



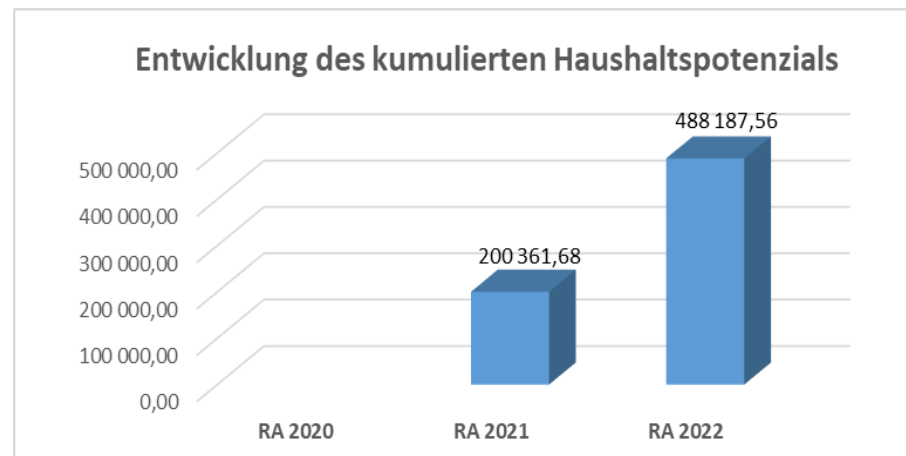
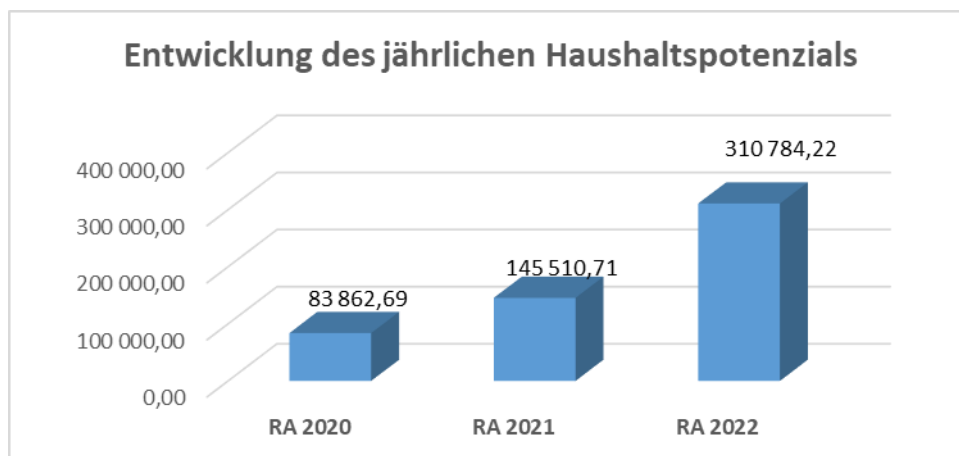
Marktgemeinde Steinakirchen am Forst
Rechnungsabschluss 2022

Vorbericht



Vorbericht zum Rechnungsabschluss 2022 gemäß § 3 der NÖ Gemeindehaushaltsverordnung (NÖ GHVO)

Entwicklung des Haushaltspotenzials



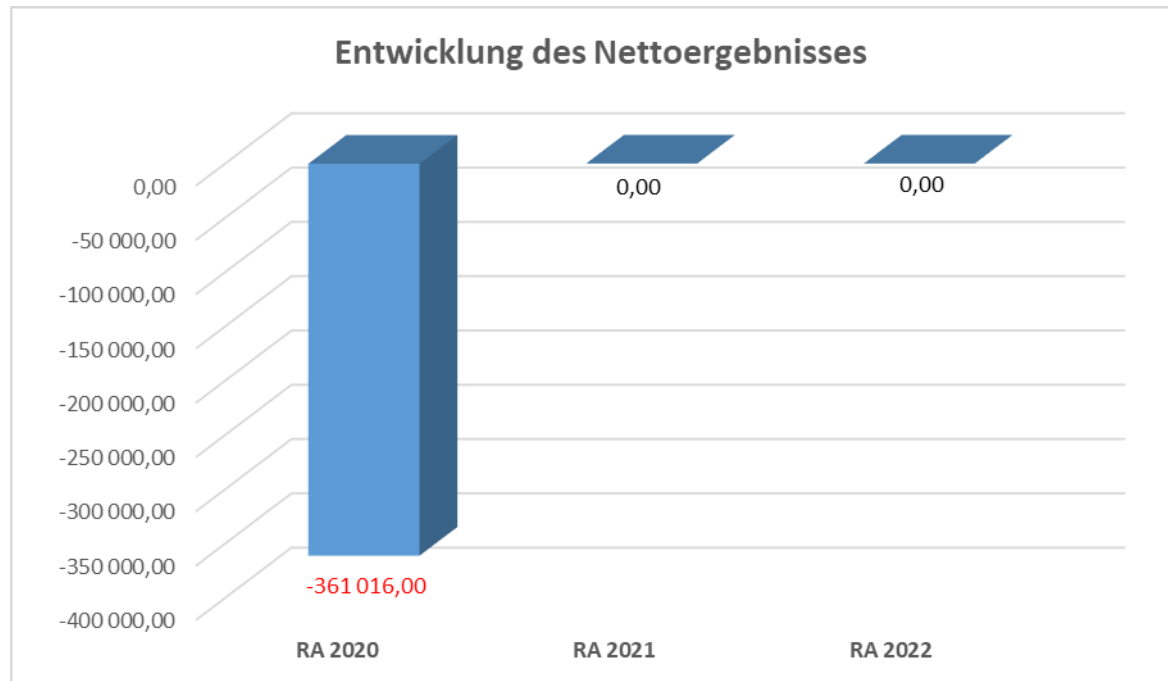
Erläuterung:

Das Haushaltspotential hat seine Grundlage in § 67 Z. 11 der NÖ Gemeindeordnung 1973 (NÖ GO 1973) und ist **erstmalig im Voranschlag 2020** auszuweisen. Die Angaben zu den Vorjahren entfallen daher. Das jährliche Haushaltspotential betrachtet den Zeitraum für ein Jahr. Das kumulierte Haushaltspotential ist der Endstand nach Berücksichtigung von Zuweisungen und Rückführungen investive Vorhaben. Im Jahr 2022 ist ua. eine Sondertilgung von EUR 132.623,10 in der investiven Gebarung Grundankauf enthalten.

Haushaltspotential: Differenz der wiederkehrenden Mittelaufbringungen abzüglich der wiederkehrenden Mittelverwendungen unter Berücksichtigung der entsprechenden Forderungen und Verbindlichkeiten.

Das Haushaltspotenzial ist eine wichtige Kenngröße und gibt die aktuelle Leistungsfähigkeit der Gemeinde wieder. Das schafft Vergleichbarkeit mit der bisherigen Rechtslage, aus der Überschüsse und Abgänge abzuleiten waren und dient der Transparenz. Wenn das Haushaltspotenzial innerhalb des Zeitraumes des mittelfristigen Finanzplanes laufend negativ ist, ist ein Haushaltskonsolidierungskonzept zu erstellen (§ 72b Abs. 1 Z. 2 NÖ GO 1973).

Entwicklung des Nettoergebnisses



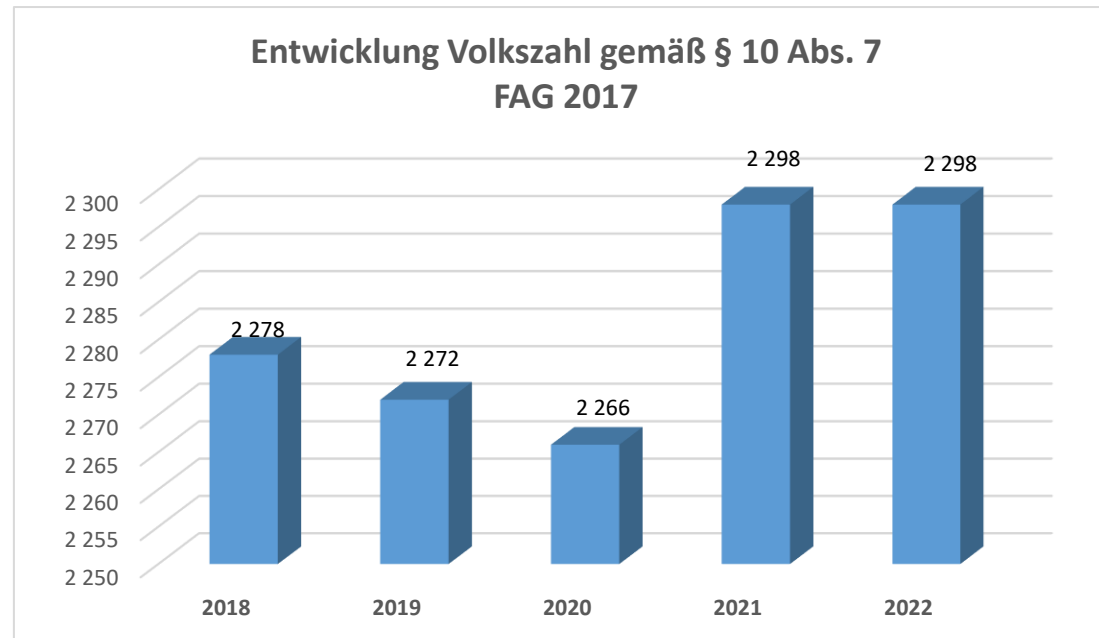
Erläuterung:

Beim Nettoergebnis handelt es sich um das Ergebnis des Ergebnisvoranschlags und ist erstmals für das Haushaltsjahr 2020 auszuweisen. Die Angaben zu den Vorjahren entfallen daher. Das negative Nettoergebnis 2022 wurde durch eine Zuführung von der Eröffnungsbilanzrücklage bedeckt und beträgt daher 0.

Ein positives Nettoergebnis bedeutet, dass die Erträge voraussichtlich ausreichend sein werden, die Aufwendungen für die kommunalen Leistungen (inklusive des Werteverzehrs des Anlagevermögens in Form der Abschreibungen) abzudecken.

Ein negatives Nettoergebnis heißt, dass dies nicht zur Gänze (in der Höhe des negativen Wertes) möglich ist.

Entwicklung der Volkszahl gemäß § 10 Abs. 7 FAG 2017, BGBl. I Nr. 116/2016 in der Fassung BGBl. I Nr. 106/2018

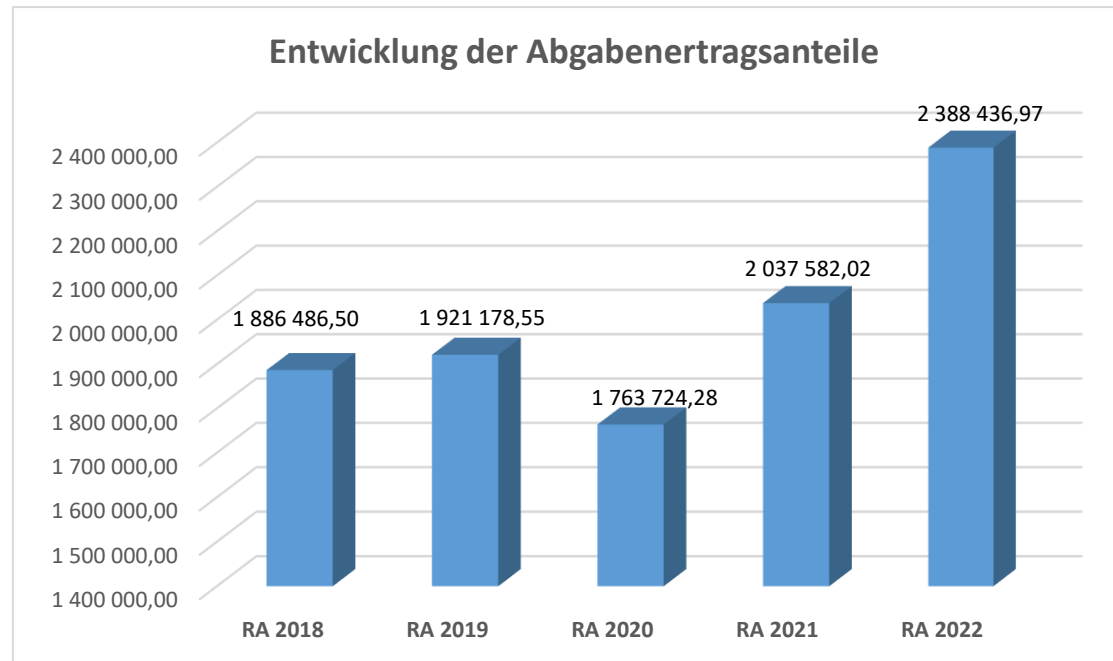


Erläuterung:

Die Volkszahl gemäß § 10 Abs. 7 FAG 2017 wird jährlich von der Bundesanstalt Statistik Austria zum Stichtag 31. Oktober festgestellt und wirkt mit dem Beginn des übernächsten Kalenderjahres. Sie dient für die Berechnung Abgabenertragsanteile und darf nicht automatisch mit der Volkszahl für die Berechnung der Gemeinderatsmandate verwechselt werden.

Eine Erhöhung bzw. Verminderung der Volkszahl (jährlich) ist ein wesentlicher Indikator für die Berechnung der Abgabenertragsanteile.

Entwicklung der Abgabenertragsanteile

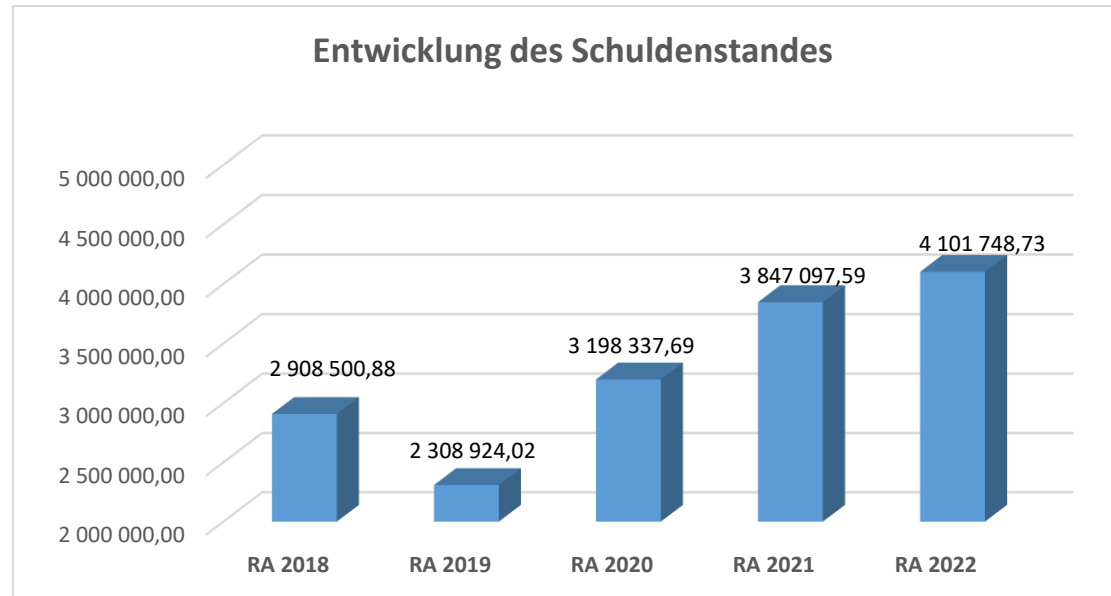


Erläuterung:

Die Gebietskörperschaften (Bund, Länder und Gemeinden) erhalten auf Basis des aktuellen Finanzausgleiches aus den gemeinschaftlichen Bundesabgaben (z.B. Umsatzsteuer, Körperschaftsteuer, Lohnsteuer, Versicherungssteuer, Mineralölsteuer, Normverbrauchsabgabe, Tabaksteuer udgl.) entsprechende Anteile. Im Bereich der Gemeinden spielen dabei die Volkszahl und der abgestufte Bevölkerungsschlüssel eine besondere Rolle. Die sogenannte „Abgabenertragsanteile“ bilden in den meisten Gemeinden die wichtigste Einnahmequelle.

Ein Steigen der Abgabenertragsanteile weist auch auf eine Erhöhung der Volkszahl hin.

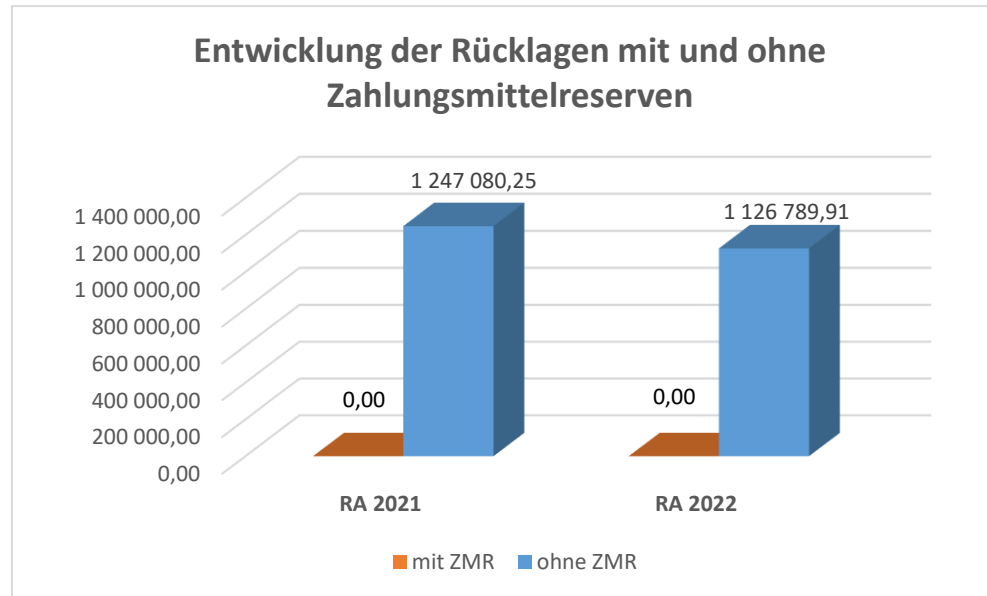
Entwicklung des Schuldenstandes



Erläuterung:

Die Entwicklung des Schuldenstandes zeigt auf, inwieweit der Schuldenstand über die Jahre erhöht oder reduziert wird.

Entwicklung der Rücklagen mit und ohne Zahlungsmittelreserve

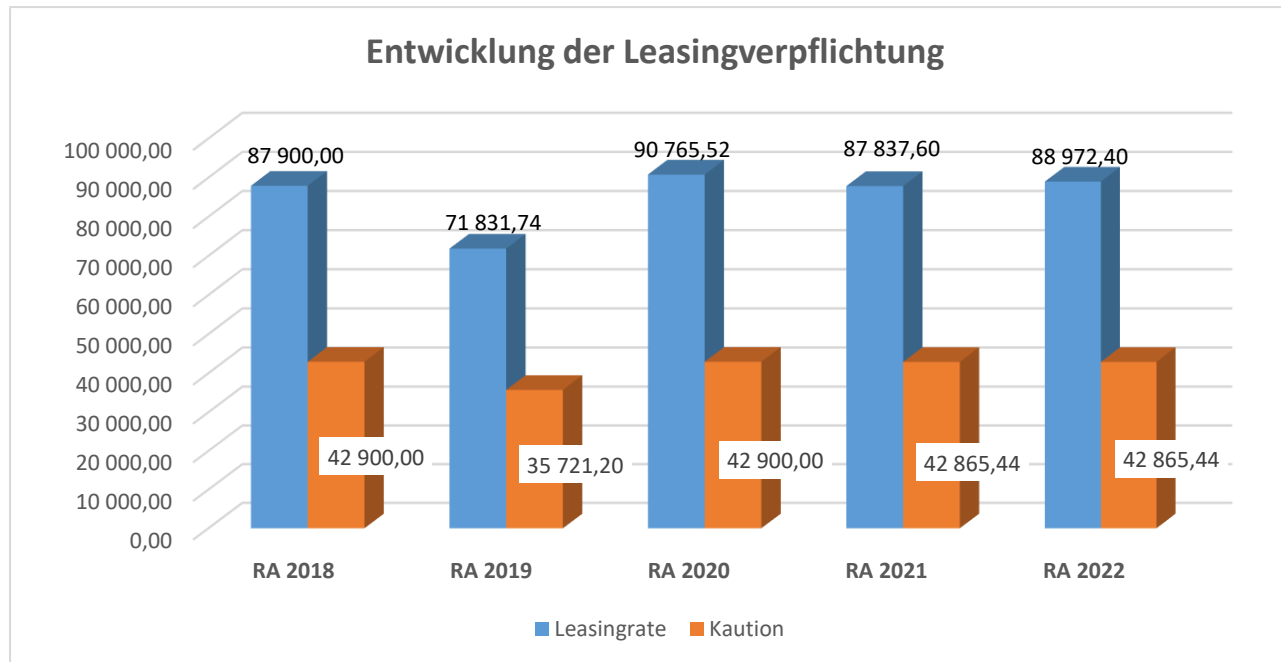


Eröffnungsbilanzrücklage	1.337.277,03 €
Entnahme/Zuführung	- 90.196,78 €
Stand 31.12.2021	1.247.080,25 €
Entnahme/Zuführung	- 120.290,34 €
Stand 31.12.2022	1.126.789,91 €

Erläuterung:

Die Entwicklung der Rücklagen zeigt an, inwieweit Rücklagen vorhanden sind und ob Rücklagen aufgebaut bzw. aufgebraucht werden.

Entwicklung der Leasingverpflichtungen

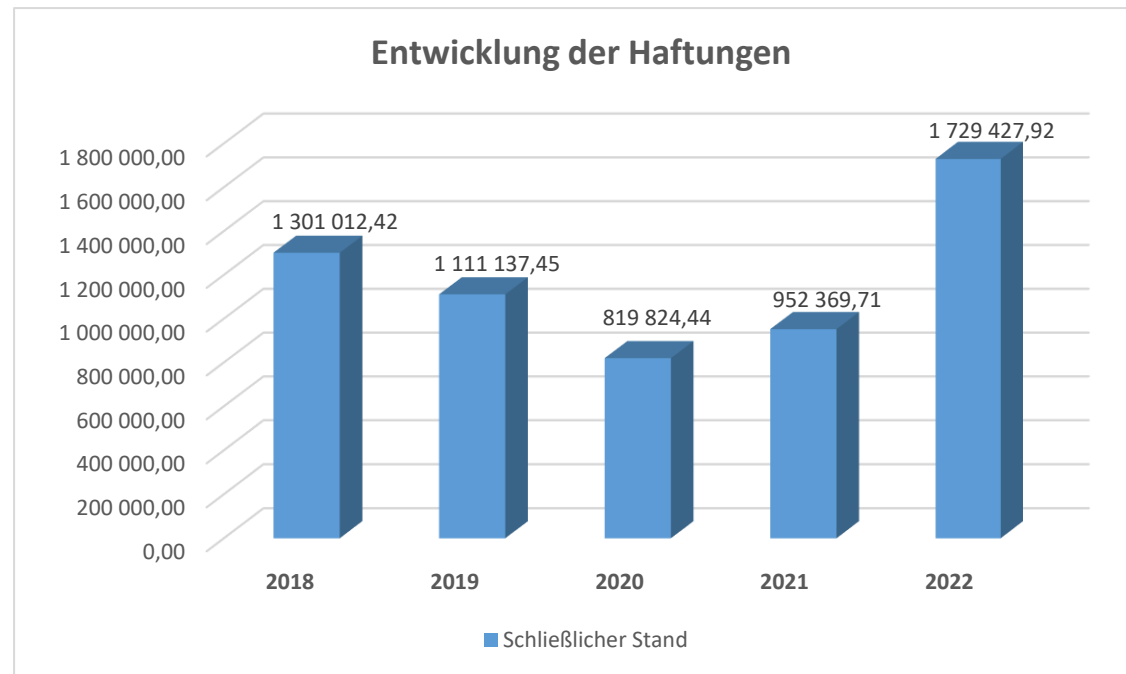


Erläuterung:

Bei den Leasingverpflichtungen handelt es sich nicht um Finanzschulden (z.B. Darlehen), sondern um Verwaltungsschulden. Unabhängig davon stellen Leasingverbindlichkeiten Leistungsverpflichtungen für die Gemeinden dar und sind daher bei einer allfälligen Finanzlagenberechnung entsprechend zu berücksichtigen.

Die Leasingverpflichtungen sind mit Beginn des Jahres 2020 in einer eigenen Anlage gemäß VRV 2015 festzuhalten.

Entwicklung der Haftungen

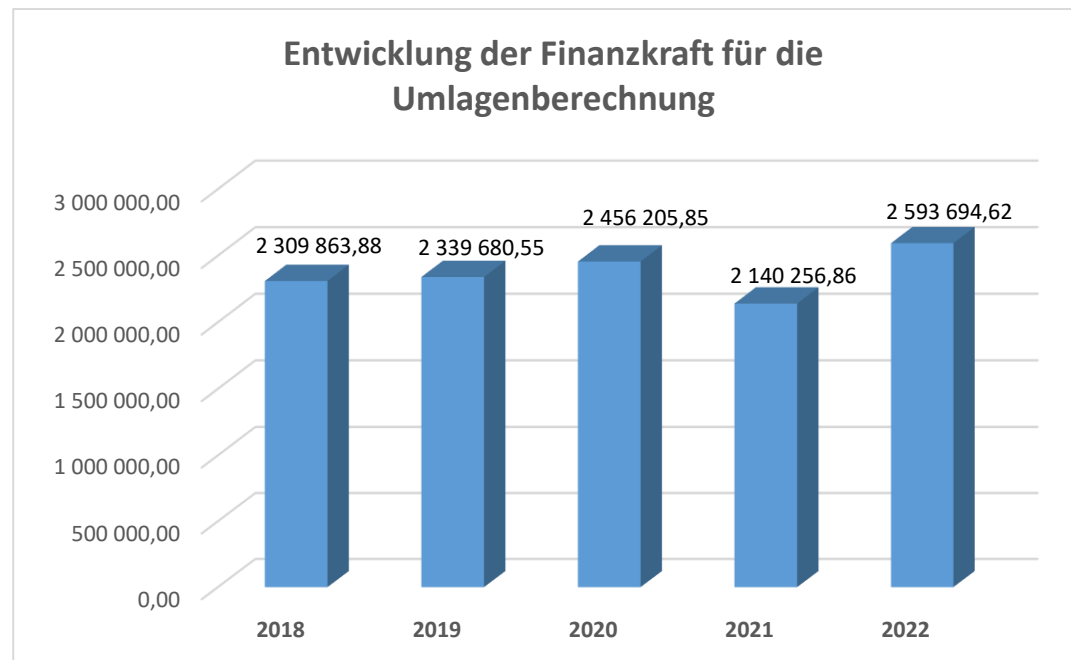


Erläuterung:

Eine Gemeinde darf Bürgschaften und sonstige Haftungen nur übernehmen,

- wenn hierfür ein besonderes Interesse der Gemeinde gegeben ist,
- der Schuldner nachweist, dass eine ordnungsgemäße Verzinsung und Tilgung gesichert ist,
- die Haftungen befristet sind,
- der Betrag, für den gehaftet wird, ziffernmäßig bestimmt ist und
- die Gemeinde den daraus folgenden Zahlungsverpflichtungen nachkommen kann (vgl. § 78 Abs. 1 NÖ Gemeindeordnung 1973).

Entwicklung der Finanzkraft für die Umlageberechnung



Erläuterung:

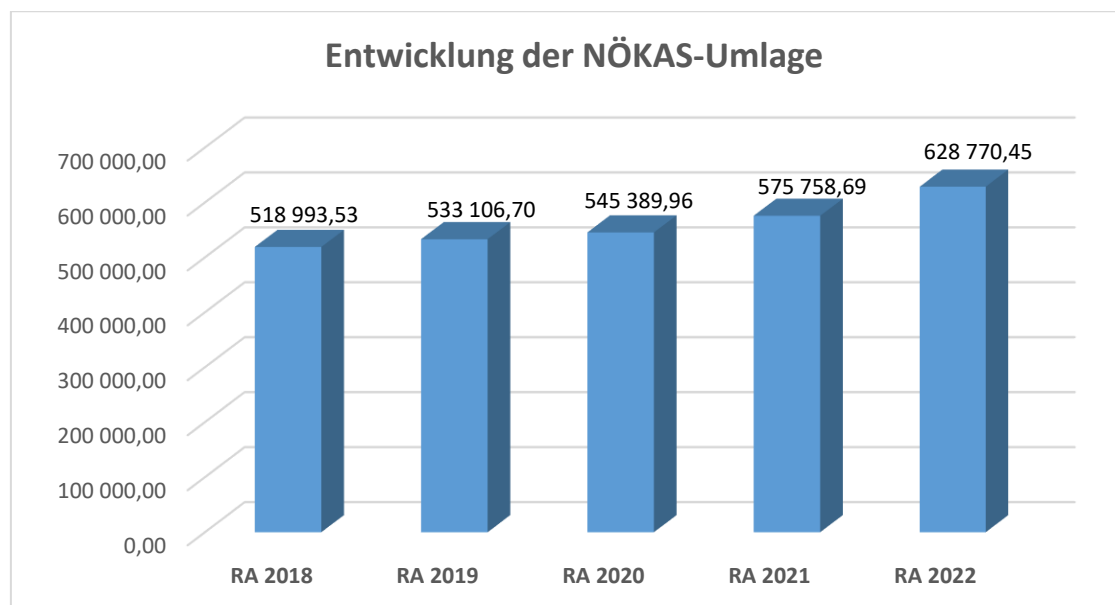
Die Finanzkraft einer Gemeinde wird aus den

- Erträgen der ausschließlichen Gemeindeabgaben ohne die Gebühren für die Benützung von Gemeindeeinrichtungen und –anlagen und ohne die Interessentenbeiträge von Grundstückseigentümern und Anrainern und
- Ertragsanteile an den gemeinschaftlichen Bundesabgaben ohne Spielbankenabgabe ermittelt.

Basis für die Ermittlung der Finanzkraft sind die tatsächlichen Beträge aufgrund der Rechnungsabschlüsse.

Die Darstellung der Entwicklung der Finanzkraft für die Umlageberechnung hat insbesondere auf die Beitragsleistung der Gemeinden zum NÖ Krankenanstaltensprengel (NÖKAS) und zur Sozialumlage Auswirkungen. Eine Erhöhung oder Reduktion/Verminderung der Finanzkraft wirkt sich unmittelbar auf die Beitragsleistung aus.

Entwicklung der NÖKAS-Umlage



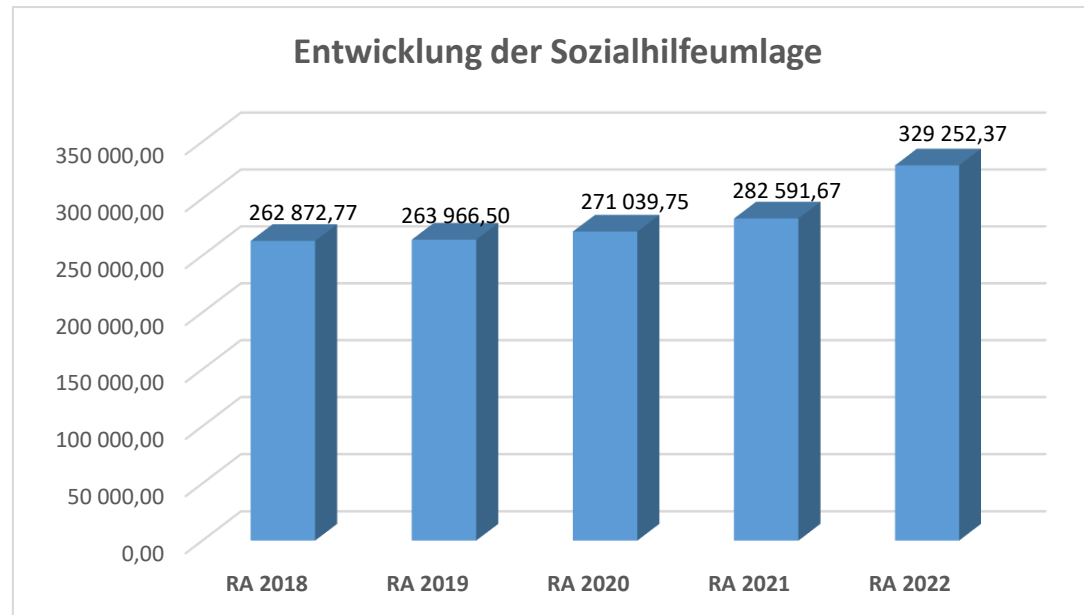
Erläuterung:

Das Landesgebiet ist Beitragsbezirk und Krankenanstaltensprengel für alle öffentlichen Krankenanstalten in Niederösterreich. Beitragsbezirk und Krankenanstaltensprengel sind ein Gemeindeverband. Dem Gemeindeverband gehören alle Gemeinden Niederösterreichs an. Der Gemeindeverband ist juristische Person, er hat seinen Sitz am Sitz der Landesregierung und trägt die Bezeichnung „NÖ Krankenanstaltensprengel“ (§ 61 Abs. 1 NÖ Krankenanstaltengesetz – NÖ KAG).

Die Gemeinden haben an den NÖ Krankenanstaltensprengel monatliche Beiträge zu leisten. Berechnungsgrundlage bilden dabei die Volkszahl und die Finanzkraft der Gemeinden. Steigerungen bei der Volkszahl und bei der Finanzkraft führen daher zu höheren Beitragsleistungen bei den Gemeinden.

Die monatlichen Beiträge werden von den der Gemeinde gebührenden monatlichen Vorschüsse auf die Ertragsanteile an den gemeinschaftlichen Bundesabgaben einbehalten.

Entwicklung der Sozialhilfeumlage



Erläuterung:

Die Gemeinden haben jährlich einen Beitrag zu den vom Land zu tragenden Kosten der Sozialhilfe, die nicht durch Kostenbeitrags- und Ersatzleistungen oder durch sonstige für Zwecke der Sozialhilfe bestimmte Zuschüsse gedeckt sind, in der Höhe von 50 % an das Land zu entrichten (§ 56 Abs. 1 NÖ Sozialhilfegesetz 2000 – NÖ SHG und § 44 NÖ Sozialhilfe-Ausführungsgesetz – NÖ SAG).

Die Leistungen für die Sozialhilfe-Umlage werden von der Landesregierung auf die einzelnen Gemeinden nach ihrer Finanzkraft (Finanzkraft für die Umlageberechnung) aufgeteilt.

Diese monatlichen Beiträge werden von den der Gemeinde gebührenden monatlichen Vorschüssen auf die Ertragsanteile an den gemeinschaftlichen Bundesabgaben einbehalten.

Nachweis der liquiden Mittel (Kassenbestand)

ZW	Code	Konto	Bezeichnung	IBAN	Stand 31.12.2021	Einzahlungen 2022	Auszahlungen 2022	Stand 31.12.2022	Auszug Nr.	Datum
6	1151	200006	Barkasse		410,99	43.185,12	43.111,89	484,22	1060	31.12.2022
			Bar		410,99	43.185,12	43.111,89	484,22		
7	1151	210001	Onlinsparkonto Förderung Breitband	AT35 3293 9150 0190 4275	55.357,92	22,92	17.011,71	38.369,13	4	30.12.2022
4	1151	210004	Volksbank	AT55 4715 0440 1501 0100	21.577,90	1.026.177,53	949.260,73	98.494,70	64	31.12.2022
2	1151	210002	Raiba im Erlauftal	AT31 3293 9000 0190 4275	41.140,57	5.114.566,56	4.828.035,58	327.671,55	240	30.12.2022
			Bankkonto		118.076,39	6.140.767,01	5.794.308,02	464.535,38		
1	1151	906000	Verrechnung		0,00	1.689.279,56	1.689.279,56	0,00	0	
			Verrechnung		0,00	1.689.279,56	1.689.279,56	0,00		
			Gesamtsumme		118.487,38	7.873.231,69	7.526.699,47	465.019,60		

		Stand 31.12.2021	Stand 31.12.2022	Veränderung
1151	Kassa, Bankguthaben, Schecks	118.487,38	465.019,60	346.532,22
B.III	Gesamtsumme liquide Mittel	118.487,38	465.019,60	346.532,22

Ergebnishaushalt Gesamt 1. Ebene (Anlage 1a)
- interne Vergütungen enthalten

MVAG	Mittelverwendungs- und aufbringungsgruppen (1. Ebene)	RA 2022	VA 2022	RA - VA
211	Erträge aus der operativen Verwaltungstätigkeit	3.834.832,48	3.565.200,00	269.632,48
212	Erträge aus Transfers	1.168.329,35	997.400,00	170.929,35
213	Finanzerträge	35,47		35,47
21	Summe Erträge	5.003.197,30	4.562.600,00	440.597,30
221	Personalaufwand	1.040.068,48	957.800,00	82.268,48
222	Sachaufwand (ohne Transferaufwand)	2.006.470,18	2.010.200,00	-3.729,82
223	Transferaufwand (laufende Transfers und Kapitaltransfers)	2.009.126,98	2.056.800,00	-47.673,02
224	Finanzaufwand	67.822,00	44.600,00	23.222,00
22	Summe Aufwendungen	5.123.487,64	5.069.400,00	54.087,64
SA0	Saldo (0) Nettoergebnis (21 - 22)	-120.290,34	-506.800,00	386.509,66
230	Entnahmen von Haushaltsrücklagen	120.290,34	506.800,00	-386.509,66
240	Zuweisung an Haushaltsrücklagen			
23	Summe Haushaltsrücklagen	120.290,34	506.800,00	-386.509,66
SA00	Nettoergebnis nach Zuweisung und Entnahmen von Haushaltsrücklagen (Saldo 0 +/- SU23)	0,00	0,00	0,00

Ergebnishaushalt Gesamt 1. und 2. Ebene (Anlage 1a)
- interne Vergütungen enthalten

MVAG	Mittelverwendungs- und aufbringungsgruppen (1. und 2. Ebene)	RA 2022	VA 2022	RA - VA
211	Erträge aus der operativen Verwaltungstätigkeit	3.834.832,48	3.565.200,00	269.632,48
2111	Erträge aus eigenen Abgaben	596.638,22	645.100,00	-48.461,78
2112	Erträge aus Ertragsanteilen	2.388.463,97	2.103.000,00	285.463,97
2113	Erträge aus Gebühren	482.514,62	529.000,00	-46.485,38
2114	Erträge aus Leistungen	131.676,66	112.900,00	18.776,66
2115	Erträge aus Besitz und wirtschaftlicher Tätigkeit	42.256,63	41.600,00	656,63
2116	Erträge aus Veräußerung und sonstige Erträge	167.460,60	111.900,00	55.560,60
2117	Nicht finanzierungswirksame operative Erträge	25.821,78	21.700,00	4.121,78
212	Erträge aus Transfers	1.168.329,35	997.400,00	170.929,35
2121	Transferertrag von Trägern des öffentlichen Rechts	947.104,42	806.200,00	140.904,42
2122	Transferertrag von Beteiligungen			
2123	Transferertrag von Unternehmen (mit Finanzunternehmen)			
2124	Transferertrag von Haushalten und Organisationen ohne Erwerbscharakter	90.816,54	70.900,00	19.916,54
2125	Transferertrag vom Ausland			
2126	Investitions- und Tilgungszuschüsse zwischen Unternehmungen und Betrieben der Gebietskörperschaft und der Gebietskörperschaft			
2127	Nicht finanzierungswirksamer Transferertrag	130.408,39	120.300,00	10.108,39
213	Finanzerträge	35,47	0,00	35,47
2131	Erträge aus Zinsen	35,47		35,47
2132	Erträge aus Zinsen aus derivativen Finanzinstrumenten ohne Grundgeschäft			
2133	Erträge aus Gewinnentnahmen von marktbestimmten Betrieben			
2134	Sonstige Finanzerträge			
2135	Erträge aus Dividenden/Gewinnausschüttungen			
2136	Sonstige nicht finanzierungswirksame Finanzerträge			
21	Summe Erträge	5.003.197,30	4.562.600,00	440.597,30
221	Personalaufwand	1.040.068,48	957.800,00	82.268,48
2211	Personalaufwand (Bezüge, Nebengeb., Mehrleistungen)	791.850,18	733.900,00	57.950,18
2212	Gesetzlicher und freiwilliger Sozialaufwand	234.089,38	209.800,00	24.289,38
2213	Sonstiger Personalaufwand			
2214	Nicht finanzierungswirksamer Personalaufwand	14.128,92	14.100,00	28,92
222	Sachaufwand (ohne Transferaufwand)	2.006.470,18	2.010.200,00	-3.729,82
2221	Gebrauchs- und Verbrauchsgüter, Handelswaren	53.935,90	58.300,00	-4.364,10
2222	Verwaltungs- und Betriebsaufwand	178.179,91	179.000,00	-820,09
2223	Leasing- und Mietaufwand	155.099,59	157.400,00	-2.300,41
2224	Instandhaltung	158.549,20	174.200,00	-15.650,80
2225	Sonstiger Sachaufwand	472.634,41	501.900,00	-29.265,59
2226	Nicht finanzierungswirksamer Sachaufwand	988.071,17	939.400,00	48.671,17

MVAG	Mittelverwendungs- und aufbringungsgruppen (1. und 2. Ebene)	RA 2022	VA 2022	RA - VA
223	Transferaufwand (laufende Transfers und Kapitaltransfers)	2.009.126,98	2.056.800,00	-47.673,02
2231	Transferaufwand an Träger des öffentlichen Rechts	1.853.456,94	1.897.700,00	-44.243,06
2232	Transferaufwand an Beteiligungen			
2233	Transferaufwand an Unternehmen (mit Finanzunternehmen)	17.347,04	14.800,00	2.547,04
2234	Transferaufwand an Haushalte und Organisationen ohne Erwerbscharakter	138.323,00	144.300,00	-5.977,00
2235	Transferaufwand an das Ausland			
2236	Investitions- und Tilgungszuschüsse zwischen Unternehmungen und Betrieben der Gebietskörperschaft und der Gebietskörperschaft			
2237	Nicht finanzierungswirksamer Transferaufwand			
224	Finanzaufwand	67.822,00	44.600,00	23.222,00
2241	Zinsen aus Finanzschulden, Finanzierungsleasing, Forderungskauf und derivativen Finanzinstrumenten mit Grundgeschäft	37.867,25	42.900,00	-5.032,75
2242	Zinsen und sonstige Aufwendungen aus derivativen Finanzinstrumenten ohne Grundgeschäft			
2243	Gewinnentnahmen von Unternehmungen und marktbestimmten Betrieben der Gebietskörperschaft (innerhalb der Gebietskörperschaft)			
2244	Sonstiger Finanzaufwand	1.690,39	1.700,00	-9,61
2245	Nicht finanzierungswirksamer Finanzaufwand	28.264,36		28.264,36
22	Summe Aufwendungen	5.123.487,64	5.069.400,00	54.087,64
SA0	Saldo (0) Nettoergebnis (21 - 22)	-120.290,34	-506.800,00	386.509,66
230	Entnahmen von Haushaltsrücklagen	120.290,34	506.800,00	-386.509,66
2301	Entnahmen von Haushaltsrücklagen	120.290,34	506.800,00	-386.509,66
240	Zuweisung an Haushaltsrücklagen	0,00	0,00	0,00
2401	Zuweisung an Haushaltsrücklagen			
23	Summe Haushaltsrücklagen	120.290,34	506.800,00	-386.509,66
SA00	Nettoergebnis nach Zuweisung und Entnahmen von Haushaltsrücklagen (Saldo 0 +/- SU23)	0,00	0,00	0,00

Finanzierungshaushalt Gesamt 1. Ebene (Anlage 1b)
- interne Vergütungen enthalten

MVAG	Mittelverwendungs- und aufbringungsgruppen (1. Ebene)	RA 2022	VA 2022	RA - VA
OPERATIVE GEBARUNG				
311	Einzahlungen aus der operativen Verwaltungstätigkeit	3.734.184,31	3.543.500,00	190.684,31
312	Einzahlungen aus Transfers (ohne Kapitaltransfers)	1.037.232,18	877.100,00	160.132,18
313	Einzahlungen aus Finanzerträgen	35,47		35,47
31	Summe Einzahlungen operative Gebarung	4.771.451,96	4.420.600,00	350.851,96
321	Auszahlungen aus Personalaufwand	1.021.173,32	943.700,00	77.473,32
322	Auszahlungen aus Sachaufwand (ohne Transferaufwand)	1.013.134,66	1.070.800,00	-57.665,34
323	Auszahlungen aus Transfers (ohne Kapitaltransfers)	1.767.981,56	1.812.300,00	-44.318,44
324	Auszahlungen aus Finanzaufwand	39.557,64	44.600,00	-5.042,36
32	Summe Auszahlungen operative Gebarung	3.841.847,18	3.871.400,00	-29.552,82
SA1	Saldo (1) Geldfluss aus der Operativen Gebarung (31 – 32)	929.604,78	549.200,00	380.404,78
INVESTIVE GEBARUNG				
331	Einzahlungen aus der Investitionstätigkeit	136.041,00	140.000,00	-3.959,00
332	Einzahlungen aus der Rückzahlung von Darlehen sowie gewährten Vorschüssen			
333	Einzahlungen aus Kapitaltransfers	290.059,80	767.900,00	-477.840,20
33	Summe Einzahlungen investive Gebarung	426.100,80	907.900,00	-481.799,20
341	Auszahlungen aus der Investitionstätigkeit	1.172.556,30	1.583.000,00	-410.443,70
342	Auszahlungen von gewährten Darlehen sowie gewährten Vorschüssen			
343	Auszahlungen aus Kapitaltransfers	238.324,69	244.500,00	-6.175,31
34	Summe Auszahlungen investive Gebarung	1.410.880,99	1.827.500,00	-416.619,01
SA2	Saldo (2) Geldfluss aus der Investiven Gebarung (33 – 34)	-984.780,19	-919.600,00	-65.180,19
SA3	Saldo (3) Nettofinanzierungssaldo (Saldo 1 + Saldo 2)	-55.175,41	-370.400,00	315.224,59

MVAG	Mittelverwendungs- und aufbringungsgruppen (1. Ebene)	RA 2022	VA 2022	RA - VA
FINANZIERUNGSTÄTIGKEIT				
351	Einzahlungen aus der Aufnahme von Finanzschulden	713.500,00	700.000,00	13.500,00
353	Einzahlungen infolge eines Kapitaltausch bei derivativen Finanzinstrumenten mit Grundgeschäft			
355	Einzahlungen aus dem Abgang von Finanzinstrumenten	1.030,08		1.030,08
35	Summe Einzahlungen aus der Finanzierungstätigkeit	714.530,08	700.000,00	14.530,08
361	Auszahlungen aus der Tilgung von Finanzschulden	458.848,86	527.600,00	-68.751,14
363	Auszahlungen infolge eines Kapitaltausch bei derivativen Finanzinstrumenten mit Grundgeschäft			
365	Auszahlungen für den Erwerb von Finanzinstrumenten			
36	Summe Auszahlungen aus der Finanzierungstätigkeit	458.848,86	527.600,00	-68.751,14
SA4	Saldo (4) Geldfluss aus der Finanzierungstätigkeit (35 – 36)	255.681,22	172.400,00	83.281,22
SA5	Saldo (5) Geldfluss aus der voranschlagswirksamen Gebarung (Saldo 3 + Saldo 4)	200.505,81	-198.000,00	398.505,81
411	Einzahlungen aus nicht voranschlagswirksamen Forderungen	596.512,05		
412	Einzahlungen aus nicht voranschlagswirksamen Verbindlichkeiten	1.336.112,53		
413	Einzahlungen aus der Aufnahme von zur Kassenstärkung eingegangenen Geldverbindlichkeiten (Barvorlagen)	28.524,27		
41	Summe Einzahlungen aus der nicht voranschlagswirksamen Gebarung	1.961.148,85		
421	Auszahlungen aus nicht voranschlagswirksamen Forderungen	488.017,37		
422	Auszahlungen aus nicht voranschlagswirksamen Verbindlichkeiten	1.294.078,89		
423	Auszahlungen zur Tilgung von zur Kassenstärkung eingegangenen Geldverbindlichkeiten (Barvorlagen)	33.026,18		
42	Summe Auszahlungen aus der nicht voranschlagswirksamen Gebarung	1.815.122,44		
SA6	Geldfluss aus der nicht voranschlagswirksamen Gebarung	146.026,41		
SA7	Veränderung an Liquiden Mitteln (Saldo 5 + Saldo 6)	346.532,22		
	Anfangsbestand liquide Mittel (115 zum 31.12.2021)	118.487,38		
	Endbestand liquide Mittel (115 zum 31.12.2022)	465.019,60		
	davon Zahlungsmittelreserven (1152 zum 31.12.2022)	0,00		

Finanzierungshaushalt Gesamt 1. und 2. Ebene (Anlage 1b)
- interne Vergütungen enthalten

MVAG	Mittelverwendungs- und aufbringungsgruppen (1. und 2. Ebene)	RA 2022	VA 2022	RA - VA
311	Einzahlungen aus der operativen Verwaltungstätigkeit	3.734.184,31	3.543.500,00	190.684,31
3111	Einzahlungen aus eigenen Abgaben	586.076,86	645.100,00	-59.023,14
3112	Einzahlungen aus Ertragsanteilen	2.388.463,97	2.103.000,00	285.463,97
3113	Einzahlungen aus Gebühren	484.576,05	529.000,00	-44.423,95
3114	Einzahlungen aus Leistungen	128.263,66	112.900,00	15.363,66
3115	Einzahlungen aus Besitz und wirtschaftlicher Tätigkeit	34.978,06	41.600,00	-6.621,94
3116	Einzahlungen aus Veräußerung von geringwertigen Wirtschaftsgütern (GWG) und sonstige Einzahlungen	111.825,71	111.900,00	-74,29
312	Einzahlungen aus Transfers (ohne Kapitaltransfers)	1.037.232,18	877.100,00	160.132,18
3121	Transferzahlungen von Trägern des öffentlichen Rechts	947.104,42	806.200,00	140.904,42
3122	Transferzahlungen von Beteiligungen			
3123	Transferzahlungen von Unternehmen (inkl. Finanzunternehmen)			
3124	Transferzahlungen von Haushalte und Organisationen ohne Erwerbscharakter	90.127,76	70.900,00	19.227,76
3125	Transferzahlungen vom Ausland			
3126	Investitions- und Tilgungszuschüsse zwischen Unternehmungen und Betrieben der Gebietskörperschaft und der Gebietskörperschaft			
313	Einzahlungen aus Finanzerträgen	35,47	0,00	35,47
3131	Einzahlungen aus Zinserträgen	35,47		35,47
3133	Einzahlungen aus Gewinnentnahmen von marktbestimmten Betrieben			
3134	Sonstige Einzahlungen aus Finanzerträgen			
3135	Einzahlungen aus Dividenden/Gewinnausschüttungen			
31	Summe Einzahlungen operative Gebarung	4.771.451,96	4.420.600,00	350.851,96
321	Auszahlungen aus Personalaufwand	1.021.173,32	943.700,00	77.473,32
3211	Auszahlungen für Personalaufwand Bezüge, Nebengebühren, und Mehrleistungsvergütungen)	787.083,94	733.900,00	53.183,94
3212	Auszahlungen für gesetzliche und freiwillige Sozialaufwendungen	234.089,38	209.800,00	24.289,38
3213	Auszahlungen aus sonstigem Personalaufwand			
322	Auszahlungen aus Sachaufwand (ohne Transferaufwand)	1.013.134,66	1.070.800,00	-57.665,34
3221	Auszahlungen für Gebrauchs- und Verbrauchsgüter, Handelswaren	52.833,22	58.300,00	-5.466,78
3222	Auszahlungen für Verwaltungs- und Betriebsaufwand	173.363,57	179.000,00	-5.636,43
3223	Auszahlungen für Leasing- und Mietaufwand	153.599,59	157.400,00	-3.800,41
3224	Auszahlungen für Instandhaltung	155.724,66	174.200,00	-18.475,34
3225	Sonstige Auszahlungen aus Sachaufwand	477.613,62	501.900,00	-24.286,38
323	Auszahlungen aus Transfers (ohne Kapitaltransfers)	1.767.981,56	1.812.300,00	-44.318,44
3231	Transferzahlungen an Träger des öffentlichen Rechts	1.703.565,43	1.749.000,00	-45.434,57
3232	Transferzahlungen an Beteiligungen			
3233	Transferzahlungen an Unternehmen (inkl. Finanzunternehmen)	3.556,05	1.000,00	2.556,05
3234	Transferzahlungen an Haushalte und Organisationen ohne Erwerbscharakter	60.860,08	62.300,00	-1.439,92

MVAG	Mittelverwendungs- und aufbringungsgruppen (1. und 2. Ebene)	RA 2022	VA 2022	RA - VA
3235	Transferzahlungen an das Ausland			
3236	Investitions- und Tilgungszuschüsse zwischen Unternehmungen und Betrieben der Gebietskörperschaft und der Gebietskörperschaft			
324	Auszahlungen aus Finanzaufwand	39.557,64	44.600,00	-5.042,36
3241	Auszahlungen für Zinsaufwand, für Finanzierungsleasing, für Forderungskauf, für Finanzschulden und derivative Finanzinstrumente	37.867,25	42.900,00	-5.032,75
3242	Auszahlungen für Zinsen aus derivativen Finanzinstrumenten ohne Grundgeschäft			
3243	Auszahlung aus Gewinnentnahmen von marktbestimmten Betrieben			
3244	Sonstige Auszahlungen aus Finanzaufwendungen	1.690,39	1.700,00	-9,61
32	Summe Auszahlungen operative Gebarung	3.841.847,18	3.871.400,00	-29.552,82
SA1	Saldo (1) Geldfluss aus der Operativen Gebarung (31 – 32)	929.604,78	549.200,00	380.404,78
331	Einzahlungen aus der Investitionstätigkeit	136.041,00	140.000,00	-3.959,00
3311	Einzahlungen aus der Veräußerung von immateriellem Vermögen			
3312	Einzahlungen aus der Veräußerung von Grundstücken und Grundstückeinrichtungen	135.681,00	140.000,00	-4.319,00
3313	Einzahlungen aus der Veräußerung von Gebäuden und Bauten			
3314	Einzahlungen aus der Veräußerung von technischen Anlagen, Fahrzeuge und Maschinen			
3315	Einzahlungen aus der Veräußerung von Amts-, Betriebs- und Geschäftsausstattung			
3316	Einzahlungen aus der Veräußerung von Kulturgütern			
3317	Einzahlungen aus der Veräußerung von Beteiligungen	360,00		360,00
332	Einzahlungen aus der Rückzahlung von Darlehen sowie gewährten Vorschüssen	0,00	0,00	0,00
3321	Einzahlungen aus Darlehen an Träger des öffentlichen Rechts			
3322	Einzahlungen aus Darlehen an Beteiligungen			
3323	Einzahlungen aus Darlehen an Unternehmen und Haushalte			
3325	Einzahlungen aus Vorschüssen und Anzahlungen			
333	Einzahlungen aus Kapitaltransfers	290.059,80	767.900,00	-477.840,20
3331	Kapitaltransferzahlungen von Trägern des öffentlichen Rechts	82.871,37	238.800,00	-155.928,63
3332	Kapitaltransferzahlungen von Beteiligungen			
3333	Kapitaltransferzahlungen von Unternehmen	4.180,00	5.500,00	-1.320,00
3334	Kapitaltransferzahlungen von Haushalten und Organisationen ohne Erwerbscharakter	203.008,43	170.000,00	33.008,43
3335	Kapitaltransferzahlungen vom Ausland		353.600,00	-353.600,00
33	Summe Einzahlungen investive Gebarung	426.100,80	907.900,00	-481.799,20
341	Auszahlungen aus der Investitionstätigkeit	1.172.556,30	1.583.000,00	-410.443,70
3411	Auszahlungen für den Erwerb von immateriellem Vermögen			
3412	Auszahlungen für den Erwerb von Grundstücken und Grundstückseinrichtungen	1.163.863,23	1.573.500,00	-409.636,77
3413	Auszahlungen für den Erwerb von Gebäuden und Bauten			
3414	Auszahlungen für den Erwerb von technischen Anlagen, Fahrzeuge und Maschinen			

MVAG	Mittelverwendungs- und aufbringungsgruppen (1. und 2. Ebene)	RA 2022	VA 2022	RA - VA
3415	Auszahlungen für den Erwerb von Amts-, Betriebs- und Geschäftsausstattung	8.693,07	9.500,00	-806,93
3416	Auszahlungen für den Erwerb von Kulturgütern			
3417	Auszahlungen für den Erwerb von Beteiligungen			
342	Auszahlungen von gewährten Darlehen sowie gewährten Vorschüssen	0,00	0,00	0,00
3421	Auszahlung von Darlehen an Träger des öffentlichen Rechts			
3422	Auszahlung von Darlehen an Beteiligungen			
3423	Auszahlung von Darlehen an Unternehmen und Haushalte			
3425	Auszahlungen von Vorschüssen und Anzahlungen			
343	Auszahlungen aus Kapitaltransfers	238.324,69	244.500,00	-6.175,31
3431	Kapitaltransferzahlungen an Träger des öffentlichen Rechts	149.541,78	148.700,00	841,78
3432	Kapitaltransferzahlungen an Beteiligungen			
3433	Kapitaltransferzahlungen an Unternehmen (Finanzunternehmen)	13.790,99	13.800,00	-9,01
3434	Kapitaltransferzahlungen an Haushalte und Organisationen ohne Erwerbscharakter	74.991,92	82.000,00	-7.008,08
3435	Kapitaltransferzahlungen an das Ausland			
34	Summe Auszahlungen investive Gebarung	1.410.880,99	1.827.500,00	-416.619,01
SA2	Saldo (2) Geldfluss aus der Investiven Gebarung (33 – 34)	-984.780,19	-919.600,00	-65.180,19
SA3	Saldo (3) Nettofinanzierungssaldo (Saldo 1 + Saldo 2)	-55.175,41	-370.400,00	315.224,59
351	Einzahlungen aus der Aufnahme von Finanzschulden	713.500,00	700.000,00	13.500,00
3511	Einzahlungen aus empfangenen Darlehen von öffentlichen Körperschaften und Rechtsträgern		300.000,00	-300.000,00
3512	Einzahlungen aus empfangenen Darlehen von Beteiligungen			
3513	Einzahlungen aus empfangenen Darlehen von Unternehmen und privaten Haushalten			
3514	Einzahlungen aus Finanzschulden (Finanzunternehmen)	713.500,00	400.000,00	313.500,00
353	Einzahlungen infolge eines Kapitaltausch bei derivativen Finanzinstrumenten mit Grundgeschäft	0,00	0,00	0,00
3530	Einzahlungen infolge eines Kapitaltausch bei derivativen Finanzinstrumenten mit Grundgeschäft			
355	Einzahlungen aus dem Abgang von Finanzinstrumenten	1.030,08	0,00	1.030,08
3550	Einzahlungen aus dem Abgang von Finanzinstrumenten	1.030,08		1.030,08
35	Summe Einzahlungen aus der Finanzierungstätigkeit	714.530,08	700.000,00	14.530,08
361	Auszahlungen aus der Tilgung von Finanzschulden	458.848,86	527.600,00	-68.751,14
3611	Auszahlungen aus empfangenen Darlehen von öffentlichen Körperschaften und Rechtsträgern	52.181,14	338.800,00	-286.618,86
3612	Auszahlungen aus empfangenen Darlehen von Beteiligungen			
3613	Auszahlungen aus empfangenen Darlehen von Unternehmen und privaten Haushalten			
3614	Auszahlungen aus Finanzschulden	406.667,72	188.800,00	217.867,72

MVAG	Mittelverwendungs- und aufbringungsgruppen (1. und 2. Ebene)	RA 2022	VA 2022	RA - VA
3615	Auszahlung aus der Rückzahlung von Leasingverbindlichkeiten			
363	Auszahlungen infolge eines Kapitaltausch bei derivativen Finanzinstrumenten mit Grundgeschäft	0,00	0,00	0,00
3630	Auszahlungen infolge eines Kapitaltausch bei derivativen Finanzinstrumenten mit Grundgeschäft			
365	Auszahlungen für den Erwerb von Finanzinstrumenten	0,00	0,00	0,00
3650	Auszahlungen für den Erwerb von Finanzinstrumenten			
36	Summe Auszahlungen aus der Finanzierungstätigkeit	458.848,86	527.600,00	-68.751,14
SA4	Saldo (4) Geldfluss aus der Finanzierungstätigkeit (35 – 36)	255.681,22	172.400,00	83.281,22
SA5	Saldo (5) Geldfluss aus der voranschlagswirksamen Gebarung (Saldo 3 + Saldo 4)	200.505,81	-198.000,00	398.505,81
411	Einzahlungen aus nicht voranschlagswirksamen Forderungen	596.512,05		
4110	Einzahlungen aus nicht voranschlagswirksamen Forderungen	596.512,05		
412	Einzahlungen aus nicht voranschlagswirksamen Verbindlichkeiten	1.336.112,53		
4120	Einzahlungen aus nicht voranschlagswirksamen Verbindlichkeiten	1.336.112,53		
413	Einzahlungen aus der Aufnahme von zur Kassenstärkung eingegangenen Geldverbindlichkeiten (Barvorlagen)	28.524,27		
4130	Einzahlungen aus der Aufnahme von zur Kassenstärkung eingegangenen Geldverbindlichkeiten (Barvorlagen)	28.524,27		
41	Summe Einzahlungen aus der nicht voranschlagswirksamen Gebarung	1.961.148,85		
421	Auszahlungen aus nicht voranschlagswirksamen Forderungen	488.017,37		
4210	Auszahlungen aus nicht voranschlagswirksamen Forderungen	488.017,37		
422	Auszahlungen aus nicht voranschlagswirksamen Verbindlichkeiten	1.294.078,89		
4220	Auszahlungen aus nicht voranschlagswirksamen Verbindlichkeiten	1.294.078,89		
423	Auszahlungen zur Tilgung von zur Kassenstärkung eingegangenen Geldverbindlichkeiten (Barvorlagen)	33.026,18		
4230	Auszahlungen zur Tilgung von zur Kassenstärkung eingegangenen Geldverbindlichkeiten (Barvorlagen)	33.026,18		
42	Summe Auszahlungen aus der nicht voranschlagswirksamen Gebarung	1.815.122,44		
SA6	Geldfluss aus der nicht voranschlagswirksamen Gebarung	146.026,41		
SA7	Veränderung an Liquiden Mitteln (Saldo 5 + Saldo 6)	346.532,22		
	Anfangsbestand liquide Mittel (115 zum 31.12.2021)	118.487,38		
	Endbestand liquide Mittel (115 zum 31.12.2022)	465.019,60		
	davon Zahlungsmittelreserven (1152 zum 31.12.2022)	0,00		

Vermögenshaushalt (Anlage 1c)

AKTIVA		Code	Endbestand 31.12.2021	Endbestand 31.12.2022	Veränderung
A	Langfristiges Vermögen	10	19.081.014,57	19.164.380,04	83.365,47
A.I	Immaterielle Vermögenswerte	101	271.737,77	253.790,89	-17.946,88
A.I.1	Immaterielle Vermögenswerte	1010	271.737,77	253.790,89	-17.946,88
A.II	Sachanlagen	102	17.741.831,05	17.838.865,85	97.034,80
A.II.1	Grundstücke, Grundstückseinrichtungen und Infrastruktur	1021	9.499.191,28	9.283.332,06	-215.859,22
A.II.2	Gebäude und Bauten	1022	1.617.928,35	1.609.604,48	-8.323,87
A.II.3	Wasser- und Abwasserbauten und -anlagen	1023	5.819.609,45	6.177.641,29	358.031,84
A.II.4	Sonderanlagen	1024	240.968,02	269.112,70	28.144,68
A.II.5	Technische Anlagen, Fahrzeuge und Maschinen	1025	503.355,02	449.080,36	-54.274,66
A.II.6	Amts-, Betriebs- und Geschäftsausstattung	1026	60.778,93	50.094,96	-10.683,97
A.II.7	Kulturgüter	1027	0,00	0,00	0,00
A.II.8	Geleistete Anzahlungen für Anlagen und Anlagen in Bau	1028	0,00	0,00	0,00
A.III	Aktive Finanzinstrumente/Langfristiges Finanzvermögen	103	0,00	0,00	0,00
A.III.1	Bis zur Endfälligkeit gehaltene Finanzinstrumente	1031	0,00	0,00	0,00
A.III.2	Zur Veräußerung verfügbare Finanzinstrumente	1032	0,00	0,00	0,00
A.III.3	Partizipations- und Hybridkapital	1033	0,00	0,00	0,00
A.III.4	Derivative Finanzinstrumente ohne Grundgeschäft	1034	0,00	0,00	0,00
A.IV	Beteiligungen	104	800.047,34	771.782,98	-28.264,36
A.IV.1	Beteiligungen an verbundenen Unternehmen	1041	637.838,82	609.979,41	-27.859,41
A.IV.2	Beteiligungen an assoziierten Unternehmen	1042	161.858,52	161.803,57	-54,95
A.IV.3	Sonstige Beteiligungen	1043	350,00	0,00	-350,00
A.IV.4	Verwaltete Einrichtungen, die der Kontrolle unterliegen	1044	0,00	0,00	0,00
A.V	Langfristige Forderungen	106	267.398,41	299.940,32	32.541,91
A.V.1	Langfristige Forderungen aus Lieferungen und Leistungen	1061	24.833,16	79.057,47	54.224,31
A.V.2	Langfristige Forderungen aus gewährten Darlehen	1062	0,00	0,00	0,00
A.V.3	Sonstige langfristige Forderungen	1063	242.565,25	220.882,85	-21.682,40

AKTIVA		Code	Endbestand 31.12.2021	Endbestand 31.12.2022	Veränderung
B	Kurzfristiges Vermögen	11	372.396,88	634.328,08	261.931,20
B.I	Kurzfristige Forderungen	113	253.909,50	169.308,48	-84.601,02
B.I.1	Kurzfristige Forderungen aus Lieferungen und Leistungen	1131	-455,19	12.704,31	13.159,50
B.I.2	Kurzfristige Forderungen aus Abgaben	1132	37.031,16	45.324,97	8.293,81
B.I.3	Sonstige kurzfristige Forderungen	1133	0,00	0,00	0,00
B.I.4	Sonstige kurzfristige Forderungen (nicht voranschlagswirksame Gebarung)	1134	217.333,53	111.279,20	-106.054,33
B.II	Vorräte	114	0,00	0,00	0,00
B.II.1	Vorräte	1141	0,00	0,00	0,00
B.II.2	Gegebene Anzahlungen auf Vorräte	1142	0,00	0,00	0,00
B.III	Liquide Mittel	115	118.487,38	465.019,60	346.532,22
B.III.1	Kassa, Bankguthaben, Schecks	1151	118.487,38	465.019,60	346.532,22
B.III.2	Zahlungsmittelreserven	1152	0,00	0,00	0,00
B.IV	Aktive Finanzinstrumente/Kurzfristiges Finanzvermögen	116	0,00	0,00	0,00
B.IV.1	Aktive Finanzinstrumente/Kurzfristiges Finanzvermögen	1160	0,00	0,00	0,00
B.V	Aktive Rechnungsabgrenzung	117	0,00	0,00	0,00
B.V.1	Aktive Rechnungsabgrenzung	1170	0,00	0,00	0,00
Summe Aktiva (10 + 11)			19.453.411,45	19.798.708,12	345.296,67

PASSIVA		Code	Endbestand 31.12.2021	Endbestand 31.12.2022	Veränderung
C	Nettovermögen (Ausgleichsposten)	12	12.921.790,78	12.801.500,44	-120.290,34
C.I	Saldo der Eröffnungsbilanz	121	12.035.720,53	12.035.720,53	0,00
C.I.1	Saldo der Eröffnungsbilanz	1210	12.035.720,53	12.035.720,53	0,00
C.II	Kumuliertes Nettoergebnis	122	-361.010,00	-361.010,00	0,00
C.II.1	Kumuliertes Nettoergebnis	1220	-361.010,00	-361.010,00	0,00
C.III	Haushaltsrücklagen	123	1.247.080,25	1.126.789,91	-120.290,34
C.III.1	Haushaltsrücklagen	1230	1.247.080,25	1.126.789,91	-120.290,34
C.IV	Neubewertungsrücklagen (Umbewertungskonto)	124	0,00	0,00	0,00
C.IV.1	Neubewertungsrücklagen (Umbewertungskonto)	1240	0,00	0,00	0,00
C.V	Fremdwährungsumrechnungsrücklagen	125	0,00	0,00	0,00
C.V.1	Fremdwährungsumrechnungsrücklagen	1250	0,00	0,00	0,00
D	Sonderposten Investitionszuschüsse (Kapitaltransfers)	13	2.516.494,68	2.654.463,69	137.969,01
D.I	Investitionszuschüsse	131	2.516.494,68	2.654.463,69	137.969,01
D.I.1	Investitionszuschüsse von Trägern öffentlichen Rechts	1311	1.810.513,95	1.785.298,78	-25.215,17
D.I.2	Investitionszuschüsse von Beteiligungen	1312	0,00	0,00	0,00
D.I.3	Investitionszuschüsse von übrigen	1313	705.980,73	869.164,91	163.184,18
E	Langfristige Fremdmittel	14	3.960.415,98	4.203.374,26	242.958,28
E.I	Langfristige Finanzschulden, netto	141	3.847.097,59	4.101.748,73	254.651,14
E.I.1	Langfristige Finanzschulden	1411	3.847.097,59	4.101.748,73	254.651,14
E.I.2	Langfristige Forderungen aus derivativen Finanzinstrumenten mit Grundgeschäft (-)	1412	0,00	0,00	0,00
E.I.3	Langfristige Verbindlichkeiten aus derivativen Finanzinstrumenten mit Grundgeschäft	1413	0,00	0,00	0,00
E.II	Langfristige Verbindlichkeiten	142	0,00	0,00	0,00
E.II.1	Langfristige Verbindlichkeiten aus Lieferungen und Leistungen	1421	0,00	0,00	0,00
E.II.2	Leasingverbindlichkeiten	1422	0,00	0,00	0,00
E.II.3	Sonstige langfristige Verbindlichkeiten	1423	0,00	0,00	0,00

PASSIVA		Code	Endbestand 31.12.2021	Endbestand 31.12.2022	Veränderung
E.III	Langfristige Rückstellungen	143	113.318,39	101.625,53	-11.692,86
E.III.1	Rückstellungen für Abfertigungen	1431	0,00	0,00	0,00
E.III.2	Rückstellungen für Jubiläumszuwendungen	1432	113.318,39	101.625,53	-11.692,86
E.III.3	Rückstellungen für Haftungen	1433	0,00	0,00	0,00
E.III.4	Rückstellungen für Sanierungen von Altlasten	1434	0,00	0,00	0,00
E.III.5	Rückstellungen für Pensionen	1435	0,00	0,00	0,00
E.III.6	Sonstige langfristige Rückstellungen	1436	0,00	0,00	0,00
F	Kurzfristige Fremdmittel	15	54.710,01	139.369,73	84.659,72
F.I	Kurzfristige Finanzschulden, netto	151	0,00	0,00	0,00
F.I.1	Kurzfristige Finanzschulden	1511	0,00	0,00	0,00
F.I.2	Kurzfristige Forderungen aus derivativen Finanzinstrumenten mit Grundgeschäft (-)	1512	0,00	0,00	0,00
F.I.3	Kurzfristige Verbindlichkeiten aus derivativen Finanzinstrumenten mit Grundgeschäft	1513	0,00	0,00	0,00
F.II	Kurzfristige Verbindlichkeiten	152	54.710,01	139.369,73	84.659,72
F.II.1	Kurzfristige Verbindlichkeiten aus Lieferungen und Leistungen	1521	0,00	58.894,90	58.894,90
F.II.2	Kurzfristige Verbindlichkeiten aus Abgaben	1522	0,00	0,00	0,00
F.II.3	Sonstige kurzfristige Verbindlichkeiten	1523	0,00	0,00	0,00
F.II.4	Sonstige kurzfristige Verbindlichkeiten (nicht voranschlagswirksame Gebarung)	1524	54.710,01	80.474,83	25.764,82
F.III	Kurzfristige Rückstellungen	153	0,00	0,00	0,00
F.III.1	Rückstellungen für Prozesskosten	1531	0,00	0,00	0,00
F.III.2	Rückstellungen für ausstehende Rechnungen	1532	0,00	0,00	0,00
F.III.3	Rückstellungen für nicht konsumierte Urlaube	1533	0,00	0,00	0,00
F.III.4	Sonstige kurzfristige Rückstellungen	1534	0,00	0,00	0,00
F.IV	Passive Rechnungsabgrenzung	154	0,00	0,00	0,00
F.IV.1	Passive Rechnungsabgrenzung	1540	0,00	0,00	0,00
Summe Passiva (12 + 13 + 14 + 15)			19.453.411,45	19.798.708,12	345.296,67

Nettovermögensveränderungsrechnung (Anlage 1d)

Nettovermögensveränderungsrechnung	Saldo der Eröffnungsbilanz	Kumuliertes Nettoergebnis	Haushalts-rücklagen	Neubewertungs-rücklagen	Fremdwährungs-umrechnungs-rücklagen	Summe Nettovermögen
Nettovermögen zum 31.12.2021	12.035.720,53	-361.010,00	1.247.080,25	0,00	0,00	12.921.790,78
1. Änderungen der Ansatz- und Bewertungsmethoden	0,00	0,00	XXXXXXXXXXXXXXXX	0,00	0,00	0,00
2. Nacherfassung von Vermögenswerten	0,00	0,00	0,00	0,00	0,00	0,00
3. Änderung der erstmaligen Eröffnungsbilanz (gem. § 38 Abs. 8)	0,00	0,00	0,00	0,00	0,00	0,00
Angepasstes Nettovermögen zum 31.12.2021	12.035.720,53	-361.010,00	1.247.080,25	0,00	0,00	12.921.790,78
4. Veränderung aus der Bewertung von zur Veräußerung verfügbarer Finanzinstrumente	XXXXXXXXXXXXXXXX	XXXXXXXXXXXXXXXX	XXXXXXXXXXXXXXXX	0,00	XXXXXXXXXXXXXXXX	0,00
5. Veränderung aus der Bewertung von Beteiligungen	XXXXXXXXXXXXXXXX	XXXXXXXXXXXXXXXX	XXXXXXXXXXXXXXXX	0,00	XXXXXXXXXXXXXXXX	0,00
6. Veränderung aus der Umrechnung von Vermögen und Fremdmittel in fremder Währung	XXXXXXXXXXXXXXXX	XXXXXXXXXXXXXXXX	XXXXXXXXXXXXXXXX	XXXXXXXXXXXXXXXX	0,00	0,00
Summe Nettoveränderung, die nicht in die Ergebnisrechnung eingegangen ist						
7. Nettoergebnis des Finanzjahres (SA0)	XXXXXXXXXXXXXXXX	-120.290,34	XXXXXXXXXXXXXXXX	XXXXXXXXXXXXXXXX	XXXXXXXXXXXXXXXX	-120.290,34
8. Zuweisung und Entnahmen von Haushaltsrücklagen (SU23)	XXXXXXXXXXXXXXXX	120.290,34	-120.290,34	XXXXXXXXXXXXXXXX	XXXXXXXXXXXXXXXX	0,00
Nettovermögen zum 31.12.2022	12.035.720,53	-361.010,00	1.126.789,91	0,00	0,00	12.801.500,44

Ergebnishaushalt Bereichsbudget 1. und 2. Ebene (Anlage 1a)

Vertretungskörper und allgemeine Verwaltung (Gruppe 0)

MVAG	Mittelverwendungs- und aufbringungsgruppen (1. und 2. Ebene)	RA 2022	VA 2022	RA - VA
211	Erträge aus der operativen Verwaltungstätigkeit	152.978,04	135.200,00	17.778,04
2111	Erträge aus eigenen Abgaben			
2112	Erträge aus Ertragsanteilen			
2113	Erträge aus Gebühren			
2114	Erträge aus Leistungen	77.543,54	75.800,00	1.743,54
2115	Erträge aus Besitz und wirtschaftlicher Tätigkeit	21.922,67	17.300,00	4.622,67
2116	Erträge aus Veräußerung und sonstige Erträge	31.901,45	20.400,00	11.501,45
2117	Nicht finanzierungswirksame operative Erträge	21.610,38	21.700,00	-89,62
212	Erträge aus Transfers	37.750,15	34.700,00	3.050,15
2121	Transferertrag von Trägern des öffentlichen Rechts	11.269,36	13.900,00	-2.630,64
2122	Transferertrag von Beteiligungen			
2123	Transferertrag von Unternehmen (mit Finanzunternehmen)			
2124	Transferertrag von Haushalten und Organisationen ohne Erwerbscharakter	26.480,79	20.800,00	5.680,79
2125	Transferertrag vom Ausland			
2126	Investitions- und Tilgungszuschüsse zwischen Unternehmungen und Betrieben der Gebietskörperschaft und der Gebietskörperschaft			
2127	Nicht finanzierungswirksamer Transferertrag			
213	Finanzerträge	0,00	0,00	0,00
2131	Erträge aus Zinsen			
2132	Erträge aus Zinsen aus derivativen Finanzinstrumenten ohne Grundgeschäft			
2133	Erträge aus Gewinnentnahmen von marktbestimmten Betrieben			
2134	Sonstige Finanzerträge			
2135	Erträge aus Dividenden/Gewinnausschüttungen			
2136	Sonstige nicht finanzierungswirksame Finanzerträge			
21	Summe Erträge	190.728,19	169.900,00	20.828,19
221	Personalaufwand	322.993,24	313.400,00	9.593,24
2211	Personalaufwand (Bezüge, Nebengeb., Mehrleistungen)	229.259,92	228.800,00	459,92
2212	Gesetzlicher und freiwilliger Sozialaufwand	92.001,47	82.600,00	9.401,47
2213	Sonstiger Personalaufwand			
2214	Nicht finanzierungswirksamer Personalaufwand	1.731,85	2.000,00	-268,15
222	Sachaufwand (ohne Transferaufwand)	331.296,77	330.800,00	496,77
2221	Gebrauchs- und Verbrauchsgüter, Handelswaren	1.283,09	3.800,00	-2.516,91
2222	Verwaltungs- und Betriebsaufwand	42.680,37	39.900,00	2.780,37
2223	Leasing- und Mietaufwand			
2224	Instandhaltung	28.655,05	24.600,00	4.055,05
2225	Sonstiger Sachaufwand	228.202,97	235.200,00	-6.997,03
2226	Nicht finanzierungswirksamer Sachaufwand	30.475,29	27.300,00	3.175,29

Vertretungskörper und allgemeine Verwaltung (Gruppe 0)

MVAG	Mittelverwendungs- und aufbringungsgruppen (1. und 2. Ebene)	RA 2022	VA 2022	RA - VA
223	Transferaufwand (laufende Transfers und Kapitaltransfers)	35.454,12	36.500,00	-1.045,88
2231	Transferaufwand an Träger des öffentlichen Rechts	18.857,11	20.900,00	-2.042,89
2232	Transferaufwand an Beteiligungen			
2233	Transferaufwand an Unternehmen (mit Finanzunternehmen)	5.804,54	5.800,00	4,54
2234	Transferaufwand an Haushalte und Organisationen ohne Erwerbscharakter	10.792,47	9.800,00	992,47
2235	Transferaufwand an das Ausland			
2236	Investitions- und Tilgungszuschüsse zwischen Unternehmungen und Betrieben der Gebietskörperschaft und der Gebietskörperschaft			
2237	Nicht finanzierungswirksamer Transferaufwand			
224	Finanzaufwand	0,00	0,00	0,00
2241	Zinsen aus Finanzschulden, Finanzierungsleasing, Forderungskauf und derivativen Finanzinstrumenten mit Grundgeschäft			
2242	Zinsen und sonstige Aufwendungen aus derivativen Finanzinstrumenten ohne Grundgeschäft			
2243	Gewinnentnahmen von Unternehmungen und marktbestimmten Betrieben der Gebietskörperschaft (innerhalb der Gebietskörperschaft)			
2244	Sonstiger Finanzaufwand			
2245	Nicht finanzierungswirksamer Finanzaufwand			
22	Summe Aufwendungen	689.744,13	680.700,00	9.044,13
SA0	Saldo (0) Nettoergebnis (21 - 22)	-499.015,94	-510.800,00	11.784,06
230	Entnahmen von Haushaltsrücklagen	0,00	0,00	0,00
2301	Entnahmen von Haushaltsrücklagen			
240	Zuweisung an Haushaltsrücklagen	0,00	0,00	0,00
2401	Zuweisung an Haushaltsrücklagen			
23	Summe Haushaltsrücklagen	0,00	0,00	0,00
SA00	Nettoergebnis nach Zuweisung und Entnahmen von Haushaltsrücklagen (Saldo 0 +/- SU23)	-499.015,94	-510.800,00	11.784,06

Öffentliche Ordnung und Sicherheit (Gruppe 1)

MVAG	Mittelverwendungs- und aufbringungsgruppen (1. und 2. Ebene)	RA 2022	VA 2022	RA - VA
211	Erträge aus der operativen Verwaltungstätigkeit	7.403,28	13.000,00	-5.596,72
2111	Erträge aus eigenen Abgaben			
2112	Erträge aus Ertragsanteilen			
2113	Erträge aus Gebühren			
2114	Erträge aus Leistungen	7.372,08	13.000,00	-5.627,92
2115	Erträge aus Besitz und wirtschaftlicher Tätigkeit			
2116	Erträge aus Veräußerung und sonstige Erträge	31,20		31,20
2117	Nicht finanzierungswirksame operative Erträge			
212	Erträge aus Transfers	1.165,80	1.200,00	-34,20
2121	Transferertrag von Trägern des öffentlichen Rechts	1.165,80	1.200,00	-34,20
2122	Transferertrag von Beteiligungen			
2123	Transferertrag von Unternehmen (mit Finanzunternehmen)			
2124	Transferertrag von Haushalten und Organisationen ohne Erwerbscharakter			
2125	Transferertrag vom Ausland			
2126	Investitions- und Tilgungszuschüsse zwischen Unternehmungen und Betrieben der Gebietskörperschaft und der Gebietskörperschaft			
2127	Nicht finanzierungswirksamer Transferertrag			
213	Finanzerträge	0,00	0,00	0,00
2131	Erträge aus Zinsen			
2132	Erträge aus Zinsen aus derivativen Finanzinstrumenten ohne Grundgeschäft			
2133	Erträge aus Gewinnentnahmen von marktbestimmten Betrieben			
2134	Sonstige Finanzerträge			
2135	Erträge aus Dividenden/Gewinnausschüttungen			
2136	Sonstige nicht finanzierungswirksame Finanzerträge			
21	Summe Erträge	8.569,08	14.200,00	-5.630,92
221	Personalaufwand	158,40	0,00	158,40
2211	Personalaufwand (Bezüge, Nebengeb., Mehrleistungen)	158,40		158,40
2212	Gesetzlicher und freiwilliger Sozialaufwand			
2213	Sonstiger Personalaufwand			
2214	Nicht finanzierungswirksamer Personalaufwand			
222	Sachaufwand (ohne Transferaufwand)	39.847,20	46.300,00	-6.452,80
2221	Gebrauchs- und Verbrauchsgüter, Handelswaren			
2222	Verwaltungs- und Betriebsaufwand	7.166,86	13.000,00	-5.833,14
2223	Leasing- und Mietaufwand	15.056,50	16.000,00	-943,50
2224	Instandhaltung	2.471,21	2.200,00	271,21
2225	Sonstiger Sachaufwand	1.908,60	1.900,00	8,60
2226	Nicht finanzierungswirksamer Sachaufwand	13.244,03	13.200,00	44,03

Öffentliche Ordnung und Sicherheit (Gruppe 1)

MVAG	Mittelverwendungs- und aufbringungsgruppen (1. und 2. Ebene)	RA 2022	VA 2022	RA - VA
223	Transferaufwand (laufende Transfers und Kapitaltransfers)	27.550,99	28.500,00	-949,01
2231	Transferaufwand an Träger des öffentlichen Rechts	27.550,99	28.500,00	-949,01
2232	Transferaufwand an Beteiligungen			
2233	Transferaufwand an Unternehmen (mit Finanzunternehmen)			
2234	Transferaufwand an Haushalte und Organisationen ohne Erwerbscharakter			
2235	Transferaufwand an das Ausland			
2236	Investitions- und Tilgungszuschüsse zwischen Unternehmungen und Betrieben der Gebietskörperschaft und der Gebietskörperschaft			
2237	Nicht finanzierungswirksamer Transferaufwand			
224	Finanzaufwand	1.246,96	1.200,00	46,96
2241	Zinsen aus Finanzschulden, Finanzierungsleasing, Forderungskauf und derivativen Finanzinstrumenten mit Grundgeschäft	1.246,96	1.200,00	46,96
2242	Zinsen und sonstige Aufwendungen aus derivativen Finanzinstrumenten ohne Grundgeschäft			
2243	Gewinnentnahmen von Unternehmungen und marktbestimmten Betrieben der Gebietskörperschaft (innerhalb der Gebietskörperschaft)			
2244	Sonstiger Finanzaufwand			
2245	Nicht finanzierungswirksamer Finanzaufwand			
22	Summe Aufwendungen	68.803,55	76.000,00	-7.196,45
SA0	Saldo (0) Nettoergebnis (21 - 22)	-60.234,47	-61.800,00	1.565,53
230	Entnahmen von Haushaltsrücklagen	0,00	0,00	0,00
2301	Entnahmen von Haushaltsrücklagen			
240	Zuweisung an Haushaltsrücklagen	0,00	0,00	0,00
2401	Zuweisung an Haushaltsrücklagen			
23	Summe Haushaltsrücklagen	0,00	0,00	0,00
SA00	Nettoergebnis nach Zuweisung und Entnahmen von Haushaltsrücklagen (Saldo 0 +/- SU23)	-60.234,47	-61.800,00	1.565,53

Unterricht, Erziehung, Sport und Wissenschaft (Gruppe 2)

MVAG	Mittelverwendungs- und aufbringungsgruppen (1. und 2. Ebene)	RA 2022	VA 2022	RA - VA
211	Erträge aus der operativen Verwaltungstätigkeit	21.392,85	12.500,00	8.892,85
2111	Erträge aus eigenen Abgaben			
2112	Erträge aus Ertragsanteilen			
2113	Erträge aus Gebühren			
2114	Erträge aus Leistungen	7.376,27	9.200,00	-1.823,73
2115	Erträge aus Besitz und wirtschaftlicher Tätigkeit	3.848,40	3.300,00	548,40
2116	Erträge aus Veräußerung und sonstige Erträge	5.956,78		5.956,78
2117	Nicht finanzierungswirksame operative Erträge	4.211,40		4.211,40
212	Erträge aus Transfers	129.688,18	128.200,00	1.488,18
2121	Transferertrag von Trägern des öffentlichen Rechts	80.343,00	92.500,00	-12.157,00
2122	Transferertrag von Beteiligungen			
2123	Transferertrag von Unternehmen (mit Finanzunternehmen)			
2124	Transferertrag von Haushalten und Organisationen ohne Erwerbscharakter	49.295,18	35.700,00	13.595,18
2125	Transferertrag vom Ausland			
2126	Investitions- und Tilgungszuschüsse zwischen Unternehmungen und Betrieben der Gebietskörperschaft und der Gebietskörperschaft			
2127	Nicht finanzierungswirksamer Transferertrag	50,00		50,00
213	Finanzerträge	0,00	0,00	0,00
2131	Erträge aus Zinsen			
2132	Erträge aus Zinsen aus derivativen Finanzinstrumenten ohne Grundgeschäft			
2133	Erträge aus Gewinnentnahmen von marktbestimmten Betrieben			
2134	Sonstige Finanzerträge			
2135	Erträge aus Dividenden/Gewinnausschüttungen			
2136	Sonstige nicht finanzierungswirksame Finanzerträge			
21	Summe Erträge	151.081,03	140.700,00	10.381,03
221	Personalaufwand	269.932,60	241.700,00	28.232,60
2211	Personalaufwand (Bezüge, Nebengeb., Mehrleistungen)	206.474,00	188.200,00	18.274,00
2212	Gesetzlicher und freiwilliger Sozialaufwand	56.209,32	49.600,00	6.609,32
2213	Sonstiger Personalaufwand			
2214	Nicht finanzierungswirksamer Personalaufwand	7.249,28	3.900,00	3.349,28
222	Sachaufwand (ohne Transferaufwand)	326.963,94	321.700,00	5.263,94
2221	Gebrauchs- und Verbrauchsgüter, Handelswaren	23.859,82	27.000,00	-3.140,18
2222	Verwaltungs- und Betriebsaufwand	51.070,91	45.900,00	5.170,91
2223	Leasing- und Mietaufwand	135.686,24	135.600,00	86,24
2224	Instandhaltung	1.876,75	800,00	1.076,75
2225	Sonstiger Sachaufwand	62.691,02	63.600,00	-908,98
2226	Nicht finanzierungswirksamer Sachaufwand	51.779,20	48.800,00	2.979,20

Unterricht, Erziehung, Sport und Wissenschaft (Gruppe 2)

MVAG	Mittelverwendungs- und aufbringungsgruppen (1. und 2. Ebene)	RA 2022	VA 2022	RA - VA
223	Transferaufwand (laufende Transfers und Kapitaltransfers)	535.330,53	620.200,00	-84.869,47
2231	Transferaufwand an Träger des öffentlichen Rechts	525.608,50	610.400,00	-84.791,50
2232	Transferaufwand an Beteiligungen			
2233	Transferaufwand an Unternehmen (mit Finanzunternehmen)	1.572,03	1.600,00	-27,97
2234	Transferaufwand an Haushalte und Organisationen ohne Erwerbscharakter	8.150,00	8.200,00	-50,00
2235	Transferaufwand an das Ausland			
2236	Investitions- und Tilgungszuschüsse zwischen Unternehmungen und Betrieben der Gebietskörperschaft und der Gebietskörperschaft			
2237	Nicht finanzierungswirksamer Transferaufwand			
224	Finanzaufwand	1.577,08	1.600,00	-22,92
2241	Zinsen aus Finanzschulden, Finanzierungsleasing, Forderungskauf und derivativen Finanzinstrumenten mit Grundgeschäft	1.522,13	1.600,00	-77,87
2242	Zinsen und sonstige Aufwendungen aus derivativen Finanzinstrumenten ohne Grundgeschäft			
2243	Gewinnentnahmen von Unternehmungen und marktbestimmten Betrieben der Gebietskörperschaft (innerhalb der Gebietskörperschaft)			
2244	Sonstiger Finanzaufwand			
2245	Nicht finanzierungswirksamer Finanzaufwand	54,95		54,95
22	Summe Aufwendungen	1.133.804,15	1.185.200,00	-51.395,85
SA0	Saldo (0) Nettoergebnis (21 - 22)	-982.723,12	-1.044.500,00	61.776,88
230	Entnahmen von Haushaltsrücklagen	0,00	0,00	0,00
2301	Entnahmen von Haushaltsrücklagen			
240	Zuweisung an Haushaltsrücklagen	0,00	0,00	0,00
2401	Zuweisung an Haushaltsrücklagen			
23	Summe Haushaltsrücklagen	0,00	0,00	0,00
SA00	Nettoergebnis nach Zuweisung und Entnahmen von Haushaltsrücklagen (Saldo 0 +/- SU23)	-982.723,12	-1.044.500,00	61.776,88

Kunst, Kultur und Kultus (Gruppe 3)

MVAG	Mittelverwendungs- und aufbringungsgruppen (1. und 2. Ebene)	RA 2022	VA 2022	RA - VA
211	Erträge aus der operativen Verwaltungstätigkeit	571,44	900,00	-328,56
2111	Erträge aus eigenen Abgaben			
2112	Erträge aus Ertragsanteilen			
2113	Erträge aus Gebühren	271,44	500,00	-228,56
2114	Erträge aus Leistungen	300,00	400,00	-100,00
2115	Erträge aus Besitz und wirtschaftlicher Tätigkeit			
2116	Erträge aus Veräußerung und sonstige Erträge			
2117	Nicht finanzierungswirksame operative Erträge			
212	Erträge aus Transfers	4.307,98	3.000,00	1.307,98
2121	Transferertrag von Trägern des öffentlichen Rechts	4.307,98	3.000,00	1.307,98
2122	Transferertrag von Beteiligungen			
2123	Transferertrag von Unternehmen (mit Finanzunternehmen)			
2124	Transferertrag von Haushalten und Organisationen ohne Erwerbscharakter			
2125	Transferertrag vom Ausland			
2126	Investitions- und Tilgungszuschüsse zwischen Unternehmungen und Betrieben der Gebietskörperschaft und der Gebietskörperschaft			
2127	Nicht finanzierungswirksamer Transferertrag			
213	Finanzerträge	0,00	0,00	0,00
2131	Erträge aus Zinsen			
2132	Erträge aus Zinsen aus derivativen Finanzinstrumenten ohne Grundgeschäft			
2133	Erträge aus Gewinnentnahmen von marktbestimmten Betrieben			
2134	Sonstige Finanzerträge			
2135	Erträge aus Dividenden/Gewinnausschüttungen			
2136	Sonstige nicht finanzierungswirksame Finanzerträge			
21	Summe Erträge	4.879,42	3.900,00	979,42
221	Personalaufwand	0,00	0,00	0,00
2211	Personalaufwand (Bezüge, Nebengeb., Mehrleistungen)			
2212	Gesetzlicher und freiwilliger Sozialaufwand			
2213	Sonstiger Personalaufwand			
2214	Nicht finanzierungswirksamer Personalaufwand			
222	Sachaufwand (ohne Transferaufwand)	17.342,22	24.600,00	-7.257,78
2221	Gebrauchs- und Verbrauchsgüter, Handelswaren			
2222	Verwaltungs- und Betriebsaufwand	718,74	1.400,00	-681,26
2223	Leasing- und Mietaufwand			
2224	Instandhaltung	300,00	3.200,00	-2.900,00
2225	Sonstiger Sachaufwand	9.281,42	13.000,00	-3.718,58
2226	Nicht finanzierungswirksamer Sachaufwand	7.042,06	7.000,00	42,06

Kunst, Kultur und Kultus (Gruppe 3)

MVAG	Mittelverwendungs- und aufbringungsgruppen (1. und 2. Ebene)	RA 2022	VA 2022	RA - VA
223	Transferaufwand (laufende Transfers und Kapitaltransfers)	45.960,65	60.100,00	-14.139,35
2231	Transferaufwand an Träger des öffentlichen Rechts	42.460,65	56.600,00	-14.139,35
2232	Transferaufwand an Beteiligungen			
2233	Transferaufwand an Unternehmen (mit Finanzunternehmen)			
2234	Transferaufwand an Haushalte und Organisationen ohne Erwerbscharakter	3.500,00	3.500,00	
2235	Transferaufwand an das Ausland			
2236	Investitions- und Tilgungszuschüsse zwischen Unternehmungen und Betrieben der Gebietskörperschaft und der Gebietskörperschaft			
2237	Nicht finanzierungswirksamer Transferaufwand			
224	Finanzaufwand	0,00	0,00	0,00
2241	Zinsen aus Finanzschulden, Finanzierungsleasing, Forderungskauf und derivativen Finanzinstrumenten mit Grundgeschäft			
2242	Zinsen und sonstige Aufwendungen aus derivativen Finanzinstrumenten ohne Grundgeschäft			
2243	Gewinnentnahmen von Unternehmungen und marktbestimmten Betrieben der Gebietskörperschaft (innerhalb der Gebietskörperschaft)			
2244	Sonstiger Finanzaufwand			
2245	Nicht finanzierungswirksamer Finanzaufwand			
22	Summe Aufwendungen	63.302,87	84.700,00	-21.397,13
SA0	Saldo (0) Nettoergebnis (21 - 22)	-58.423,45	-80.800,00	22.376,55
230	Entnahmen von Haushaltsrücklagen	0,00	0,00	0,00
2301	Entnahmen von Haushaltsrücklagen			
240	Zuweisung an Haushaltsrücklagen	0,00	0,00	0,00
2401	Zuweisung an Haushaltsrücklagen			
23	Summe Haushaltsrücklagen	0,00	0,00	0,00
SA00	Nettoergebnis nach Zuweisung und Entnahmen von Haushaltsrücklagen (Saldo 0 +/- SU23)	-58.423,45	-80.800,00	22.376,55

Soziale Wohlfahrt und Wohnbauförderung (Gruppe 4)

MVAG	Mittelverwendungs- und aufbringungsgruppen (1. und 2. Ebene)	RA 2022	VA 2022	RA - VA
211	Erträge aus der operativen Verwaltungstätigkeit	0,00	0,00	0,00
2111	Erträge aus eigenen Abgaben			
2112	Erträge aus Ertragsanteilen			
2113	Erträge aus Gebühren			
2114	Erträge aus Leistungen			
2115	Erträge aus Besitz und wirtschaftlicher Tätigkeit			
2116	Erträge aus Veräußerung und sonstige Erträge			
2117	Nicht finanzierungswirksame operative Erträge			
212	Erträge aus Transfers	3.953,23	4.500,00	-546,77
2121	Transferertrag von Trägern des öffentlichen Rechts			
2122	Transferertrag von Beteiligungen			
2123	Transferertrag von Unternehmen (mit Finanzunternehmen)			
2124	Transferertrag von Haushalten und Organisationen ohne Erwerbscharakter	3.953,23	4.500,00	-546,77
2125	Transferertrag vom Ausland			
2126	Investitions- und Tilgungszuschüsse zwischen Unternehmungen und Betrieben der Gebietskörperschaft und der Gebietskörperschaft			
2127	Nicht finanzierungswirksamer Transferertrag			
213	Finanzerträge	0,00	0,00	0,00
2131	Erträge aus Zinsen			
2132	Erträge aus Zinsen aus derivativen Finanzinstrumenten ohne Grundgeschäft			
2133	Erträge aus Gewinnentnahmen von marktbestimmten Betrieben			
2134	Sonstige Finanzerträge			
2135	Erträge aus Dividenden/Gewinnausschüttungen			
2136	Sonstige nicht finanzierungswirksame Finanzerträge			
21	Summe Erträge	3.953,23	4.500,00	-546,77
221	Personalaufwand	3.170,82	4.600,00	-1.429,18
2211	Personalaufwand (Bezüge, Nebengeb., Mehrleistungen)	2.539,70	3.600,00	-1.060,30
2212	Gesetzlicher und freiwilliger Sozialaufwand	631,12	1.000,00	-368,88
2213	Sonstiger Personalaufwand			
2214	Nicht finanzierungswirksamer Personalaufwand			
222	Sachaufwand (ohne Transferaufwand)	5.119,59	4.800,00	319,59
2221	Gebrauchs- und Verbrauchsgüter, Handelswaren	3.578,60	3.800,00	-221,40
2222	Verwaltungs- und Betriebsaufwand			
2223	Leasing- und Mietaufwand			
2224	Instandhaltung			
2225	Sonstiger Sachaufwand	1.540,99	1.000,00	540,99
2226	Nicht finanzierungswirksamer Sachaufwand			

Soziale Wohlfahrt und Wohnbauförderung (Gruppe 4)

MVAG	Mittelverwendungs- und aufbringungsgruppen (1. und 2. Ebene)	RA 2022	VA 2022	RA - VA
223	Transferaufwand (laufende Transfers und Kapitaltransfers)	412.698,06	398.300,00	14.398,06
2231	Transferaufwand an Träger des öffentlichen Rechts	400.155,06	386.800,00	13.355,06
2232	Transferaufwand an Beteiligungen			
2233	Transferaufwand an Unternehmen (mit Finanzunternehmen)			
2234	Transferaufwand an Haushalte und Organisationen ohne Erwerbscharakter	12.543,00	11.500,00	1.043,00
2235	Transferaufwand an das Ausland			
2236	Investitions- und Tilgungszuschüsse zwischen Unternehmungen und Betrieben der Gebietskörperschaft und der Gebietskörperschaft			
2237	Nicht finanzierungswirksamer Transferaufwand			
224	Finanzaufwand	0,00	0,00	0,00
2241	Zinsen aus Finanzschulden, Finanzierungsleasing, Forderungskauf und derivativen Finanzinstrumenten mit Grundgeschäft			
2242	Zinsen und sonstige Aufwendungen aus derivativen Finanzinstrumenten ohne Grundgeschäft			
2243	Gewinnentnahmen von Unternehmungen und marktbestimmten Betrieben der Gebietskörperschaft (innerhalb der Gebietskörperschaft)			
2244	Sonstiger Finanzaufwand			
2245	Nicht finanzierungswirksamer Finanzaufwand			
22	Summe Aufwendungen	420.988,47	407.700,00	13.288,47
SA0	Saldo (0) Nettoergebnis (21 - 22)	-417.035,24	-403.200,00	-13.835,24
230	Entnahmen von Haushaltsrücklagen	0,00	0,00	0,00
2301	Entnahmen von Haushaltsrücklagen			
240	Zuweisung an Haushaltsrücklagen	0,00	0,00	0,00
2401	Zuweisung an Haushaltsrücklagen			
23	Summe Haushaltsrücklagen	0,00	0,00	0,00
SA00	Nettoergebnis nach Zuweisung und Entnahmen von Haushaltsrücklagen (Saldo 0 +/- SU23)	-417.035,24	-403.200,00	-13.835,24

Gesundheit (Gruppe 5)

MVAG	Mittelverwendungs- und aufbringungsgruppen (1. und 2. Ebene)	RA 2022	VA 2022	RA - VA
211	Erträge aus der operativen Verwaltungstätigkeit	2.066,16	900,00	1.166,16
2111	Erträge aus eigenen Abgaben			
2112	Erträge aus Ertragsanteilen			
2113	Erträge aus Gebühren			
2114	Erträge aus Leistungen	2.066,16	900,00	1.166,16
2115	Erträge aus Besitz und wirtschaftlicher Tätigkeit			
2116	Erträge aus Veräußerung und sonstige Erträge			
2117	Nicht finanzierungswirksame operative Erträge			
212	Erträge aus Transfers	21.075,23	5.000,00	16.075,23
2121	Transferertrag von Trägern des öffentlichen Rechts	21.075,23	5.000,00	16.075,23
2122	Transferertrag von Beteiligungen			
2123	Transferertrag von Unternehmen (mit Finanzunternehmen)			
2124	Transferertrag von Haushalten und Organisationen ohne Erwerbscharakter			
2125	Transferertrag vom Ausland			
2126	Investitions- und Tilgungszuschüsse zwischen Unternehmungen und Betrieben der Gebietskörperschaft und der Gebietskörperschaft			
2127	Nicht finanzierungswirksamer Transferertrag			
213	Finanzerträge	0,00	0,00	0,00
2131	Erträge aus Zinsen			
2132	Erträge aus Zinsen aus derivativen Finanzinstrumenten ohne Grundgeschäft			
2133	Erträge aus Gewinnentnahmen von marktbestimmten Betrieben			
2134	Sonstige Finanzerträge			
2135	Erträge aus Dividenden/Gewinnausschüttungen			
2136	Sonstige nicht finanzierungswirksame Finanzerträge			
21	Summe Erträge	23.141,39	5.900,00	17.241,39
221	Personalaufwand	6.459,57	3.400,00	3.059,57
2211	Personalaufwand (Bezüge, Nebengeb., Mehrleistungen)	6.459,57	3.400,00	3.059,57
2212	Gesetzlicher und freiwilliger Sozialaufwand			
2213	Sonstiger Personalaufwand			
2214	Nicht finanzierungswirksamer Personalaufwand			
222	Sachaufwand (ohne Transferaufwand)	12.940,45	20.200,00	-7.259,55
2221	Gebrauchs- und Verbrauchsgüter, Handelswaren			
2222	Verwaltungs- und Betriebsaufwand	8.211,00	8.200,00	11,00
2223	Leasing- und Mietaufwand			
2224	Instandhaltung			
2225	Sonstiger Sachaufwand	4.729,45	12.000,00	-7.270,55
2226	Nicht finanzierungswirksamer Sachaufwand			

Gesundheit (Gruppe 5)

MVAG	Mittelverwendungs- und aufbringungsgruppen (1. und 2. Ebene)	RA 2022	VA 2022	RA - VA
223	Transferaufwand (laufende Transfers und Kapitaltransfers)	712.189,76	709.100,00	3.089,76
2231	Transferaufwand an Träger des öffentlichen Rechts	637.827,84	629.100,00	8.727,84
2232	Transferaufwand an Beteiligungen			
2233	Transferaufwand an Unternehmen (mit Finanzunternehmen)			
2234	Transferaufwand an Haushalte und Organisationen ohne Erwerbscharakter	74.361,92	80.000,00	-5.638,08
2235	Transferaufwand an das Ausland			
2236	Investitions- und Tilgungszuschüsse zwischen Unternehmungen und Betrieben der Gebietskörperschaft und der Gebietskörperschaft			
2237	Nicht finanzierungswirksamer Transferaufwand			
224	Finanzaufwand	0,00	0,00	0,00
2241	Zinsen aus Finanzschulden, Finanzierungsleasing, Forderungskauf und derivativen Finanzinstrumenten mit Grundgeschäft			
2242	Zinsen und sonstige Aufwendungen aus derivativen Finanzinstrumenten ohne Grundgeschäft			
2243	Gewinnentnahmen von Unternehmungen und marktbestimmten Betrieben der Gebietskörperschaft (innerhalb der Gebietskörperschaft)			
2244	Sonstiger Finanzaufwand			
2245	Nicht finanzierungswirksamer Finanzaufwand			
22	Summe Aufwendungen	731.589,78	732.700,00	-1.110,22
SA0	Saldo (0) Nettoergebnis (21 - 22)	-708.448,39	-726.800,00	18.351,61
230	Entnahmen von Haushaltsrücklagen	0,00	0,00	0,00
2301	Entnahmen von Haushaltsrücklagen			
240	Zuweisung an Haushaltsrücklagen	0,00	0,00	0,00
2401	Zuweisung an Haushaltsrücklagen			
23	Summe Haushaltsrücklagen	0,00	0,00	0,00
SA00	Nettoergebnis nach Zuweisung und Entnahmen von Haushaltsrücklagen (Saldo 0 +/- SU23)	-708.448,39	-726.800,00	18.351,61

Straßen- und Wasserbau, Verkehr (Gruppe 6)

MVAG	Mittelverwendungs- und aufbringungsgruppen (1. und 2. Ebene)	RA 2022	VA 2022	RA - VA
211	Erträge aus der operativen Verwaltungstätigkeit	3.036,00	100,00	2.936,00
2111	Erträge aus eigenen Abgaben			
2112	Erträge aus Ertragsanteilen			
2113	Erträge aus Gebühren			
2114	Erträge aus Leistungen	3.036,00	100,00	2.936,00
2115	Erträge aus Besitz und wirtschaftlicher Tätigkeit			
2116	Erträge aus Veräußerung und sonstige Erträge			
2117	Nicht finanzierungswirksame operative Erträge			
212	Erträge aus Transfers	228.742,33	225.100,00	3.642,33
2121	Transferertrag von Trägern des öffentlichen Rechts	200.594,00	200.000,00	594,00
2122	Transferertrag von Beteiligungen			
2123	Transferertrag von Unternehmen (mit Finanzunternehmen)			
2124	Transferertrag von Haushalten und Organisationen ohne Erwerbscharakter	8.366,60	8.900,00	-533,40
2125	Transferertrag vom Ausland			
2126	Investitions- und Tilgungszuschüsse zwischen Unternehmungen und Betrieben der Gebietskörperschaft und der Gebietskörperschaft			
2127	Nicht finanzierungswirksamer Transferertrag	19.781,73	16.200,00	3.581,73
213	Finanzerträge	0,00	0,00	0,00
2131	Erträge aus Zinsen			
2132	Erträge aus Zinsen aus derivativen Finanzinstrumenten ohne Grundgeschäft			
2133	Erträge aus Gewinnentnahmen von marktbestimmten Betrieben			
2134	Sonstige Finanzerträge			
2135	Erträge aus Dividenden/Gewinnausschüttungen			
2136	Sonstige nicht finanzierungswirksame Finanzerträge			
21	Summe Erträge	231.778,33	225.200,00	6.578,33
221	Personalaufwand	0,00	0,00	0,00
2211	Personalaufwand (Bezüge, Nebengeb., Mehrleistungen)			
2212	Gesetzlicher und freiwilliger Sozialaufwand			
2213	Sonstiger Personalaufwand			
2214	Nicht finanzierungswirksamer Personalaufwand			
222	Sachaufwand (ohne Transferaufwand)	371.828,76	376.900,00	-5.071,24
2221	Gebrauchs- und Verbrauchsgüter, Handelswaren	148,61	200,00	-51,39
2222	Verwaltungs- und Betriebsaufwand			
2223	Leasing- und Mietaufwand			
2224	Instandhaltung	10.950,16	14.400,00	-3.449,84
2225	Sonstiger Sachaufwand	71.798,68	91.700,00	-19.901,32
2226	Nicht finanzierungswirksamer Sachaufwand	288.931,31	270.600,00	18.331,31

Straßen- und Wasserbau, Verkehr (Gruppe 6)

MVAG	Mittelverwendungs- und aufbringungsgruppen (1. und 2. Ebene)	RA 2022	VA 2022	RA - VA
223	Transferaufwand (laufende Transfers und Kapitaltransfers)	5.110,00	5.400,00	-290,00
2231	Transferaufwand an Träger des öffentlichen Rechts	5.110,00	5.400,00	-290,00
2232	Transferaufwand an Beteiligungen			
2233	Transferaufwand an Unternehmen (mit Finanzunternehmen)			
2234	Transferaufwand an Haushalte und Organisationen ohne Erwerbscharakter			
2235	Transferaufwand an das Ausland			
2236	Investitions- und Tilgungszuschüsse zwischen Unternehmungen und Betrieben der Gebietskörperschaft und der Gebietskörperschaft			
2237	Nicht finanzierungswirksamer Transferaufwand			
224	Finanzaufwand	990,44	1.400,00	-409,56
2241	Zinsen aus Finanzschulden, Finanzierungsleasing, Forderungskauf und derivativen Finanzinstrumenten mit Grundgeschäft	990,44	1.400,00	-409,56
2242	Zinsen und sonstige Aufwendungen aus derivativen Finanzinstrumenten ohne Grundgeschäft			
2243	Gewinnentnahmen von Unternehmungen und marktbestimmten Betrieben der Gebietskörperschaft (innerhalb der Gebietskörperschaft)			
2244	Sonstiger Finanzaufwand			
2245	Nicht finanzierungswirksamer Finanzaufwand			
22	Summe Aufwendungen	377.929,20	383.700,00	-5.770,80
SA0	Saldo (0) Nettoergebnis (21 - 22)	-146.150,87	-158.500,00	12.349,13
230	Entnahmen von Haushaltsrücklagen	0,00	0,00	0,00
2301	Entnahmen von Haushaltsrücklagen			
240	Zuweisung an Haushaltsrücklagen	0,00	0,00	0,00
2401	Zuweisung an Haushaltsrücklagen			
23	Summe Haushaltsrücklagen	0,00	0,00	0,00
SA00	Nettoergebnis nach Zuweisung und Entnahmen von Haushaltsrücklagen (Saldo 0 +/- SU23)	-146.150,87	-158.500,00	12.349,13

Wirtschaftsförderung (Gruppe 7)

MVAG	Mittelverwendungs- und aufbringungsgruppen (1. und 2. Ebene)	RA 2022	VA 2022	RA - VA
211	Erträge aus der operativen Verwaltungstätigkeit	17.697,62	16.300,00	1.397,62
2111	Erträge aus eigenen Abgaben			
2112	Erträge aus Ertragsanteilen			
2113	Erträge aus Gebühren			
2114	Erträge aus Leistungen			
2115	Erträge aus Besitz und wirtschaftlicher Tätigkeit			
2116	Erträge aus Veräußerung und sonstige Erträge	17.697,62	16.300,00	1.397,62
2117	Nicht finanzierungswirksame operative Erträge			
212	Erträge aus Transfers	9.625,00	9.600,00	25,00
2121	Transferertrag von Trägern des öffentlichen Rechts	9.625,00	9.600,00	25,00
2122	Transferertrag von Beteiligungen			
2123	Transferertrag von Unternehmen (mit Finanzunternehmen)			
2124	Transferertrag von Haushalten und Organisationen ohne Erwerbscharakter			
2125	Transferertrag vom Ausland			
2126	Investitions- und Tilgungszuschüsse zwischen Unternehmungen und Betrieben der Gebietskörperschaft und der Gebietskörperschaft			
2127	Nicht finanzierungswirksamer Transferertrag			
213	Finanzerträge	0,00	0,00	0,00
2131	Erträge aus Zinsen			
2132	Erträge aus Zinsen aus derivativen Finanzinstrumenten ohne Grundgeschäft			
2133	Erträge aus Gewinnentnahmen von marktbestimmten Betrieben			
2134	Sonstige Finanzerträge			
2135	Erträge aus Dividenden/Gewinnausschüttungen			
2136	Sonstige nicht finanzierungswirksame Finanzerträge			
21	Summe Erträge	27.322,62	25.900,00	1.422,62
221	Personalaufwand	0,00	0,00	0,00
2211	Personalaufwand (Bezüge, Nebengeb., Mehrleistungen)			
2212	Gesetzlicher und freiwilliger Sozialaufwand			
2213	Sonstiger Personalaufwand			
2214	Nicht finanzierungswirksamer Personalaufwand			
222	Sachaufwand (ohne Transferaufwand)	303.776,57	305.000,00	-1.223,43
2221	Gebrauchs- und Verbrauchsgüter, Handelswaren	600,00	600,00	
2222	Verwaltungs- und Betriebsaufwand			
2223	Leasing- und Mietaufwand			
2224	Instandhaltung			
2225	Sonstiger Sachaufwand	18.197,09	19.900,00	-1.702,91
2226	Nicht finanzierungswirksamer Sachaufwand	284.979,48	284.500,00	479,48

Wirtschaftsförderung (Gruppe 7)

MVAG	Mittelverwendungs- und aufbringungsgruppen (1. und 2. Ebene)	RA 2022	VA 2022	RA - VA
223	Transferaufwand (laufende Transfers und Kapitaltransfers)	33.872,09	32.300,00	1.572,09
2231	Transferaufwand an Träger des öffentlichen Rechts	1.340,43		1.340,43
2232	Transferaufwand an Beteiligungen			
2233	Transferaufwand an Unternehmen (mit Finanzunternehmen)	3.556,05	1.000,00	2.556,05
2234	Transferaufwand an Haushalte und Organisationen ohne Erwerbscharakter	28.975,61	31.300,00	-2.324,39
2235	Transferaufwand an das Ausland			
2236	Investitions- und Tilgungszuschüsse zwischen Unternehmungen und Betrieben der Gebietskörperschaft und der Gebietskörperschaft			
2237	Nicht finanzierungswirksamer Transferaufwand			
224	Finanzaufwand	0,00	0,00	0,00
2241	Zinsen aus Finanzschulden, Finanzierungsleasing, Forderungskauf und derivativen Finanzinstrumenten mit Grundgeschäft			
2242	Zinsen und sonstige Aufwendungen aus derivativen Finanzinstrumenten ohne Grundgeschäft			
2243	Gewinnentnahmen von Unternehmungen und marktbestimmten Betrieben der Gebietskörperschaft (innerhalb der Gebietskörperschaft)			
2244	Sonstiger Finanzaufwand			
2245	Nicht finanzierungswirksamer Finanzaufwand			
22	Summe Aufwendungen	337.648,66	337.300,00	348,66
SA0	Saldo (0) Nettoergebnis (21 - 22)	-310.326,04	-311.400,00	1.073,96
230	Entnahmen von Haushaltsrücklagen	0,00	0,00	0,00
2301	Entnahmen von Haushaltsrücklagen			
240	Zuweisung an Haushaltsrücklagen	0,00	0,00	0,00
2401	Zuweisung an Haushaltsrücklagen			
23	Summe Haushaltsrücklagen	0,00	0,00	0,00
SA00	Nettoergebnis nach Zuweisung und Entnahmen von Haushaltsrücklagen (Saldo 0 +/- SU23)	-310.326,04	-311.400,00	1.073,96

Dienstleistungen (Gruppe 8)

MVAG	Mittelverwendungs- und aufbringungsgruppen (1. und 2. Ebene)	RA 2022	VA 2022	RA - VA
211	Erträge aus der operativen Verwaltungstätigkeit	623.273,86	628.500,00	-5.226,14
2111	Erträge aus eigenen Abgaben			
2112	Erträge aus Ertragsanteilen			
2113	Erträge aus Gebühren	482.243,18	528.500,00	-46.256,82
2114	Erträge aus Leistungen	33.982,61	13.500,00	20.482,61
2115	Erträge aus Besitz und wirtschaftlicher Tätigkeit	16.485,56	21.000,00	-4.514,44
2116	Erträge aus Veräußerung und sonstige Erträge	90.562,51	65.500,00	25.062,51
2117	Nicht finanzierungswirksame operative Erträge			
212	Erträge aus Transfers	168.429,30	193.700,00	-25.270,70
2121	Transferertrag von Trägern des öffentlichen Rechts	56.131,90	89.600,00	-33.468,10
2122	Transferertrag von Beteiligungen			
2123	Transferertrag von Unternehmen (mit Finanzunternehmen)			
2124	Transferertrag von Haushalten und Organisationen ohne Erwerbscharakter	1.720,74		1.720,74
2125	Transferertrag vom Ausland			
2126	Investitions- und Tilgungszuschüsse zwischen Unternehmungen und Betrieben der Gebietskörperschaft und der Gebietskörperschaft			
2127	Nicht finanzierungswirksamer Transferertrag	110.576,66	104.100,00	6.476,66
213	Finanzerträge	0,00	0,00	0,00
2131	Erträge aus Zinsen			
2132	Erträge aus Zinsen aus derivativen Finanzinstrumenten ohne Grundgeschäft			
2133	Erträge aus Gewinnentnahmen von marktbestimmten Betrieben			
2134	Sonstige Finanzerträge			
2135	Erträge aus Dividenden/Gewinnausschüttungen			
2136	Sonstige nicht finanzierungswirksame Finanzerträge			
21	Summe Erträge	791.703,16	822.200,00	-30.496,84
221	Personalaufwand	394.830,43	352.100,00	42.730,43
2211	Personalaufwand (Bezüge, Nebengeb., Mehrleistungen)	313.489,37	277.400,00	36.089,37
2212	Gesetzlicher und freiwilliger Sozialaufwand	76.918,03	68.500,00	8.418,03
2213	Sonstiger Personalaufwand			
2214	Nicht finanzierungswirksamer Personalaufwand	4.423,03	6.200,00	-1.776,97
222	Sachaufwand (ohne Transferaufwand)	588.125,25	574.500,00	13.625,25
2221	Gebrauchs- und Verbrauchsgüter, Handelswaren	24.423,78	22.500,00	1.923,78
2222	Verwaltungs- und Betriebsaufwand	59.212,03	65.600,00	-6.387,97
2223	Leasing- und Mietaufwand	4.356,85	5.800,00	-1.443,15
2224	Instandhaltung	114.296,03	129.000,00	-14.703,97
2225	Sonstiger Sachaufwand	74.216,76	63.600,00	10.616,76
2226	Nicht finanzierungswirksamer Sachaufwand	311.619,80	288.000,00	23.619,80

Dienstleistungen (Gruppe 8)

MVAG	Mittelverwendungs- und aufbringungsgruppen (1. und 2. Ebene)	RA 2022	VA 2022	RA - VA
223	Transferaufwand (laufende Transfers und Kapitaltransfers)	189.115,35	155.000,00	34.115,35
2231	Transferaufwand an Träger des öffentlichen Rechts	185.611,55	151.500,00	34.111,55
2232	Transferaufwand an Beteiligungen			
2233	Transferaufwand an Unternehmen (mit Finanzunternehmen)	3.503,80	3.500,00	3,80
2234	Transferaufwand an Haushalte und Organisationen ohne Erwerbscharakter			
2235	Transferaufwand an das Ausland			
2236	Investitions- und Tilgungszuschüsse zwischen Unternehmungen und Betrieben der Gebietskörperschaft und der Gebietskörperschaft			
2237	Nicht finanzierungswirksamer Transferaufwand			
224	Finanzaufwand	33.944,84	37.200,00	-3.255,16
2241	Zinsen aus Finanzschulden, Finanzierungsleasing, Forderungskauf und derivativen Finanzinstrumenten mit Grundgeschäft	33.944,84	37.200,00	-3.255,16
2242	Zinsen und sonstige Aufwendungen aus derivativen Finanzinstrumenten ohne Grundgeschäft			
2243	Gewinnentnahmen von Unternehmungen und marktbestimmten Betrieben der Gebietskörperschaft (innerhalb der Gebietskörperschaft)			
2244	Sonstiger Finanzaufwand			
2245	Nicht finanzierungswirksamer Finanzaufwand			
22	Summe Aufwendungen	1.206.015,87	1.118.800,00	87.215,87
SA0	Saldo (0) Nettoergebnis (21 - 22)	-414.312,71	-296.600,00	-117.712,71
230	Entnahmen von Haushaltsrücklagen	0,00	0,00	0,00
2301	Entnahmen von Haushaltsrücklagen			
240	Zuweisung an Haushaltsrücklagen	0,00	0,00	0,00
2401	Zuweisung an Haushaltsrücklagen			
23	Summe Haushaltsrücklagen	0,00	0,00	0,00
SA00	Nettoergebnis nach Zuweisung und Entnahmen von Haushaltsrücklagen (Saldo 0 +/- SU23)	-414.312,71	-296.600,00	-117.712,71

Finanzwirtschaft (Gruppe 9)

MVAG	Mittelverwendungs- und aufbringungsgruppen (1. und 2. Ebene)	RA 2022	VA 2022	RA - VA
211	Erträge aus der operativen Verwaltungstätigkeit	3.006.413,23	2.757.800,00	248.613,23
2111	Erträge aus eigenen Abgaben	596.638,22	645.100,00	-48.461,78
2112	Erträge aus Ertragsanteilen	2.388.463,97	2.103.000,00	285.463,97
2113	Erträge aus Gebühren			
2114	Erträge aus Leistungen			
2115	Erträge aus Besitz und wirtschaftlicher Tätigkeit			
2116	Erträge aus Veräußerung und sonstige Erträge	21.311,04	9.700,00	11.611,04
2117	Nicht finanzierungswirksame operative Erträge			
212	Erträge aus Transfers	563.592,15	392.400,00	171.192,15
2121	Transferertrag von Trägern des öffentlichen Rechts	562.592,15	391.400,00	171.192,15
2122	Transferertrag von Beteiligungen			
2123	Transferertrag von Unternehmen (mit Finanzunternehmen)			
2124	Transferertrag von Haushalten und Organisationen ohne Erwerbscharakter	1.000,00	1.000,00	
2125	Transferertrag vom Ausland			
2126	Investitions- und Tilgungszuschüsse zwischen Unternehmungen und Betrieben der Gebietskörperschaft und der Gebietskörperschaft			
2127	Nicht finanzierungswirksamer Transferertrag			
213	Finanzerträge	35,47	0,00	35,47
2131	Erträge aus Zinsen	35,47		35,47
2132	Erträge aus Zinsen aus derivativen Finanzinstrumenten ohne Grundgeschäft			
2133	Erträge aus Gewinnentnahmen von marktbestimmten Betrieben			
2134	Sonstige Finanzerträge			
2135	Erträge aus Dividenden/Gewinnausschüttungen			
2136	Sonstige nicht finanzierungswirksame Finanzerträge			
21	Summe Erträge	3.570.040,85	3.150.200,00	419.840,85
221	Personalaufwand	42.523,42	42.600,00	-76,58
2211	Personalaufwand (Bezüge, Nebengeb., Mehrleistungen)	33.469,22	32.500,00	969,22
2212	Gesetzlicher und freiwilliger Sozialaufwand	8.329,44	8.100,00	229,44
2213	Sonstiger Personalaufwand			
2214	Nicht finanzierungswirksamer Personalaufwand	724,76	2.000,00	-1.275,24
222	Sachaufwand (ohne Transferaufwand)	9.229,43	5.400,00	3.829,43
2221	Gebrauchs- und Verbrauchsgüter, Handelswaren	42,00	400,00	-358,00
2222	Verwaltungs- und Betriebsaufwand	9.120,00	5.000,00	4.120,00
2223	Leasing- und Mietaufwand			
2224	Instandhaltung			
2225	Sonstiger Sachaufwand	67,43		67,43
2226	Nicht finanzierungswirksamer Sachaufwand			

Finanzwirtschaft (Gruppe 9)

MVAG	Mittelverwendungs- und aufbringungsgruppen (1. und 2. Ebene)	RA 2022	VA 2022	RA - VA
223	Transferaufwand (laufende Transfers und Kapitaltransfers)	11.845,43	11.400,00	445,43
2231	Transferaufwand an Träger des öffentlichen Rechts	8.934,81	8.500,00	434,81
2232	Transferaufwand an Beteiligungen			
2233	Transferaufwand an Unternehmen (mit Finanzunternehmen)	2.910,62	2.900,00	10,62
2234	Transferaufwand an Haushalte und Organisationen ohne Erwerbscharakter			
2235	Transferaufwand an das Ausland			
2236	Investitions- und Tilgungszuschüsse zwischen Unternehmungen und Betrieben der Gebietskörperschaft und der Gebietskörperschaft			
2237	Nicht finanzierungswirksamer Transferaufwand			
224	Finanzaufwand	30.062,68	3.200,00	26.862,68
2241	Zinsen aus Finanzschulden, Finanzierungsleasing, Forderungskauf und derivativen Finanzinstrumenten mit Grundgeschäft	162,88	1.500,00	-1.337,12
2242	Zinsen und sonstige Aufwendungen aus derivativen Finanzinstrumenten ohne Grundgeschäft			
2243	Gewinnentnahmen von Unternehmungen und marktbestimmten Betrieben der Gebietskörperschaft (innerhalb der Gebietskörperschaft)			
2244	Sonstiger Finanzaufwand	1.690,39	1.700,00	-9,61
2245	Nicht finanzierungswirksamer Finanzaufwand	28.209,41		28.209,41
22	Summe Aufwendungen	93.660,96	62.600,00	31.060,96
SA0	Saldo (0) Nettoergebnis (21 - 22)	3.476.379,89	3.087.600,00	388.779,89
230	Entnahmen von Haushaltsrücklagen	120.290,34	506.800,00	-386.509,66
2301	Entnahmen von Haushaltsrücklagen	120.290,34	506.800,00	-386.509,66
240	Zuweisung an Haushaltsrücklagen	0,00	0,00	0,00
2401	Zuweisung an Haushaltsrücklagen			
23	Summe Haushaltsrücklagen	120.290,34	506.800,00	-386.509,66
SA00	Nettoergebnis nach Zuweisung und Entnahmen von Haushaltsrücklagen (Saldo 0 +/- SU23)	3.596.670,23	3.594.400,00	2.270,23

Finanzierungshaushalt Bereichsbudget 1. und 2. Ebene
(Anlage 1b)

Vertretungskörper und allgemeine Verwaltung (Gruppe 0)

MVAG	Mittelverwendungs- und aufbringungsgruppen (1. und 2. Ebene)	RA 2022	VA 2022	RA - VA
311	Einzahlungen aus der operativen Verwaltungstätigkeit	102.268,23	113.500,00	-11.231,77
3111	Einzahlungen aus eigenen Abgaben			
3112	Einzahlungen aus Ertragsanteilen			
3113	Einzahlungen aus Gebühren			
3114	Einzahlungen aus Leistungen	78.719,82	75.800,00	2.919,82
3115	Einzahlungen aus Besitz und wirtschaftlicher Tätigkeit	14.869,10	17.300,00	-2.430,90
3116	Einzahlungen aus Veräußerung von geringwertigen Wirtschaftsgütern (GWG) und sonstige Einzahlungen	8.679,31	20.400,00	-11.720,69
312	Einzahlungen aus Transfers (ohne Kapitaltransfers)	37.750,15	34.700,00	3.050,15
3121	Transferzahlungen von Trägern des öffentlichen Rechts	11.269,36	13.900,00	-2.630,64
3122	Transferzahlungen von Beteiligten			
3123	Transferzahlungen von Unternehmen (inkl. Finanzunternehmen)			
3124	Transferzahlungen von Haushalte und Organisationen ohne Erwerbscharakter	26.480,79	20.800,00	5.680,79
3125	Transferzahlungen vom Ausland			
3126	Investitions- und Tilgungszuschüsse zwischen Unternehmungen und Betrieben der Gebietskörperschaft und der Gebietskörperschaft			
313	Einzahlungen aus Finanzerträgen	0,00	0,00	0,00
3131	Einzahlungen aus Zinserträgen			
3133	Einzahlungen aus Gewinnentnahmen von marktbestimmten Betrieben			
3134	Sonstige Einzahlungen aus Finanzerträgen			
3135	Einzahlungen aus Dividenden/Gewinnausschüttungen			
31	Summe Einzahlungen operative Gebarung	140.018,38	148.200,00	-8.181,62
321	Auszahlungen aus Personalaufwand	321.261,39	311.400,00	9.861,39
3211	Auszahlungen für Personalaufwand Bezüge, Nebengebühren, und Mehrleistungsvergütungen)	229.259,92	228.800,00	459,92
3212	Auszahlungen für gesetzliche und freiwillige Sozialaufwendungen	92.001,47	82.600,00	9.401,47
3213	Auszahlungen aus sonstigem Personalaufwand			
322	Auszahlungen aus Sachaufwand (ohne Transferaufwand)	292.984,30	303.500,00	-10.515,70
3221	Auszahlungen für Gebrauchs- und Verbrauchsgüter, Handelswaren	1.085,61	3.800,00	-2.714,39
3222	Auszahlungen für Verwaltungs- und Betriebsaufwand	41.865,81	39.900,00	1.965,81
3223	Auszahlungen für Leasing- und Mietaufwand			
3224	Auszahlungen für Instandhaltung	27.162,76	24.600,00	2.562,76
3225	Sonstige Auszahlungen aus Sachaufwand	222.870,12	235.200,00	-12.329,88
323	Auszahlungen aus Transfers (ohne Kapitaltransfers)	29.049,58	30.700,00	-1.650,42
3231	Transferzahlungen an Träger des öffentlichen Rechts	18.257,11	20.900,00	-2.642,89
3232	Transferzahlungen an Beteiligten			
3233	Transferzahlungen an Unternehmen (inkl. Finanzunternehmen)			

Vertretungskörper und allgemeine Verwaltung (Gruppe 0)

MVAG	Mittelverwendungs- und aufbringungsgruppen (1. und 2. Ebene)	RA 2022	VA 2022	RA - VA
3234	Transferzahlungen an Haushalte und Organisationen ohne Erwerbscharakter	10.792,47	9.800,00	992,47
3235	Transferzahlungen an das Ausland			
3236	Investitions- und Tilgungszuschüsse zwischen Unternehmungen und Betrieben der Gebietskörperschaft und der Gebietskörperschaft			
324	Auszahlungen aus Finanzaufwand	0,00	0,00	0,00
3241	Auszahlungen für Zinsaufwand, für Finanzierungsleasing, für Forderungskauf, für Finanzschulden und derivative Finanzinstrumente			
3242	Auszahlungen für Zinsen aus derivativen Finanzinstrumenten ohne Grundgeschäft			
3243	Auszahlung aus Gewinnentnahmen von marktbestimmten Betrieben			
3244	Sonstige Auszahlungen aus Finanzaufwendungen			
32	Summe Auszahlungen operative Gebarung	643.295,27	645.600,00	-2.304,73
SA1	Saldo (1) Geldfluss aus der Operativen Gebarung (31 – 32)	-503.276,89	-497.400,00	-5.876,89
331	Einzahlungen aus der Investitionstätigkeit	0,00	0,00	0,00
3311	Einzahlungen aus der Veräußerung von immateriellem Vermögen			
3312	Einzahlungen aus der Veräußerung von Grundstücken und Grundstückeinrichtungen			
3313	Einzahlungen aus der Veräußerung von Gebäuden und Bauten			
3314	Einzahlungen aus der Veräußerung von technischen Anlagen, Fahrzeuge und Maschinen			
3315	Einzahlungen aus der Veräußerung von Amts-, Betriebs- und Geschäftsausstattung			
3316	Einzahlungen aus der Veräußerung von Kulturgütern			
3317	Einzahlungen aus der Veräußerung von Beteiligungen			
332	Einzahlungen aus der Rückzahlung von Darlehen sowie gewährten Vorschüssen	0,00	0,00	0,00
3321	Einzahlungen aus Darlehen an Träger des öffentlichen Rechts			
3322	Einzahlungen aus Darlehen an Beteiligungen			
3323	Einzahlungen aus Darlehen an Unternehmen und Haushalte			
3325	Einzahlungen aus Vorschüssen und Anzahlungen			
333	Einzahlungen aus Kapitaltransfers	0,00	53.600,00	-53.600,00
3331	Kapitaltransferzahlungen von Trägern des öffentlichen Rechts			
3332	Kapitaltransferzahlungen von Beteiligungen			
3333	Kapitaltransferzahlungen von Unternehmen			
3334	Kapitaltransferzahlungen von Haushalten und Organisationen ohne Erwerbscharakter			
3335	Kapitaltransferzahlungen vom Ausland		53.600,00	-53.600,00
33	Summe Einzahlungen investive Gebarung	0,00	53.600,00	-53.600,00
341	Auszahlungen aus der Investitionstätigkeit	70.824,94	31.500,00	39.324,94
3411	Auszahlungen für den Erwerb von immateriellem Vermögen			

Vertretungskörper und allgemeine Verwaltung (Gruppe 0)

MVAG	Mittelverwendungs- und aufbringungsgruppen (1. und 2. Ebene)	RA 2022	VA 2022	RA - VA
3412	Auszahlungen für den Erwerb von Grundstücken und Grundstückseinrichtungen	67.625,04	30.000,00	37.625,04
3413	Auszahlungen für den Erwerb von Gebäuden und Bauten			
3414	Auszahlungen für den Erwerb von technischen Anlagen, Fahrzeuge und Maschinen			
3415	Auszahlungen für den Erwerb von Amts-, Betriebs- und Geschäftsausstattung	3.199,90	1.500,00	1.699,90
3416	Auszahlungen für den Erwerb von Kulturgütern			
3417	Auszahlungen für den Erwerb von Beteiligungen			
342	Auszahlungen von gewährten Darlehen sowie gewährten Vorschüssen	0,00	0,00	0,00
3421	Auszahlung von Darlehen an Träger des öffentlichen Rechts			
3422	Auszahlung von Darlehen an Beteiligungen			
3423	Auszahlung von Darlehen an Unternehmen und Haushalte			
3425	Auszahlungen von Vorschüssen und Anzahlungen			
343	Auszahlungen aus Kapitaltransfers	6.404,54	5.800,00	604,54
3431	Kapitaltransferzahlungen an Träger des öffentlichen Rechts	600,00		600,00
3432	Kapitaltransferzahlungen an Beteiligungen			
3433	Kapitaltransferzahlungen an Unternehmen (Finanzunternehmen)	5.804,54	5.800,00	4,54
3434	Kapitaltransferzahlungen an Haushalte und Organisationen ohne Erwerbscharakter			
3435	Kapitaltransferzahlungen an das Ausland			
34	Summe Auszahlungen investive Gebarung	77.229,48	37.300,00	39.929,48
SA2	Saldo (2) Geldfluss aus der Investiven Gebarung (33 – 34)	-77.229,48	16.300,00	-93.529,48
SA3	Saldo (3) Nettofinanzierungssaldo (Saldo 1 + Saldo 2)	-580.506,37	-481.100,00	-99.406,37
351	Einzahlungen aus der Aufnahme von Finanzschulden	0,00	0,00	0,00
3511	Einzahlungen aus empfangenen Darlehen von öffentlichen Körperschaften und Rechtsträgern			
3512	Einzahlungen aus empfangenen Darlehen von Beteiligungen			
3513	Einzahlungen aus empfangenen Darlehen von Unternehmen und privaten Haushalten			
3514	Einzahlungen aus Finanzschulden (Finanzunternehmen)			
353	Einzahlungen infolge eines Kapitaltausch bei derivativen Finanzinstrumenten mit Grundgeschäft	0,00	0,00	0,00
3530	Einzahlungen infolge eines Kapitaltausch bei derivativen Finanzinstrumenten mit Grundgeschäft			
355	Einzahlungen aus dem Abgang von Finanzinstrumenten	0,00	0,00	0,00
3550	Einzahlungen aus dem Abgang von Finanzinstrumenten			
35	Summe Einzahlungen aus der Finanzierungstätigkeit	0,00	0,00	0,00
361	Auszahlungen aus der Tilgung von Finanzschulden	0,00	0,00	0,00

Vertretungskörper und allgemeine Verwaltung (Gruppe 0)

MVAG	Mittelverwendungs- und aufbringungsgruppen (1. und 2. Ebene)	RA 2022	VA 2022	RA - VA
3611	Auszahlungen aus empfangenen Darlehen von öffentlichen Körperschaften und Rechtsträgern			
3612	Auszahlungen aus empfangenen Darlehen von Beteiligungen			
3613	Auszahlungen aus empfangenen Darlehen von Unternehmen und privaten Haushalten			
3614	Auszahlungen aus Finanzschulden			
3615	Auszahlung aus der Rückzahlung von Leasingverbindlichkeiten			
363	Auszahlungen infolge eines Kapitaltausch bei derivativen Finanzinstrumenten mit Grundgeschäft	0,00	0,00	0,00
3630	Auszahlungen infolge eines Kapitaltausch bei derivativen Finanzinstrumenten mit Grundgeschäft			
365	Auszahlungen für den Erwerb von Finanzinstrumenten	0,00	0,00	0,00
3650	Auszahlungen für den Erwerb von Finanzinstrumenten			
36	Summe Auszahlungen aus der Finanzierungstätigkeit	0,00	0,00	0,00
SA4	Saldo (4) Geldfluss aus der Finanzierungstätigkeit (35 – 36)	0,00	0,00	0,00
SA5	Saldo (5) Geldfluss aus der voranschlagswirksamen Gebarung (Saldo 3 + Saldo 4)	-580.506,37	-481.100,00	-99.406,37

Öffentliche Ordnung und Sicherheit (Gruppe 1)

MVAG	Mittelverwendungs- und aufbringungsgruppen (1. und 2. Ebene)	RA 2022	VA 2022	RA - VA
311	Einzahlungen aus der operativen Verwaltungstätigkeit	7.403,28	13.000,00	-5.596,72
3111	Einzahlungen aus eigenen Abgaben			
3112	Einzahlungen aus Ertragsanteilen			
3113	Einzahlungen aus Gebühren			
3114	Einzahlungen aus Leistungen	7.372,08	13.000,00	-5.627,92
3115	Einzahlungen aus Besitz und wirtschaftlicher Tätigkeit			
3116	Einzahlungen aus Veräußerung von geringwertigen Wirtschaftsgütern (GWG) und sonstige Einzahlungen	31,20		31,20
312	Einzahlungen aus Transfers (ohne Kapitaltransfers)	1.165,80	1.200,00	-34,20
3121	Transferzahlungen von Trägern des öffentlichen Rechts	1.165,80	1.200,00	-34,20
3122	Transferzahlungen von Beteiligten			
3123	Transferzahlungen von Unternehmen (inkl. Finanzunternehmen)			
3124	Transferzahlungen von Haushalte und Organisationen ohne Erwerbscharakter			
3125	Transferzahlungen vom Ausland			
3126	Investitions- und Tilgungszuschüsse zwischen Unternehmungen und Betrieben der Gebietskörperschaft und der Gebietskörperschaft			
313	Einzahlungen aus Finanzerträgen	0,00	0,00	0,00
3131	Einzahlungen aus Zinserträgen			
3133	Einzahlungen aus Gewinnentnahmen von marktbestimmten Betrieben			
3134	Sonstige Einzahlungen aus Finanzerträgen			
3135	Einzahlungen aus Dividenden/Gewinnausschüttungen			
31	Summe Einzahlungen operative Gebarung	8.569,08	14.200,00	-5.630,92
321	Auszahlungen aus Personalaufwand	158,40	0,00	158,40
3211	Auszahlungen für Personalaufwand Bezüge, Nebengebühren, und Mehrleistungsvergütungen)	158,40		158,40
3212	Auszahlungen für gesetzliche und freiwillige Sozialaufwendungen			
3213	Auszahlungen aus sonstigem Personalaufwand			
322	Auszahlungen aus Sachaufwand (ohne Transferaufwand)	25.086,69	33.100,00	-8.013,31
3221	Auszahlungen für Gebrauchs- und Verbrauchsgüter, Handelswaren			
3222	Auszahlungen für Verwaltungs- und Betriebsaufwand	7.150,38	13.000,00	-5.849,62
3223	Auszahlungen für Leasing- und Mietaufwand	13.556,50	16.000,00	-2.443,50
3224	Auszahlungen für Instandhaltung	2.471,21	2.200,00	271,21
3225	Sonstige Auszahlungen aus Sachaufwand	1.908,60	1.900,00	8,60
323	Auszahlungen aus Transfers (ohne Kapitaltransfers)	7.776,80	9.000,00	-1.223,20
3231	Transferzahlungen an Träger des öffentlichen Rechts	7.776,80	9.000,00	-1.223,20
3232	Transferzahlungen an Beteiligten			
3233	Transferzahlungen an Unternehmen (inkl. Finanzunternehmen)			

Öffentliche Ordnung und Sicherheit (Gruppe 1)

MVAG	Mittelverwendungs- und aufbringungsgruppen (1. und 2. Ebene)	RA 2022	VA 2022	RA - VA
3234	Transferzahlungen an Haushalte und Organisationen ohne Erwerbscharakter			
3235	Transferzahlungen an das Ausland			
3236	Investitions- und Tilgungszuschüsse zwischen Unternehmungen und Betrieben der Gebietskörperschaft und der Gebietskörperschaft			
324	Auszahlungen aus Finanzaufwand	1.246,96	1.200,00	46,96
3241	Auszahlungen für Zinsaufwand, für Finanzierungsleasing, für Forderungskauf, für Finanzschulden und derivative Finanzinstrumente	1.246,96	1.200,00	46,96
3242	Auszahlungen für Zinsen aus derivativen Finanzinstrumenten ohne Grundgeschäft			
3243	Auszahlung aus Gewinnentnahmen von marktbestimmten Betrieben			
3244	Sonstige Auszahlungen aus Finanzaufwendungen			
32	Summe Auszahlungen operative Gebarung	34.268,85	43.300,00	-9.031,15
SA1	Saldo (1) Geldfluss aus der Operativen Gebarung (31 – 32)	-25.699,77	-29.100,00	3.400,23
331	Einzahlungen aus der Investitionstätigkeit	0,00	0,00	0,00
3311	Einzahlungen aus der Veräußerung von immateriellem Vermögen			
3312	Einzahlungen aus der Veräußerung von Grundstücken und Grundstückeinrichtungen			
3313	Einzahlungen aus der Veräußerung von Gebäuden und Bauten			
3314	Einzahlungen aus der Veräußerung von technischen Anlagen, Fahrzeuge und Maschinen			
3315	Einzahlungen aus der Veräußerung von Amts-, Betriebs- und Geschäftsausstattung			
3316	Einzahlungen aus der Veräußerung von Kulturgütern			
3317	Einzahlungen aus der Veräußerung von Beteiligungen			
332	Einzahlungen aus der Rückzahlung von Darlehen sowie gewährten Vorschüssen	0,00	0,00	0,00
3321	Einzahlungen aus Darlehen an Träger des öffentlichen Rechts			
3322	Einzahlungen aus Darlehen an Beteiligungen			
3323	Einzahlungen aus Darlehen an Unternehmen und Haushalte			
3325	Einzahlungen aus Vorschüssen und Anzahlungen			
333	Einzahlungen aus Kapitaltransfers	0,00	0,00	0,00
3331	Kapitaltransferzahlungen von Trägern des öffentlichen Rechts			
3332	Kapitaltransferzahlungen von Beteiligungen			
3333	Kapitaltransferzahlungen von Unternehmen			
3334	Kapitaltransferzahlungen von Haushalten und Organisationen ohne Erwerbscharakter			
3335	Kapitaltransferzahlungen vom Ausland			
33	Summe Einzahlungen investive Gebarung	0,00	0,00	0,00
341	Auszahlungen aus der Investitionstätigkeit	0,00	0,00	0,00
3411	Auszahlungen für den Erwerb von immateriellem Vermögen			

Öffentliche Ordnung und Sicherheit (Gruppe 1)

MVAG	Mittelverwendungs- und aufbringungsgruppen (1. und 2. Ebene)	RA 2022	VA 2022	RA - VA
3412	Auszahlungen für den Erwerb von Grundstücken und Grundstückseinrichtungen			
3413	Auszahlungen für den Erwerb von Gebäuden und Bauten			
3414	Auszahlungen für den Erwerb von technischen Anlagen, Fahrzeuge und Maschinen			
3415	Auszahlungen für den Erwerb von Amts-, Betriebs- und Geschäftsausstattung			
3416	Auszahlungen für den Erwerb von Kulturgütern			
3417	Auszahlungen für den Erwerb von Beteiligungen			
342	Auszahlungen von gewährten Darlehen sowie gewährten Vorschüssen	0,00	0,00	0,00
3421	Auszahlung von Darlehen an Träger des öffentlichen Rechts			
3422	Auszahlung von Darlehen an Beteiligungen			
3423	Auszahlung von Darlehen an Unternehmen und Haushalte			
3425	Auszahlungen von Vorschüssen und Anzahlungen			
343	Auszahlungen aus Kapitaltransfers	19.774,19	19.500,00	274,19
3431	Kapitaltransferzahlungen an Träger des öffentlichen Rechts	19.774,19	19.500,00	274,19
3432	Kapitaltransferzahlungen an Beteiligungen			
3433	Kapitaltransferzahlungen an Unternehmen (Finanzunternehmen)			
3434	Kapitaltransferzahlungen an Haushalte und Organisationen ohne Erwerbscharakter			
3435	Kapitaltransferzahlungen an das Ausland			
34	Summe Auszahlungen investive Gebarung	19.774,19	19.500,00	274,19
SA2	Saldo (2) Geldfluss aus der Investiven Gebarung (33 – 34)	-19.774,19	-19.500,00	-274,19
SA3	Saldo (3) Nettofinanzierungssaldo (Saldo 1 + Saldo 2)	-45.473,96	-48.600,00	3.126,04
351	Einzahlungen aus der Aufnahme von Finanzschulden	0,00	0,00	0,00
3511	Einzahlungen aus empfangenen Darlehen von öffentlichen Körperschaften und Rechtsträgern			
3512	Einzahlungen aus empfangenen Darlehen von Beteiligungen			
3513	Einzahlungen aus empfangenen Darlehen von Unternehmen und privaten Haushalten			
3514	Einzahlungen aus Finanzschulden (Finanzunternehmen)			
353	Einzahlungen infolge eines Kapitaltausch bei derivativen Finanzinstrumenten mit Grundgeschäft	0,00	0,00	0,00
3530	Einzahlungen infolge eines Kapitaltausch bei derivativen Finanzinstrumenten mit Grundgeschäft			
355	Einzahlungen aus dem Abgang von Finanzinstrumenten	0,00	0,00	0,00
3550	Einzahlungen aus dem Abgang von Finanzinstrumenten			
35	Summe Einzahlungen aus der Finanzierungstätigkeit	0,00	0,00	0,00
361	Auszahlungen aus der Tilgung von Finanzschulden	18.510,26	18.500,00	10,26

Öffentliche Ordnung und Sicherheit (Gruppe 1)

MVAG	Mittelverwendungs- und aufbringungsgruppen (1. und 2. Ebene)	RA 2022	VA 2022	RA - VA
3611	Auszahlungen aus empfangenen Darlehen von öffentlichen Körperschaften und Rechtsträgern			
3612	Auszahlungen aus empfangenen Darlehen von Beteiligungen			
3613	Auszahlungen aus empfangenen Darlehen von Unternehmen und privaten Haushalten			
3614	Auszahlungen aus Finanzschulden	18.510,26	18.500,00	10,26
3615	Auszahlung aus der Rückzahlung von Leasingverbindlichkeiten			
363	Auszahlungen infolge eines Kapitaltausch bei derivativen Finanzinstrumenten mit Grundgeschäft	0,00	0,00	0,00
3630	Auszahlungen infolge eines Kapitaltausch bei derivativen Finanzinstrumenten mit Grundgeschäft			
365	Auszahlungen für den Erwerb von Finanzinstrumenten	0,00	0,00	0,00
3650	Auszahlungen für den Erwerb von Finanzinstrumenten			
36	Summe Auszahlungen aus der Finanzierungstätigkeit	18.510,26	18.500,00	10,26
SA4	Saldo (4) Geldfluss aus der Finanzierungstätigkeit (35 – 36)	-18.510,26	-18.500,00	-10,26
SA5	Saldo (5) Geldfluss aus der voranschlagswirksamen Gebarung (Saldo 3 + Saldo 4)	-63.984,22	-67.100,00	3.115,78

Unterricht, Erziehung, Sport und Wissenschaft (Gruppe 2)

MVAG	Mittelverwendungs- und aufbringungsgruppen (1. und 2. Ebene)	RA 2022	VA 2022	RA - VA
311	Einzahlungen aus der operativen Verwaltungstätigkeit	10.990,16	12.500,00	-1.509,84
3111	Einzahlungen aus eigenen Abgaben			
3112	Einzahlungen aus Ertragsanteilen			
3113	Einzahlungen aus Gebühren			
3114	Einzahlungen aus Leistungen	7.141,76	9.200,00	-2.058,24
3115	Einzahlungen aus Besitz und wirtschaftlicher Tätigkeit	3.848,40	3.300,00	548,40
3116	Einzahlungen aus Veräußerung von geringwertigen Wirtschaftsgütern (GWG) und sonstige Einzahlungen			
312	Einzahlungen aus Transfers (ohne Kapitaltransfers)	129.731,90	128.200,00	1.531,90
3121	Transferzahlungen von Trägern des öffentlichen Rechts	80.343,00	92.500,00	-12.157,00
3122	Transferzahlungen von Beteiligten			
3123	Transferzahlungen von Unternehmen (inkl. Finanzunternehmen)			
3124	Transferzahlungen von Haushalte und Organisationen ohne Erwerbscharakter	49.388,90	35.700,00	13.688,90
3125	Transferzahlungen vom Ausland			
3126	Investitions- und Tilgungszuschüsse zwischen Unternehmungen und Betrieben der Gebietskörperschaft und der Gebietskörperschaft			
313	Einzahlungen aus Finanzerträgen	0,00	0,00	0,00
3131	Einzahlungen aus Zinserträgen			
3133	Einzahlungen aus Gewinnentnahmen von marktbestimmten Betrieben			
3134	Sonstige Einzahlungen aus Finanzerträgen			
3135	Einzahlungen aus Dividenden/Gewinnausschüttungen			
31	Summe Einzahlungen operative Gebarung	140.722,06	140.700,00	22,06
321	Auszahlungen aus Personalaufwand	262.683,32	237.800,00	24.883,32
3211	Auszahlungen für Personalaufwand Bezüge, Nebengebühren, und Mehrleistungsvergütungen)	206.474,00	188.200,00	18.274,00
3212	Auszahlungen für gesetzliche und freiwillige Sozialaufwendungen	56.209,32	49.600,00	6.609,32
3213	Auszahlungen aus sonstigem Personalaufwand			
322	Auszahlungen aus Sachaufwand (ohne Transferaufwand)	271.014,25	272.900,00	-1.885,75
3221	Auszahlungen für Gebrauchs- und Verbrauchsgüter, Handelswaren	23.717,59	27.000,00	-3.282,41
3222	Auszahlungen für Verwaltungs- und Betriebsaufwand	47.085,61	45.900,00	1.185,61
3223	Auszahlungen für Leasing- und Mietaufwand	135.686,24	135.600,00	86,24
3224	Auszahlungen für Instandhaltung	1.833,79	800,00	1.033,79
3225	Sonstige Auszahlungen aus Sachaufwand	62.691,02	63.600,00	-908,98
323	Auszahlungen aus Transfers (ohne Kapitaltransfers)	404.590,91	489.400,00	-84.809,09
3231	Transferzahlungen an Träger des öffentlichen Rechts	396.440,91	481.200,00	-84.759,09
3232	Transferzahlungen an Beteiligten			
3233	Transferzahlungen an Unternehmen (inkl. Finanzunternehmen)			

Unterricht, Erziehung, Sport und Wissenschaft (Gruppe 2)

MVAG	Mittelverwendungs- und aufbringungsgruppen (1. und 2. Ebene)	RA 2022	VA 2022	RA - VA
3234	Transferzahlungen an Haushalte und Organisationen ohne Erwerbscharakter	8.150,00	8.200,00	-50,00
3235	Transferzahlungen an das Ausland			
3236	Investitions- und Tilgungszuschüsse zwischen Unternehmungen und Betrieben der Gebietskörperschaft und der Gebietskörperschaft			
324	Auszahlungen aus Finanzaufwand	1.522,13	1.600,00	-77,87
3241	Auszahlungen für Zinsaufwand, für Finanzierungsleasing, für Forderungskauf, für Finanzschulden und derivative Finanzinstrumente n	1.522,13	1.600,00	-77,87
3242	Auszahlungen für Zinsen aus derivativen Finanzinstrumenten ohne Grundgeschäft			
3243	Auszahlung aus Gewinnentnahmen von marktbestimmten Betrieben			
3244	Sonstige Auszahlungen aus Finanzaufwendungen			
32	Summe Auszahlungen operative Gebarung	939.810,61	1.001.700,00	-61.889,39
SA1	Saldo (1) Geldfluss aus der Operativen Gebarung (31 – 32)	-799.088,55	-861.000,00	61.911,45
331	Einzahlungen aus der Investitionstätigkeit	0,00	0,00	0,00
3311	Einzahlungen aus der Veräußerung von immateriellem Vermögen			
3312	Einzahlungen aus der Veräußerung von Grundstücken und Grundstückeinrichtungen			
3313	Einzahlungen aus der Veräußerung von Gebäuden und Bauten			
3314	Einzahlungen aus der Veräußerung von technischen Anlagen, Fahrzeuge und Maschinen			
3315	Einzahlungen aus der Veräußerung von Amts-, Betriebs- und Geschäftsausstattung			
3316	Einzahlungen aus der Veräußerung von Kulturgütern			
3317	Einzahlungen aus der Veräußerung von Beteiligungen			
332	Einzahlungen aus der Rückzahlung von Darlehen sowie gewährten Vorschüssen	0,00	0,00	0,00
3321	Einzahlungen aus Darlehen an Träger des öffentlichen Rechts			
3322	Einzahlungen aus Darlehen an Beteiligungen			
3323	Einzahlungen aus Darlehen an Unternehmen und Haushalte			
3325	Einzahlungen aus Vorschüssen und Anzahlungen			
333	Einzahlungen aus Kapitaltransfers	0,00	0,00	0,00
3331	Kapitaltransferzahlungen von Trägern des öffentlichen Rechts			
3332	Kapitaltransferzahlungen von Beteiligungen			
3333	Kapitaltransferzahlungen von Unternehmen			
3334	Kapitaltransferzahlungen von Haushalten und Organisationen ohne Erwerbscharakter			
3335	Kapitaltransferzahlungen vom Ausland			
33	Summe Einzahlungen investive Gebarung	0,00	0,00	0,00
341	Auszahlungen aus der Investitionstätigkeit	4.963,97	4.000,00	963,97
3411	Auszahlungen für den Erwerb von immateriellem Vermögen			

Unterricht, Erziehung, Sport und Wissenschaft (Gruppe 2)

MVAG	Mittelverwendungs- und aufbringungsgruppen (1. und 2. Ebene)	RA 2022	VA 2022	RA - VA
3412	Auszahlungen für den Erwerb von Grundstücken und Grundstückseinrichtungen			
3413	Auszahlungen für den Erwerb von Gebäuden und Bauten			
3414	Auszahlungen für den Erwerb von technischen Anlagen, Fahrzeuge und Maschinen			
3415	Auszahlungen für den Erwerb von Amts-, Betriebs- und Geschäftsausstattung	4.963,97	4.000,00	963,97
3416	Auszahlungen für den Erwerb von Kulturgütern			
3417	Auszahlungen für den Erwerb von Beteiligungen			
342	Auszahlungen von gewährten Darlehen sowie gewährten Vorschüssen	0,00	0,00	0,00
3421	Auszahlung von Darlehen an Träger des öffentlichen Rechts			
3422	Auszahlung von Darlehen an Beteiligungen			
3423	Auszahlung von Darlehen an Unternehmen und Haushalte			
3425	Auszahlungen von Vorschüssen und Anzahlungen			
343	Auszahlungen aus Kapitaltransfers	130.739,62	130.800,00	-60,38
3431	Kapitaltransferzahlungen an Träger des öffentlichen Rechts	129.167,59	129.200,00	-32,41
3432	Kapitaltransferzahlungen an Beteiligungen			
3433	Kapitaltransferzahlungen an Unternehmen (Finanzunternehmen)	1.572,03	1.600,00	-27,97
3434	Kapitaltransferzahlungen an Haushalte und Organisationen ohne Erwerbscharakter			
3435	Kapitaltransferzahlungen an das Ausland			
34	Summe Auszahlungen investive Gebarung	135.703,59	134.800,00	903,59
SA2	Saldo (2) Geldfluss aus der Investiven Gebarung (33 – 34)	-135.703,59	-134.800,00	-903,59
SA3	Saldo (3) Nettofinanzierungssaldo (Saldo 1 + Saldo 2)	-934.792,14	-995.800,00	61.007,86
351	Einzahlungen aus der Aufnahme von Finanzschulden	0,00	0,00	0,00
3511	Einzahlungen aus empfangenen Darlehen von öffentlichen Körperschaften und Rechtsträgern			
3512	Einzahlungen aus empfangenen Darlehen von Beteiligungen			
3513	Einzahlungen aus empfangenen Darlehen von Unternehmen und privaten Haushalten			
3514	Einzahlungen aus Finanzschulden (Finanzunternehmen)			
353	Einzahlungen infolge eines Kapitaltausch bei derivativen Finanzinstrumenten mit Grundgeschäft	0,00	0,00	0,00
3530	Einzahlungen infolge eines Kapitaltausch bei derivativen Finanzinstrumenten mit Grundgeschäft			
355	Einzahlungen aus dem Abgang von Finanzinstrumenten	0,00	0,00	0,00
3550	Einzahlungen aus dem Abgang von Finanzinstrumenten			
35	Summe Einzahlungen aus der Finanzierungstätigkeit	0,00	0,00	0,00
361	Auszahlungen aus der Tilgung von Finanzschulden	25.833,34	25.800,00	33,34

Unterricht, Erziehung, Sport und Wissenschaft (Gruppe 2)

MVAG	Mittelverwendungs- und aufbringungsgruppen (1. und 2. Ebene)	RA 2022	VA 2022	RA - VA
3611	Auszahlungen aus empfangenen Darlehen von öffentlichen Körperschaften und Rechtsträgern		25.800,00	-25.800,00
3612	Auszahlungen aus empfangenen Darlehen von Beteiligungen			
3613	Auszahlungen aus empfangenen Darlehen von Unternehmen und privaten Haushalten			
3614	Auszahlungen aus Finanzschulden	25.833,34		25.833,34
3615	Auszahlung aus der Rückzahlung von Leasingverbindlichkeiten			
363	Auszahlungen infolge eines Kapitaltausch bei derivativen Finanzinstrumenten mit Grundgeschäft	0,00	0,00	0,00
3630	Auszahlungen infolge eines Kapitaltausch bei derivativen Finanzinstrumenten mit Grundgeschäft			
365	Auszahlungen für den Erwerb von Finanzinstrumenten	0,00	0,00	0,00
3650	Auszahlungen für den Erwerb von Finanzinstrumenten			
36	Summe Auszahlungen aus der Finanzierungstätigkeit	25.833,34	25.800,00	33,34
SA4	Saldo (4) Geldfluss aus der Finanzierungstätigkeit (35 – 36)	-25.833,34	-25.800,00	-33,34
SA5	Saldo (5) Geldfluss aus der voranschlagswirksamen Gebarung (Saldo 3 + Saldo 4)	-960.625,48	-1.021.600,00	60.974,52

Kunst, Kultur und Kultus (Gruppe 3)

MVAG	Mittelverwendungs- und aufbringungsgruppen (1. und 2. Ebene)	RA 2022	VA 2022	RA - VA
311	Einzahlungen aus der operativen Verwaltungstätigkeit	571,44	900,00	-328,56
3111	Einzahlungen aus eigenen Abgaben			
3112	Einzahlungen aus Ertragsanteilen			
3113	Einzahlungen aus Gebühren	271,44	500,00	-228,56
3114	Einzahlungen aus Leistungen	300,00	400,00	-100,00
3115	Einzahlungen aus Besitz und wirtschaftlicher Tätigkeit			
3116	Einzahlungen aus Veräußerung von geringwertigen Wirtschaftsgütern (GWG) und sonstige Einzahlungen			
312	Einzahlungen aus Transfers (ohne Kapitaltransfers)	4.307,98	3.000,00	1.307,98
3121	Transferzahlungen von Trägern des öffentlichen Rechts	4.307,98	3.000,00	1.307,98
3122	Transferzahlungen von Beteiligten			
3123	Transferzahlungen von Unternehmen (inkl. Finanzunternehmen)			
3124	Transferzahlungen von Haushalte und Organisationen ohne Erwerbscharakter			
3125	Transferzahlungen vom Ausland			
3126	Investitions- und Tilgungszuschüsse zwischen Unternehmungen und Betrieben der Gebietskörperschaft und der Gebietskörperschaft			
313	Einzahlungen aus Finanzerträgen	0,00	0,00	0,00
3131	Einzahlungen aus Zinserträgen			
3133	Einzahlungen aus Gewinnentnahmen von marktbestimmten Betrieben			
3134	Sonstige Einzahlungen aus Finanzerträgen			
3135	Einzahlungen aus Dividenden/Gewinnausschüttungen			
31	Summe Einzahlungen operative Gebarung	4.879,42	3.900,00	979,42
321	Auszahlungen aus Personalaufwand	0,00	0,00	0,00
3211	Auszahlungen für Personalaufwand Bezüge, Nebengebühren, und Mehrleistungsvergütungen)			
3212	Auszahlungen für gesetzliche und freiwillige Sozialaufwendungen			
3213	Auszahlungen aus sonstigem Personalaufwand			
322	Auszahlungen aus Sachaufwand (ohne Transferaufwand)	10.293,40	17.600,00	-7.306,60
3221	Auszahlungen für Gebrauchs- und Verbrauchsgüter, Handelswaren			
3222	Auszahlungen für Verwaltungs- und Betriebsaufwand	718,74	1.400,00	-681,26
3223	Auszahlungen für Leasing- und Mietaufwand			
3224	Auszahlungen für Instandhaltung	300,00	3.200,00	-2.900,00
3225	Sonstige Auszahlungen aus Sachaufwand	9.274,66	13.000,00	-3.725,34
323	Auszahlungen aus Transfers (ohne Kapitaltransfers)	45.960,65	60.100,00	-14.139,35
3231	Transferzahlungen an Träger des öffentlichen Rechts	42.460,65	56.600,00	-14.139,35
3232	Transferzahlungen an Beteiligten			
3233	Transferzahlungen an Unternehmen (inkl. Finanzunternehmen)			

Kunst, Kultur und Kultus (Gruppe 3)

MVAG	Mittelverwendungs- und aufbringungsgruppen (1. und 2. Ebene)	RA 2022	VA 2022	RA - VA
3234	Transferzahlungen an Haushalte und Organisationen ohne Erwerbscharakter	3.500,00	3.500,00	
3235	Transferzahlungen an das Ausland			
3236	Investitions- und Tilgungszuschüsse zwischen Unternehmungen und Betrieben der Gebietskörperschaft und der Gebietskörperschaft			
324	Auszahlungen aus Finanzaufwand	0,00	0,00	0,00
3241	Auszahlungen für Zinsaufwand, für Finanzierungsleasing, für Forderungskauf, für Finanzschulden und derivative Finanzinstrumente			
3242	Auszahlungen für Zinsen aus derivativen Finanzinstrumenten ohne Grundgeschäft			
3243	Auszahlung aus Gewinnentnahmen von marktbestimmten Betrieben			
3244	Sonstige Auszahlungen aus Finanzaufwendungen			
32	Summe Auszahlungen operative Gebarung	56.254,05	77.700,00	-21.445,95
SA1	Saldo (1) Geldfluss aus der Operativen Gebarung (31 – 32)	-51.374,63	-73.800,00	22.425,37
331	Einzahlungen aus der Investitionstätigkeit	0,00	0,00	0,00
3311	Einzahlungen aus der Veräußerung von immateriellem Vermögen			
3312	Einzahlungen aus der Veräußerung von Grundstücken und Grundstückeinrichtungen			
3313	Einzahlungen aus der Veräußerung von Gebäuden und Bauten			
3314	Einzahlungen aus der Veräußerung von technischen Anlagen, Fahrzeuge und Maschinen			
3315	Einzahlungen aus der Veräußerung von Amts-, Betriebs- und Geschäftsausstattung			
3316	Einzahlungen aus der Veräußerung von Kulturgütern			
3317	Einzahlungen aus der Veräußerung von Beteiligungen			
332	Einzahlungen aus der Rückzahlung von Darlehen sowie gewährten Vorschüssen	0,00	0,00	0,00
3321	Einzahlungen aus Darlehen an Träger des öffentlichen Rechts			
3322	Einzahlungen aus Darlehen an Beteiligungen			
3323	Einzahlungen aus Darlehen an Unternehmen und Haushalte			
3325	Einzahlungen aus Vorschüssen und Anzahlungen			
333	Einzahlungen aus Kapitaltransfers	0,00	0,00	0,00
3331	Kapitaltransferzahlungen von Trägern des öffentlichen Rechts			
3332	Kapitaltransferzahlungen von Beteiligungen			
3333	Kapitaltransferzahlungen von Unternehmen			
3334	Kapitaltransferzahlungen von Haushalten und Organisationen ohne Erwerbscharakter			
3335	Kapitaltransferzahlungen vom Ausland			
33	Summe Einzahlungen investive Gebarung	0,00	0,00	0,00
341	Auszahlungen aus der Investitionstätigkeit	0,00	0,00	0,00
3411	Auszahlungen für den Erwerb von immateriellem Vermögen			

Kunst, Kultur und Kultus (Gruppe 3)

MVAG	Mittelverwendungs- und aufbringungsgruppen (1. und 2. Ebene)	RA 2022	VA 2022	RA - VA
3412	Auszahlungen für den Erwerb von Grundstücken und Grundstückseinrichtungen			
3413	Auszahlungen für den Erwerb von Gebäuden und Bauten			
3414	Auszahlungen für den Erwerb von technischen Anlagen, Fahrzeuge und Maschinen			
3415	Auszahlungen für den Erwerb von Amts-, Betriebs- und Geschäftsausstattung			
3416	Auszahlungen für den Erwerb von Kulturgütern			
3417	Auszahlungen für den Erwerb von Beteiligungen			
342	Auszahlungen von gewährten Darlehen sowie gewährten Vorschüssen	0,00	0,00	0,00
3421	Auszahlung von Darlehen an Träger des öffentlichen Rechts			
3422	Auszahlung von Darlehen an Beteiligungen			
3423	Auszahlung von Darlehen an Unternehmen und Haushalte			
3425	Auszahlungen von Vorschüssen und Anzahlungen			
343	Auszahlungen aus Kapitaltransfers	0,00	0,00	0,00
3431	Kapitaltransferzahlungen an Träger des öffentlichen Rechts			
3432	Kapitaltransferzahlungen an Beteiligungen			
3433	Kapitaltransferzahlungen an Unternehmen (Finanzunternehmen)			
3434	Kapitaltransferzahlungen an Haushalte und Organisationen ohne Erwerbscharakter			
3435	Kapitaltransferzahlungen an das Ausland			
34	Summe Auszahlungen investive Gebarung	0,00	0,00	0,00
SA2	Saldo (2) Geldfluss aus der Investiven Gebarung (33 – 34)	0,00	0,00	0,00
SA3	Saldo (3) Nettofinanzierungssaldo (Saldo 1 + Saldo 2)	-51.374,63	-73.800,00	22.425,37
351	Einzahlungen aus der Aufnahme von Finanzschulden	0,00	0,00	0,00
3511	Einzahlungen aus empfangenen Darlehen von öffentlichen Körperschaften und Rechtsträgern			
3512	Einzahlungen aus empfangenen Darlehen von Beteiligungen			
3513	Einzahlungen aus empfangenen Darlehen von Unternehmen und privaten Haushalten			
3514	Einzahlungen aus Finanzschulden (Finanzunternehmen)			
353	Einzahlungen infolge eines Kapitaltausch bei derivativen Finanzinstrumenten mit Grundgeschäft	0,00	0,00	0,00
3530	Einzahlungen infolge eines Kapitaltausch bei derivativen Finanzinstrumenten mit Grundgeschäft			
355	Einzahlungen aus dem Abgang von Finanzinstrumenten	0,00	0,00	0,00
3550	Einzahlungen aus dem Abgang von Finanzinstrumenten			
35	Summe Einzahlungen aus der Finanzierungstätigkeit	0,00	0,00	0,00
361	Auszahlungen aus der Tilgung von Finanzschulden	0,00	0,00	0,00

Kunst, Kultur und Kultus (Gruppe 3)

MVAG	Mittelverwendungs- und aufbringungsgruppen (1. und 2. Ebene)	RA 2022	VA 2022	RA - VA
3611	Auszahlungen aus empfangenen Darlehen von öffentlichen Körperschaften und Rechtsträgern			
3612	Auszahlungen aus empfangenen Darlehen von Beteiligungen			
3613	Auszahlungen aus empfangenen Darlehen von Unternehmen und privaten Haushalten			
3614	Auszahlungen aus Finanzschulden			
3615	Auszahlung aus der Rückzahlung von Leasingverbindlichkeiten			
363	Auszahlungen infolge eines Kapitaltausch bei derivativen Finanzinstrumenten mit Grundgeschäft	0,00	0,00	0,00
3630	Auszahlungen infolge eines Kapitaltausch bei derivativen Finanzinstrumenten mit Grundgeschäft			
365	Auszahlungen für den Erwerb von Finanzinstrumenten	0,00	0,00	0,00
3650	Auszahlungen für den Erwerb von Finanzinstrumenten			
36	Summe Auszahlungen aus der Finanzierungstätigkeit	0,00	0,00	0,00
SA4	Saldo (4) Geldfluss aus der Finanzierungstätigkeit (35 – 36)	0,00	0,00	0,00
SA5	Saldo (5) Geldfluss aus der voranschlagswirksamen Gebarung (Saldo 3 + Saldo 4)	-51.374,63	-73.800,00	22.425,37

Soziale Wohlfahrt und Wohnbauförderung (Gruppe 4)

MVAG	Mittelverwendungs- und aufbringungsgruppen (1. und 2. Ebene)	RA 2022	VA 2022	RA - VA
311	Einzahlungen aus der operativen Verwaltungstätigkeit	0,00	0,00	0,00
3111	Einzahlungen aus eigenen Abgaben			
3112	Einzahlungen aus Ertragsanteilen			
3113	Einzahlungen aus Gebühren			
3114	Einzahlungen aus Leistungen			
3115	Einzahlungen aus Besitz und wirtschaftlicher Tätigkeit			
3116	Einzahlungen aus Veräußerung von geringwertigen Wirtschaftsgütern (GWG) und sonstige Einzahlungen			
312	Einzahlungen aus Transfers (ohne Kapitaltransfers)	3.946,23	4.500,00	-553,77
3121	Transferzahlungen von Trägern des öffentlichen Rechts			
3122	Transferzahlungen von Beteiligten			
3123	Transferzahlungen von Unternehmen (inkl. Finanzunternehmen)			
3124	Transferzahlungen von Haushalte und Organisationen ohne Erwerbscharakter	3.946,23	4.500,00	-553,77
3125	Transferzahlungen vom Ausland			
3126	Investitions- und Tilgungszuschüsse zwischen Unternehmungen und Betrieben der Gebietskörperschaft und der Gebietskörperschaft			
313	Einzahlungen aus Finanzerträgen	0,00	0,00	0,00
3131	Einzahlungen aus Zinserträgen			
3133	Einzahlungen aus Gewinnentnahmen von marktbestimmten Betrieben			
3134	Sonstige Einzahlungen aus Finanzerträgen			
3135	Einzahlungen aus Dividenden/Gewinnausschüttungen			
31	Summe Einzahlungen operative Gebarung	3.946,23	4.500,00	-553,77
321	Auszahlungen aus Personalaufwand	3.170,82	4.600,00	-1.429,18
3211	Auszahlungen für Personalaufwand Bezüge, Nebengebühren, und Mehrleistungsvergütungen)	2.539,70	3.600,00	-1.060,30
3212	Auszahlungen für gesetzliche und freiwillige Sozialaufwendungen	631,12	1.000,00	-368,88
3213	Auszahlungen aus sonstigem Personalaufwand			
322	Auszahlungen aus Sachaufwand (ohne Transferaufwand)	5.119,59	4.800,00	319,59
3221	Auszahlungen für Gebrauchs- und Verbrauchsgüter, Handelswaren	3.578,60	3.800,00	-221,40
3222	Auszahlungen für Verwaltungs- und Betriebsaufwand			
3223	Auszahlungen für Leasing- und Mietaufwand			
3224	Auszahlungen für Instandhaltung			
3225	Sonstige Auszahlungen aus Sachaufwand	1.540,99	1.000,00	540,99
323	Auszahlungen aus Transfers (ohne Kapitaltransfers)	412.668,06	398.300,00	14.368,06
3231	Transferzahlungen an Träger des öffentlichen Rechts	400.125,06	386.800,00	13.325,06
3232	Transferzahlungen an Beteiligten			
3233	Transferzahlungen an Unternehmen (inkl. Finanzunternehmen)			

Soziale Wohlfahrt und Wohnbauförderung (Gruppe 4)

MVAG	Mittelverwendungs- und aufbringungsgruppen (1. und 2. Ebene)	RA 2022	VA 2022	RA - VA
3234	Transferzahlungen an Haushalte und Organisationen ohne Erwerbscharakter	12.543,00	11.500,00	1.043,00
3235	Transferzahlungen an das Ausland			
3236	Investitions- und Tilgungszuschüsse zwischen Unternehmungen und Betrieben der Gebietskörperschaft und der Gebietskörperschaft			
324	Auszahlungen aus Finanzaufwand	0,00	0,00	0,00
3241	Auszahlungen für Zinsaufwand, für Finanzierungsleasing, für Forderungskauf, für Finanzschulden und derivative Finanzinstrumente			
3242	Auszahlungen für Zinsen aus derivativen Finanzinstrumenten ohne Grundgeschäft			
3243	Auszahlung aus Gewinnentnahmen von marktbestimmten Betrieben			
3244	Sonstige Auszahlungen aus Finanzaufwendungen			
32	Summe Auszahlungen operative Gebarung	420.958,47	407.700,00	13.258,47
SA1	Saldo (1) Geldfluss aus der Operativen Gebarung (31 – 32)	-417.012,24	-403.200,00	-13.812,24
331	Einzahlungen aus der Investitionstätigkeit	0,00	0,00	0,00
3311	Einzahlungen aus der Veräußerung von immateriellem Vermögen			
3312	Einzahlungen aus der Veräußerung von Grundstücken und Grundstückeinrichtungen			
3313	Einzahlungen aus der Veräußerung von Gebäuden und Bauten			
3314	Einzahlungen aus der Veräußerung von technischen Anlagen, Fahrzeuge und Maschinen			
3315	Einzahlungen aus der Veräußerung von Amts-, Betriebs- und Geschäftsausstattung			
3316	Einzahlungen aus der Veräußerung von Kulturgütern			
3317	Einzahlungen aus der Veräußerung von Beteiligungen			
332	Einzahlungen aus der Rückzahlung von Darlehen sowie gewährten Vorschüssen	0,00	0,00	0,00
3321	Einzahlungen aus Darlehen an Träger des öffentlichen Rechts			
3322	Einzahlungen aus Darlehen an Beteiligungen			
3323	Einzahlungen aus Darlehen an Unternehmen und Haushalte			
3325	Einzahlungen aus Vorschüssen und Anzahlungen			
333	Einzahlungen aus Kapitaltransfers	0,00	0,00	0,00
3331	Kapitaltransferzahlungen von Trägern des öffentlichen Rechts			
3332	Kapitaltransferzahlungen von Beteiligungen			
3333	Kapitaltransferzahlungen von Unternehmen			
3334	Kapitaltransferzahlungen von Haushalten und Organisationen ohne Erwerbscharakter			
3335	Kapitaltransferzahlungen vom Ausland			
33	Summe Einzahlungen investive Gebarung	0,00	0,00	0,00
341	Auszahlungen aus der Investitionstätigkeit	0,00	0,00	0,00
3411	Auszahlungen für den Erwerb von immateriellem Vermögen			

Soziale Wohlfahrt und Wohnbauförderung (Gruppe 4)

MVAG	Mittelverwendungs- und aufbringungsgruppen (1. und 2. Ebene)	RA 2022	VA 2022	RA - VA
3412	Auszahlungen für den Erwerb von Grundstücken und Grundstückseinrichtungen			
3413	Auszahlungen für den Erwerb von Gebäuden und Bauten			
3414	Auszahlungen für den Erwerb von technischen Anlagen, Fahrzeuge und Maschinen			
3415	Auszahlungen für den Erwerb von Amts-, Betriebs- und Geschäftsausstattung			
3416	Auszahlungen für den Erwerb von Kulturgütern			
3417	Auszahlungen für den Erwerb von Beteiligungen			
342	Auszahlungen von gewährten Darlehen sowie gewährten Vorschüssen	0,00	0,00	0,00
3421	Auszahlung von Darlehen an Träger des öffentlichen Rechts			
3422	Auszahlung von Darlehen an Beteiligungen			
3423	Auszahlung von Darlehen an Unternehmen und Haushalte			
3425	Auszahlungen von Vorschüssen und Anzahlungen			
343	Auszahlungen aus Kapitaltransfers	0,00	0,00	0,00
3431	Kapitaltransferzahlungen an Träger des öffentlichen Rechts			
3432	Kapitaltransferzahlungen an Beteiligungen			
3433	Kapitaltransferzahlungen an Unternehmen (Finanzunternehmen)			
3434	Kapitaltransferzahlungen an Haushalte und Organisationen ohne Erwerbscharakter			
3435	Kapitaltransferzahlungen an das Ausland			
34	Summe Auszahlungen investive Gebarung	0,00	0,00	0,00
SA2	Saldo (2) Geldfluss aus der Investiven Gebarung (33 – 34)	0,00	0,00	0,00
SA3	Saldo (3) Nettofinanzierungssaldo (Saldo 1 + Saldo 2)	-417.012,24	-403.200,00	-13.812,24
351	Einzahlungen aus der Aufnahme von Finanzschulden	0,00	0,00	0,00
3511	Einzahlungen aus empfangenen Darlehen von öffentlichen Körperschaften und Rechtsträgern			
3512	Einzahlungen aus empfangenen Darlehen von Beteiligungen			
3513	Einzahlungen aus empfangenen Darlehen von Unternehmen und privaten Haushalten			
3514	Einzahlungen aus Finanzschulden (Finanzunternehmen)			
353	Einzahlungen infolge eines Kapitaltausch bei derivativen Finanzinstrumenten mit Grundgeschäft	0,00	0,00	0,00
3530	Einzahlungen infolge eines Kapitaltausch bei derivativen Finanzinstrumenten mit Grundgeschäft			
355	Einzahlungen aus dem Abgang von Finanzinstrumenten	0,00	0,00	0,00
3550	Einzahlungen aus dem Abgang von Finanzinstrumenten			
35	Summe Einzahlungen aus der Finanzierungstätigkeit	0,00	0,00	0,00
361	Auszahlungen aus der Tilgung von Finanzschulden	0,00	0,00	0,00

Soziale Wohlfahrt und Wohnbauförderung (Gruppe 4)

MVAG	Mittelverwendungs- und aufbringungsgruppen (1. und 2. Ebene)	RA 2022	VA 2022	RA - VA
3611	Auszahlungen aus empfangenen Darlehen von öffentlichen Körperschaften und Rechtsträgern			
3612	Auszahlungen aus empfangenen Darlehen von Beteiligungen			
3613	Auszahlungen aus empfangenen Darlehen von Unternehmen und privaten Haushalten			
3614	Auszahlungen aus Finanzschulden			
3615	Auszahlung aus der Rückzahlung von Leasingverbindlichkeiten			
363	Auszahlungen infolge eines Kapitaltausch bei derivativen Finanzinstrumenten mit Grundgeschäft	0,00	0,00	0,00
3630	Auszahlungen infolge eines Kapitaltausch bei derivativen Finanzinstrumenten mit Grundgeschäft			
365	Auszahlungen für den Erwerb von Finanzinstrumenten	0,00	0,00	0,00
3650	Auszahlungen für den Erwerb von Finanzinstrumenten			
36	Summe Auszahlungen aus der Finanzierungstätigkeit	0,00	0,00	0,00
SA4	Saldo (4) Geldfluss aus der Finanzierungstätigkeit (35 – 36)	0,00	0,00	0,00
SA5	Saldo (5) Geldfluss aus der voranschlagswirksamen Gebarung (Saldo 3 + Saldo 4)	-417.012,24	-403.200,00	-13.812,24

Gesundheit (Gruppe 5)

MVAG	Mittelverwendungs- und aufbringungsgruppen (1. und 2. Ebene)	RA 2022	VA 2022	RA - VA
311	Einzahlungen aus der operativen Verwaltungstätigkeit	2.066,16	900,00	1.166,16
3111	Einzahlungen aus eigenen Abgaben			
3112	Einzahlungen aus Ertragsanteilen			
3113	Einzahlungen aus Gebühren			
3114	Einzahlungen aus Leistungen	2.066,16	900,00	1.166,16
3115	Einzahlungen aus Besitz und wirtschaftlicher Tätigkeit			
3116	Einzahlungen aus Veräußerung von geringwertigen Wirtschaftsgütern (GWG) und sonstige Einzahlungen			
312	Einzahlungen aus Transfers (ohne Kapitaltransfers)	21.075,23	5.000,00	16.075,23
3121	Transferzahlungen von Trägern des öffentlichen Rechts	21.075,23	5.000,00	16.075,23
3122	Transferzahlungen von Beteiligten			
3123	Transferzahlungen von Unternehmen (inkl. Finanzunternehmen)			
3124	Transferzahlungen von Haushalte und Organisationen ohne Erwerbscharakter			
3125	Transferzahlungen vom Ausland			
3126	Investitions- und Tilgungszuschüsse zwischen Unternehmungen und Betrieben der Gebietskörperschaft und der Gebietskörperschaft			
313	Einzahlungen aus Finanzerträgen	0,00	0,00	0,00
3131	Einzahlungen aus Zinserträgen			
3133	Einzahlungen aus Gewinnentnahmen von marktbestimmten Betrieben			
3134	Sonstige Einzahlungen aus Finanzerträgen			
3135	Einzahlungen aus Dividenden/Gewinnausschüttungen			
31	Summe Einzahlungen operative Gebarung	23.141,39	5.900,00	17.241,39
321	Auszahlungen aus Personalaufwand	1.693,33	3.400,00	-1.706,67
3211	Auszahlungen für Personalaufwand Bezüge, Nebengebühren, und Mehrleistungsvergütungen)	1.693,33	3.400,00	-1.706,67
3212	Auszahlungen für gesetzliche und freiwillige Sozialaufwendungen			
3213	Auszahlungen aus sonstigem Personalaufwand			
322	Auszahlungen aus Sachaufwand (ohne Transferaufwand)	12.880,45	20.200,00	-7.319,55
3221	Auszahlungen für Gebrauchs- und Verbrauchsgüter, Handelswaren			
3222	Auszahlungen für Verwaltungs- und Betriebsaufwand	8.211,00	8.200,00	11,00
3223	Auszahlungen für Leasing- und Mietaufwand			
3224	Auszahlungen für Instandhaltung			
3225	Sonstige Auszahlungen aus Sachaufwand	4.669,45	12.000,00	-7.330,55
323	Auszahlungen aus Transfers (ohne Kapitaltransfers)	637.827,84	629.100,00	8.727,84
3231	Transferzahlungen an Träger des öffentlichen Rechts	637.827,84	629.100,00	8.727,84
3232	Transferzahlungen an Beteiligten			
3233	Transferzahlungen an Unternehmen (inkl. Finanzunternehmen)			

Gesundheit (Gruppe 5)

MVAG	Mittelverwendungs- und aufbringungsgruppen (1. und 2. Ebene)	RA 2022	VA 2022	RA - VA
3234	Transferzahlungen an Haushalte und Organisationen ohne Erwerbscharakter			
3235	Transferzahlungen an das Ausland			
3236	Investitions- und Tilgungszuschüsse zwischen Unternehmungen und Betrieben der Gebietskörperschaft und der Gebietskörperschaft			
324	Auszahlungen aus Finanzaufwand	0,00	0,00	0,00
3241	Auszahlungen für Zinsaufwand, für Finanzierungsleasing, für Forderungskauf, für Finanzschulden und derivative Finanzinstrumente			
3242	Auszahlungen für Zinsen aus derivativen Finanzinstrumenten ohne Grundgeschäft			
3243	Auszahlung aus Gewinnentnahmen von marktbestimmten Betrieben			
3244	Sonstige Auszahlungen aus Finanzaufwendungen			
32	Summe Auszahlungen operative Gebarung	652.401,62	652.700,00	-298,38
SA1	Saldo (1) Geldfluss aus der Operativen Gebarung (31 – 32)	-629.260,23	-646.800,00	17.539,77
331	Einzahlungen aus der Investitionstätigkeit	0,00	0,00	0,00
3311	Einzahlungen aus der Veräußerung von immateriellem Vermögen			
3312	Einzahlungen aus der Veräußerung von Grundstücken und Grundstückeinrichtungen			
3313	Einzahlungen aus der Veräußerung von Gebäuden und Bauten			
3314	Einzahlungen aus der Veräußerung von technischen Anlagen, Fahrzeuge und Maschinen			
3315	Einzahlungen aus der Veräußerung von Amts-, Betriebs- und Geschäftsausstattung			
3316	Einzahlungen aus der Veräußerung von Kulturgütern			
3317	Einzahlungen aus der Veräußerung von Beteiligungen			
332	Einzahlungen aus der Rückzahlung von Darlehen sowie gewährten Vorschüssen	0,00	0,00	0,00
3321	Einzahlungen aus Darlehen an Träger des öffentlichen Rechts			
3322	Einzahlungen aus Darlehen an Beteiligungen			
3323	Einzahlungen aus Darlehen an Unternehmen und Haushalte			
3325	Einzahlungen aus Vorschüssen und Anzahlungen			
333	Einzahlungen aus Kapitaltransfers	0,00	0,00	0,00
3331	Kapitaltransferzahlungen von Trägern des öffentlichen Rechts			
3332	Kapitaltransferzahlungen von Beteiligungen			
3333	Kapitaltransferzahlungen von Unternehmen			
3334	Kapitaltransferzahlungen von Haushalten und Organisationen ohne Erwerbscharakter			
3335	Kapitaltransferzahlungen vom Ausland			
33	Summe Einzahlungen investive Gebarung	0,00	0,00	0,00
341	Auszahlungen aus der Investitionstätigkeit	0,00	0,00	0,00
3411	Auszahlungen für den Erwerb von immateriellem Vermögen			

Gesundheit (Gruppe 5)

MVAG	Mittelverwendungs- und aufbringungsgruppen (1. und 2. Ebene)	RA 2022	VA 2022	RA - VA
3412	Auszahlungen für den Erwerb von Grundstücken und Grundstückseinrichtungen			
3413	Auszahlungen für den Erwerb von Gebäuden und Bauten			
3414	Auszahlungen für den Erwerb von technischen Anlagen, Fahrzeuge und Maschinen			
3415	Auszahlungen für den Erwerb von Amts-, Betriebs- und Geschäftsausstattung			
3416	Auszahlungen für den Erwerb von Kulturgütern			
3417	Auszahlungen für den Erwerb von Beteiligungen			
342	Auszahlungen von gewährten Darlehen sowie gewährten Vorschüssen	0,00	0,00	0,00
3421	Auszahlung von Darlehen an Träger des öffentlichen Rechts			
3422	Auszahlung von Darlehen an Beteiligungen			
3423	Auszahlung von Darlehen an Unternehmen und Haushalte			
3425	Auszahlungen von Vorschüssen und Anzahlungen			
343	Auszahlungen aus Kapitaltransfers	74.361,92	80.000,00	-5.638,08
3431	Kapitaltransferzahlungen an Träger des öffentlichen Rechts			
3432	Kapitaltransferzahlungen an Beteiligungen			
3433	Kapitaltransferzahlungen an Unternehmen (Finanzunternehmen)			
3434	Kapitaltransferzahlungen an Haushalte und Organisationen ohne Erwerbscharakter	74.361,92	80.000,00	-5.638,08
3435	Kapitaltransferzahlungen an das Ausland			
34	Summe Auszahlungen investive Gebarung	74.361,92	80.000,00	-5.638,08
SA2	Saldo (2) Geldfluss aus der Investiven Gebarung (33 – 34)	-74.361,92	-80.000,00	5.638,08
SA3	Saldo (3) Nettofinanzierungssaldo (Saldo 1 + Saldo 2)	-703.622,15	-726.800,00	23.177,85
351	Einzahlungen aus der Aufnahme von Finanzschulden	0,00	0,00	0,00
3511	Einzahlungen aus empfangenen Darlehen von öffentlichen Körperschaften und Rechtsträgern			
3512	Einzahlungen aus empfangenen Darlehen von Beteiligungen			
3513	Einzahlungen aus empfangenen Darlehen von Unternehmen und privaten Haushalten			
3514	Einzahlungen aus Finanzschulden (Finanzunternehmen)			
353	Einzahlungen infolge eines Kapitaltausch bei derivativen Finanzinstrumenten mit Grundgeschäft	0,00	0,00	0,00
3530	Einzahlungen infolge eines Kapitaltausch bei derivativen Finanzinstrumenten mit Grundgeschäft			
355	Einzahlungen aus dem Abgang von Finanzinstrumenten	0,00	0,00	0,00
3550	Einzahlungen aus dem Abgang von Finanzinstrumenten			
35	Summe Einzahlungen aus der Finanzierungstätigkeit	0,00	0,00	0,00
361	Auszahlungen aus der Tilgung von Finanzschulden	0,00	0,00	0,00

Gesundheit (Gruppe 5)

MVAG	Mittelverwendungs- und aufbringungsgruppen (1. und 2. Ebene)	RA 2022	VA 2022	RA - VA
3611	Auszahlungen aus empfangenen Darlehen von öffentlichen Körperschaften und Rechtsträgern			
3612	Auszahlungen aus empfangenen Darlehen von Beteiligungen			
3613	Auszahlungen aus empfangenen Darlehen von Unternehmen und privaten Haushalten			
3614	Auszahlungen aus Finanzschulden			
3615	Auszahlung aus der Rückzahlung von Leasingverbindlichkeiten			
363	Auszahlungen infolge eines Kapitaltausch bei derivativen Finanzinstrumenten mit Grundgeschäft	0,00	0,00	0,00
3630	Auszahlungen infolge eines Kapitaltausch bei derivativen Finanzinstrumenten mit Grundgeschäft			
365	Auszahlungen für den Erwerb von Finanzinstrumenten	0,00	0,00	0,00
3650	Auszahlungen für den Erwerb von Finanzinstrumenten			
36	Summe Auszahlungen aus der Finanzierungstätigkeit	0,00	0,00	0,00
SA4	Saldo (4) Geldfluss aus der Finanzierungstätigkeit (35 – 36)	0,00	0,00	0,00
SA5	Saldo (5) Geldfluss aus der voranschlagswirksamen Gebarung (Saldo 3 + Saldo 4)	-703.622,15	-726.800,00	23.177,85

Straßen- und Wasserbau, Verkehr (Gruppe 6)

MVAG	Mittelverwendungs- und aufbringungsgruppen (1. und 2. Ebene)	RA 2022	VA 2022	RA - VA
311	Einzahlungen aus der operativen Verwaltungstätigkeit	1.372,00	100,00	1.272,00
3111	Einzahlungen aus eigenen Abgaben			
3112	Einzahlungen aus Ertragsanteilen			
3113	Einzahlungen aus Gebühren			
3114	Einzahlungen aus Leistungen	1.372,00	100,00	1.272,00
3115	Einzahlungen aus Besitz und wirtschaftlicher Tätigkeit			
3116	Einzahlungen aus Veräußerung von geringwertigen Wirtschaftsgütern (GWG) und sonstige Einzahlungen			
312	Einzahlungen aus Transfers (ohne Kapitaltransfers)	208.185,10	208.900,00	-714,90
3121	Transferzahlungen von Trägern des öffentlichen Rechts	200.594,00	200.000,00	594,00
3122	Transferzahlungen von Beteiligten			
3123	Transferzahlungen von Unternehmen (inkl. Finanzunternehmen)			
3124	Transferzahlungen von Haushalte und Organisationen ohne Erwerbscharakter	7.591,10	8.900,00	-1.308,90
3125	Transferzahlungen vom Ausland			
3126	Investitions- und Tilgungszuschüsse zwischen Unternehmungen und Betrieben der Gebietskörperschaft und der Gebietskörperschaft			
313	Einzahlungen aus Finanzerträgen	0,00	0,00	0,00
3131	Einzahlungen aus Zinserträgen			
3133	Einzahlungen aus Gewinnentnahmen von marktbestimmten Betrieben			
3134	Sonstige Einzahlungen aus Finanzerträgen			
3135	Einzahlungen aus Dividenden/Gewinnausschüttungen			
31	Summe Einzahlungen operative Gebarung	209.557,10	209.000,00	557,10
321	Auszahlungen aus Personalaufwand	0,00	0,00	0,00
3211	Auszahlungen für Personalaufwand Bezüge, Nebengebühren, und Mehrleistungsvergütungen)			
3212	Auszahlungen für gesetzliche und freiwillige Sozialaufwendungen			
3213	Auszahlungen aus sonstigem Personalaufwand			
322	Auszahlungen aus Sachaufwand (ohne Transferaufwand)	82.407,37	106.300,00	-23.892,63
3221	Auszahlungen für Gebrauchs- und Verbrauchsgüter, Handelswaren	148,61	200,00	-51,39
3222	Auszahlungen für Verwaltungs- und Betriebsaufwand			
3223	Auszahlungen für Leasing- und Mietaufwand			
3224	Auszahlungen für Instandhaltung	10.950,16	14.400,00	-3.449,84
3225	Sonstige Auszahlungen aus Sachaufwand	71.308,60	91.700,00	-20.391,40
323	Auszahlungen aus Transfers (ohne Kapitaltransfers)	5.110,00	5.400,00	-290,00
3231	Transferzahlungen an Träger des öffentlichen Rechts	5.110,00	5.400,00	-290,00
3232	Transferzahlungen an Beteiligten			
3233	Transferzahlungen an Unternehmen (inkl. Finanzunternehmen)			

Straßen- und Wasserbau, Verkehr (Gruppe 6)

MVAG	Mittelverwendungs- und aufbringungsgruppen (1. und 2. Ebene)	RA 2022	VA 2022	RA - VA
3234	Transferzahlungen an Haushalte und Organisationen ohne Erwerbscharakter			
3235	Transferzahlungen an das Ausland			
3236	Investitions- und Tilgungszuschüsse zwischen Unternehmungen und Betrieben der Gebietskörperschaft und der Gebietskörperschaft			
324	Auszahlungen aus Finanzaufwand	990,44	1.400,00	-409,56
3241	Auszahlungen für Zinsaufwand, für Finanzierungsleasing, für Forderungskauf, für Finanzschulden und derivative Finanzinstrumente	990,44	1.400,00	-409,56
3242	Auszahlungen für Zinsen aus derivativen Finanzinstrumenten ohne Grundgeschäft			
3243	Auszahlung aus Gewinnentnahmen von marktbestimmten Betrieben			
3244	Sonstige Auszahlungen aus Finanzaufwendungen			
32	Summe Auszahlungen operative Gebarung	88.507,81	113.100,00	-24.592,19
SA1	Saldo (1) Geldfluss aus der Operativen Gebarung (31 – 32)	121.049,29	95.900,00	25.149,29
331	Einzahlungen aus der Investitionstätigkeit	0,00	0,00	0,00
3311	Einzahlungen aus der Veräußerung von immateriellem Vermögen			
3312	Einzahlungen aus der Veräußerung von Grundstücken und Grundstückeinrichtungen			
3313	Einzahlungen aus der Veräußerung von Gebäuden und Bauten			
3314	Einzahlungen aus der Veräußerung von technischen Anlagen, Fahrzeuge und Maschinen			
3315	Einzahlungen aus der Veräußerung von Amts-, Betriebs- und Geschäftsausstattung			
3316	Einzahlungen aus der Veräußerung von Kulturgütern			
3317	Einzahlungen aus der Veräußerung von Beteiligungen			
332	Einzahlungen aus der Rückzahlung von Darlehen sowie gewährten Vorschüssen	0,00	0,00	0,00
3321	Einzahlungen aus Darlehen an Träger des öffentlichen Rechts			
3322	Einzahlungen aus Darlehen an Beteiligungen			
3323	Einzahlungen aus Darlehen an Unternehmen und Haushalte			
3325	Einzahlungen aus Vorschüssen und Anzahlungen			
333	Einzahlungen aus Kapitaltransfers	89.293,05	398.700,00	-309.406,95
3331	Kapitaltransferzahlungen von Trägern des öffentlichen Rechts	51.229,97	93.200,00	-41.970,03
3332	Kapitaltransferzahlungen von Beteiligungen			
3333	Kapitaltransferzahlungen von Unternehmen	4.180,00	5.500,00	-1.320,00
3334	Kapitaltransferzahlungen von Haushalten und Organisationen ohne Erwerbscharakter	33.883,08		33.883,08
3335	Kapitaltransferzahlungen vom Ausland		300.000,00	-300.000,00
33	Summe Einzahlungen investive Gebarung	89.293,05	398.700,00	-309.406,95
341	Auszahlungen aus der Investitionstätigkeit	462.246,61	899.400,00	-437.153,39
3411	Auszahlungen für den Erwerb von immateriellem Vermögen			

Straßen- und Wasserbau, Verkehr (Gruppe 6)

MVAG	Mittelverwendungs- und aufbringungsgruppen (1. und 2. Ebene)	RA 2022	VA 2022	RA - VA
3412	Auszahlungen für den Erwerb von Grundstücken und Grundstückseinrichtungen	462.246,61	899.400,00	-437.153,39
3413	Auszahlungen für den Erwerb von Gebäuden und Bauten			
3414	Auszahlungen für den Erwerb von technischen Anlagen, Fahrzeuge und Maschinen			
3415	Auszahlungen für den Erwerb von Amts-, Betriebs- und Geschäftsausstattung			
3416	Auszahlungen für den Erwerb von Kulturgütern			
3417	Auszahlungen für den Erwerb von Beteiligungen			
342	Auszahlungen von gewährten Darlehen sowie gewährten Vorschüssen	0,00	0,00	0,00
3421	Auszahlung von Darlehen an Träger des öffentlichen Rechts			
3422	Auszahlung von Darlehen an Beteiligungen			
3423	Auszahlung von Darlehen an Unternehmen und Haushalte			
3425	Auszahlungen von Vorschüssen und Anzahlungen			
343	Auszahlungen aus Kapitaltransfers	0,00	0,00	0,00
3431	Kapitaltransferzahlungen an Träger des öffentlichen Rechts			
3432	Kapitaltransferzahlungen an Beteiligungen			
3433	Kapitaltransferzahlungen an Unternehmen (Finanzunternehmen)			
3434	Kapitaltransferzahlungen an Haushalte und Organisationen ohne Erwerbscharakter			
3435	Kapitaltransferzahlungen an das Ausland			
34	Summe Auszahlungen investive Gebarung	462.246,61	899.400,00	-437.153,39
SA2	Saldo (2) Geldfluss aus der Investiven Gebarung (33 – 34)	-372.953,56	-500.700,00	127.746,44
SA3	Saldo (3) Nettofinanzierungssaldo (Saldo 1 + Saldo 2)	-251.904,27	-404.800,00	152.895,73
351	Einzahlungen aus der Aufnahme von Finanzschulden	280.000,00	300.000,00	-20.000,00
3511	Einzahlungen aus empfangenen Darlehen von öffentlichen Körperschaften und Rechtsträgern		300.000,00	-300.000,00
3512	Einzahlungen aus empfangenen Darlehen von Beteiligungen			
3513	Einzahlungen aus empfangenen Darlehen von Unternehmen und privaten Haushalten			
3514	Einzahlungen aus Finanzschulden (Finanzunternehmen)	280.000,00		280.000,00
353	Einzahlungen infolge eines Kapitaltausch bei derivativen Finanzinstrumenten mit Grundgeschäft	0,00	0,00	0,00
3530	Einzahlungen infolge eines Kapitaltausch bei derivativen Finanzinstrumenten mit Grundgeschäft			
355	Einzahlungen aus dem Abgang von Finanzinstrumenten	0,00	0,00	0,00
3550	Einzahlungen aus dem Abgang von Finanzinstrumenten			
35	Summe Einzahlungen aus der Finanzierungstätigkeit	280.000,00	300.000,00	-20.000,00
361	Auszahlungen aus der Tilgung von Finanzschulden	13.584,78	22.300,00	-8.715,22

Straßen- und Wasserbau, Verkehr (Gruppe 6)

MVAG	Mittelverwendungs- und aufbringungsgruppen (1. und 2. Ebene)	RA 2022	VA 2022	RA - VA
3611	Auszahlungen aus empfangenen Darlehen von öffentlichen Körperschaften und Rechtsträgern			
3612	Auszahlungen aus empfangenen Darlehen von Beteiligungen			
3613	Auszahlungen aus empfangenen Darlehen von Unternehmen und privaten Haushalten			
3614	Auszahlungen aus Finanzschulden	13.584,78	22.300,00	-8.715,22
3615	Auszahlung aus der Rückzahlung von Leasingverbindlichkeiten			
363	Auszahlungen infolge eines Kapitaltausch bei derivativen Finanzinstrumenten mit Grundgeschäft	0,00	0,00	0,00
3630	Auszahlungen infolge eines Kapitaltausch bei derivativen Finanzinstrumenten mit Grundgeschäft			
365	Auszahlungen für den Erwerb von Finanzinstrumenten	0,00	0,00	0,00
3650	Auszahlungen für den Erwerb von Finanzinstrumenten			
36	Summe Auszahlungen aus der Finanzierungstätigkeit	13.584,78	22.300,00	-8.715,22
SA4	Saldo (4) Geldfluss aus der Finanzierungstätigkeit (35 – 36)	266.415,22	277.700,00	-11.284,78
SA5	Saldo (5) Geldfluss aus der voranschlagswirksamen Gebarung (Saldo 3 + Saldo 4)	14.510,95	-127.100,00	141.610,95

Wirtschaftsförderung (Gruppe 7)

MVAG	Mittelverwendungs- und aufbringungsgruppen (1. und 2. Ebene)	RA 2022	VA 2022	RA - VA
311	Einzahlungen aus der operativen Verwaltungstätigkeit	17.677,12	16.300,00	1.377,12
3111	Einzahlungen aus eigenen Abgaben			
3112	Einzahlungen aus Ertragsanteilen			
3113	Einzahlungen aus Gebühren			
3114	Einzahlungen aus Leistungen			
3115	Einzahlungen aus Besitz und wirtschaftlicher Tätigkeit			
3116	Einzahlungen aus Veräußerung von geringwertigen Wirtschaftsgütern (GWG) und sonstige Einzahlungen	17.677,12	16.300,00	1.377,12
312	Einzahlungen aus Transfers (ohne Kapitaltransfers)	9.625,00	9.600,00	25,00
3121	Transferzahlungen von Trägern des öffentlichen Rechts	9.625,00	9.600,00	25,00
3122	Transferzahlungen von Beteiligten			
3123	Transferzahlungen von Unternehmen (inkl. Finanzunternehmen)			
3124	Transferzahlungen von Haushalte und Organisationen ohne Erwerbscharakter			
3125	Transferzahlungen vom Ausland			
3126	Investitions- und Tilgungszuschüsse zwischen Unternehmungen und Betrieben der Gebietskörperschaft und der Gebietskörperschaft			
313	Einzahlungen aus Finanzerträgen	0,00	0,00	0,00
3131	Einzahlungen aus Zinserträgen			
3133	Einzahlungen aus Gewinnentnahmen von marktbestimmten Betrieben			
3134	Sonstige Einzahlungen aus Finanzerträgen			
3135	Einzahlungen aus Dividenden/Gewinnausschüttungen			
31	Summe Einzahlungen operative Gebarung	27.302,12	25.900,00	1.402,12
321	Auszahlungen aus Personalaufwand	0,00	0,00	0,00
3211	Auszahlungen für Personalaufwand Bezüge, Nebengebühren, und Mehrleistungsvergütungen)			
3212	Auszahlungen für gesetzliche und freiwillige Sozialaufwendungen			
3213	Auszahlungen aus sonstigem Personalaufwand			
322	Auszahlungen aus Sachaufwand (ohne Transferaufwand)	18.797,09	20.500,00	-1.702,91
3221	Auszahlungen für Gebrauchs- und Verbrauchsgüter, Handelswaren	600,00	600,00	
3222	Auszahlungen für Verwaltungs- und Betriebsaufwand			
3223	Auszahlungen für Leasing- und Mietaufwand			
3224	Auszahlungen für Instandhaltung			
3225	Sonstige Auszahlungen aus Sachaufwand	18.197,09	19.900,00	-1.702,91
323	Auszahlungen aus Transfers (ohne Kapitaltransfers)	30.771,09	30.300,00	471,09
3231	Transferzahlungen an Träger des öffentlichen Rechts	1.340,43		1.340,43
3232	Transferzahlungen an Beteiligten			
3233	Transferzahlungen an Unternehmen (inkl. Finanzunternehmen)	3.556,05	1.000,00	2.556,05

Wirtschaftsförderung (Gruppe 7)

MVAG	Mittelverwendungs- und aufbringungsgruppen (1. und 2. Ebene)	RA 2022	VA 2022	RA - VA
3234	Transferzahlungen an Haushalte und Organisationen ohne Erwerbscharakter	25.874,61	29.300,00	-3.425,39
3235	Transferzahlungen an das Ausland			
3236	Investitions- und Tilgungszuschüsse zwischen Unternehmungen und Betrieben der Gebietskörperschaft und der Gebietskörperschaft			
324	Auszahlungen aus Finanzaufwand	0,00	0,00	0,00
3241	Auszahlungen für Zinsaufwand, für Finanzierungsleasing, für Forderungskauf, für Finanzschulden und derivative Finanzinstrumente			
3242	Auszahlungen für Zinsen aus derivativen Finanzinstrumenten ohne Grundgeschäft			
3243	Auszahlung aus Gewinnentnahmen von marktbestimmten Betrieben			
3244	Sonstige Auszahlungen aus Finanzaufwendungen			
32	Summe Auszahlungen operative Gebarung	49.568,18	50.800,00	-1.231,82
SA1	Saldo (1) Geldfluss aus der Operativen Gebarung (31 – 32)	-22.266,06	-24.900,00	2.633,94
331	Einzahlungen aus der Investitionstätigkeit	0,00	0,00	0,00
3311	Einzahlungen aus der Veräußerung von immateriellem Vermögen			
3312	Einzahlungen aus der Veräußerung von Grundstücken und Grundstückeinrichtungen			
3313	Einzahlungen aus der Veräußerung von Gebäuden und Bauten			
3314	Einzahlungen aus der Veräußerung von technischen Anlagen, Fahrzeuge und Maschinen			
3315	Einzahlungen aus der Veräußerung von Amts-, Betriebs- und Geschäftsausstattung			
3316	Einzahlungen aus der Veräußerung von Kulturgütern			
3317	Einzahlungen aus der Veräußerung von Beteiligungen			
332	Einzahlungen aus der Rückzahlung von Darlehen sowie gewährten Vorschüssen	0,00	0,00	0,00
3321	Einzahlungen aus Darlehen an Träger des öffentlichen Rechts			
3322	Einzahlungen aus Darlehen an Beteiligungen			
3323	Einzahlungen aus Darlehen an Unternehmen und Haushalte			
3325	Einzahlungen aus Vorschüssen und Anzahlungen			
333	Einzahlungen aus Kapitaltransfers	9.625,00	9.600,00	25,00
3331	Kapitaltransferzahlungen von Trägern des öffentlichen Rechts	9.625,00	9.600,00	25,00
3332	Kapitaltransferzahlungen von Beteiligungen			
3333	Kapitaltransferzahlungen von Unternehmen			
3334	Kapitaltransferzahlungen von Haushalten und Organisationen ohne Erwerbscharakter			
3335	Kapitaltransferzahlungen vom Ausland			
33	Summe Einzahlungen investive Gebarung	9.625,00	9.600,00	25,00
341	Auszahlungen aus der Investitionstätigkeit	36.398,12	35.000,00	1.398,12
3411	Auszahlungen für den Erwerb von immateriellem Vermögen			

Wirtschaftsförderung (Gruppe 7)

MVAG	Mittelverwendungs- und aufbringungsgruppen (1. und 2. Ebene)	RA 2022	VA 2022	RA - VA
3412	Auszahlungen für den Erwerb von Grundstücken und Grundstückseinrichtungen	36.398,12	35.000,00	1.398,12
3413	Auszahlungen für den Erwerb von Gebäuden und Bauten			
3414	Auszahlungen für den Erwerb von technischen Anlagen, Fahrzeuge und Maschinen			
3415	Auszahlungen für den Erwerb von Amts-, Betriebs- und Geschäftsausstattung			
3416	Auszahlungen für den Erwerb von Kulturgütern			
3417	Auszahlungen für den Erwerb von Beteiligungen			
342	Auszahlungen von gewährten Darlehen sowie gewährten Vorschüssen	0,00	0,00	0,00
3421	Auszahlung von Darlehen an Träger des öffentlichen Rechts			
3422	Auszahlung von Darlehen an Beteiligungen			
3423	Auszahlung von Darlehen an Unternehmen und Haushalte			
3425	Auszahlungen von Vorschüssen und Anzahlungen			
343	Auszahlungen aus Kapitaltransfers	630,00	2.000,00	-1.370,00
3431	Kapitaltransferzahlungen an Träger des öffentlichen Rechts			
3432	Kapitaltransferzahlungen an Beteiligungen			
3433	Kapitaltransferzahlungen an Unternehmen (Finanzunternehmen)			
3434	Kapitaltransferzahlungen an Haushalte und Organisationen ohne Erwerbscharakter	630,00	2.000,00	-1.370,00
3435	Kapitaltransferzahlungen an das Ausland			
34	Summe Auszahlungen investive Gebarung	37.028,12	37.000,00	28,12
SA2	Saldo (2) Geldfluss aus der Investiven Gebarung (33 – 34)	-27.403,12	-27.400,00	-3,12
SA3	Saldo (3) Nettofinanzierungssaldo (Saldo 1 + Saldo 2)	-49.669,18	-52.300,00	2.630,82
351	Einzahlungen aus der Aufnahme von Finanzschulden	0,00	0,00	0,00
3511	Einzahlungen aus empfangenen Darlehen von öffentlichen Körperschaften und Rechtsträgern			
3512	Einzahlungen aus empfangenen Darlehen von Beteiligungen			
3513	Einzahlungen aus empfangenen Darlehen von Unternehmen und privaten Haushalten			
3514	Einzahlungen aus Finanzschulden (Finanzunternehmen)			
353	Einzahlungen infolge eines Kapitaltausch bei derivativen Finanzinstrumenten mit Grundgeschäft	0,00	0,00	0,00
3530	Einzahlungen infolge eines Kapitaltausch bei derivativen Finanzinstrumenten mit Grundgeschäft			
355	Einzahlungen aus dem Abgang von Finanzinstrumenten	0,00	0,00	0,00
3550	Einzahlungen aus dem Abgang von Finanzinstrumenten			
35	Summe Einzahlungen aus der Finanzierungstätigkeit	0,00	0,00	0,00
361	Auszahlungen aus der Tilgung von Finanzschulden	0,00	0,00	0,00

Wirtschaftsförderung (Gruppe 7)

MVAG	Mittelverwendungs- und aufbringungsgruppen (1. und 2. Ebene)	RA 2022	VA 2022	RA - VA
3611	Auszahlungen aus empfangenen Darlehen von öffentlichen Körperschaften und Rechtsträgern			
3612	Auszahlungen aus empfangenen Darlehen von Beteiligungen			
3613	Auszahlungen aus empfangenen Darlehen von Unternehmen und privaten Haushalten			
3614	Auszahlungen aus Finanzschulden			
3615	Auszahlung aus der Rückzahlung von Leasingverbindlichkeiten			
363	Auszahlungen infolge eines Kapitaltausch bei derivativen Finanzinstrumenten mit Grundgeschäft	0,00	0,00	0,00
3630	Auszahlungen infolge eines Kapitaltausch bei derivativen Finanzinstrumenten mit Grundgeschäft			
365	Auszahlungen für den Erwerb von Finanzinstrumenten	0,00	0,00	0,00
3650	Auszahlungen für den Erwerb von Finanzinstrumenten			
36	Summe Auszahlungen aus der Finanzierungstätigkeit	0,00	0,00	0,00
SA4	Saldo (4) Geldfluss aus der Finanzierungstätigkeit (35 – 36)	0,00	0,00	0,00
SA5	Saldo (5) Geldfluss aus der voranschlagswirksamen Gebarung (Saldo 3 + Saldo 4)	-49.669,18	-52.300,00	2.630,82

Dienstleistungen (Gruppe 8)

MVAG	Mittelverwendungs- und aufbringungsgruppen (1. und 2. Ebene)	RA 2022	VA 2022	RA - VA
311	Einzahlungen aus der operativen Verwaltungstätigkeit	607.557,04	628.500,00	-20.942,96
3111	Einzahlungen aus eigenen Abgaben			
3112	Einzahlungen aus Ertragsanteilen			
3113	Einzahlungen aus Gebühren	484.304,61	528.500,00	-44.195,39
3114	Einzahlungen aus Leistungen	31.291,84	13.500,00	17.791,84
3115	Einzahlungen aus Besitz und wirtschaftlicher Tätigkeit	16.260,56	21.000,00	-4.739,44
3116	Einzahlungen aus Veräußerung von geringwertigen Wirtschaftsgütern (GWG) und sonstige Einzahlungen	75.700,03	65.500,00	10.200,03
312	Einzahlungen aus Transfers (ohne Kapitaltransfers)	57.852,64	89.600,00	-31.747,36
3121	Transferzahlungen von Trägern des öffentlichen Rechts	56.131,90	89.600,00	-33.468,10
3122	Transferzahlungen von Beteiligten			
3123	Transferzahlungen von Unternehmen (inkl. Finanzunternehmen)			
3124	Transferzahlungen von Haushalte und Organisationen ohne Erwerbscharakter	1.720,74		1.720,74
3125	Transferzahlungen vom Ausland			
3126	Investitions- und Tilgungszuschüsse zwischen Unternehmungen und Betrieben der Gebietskörperschaft und der Gebietskörperschaft			
313	Einzahlungen aus Finanzerträgen	0,00	0,00	0,00
3131	Einzahlungen aus Zinserträgen			
3133	Einzahlungen aus Gewinnentnahmen von marktbestimmten Betrieben			
3134	Sonstige Einzahlungen aus Finanzerträgen			
3135	Einzahlungen aus Dividenden/Gewinnausschüttungen			
31	Summe Einzahlungen operative Gebarung	665.409,68	718.100,00	-52.690,32
321	Auszahlungen aus Personalaufwand	390.407,40	345.900,00	44.507,40
3211	Auszahlungen für Personalaufwand Bezüge, Nebengebühren, und Mehrleistungsvergütungen)	313.489,37	277.400,00	36.089,37
3212	Auszahlungen für gesetzliche und freiwillige Sozialaufwendungen	76.918,03	68.500,00	8.418,03
3213	Auszahlungen aus sonstigem Personalaufwand			
322	Auszahlungen aus Sachaufwand (ohne Transferaufwand)	274.175,99	286.500,00	-12.324,01
3221	Auszahlungen für Gebrauchs- und Verbrauchsgüter, Handelswaren	23.660,81	22.500,00	1.160,81
3222	Auszahlungen für Verwaltungs- und Betriebsaufwand	59.212,03	65.600,00	-6.387,97
3223	Auszahlungen für Leasing- und Mietaufwand	4.356,85	5.800,00	-1.443,15
3224	Auszahlungen für Instandhaltung	113.006,74	129.000,00	-15.993,26
3225	Sonstige Auszahlungen aus Sachaufwand	73.939,56	63.600,00	10.339,56
323	Auszahlungen aus Transfers (ohne Kapitaltransfers)	185.610,92	151.500,00	34.110,92
3231	Transferzahlungen an Träger des öffentlichen Rechts	185.610,92	151.500,00	34.110,92
3232	Transferzahlungen an Beteiligten			
3233	Transferzahlungen an Unternehmen (inkl. Finanzunternehmen)			

Dienstleistungen (Gruppe 8)

MVAG	Mittelverwendungs- und aufbringungsgruppen (1. und 2. Ebene)	RA 2022	VA 2022	RA - VA
3234	Transferzahlungen an Haushalte und Organisationen ohne Erwerbscharakter			
3235	Transferzahlungen an das Ausland			
3236	Investitions- und Tilgungszuschüsse zwischen Unternehmungen und Betrieben der Gebietskörperschaft und der Gebietskörperschaft			
324	Auszahlungen aus Finanzaufwand	33.944,84	37.200,00	-3.255,16
3241	Auszahlungen für Zinsaufwand, für Finanzierungsleasing, für Forderungskauf, für Finanzschulden und derivative Finanzinstrumente	33.944,84	37.200,00	-3.255,16
3242	Auszahlungen für Zinsen aus derivativen Finanzinstrumenten ohne Grundgeschäft			
3243	Auszahlung aus Gewinnentnahmen von marktbestimmten Betrieben			
3244	Sonstige Auszahlungen aus Finanzaufwendungen			
32	Summe Auszahlungen operative Gebarung	884.139,15	821.100,00	63.039,15
SA1	Saldo (1) Geldfluss aus der Operativen Gebarung (31 – 32)	-218.729,47	-103.000,00	-115.729,47
331	Einzahlungen aus der Investitionstätigkeit	135.681,00	140.000,00	-4.319,00
3311	Einzahlungen aus der Veräußerung von immateriellem Vermögen			
3312	Einzahlungen aus der Veräußerung von Grundstücken und Grundstückeinrichtungen	135.681,00	140.000,00	-4.319,00
3313	Einzahlungen aus der Veräußerung von Gebäuden und Bauten			
3314	Einzahlungen aus der Veräußerung von technischen Anlagen, Fahrzeuge und Maschinen			
3315	Einzahlungen aus der Veräußerung von Amts-, Betriebs- und Geschäftsausstattung			
3316	Einzahlungen aus der Veräußerung von Kulturgütern			
3317	Einzahlungen aus der Veräußerung von Beteiligungen			
332	Einzahlungen aus der Rückzahlung von Darlehen sowie gewährten Vorschüssen	0,00	0,00	0,00
3321	Einzahlungen aus Darlehen an Träger des öffentlichen Rechts			
3322	Einzahlungen aus Darlehen an Beteiligungen			
3323	Einzahlungen aus Darlehen an Unternehmen und Haushalte			
3325	Einzahlungen aus Vorschüssen und Anzahlungen			
333	Einzahlungen aus Kapitaltransfers	191.141,75	306.000,00	-114.858,25
3331	Kapitaltransferzahlungen von Trägern des öffentlichen Rechts	22.016,40	136.000,00	-113.983,60
3332	Kapitaltransferzahlungen von Beteiligungen			
3333	Kapitaltransferzahlungen von Unternehmen			
3334	Kapitaltransferzahlungen von Haushalten und Organisationen ohne Erwerbscharakter	169.125,35	170.000,00	-874,65
3335	Kapitaltransferzahlungen vom Ausland			
33	Summe Einzahlungen investive Gebarung	326.822,75	446.000,00	-119.177,25
341	Auszahlungen aus der Investitionstätigkeit	598.122,66	613.100,00	-14.977,34
3411	Auszahlungen für den Erwerb von immateriellem Vermögen			

Dienstleistungen (Gruppe 8)

MVAG	Mittelverwendungs- und aufbringungsgruppen (1. und 2. Ebene)	RA 2022	VA 2022	RA - VA
3412	Auszahlungen für den Erwerb von Grundstücken und Grundstückseinrichtungen	597.593,46	609.100,00	-11.506,54
3413	Auszahlungen für den Erwerb von Gebäuden und Bauten			
3414	Auszahlungen für den Erwerb von technischen Anlagen, Fahrzeuge und Maschinen			
3415	Auszahlungen für den Erwerb von Amts-, Betriebs- und Geschäftsausstattung	529,20	4.000,00	-3.470,80
3416	Auszahlungen für den Erwerb von Kulturgütern			
3417	Auszahlungen für den Erwerb von Beteiligungen			
342	Auszahlungen von gewährten Darlehen sowie gewährten Vorschüssen	0,00	0,00	0,00
3421	Auszahlung von Darlehen an Träger des öffentlichen Rechts			
3422	Auszahlung von Darlehen an Beteiligungen			
3423	Auszahlung von Darlehen an Unternehmen und Haushalte			
3425	Auszahlungen von Vorschüssen und Anzahlungen			
343	Auszahlungen aus Kapitaltransfers	3.503,80	3.500,00	3,80
3431	Kapitaltransferzahlungen an Träger des öffentlichen Rechts			
3432	Kapitaltransferzahlungen an Beteiligungen			
3433	Kapitaltransferzahlungen an Unternehmen (Finanzunternehmen)	3.503,80	3.500,00	3,80
3434	Kapitaltransferzahlungen an Haushalte und Organisationen ohne Erwerbscharakter			
3435	Kapitaltransferzahlungen an das Ausland			
34	Summe Auszahlungen investive Gebarung	601.626,46	616.600,00	-14.973,54
SA2	Saldo (2) Geldfluss aus der Investiven Gebarung (33 – 34)	-274.803,71	-170.600,00	-104.203,71
SA3	Saldo (3) Nettofinanzierungssaldo (Saldo 1 + Saldo 2)	-493.533,18	-273.600,00	-219.933,18
351	Einzahlungen aus der Aufnahme von Finanzschulden	433.500,00	400.000,00	33.500,00
3511	Einzahlungen aus empfangenen Darlehen von öffentlichen Körperschaften und Rechtsträgern			
3512	Einzahlungen aus empfangenen Darlehen von Beteiligungen			
3513	Einzahlungen aus empfangenen Darlehen von Unternehmen und privaten Haushalten			
3514	Einzahlungen aus Finanzschulden (Finanzunternehmen)	433.500,00	400.000,00	33.500,00
353	Einzahlungen infolge eines Kapitaltausch bei derivativen Finanzinstrumenten mit Grundgeschäft	0,00	0,00	0,00
3530	Einzahlungen infolge eines Kapitaltausch bei derivativen Finanzinstrumenten mit Grundgeschäft			
355	Einzahlungen aus dem Abgang von Finanzinstrumenten	1.030,08	0,00	1.030,08
3550	Einzahlungen aus dem Abgang von Finanzinstrumenten	1.030,08		1.030,08
35	Summe Einzahlungen aus der Finanzierungstätigkeit	434.530,08	400.000,00	34.530,08
361	Auszahlungen aus der Tilgung von Finanzschulden	400.920,48	461.000,00	-60.079,52

Dienstleistungen (Gruppe 8)

MVAG	Mittelverwendungs- und aufbringungsgruppen (1. und 2. Ebene)	RA 2022	VA 2022	RA - VA
3611	Auszahlungen aus empfangenen Darlehen von öffentlichen Körperschaften und Rechtsträgern	52.181,14	313.000,00	-260.818,86
3612	Auszahlungen aus empfangenen Darlehen von Beteiligungen			
3613	Auszahlungen aus empfangenen Darlehen von Unternehmen und privaten Haushalten			
3614	Auszahlungen aus Finanzschulden	348.739,34	148.000,00	200.739,34
3615	Auszahlung aus der Rückzahlung von Leasingverbindlichkeiten			
363	Auszahlungen infolge eines Kapitaltausch bei derivativen Finanzinstrumenten mit Grundgeschäft	0,00	0,00	0,00
3630	Auszahlungen infolge eines Kapitaltausch bei derivativen Finanzinstrumenten mit Grundgeschäft			
365	Auszahlungen für den Erwerb von Finanzinstrumenten	0,00	0,00	0,00
3650	Auszahlungen für den Erwerb von Finanzinstrumenten			
36	Summe Auszahlungen aus der Finanzierungstätigkeit	400.920,48	461.000,00	-60.079,52
SA4	Saldo (4) Geldfluss aus der Finanzierungstätigkeit (35 – 36)	33.609,60	-61.000,00	94.609,60
SA5	Saldo (5) Geldfluss aus der voranschlagswirksamen Gebarung (Saldo 3 + Saldo 4)	-459.923,58	-334.600,00	-125.323,58

Finanzwirtschaft (Gruppe 9)

MVAG	Mittelverwendungs- und aufbringungsgruppen (1. und 2. Ebene)	RA 2022	VA 2022	RA - VA
311	Einzahlungen aus der operativen Verwaltungstätigkeit	2.984.278,88	2.757.800,00	226.478,88
3111	Einzahlungen aus eigenen Abgaben	586.076,86	645.100,00	-59.023,14
3112	Einzahlungen aus Ertragsanteilen	2.388.463,97	2.103.000,00	285.463,97
3113	Einzahlungen aus Gebühren			
3114	Einzahlungen aus Leistungen			
3115	Einzahlungen aus Besitz und wirtschaftlicher Tätigkeit			
3116	Einzahlungen aus Veräußerung von geringwertigen Wirtschaftsgütern (GWG) und sonstige Einzahlungen	9.738,05	9.700,00	38,05
312	Einzahlungen aus Transfers (ohne Kapitaltransfers)	563.592,15	392.400,00	171.192,15
3121	Transferzahlungen von Trägern des öffentlichen Rechts	562.592,15	391.400,00	171.192,15
3122	Transferzahlungen von Beteiligten			
3123	Transferzahlungen von Unternehmen (inkl. Finanzunternehmen)			
3124	Transferzahlungen von Haushalte und Organisationen ohne Erwerbscharakter	1.000,00	1.000,00	
3125	Transferzahlungen vom Ausland			
3126	Investitions- und Tilgungszuschüsse zwischen Unternehmungen und Betrieben der Gebietskörperschaft und der Gebietskörperschaft			
313	Einzahlungen aus Finanzerträgen	35,47	0,00	35,47
3131	Einzahlungen aus Zinserträgen	35,47		35,47
3133	Einzahlungen aus Gewinnentnahmen von marktbestimmten Betrieben			
3134	Sonstige Einzahlungen aus Finanzerträgen			
3135	Einzahlungen aus Dividenden/Gewinnausschüttungen			
31	Summe Einzahlungen operative Gebarung	3.547.906,50	3.150.200,00	397.706,50
321	Auszahlungen aus Personalaufwand	41.798,66	40.600,00	1.198,66
3211	Auszahlungen für Personalaufwand Bezüge, Nebengebühren, und Mehrleistungsvergütungen)	33.469,22	32.500,00	969,22
3212	Auszahlungen für gesetzliche und freiwillige Sozialaufwendungen	8.329,44	8.100,00	229,44
3213	Auszahlungen aus sonstigem Personalaufwand			
322	Auszahlungen aus Sachaufwand (ohne Transferaufwand)	20.375,53	5.400,00	14.975,53
3221	Auszahlungen für Gebrauchs- und Verbrauchsgüter, Handelswaren	42,00	400,00	-358,00
3222	Auszahlungen für Verwaltungs- und Betriebsaufwand	9.120,00	5.000,00	4.120,00
3223	Auszahlungen für Leasing- und Mietaufwand			
3224	Auszahlungen für Instandhaltung			
3225	Sonstige Auszahlungen aus Sachaufwand	11.213,53		11.213,53
323	Auszahlungen aus Transfers (ohne Kapitaltransfers)	8.615,71	8.500,00	115,71
3231	Transferzahlungen an Träger des öffentlichen Rechts	8.615,71	8.500,00	115,71
3232	Transferzahlungen an Beteiligten			
3233	Transferzahlungen an Unternehmen (inkl. Finanzunternehmen)			

Finanzwirtschaft (Gruppe 9)

MVAG	Mittelverwendungs- und aufbringungsgruppen (1. und 2. Ebene)	RA 2022	VA 2022	RA - VA
3234	Transferzahlungen an Haushalte und Organisationen ohne Erwerbscharakter			
3235	Transferzahlungen an das Ausland			
3236	Investitions- und Tilgungszuschüsse zwischen Unternehmungen und Betrieben der Gebietskörperschaft und der Gebietskörperschaft			
324	Auszahlungen aus Finanzaufwand	1.853,27	3.200,00	-1.346,73
3241	Auszahlungen für Zinsaufwand, für Finanzierungsleasing, für Forderungskauf, für Finanzschulden und derivative Finanzinstrumente	162,88	1.500,00	-1.337,12
3242	Auszahlungen für Zinsen aus derivativen Finanzinstrumenten ohne Grundgeschäft			
3243	Auszahlung aus Gewinnentnahmen von marktbestimmten Betrieben			
3244	Sonstige Auszahlungen aus Finanzaufwendungen	1.690,39	1.700,00	-9,61
32	Summe Auszahlungen operative Gebarung	72.643,17	57.700,00	14.943,17
SA1	Saldo (1) Geldfluss aus der Operativen Gebarung (31 – 32)	3.475.263,33	3.092.500,00	382.763,33
331	Einzahlungen aus der Investitionstätigkeit	360,00	0,00	360,00
3311	Einzahlungen aus der Veräußerung von immateriellem Vermögen			
3312	Einzahlungen aus der Veräußerung von Grundstücken und Grundstückeinrichtungen			
3313	Einzahlungen aus der Veräußerung von Gebäuden und Bauten			
3314	Einzahlungen aus der Veräußerung von technischen Anlagen, Fahrzeuge und Maschinen			
3315	Einzahlungen aus der Veräußerung von Amts-, Betriebs- und Geschäftsausstattung			
3316	Einzahlungen aus der Veräußerung von Kulturgütern			
3317	Einzahlungen aus der Veräußerung von Beteiligungen	360,00		360,00
332	Einzahlungen aus der Rückzahlung von Darlehen sowie gewährten Vorschüssen	0,00	0,00	0,00
3321	Einzahlungen aus Darlehen an Träger des öffentlichen Rechts			
3322	Einzahlungen aus Darlehen an Beteiligungen			
3323	Einzahlungen aus Darlehen an Unternehmen und Haushalte			
3325	Einzahlungen aus Vorschüssen und Anzahlungen			
333	Einzahlungen aus Kapitaltransfers	0,00	0,00	0,00
3331	Kapitaltransferzahlungen von Trägern des öffentlichen Rechts			
3332	Kapitaltransferzahlungen von Beteiligungen			
3333	Kapitaltransferzahlungen von Unternehmen			
3334	Kapitaltransferzahlungen von Haushalten und Organisationen ohne Erwerbscharakter			
3335	Kapitaltransferzahlungen vom Ausland			
33	Summe Einzahlungen investive Gebarung	360,00	0,00	360,00
341	Auszahlungen aus der Investitionstätigkeit	0,00	0,00	0,00
3411	Auszahlungen für den Erwerb von immateriellem Vermögen			

Finanzwirtschaft (Gruppe 9)

MVAG	Mittelverwendungs- und aufbringungsgruppen (1. und 2. Ebene)	RA 2022	VA 2022	RA - VA
3412	Auszahlungen für den Erwerb von Grundstücken und Grundstückseinrichtungen			
3413	Auszahlungen für den Erwerb von Gebäuden und Bauten			
3414	Auszahlungen für den Erwerb von technischen Anlagen, Fahrzeuge und Maschinen			
3415	Auszahlungen für den Erwerb von Amts-, Betriebs- und Geschäftsausstattung			
3416	Auszahlungen für den Erwerb von Kulturgütern			
3417	Auszahlungen für den Erwerb von Beteiligungen			
342	Auszahlungen von gewährten Darlehen sowie gewährten Vorschüssen	0,00	0,00	0,00
3421	Auszahlung von Darlehen an Träger des öffentlichen Rechts			
3422	Auszahlung von Darlehen an Beteiligungen			
3423	Auszahlung von Darlehen an Unternehmen und Haushalte			
3425	Auszahlungen von Vorschüssen und Anzahlungen			
343	Auszahlungen aus Kapitaltransfers	2.910,62	2.900,00	10,62
3431	Kapitaltransferzahlungen an Träger des öffentlichen Rechts			
3432	Kapitaltransferzahlungen an Beteiligungen			
3433	Kapitaltransferzahlungen an Unternehmen (Finanzunternehmen)	2.910,62	2.900,00	10,62
3434	Kapitaltransferzahlungen an Haushalte und Organisationen ohne Erwerbscharakter			
3435	Kapitaltransferzahlungen an das Ausland			
34	Summe Auszahlungen investive Gebarung	2.910,62	2.900,00	10,62
SA2	Saldo (2) Geldfluss aus der Investiven Gebarung (33 – 34)	-2.550,62	-2.900,00	349,38
SA3	Saldo (3) Nettofinanzierungssaldo (Saldo 1 + Saldo 2)	3.472.712,71	3.089.600,00	383.112,71
351	Einzahlungen aus der Aufnahme von Finanzschulden	0,00	0,00	0,00
3511	Einzahlungen aus empfangenen Darlehen von öffentlichen Körperschaften und Rechtsträgern			
3512	Einzahlungen aus empfangenen Darlehen von Beteiligungen			
3513	Einzahlungen aus empfangenen Darlehen von Unternehmen und privaten Haushalten			
3514	Einzahlungen aus Finanzschulden (Finanzunternehmen)			
353	Einzahlungen infolge eines Kapitaltausch bei derivativen Finanzinstrumenten mit Grundgeschäft	0,00	0,00	0,00
3530	Einzahlungen infolge eines Kapitaltausch bei derivativen Finanzinstrumenten mit Grundgeschäft			
355	Einzahlungen aus dem Abgang von Finanzinstrumenten	0,00	0,00	0,00
3550	Einzahlungen aus dem Abgang von Finanzinstrumenten			
35	Summe Einzahlungen aus der Finanzierungstätigkeit	0,00	0,00	0,00
361	Auszahlungen aus der Tilgung von Finanzschulden	0,00	0,00	0,00

Finanzwirtschaft (Gruppe 9)

MVAG	Mittelverwendungs- und aufbringungsgruppen (1. und 2. Ebene)	RA 2022	VA 2022	RA - VA
3611	Auszahlungen aus empfangenen Darlehen von öffentlichen Körperschaften und Rechtsträgern			
3612	Auszahlungen aus empfangenen Darlehen von Beteiligungen			
3613	Auszahlungen aus empfangenen Darlehen von Unternehmen und privaten Haushalten			
3614	Auszahlungen aus Finanzschulden			
3615	Auszahlung aus der Rückzahlung von Leasingverbindlichkeiten			
363	Auszahlungen infolge eines Kapitaltausch bei derivativen Finanzinstrumenten mit Grundgeschäft	0,00	0,00	0,00
3630	Auszahlungen infolge eines Kapitaltausch bei derivativen Finanzinstrumenten mit Grundgeschäft			
365	Auszahlungen für den Erwerb von Finanzinstrumenten	0,00	0,00	0,00
3650	Auszahlungen für den Erwerb von Finanzinstrumenten			
36	Summe Auszahlungen aus der Finanzierungstätigkeit	0,00	0,00	0,00
SA4	Saldo (4) Geldfluss aus der Finanzierungstätigkeit (35 – 36)	0,00	0,00	0,00
SA5	Saldo (5) Geldfluss aus der voranschlagswirksamen Gebarung (Saldo 3 + Saldo 4)	3.472.712,71	3.089.600,00	383.112,71

Ergebnis- und Finanzierungsrechnung Detailnachweis

		MVAG	MVAG	VCQU	Ergebnisrechnung			Finanzierungsrechnung		
		EH	FH		RA 2022	VA 2022	RA - VA	RA 2022	VA 2022	RA - VA
0 Vertretungskörper und allgemeine Verwaltung										
00	Gewählte Gemeindeorgane									
000	Gewählte Gemeindeorgane									
000000	Gemeinderat									
Operative Gebarung										
2/000000+867000	Lohnkostenersatz Covid19	2124	3124	16	502,04		502,04	502,04		502,04
SU 21 / 31	Summe Erträge / Einzahlungen operative Gebarung				502,04	0,00	502,04	502,04	0,00	502,04
1/000000-582000	Sonstige Dienstgeberbeiträge zur sozialen Sicherheit	2212	3212	20	8.233,72	8.300,00	-66,28	8.233,72	8.300,00	-66,28
1/000000-670000	Versicherungen	2222	3222	24	3.396,86	3.600,00	-203,14	3.396,86	3.600,00	-203,14
1/000000-721000	Bezüge der Organe	2225	3225	22	112.429,08	113.100,00	-670,92	112.429,08	113.100,00	-670,92
1/000000-721100	Reisekosten Mandatare	2225	3225	22	283,50		283,50	283,50		283,50
1/000000-721200	Reisegebühren der Organe	2225	3225	22		400,00	-400,00		400,00	-400,00
1/000000-723000	Amtspauschalien und Repräsentationsausgaben	2225	3225	24	209,23	500,00	-290,77	209,23	500,00	-290,77
1/000000-757100	Schulungskosten der Gemeindevertreter Beitrag Land	2234	3234	27	10.792,47	9.800,00	992,47	10.792,47	9.800,00	992,47
SU 22 / 32	Summe Aufwendungen / Auszahlungen operative Gebarung				135.344,86	135.700,00	-355,14	135.344,86	135.700,00	-355,14
SA 0 / SA 1	(0) Nettoergebnis (21 - 22) / (1) Geldfluss operative Gebarung (31 – 32)				-134.842,82	-135.700,00	857,18	-134.842,82	-135.700,00	857,18
SU 23	Summe Haushaltsrücklagen				0,00	0,00	0,00	0,00	0,00	0,00
SA00	Nettoergebnis nach Zuw./Entn. Haushaltsrücklagen (Saldo 0 +/- SU23)				-134.842,82	-135.700,00	857,18			
Investive Gebarung										
SU 33	Summe Einzahlungen investive Gebarung							0,00	0,00	0,00
SU 34	Summe Auszahlungen investive Gebarung							0,00	0,00	0,00
SA2	Saldo (2) Geldfluss aus der Investiven Gebarung (33 – 34)							0,00	0,00	0,00
SA3	Saldo (3) Nettofinanzierungssaldo (Saldo 1 + Saldo 2)							-134.842,82	-135.700,00	857,18
Finanzierungstätigkeit										
SU 35	Summe Einzahlungen aus der Finanzierungstätigkeit							0,00	0,00	0,00
SU 36	Summe Auszahlungen aus der Finanzierungstätigkeit							0,00	0,00	0,00
SA4	Saldo (4) Geldfluss aus der Finanzierungstätigkeit (35 – 36)							0,00	0,00	0,00
SA5	Saldo (5) Geldfluss aus der voranschlagswirksamen Gebarung (Saldo 3 + Saldo 4)							-134.842,82	-135.700,00	857,18

		MVAG			Ergebnisrechnung			Finanzierungsrechnung		
		EH	FH	VCQU	RA 2022	VA 2022	RA - VA	RA 2022	VA 2022	RA - VA
01	Hauptverwaltung									
010	Zentralamt									
010000	Hauptverwaltung									
Operative Gebarung										
2/010000+808000	Drucksortenverkauf	2116	3116	16	1.631,16	2.500,00	-868,84	1.631,16	2.500,00	-868,84
2/010000+817000	Erträge aus der Auflösung von sonstigen Rückstellungen	2117			21.610,38	21.700,00	-89,62			
2/010000+829000	Entschädigung f. Kassenführungen VS, NÖ MS, Bad, kl. Erlauf WV	2116	3116	18	7.048,15	6.800,00	248,15	7.048,15	6.800,00	248,15
2/010000+829100	Abfertigungsversicherung 010000	2116	3116	18	23.222,14		23.222,14			
2/010000+867000	Laufende Transferzahlungen von privaten Organisationsn ohne Erwerbszweck Beitrag AMS f. Prankl Christine und Satovich Peter	2124	3124	16	19.741,60	17.000,00	2.741,60	19.741,60	17.000,00	2.741,60
SU 21 / 31	Summe Erträge / Einzahlungen operative Gebarung				73.253,43	48.000,00	25.253,43	28.420,91	26.300,00	2.120,91
1/010000-456000	Schreib-, Zeichen- u. sonstige Büromittel	2221	3221	23	873,39	1.700,00	-826,61	684,99	1.700,00	-1.015,01
1/010000-457000	Druckwerke Amtskalender, Amtl. Nö Nachrichten	2221	3221	23	319,55	800,00	-480,45	319,55	800,00	-480,45
1/010000-459000	Sonstige Verbrauchsgüter	2221	3221	23	38,51	300,00	-261,49	29,43	300,00	-270,57
1/010000-510000	für Vertragsbedienstete der Besoldungsgruppe I	2211	3211	20	175.314,30	177.000,00	-1.685,70	175.314,30	177.000,00	-1.685,70
1/010000-566000	Zuwendungen aus Anlass von Dienstjubiläen	2212	3212	20	19.902,08	19.900,00	2,08	19.902,08	19.900,00	2,08
1/010000-580000	Dienstgeberbeitrag zum Ausgleichsfonds für Familienbeihilfen	2212	3212	20	4.954,72	5.000,00	-45,28	4.954,72	5.000,00	-45,28
1/010000-582000	Dienstgeberbeiträge z. Ausgleichsfonds f. BVA	2212	3212	20	45.583,78	36.200,00	9.383,78	45.583,78	36.200,00	9.383,78
1/010000-591000	Dotierung von Rückstellungen für Abfertigungen	2214				700,00	-700,00			
1/010000-592000	Dotierung von Rückstellungen für Jubiläumszuwendungen	2214			1.731,85	1.300,00	431,85			
1/010000-618000	Instandhaltung von sonstigen Anlagen Klickvertrag Kopierer	2224	3224	24	2.440,59	3.200,00	-759,41	1.938,32	3.200,00	-1.261,68
1/010000-630000	Porto	2222	3222	24	2.922,12	3.400,00	-477,88	2.107,56	3.400,00	-1.292,44
1/010000-631000	Telefon, Telegraf, Telex	2222	3222	24	2.015,89	2.200,00	-184,11	2.015,89	2.200,00	-184,11
1/010000-670000	Versicherungen	2222	3222	24	5.544,83	5.200,00	344,83	5.544,83	5.200,00	344,83
1/010000-680000	Planmäßige Abschreibung	2226			23.961,16	24.000,00	-38,84			
1/010000-724000	Reisegebühren	2225	3225	24	159,19	800,00	-640,81	159,19	800,00	-640,81
1/010000-729000	Mitgliedsbeitrag f. Fachverband leitender Gemeindebediensteter Österreichs	2225	3225	24		100,00	-100,00		100,00	-100,00

		MVAG			Ergebnisrechnung			Finanzierungsrechnung		
		EH	FH	VCQU	RA 2022	VA 2022	RA - VA	RA 2022	VA 2022	RA - VA
1/010000-776000	Kapitaltransferzahlungen an Finanzunternehmungen (Kreditinstitute, Versicherungsgesellschaften und rechtlich selbständige Pensionskassen)	2233		44	5.804,54	5.800,00	4,54			
SU 22 / 32	Summe Aufwendungen / Auszahlungen operative Gebarung				291.566,50	287.600,00	3.966,50	258.554,64	255.800,00	2.754,64
SA 0 / SA 1	(0) Nettoergebnis (21 - 22) / (1) Geldfluss operative Gebarung (31 - 32)				-218.313,07	-239.600,00	21.286,93	-230.133,73	-229.500,00	-633,73
SU 23	Summe Haushaltsrücklagen				0,00	0,00	0,00	0,00	0,00	0,00
SA00	Nettoergebnis nach Zuw./Entn. Haushaltsrücklagen (Saldo 0 +/- SU23)				-218.313,07	-239.600,00	21.286,93			
Investive Gebarung										
SU 33	Summe Einzahlungen investive Gebarung							0,00	0,00	0,00
1/010000-042000	Amtsausstattung		3415	2 41				98,54		98,54
1/010000-776000	Kapitaltransferzahlungen an Finanzunternehmungen (Kreditinstitute, Versicherungsgesellschaften und rechtlich selbständige Pensionskassen)		3433	44				5.804,54	5.800,00	4,54
SU 34	Summe Auszahlungen investive Gebarung							5.903,08	5.800,00	103,08
SA2	Saldo (2) Geldfluss aus der Investiven Gebarung (33 - 34)							-5.903,08	-5.800,00	-103,08
SA3	Saldo (3) Nettofinanzierungssaldo (Saldo 1 + Saldo 2)							-236.036,81	-235.300,00	-736,81
Finanzierungstätigkeit										
SU 35	Summe Einzahlungen aus der Finanzierungstätigkeit							0,00	0,00	0,00
SU 36	Summe Auszahlungen aus der Finanzierungstätigkeit							0,00	0,00	0,00
SA4	Saldo (4) Geldfluss aus der Finanzierungstätigkeit (35 - 36)							0,00	0,00	0,00
SA5	Saldo (5) Geldfluss aus der voranschlagswirksamen Gebarung (Saldo 3 + Saldo 4)							-236.036,81	-235.300,00	-736,81
015	Pressestelle, Amtsblatt und Öffentlichkeitsarbeit									
015000	Gemeindeinformation									
Operative Gebarung										
2/015000+816000	Kostenbeiträge (Kostensätze) f. sonstige Verwaltungsleistungen	2114	3114	13	23.747,92	21.000,00	2.747,92	24.953,90	21.000,00	3.953,90
2/015000+816100	Ersätze v. Gemeinden	2114	3114	13	5.478,26	6.700,00	-1.221,74	5.478,26	6.700,00	-1.221,74
2/015000+816200	Portoersätze f. GI	2114	3114	13	528,90	500,00	28,90	499,20	500,00	-0,80
SU 21 / 31	Summe Erträge / Einzahlungen operative Gebarung				29.755,08	28.200,00	1.555,08	30.931,36	28.200,00	2.731,36
1/015000-510000	für Vertragsbedienstete der Besoldungsgruppe I	2211	3211	20	3.272,52	3.400,00	-127,48	3.272,52	3.400,00	-127,48
1/015000-580000	Dienstgeberbeitrag zum Ausgleichsfonds für Familienbeihilfen	2212	3212	20	127,63	200,00	-72,37	127,63	200,00	-72,37
1/015000-582000	Sonst. Dienstgeberbeiträge z. sozialen Sicherheit	2212	3212	20	685,59	800,00	-114,41	685,59	800,00	-114,41
1/015000-630000	Porto	2222	3222	24	7.249,78	6.000,00	1.249,78	7.249,78	6.000,00	1.249,78

		MVAG			Ergebnisrechnung			Finanzierungsrechnung		
		MVAG	MVAG	VCQU	RA 2022	VA 2022	RA - VA	RA 2022	VA 2022	RA - VA
		EH	FH							
1/015000-728000	Druckkosten f. Gemeindeinformation	2225	3225	24	28.827,00	22.500,00	6.327,00	28.827,00	22.500,00	6.327,00
SU 22 / 32	Summe Aufwendungen / Auszahlungen operative Gebarung				40.162,52	32.900,00	7.262,52	40.162,52	32.900,00	7.262,52
SA 0 / SA 1	(0) Nettoergebnis (21 - 22) / (1) Geldfluss operative Gebarung (31 - 32)				-10.407,44	-4.700,00	-5.707,44	-9.231,16	-4.700,00	-4.531,16
SU 23	Summe Haushaltsrücklagen				0,00	0,00	0,00	0,00	0,00	0,00
SA00	Nettoergebnis nach Zuw./Entn. Haushaltsrücklagen (Saldo 0 +/- SU23)				-10.407,44	-4.700,00	-5.707,44			
Investive Gebarung										
SU 33	Summe Einzahlungen investive Gebarung							0,00	0,00	0,00
SU 34	Summe Auszahlungen investive Gebarung							0,00	0,00	0,00
SA2	Saldo (2) Geldfluss aus der Investiven Gebarung (33 - 34)							0,00	0,00	0,00
SA3	Saldo (3) Nettofinanzierungssaldo (Saldo 1 + Saldo 2)							-9.231,16	-4.700,00	-4.531,16
Finanzierungstätigkeit										
SU 35	Summe Einzahlungen aus der Finanzierungstätigkeit							0,00	0,00	0,00
SU 36	Summe Auszahlungen aus der Finanzierungstätigkeit							0,00	0,00	0,00
SA4	Saldo (4) Geldfluss aus der Finanzierungstätigkeit (35 - 36)							0,00	0,00	0,00
SA5	Saldo (5) Geldfluss aus der voranschlagswirksamen Gebarung (Saldo 3 + Saldo 4)							-9.231,16	-4.700,00	-4.531,16
016	Elektronische Datenverarbeitung									
016000	Elektronische Datenverarbeitung									
Operative Gebarung										
2/016000+862000	Transfers von Gemeinden, Gemeindeverbände (ohne marktbestimmte Tätigkeit) und Gemeindefonds	2121	3121	15	1.470,61	2.700,00	-1.229,39	1.470,61	2.700,00	-1.229,39
SU 21 / 31	Summe Erträge / Einzahlungen operative Gebarung				1.470,61	2.700,00	-1.229,39	1.470,61	2.700,00	-1.229,39
1/016000-616000	Instandhaltung von Maschinen u maschinellen Anlagen	2224	3224	24	1.977,00	2.000,00	-23,00	1.977,00	2.000,00	-23,00
1/016000-618000	Wartungsvertrag Gemdat, Hotline Fernwartung	2224	3224	24	20.689,11	16.000,00	4.689,11	20.096,47	16.000,00	4.096,47
1/016000-680000	Planmäßige Abschreibung	2226			2.248,41	100,00	2.148,41			
1/016000-710000	Beiträge für GIS	2225	3225	24	3.572,92	3.500,00	72,92		3.500,00	-3.500,00
1/016000-728000	Homepage	2225	3225	24	176,70	3.200,00	-3.023,30	85,50	3.200,00	-3.114,50
SU 22 / 32	Summe Aufwendungen / Auszahlungen operative Gebarung				28.664,14	24.800,00	3.864,14	22.158,97	24.700,00	-2.541,03
SA 0 / SA 1	(0) Nettoergebnis (21 - 22) / (1) Geldfluss operative Gebarung (31 - 32)				-27.193,53	-22.100,00	-5.093,53	-20.688,36	-22.000,00	1.311,64
SU 23	Summe Haushaltsrücklagen				0,00	0,00	0,00	0,00	0,00	0,00
SA00	Nettoergebnis nach Zuw./Entn. Haushaltsrücklagen (Saldo 0 +/- SU23)				-27.193,53	-22.100,00	-5.093,53			
Investive Gebarung										
SU 33	Summe Einzahlungen investive Gebarung							0,00	0,00	0,00
1/016000-042000	Amtsausstattung		3415	2 41				3.101,36	1.500,00	1.601,36
SU 34	Summe Auszahlungen investive Gebarung							3.101,36	1.500,00	1.601,36

		MVAG			Ergebnisrechnung			Finanzierungsrechnung		
		EH	FH	VCQU	RA 2022	VA 2022	RA - VA	RA 2022	VA 2022	RA - VA
SA2	Saldo (2) Geldfluss aus der Investiven Gebarung (33 – 34)							-3.101,36	-1.500,00	-1.601,36
SA3	Saldo (3) Nettofinanzierungssaldo (Saldo 1 + Saldo 2)							-23.789,72	-23.500,00	-289,72
Finanzierungstätigkeit										
SU 35	Summe Einzahlungen aus der Finanzierungstätigkeit							0,00	0,00	0,00
SU 36	Summe Auszahlungen aus der Finanzierungstätigkeit							0,00	0,00	0,00
SA4	Saldo (4) Geldfluss aus der Finanzierungstätigkeit (35 – 36)							0,00	0,00	0,00
SA5	Saldo (5) Geldfluss aus der voranschlagswirksamen Gebarung (Saldo 3 + Saldo 4)							-23.789,72	-23.500,00	-289,72
019	Repräsentation									
019000	Repräsentation									
Operative Gebarung										
2/019000+863000	Pfarrbezirk - Einnahmen von Gemeinde Wang und Wolfspassing	2121	3121	15	9.798,75	11.200,00	-1.401,25	9.798,75	11.200,00	-1.401,25
SU 21 / 31	Summe Erträge / Einzahlungen operative Gebarung				9.798,75	11.200,00	-1.401,25	9.798,75	11.200,00	-1.401,25
1/019000-723000	Amtspauschalien und Repräsentationsausgaben	2225	3225	24	5.359,15	3.500,00	1.859,15	4.297,51	3.500,00	797,51
1/019000-723100	Pfarrbezirk - gemeinsame Ausgaben der 3 Gde. der Pfarre lt. Beschluß der Bürgermeister	2225	3225	24	18.146,13	18.000,00	146,13	18.146,13	18.000,00	146,13
SU 22 / 32	Summe Aufwendungen / Auszahlungen operative Gebarung				23.505,28	21.500,00	2.005,28	22.443,64	21.500,00	943,64
SA 0 / SA 1	(0) Nettoergebnis (21 - 22) / (1) Geldfluss operative Gebarung (31 – 32)				-13.706,53	-10.300,00	-3.406,53	-12.644,89	-10.300,00	-2.344,89
SU 23	Summe Haushaltsrücklagen				0,00	0,00	0,00	0,00	0,00	0,00
SA00	Nettoergebnis nach Zuw./Entn. Haushaltsrücklagen (Saldo 0 +/- SU23)				-13.706,53	-10.300,00	-3.406,53			
Investive Gebarung										
SU 33	Summe Einzahlungen investive Gebarung							0,00	0,00	0,00
SU 34	Summe Auszahlungen investive Gebarung							0,00	0,00	0,00
SA2	Saldo (2) Geldfluss aus der Investiven Gebarung (33 – 34)							0,00	0,00	0,00
SA3	Saldo (3) Nettofinanzierungssaldo (Saldo 1 + Saldo 2)							-12.644,89	-10.300,00	-2.344,89
Finanzierungstätigkeit										
SU 35	Summe Einzahlungen aus der Finanzierungstätigkeit							0,00	0,00	0,00
SU 36	Summe Auszahlungen aus der Finanzierungstätigkeit							0,00	0,00	0,00
SA4	Saldo (4) Geldfluss aus der Finanzierungstätigkeit (35 – 36)							0,00	0,00	0,00
SA5	Saldo (5) Geldfluss aus der voranschlagswirksamen Gebarung (Saldo 3 + Saldo 4)							-12.644,89	-10.300,00	-2.344,89

		MVAG	MVAG	VCQU	Ergebnisrechnung			Finanzierungsrechnung		
		EH	FH		RA 2022	VA 2022	RA - VA	RA 2022	VA 2022	RA - VA
02	Hauptverwaltung									
021	Statistisches Amt									
021000	Statistische Erhebungen									
Operative Gebarung										
2/021000+816000	Kostenbeiträge (Kostensätze) f. sonstige Verwaltungsleistungen	2114	3114	13	67,42	100,00	-32,58	67,42	100,00	-32,58
SU 21 / 31	Summe Erträge / Einzahlungen operative Gebarung				67,42	100,00	-32,58	67,42	100,00	-32,58
SU 22 / 32	Summe Aufwendungen / Auszahlungen operative Gebarung				0,00	0,00	0,00	0,00	0,00	0,00
SA 0 / SA 1	(0) Nettoergebnis (21 - 22) / (1) Geldfluss operative Gebarung (31 - 32)				67,42	100,00	-32,58	67,42	100,00	-32,58
SU 23	Summe Haushaltsrücklagen				0,00	0,00	0,00	0,00	0,00	0,00
SA00	Nettoergebnis nach Zuw./Entn. Haushaltsrücklagen (Saldo 0 +/- SU23)				67,42	100,00	-32,58			
Investive Gebarung										
SU 33	Summe Einzahlungen investive Gebarung							0,00	0,00	0,00
SU 34	Summe Auszahlungen investive Gebarung							0,00	0,00	0,00
SA2	Saldo (2) Geldfluss aus der Investiven Gebarung (33 - 34)							0,00	0,00	0,00
SA3	Saldo (3) Nettofinanzierungssaldo (Saldo 1 + Saldo 2)							67,42	100,00	-32,58
Finanzierungstätigkeit										
SU 35	Summe Einzahlungen aus der Finanzierungstätigkeit							0,00	0,00	0,00
SU 36	Summe Auszahlungen aus der Finanzierungstätigkeit							0,00	0,00	0,00
SA4	Saldo (4) Geldfluss aus der Finanzierungstätigkeit (35 - 36)							0,00	0,00	0,00
SA5	Saldo (5) Geldfluss aus der voranschlagswirksamen Gebarung (Saldo 3 + Saldo 4)							67,42	100,00	-32,58
022	Standesamt									
022000	Standesamt									
Operative Gebarung										
2/022000+816000	Kostenbeiträge (Kostensätze) f. sonstige Verwaltungsleistungen	2114	3114	13	45.495,87	44.300,00	1.195,87	45.495,87	44.300,00	1.195,87
2/022000+868000	Gebühren für Trauungen außerhalb des Gemeindeamtes	2124	3124	16	5.600,00	3.800,00	1.800,00	5.600,00	3.800,00	1.800,00
SU 21 / 31	Summe Erträge / Einzahlungen operative Gebarung				51.095,87	48.100,00	2.995,87	51.095,87	48.100,00	2.995,87
1/022000-510000	für Vertragsbedienstete der Besoldungsgruppe I	2211	3211	20	33.724,74	32.500,00	1.224,74	33.724,74	32.500,00	1.224,74
1/022000-580000	Sonst. Dienstgeberbeiträge - Beitrag Flaf	2212	3212	20	1.315,27	1.300,00	15,27	1.315,27	1.300,00	15,27
1/022000-582000	Sonst. Dienstgeberbeiträge z. sozialen Sicherheit	2212	3212	20	7.065,34	6.800,00	265,34	7.065,34	6.800,00	265,34
1/022000-752000	an Gemeindeverband	2231	3231	26	18.161,53	20.400,00	-2.238,47	18.161,53	20.400,00	-2.238,47
SU 22 / 32	Summe Aufwendungen / Auszahlungen operative Gebarung				60.266,88	61.000,00	-733,12	60.266,88	61.000,00	-733,12
SA 0 / SA 1	(0) Nettoergebnis (21 - 22) / (1) Geldfluss operative Gebarung (31 - 32)				-9.171,01	-12.900,00	3.728,99	-9.171,01	-12.900,00	3.728,99

		MVAG			Ergebnisrechnung			Finanzierungsrechnung		
		MVAG	MVAG	VCQU	RA 2022	VA 2022	RA - VA	RA 2022	VA 2022	RA - VA
		EH	FH							
SU 23	Summe Haushaltsrücklagen				0,00	0,00	0,00	0,00	0,00	0,00
SA00	Nettoergebnis nach Zuw./Entn. Haushaltsrücklagen (Saldo 0 +/- SU23)				-9.171,01	-12.900,00	3.728,99			
Investive Gebarung										
SU 33	Summe Einzahlungen investive Gebarung							0,00	0,00	0,00
SU 34	Summe Auszahlungen investive Gebarung							0,00	0,00	0,00
SA2	Saldo (2) Geldfluss aus der Investiven Gebarung (33 – 34)							0,00	0,00	0,00
SA3	Saldo (3) Nettofinanzierungssaldo (Saldo 1 + Saldo 2)							-9.171,01	-12.900,00	3.728,99
Finanzierungstätigkeit										
SU 35	Summe Einzahlungen aus der Finanzierungstätigkeit							0,00	0,00	0,00
SU 36	Summe Auszahlungen aus der Finanzierungstätigkeit							0,00	0,00	0,00
SA4	Saldo (4) Geldfluss aus der Finanzierungstätigkeit (35 – 36)							0,00	0,00	0,00
SA5	Saldo (5) Geldfluss aus der voranschlagswirksamen Gebarung (Saldo 3 + Saldo 4)							-9.171,01	-12.900,00	3.728,99
023	Einwohneramt									
023000	Einwohneramt									
Operative Gebarung										
SU 21 / 31	Summe Erträge / Einzahlungen operative Gebarung				0,00	0,00	0,00	0,00	0,00	0,00
1/023000-752000	Transfers an Gemeinden, Gemeindeverbände (ohne marktbestimmte Tätigkeit) und Gemeindefonds	2231	3231	26	95,58	500,00	-404,42	95,58	500,00	-404,42
1/023000-772000	Datenschutzgrundverordnung Kapitaltransferzahlungen an Gemeinden, Gemeindeverbände und -fonds	2231		43	600,00		600,00			
SU 22 / 32	Summe Aufwendungen / Auszahlungen operative Gebarung				695,58	500,00	195,58	95,58	500,00	-404,42
SA 0 / SA 1	(0) Nettoergebnis (21 - 22) / (1) Geldfluss operative Gebarung (31 – 32)				-695,58	-500,00	-195,58	-95,58	-500,00	404,42
SU 23	Summe Haushaltsrücklagen				0,00	0,00	0,00	0,00	0,00	0,00
SA00	Nettoergebnis nach Zuw./Entn. Haushaltsrücklagen (Saldo 0 +/- SU23)				-695,58	-500,00	-195,58			
Investive Gebarung										
SU 33	Summe Einzahlungen investive Gebarung							0,00	0,00	0,00
1/023000-772000	Datenschutzgrundverordnung Kapitaltransferzahlungen an Gemeinden, Gemeindeverbände und -fonds		3431	43				600,00		600,00
SU 34	Summe Auszahlungen investive Gebarung							600,00	0,00	600,00
SA2	Saldo (2) Geldfluss aus der Investiven Gebarung (33 – 34)							-600,00	0,00	-600,00
SA3	Saldo (3) Nettofinanzierungssaldo (Saldo 1 + Saldo 2)							-695,58	-500,00	-195,58
Finanzierungstätigkeit										
SU 35	Summe Einzahlungen aus der Finanzierungstätigkeit							0,00	0,00	0,00
SU 36	Summe Auszahlungen aus der Finanzierungstätigkeit							0,00	0,00	0,00

		MVAG MVAG VCQU			Ergebnisrechnung			Finanzierungsrechnung		
		EH	FH		RA 2022	VA 2022	RA - VA	RA 2022	VA 2022	RA - VA
SA4	Saldo (4) Geldfluss aus der Finanzierungstätigkeit (35 – 36)							0,00	0,00	0,00
SA5	Saldo (5) Geldfluss aus der voranschlagswirksamen Gebarung (Saldo 3 + Saldo 4)							-695,58	-500,00	-195,58
024	Wahlamt									
024000	Wahlen									
Operative Gebarung										
2/024000+816200	Ersatz für Wählerverzeichnisse	2114	3114	13	2.083,53	3.200,00	-1.116,47	2.083,53	3.200,00	-1.116,47
SU 21 / 31	Summe Erträge / Einzahlungen operative Gebarung				2.083,53	3.200,00	-1.116,47	2.083,53	3.200,00	-1.116,47
1/024000-729000	Ausgaben f. Porto, Entschädigung f. Wahlbehörden (Gutscheine) ...	2225	3225	24	5.626,80	3.000,00	2.626,80	5.626,80	3.000,00	2.626,80
SU 22 / 32	Summe Aufwendungen / Auszahlungen operative Gebarung				5.626,80	3.000,00	2.626,80	5.626,80	3.000,00	2.626,80
SA 0 / SA 1	(0) Nettoergebnis (21 - 22) / (1) Geldfluss operative Gebarung (31 – 32)				-3.543,27	200,00	-3.743,27	-3.543,27	200,00	-3.743,27
SU 23	Summe Haushaltsrücklagen				0,00	0,00	0,00	0,00	0,00	0,00
SA00	Nettoergebnis nach Zuw./Entn. Haushaltsrücklagen (Saldo 0 +/- SU23)				-3.543,27	200,00	-3.743,27			
Investive Gebarung										
SU 33	Summe Einzahlungen investive Gebarung							0,00	0,00	0,00
SU 34	Summe Auszahlungen investive Gebarung							0,00	0,00	0,00
SA2	Saldo (2) Geldfluss aus der Investiven Gebarung (33 – 34)							0,00	0,00	0,00
SA3	Saldo (3) Nettofinanzierungssaldo (Saldo 1 + Saldo 2)							-3.543,27	200,00	-3.743,27
Finanzierungstätigkeit										
SU 35	Summe Einzahlungen aus der Finanzierungstätigkeit							0,00	0,00	0,00
SU 36	Summe Auszahlungen aus der Finanzierungstätigkeit							0,00	0,00	0,00
SA4	Saldo (4) Geldfluss aus der Finanzierungstätigkeit (35 – 36)							0,00	0,00	0,00
SA5	Saldo (5) Geldfluss aus der voranschlagswirksamen Gebarung (Saldo 3 + Saldo 4)							-3.543,27	200,00	-3.743,27
029	Amtsgebäude									
029000	Amtsgebäude									
Operative Gebarung										
2/029000+867000	Transfers von privaten Organisationen ohne Erwerbszweck	2124	3124	16	637,15		637,15	637,15		637,15
SU 21 / 31	Summe Erträge / Einzahlungen operative Gebarung				637,15	0,00	637,15	637,15	0,00	637,15
1/029000-454000	Reinigungsmittel Gemeindeamt Marktpl.	2221	3221	23	51,64	400,00	-348,36	51,64	400,00	-348,36
1/029000-511000	für Vertragsbedienstete der Besoldungsgruppe II	2211	3211	20	16.948,36	15.900,00	1.048,36	16.948,36	15.900,00	1.048,36
1/029000-580000	Dienstgeberbeitrag zum Ausgleichsfonds für Familienbeihilfen	2212	3212	20	637,28	700,00	-62,72	637,28	700,00	-62,72
1/029000-582000	Sonst. Dienstgeberbeiträge z. sozialen Sicherheit	2212	3212	20	3.496,06	3.400,00	96,06	3.496,06	3.400,00	96,06
1/029000-600000	Strom	2222	3222	24	1.194,66	1.300,00	-105,34	1.194,66	1.300,00	-105,34

		MVAG			Ergebnisrechnung			Finanzierungsrechnung		
		MVAG	MVAG	VCQU	RA 2022	VA 2022	RA - VA	RA 2022	VA 2022	RA - VA
		EH	FH							
1/029000-600300	Fernwärme Heizkosten	2222	3222	24	4.527,82	4.300,00	227,82	4.527,82	4.300,00	227,82
1/029000-614000	Instandhaltung von Gebäuden	2224	3224	24	1.878,26	1.000,00	878,26	1.878,26	1.000,00	878,26
1/029000-670000	Versicherungen	2222	3222	24	915,75	1.200,00	-284,25	915,75	1.200,00	-284,25
1/029000-680000	Planmäßige Abschreibung	2226			4.265,72	3.200,00	1.065,72			
1/029000-710000	Öffentl. Abgaben Grundsteuer, Kanalgebühren, Wasser	2225	3225	24	861,78	1.000,00	-138,22	861,78	1.000,00	-138,22
1/029000-729910	Sonstige Aufwendungen	2225	3225	24	69,98		69,98	69,98		69,98
SU 22 / 32	Summe Aufwendungen / Auszahlungen operative Gebarung				34.847,31	32.400,00	2.447,31	30.581,59	29.200,00	1.381,59
SA 0 / SA 1	(0) Nettoergebnis (21 - 22) / (1) Geldfluss operative Gebarung (31 - 32)				-34.210,16	-32.400,00	-1.810,16	-29.944,44	-29.200,00	-744,44
SU 23	Summe Haushaltsrücklagen				0,00	0,00	0,00	0,00	0,00	0,00
SA00	Nettoergebnis nach Zuw./Entn. Haushaltsrücklagen (Saldo 0 +/- SU23)				-34.210,16	-32.400,00	-1.810,16			
Investive Gebarung										
SU 33	Summe Einzahlungen investive Gebarung							0,00	0,00	0,00
SU 34	Summe Auszahlungen investive Gebarung							0,00	0,00	0,00
SA2	Saldo (2) Geldfluss aus der Investiven Gebarung (33 - 34)							0,00	0,00	0,00
SA3	Saldo (3) Nettofinanzierungssaldo (Saldo 1 + Saldo 2)							-29.944,44	-29.200,00	-744,44
Finanzierungstätigkeit										
SU 35	Summe Einzahlungen aus der Finanzierungstätigkeit							0,00	0,00	0,00
SU 36	Summe Auszahlungen aus der Finanzierungstätigkeit							0,00	0,00	0,00
SA4	Saldo (4) Geldfluss aus der Finanzierungstätigkeit (35 - 36)							0,00	0,00	0,00
SA5	Saldo (5) Geldfluss aus der voranschlagswirksamen Gebarung (Saldo 3 + Saldo 4)							-29.944,44	-29.200,00	-744,44
029100	Amtsgebäude									
Operative Gebarung										
2/029100+811000	Einn.a.d.Vermiet.u. Verpacht.v n a. Altes Rathaus	2115	3115	14	20.750,95	16.000,00	4.750,95	13.697,38	16.000,00	-2.302,62
2/029100+816000	Kostenbeiträge - Schlüsselkaution altes Rathaus, div. Kostenersätze	2114	3114	13	141,64		141,64	141,64		141,64
6/029100+829910	Sonstige Erträge	2116	3116	1 18		11.100,00	-11.100,00		11.100,00	-11.100,00
SU 21 / 31	Summe Erträge / Einzahlungen operative Gebarung				20.892,59	27.100,00	-6.207,41	13.839,02	27.100,00	-13.260,98
1/029100-454000	Reinigungsmittel - Rathaus, Kirchenplatz 4	2221	3221	23		400,00	-400,00		400,00	-400,00
1/029100-600000	Strom	2222	3222	24	518,89	1.300,00	-781,11	518,89	1.300,00	-781,11
1/029100-600300	Fernwärme Heizkosten	2222	3222	24	9.608,85	7.500,00	2.108,85	9.608,85	7.500,00	2.108,85
1/029100-614000	Instandhaltung von Gebäuden	2224	3224	24	1.576,56	1.200,00	376,56	1.179,18	1.200,00	-20,82
1/029100-631000	Telekommunikationsdienste	2222	3222	24	750,47		750,47	750,47		750,47
1/029100-670000	Versicherungen	2222	3222	24	2.403,73	2.300,00	103,73	2.403,73	2.300,00	103,73
1/029100-710000	Steuern und Abgaben	2225	3225	24	2.419,69	3.300,00	-880,31	2.419,69	3.300,00	-880,31

		MVAG			Ergebnisrechnung			Finanzierungsrechnung		
		MVAG EH	MVAG FH	VCQU	RA 2022	VA 2022	RA - VA	RA 2022	VA 2022	RA - VA
1/029100-729910	Zuführung an operative Gebarung	2225	3225	24		11.100,00	-11.100,00		11.100,00	-11.100,00
SU 22 / 32	Summe Aufwendungen / Auszahlungen operative Gebarung				17.278,19	27.100,00	-9.821,81	16.880,81	27.100,00	-10.219,19
SA 0 / SA 1	(0) Nettoergebnis (21 - 22) / (1) Geldfluss operative Gebarung (31 - 32)				3.614,40	0,00	3.614,40	-3.041,79	0,00	-3.041,79
SU 23	Summe Haushaltsrücklagen				0,00	0,00	0,00	0,00	0,00	0,00
SA00	Nettoergebnis nach Zuw./Entn. Haushaltsrücklagen (Saldo 0 +/- SU23)				3.614,40	0,00	3.614,40			
Investive Gebarung										
6/029100+309000	Kapitaltransfers von Leader-Eisenstraße		3335	1 33					53.600,00	-53.600,00
SU 33	Summe Einzahlungen investive Gebarung							0,00	53.600,00	-53.600,00
5/029100-001000	Sanierung Rathaus, Kirchenplatz 4 Sanierungskosten		3412	1 40				67.625,04	30.000,00	37.625,04
SU 34	Summe Auszahlungen investive Gebarung							67.625,04	30.000,00	37.625,04
SA2	Saldo (2) Geldfluss aus der Investiven Gebarung (33 - 34)							-67.625,04	23.600,00	-91.225,04
SA3	Saldo (3) Nettofinanzierungssaldo (Saldo 1 + Saldo 2)							-70.666,83	23.600,00	-94.266,83
Finanzierungstätigkeit										
SU 35	Summe Einzahlungen aus der Finanzierungstätigkeit							0,00	0,00	0,00
SU 36	Summe Auszahlungen aus der Finanzierungstätigkeit							0,00	0,00	0,00
SA4	Saldo (4) Geldfluss aus der Finanzierungstätigkeit (35 - 36)							0,00	0,00	0,00
SA5	Saldo (5) Geldfluss aus der voranschlagswirksamen Gebarung (Saldo 3 + Saldo 4)							-70.666,83	23.600,00	-94.266,83
029200	Amtsgebäude									
Operative Gebarung										
2/029200+811000	Einnahmen aus Vermietung und Verpachtung von Sachen sowie aus Dienstbarkeiten und Baurechten Miete Winzer Krems	2115	3115	14	1.171,72	1.300,00	-128,28	1.171,72	1.300,00	-128,28
SU 21 / 31	Summe Erträge / Einzahlungen operative Gebarung				1.171,72	1.300,00	-128,28	1.171,72	1.300,00	-128,28
1/029200-454000	Bauhof, Am Graben 21, Reinigungsmittel	2221	3221	23		200,00	-200,00		200,00	-200,00
1/029200-614000	Instandhaltung von Gebäuden	2224	3224	24	93,53	1.200,00	-1.106,47	93,53	1.200,00	-1.106,47
1/029200-670000	Versicherungen	2222	3222	24	1.630,72	1.600,00	30,72	1.630,72	1.600,00	30,72
1/029200-710000	Öffentliche Abgaben Müllgebühr	2225	3225	24	1.651,91	1.000,00	651,91	1.044,82	1.000,00	44,82
SU 22 / 32	Summe Aufwendungen / Auszahlungen operative Gebarung				3.376,16	4.000,00	-623,84	2.769,07	4.000,00	-1.230,93
SA 0 / SA 1	(0) Nettoergebnis (21 - 22) / (1) Geldfluss operative Gebarung (31 - 32)				-2.204,44	-2.700,00	495,56	-1.597,35	-2.700,00	1.102,65
SU 23	Summe Haushaltsrücklagen				0,00	0,00	0,00	0,00	0,00	0,00
SA00	Nettoergebnis nach Zuw./Entn. Haushaltsrücklagen (Saldo 0 +/- SU23)				-2.204,44	-2.700,00	495,56			
Investive Gebarung										
SU 33	Summe Einzahlungen investive Gebarung							0,00	0,00	0,00
SU 34	Summe Auszahlungen investive Gebarung							0,00	0,00	0,00
SA2	Saldo (2) Geldfluss aus der Investiven Gebarung (33 - 34)							0,00	0,00	0,00
SA3	Saldo (3) Nettofinanzierungssaldo (Saldo 1 + Saldo 2)							-1.597,35	-2.700,00	1.102,65

		MVAG	MVAG	VCQU	Ergebnisrechnung			Finanzierungsrechnung		
		EH	FH		RA 2022	VA 2022	RA - VA	RA 2022	VA 2022	RA - VA
Finanzierungstätigkeit										
SU 35	Summe Einzahlungen aus der Finanzierungstätigkeit							0,00	0,00	0,00
SU 36	Summe Auszahlungen aus der Finanzierungstätigkeit							0,00	0,00	0,00
SA4	Saldo (4) Geldfluss aus der Finanzierungstätigkeit (35 – 36)							0,00	0,00	0,00
SA5	Saldo (5) Geldfluss aus der voranschlagswirksamen Gebarung (Saldo 3 + Saldo 4)							-1.597,35	-2.700,00	1.102,65
03 Bauverwaltung										
031 Amt für Raumordnung und Raumplanung										
031000 Flächenwidmungsplan										
Operative Gebarung										
SU 21 / 31	Summe Erträge / Einzahlungen operative Gebarung				0,00	0,00	0,00	0,00	0,00	0,00
1/031000-728000	Honorarnoten f. Flächenwidmungs- und Bebauungsplanänderungen	2225	3225	24	20.045,92	20.000,00	45,92	20.045,92	20.000,00	45,92
SU 22 / 32	Summe Aufwendungen / Auszahlungen operative Gebarung				20.045,92	20.000,00	45,92	20.045,92	20.000,00	45,92
SA 0 / SA 1	(0) Nettoergebnis (21 - 22) / (1) Geldfluss operative Gebarung (31 – 32)				-20.045,92	-20.000,00	-45,92	-20.045,92	-20.000,00	-45,92
SU 23	Summe Haushaltsrücklagen				0,00	0,00	0,00	0,00	0,00	0,00
SA00	Nettoergebnis nach Zuw./Entn. Haushaltsrücklagen (Saldo 0 +/- SU23)				-20.045,92	-20.000,00	-45,92			
Investive Gebarung										
SU 33	Summe Einzahlungen investive Gebarung							0,00	0,00	0,00
SU 34	Summe Auszahlungen investive Gebarung							0,00	0,00	0,00
SA2	Saldo (2) Geldfluss aus der Investiven Gebarung (33 – 34)							0,00	0,00	0,00
SA3	Saldo (3) Nettofinanzierungssaldo (Saldo 1 + Saldo 2)							-20.045,92	-20.000,00	-45,92
Finanzierungstätigkeit										
SU 35	Summe Einzahlungen aus der Finanzierungstätigkeit							0,00	0,00	0,00
SU 36	Summe Auszahlungen aus der Finanzierungstätigkeit							0,00	0,00	0,00
SA4	Saldo (4) Geldfluss aus der Finanzierungstätigkeit (35 – 36)							0,00	0,00	0,00
SA5	Saldo (5) Geldfluss aus der voranschlagswirksamen Gebarung (Saldo 3 + Saldo 4)							-20.045,92	-20.000,00	-45,92
06 Sonstige Maßnahmen										
060 Beiträge an Verbände, Vereine oder sonstige Organisationen										
060000 Beiträge an Verbände und Vereine										
Operative Gebarung										
SU 21 / 31	Summe Erträge / Einzahlungen operative Gebarung				0,00	0,00	0,00	0,00	0,00	0,00
1/060000-726000	Mitgliedsbeiträge an Institutionen GVV-Verband	2225	3225	24	21.397,66	21.400,00	-2,34	21.397,66	21.400,00	-2,34
SU 22 / 32	Summe Aufwendungen / Auszahlungen operative Gebarung				21.397,66	21.400,00	-2,34	21.397,66	21.400,00	-2,34

	MVAG	MVAG	VCQU	Ergebnisrechnung			Finanzierungsrechnung			
				EH	FH	RA 2022	VA 2022	RA - VA	RA 2022	VA 2022
SA 0 / SA 1	(0) Nettoergebnis (21 - 22) / (1) Geldfluss operative Gebarung (31 - 32)									
SU 23	Summe Haushaltsrücklagen			0,00	0,00	0,00	0,00	0,00	0,00	0,00
SA00	Nettoergebnis nach Zuw./Entn. Haushaltsrücklagen (Saldo 0 +/- SU23)			-21.397,66	-21.400,00	2,34	-21.397,66	-21.400,00	2,34	
Investive Gebarung										
SU 33	Summe Einzahlungen investive Gebarung						0,00	0,00	0,00	0,00
SU 34	Summe Auszahlungen investive Gebarung						0,00	0,00	0,00	0,00
SA2	Saldo (2) Geldfluss aus der Investiven Gebarung (33 - 34)						0,00	0,00	0,00	0,00
SA3	Saldo (3) Nettofinanzierungssaldo (Saldo 1 + Saldo 2)						-21.397,66	-21.400,00	2,34	
Finanzierungstätigkeit										
SU 35	Summe Einzahlungen aus der Finanzierungstätigkeit						0,00	0,00	0,00	0,00
SU 36	Summe Auszahlungen aus der Finanzierungstätigkeit						0,00	0,00	0,00	0,00
SA4	Saldo (4) Geldfluss aus der Finanzierungstätigkeit (35 - 36)						0,00	0,00	0,00	0,00
SA5	Saldo (5) Geldfluss aus der voranschlagswirksamen Gebarung (Saldo 3 + Saldo 4)						-21.397,66	-21.400,00	2,34	
062	Ehrungen und Auszeichnungen									
062000	Ehrungen und Auszeichnungen									
Operative Gebarung										
SU 21 / 31	Summe Erträge / Einzahlungen operative Gebarung			0,00	0,00	0,00	0,00	0,00	0,00	0,00
1/062000-728000	Geschenke für Jubilare, Kosten f. Gemeinschaftsfeiern (70, 80, 85 ...)	2225	3225	24	2.644,23	3.800,00	-1.155,77	2.644,23	3.800,00	-1.155,77
SU 22 / 32	Summe Aufwendungen / Auszahlungen operative Gebarung				2.644,23	3.800,00	-1.155,77	2.644,23	3.800,00	-1.155,77
SA 0 / SA 1	(0) Nettoergebnis (21 - 22) / (1) Geldfluss operative Gebarung (31 - 32)				-2.644,23	-3.800,00	1.155,77	-2.644,23	-3.800,00	1.155,77
SU 23	Summe Haushaltsrücklagen				0,00	0,00	0,00	0,00	0,00	0,00
SA00	Nettoergebnis nach Zuw./Entn. Haushaltsrücklagen (Saldo 0 +/- SU23)				-2.644,23	-3.800,00	1.155,77			
Investive Gebarung										
SU 33	Summe Einzahlungen investive Gebarung						0,00	0,00	0,00	0,00
SU 34	Summe Auszahlungen investive Gebarung						0,00	0,00	0,00	0,00
SA2	Saldo (2) Geldfluss aus der Investiven Gebarung (33 - 34)						0,00	0,00	0,00	0,00
SA3	Saldo (3) Nettofinanzierungssaldo (Saldo 1 + Saldo 2)						-2.644,23	-3.800,00	1.155,77	
Finanzierungstätigkeit										
SU 35	Summe Einzahlungen aus der Finanzierungstätigkeit						0,00	0,00	0,00	0,00
SU 36	Summe Auszahlungen aus der Finanzierungstätigkeit						0,00	0,00	0,00	0,00
SA4	Saldo (4) Geldfluss aus der Finanzierungstätigkeit (35 - 36)						0,00	0,00	0,00	0,00
SA5	Saldo (5) Geldfluss aus der voranschlagswirksamen Gebarung (Saldo 3 + Saldo 4)						-2.644,23	-3.800,00	1.155,77	

	MVAG	MVAG	VCQU	Ergebnisrechnung			Finanzierungsrechnung			
				EH	FH	RA 2022	VA 2022	RA - VA	RA 2022	VA 2022
09	Personalbetreuung									
091	Personalausbildung und Personalfortbildung									
091000	Personalausbildung									
Operative Gebarung										
SU 21 / 31	Summe Erträge / Einzahlungen operative Gebarung			0,00	0,00	0,00	0,00	0,00	0,00	
1/091000-729000	Kurs- Weiter- und Ausbildungskosten für Personal	2225	3225	24	618,40	1.000,00	-381,60	618,40	1.000,00	-381,60
SU 22 / 32	Summe Aufwendungen / Auszahlungen operative Gebarung			618,40	1.000,00	-381,60	618,40	1.000,00	-381,60	
SA 0 / SA 1	(0) Nettoergebnis (21 - 22) / (1) Geldfluss operative Gebarung (31 - 32)			-618,40	-1.000,00	381,60	-618,40	-1.000,00	381,60	
SU 23	Summe Haushaltsrücklagen			0,00	0,00	0,00	0,00	0,00	0,00	
SA00	Nettoergebnis nach Zuw./Entn. Haushaltsrücklagen (Saldo 0 +/- SU23)			-618,40	-1.000,00	381,60				
Investive Gebarung										
SU 33	Summe Einzahlungen investive Gebarung						0,00	0,00	0,00	
SU 34	Summe Auszahlungen investive Gebarung						0,00	0,00	0,00	
SA2	Saldo (2) Geldfluss aus der Investiven Gebarung (33 - 34)						0,00	0,00	0,00	
SA3	Saldo (3) Nettofinanzierungssaldo (Saldo 1 + Saldo 2)						-618,40	-1.000,00	381,60	
Finanzierungstätigkeit										
SU 35	Summe Einzahlungen aus der Finanzierungstätigkeit						0,00	0,00	0,00	
SU 36	Summe Auszahlungen aus der Finanzierungstätigkeit						0,00	0,00	0,00	
SA4	Saldo (4) Geldfluss aus der Finanzierungstätigkeit (35 - 36)						0,00	0,00	0,00	
SA5	Saldo (5) Geldfluss aus der voranschlagswirksamen Gebarung (Saldo 3 + Saldo 4)						-618,40	-1.000,00	381,60	
094	Gemeinschaftspflege									
094000	Gemeinschaftspflege									
Operative Gebarung										
SU 21 / 31	Summe Erträge / Einzahlungen operative Gebarung			0,00	0,00	0,00	0,00	0,00	0,00	
1/094000-729000	Kosten f. Jahresabschlussfeier, Musterung...	2225	3225	24	3.703,70	4.000,00	-296,30	3.703,70	4.000,00	-296,30
SU 22 / 32	Summe Aufwendungen / Auszahlungen operative Gebarung			3.703,70	4.000,00	-296,30	3.703,70	4.000,00	-296,30	
SA 0 / SA 1	(0) Nettoergebnis (21 - 22) / (1) Geldfluss operative Gebarung (31 - 32)			-3.703,70	-4.000,00	296,30	-3.703,70	-4.000,00	296,30	
SU 23	Summe Haushaltsrücklagen			0,00	0,00	0,00	0,00	0,00	0,00	
SA00	Nettoergebnis nach Zuw./Entn. Haushaltsrücklagen (Saldo 0 +/- SU23)			-3.703,70	-4.000,00	296,30				
Investive Gebarung										
SU 33	Summe Einzahlungen investive Gebarung						0,00	0,00	0,00	
SU 34	Summe Auszahlungen investive Gebarung						0,00	0,00	0,00	
SA2	Saldo (2) Geldfluss aus der Investiven Gebarung (33 - 34)						0,00	0,00	0,00	
SA3	Saldo (3) Nettofinanzierungssaldo (Saldo 1 + Saldo 2)						-3.703,70	-4.000,00	296,30	

	MVAG	MVAG	VCQU	Ergebnisrechnung			Finanzierungsrechnung			
				EH	FH	RA 2022	VA 2022	RA - VA	RA 2022	VA 2022
Finanzierungstätigkeit										
SU 35								0,00	0,00	0,00
SU 36								0,00	0,00	0,00
SA4								0,00	0,00	0,00
SA5								-3.703,70	-4.000,00	296,30

		MVAG	MVAG	VCQU	Ergebnisrechnung			Finanzierungsrechnung		
		EH	FH		RA 2022	VA 2022	RA - VA	RA 2022	VA 2022	RA - VA
1 Öffentliche Ordnung und Sicherheit										
13	Sonderpolizei									
131	Bau- und Feuerpolizei									
131000	Bau- und Feuerpolizei									
Operative Gebarung										
2/131000+816000	Kostenbeiträge, Kostenersätze f. Sachverständigengebühren Bauverhandlungen ...	2114	3114	13	7.372,08	13.000,00	-5.627,92	7.372,08	13.000,00	-5.627,92
SU 21 / 31	Summe Erträge / Einzahlungen operative Gebarung				7.372,08	13.000,00	-5.627,92	7.372,08	13.000,00	-5.627,92
1/131000-640000	Beratungskosten Sachverständigengebühren f. div. Bauverhandlungen	2222	3222	24	7.166,86	13.000,00	-5.833,14	7.150,38	13.000,00	-5.849,62
SU 22 / 32	Summe Aufwendungen / Auszahlungen operative Gebarung				7.166,86	13.000,00	-5.833,14	7.150,38	13.000,00	-5.849,62
SA 0 / SA 1	(0) Nettoergebnis (21 - 22) / (1) Geldfluss operative Gebarung (31 - 32)				205,22	0,00	205,22	221,70	0,00	221,70
SU 23	Summe Haushaltsrücklagen				0,00	0,00	0,00	0,00	0,00	0,00
SA00	Nettoergebnis nach Zuw./Entn. Haushaltsrücklagen (Saldo 0 +/- SU23)				205,22	0,00	205,22			
Investive Gebarung										
SU 33	Summe Einzahlungen investive Gebarung							0,00	0,00	0,00
SU 34	Summe Auszahlungen investive Gebarung							0,00	0,00	0,00
SA2	Saldo (2) Geldfluss aus der Investiven Gebarung (33 - 34)							0,00	0,00	0,00
SA3	Saldo (3) Nettofinanzierungssaldo (Saldo 1 + Saldo 2)							221,70	0,00	221,70
Finanzierungstätigkeit										
SU 35	Summe Einzahlungen aus der Finanzierungstätigkeit							0,00	0,00	0,00
SU 36	Summe Auszahlungen aus der Finanzierungstätigkeit							0,00	0,00	0,00
SA4	Saldo (4) Geldfluss aus der Finanzierungstätigkeit (35 - 36)							0,00	0,00	0,00
SA5	Saldo (5) Geldfluss aus der voranschlagswirksamen Gebarung (Saldo 3 + Saldo 4)							221,70	0,00	221,70
133	Veterinärpolizei									
133000	Veterinärpolizei									
Operative Gebarung										
2/133000+808300	Verkauf von Tiermarken	2116	3116	16	31,20		31,20	31,20		31,20
SU 21 / 31	Summe Erträge / Einzahlungen operative Gebarung				31,20	0,00	31,20	31,20	0,00	31,20
1/133000-511000	Bezüge, Beiträge für Kastrationen	2211	3211	20	158,40		158,40	158,40		158,40
SU 22 / 32	Summe Aufwendungen / Auszahlungen operative Gebarung				158,40	0,00	158,40	158,40	0,00	158,40
SA 0 / SA 1	(0) Nettoergebnis (21 - 22) / (1) Geldfluss operative Gebarung (31 - 32)				-127,20	0,00	-127,20	-127,20	0,00	-127,20
SU 23	Summe Haushaltsrücklagen				0,00	0,00	0,00	0,00	0,00	0,00
SA00	Nettoergebnis nach Zuw./Entn. Haushaltsrücklagen (Saldo 0 +/- SU23)				-127,20	0,00	-127,20			

		MVAG			Ergebnisrechnung			Finanzierungsrechnung		
		EH	FH	VCQU	RA 2022	VA 2022	RA - VA	RA 2022	VA 2022	RA - VA
Investive Gebarung										
SU 33	Summe Einzahlungen investive Gebarung							0,00	0,00	0,00
SU 34	Summe Auszahlungen investive Gebarung							0,00	0,00	0,00
SA2	Saldo (2) Geldfluss aus der Investiven Gebarung (33 – 34)							0,00	0,00	0,00
SA3	Saldo (3) Nettofinanzierungssaldo (Saldo 1 + Saldo 2)							-127,20	0,00	-127,20
Finanzierungstätigkeit										
SU 35	Summe Einzahlungen aus der Finanzierungstätigkeit							0,00	0,00	0,00
SU 36	Summe Auszahlungen aus der Finanzierungstätigkeit							0,00	0,00	0,00
SA4	Saldo (4) Geldfluss aus der Finanzierungstätigkeit (35 – 36)							0,00	0,00	0,00
SA5	Saldo (5) Geldfluss aus der voranschlagswirksamen Gebarung (Saldo 3 + Saldo 4)							-127,20	0,00	-127,20
16 Feuerwehrwesen										
163 Freiwillige Feuerwehren										
163000 Freiwillige Feuerwehren										
Operative Gebarung										
2/163000+861200	Laufende Transferzahlungen von Ländern, Landesfonds und Landeskammern Zinsenzuschuss Darlehen FF-Haus Neubau	2121	3121	15	1.165,80	1.200,00	-34,20	1.165,80	1.200,00	-34,20
SU 21 / 31	Summe Erträge / Einzahlungen operative Gebarung				1.165,80	1.200,00	-34,20	1.165,80	1.200,00	-34,20
1/163000-650000	Zinsen für Finanzschulden Darlehen FF Haus Neubau	2241	3241	25	1.246,96	1.200,00	46,96	1.246,96	1.200,00	46,96
1/163000-700000	Mietzinse f. Mgde KG FF	2223	3223	24	15.056,50	16.000,00	-943,50	13.556,50	16.000,00	-2.443,50
1/163000-754000	Jahresubvention, div. kleinere Ausgaben	2231	3231	26	7.776,80	9.000,00	-1.223,20	7.776,80	9.000,00	-1.223,20
1/163000-774000	Beitrag f. neue Feuerwehrstiefel	2231		43	19.774,19	19.500,00	274,19			
SU 22 / 32	Summe Aufwendungen / Auszahlungen operative Gebarung				43.854,45	45.700,00	-1.845,55	22.580,26	26.200,00	-3.619,74
SA 0 / SA 1	(0) Nettoergebnis (21 - 22) / (1) Geldfluss operative Gebarung (31 – 32)				-42.688,65	-44.500,00	1.811,35	-21.414,46	-25.000,00	3.585,54
SU 23	Summe Haushaltsrücklagen				0,00	0,00	0,00	0,00	0,00	0,00
SA00	Nettoergebnis nach Zuw./Entn. Haushaltsrücklagen (Saldo 0 +/- SU23)				-42.688,65	-44.500,00	1.811,35			
Investive Gebarung										
SU 33	Summe Einzahlungen investive Gebarung							0,00	0,00	0,00
1/163000-774000	Beitrag f. neue Feuerwehrstiefel		3431	43				19.774,19	19.500,00	274,19
SU 34	Summe Auszahlungen investive Gebarung							19.774,19	19.500,00	274,19
SA2	Saldo (2) Geldfluss aus der Investiven Gebarung (33 – 34)							-19.774,19	-19.500,00	-274,19
SA3	Saldo (3) Nettofinanzierungssaldo (Saldo 1 + Saldo 2)							-41.188,65	-44.500,00	3.311,35
Finanzierungstätigkeit										
SU 35	Summe Einzahlungen aus der Finanzierungstätigkeit							0,00	0,00	0,00

	MVAG	MVAG	VCQU	Ergebnisrechnung			Finanzierungsrechnung				
				EH	FH	RA 2022	VA 2022	RA - VA	RA 2022	VA 2022	RA - VA
1/163000-346000	Tilgung Darlehen 542 FF-Haus Neubau		65					18.510,26	18.500,00	10,26	
SU 36	Summe Auszahlungen aus der Finanzierungstätigkeit								18.510,26	18.500,00	10,26
SA4	Saldo (4) Geldfluss aus der Finanzierungstätigkeit (35 – 36)								-18.510,26	-18.500,00	-10,26
SA5	Saldo (5) Geldfluss aus der voranschlagswirksamen Gebarung (Saldo 3 + Saldo 4)								-59.698,91	-63.000,00	3.301,09
163100	Freiwillige Feuerwehren										
Operative Gebarung											
SU 21 / 31	Summe Erträge / Einzahlungen operative Gebarung						0,00	0,00	0,00	0,00	0,00
1/163100-680000	Planmäßige Abschreibung		2226			13.244,03	13.200,00	44,03			
SU 22 / 32	Summe Aufwendungen / Auszahlungen operative Gebarung						13.244,03	13.200,00	44,03	0,00	0,00
SA 0 / SA 1	(0) Nettoergebnis (21 - 22) / (1) Geldfluss operative Gebarung (31 – 32)						-13.244,03	-13.200,00	-44,03	0,00	0,00
SU 23	Summe Haushaltsrücklagen						0,00	0,00	0,00	0,00	0,00
SA00	Nettoergebnis nach Zuw./Entn. Haushaltsrücklagen (Saldo 0 +/- SU23)						-13.244,03	-13.200,00	-44,03		
Investive Gebarung											
SU 33	Summe Einzahlungen investive Gebarung								0,00	0,00	0,00
SU 34	Summe Auszahlungen investive Gebarung								0,00	0,00	0,00
SA2	Saldo (2) Geldfluss aus der Investiven Gebarung (33 – 34)								0,00	0,00	0,00
SA3	Saldo (3) Nettofinanzierungssaldo (Saldo 1 + Saldo 2)								0,00	0,00	0,00
Finanzierungstätigkeit											
SU 35	Summe Einzahlungen aus der Finanzierungstätigkeit								0,00	0,00	0,00
SU 36	Summe Auszahlungen aus der Finanzierungstätigkeit								0,00	0,00	0,00
SA4	Saldo (4) Geldfluss aus der Finanzierungstätigkeit (35 – 36)								0,00	0,00	0,00
SA5	Saldo (5) Geldfluss aus der voranschlagswirksamen Gebarung (Saldo 3 + Saldo 4)								0,00	0,00	0,00
164	Förderung der Brandbekämpfung und Brandverhütung										
164000	Förderung der Brandbekämpfung und Brandverhütung										
Operative Gebarung											
SU 21 / 31	Summe Erträge / Einzahlungen operative Gebarung						0,00	0,00	0,00	0,00	0,00
1/164000-619000	Instandhaltung von Sonderanlagen		2224	3224	24	2.471,21	2.200,00	271,21	2.471,21	2.200,00	271,21
1/164000-728000	Beitrag für Bezirkssalarmzentrale		2225	3225	24	1.424,76	1.400,00	24,76	1.424,76	1.400,00	24,76
SU 22 / 32	Summe Aufwendungen / Auszahlungen operative Gebarung						3.895,97	3.600,00	295,97	3.895,97	3.600,00
SA 0 / SA 1	(0) Nettoergebnis (21 - 22) / (1) Geldfluss operative Gebarung (31 – 32)						-3.895,97	-3.600,00	-295,97	-3.895,97	-3.600,00
SU 23	Summe Haushaltsrücklagen						0,00	0,00	0,00	0,00	0,00
SA00	Nettoergebnis nach Zuw./Entn. Haushaltsrücklagen (Saldo 0 +/- SU23)						-3.895,97	-3.600,00	-295,97		
Investive Gebarung											
SU 33	Summe Einzahlungen investive Gebarung								0,00	0,00	0,00
SU 34	Summe Auszahlungen investive Gebarung								0,00	0,00	0,00
SA2	Saldo (2) Geldfluss aus der Investiven Gebarung (33 – 34)								0,00	0,00	0,00

		MVAG MVAG VCQU			Ergebnisrechnung			Finanzierungsrechnung		
		EH	FH		RA 2022	VA 2022	RA - VA	RA 2022	VA 2022	RA - VA
SA3	Saldo (3) Nettofinanzierungssaldo (Saldo 1 + Saldo 2)							-3.895,97	-3.600,00	-295,97
Finanzierungstätigkeit										
SU 35	Summe Einzahlungen aus der Finanzierungstätigkeit							0,00	0,00	0,00
SU 36	Summe Auszahlungen aus der Finanzierungstätigkeit							0,00	0,00	0,00
SA4	Saldo (4) Geldfluss aus der Finanzierungstätigkeit (35 – 36)							0,00	0,00	0,00
SA5	Saldo (5) Geldfluss aus der voranschlagswirksamen Gebarung (Saldo 3 + Saldo 4)							-3.895,97	-3.600,00	-295,97
18	Landesverteidigung									
180	Zivilschutz									
180000	Zivilschutz									
Operative Gebarung										
SU 21 / 31	Summe Erträge / Einzahlungen operative Gebarung				0,00	0,00	0,00	0,00	0,00	0,00
1/180000-726000	Mitgliedsbeiträge an Institutionen (im Inland)	2225	3225	24	483,84	500,00	-16,16	483,84	500,00	-16,16
SU 22 / 32	Summe Aufwendungen / Auszahlungen operative Gebarung				483,84	500,00	-16,16	483,84	500,00	-16,16
SA 0 / SA 1	(0) Nettoergebnis (21 - 22) / (1) Geldfluss operative Gebarung (31 – 32)				-483,84	-500,00	16,16	-483,84	-500,00	16,16
SU 23	Summe Haushaltsrücklagen				0,00	0,00	0,00	0,00	0,00	0,00
SA00	Nettoergebnis nach Zuw./Entn. Haushaltsrücklagen (Saldo 0 +/- SU23)				-483,84	-500,00	16,16			
Investive Gebarung										
SU 33	Summe Einzahlungen investive Gebarung							0,00	0,00	0,00
SU 34	Summe Auszahlungen investive Gebarung							0,00	0,00	0,00
SA2	Saldo (2) Geldfluss aus der Investiven Gebarung (33 – 34)							0,00	0,00	0,00
SA3	Saldo (3) Nettofinanzierungssaldo (Saldo 1 + Saldo 2)							-483,84	-500,00	16,16
Finanzierungstätigkeit										
SU 35	Summe Einzahlungen aus der Finanzierungstätigkeit							0,00	0,00	0,00
SU 36	Summe Auszahlungen aus der Finanzierungstätigkeit							0,00	0,00	0,00
SA4	Saldo (4) Geldfluss aus der Finanzierungstätigkeit (35 – 36)							0,00	0,00	0,00
SA5	Saldo (5) Geldfluss aus der voranschlagswirksamen Gebarung (Saldo 3 + Saldo 4)							-483,84	-500,00	16,16

		MVAG	MVAG	VCQU	Ergebnisrechnung			Finanzierungsrechnung		
		EH	FH		RA 2022	VA 2022	RA - VA	RA 2022	VA 2022	RA - VA
2 Unterricht, Erziehung, Sport und Wissenschaft										
21	Allgemeinbildender Unterricht									
210	Allgemeinbildende Pflichtschulen, gemeinsame Kosten									
210000	Allgemeinbildender Unterricht									
Operative Gebarung										
SU 21 / 31	Summe Erträge / Einzahlungen operative Gebarung				0,00	0,00	0,00	0,00	0,00	0,00
1/210000-457000	Druckwerke	2221	3221	23	81,93	400,00	-318,07	81,93	400,00	-318,07
SU 22 / 32	Summe Aufwendungen / Auszahlungen operative Gebarung				81,93	400,00	-318,07	81,93	400,00	-318,07
SA 0 / SA 1	(0) Nettoergebnis (21 - 22) / (1) Geldfluss operative Gebarung (31 - 32)				-81,93	-400,00	318,07	-81,93	-400,00	318,07
SU 23	Summe Haushaltsrücklagen				0,00	0,00	0,00	0,00	0,00	0,00
SA00	Nettoergebnis nach Zuw./Entn. Haushaltsrücklagen (Saldo 0 +/- SU23)				-81,93	-400,00	318,07			
Investive Gebarung										
SU 33	Summe Einzahlungen investive Gebarung							0,00	0,00	0,00
SU 34	Summe Auszahlungen investive Gebarung							0,00	0,00	0,00
SA2	Saldo (2) Geldfluss aus der Investiven Gebarung (33 - 34)							0,00	0,00	0,00
SA3	Saldo (3) Nettofinanzierungssaldo (Saldo 1 + Saldo 2)							-81,93	-400,00	318,07
Finanzierungstätigkeit										
SU 35	Summe Einzahlungen aus der Finanzierungstätigkeit							0,00	0,00	0,00
SU 36	Summe Auszahlungen aus der Finanzierungstätigkeit							0,00	0,00	0,00
SA4	Saldo (4) Geldfluss aus der Finanzierungstätigkeit (35 - 36)							0,00	0,00	0,00
SA5	Saldo (5) Geldfluss aus der voranschlagswirksamen Gebarung (Saldo 3 + Saldo 4)							-81,93	-400,00	318,07
211	Volksschulen									
211000	Volksschulgebäude									
Operative Gebarung										
2/211000+813000	Erträge aus der Auflösung von Investitionszuschüssen (Kapitaltransfers)	2127				50,00		50,00		
SU 21 / 31	Summe Erträge / Einzahlungen operative Gebarung				50,00	0,00	50,00	0,00	0,00	0,00
1/211000-752000	Steinakirchen/F. Umlage f. 102 Schüler	2231	3231	26	179.202,20	263.800,00	-84.597,80	179.202,20	263.800,00	-84.597,80
1/211000-752100	St. Georgen am Ybbsfeld Umlage	2231	3231	26	691,25		691,25	691,25		691,25
1/211000-752200	Wang Umlage	2231	3231	26	1.868,22	2.000,00	-131,78	1.868,22	2.000,00	-131,78
1/211000-772000	VS Differenzbetrag KIP	2231		43	129.167,59	129.200,00	-32,41			
SU 22 / 32	Summe Aufwendungen / Auszahlungen operative Gebarung				310.929,26	395.000,00	-84.070,74	181.761,67	265.800,00	-84.038,33
SA 0 / SA 1	(0) Nettoergebnis (21 - 22) / (1) Geldfluss operative Gebarung (31 - 32)				-310.879,26	-395.000,00	84.120,74	-181.761,67	-265.800,00	84.038,33
SU 23	Summe Haushaltsrücklagen				0,00	0,00	0,00	0,00	0,00	0,00
SA00	Nettoergebnis nach Zuw./Entn. Haushaltsrücklagen (Saldo 0 +/- SU23)				-310.879,26	-395.000,00	84.120,74			

	MVAG	MVAG	VCQU	Ergebnisrechnung			Finanzierungsrechnung			
				EH	FH		RA 2022	VA 2022	RA - VA	RA 2022
Investive Gebarung										
SU 33	Summe Einzahlungen investive Gebarung						0,00	0,00	0,00	
1/211000-772000	VS Differenzbetrag KIP		3431	43			129.167,59	129.200,00	-32,41	
SU 34	Summe Auszahlungen investive Gebarung						129.167,59	129.200,00	-32,41	
SA2	Saldo (2) Geldfluss aus der Investiven Gebarung (33 – 34)						-129.167,59	-129.200,00	32,41	
SA3	Saldo (3) Nettofinanzierungssaldo (Saldo 1 + Saldo 2)						-310.929,26	-395.000,00	84.070,74	
Finanzierungstätigkeit										
SU 35	Summe Einzahlungen aus der Finanzierungstätigkeit						0,00	0,00	0,00	
SU 36	Summe Auszahlungen aus der Finanzierungstätigkeit						0,00	0,00	0,00	
SA4	Saldo (4) Geldfluss aus der Finanzierungstätigkeit (35 – 36)						0,00	0,00	0,00	
SA5	Saldo (5) Geldfluss aus der voranschlagswirksamen Gebarung (Saldo 3 + Saldo 4)						-310.929,26	-395.000,00	84.070,74	
212	Hauptschulen									
212000	Mittelschulen									
Operative Gebarung										
SU 21 / 31	Summe Erträge / Einzahlungen operative Gebarung						0,00	0,00	0,00	
1/212000-752000	Steinakirchen/F. Umlage f. 82 Schüler	2231	3231	26	180.902,66	179.000,00	1.902,66	180.902,66	179.000,00	1.902,66
1/212000-752200	Sporthauptschule Scheibbs Umlage 6Schüler	2231	3231	26	7.799,51	8.200,00	-400,49	7.799,51	8.200,00	-400,49
SU 22 / 32	Summe Aufwendungen / Auszahlungen operative Gebarung				188.702,17	187.200,00	1.502,17	188.702,17	187.200,00	1.502,17
SA 0 / SA 1	(0) Nettoergebnis (21 - 22) / (1) Geldfluss operative Gebarung (31 – 32)				-188.702,17	-187.200,00	-1.502,17	-188.702,17	-187.200,00	-1.502,17
SU 23	Summe Haushaltsrücklagen				0,00	0,00	0,00	0,00	0,00	
SA00	Nettoergebnis nach Zuw./Entn. Haushaltsrücklagen (Saldo 0 +/- SU23)				-188.702,17	-187.200,00	-1.502,17			
Investive Gebarung										
SU 33	Summe Einzahlungen investive Gebarung						0,00	0,00	0,00	
SU 34	Summe Auszahlungen investive Gebarung						0,00	0,00	0,00	
SA2	Saldo (2) Geldfluss aus der Investiven Gebarung (33 – 34)						0,00	0,00	0,00	
SA3	Saldo (3) Nettofinanzierungssaldo (Saldo 1 + Saldo 2)						-188.702,17	-187.200,00	-1.502,17	
Finanzierungstätigkeit										
SU 35	Summe Einzahlungen aus der Finanzierungstätigkeit						0,00	0,00	0,00	
SU 36	Summe Auszahlungen aus der Finanzierungstätigkeit						0,00	0,00	0,00	
SA4	Saldo (4) Geldfluss aus der Finanzierungstätigkeit (35 – 36)						0,00	0,00	0,00	
SA5	Saldo (5) Geldfluss aus der voranschlagswirksamen Gebarung (Saldo 3 + Saldo 4)						-188.702,17	-187.200,00	-1.502,17	
213	Sonderschulen									
213000	Sonderschulen									
Operative Gebarung										
SU 21 / 31	Summe Erträge / Einzahlungen operative Gebarung				0,00	0,00	0,00	0,00	0,00	0,00

		MVAG MVAG VCQU			Ergebnisrechnung			Finanzierungsrechnung		
		EH	FH	VCQU	RA 2022	VA 2022	RA - VA	RA 2022	VA 2022	RA - VA
1/213000-752100	Rogatsboden Umlage 1 Schülerin	2231	3231	26	10.788,03	11.600,00	-811,97	10.788,03	11.600,00	-811,97
1/213000-752200	Sonderschule Ybbs - 1 Schüler	2231	3231	26	-808,28		-808,28	-808,28		-808,28
SU 22 / 32	Summe Aufwendungen / Auszahlungen operative Gebarung				9.979,75	11.600,00	-1.620,25	9.979,75	11.600,00	-1.620,25
SA 0 / SA 1	(0) Nettoergebnis (21 - 22) / (1) Geldfluss operative Gebarung (31 - 32)				-9.979,75	-11.600,00	1.620,25	-9.979,75	-11.600,00	1.620,25
SU 23	Summe Haushaltsrücklagen				0,00	0,00	0,00	0,00	0,00	0,00
SA00	Nettoergebnis nach Zuw./Entn. Haushaltsrücklagen (Saldo 0 +/- SU23)				-9.979,75	-11.600,00	1.620,25			
Investive Gebarung										
SU 33	Summe Einzahlungen investive Gebarung							0,00	0,00	0,00
SU 34	Summe Auszahlungen investive Gebarung							0,00	0,00	0,00
SA2	Saldo (2) Geldfluss aus der Investiven Gebarung (33 - 34)							0,00	0,00	0,00
SA3	Saldo (3) Nettofinanzierungssaldo (Saldo 1 + Saldo 2)							-9.979,75	-11.600,00	1.620,25
Finanzierungstätigkeit										
SU 35	Summe Einzahlungen aus der Finanzierungstätigkeit							0,00	0,00	0,00
SU 36	Summe Auszahlungen aus der Finanzierungstätigkeit							0,00	0,00	0,00
SA4	Saldo (4) Geldfluss aus der Finanzierungstätigkeit (35 - 36)							0,00	0,00	0,00
SA5	Saldo (5) Geldfluss aus der voranschlagswirksamen Gebarung (Saldo 3 + Saldo 4)							-9.979,75	-11.600,00	1.620,25
214	Polytechnische Schulen									
214000	Polytechnische Schule									
Operative Gebarung										
SU 21 / 31	Summe Erträge / Einzahlungen operative Gebarung				0,00	0,00	0,00	0,00	0,00	0,00
1/214000-752000	Scheibbs Umlage für 8 Schüler	2231	3231	26	15.997,32	16.600,00	-602,68	15.997,32	16.600,00	-602,68
SU 22 / 32	Summe Aufwendungen / Auszahlungen operative Gebarung				15.997,32	16.600,00	-602,68	15.997,32	16.600,00	-602,68
SA 0 / SA 1	(0) Nettoergebnis (21 - 22) / (1) Geldfluss operative Gebarung (31 - 32)				-15.997,32	-16.600,00	602,68	-15.997,32	-16.600,00	602,68
SU 23	Summe Haushaltsrücklagen				0,00	0,00	0,00	0,00	0,00	0,00
SA00	Nettoergebnis nach Zuw./Entn. Haushaltsrücklagen (Saldo 0 +/- SU23)				-15.997,32	-16.600,00	602,68			
Investive Gebarung										
SU 33	Summe Einzahlungen investive Gebarung							0,00	0,00	0,00
SU 34	Summe Auszahlungen investive Gebarung							0,00	0,00	0,00
SA2	Saldo (2) Geldfluss aus der Investiven Gebarung (33 - 34)							0,00	0,00	0,00
SA3	Saldo (3) Nettofinanzierungssaldo (Saldo 1 + Saldo 2)							-15.997,32	-16.600,00	602,68
Finanzierungstätigkeit										
SU 35	Summe Einzahlungen aus der Finanzierungstätigkeit							0,00	0,00	0,00
SU 36	Summe Auszahlungen aus der Finanzierungstätigkeit							0,00	0,00	0,00
SA4	Saldo (4) Geldfluss aus der Finanzierungstätigkeit (35 - 36)							0,00	0,00	0,00
SA5	Saldo (5) Geldfluss aus der voranschlagswirksamen Gebarung (Saldo 3 + Saldo 4)							-15.997,32	-16.600,00	602,68

		MVAG			Ergebnisrechnung			Finanzierungsrechnung		
		EH	FH	VCQU	RA 2022	VA 2022	RA - VA	RA 2022	VA 2022	RA - VA
22	Berufsbildender Unterricht; Anstalten der Lehrer- und Erzieherbildung									
220	Berufsbildende Pflichtschulen									
220000	Berufsbildende Pflichtschulen									
Operative Gebarung										
SU 21 / 31	Summe Erträge / Einzahlungen operative Gebarung				0,00	0,00	0,00	0,00	0,00	0,00
1/220000-729400	Berufschulbeitrag laut Lehrlingen in der Gemeinde	2225	3225	24	47.700,00	52.000,00	-4.300,00	47.700,00	52.000,00	-4.300,00
SU 22 / 32	Summe Aufwendungen / Auszahlungen operative Gebarung				47.700,00	52.000,00	-4.300,00	47.700,00	52.000,00	-4.300,00
SA 0 / SA 1	(0) Nettoergebnis (21 - 22) / (1) Geldfluss operative Gebarung (31 - 32)				-47.700,00	-52.000,00	4.300,00	-47.700,00	-52.000,00	4.300,00
SU 23	Summe Haushaltsrücklagen				0,00	0,00	0,00	0,00	0,00	0,00
SA00	Nettoergebnis nach Zuw./Entn. Haushaltsrücklagen (Saldo 0 +/- SU23)				-47.700,00	-52.000,00	4.300,00			
Investive Gebarung										
SU 33	Summe Einzahlungen investive Gebarung							0,00	0,00	0,00
SU 34	Summe Auszahlungen investive Gebarung							0,00	0,00	0,00
SA2	Saldo (2) Geldfluss aus der Investiven Gebarung (33 - 34)							0,00	0,00	0,00
SA3	Saldo (3) Nettofinanzierungssaldo (Saldo 1 + Saldo 2)							-47.700,00	-52.000,00	4.300,00
Finanzierungstätigkeit										
SU 35	Summe Einzahlungen aus der Finanzierungstätigkeit							0,00	0,00	0,00
SU 36	Summe Auszahlungen aus der Finanzierungstätigkeit							0,00	0,00	0,00
SA4	Saldo (4) Geldfluss aus der Finanzierungstätigkeit (35 - 36)							0,00	0,00	0,00
SA5	Saldo (5) Geldfluss aus der voranschlagswirksamen Gebarung (Saldo 3 + Saldo 4)							-47.700,00	-52.000,00	4.300,00
24	Vorschulische Erziehung									
240	Kindergärten									
240000	Kindergarten									
Operative Gebarung										
2/240000+811000	Einnahmen aus Untervermietung und Unterverpachtung von gemieteten Sachen - Bauzinsabrechnung	2115	3115	14	3.848,40	3.300,00	548,40	3.848,40	3.300,00	548,40
2/240000+816000	Transportbeiträge von Eltern	2114	3114	13	7.376,27	9.200,00	-1.823,73	7.141,76	9.200,00	-2.058,24
2/240000+817000	Erträge aus der Auflösung von sonstigen Rückstellungen	2117			4.211,40		4.211,40			
2/240000+829000	Abfertigungsversicherung 240000	2116	3116	18	5.956,78		5.956,78			
2/240000+861000	Land Beitrag für Helferinnen	2121	3121	15	18.810,00	31.000,00	-12.190,00	18.810,00	31.000,00	-12.190,00

		MVAG			Ergebnisrechnung			Finanzierungsrechnung		
		EH	FH	VCQU	RA 2022	VA 2022	RA - VA	RA 2022	VA 2022	RA - VA
2/240000+861300	Laufende Transferzahlungen von Ländern, Landesfonds und Landeskammern Zinsenzuschuss für Darlehen	2121	3121	15	61.383,00	61.400,00	-17,00	61.383,00	61.400,00	-17,00
2/240000+867000	Vergütung Lohnkosten Corona	2124	3124	16	4.514,09		4.514,09	4.514,09		4.514,09
2/240000+868000	von privaten Haushalten	2124	3124	16	14.657,52	13.800,00	857,52	14.761,98	13.800,00	961,98
2/240000+868100	Laufende Transferzahlungen von privaten Haushalten Beiträge f. Essen im KG	2124	3124	16	2.298,08	1.300,00	998,08	2.229,40	1.300,00	929,40
2/240000+868300	Laufende Transferzahlungen von privaten Haushalten Kostenbeitrag f. KG-Nachmittagsbetreuung	2124	3124	16	5.426,97	2.900,00	2.526,97	5.076,98	2.900,00	2.176,98
SU 21 / 31	Summe Erträge / Einzahlungen operative Gebarung				128.482,51	122.900,00	5.582,51	117.765,61	122.900,00	-5.134,39
1/240000-400400	Spielzeugankauf	2221	3221	23	3.516,71	5.700,00	-2.183,29	3.516,71	5.700,00	-2.183,29
1/240000-430000	Lebensmittel	2221	3221	23	3.500,46	3.200,00	300,46	3.388,42	3.200,00	188,42
1/240000-454000	Reinigungsmittel	2221	3221	23	2.053,77	2.200,00	-146,23	2.053,77	2.200,00	-146,23
1/240000-456000	Schreib-, Zeichen- u. sonstige Büromittel	2221	3221	23	561,34	1.800,00	-1.238,66	561,34	1.800,00	-1.238,66
1/240000-457000	Druckwerke	2221	3221	23	727,27	1.000,00	-272,73	727,27	1.000,00	-272,73
1/240000-459100	Beschäftigungsmaterial	2221	3221	23	7.278,87	8.500,00	-1.221,13	7.278,87	8.500,00	-1.221,13
1/240000-511000	Geldbezüge für Vertragsbedienstete Arbeiter	2211	3211	20	136.566,44	127.200,00	9.366,44	136.566,44	127.200,00	9.366,44
1/240000-523000	Geldbezüge der nicht ganzjährig beschäftigten Arbeiter	2211	3211	20	2.328,19		2.328,19	2.328,19		2.328,19
1/240000-580000	Dienstgeberbeiträge z. Ausgleichsfonds f. Familienbeihilfen	2212	3212	20	5.319,42	5.000,00	319,42	5.319,42	5.000,00	319,42
1/240000-582000	Sonst. Dienstgeberbeiträge z. sozialen Sicherheit	2212	3212	20	28.418,33	27.100,00	1.318,33	28.418,33	27.100,00	1.318,33
1/240000-588000	Kommunalsteuer	2212	3212	20	4.091,83	5.600,00	-1.508,17	4.091,83	5.600,00	-1.508,17
1/240000-591000	Dotierung von Rückstellungen für Abfertigungen	2214				1.300,00	-1.300,00			
1/240000-592000	Dotierung von Rückstellungen für Jubiläumswendungen	2214			7.249,28	2.600,00	4.649,28			
1/240000-600000	Strom	2222	3222	24	3.922,23	5.800,00	-1.877,77	3.323,06	5.800,00	-2.476,94
1/240000-600300	Fernwärme Heizkosten	2222	3222	24		1.000,00	-1.000,00		1.000,00	-1.000,00
1/240000-614000	Instandhaltung von Gebäuden und Bauten	2224	3224	24	42,96		42,96			
1/240000-618000	Instandhaltung von sonstigen Anlagen	2224	3224	24	1.530,69	800,00	730,69	1.530,69	800,00	730,69
1/240000-620000	Transporte	2222	3222	24	39.767,70	33.000,00	6.767,70	36.430,83	33.000,00	3.430,83
1/240000-631000	Telefon, Telegraf, Telex	2222	3222	24	1.462,85	1.200,00	262,85	1.413,59	1.200,00	213,59
1/240000-650000	Zinsen für Finanzschulden Inland	2241	3241	25	1.380,07	1.400,00	-19,93	1.380,07	1.400,00	-19,93
1/240000-670000	Versicherungen	2222	3222	24	5.918,13	4.900,00	1.018,13	5.918,13	4.900,00	1.018,13
1/240000-680000	Planmäßige Abschreibung	2226			51.112,41	48.100,00	3.012,41			

		MVAG			Ergebnisrechnung			Finanzierungsrechnung		
		EH	FH	VCQU	RA 2022	VA 2022	RA - VA	RA 2022	VA 2022	RA - VA
1/240000-700100	Kaution f. Kindergarten	2223	3223	24	42.865,44	42.900,00	-34,56	42.865,44	42.900,00	-34,56
1/240000-700200	Leasing, Miet- und Pachtaufwand	2223	3223	24	3.848,40		3.848,40	3.848,40		3.848,40
1/240000-705000	Leasingrate KG-Neubau	2223	3223	24	88.972,40	92.700,00	-3.727,60	88.972,40	92.700,00	-3.727,60
1/240000-710000	Öffentl. Abgaben	2225	3225	24	4.504,86	5.100,00	-595,14	4.504,86	5.100,00	-595,14
1/240000-720000	Instandhaltung von Gebäuden	2225	3225	24	2.369,47	3.500,00	-1.130,53	2.369,47	3.500,00	-1.130,53
1/240000-720100	Kostenbeiträge (Kostensätze) für Leistungen	2225	3225	24		1.500,00	-1.500,00		1.500,00	-1.500,00
1/240000-720200	Kostenbeiträge (Kostensätze) für Leistungen - Arbeitsleistung Bauhofarbeiter	2225	3225	24	3.999,42		3.999,42	3.999,42		3.999,42
1/240000-724000	Reisegebühren	2225	3225	24	17,22		17,22	17,22		17,22
1/240000-729000	Sonstige Ausgaben	2225	3225	24	2.375,93	500,00	1.875,93	2.375,93	500,00	1.875,93
1/240000-776000	Kapitaltransferzahlungen an Finanzunternehmen (Kreditinstitute, Versicherungsgesellschaften und rechtlich selbständige Pensionskassen)	2233		44	1.572,03	1.600,00	-27,97			
SU 22 / 32	Summe Aufwendungen / Auszahlungen operative Gebarung				457.274,12	435.200,00	22.074,12	393.200,10	381.600,00	11.600,10
SA 0 / SA 1	(0) Nettoergebnis (21 - 22) / (1) Geldfluss operative Gebarung (31 - 32)				-328.791,61	-312.300,00	-16.491,61	-275.434,49	-258.700,00	-16.734,49
SU 23	Summe Haushaltsrücklagen				0,00	0,00	0,00	0,00	0,00	0,00
SA00	Nettoergebnis nach Zuw./Entn. Haushaltsrücklagen (Saldo 0 +/- SU23)				-328.791,61	-312.300,00	-16.491,61			
Investive Gebarung										
SU 33	Summe Einzahlungen investive Gebarung							0,00	0,00	0,00
1/240000-042000	Betriebsausstattung		3415	2 41				3.369,63	3.000,00	369,63
1/240000-042100	EDV - Betriebsausstattung und Reparaturen		3415	2 41				145,00		145,00
1/240000-776000	Kapitaltransferzahlungen an Finanzunternehmen (Kreditinstitute, Versicherungsgesellschaften und rechtlich selbständige Pensionskassen)		3433	44				1.572,03	1.600,00	-27,97
SU 34	Summe Auszahlungen investive Gebarung							5.086,66	4.600,00	486,66
SA2	Saldo (2) Geldfluss aus der Investiven Gebarung (33 - 34)							-5.086,66	-4.600,00	-486,66
SA3	Saldo (3) Nettofinanzierungssaldo (Saldo 1 + Saldo 2)							-280.521,15	-263.300,00	-17.221,15
Finanzierungstätigkeit										
SU 35	Summe Einzahlungen aus der Finanzierungstätigkeit							0,00	0,00	0,00
1/240000-344100	Investitionsdarlehen von sonstigen Trägern des öffentlichen Rechts Darlehenstilgung Raiba		3611	64					13.300,00	-13.300,00
1/240000-346000	Investitionsdarlehen von Finanzunternehmen		3614	65				13.333,34		13.333,34
SU 36	Summe Auszahlungen aus der Finanzierungstätigkeit							13.333,34	13.300,00	33,34
SA4	Saldo (4) Geldfluss aus der Finanzierungstätigkeit (35 - 36)							-13.333,34	-13.300,00	-33,34

		MVAG MVAG VCQU			Ergebnisrechnung			Finanzierungsrechnung		
		EH	FH		RA 2022	VA 2022	RA - VA	RA 2022	VA 2022	RA - VA
SA5	Saldo (5) Geldfluss aus der voranschlagswirksamen Gebarung (Saldo 3 + Saldo 4)							-293.854,49	-276.600,00	-17.254,49
240010	Kindergarten TBE									
Operative Gebarung										
2/240010+867000	Lohnkostenersatz f. Corona	2124	3124	16	2.332,72		2.332,72	2.332,72		2.332,72
2/240010+868000	Kindergarten - TBE Bastelbeitrag, Transfers von privaten Haushalten	2124	3124	16	415,87	200,00	215,87	440,41	200,00	240,41
2/240010+868100	Mittagessen TBE	2124	3124	16	2.732,80	2.500,00	232,80	2.811,20	2.500,00	311,20
2/240010+868200	Beitrag f. TBE-Einrichtung	2124	3124	16	16.917,13	15.000,00	1.917,13	17.222,12	15.000,00	2.222,12
SU 21 / 31	Summe Erträge / Einzahlungen operative Gebarung				22.398,52	17.700,00	4.698,52	22.806,45	17.700,00	5.106,45
1/240010-400400	Spielzeugankauf (geringw. Wirtschaftsg.)	2221	3221	23	378,12	500,00	-121,88	378,12	500,00	-121,88
1/240010-430000	Lebensmittel	2221	3221	23	2.737,81	500,00	2.237,81	2.707,62	500,00	2.207,62
1/240010-454000	Reinigungsmittel	2221	3221	23	326,65	500,00	-173,35	326,65	500,00	-173,35
1/240010-456000	Schreib-, Zeichen- und sonstige Büromittel	2221	3221	23	452,61	500,00	-47,39	452,61	500,00	-47,39
1/240010-457000	Druckwerke	2221	3221	23	108,00	100,00	8,00	108,00	100,00	8,00
1/240010-459100	Beschäftigungsmaterial, Sonst. Verbrauchsgüter	2221	3221	23	2.136,28	2.100,00	36,28	2.136,28	2.100,00	36,28
1/240010-510000	Geldbezüge der Vertragsbediensteten der Verwaltung	2211	3211	20	40.084,78	36.700,00	3.384,78	40.084,78	36.700,00	3.384,78
1/240010-511000	Geldbezüge der Vertragsbediensteten in handwerklicher Verwendung	2211	3211	20	24.581,64	24.300,00	281,64	24.581,64	24.300,00	281,64
1/240010-523000	Geldbezüge der nicht ganzjährig beschäftigten Arbeiter	2211	3211	20	2.912,95		2.912,95	2.912,95		2.912,95
1/240010-580000	Dienstgeberbeiträge zum Ausgleichsfonds für Familienbeihilfen	2212	3212	20	2.586,86	2.400,00	186,86	2.586,86	2.400,00	186,86
1/240010-582000	Sonstige Dienstgeberbeiträge zur sozialen Sicherheit	2212	3212	20	13.803,00	9.500,00	4.303,00	13.803,00	9.500,00	4.303,00
1/240010-588000	Kommunalsteuer	2212	3212	20	1.989,88		1.989,88	1.989,88		1.989,88
1/240010-618000	Instandhaltung von sonstigen Anlagen	2224	3224	24	303,10		303,10	303,10		303,10
1/240010-680000	Planmäßige Abschreibung	2226			666,79	700,00	-33,21			
1/240010-729000	Sonstige Ausgaben	2225	3225	24	1.724,12	1.000,00	724,12	1.724,12	1.000,00	724,12
SU 22 / 32	Summe Aufwendungen / Auszahlungen operative Gebarung				94.792,59	78.800,00	15.992,59	94.095,61	78.100,00	15.995,61
SA 0 / SA 1	(0) Nettoergebnis (21 - 22) / (1) Geldfluss operative Gebarung (31 - 32)				-72.394,07	-61.100,00	-11.294,07	-71.289,16	-60.400,00	-10.889,16
SU 23	Summe Haushaltsrücklagen				0,00	0,00	0,00	0,00	0,00	0,00
SA00	Nettoergebnis nach Zuw./Entn. Haushaltsrücklagen (Saldo 0 +/- SU23)				-72.394,07	-61.100,00	-11.294,07			
Investive Gebarung										
SU 33	Summe Einzahlungen investive Gebarung							0,00	0,00	0,00
1/240010-042000	Amts-, Betriebs- und Geschäftsausstattung		3415	2 41				1.449,34	1.000,00	449,34
SU 34	Summe Auszahlungen investive Gebarung							1.449,34	1.000,00	449,34

		MVAG			Ergebnisrechnung			Finanzierungsrechnung		
		MVAG	MVAG	VCQU	RA 2022	VA 2022	RA - VA	RA 2022	VA 2022	RA - VA
		EH	FH							
SA2	Saldo (2) Geldfluss aus der Investiven Gebarung (33 – 34)							-1.449,34	-1.000,00	-449,34
SA3	Saldo (3) Nettofinanzierungssaldo (Saldo 1 + Saldo 2)							-72.738,50	-61.400,00	-11.338,50
Finanzierungstätigkeit										
SU 35	Summe Einzahlungen aus der Finanzierungstätigkeit							0,00	0,00	0,00
SU 36	Summe Auszahlungen aus der Finanzierungstätigkeit							0,00	0,00	0,00
SA4	Saldo (4) Geldfluss aus der Finanzierungstätigkeit (35 – 36)							0,00	0,00	0,00
SA5	Saldo (5) Geldfluss aus der voranschlagswirksamen Gebarung (Saldo 3 + Saldo 4)							-72.738,50	-61.400,00	-11.338,50
26 Sport und außerschulische Leibeserziehung										
262 Sportplätze										
262000 Sportplatz										
Operative Gebarung										
2/262000+861200	Laufende Transferzahlungen von Ländern, Landesfonds und Landeskammern Zinsenzuschuss Darlehen	2121	3121	15	150,00	100,00	50,00	150,00	100,00	50,00
SU 21 / 31	Summe Erträge / Einzahlungen operative Gebarung				150,00	100,00	50,00	150,00	100,00	50,00
1/262000-650000	Zinsen für Finanzschulden Inland	2241	3241	25	142,06	200,00	-57,94	142,06	200,00	-57,94
1/262000-694000	Aufwendungen aus der Bewertung von Beteiligungen	2245			54,95		54,95			
SU 22 / 32	Summe Aufwendungen / Auszahlungen operative Gebarung				197,01	200,00	-2,99	142,06	200,00	-57,94
SA 0 / SA 1	(0) Nettoergebnis (21 - 22) / (1) Geldfluss operative Gebarung (31 – 32)				-47,01	-100,00	52,99	7,94	-100,00	107,94
SU 23	Summe Haushaltsrücklagen				0,00	0,00	0,00	0,00	0,00	0,00
SA00	Nettoergebnis nach Zuw./Entn. Haushaltsrücklagen (Saldo 0 +/- SU23)				-47,01	-100,00	52,99			
Investive Gebarung										
SU 33	Summe Einzahlungen investive Gebarung							0,00	0,00	0,00
SU 34	Summe Auszahlungen investive Gebarung							0,00	0,00	0,00
SA2	Saldo (2) Geldfluss aus der Investiven Gebarung (33 – 34)							0,00	0,00	0,00
SA3	Saldo (3) Nettofinanzierungssaldo (Saldo 1 + Saldo 2)							7,94	-100,00	107,94
Finanzierungstätigkeit										
SU 35	Summe Einzahlungen aus der Finanzierungstätigkeit							0,00	0,00	0,00
1/262000-344000	Investitionsdarlehen v. Kreditinstituten	3611	64						12.500,00	-12.500,00
1/262000-346000	Investitionsdarlehen von Finanzunternehmen	3614	65					12.500,00		12.500,00
SU 36	Summe Auszahlungen aus der Finanzierungstätigkeit							12.500,00	12.500,00	0,00
SA4	Saldo (4) Geldfluss aus der Finanzierungstätigkeit (35 – 36)							-12.500,00	-12.500,00	0,00
SA5	Saldo (5) Geldfluss aus der voranschlagswirksamen Gebarung (Saldo 3 + Saldo 4)							-12.492,06	-12.600,00	107,94

	MVAG	MVAG	VCQU	Ergebnisrechnung			Finanzierungsrechnung				
				EH	FH		RA 2022	VA 2022	RA - VA	RA 2022	VA 2022
269											
269000											
Operative Gebarung											
SU 21 / 31											
1/269000-757200											
SU 22 / 32											
SA 0 / SA 1											
SU 23											
SA00											
Investive Gebarung											
SU 33											
SU 34											
SA2											
SA3											
Finanzierungstätigkeit											
SU 35											
SU 36											
SA4											
SA5											
27											
270											
270000											
Operative Gebarung											
SU 21 / 31											
1/270000-757300											
SU 22 / 32											
SA 0 / SA 1											
SU 23											
SA00											
Investive Gebarung											
SU 33											
SU 34											
SA2											
SA3											

		MVAG	MVAG	VCQU	Ergebnisrechnung			Finanzierungsrechnung			
		EH	FH		RA 2022	VA 2022	RA - VA	RA 2022	VA 2022	RA - VA	
Finanzierungstätigkeit											
SU 35	Summe Einzahlungen aus der Finanzierungstätigkeit							0,00	0,00	0,00	
SU 36	Summe Auszahlungen aus der Finanzierungstätigkeit							0,00	0,00	0,00	
SA4	Saldo (4) Geldfluss aus der Finanzierungstätigkeit (35 – 36)							0,00	0,00	0,00	
SA5	Saldo (5) Geldfluss aus der voranschlagswirksamen Gebarung (Saldo 3 + Saldo 4)							-250,00	-200,00	-50,00	
273 Volksbüchereien											
273000 Bücherei											
Operative Gebarung											
SU 21 / 31	Summe Erträge / Einzahlungen operative Gebarung				0,00	0,00	0,00	0,00	0,00	0,00	
1/273000-757300	Beitrag an Pfarrbücherei		2234	3234	27	500,00	500,00	500,00	500,00		
SU 22 / 32	Summe Aufwendungen / Auszahlungen operative Gebarung				500,00	500,00	0,00	500,00	500,00	0,00	
SA 0 / SA 1	(0) Nettoergebnis (21 - 22) / (1) Geldfluss operative Gebarung (31 – 32)				-500,00	-500,00	0,00	-500,00	-500,00	0,00	
SU 23	Summe Haushaltsrücklagen				0,00	0,00	0,00	0,00	0,00	0,00	
SA00	Nettoergebnis nach Zuw./Entn. Haushaltsrücklagen (Saldo 0 +/- SU23)				-500,00	-500,00	0,00				
Investive Gebarung											
SU 33	Summe Einzahlungen investive Gebarung							0,00	0,00	0,00	
SU 34	Summe Auszahlungen investive Gebarung							0,00	0,00	0,00	
SA2	Saldo (2) Geldfluss aus der Investiven Gebarung (33 – 34)							0,00	0,00	0,00	
SA3	Saldo (3) Nettofinanzierungssaldo (Saldo 1 + Saldo 2)							-500,00	-500,00	0,00	
Finanzierungstätigkeit											
SU 35	Summe Einzahlungen aus der Finanzierungstätigkeit							0,00	0,00	0,00	
SU 36	Summe Auszahlungen aus der Finanzierungstätigkeit							0,00	0,00	0,00	
SA4	Saldo (4) Geldfluss aus der Finanzierungstätigkeit (35 – 36)							0,00	0,00	0,00	
SA5	Saldo (5) Geldfluss aus der voranschlagswirksamen Gebarung (Saldo 3 + Saldo 4)							-500,00	-500,00	0,00	
28 Forschung und Wissenschaft											
282 Studienbeihilfen											
282000 Studienbeihilfen											
Operative Gebarung											
SU 21 / 31	Summe Erträge / Einzahlungen operative Gebarung				0,00	0,00	0,00	0,00	0,00	0,00	
1/282000-768000	Sonstige laufende Transferzahlungen an private Haushalte NÖ Semesterticket		2234	3234	27	1.500,00	2.500,00	-1.000,00	1.500,00	2.500,00	-1.000,00
SU 22 / 32	Summe Aufwendungen / Auszahlungen operative Gebarung				1.500,00	2.500,00	-1.000,00	1.500,00	2.500,00	-1.000,00	
SA 0 / SA 1	(0) Nettoergebnis (21 - 22) / (1) Geldfluss operative Gebarung (31 – 32)				-1.500,00	-2.500,00	1.000,00	-1.500,00	-2.500,00	1.000,00	
SU 23	Summe Haushaltsrücklagen				0,00	0,00	0,00	0,00	0,00	0,00	
SA00	Nettoergebnis nach Zuw./Entn. Haushaltsrücklagen (Saldo 0 +/- SU23)				-1.500,00	-2.500,00	1.000,00				

	MVAG	MVAG	VCQU	Ergebnisrechnung			Finanzierungsrechnung			
				EH	FH	RA 2022	VA 2022	RA - VA	RA 2022	VA 2022
Investive Gebarung										
SU 33								0,00	0,00	0,00
								0,00	0,00	0,00
SU 34								0,00	0,00	0,00
								0,00	0,00	0,00
SA2								0,00	0,00	0,00
								0,00	0,00	0,00
SA3								-1.500,00	-2.500,00	1.000,00
								-1.500,00	-2.500,00	1.000,00
Finanzierungstätigkeit										
SU 35								0,00	0,00	0,00
								0,00	0,00	0,00
SU 36								0,00	0,00	0,00
								0,00	0,00	0,00
SA4								0,00	0,00	0,00
								0,00	0,00	0,00
SA5								-1.500,00	-2.500,00	1.000,00
								-1.500,00	-2.500,00	1.000,00

		MVAG	MVAG	VCQU	Ergebnisrechnung			Finanzierungsrechnung		
		EH	FH		RA 2022	VA 2022	RA - VA	RA 2022	VA 2022	RA - VA
3 Kunst, Kultur und Kultus										
32	Musik und darstellende Kunst									
320	Ausbildung in Musik und darstellender Kunst									
320000	Musikschule									
Operative Gebarung										
SU 21 / 31	Summe Erträge / Einzahlungen operative Gebarung				0,00	0,00	0,00	0,00	0,00	0,00
1/320000-618000	Instandhaltung von sonstigen Anlagen	2224	3224	24	300,00	300,00		300,00	300,00	
1/320000-752000	Beitrag an Musikschule Ybbsfeld	2231	3231	26	42.460,65	56.600,00	-14.139,35	42.460,65	56.600,00	-14.139,35
SU 22 / 32	Summe Aufwendungen / Auszahlungen operative Gebarung				42.760,65	56.900,00	-14.139,35	42.760,65	56.900,00	-14.139,35
SA 0 / SA 1	(0) Nettoergebnis (21 - 22) / (1) Geldfluss operative Gebarung (31 - 32)				-42.760,65	-56.900,00	14.139,35	-42.760,65	-56.900,00	14.139,35
SU 23	Summe Haushaltsrücklagen				0,00	0,00	0,00	0,00	0,00	0,00
SA00	Nettoergebnis nach Zuw./Entn. Haushaltsrücklagen (Saldo 0 +/- SU23)				-42.760,65	-56.900,00	14.139,35			
Investive Gebarung										
SU 33	Summe Einzahlungen investive Gebarung							0,00	0,00	0,00
SU 34	Summe Auszahlungen investive Gebarung							0,00	0,00	0,00
SA2	Saldo (2) Geldfluss aus der Investiven Gebarung (33 - 34)							0,00	0,00	0,00
SA3	Saldo (3) Nettofinanzierungssaldo (Saldo 1 + Saldo 2)							-42.760,65	-56.900,00	14.139,35
Finanzierungstätigkeit										
SU 35	Summe Einzahlungen aus der Finanzierungstätigkeit							0,00	0,00	0,00
SU 36	Summe Auszahlungen aus der Finanzierungstätigkeit							0,00	0,00	0,00
SA4	Saldo (4) Geldfluss aus der Finanzierungstätigkeit (35 - 36)							0,00	0,00	0,00
SA5	Saldo (5) Geldfluss aus der voranschlagswirksamen Gebarung (Saldo 3 + Saldo 4)							-42.760,65	-56.900,00	14.139,35
322	Maßnahmen zur Förderung der Musikpflege									
322000	Musik- und Gesangsvereine									
Operative Gebarung										
2/322000+810100	Leihgebühr für Bühne und WC-Wagen	2114	3114	13	300,00	400,00	-100,00	300,00	400,00	-100,00
2/322000+863000	Beiträge Pfarrbezirk Musik u. Musikschule	2121	3121	15	4.307,98	3.000,00	1.307,98	4.307,98	3.000,00	1.307,98
SU 21 / 31	Summe Erträge / Einzahlungen operative Gebarung				4.607,98	3.400,00	1.207,98	4.607,98	3.400,00	1.207,98
1/322000-600000	Strom	2222	3222	24	718,74	1.400,00	-681,26	718,74	1.400,00	-681,26
1/322000-614000	Instandhaltung von Gebäuden	2224	3224	24		400,00	-400,00		400,00	-400,00
1/322000-680000	Planmäßige Abschreibung	2226			7.042,06	7.000,00	42,06			
1/322000-710000	Steuern Abgaben	2225	3225	24	2.773,68	3.200,00	-426,32	2.773,68	3.200,00	-426,32
1/322000-728000	Kapellmeister	2225	3225	24	1.100,00	1.100,00		1.100,00	1.100,00	
1/322000-757200	Beitrag f. Blasmusikverein	2234	3234	27	3.500,00	3.500,00		3.500,00	3.500,00	
SU 22 / 32	Summe Aufwendungen / Auszahlungen operative Gebarung				15.134,48	16.600,00	-1.465,52	8.092,42	9.600,00	-1.507,58

	MVAG	MVAG	VCQU	Ergebnisrechnung			Finanzierungsrechnung			
				EH	FH	RA 2022	VA 2022	RA - VA	RA 2022	VA 2022
SA 0 / SA 1		(0) Nettoergebnis (21 - 22) / (1) Geldfluss operative Gebarung (31 – 32)			-10.526,50	-13.200,00	2.673,50	-3.484,44	-6.200,00	2.715,56
SU 23		Summe Haushaltsrücklagen			0,00	0,00	0,00	0,00	0,00	0,00
SA00		Nettoergebnis nach Zuw./Entn. Haushaltsrücklagen (Saldo 0 +/- SU23)			-10.526,50	-13.200,00	2.673,50			
Investive Gebarung										
SU 33		Summe Einzahlungen investive Gebarung						0,00	0,00	0,00
SU 34		Summe Auszahlungen investive Gebarung						0,00	0,00	0,00
SA2		Saldo (2) Geldfluss aus der Investiven Gebarung (33 – 34)						0,00	0,00	0,00
SA3		Saldo (3) Nettofinanzierungssaldo (Saldo 1 + Saldo 2)						-3.484,44	-6.200,00	2.715,56
Finanzierungstätigkeit										
SU 35		Summe Einzahlungen aus der Finanzierungstätigkeit						0,00	0,00	0,00
SU 36		Summe Auszahlungen aus der Finanzierungstätigkeit						0,00	0,00	0,00
SA4		Saldo (4) Geldfluss aus der Finanzierungstätigkeit (35 – 36)						0,00	0,00	0,00
SA5		Saldo (5) Geldfluss aus der voranschlagswirksamen Gebarung (Saldo 3 + Saldo 4)						-3.484,44	-6.200,00	2.715,56
36		Heimatspflege								
361		Nichtwissenschaftliche Archive								
361000		Archiv und Chronik								
Operative Gebarung										
SU 21 / 31		Summe Erträge / Einzahlungen operative Gebarung			0,00	0,00	0,00	0,00	0,00	0,00
1/361000-728000		Entgelt für Topthek	2225	3225	24			3.000,00	-3.000,00	-3.000,00
SU 22 / 32		Summe Aufwendungen / Auszahlungen operative Gebarung			0,00	3.000,00	-3.000,00	0,00	3.000,00	-3.000,00
SA 0 / SA 1		(0) Nettoergebnis (21 - 22) / (1) Geldfluss operative Gebarung (31 – 32)			0,00	-3.000,00	3.000,00	0,00	-3.000,00	3.000,00
SU 23		Summe Haushaltsrücklagen			0,00	0,00	0,00	0,00	0,00	0,00
SA00		Nettoergebnis nach Zuw./Entn. Haushaltsrücklagen (Saldo 0 +/- SU23)			0,00	-3.000,00	3.000,00			
Investive Gebarung										
SU 33		Summe Einzahlungen investive Gebarung						0,00	0,00	0,00
SU 34		Summe Auszahlungen investive Gebarung						0,00	0,00	0,00
SA2		Saldo (2) Geldfluss aus der Investiven Gebarung (33 – 34)						0,00	0,00	0,00
SA3		Saldo (3) Nettofinanzierungssaldo (Saldo 1 + Saldo 2)						0,00	-3.000,00	3.000,00
Finanzierungstätigkeit										
SU 35		Summe Einzahlungen aus der Finanzierungstätigkeit						0,00	0,00	0,00
SU 36		Summe Auszahlungen aus der Finanzierungstätigkeit						0,00	0,00	0,00
SA4		Saldo (4) Geldfluss aus der Finanzierungstätigkeit (35 – 36)						0,00	0,00	0,00
SA5		Saldo (5) Geldfluss aus der voranschlagswirksamen Gebarung (Saldo 3 + Saldo 4)						0,00	-3.000,00	3.000,00

		MVAG			Ergebnisrechnung			Finanzierungsrechnung		
		EH	FH	VCQU	RA 2022	VA 2022	RA - VA	RA 2022	VA 2022	RA - VA
369	Sonstige Einrichtungen und Maßnahmen									
369100	Ausschmückung v. Straßen und Plätzen									
Operative Gebarung										
2/369100+852100	Stromkostenentschädigung f. Hütte am Sonnwendkreis	2113	3113	12	271,44	500,00	-228,56	271,44	500,00	-228,56
SU 21 / 31	Summe Erträge / Einzahlungen operative Gebarung				271,44	500,00	-228,56	271,44	500,00	-228,56
1/369100-728000	Kosten f. Frühjahrs- und Herbstanpflanzung, Blumenschmuckaktion div.	2225	3225	24	5.407,74	5.700,00	-292,26	5.400,98	5.700,00	-299,02
SU 22 / 32	Summe Aufwendungen / Auszahlungen operative Gebarung				5.407,74	5.700,00	-292,26	5.400,98	5.700,00	-299,02
SA 0 / SA 1	(0) Nettoergebnis (21 - 22) / (1) Geldfluss operative Gebarung (31 - 32)				-5.136,30	-5.200,00	63,70	-5.129,54	-5.200,00	70,46
SU 23	Summe Haushaltsrücklagen				0,00	0,00	0,00	0,00	0,00	0,00
SA00	Nettoergebnis nach Zuw./Entn. Haushaltsrücklagen (Saldo 0 +/- SU23)				-5.136,30	-5.200,00	63,70			
Investive Gebarung										
SU 33	Summe Einzahlungen investive Gebarung							0,00	0,00	0,00
SU 34	Summe Auszahlungen investive Gebarung							0,00	0,00	0,00
SA2	Saldo (2) Geldfluss aus der Investiven Gebarung (33 - 34)							0,00	0,00	0,00
SA3	Saldo (3) Nettofinanzierungssaldo (Saldo 1 + Saldo 2)							-5.129,54	-5.200,00	70,46
Finanzierungstätigkeit										
SU 35	Summe Einzahlungen aus der Finanzierungstätigkeit							0,00	0,00	0,00
SU 36	Summe Auszahlungen aus der Finanzierungstätigkeit							0,00	0,00	0,00
SA4	Saldo (4) Geldfluss aus der Finanzierungstätigkeit (35 - 36)							0,00	0,00	0,00
SA5	Saldo (5) Geldfluss aus der voranschlagswirksamen Gebarung (Saldo 3 + Saldo 4)							-5.129,54	-5.200,00	70,46
38	Sonstige Kulturpflege									
380	Einrichtungen der Kulturpflege									
380000	Einrichtungen der Kulturpflege									
Operative Gebarung										
SU 21 / 31	Summe Erträge / Einzahlungen operative Gebarung				0,00	0,00	0,00	0,00	0,00	0,00
1/380000-618000	Sonstige Ausgaben	2224	3224	24		2.500,00	-2.500,00		2.500,00	-2.500,00
SU 22 / 32	Summe Aufwendungen / Auszahlungen operative Gebarung				0,00	2.500,00	-2.500,00	0,00	2.500,00	-2.500,00
SA 0 / SA 1	(0) Nettoergebnis (21 - 22) / (1) Geldfluss operative Gebarung (31 - 32)				0,00	-2.500,00	2.500,00	0,00	-2.500,00	2.500,00
SU 23	Summe Haushaltsrücklagen				0,00	0,00	0,00	0,00	0,00	0,00
SA00	Nettoergebnis nach Zuw./Entn. Haushaltsrücklagen (Saldo 0 +/- SU23)				0,00	-2.500,00	2.500,00			
Investive Gebarung										
SU 33	Summe Einzahlungen investive Gebarung							0,00	0,00	0,00
SU 34	Summe Auszahlungen investive Gebarung							0,00	0,00	0,00

	MVAG	MVAG	VCQU	Ergebnisrechnung			Finanzierungsrechnung		
				EH	FH		RA 2022	VA 2022	RA - VA
SA2							0,00	0,00	0,00
SA3							0,00	-2.500,00	2.500,00
Finanzierungstätigkeit									
SU 35							0,00	0,00	0,00
SU 36							0,00	0,00	0,00
SA4							0,00	0,00	0,00
SA5							0,00	-2.500,00	2.500,00

		MVAG	MVAG	VCQU	Ergebnisrechnung			Finanzierungsrechnung		
		EH	FH		RA 2022	VA 2022	RA - VA	RA 2022	VA 2022	RA - VA
4 Soziale Wohlfahrt und Wohnbauförderung										
41	Allgemeine öffentliche Wohlfahrt									
419	Sonstige Einrichtungen und Maßnahmen									
419000	Einrichtungen und Maßnahmen d. öffentl.									
Operative Gebarung										
SU 21 / 31	Summe Erträge / Einzahlungen operative Gebarung				0,00	0,00	0,00	0,00	0,00	0,00
1/419000-751000	Wohnsitzgemeindebeitrag	2231	3231	26	7.749,33	8.000,00	-250,67	7.749,33	8.000,00	-250,67
1/419000-751100	Sozialhilfeumlage	2231	3231	26	329.252,37	317.000,00	12.252,37	329.252,37	317.000,00	12.252,37
SU 22 / 32	Summe Aufwendungen / Auszahlungen operative Gebarung				337.001,70	325.000,00	12.001,70	337.001,70	325.000,00	12.001,70
SA 0 / SA 1	(0) Nettoergebnis (21 - 22) / (1) Geldfluss operative Gebarung (31 - 32)				-337.001,70	-325.000,00	-12.001,70	-337.001,70	-325.000,00	-12.001,70
SU 23	Summe Haushaltsrücklagen				0,00	0,00	0,00	0,00	0,00	0,00
SA00	Nettoergebnis nach Zuw./Entn. Haushaltsrücklagen (Saldo 0 +/- SU23)				-337.001,70	-325.000,00	-12.001,70			
Investive Gebarung										
SU 33	Summe Einzahlungen investive Gebarung							0,00	0,00	0,00
SU 34	Summe Auszahlungen investive Gebarung							0,00	0,00	0,00
SA2	Saldo (2) Geldfluss aus der Investiven Gebarung (33 - 34)							0,00	0,00	0,00
SA3	Saldo (3) Nettofinanzierungssaldo (Saldo 1 + Saldo 2)							-337.001,70	-325.000,00	-12.001,70
Finanzierungstätigkeit										
SU 35	Summe Einzahlungen aus der Finanzierungstätigkeit							0,00	0,00	0,00
SU 36	Summe Auszahlungen aus der Finanzierungstätigkeit							0,00	0,00	0,00
SA4	Saldo (4) Geldfluss aus der Finanzierungstätigkeit (35 - 36)							0,00	0,00	0,00
SA5	Saldo (5) Geldfluss aus der voranschlagswirksamen Gebarung (Saldo 3 + Saldo 4)							-337.001,70	-325.000,00	-12.001,70
43	Jugendwohlfahrt									
439	Sonstige Einrichtungen und Maßnahmen									
439000	Sonstige Einrichtungen und Maßnahmen									
Operative Gebarung										
2/439000+868000	Laufende Transferzahlungen von privaten Haushalten - Ferienbetreuung	2124	3124	16	3.953,23	4.500,00	-546,77	3.946,23	4.500,00	-553,77
SU 21 / 31	Summe Erträge / Einzahlungen operative Gebarung				3.953,23	4.500,00	-546,77	3.946,23	4.500,00	-553,77
1/439000-511000	Vertragsbedienstete in Verwendung Ferienbetreuung	2211	3211	20	2.539,70	3.600,00	-1.060,30	2.539,70	3.600,00	-1.060,30
1/439000-580000	Dienstgeberbeitrag zum Ausgleichsfonds für Familienbeihilfen Ferienbetreuung	2212	3212	20	99,05	200,00	-100,95	99,05	200,00	-100,95
1/439000-582000	Sonstige Dienstgeberbeiträge zur sozialen Sicherheit Ferienbetreuung	2212	3212	20	532,07	800,00	-267,93	532,07	800,00	-267,93

		MVAG			Ergebnisrechnung			Finanzierungsrechnung		
		EH	FH	VCQU	RA 2022	VA 2022	RA - VA	RA 2022	VA 2022	RA - VA
1/439000-729100	Ausgaben für Ferienbeuung - Lebensmittel, Eintritte, div. Materialien	2225	3225	24	1.540,99	1.000,00	540,99	1.540,99	1.000,00	540,99
1/439000-751000	Jugendwohlfahrtsumlagen	2231	3231	26	62.823,36	60.000,00	2.823,36	62.823,36	60.000,00	2.823,36
SU 22 / 32	Summe Aufwendungen / Auszahlungen operative Gebarung				67.535,17	65.600,00	1.935,17	67.535,17	65.600,00	1.935,17
SA 0 / SA 1	(0) Nettoergebnis (21 - 22) / (1) Geldfluss operative Gebarung (31 - 32)				-63.581,94	-61.100,00	-2.481,94	-63.588,94	-61.100,00	-2.488,94
SU 23	Summe Haushaltsrücklagen				0,00	0,00	0,00	0,00	0,00	0,00
SA00	Nettoergebnis nach Zuw./Entn. Haushaltsrücklagen (Saldo 0 +/- SU23)				-63.581,94	-61.100,00	-2.481,94			
Investive Gebarung										
SU 33	Summe Einzahlungen investive Gebarung							0,00	0,00	0,00
SU 34	Summe Auszahlungen investive Gebarung							0,00	0,00	0,00
SA2	Saldo (2) Geldfluss aus der Investiven Gebarung (33 - 34)							0,00	0,00	0,00
SA3	Saldo (3) Nettofinanzierungssaldo (Saldo 1 + Saldo 2)							-63.588,94	-61.100,00	-2.488,94
Finanzierungstätigkeit										
SU 35	Summe Einzahlungen aus der Finanzierungstätigkeit							0,00	0,00	0,00
SU 36	Summe Auszahlungen aus der Finanzierungstätigkeit							0,00	0,00	0,00
SA4	Saldo (4) Geldfluss aus der Finanzierungstätigkeit (35 - 36)							0,00	0,00	0,00
SA5	Saldo (5) Geldfluss aus der voranschlagswirksamen Gebarung (Saldo 3 + Saldo 4)							-63.588,94	-61.100,00	-2.488,94
44	Behebung von Notständen									
441	Maßnahmen									
441000	Maßnahmen zur Behebung von Notständen									
Operative Gebarung										
SU 21 / 31	Summe Erträge / Einzahlungen operative Gebarung				0,00	0,00	0,00	0,00	0,00	0,00
1/441000-768000	Spenden an div. Organisationen	2234	3234	27	2.043,00	1.500,00	543,00	2.043,00	1.500,00	543,00
SU 22 / 32	Summe Aufwendungen / Auszahlungen operative Gebarung				2.043,00	1.500,00	543,00	2.043,00	1.500,00	543,00
SA 0 / SA 1	(0) Nettoergebnis (21 - 22) / (1) Geldfluss operative Gebarung (31 - 32)				-2.043,00	-1.500,00	-543,00	-2.043,00	-1.500,00	-543,00
SU 23	Summe Haushaltsrücklagen				0,00	0,00	0,00	0,00	0,00	0,00
SA00	Nettoergebnis nach Zuw./Entn. Haushaltsrücklagen (Saldo 0 +/- SU23)				-2.043,00	-1.500,00	-543,00			
Investive Gebarung										
SU 33	Summe Einzahlungen investive Gebarung							0,00	0,00	0,00
SU 34	Summe Auszahlungen investive Gebarung							0,00	0,00	0,00
SA2	Saldo (2) Geldfluss aus der Investiven Gebarung (33 - 34)							0,00	0,00	0,00
SA3	Saldo (3) Nettofinanzierungssaldo (Saldo 1 + Saldo 2)							-2.043,00	-1.500,00	-543,00
Finanzierungstätigkeit										
SU 35	Summe Einzahlungen aus der Finanzierungstätigkeit							0,00	0,00	0,00
SU 36	Summe Auszahlungen aus der Finanzierungstätigkeit							0,00	0,00	0,00
SA4	Saldo (4) Geldfluss aus der Finanzierungstätigkeit (35 - 36)							0,00	0,00	0,00

		MVAG MVAG VCQU			Ergebnisrechnung			Finanzierungsrechnung		
		EH	FH		RA 2022	VA 2022	RA - VA	RA 2022	VA 2022	RA - VA
SA5	Saldo (5) Geldfluss aus der voranschlagswirksamen Gebarung (Saldo 3 + Saldo 4)							-2.043,00	-1.500,00	-543,00
46	Familienpolitische Maßnahmen									
469	Sonstige Maßnahmen									
469000	Sonstige familienpolitische Maßnahmen									
Operative Gebarung										
SU 21 / 31	Summe Erträge / Einzahlungen operative Gebarung				0,00	0,00	0,00	0,00	0,00	0,00
1/469000-413000	Säuglingswäschepaket Gutschein	2221	3221	23	3.578,60	3.800,00	-221,40	3.578,60	3.800,00	-221,40
1/469000-754000	an sonstige Träger des öffentlichen Rechts Tageskinder	2231	3231	26	330,00	1.800,00	-1.470,00	300,00	1.800,00	-1.500,00
SU 22 / 32	Summe Aufwendungen / Auszahlungen operative Gebarung				3.908,60	5.600,00	-1.691,40	3.878,60	5.600,00	-1.721,40
SA 0 / SA 1	(0) Nettoergebnis (21 - 22) / (1) Geldfluss operative Gebarung (31 - 32)				-3.908,60	-5.600,00	1.691,40	-3.878,60	-5.600,00	1.721,40
SU 23	Summe Haushaltsrücklagen				0,00	0,00	0,00	0,00	0,00	0,00
SA00	Nettoergebnis nach Zuw./Entn. Haushaltsrücklagen (Saldo 0 +/- SU23)				-3.908,60	-5.600,00	1.691,40			
Investive Gebarung										
SU 33	Summe Einzahlungen investive Gebarung							0,00	0,00	0,00
SU 34	Summe Auszahlungen investive Gebarung							0,00	0,00	0,00
SA2	Saldo (2) Geldfluss aus der Investiven Gebarung (33 - 34)							0,00	0,00	0,00
SA3	Saldo (3) Nettofinanzierungssaldo (Saldo 1 + Saldo 2)							-3.878,60	-5.600,00	1.721,40
Finanzierungstätigkeit										
SU 35	Summe Einzahlungen aus der Finanzierungstätigkeit							0,00	0,00	0,00
SU 36	Summe Auszahlungen aus der Finanzierungstätigkeit							0,00	0,00	0,00
SA4	Saldo (4) Geldfluss aus der Finanzierungstätigkeit (35 - 36)							0,00	0,00	0,00
SA5	Saldo (5) Geldfluss aus der voranschlagswirksamen Gebarung (Saldo 3 + Saldo 4)							-3.878,60	-5.600,00	1.721,40
48	Wohnbauförderung									
480	Allgemeine Wohnbauförderung									
480000	Wohnbauförderung									
Operative Gebarung										
SU 21 / 31	Summe Erträge / Einzahlungen operative Gebarung				0,00	0,00	0,00	0,00	0,00	0,00
1/480000-768000	Zuwendungen o. Gegenleistungen an physische Personen Wohnbauförderung und Klimarelevante Maßnahmen	2234	3234	27	10.500,00	10.000,00	500,00	10.500,00	10.000,00	500,00
SU 22 / 32	Summe Aufwendungen / Auszahlungen operative Gebarung				10.500,00	10.000,00	500,00	10.500,00	10.000,00	500,00
SA 0 / SA 1	(0) Nettoergebnis (21 - 22) / (1) Geldfluss operative Gebarung (31 - 32)				-10.500,00	-10.000,00	-500,00	-10.500,00	-10.000,00	-500,00
SU 23	Summe Haushaltsrücklagen				0,00	0,00	0,00	0,00	0,00	0,00
SA00	Nettoergebnis nach Zuw./Entn. Haushaltsrücklagen (Saldo 0 +/- SU23)				-10.500,00	-10.000,00	-500,00			

	MVAG	MVAG	VCQU	Ergebnisrechnung			Finanzierungsrechnung			
				EH	FH	RA 2022	VA 2022	RA - VA	RA 2022	VA 2022
Investive Gebarung										
SU 33								0,00	0,00	0,00
								0,00	0,00	0,00
SU 34								0,00	0,00	0,00
								0,00	0,00	0,00
SA2								0,00	0,00	0,00
								0,00	0,00	0,00
SA3								-10.500,00	-10.000,00	-500,00
								-10.500,00	-10.000,00	-500,00
Finanzierungstätigkeit										
SU 35								0,00	0,00	0,00
								0,00	0,00	0,00
SU 36								0,00	0,00	0,00
								0,00	0,00	0,00
SA4								0,00	0,00	0,00
								0,00	0,00	0,00
SA5								-10.500,00	-10.000,00	-500,00
								-10.500,00	-10.000,00	-500,00

		MVAG	MVAG	VCQU	Ergebnisrechnung			Finanzierungsrechnung		
		EH	FH		RA 2022	VA 2022	RA - VA	RA 2022	VA 2022	RA - VA
5 Gesundheit										
51	Gesundheitsdienst									
510	Medizinische Bereichsversorgung									
510000	Gemeindearzt									
Operative Gebarung										
2/510000+816000	Kostenbeiträge (Kostenersätze) f. sonstige Verwaltungsleist.	2114	3114	13	2.066,16	900,00	1.166,16	2.066,16	900,00	1.166,16
SU 21 / 31	Summe Erträge / Einzahlungen operative Gebarung				2.066,16	900,00	1.166,16	2.066,16	900,00	1.166,16
1/510000-564000	Vergütungen für Nebentätigkeit Totenbeschau	2211	3211	20	6.459,57	3.400,00	3.059,57	1.693,33	3.400,00	-1.706,67
1/510000-751000	an Länder	2231	3231	26	8.115,98	8.100,00	15,98	8.115,98	8.100,00	15,98
1/510000-778000	Medizinische Bereichsversorgung	2234		44	74.361,92	80.000,00	-5.638,08			
SU 22 / 32	Summe Aufwendungen / Auszahlungen operative Gebarung				88.937,47	91.500,00	-2.562,53	9.809,31	11.500,00	-1.690,69
SA 0 / SA 1	(0) Nettoergebnis (21 - 22) / (1) Geldfluss operative Gebarung (31 - 32)				-86.871,31	-90.600,00	3.728,69	-7.743,15	-10.600,00	2.856,85
SU 23	Summe Haushaltsrücklagen				0,00	0,00	0,00	0,00	0,00	0,00
SA00	Nettoergebnis nach Zuw./Entn. Haushaltsrücklagen (Saldo 0 +/- SU23)				-86.871,31	-90.600,00	3.728,69			
Investive Gebarung										
SU 33	Summe Einzahlungen investive Gebarung							0,00	0,00	0,00
1/510000-778000	Medizinische Bereichsversorgung		3434	44				74.361,92	80.000,00	-5.638,08
SU 34	Summe Auszahlungen investive Gebarung							74.361,92	80.000,00	-5.638,08
SA2	Saldo (2) Geldfluss aus der Investiven Gebarung (33 - 34)							-74.361,92	-80.000,00	5.638,08
SA3	Saldo (3) Nettofinanzierungssaldo (Saldo 1 + Saldo 2)							-82.105,07	-90.600,00	8.494,93
Finanzierungstätigkeit										
SU 35	Summe Einzahlungen aus der Finanzierungstätigkeit							0,00	0,00	0,00
SU 36	Summe Auszahlungen aus der Finanzierungstätigkeit							0,00	0,00	0,00
SA4	Saldo (4) Geldfluss aus der Finanzierungstätigkeit (35 - 36)							0,00	0,00	0,00
SA5	Saldo (5) Geldfluss aus der voranschlagswirksamen Gebarung (Saldo 3 + Saldo 4)							-82.105,07	-90.600,00	8.494,93
512	Sonstige medizinische Beratung und Betreuung									
512000	Impfungen									
Operative Gebarung										
SU 21 / 31	Summe Erträge / Einzahlungen operative Gebarung				0,00	0,00	0,00	0,00	0,00	0,00
1/512000-728000	Beratungsleistung f. Pflegende Angehörige - Gemeindepfleger	2225	3225	24	2.533,24	5.000,00	-2.466,76	2.473,24	5.000,00	-2.526,76
SU 22 / 32	Summe Aufwendungen / Auszahlungen operative Gebarung				2.533,24	5.000,00	-2.466,76	2.473,24	5.000,00	-2.526,76
SA 0 / SA 1	(0) Nettoergebnis (21 - 22) / (1) Geldfluss operative Gebarung (31 - 32)				-2.533,24	-5.000,00	2.466,76	-2.473,24	-5.000,00	2.526,76
SU 23	Summe Haushaltsrücklagen				0,00	0,00	0,00	0,00	0,00	0,00

		MVAG			Ergebnisrechnung			Finanzierungsrechnung		
		EH	FH	VCQU	RA 2022	VA 2022	RA - VA	RA 2022	VA 2022	RA - VA
SA00	Nettoergebnis nach Zuw./Entn. Haushaltsrücklagen (Saldo 0 +/- SU23)				-2.533,24	-5.000,00	2.466,76			
Investive Gebarung										
SU 33	Summe Einzahlungen investive Gebarung							0,00	0,00	0,00
SU 34	Summe Auszahlungen investive Gebarung							0,00	0,00	0,00
SA2	Saldo (2) Geldfluss aus der Investiven Gebarung (33 – 34)							0,00	0,00	0,00
SA3	Saldo (3) Nettofinanzierungssaldo (Saldo 1 + Saldo 2)							-2.473,24	-5.000,00	2.526,76
Finanzierungstätigkeit										
SU 35	Summe Einzahlungen aus der Finanzierungstätigkeit							0,00	0,00	0,00
SU 36	Summe Auszahlungen aus der Finanzierungstätigkeit							0,00	0,00	0,00
SA4	Saldo (4) Geldfluss aus der Finanzierungstätigkeit (35 – 36)							0,00	0,00	0,00
SA5	Saldo (5) Geldfluss aus der voranschlagswirksamen Gebarung (Saldo 3 + Saldo 4)							-2.473,24	-5.000,00	2.526,76
519	Sonstige Einrichtungen und Maßnahmen									
519000	Sonstige Einrichtungen und Maßnahmen									
Operative Gebarung										
SU 21 / 31	Summe Erträge / Einzahlungen operative Gebarung				0,00	0,00	0,00	0,00	0,00	0,00
1/519000-728000	Beitrag Gesunde Gemeinde	2225	3225	24	-700,00	1.000,00	-1.700,00	-700,00	1.000,00	-1.700,00
SU 22 / 32	Summe Aufwendungen / Auszahlungen operative Gebarung				-700,00	1.000,00	-1.700,00	-700,00	1.000,00	-1.700,00
SA 0 / SA 1	(0) Nettoergebnis (21 - 22) / (1) Geldfluss operative Gebarung (31 – 32)				700,00	-1.000,00	1.700,00	700,00	-1.000,00	1.700,00
SU 23	Summe Haushaltsrücklagen				0,00	0,00	0,00	0,00	0,00	0,00
SA00	Nettoergebnis nach Zuw./Entn. Haushaltsrücklagen (Saldo 0 +/- SU23)				700,00	-1.000,00	1.700,00			
Investive Gebarung										
SU 33	Summe Einzahlungen investive Gebarung							0,00	0,00	0,00
SU 34	Summe Auszahlungen investive Gebarung							0,00	0,00	0,00
SA2	Saldo (2) Geldfluss aus der Investiven Gebarung (33 – 34)							0,00	0,00	0,00
SA3	Saldo (3) Nettofinanzierungssaldo (Saldo 1 + Saldo 2)							700,00	-1.000,00	1.700,00
Finanzierungstätigkeit										
SU 35	Summe Einzahlungen aus der Finanzierungstätigkeit							0,00	0,00	0,00
SU 36	Summe Auszahlungen aus der Finanzierungstätigkeit							0,00	0,00	0,00
SA4	Saldo (4) Geldfluss aus der Finanzierungstätigkeit (35 – 36)							0,00	0,00	0,00
SA5	Saldo (5) Geldfluss aus der voranschlagswirksamen Gebarung (Saldo 3 + Saldo 4)							700,00	-1.000,00	1.700,00
519100	Sonstige Einrichtungen und Maßnahmen - Covidpandemie									
Operative Gebarung										
2/519100+860000	Transfers von Bund, Bundesfonds und Bundeskammern	2121	3121	15	21.075,23	5.000,00	16.075,23	21.075,23	5.000,00	16.075,23
SU 21 / 31	Summe Erträge / Einzahlungen operative Gebarung				21.075,23	5.000,00	16.075,23	21.075,23	5.000,00	16.075,23

		MVAG			Ergebnisrechnung			Finanzierungsrechnung		
		EH	FH	VCQU	RA 2022	VA 2022	RA - VA	RA 2022	VA 2022	RA - VA
1/519100-729000	Kosten f. Coronatest u. Schutzmasken	2225	3225	24	2.591,31	5.000,00	-2.408,69	2.591,31	5.000,00	-2.408,69
SU 22 / 32	Summe Aufwendungen / Auszahlungen operative Gebarung				2.591,31	5.000,00	-2.408,69	2.591,31	5.000,00	-2.408,69
SA 0 / SA 1	(0) Nettoergebnis (21 - 22) / (1) Geldfluss operative Gebarung (31 - 32)				18.483,92	0,00	18.483,92	18.483,92	0,00	18.483,92
SU 23	Summe Haushaltsrücklagen				0,00	0,00	0,00	0,00	0,00	0,00
SA00	Nettoergebnis nach Zuw./Entn. Haushaltsrücklagen (Saldo 0 +/- SU23)				18.483,92	0,00	18.483,92			
Investive Gebarung										
SU 33	Summe Einzahlungen investive Gebarung							0,00	0,00	0,00
SU 34	Summe Auszahlungen investive Gebarung							0,00	0,00	0,00
SA2	Saldo (2) Geldfluss aus der Investiven Gebarung (33 - 34)							0,00	0,00	0,00
SA3	Saldo (3) Nettofinanzierungssaldo (Saldo 1 + Saldo 2)							18.483,92	0,00	18.483,92
Finanzierungstätigkeit										
SU 35	Summe Einzahlungen aus der Finanzierungstätigkeit							0,00	0,00	0,00
SU 36	Summe Auszahlungen aus der Finanzierungstätigkeit							0,00	0,00	0,00
SA4	Saldo (4) Geldfluss aus der Finanzierungstätigkeit (35 - 36)							0,00	0,00	0,00
SA5	Saldo (5) Geldfluss aus der voranschlagswirksamen Gebarung (Saldo 3 + Saldo 4)							18.483,92	0,00	18.483,92
52 Umweltschutz										
522 Reinhaltung der Luft										
522000 Reinhaltung der Luft										
Operative Gebarung										
SU 21 / 31	Summe Erträge / Einzahlungen operative Gebarung				0,00	0,00	0,00	0,00	0,00	0,00
1/522000-752000	Klimabündnisbeitrag, div. Umweltmassnahmen	2231	3231	26	941,41	3.000,00	-2.058,59	941,41	3.000,00	-2.058,59
SU 22 / 32	Summe Aufwendungen / Auszahlungen operative Gebarung				941,41	3.000,00	-2.058,59	941,41	3.000,00	-2.058,59
SA 0 / SA 1	(0) Nettoergebnis (21 - 22) / (1) Geldfluss operative Gebarung (31 - 32)				-941,41	-3.000,00	2.058,59	-941,41	-3.000,00	2.058,59
SU 23	Summe Haushaltsrücklagen				0,00	0,00	0,00	0,00	0,00	0,00
SA00	Nettoergebnis nach Zuw./Entn. Haushaltsrücklagen (Saldo 0 +/- SU23)				-941,41	-3.000,00	2.058,59			
Investive Gebarung										
SU 33	Summe Einzahlungen investive Gebarung							0,00	0,00	0,00
SU 34	Summe Auszahlungen investive Gebarung							0,00	0,00	0,00
SA2	Saldo (2) Geldfluss aus der Investiven Gebarung (33 - 34)							0,00	0,00	0,00
SA3	Saldo (3) Nettofinanzierungssaldo (Saldo 1 + Saldo 2)							-941,41	-3.000,00	2.058,59
Finanzierungstätigkeit										
SU 35	Summe Einzahlungen aus der Finanzierungstätigkeit							0,00	0,00	0,00
SU 36	Summe Auszahlungen aus der Finanzierungstätigkeit							0,00	0,00	0,00
SA4	Saldo (4) Geldfluss aus der Finanzierungstätigkeit (35 - 36)							0,00	0,00	0,00

		MVAG	MVAG	VCQU	Ergebnisrechnung			Finanzierungsrechnung		
		EH	FH		RA 2022	VA 2022	RA - VA	RA 2022	VA 2022	RA - VA
SA5	Saldo (5) Geldfluss aus der voranschlagswirksamen Gebarung (Saldo 3 + Saldo 4)							-941,41	-3.000,00	2.058,59
527	Müllbeseitigung									
527000	Müllbeseitigung									
Operative Gebarung										
SU 21 / 31	Summe Erträge / Einzahlungen operative Gebarung				0,00	0,00	0,00	0,00	0,00	0,00
1/527000-728000	Entgelte f. so. Leist. Gewerbetreib., Firmen u. jur. Personen Stop-Littering	2225	3225	24	304,90	1.000,00	-695,10	304,90	1.000,00	-695,10
SU 22 / 32	Summe Aufwendungen / Auszahlungen operative Gebarung				304,90	1.000,00	-695,10	304,90	1.000,00	-695,10
SA 0 / SA 1	(0) Nettoergebnis (21 - 22) / (1) Geldfluss operative Gebarung (31 - 32)				-304,90	-1.000,00	695,10	-304,90	-1.000,00	695,10
SU 23	Summe Haushaltsrücklagen				0,00	0,00	0,00	0,00	0,00	0,00
SA00	Nettoergebnis nach Zuw./Entn. Haushaltsrücklagen (Saldo 0 +/- SU23)				-304,90	-1.000,00	695,10			
Investive Gebarung										
SU 33	Summe Einzahlungen investive Gebarung							0,00	0,00	0,00
SU 34	Summe Auszahlungen investive Gebarung							0,00	0,00	0,00
SA2	Saldo (2) Geldfluss aus der Investiven Gebarung (33 - 34)							0,00	0,00	0,00
SA3	Saldo (3) Nettofinanzierungssaldo (Saldo 1 + Saldo 2)							-304,90	-1.000,00	695,10
Finanzierungstätigkeit										
SU 35	Summe Einzahlungen aus der Finanzierungstätigkeit							0,00	0,00	0,00
SU 36	Summe Auszahlungen aus der Finanzierungstätigkeit							0,00	0,00	0,00
SA4	Saldo (4) Geldfluss aus der Finanzierungstätigkeit (35 - 36)							0,00	0,00	0,00
SA5	Saldo (5) Geldfluss aus der voranschlagswirksamen Gebarung (Saldo 3 + Saldo 4)							-304,90	-1.000,00	695,10
529	Sonstige Einrichtungen und Maßnahmen									
529000	Sonstige Einrichtungen und Maßnahmen									
Operative Gebarung										
SU 21 / 31	Summe Erträge / Einzahlungen operative Gebarung				0,00	0,00	0,00	0,00	0,00	0,00
1/529000-640000	Rechts- und Beratungsaufwand f. Baurestmaßeponie proDes	2222	3222	24	8.211,00	8.200,00	11,00	8.211,00	8.200,00	11,00
SU 22 / 32	Summe Aufwendungen / Auszahlungen operative Gebarung				8.211,00	8.200,00	11,00	8.211,00	8.200,00	11,00
SA 0 / SA 1	(0) Nettoergebnis (21 - 22) / (1) Geldfluss operative Gebarung (31 - 32)				-8.211,00	-8.200,00	-11,00	-8.211,00	-8.200,00	-11,00
SU 23	Summe Haushaltsrücklagen				0,00	0,00	0,00	0,00	0,00	0,00
SA00	Nettoergebnis nach Zuw./Entn. Haushaltsrücklagen (Saldo 0 +/- SU23)				-8.211,00	-8.200,00	-11,00			
Investive Gebarung										
SU 33	Summe Einzahlungen investive Gebarung							0,00	0,00	0,00
SU 34	Summe Auszahlungen investive Gebarung							0,00	0,00	0,00
SA2	Saldo (2) Geldfluss aus der Investiven Gebarung (33 - 34)							0,00	0,00	0,00
SA3	Saldo (3) Nettofinanzierungssaldo (Saldo 1 + Saldo 2)							-8.211,00	-8.200,00	-11,00

		MVAG	MVAG	VCQU	Ergebnisrechnung			Finanzierungsrechnung		
		EH	FH		RA 2022	VA 2022	RA - VA	RA 2022	VA 2022	RA - VA
Finanzierungstätigkeit										
SU 35	Summe Einzahlungen aus der Finanzierungstätigkeit							0,00	0,00	0,00
SU 36	Summe Auszahlungen aus der Finanzierungstätigkeit							0,00	0,00	0,00
SA4	Saldo (4) Geldfluss aus der Finanzierungstätigkeit (35 – 36)							0,00	0,00	0,00
SA5	Saldo (5) Geldfluss aus der voranschlagswirksamen Gebarung (Saldo 3 + Saldo 4)							-8.211,00	-8.200,00	-11,00
56 Krankenanstalten anderer Rechtsträger										
562 Sprengelbeiträge										
562000 Betriebsabgangsdeckung Sprengel										
Operative Gebarung										
SU 21 / 31	Summe Erträge / Einzahlungen operative Gebarung				0,00	0,00	0,00	0,00	0,00	0,00
1/562000-752000	an Gemeindeverband NÖKAS	2231	3231	26	628.770,45	618.000,00	10.770,45	628.770,45	618.000,00	10.770,45
SU 22 / 32	Summe Aufwendungen / Auszahlungen operative Gebarung				628.770,45	618.000,00	10.770,45	628.770,45	618.000,00	10.770,45
SA 0 / SA 1	(0) Nettoergebnis (21 - 22) / (1) Geldfluss operative Gebarung (31 – 32)				-628.770,45	-618.000,00	-10.770,45	-628.770,45	-618.000,00	-10.770,45
SU 23	Summe Haushaltsrücklagen				0,00	0,00	0,00	0,00	0,00	0,00
SA00	Nettoergebnis nach Zuw./Entn. Haushaltsrücklagen (Saldo 0 +/- SU23)				-628.770,45	-618.000,00	-10.770,45			
Investive Gebarung										
SU 33	Summe Einzahlungen investive Gebarung							0,00	0,00	0,00
SU 34	Summe Auszahlungen investive Gebarung							0,00	0,00	0,00
SA2	Saldo (2) Geldfluss aus der Investiven Gebarung (33 – 34)							0,00	0,00	0,00
SA3	Saldo (3) Nettofinanzierungssaldo (Saldo 1 + Saldo 2)							-628.770,45	-618.000,00	-10.770,45
Finanzierungstätigkeit										
SU 35	Summe Einzahlungen aus der Finanzierungstätigkeit							0,00	0,00	0,00
SU 36	Summe Auszahlungen aus der Finanzierungstätigkeit							0,00	0,00	0,00
SA4	Saldo (4) Geldfluss aus der Finanzierungstätigkeit (35 – 36)							0,00	0,00	0,00
SA5	Saldo (5) Geldfluss aus der voranschlagswirksamen Gebarung (Saldo 3 + Saldo 4)							-628.770,45	-618.000,00	-10.770,45

		MVAG	MVAG	VCQU	Ergebnisrechnung			Finanzierungsrechnung		
		EH	FH		RA 2022	VA 2022	RA - VA	RA 2022	VA 2022	RA - VA
6 Straßen- und Wasserbau, Verkehr										
61	Straßenbau									
612	Gemeindestraßen									
612000	Gemeindestraßen									
Operative Gebarung										
6/612000+816000	von sonstigen Unternehmungen I Interessentenbeiträge	2114	3114	1 13	720,00		720,00			
2/612000+816000	Kostenbeiträge (Kostenersätze) für sonstige Leistungen	2114	3114	13	2.164,00		2.164,00	1.220,00		1.220,00
2/612000+861200	Zinsenzuschuss des Landes	2121	3121	15	594,00		594,00	594,00		594,00
2/612000+868000	Laufende Transferzahlungen von privaten Haushalten Beitrag Schneeräumung	2124	3124	16	5.760,50	5.700,00	60,50	4.985,00	5.700,00	-715,00
6/612000+871000	Sonderbedarfszuweisung von Län	2121	3121	1 33	200.000,00	200.000,00		200.000,00	200.000,00	
SU 21 / 31	Summe Erträge / Einzahlungen operative Gebarung				209.238,50	205.700,00	3.538,50	206.799,00	205.700,00	1.099,00
1/612000-611000	Instandhaltung von Straßenbauten	2224	3224	24	2.010,16	5.500,00	-3.489,84	2.010,16	5.500,00	-3.489,84
1/612000-650000	Zinsen für Finanzschulden- Inland	2241	3241	25	594,00	600,00	-6,00	594,00	600,00	-6,00
1/612000-680000	Planmäßige Abschreibung	2226			280.583,58	264.400,00	16.183,58			
1/612000-720000	Instandhaltung von Straßenbauten	2225	3225	24	25.027,44	29.300,00	-4.272,56	25.027,44	29.300,00	-4.272,56
1/612000-720100	Kostenbeiträge (Kostenersätze) für Leistungen Arbeitsleistung Bauhofarbeiter Winterdienst	2225	3225	24	5.595,51	22.000,00	-16.404,49	5.595,51	22.000,00	-16.404,49
1/612000-728500	Winterdienst (Materialkosten)	2225	3225	24	41.652,93	40.000,00	1.652,93	41.162,85	40.000,00	1.162,85
SU 22 / 32	Summe Aufwendungen / Auszahlungen operative Gebarung				355.463,62	361.800,00	-6.336,38	74.389,96	97.400,00	-23.010,04
SA 0 / SA 1	(0) Nettoergebnis (21 - 22) / (1) Geldfluss operative Gebarung (31 - 32)				-146.225,12	-156.100,00	9.874,88	132.409,04	108.300,00	24.109,04
SU 23	Summe Haushaltsrücklagen				0,00	0,00	0,00	0,00	0,00	0,00
SA00	Nettoergebnis nach Zuw./Entn. Haushaltsrücklagen (Saldo 0 +/- SU23)				-146.225,12	-156.100,00	9.874,88			
Investive Gebarung										
6/612000+301000	Kapitaltransfers von Ländern, Landesfonds und Landesammern		3331	1 33				34.372,02	33.400,00	972,02
6/612000+303000	Kapitaltransfer, Förderung Radweg Dr. Krammer		3331	1 33				16.857,95	19.800,00	-2.942,05
6/612000+305000	Interessentenbeiträge		3333	1 34				4.180,00	5.500,00	-1.320,00
SU 33	Summe Einzahlungen investive Gebarung							55.409,97	58.700,00	-3.290,03
5/612000-002000	Straßenbauten		3412	1 40				133.124,29	182.200,00	-49.075,71
5/612000-002400	Straßenbauten Unwetterschäden		3412	1 40				12.775,87	17.800,00	-5.024,13
5/612000-050000	Sonderanlagen - Platz vor Gasthof Aigner		3412	1 40				4.905,98		4.905,98
SU 34	Summe Auszahlungen investive Gebarung							150.806,14	200.000,00	-49.193,86

		MVAG	MVAG	VCQU	Ergebnisrechnung			Finanzierungsrechnung			
		EH	FH		RA 2022	VA 2022	RA - VA	RA 2022	VA 2022	RA - VA	
SA2	Saldo (2) Geldfluss aus der Investiven Gebarung (33 – 34)							-95.396,17	-141.300,00	45.903,83	
SA3	Saldo (3) Nettofinanzierungssaldo (Saldo 1 + Saldo 2)							37.012,87	-33.000,00	70.012,87	
Finanzierungstätigkeit											
SU 35	Summe Einzahlungen aus der Finanzierungstätigkeit							0,00	0,00	0,00	
1/612000-346000	von Finanzunternehmungen		3614	65				10.000,00	9.300,00	700,00	
SU 36	Summe Auszahlungen aus der Finanzierungstätigkeit							10.000,00	9.300,00	700,00	
SA4	Saldo (4) Geldfluss aus der Finanzierungstätigkeit (35 – 36)							-10.000,00	-9.300,00	-700,00	
SA5	Saldo (5) Geldfluss aus der voranschlagswirksamen Gebarung (Saldo 3 + Saldo 4)							27.012,87	-42.300,00	69.312,87	
612100 Gemeindefstraßen											
Operative Gebarung											
2/612100+813000	Erträge aus der Auflösung von Investitionszuschüssen (Kapitaltransfers)		2127		18.404,24	15.400,00	3.004,24				
SU 21 / 31	Summe Erträge / Einzahlungen operative Gebarung				18.404,24	15.400,00	3.004,24	0,00	0,00	0,00	
1/612100-650000	Zinsen für Finanzschulden f. GW-Erhaltung		2241	3241	25	396,44	800,00	-403,56	396,44	800,00	-403,56
1/612100-680000	Planmäßige Abschreibung		2226		2,46	100,00	-97,54				
SU 22 / 32	Summe Aufwendungen / Auszahlungen operative Gebarung				398,90	900,00	-501,10	396,44	800,00	-403,56	
SA 0 / SA 1	(0) Nettoergebnis (21 - 22) / (1) Geldfluss operative Gebarung (31 – 32)				18.005,34	14.500,00	3.505,34	-396,44	-800,00	403,56	
SU 23	Summe Haushaltsrücklagen				0,00	0,00	0,00	0,00	0,00	0,00	
SA00	Nettoergebnis nach Zuw./Entn. Haushaltsrücklagen (Saldo 0 +/- SU23)				18.005,34	14.500,00	3.505,34				
Investive Gebarung											
SU 33	Summe Einzahlungen investive Gebarung							0,00	0,00	0,00	
SU 34	Summe Auszahlungen investive Gebarung							0,00	0,00	0,00	
SA2	Saldo (2) Geldfluss aus der Investiven Gebarung (33 – 34)							0,00	0,00	0,00	
SA3	Saldo (3) Nettofinanzierungssaldo (Saldo 1 + Saldo 2)							-396,44	-800,00	403,56	
Finanzierungstätigkeit											
SU 35	Summe Einzahlungen aus der Finanzierungstätigkeit							0,00	0,00	0,00	
1/612100-346000	Tilgung Darlehen GW-Erhaltung		3614	65				3.584,78	13.000,00	-9.415,22	
SU 36	Summe Auszahlungen aus der Finanzierungstätigkeit							3.584,78	13.000,00	-9.415,22	
SA4	Saldo (4) Geldfluss aus der Finanzierungstätigkeit (35 – 36)							-3.584,78	-13.000,00	9.415,22	
SA5	Saldo (5) Geldfluss aus der voranschlagswirksamen Gebarung (Saldo 3 + Saldo 4)							-3.981,22	-13.800,00	9.818,78	
612300 Straßen- und Hausnummerierung											
Operative Gebarung											
2/612300+816000	Kostenbeiträge f. Hausnummerntafeln		2114	3114	13	152,00	100,00	52,00	152,00	100,00	52,00
SU 21 / 31	Summe Erträge / Einzahlungen operative Gebarung				152,00	100,00	52,00	152,00	100,00	52,00	

		MVAG			Ergebnisrechnung			Finanzierungsrechnung		
		EH	FH	VCQU	RA 2022	VA 2022	RA - VA	RA 2022	VA 2022	RA - VA
1/612300-413000	Handelswaren	2221	3221	23	148,61	200,00	-51,39	148,61	200,00	-51,39
SU 22 / 32	Summe Aufwendungen / Auszahlungen operative Gebarung				148,61	200,00	-51,39	148,61	200,00	-51,39
SA 0 / SA 1	(0) Nettoergebnis (21 - 22) / (1) Geldfluss operative Gebarung (31 - 32)				3,39	-100,00	103,39	3,39	-100,00	103,39
SU 23	Summe Haushaltsrücklagen				0,00	0,00	0,00	0,00	0,00	0,00
SA00	Nettoergebnis nach Zuw./Entn. Haushaltsrücklagen (Saldo 0 +/- SU23)				3,39	-100,00	103,39			
Investive Gebarung										
SU 33	Summe Einzahlungen investive Gebarung							0,00	0,00	0,00
SU 34	Summe Auszahlungen investive Gebarung							0,00	0,00	0,00
SA2	Saldo (2) Geldfluss aus der Investiven Gebarung (33 - 34)							0,00	0,00	0,00
SA3	Saldo (3) Nettofinanzierungssaldo (Saldo 1 + Saldo 2)							3,39	-100,00	103,39
Finanzierungstätigkeit										
SU 35	Summe Einzahlungen aus der Finanzierungstätigkeit							0,00	0,00	0,00
SU 36	Summe Auszahlungen aus der Finanzierungstätigkeit							0,00	0,00	0,00
SA4	Saldo (4) Geldfluss aus der Finanzierungstätigkeit (35 - 36)							0,00	0,00	0,00
SA5	Saldo (5) Geldfluss aus der voranschlagswirksamen Gebarung (Saldo 3 + Saldo 4)							3,39	-100,00	103,39
612400	Sanierung Straße Lonitzberg									
Operative Gebarung										
SU 21 / 31	Summe Erträge / Einzahlungen operative Gebarung				0,00	0,00	0,00	0,00	0,00	0,00
SU 22 / 32	Summe Aufwendungen / Auszahlungen operative Gebarung				0,00	0,00	0,00	0,00	0,00	0,00
SA 0 / SA 1	(0) Nettoergebnis (21 - 22) / (1) Geldfluss operative Gebarung (31 - 32)				0,00	0,00	0,00	0,00	0,00	0,00
SU 23	Summe Haushaltsrücklagen				0,00	0,00	0,00	0,00	0,00	0,00
SA00	Nettoergebnis nach Zuw./Entn. Haushaltsrücklagen (Saldo 0 +/- SU23)				0,00	0,00	0,00	0,00	0,00	0,00
Investive Gebarung										
6/612400+309000	Kapitaltransfers von der Europäischen Union		3335	1 33					300.000,00	-300.000,00
SU 33	Summe Einzahlungen investive Gebarung							0,00	300.000,00	-300.000,00
5/612400-002000	Straßenbauten		3412	1 40				281.553,55	600.000,00	-318.446,45
SU 34	Summe Auszahlungen investive Gebarung							281.553,55	600.000,00	-318.446,45
SA2	Saldo (2) Geldfluss aus der Investiven Gebarung (33 - 34)							-281.553,55	-300.000,00	18.446,45
SA3	Saldo (3) Nettofinanzierungssaldo (Saldo 1 + Saldo 2)							-281.553,55	-300.000,00	18.446,45
Finanzierungstätigkeit										
6/612400+344000	Investitionsdarlehen von sonstigen Trägern des öffentlichen Rechts ALT		3511	1 54					300.000,00	-300.000,00
6/612400+346000	Investitionsdarlehen von Finanzunternehmen		3514	1 55				280.000,00		280.000,00
SU 35	Summe Einzahlungen aus der Finanzierungstätigkeit							280.000,00	300.000,00	-20.000,00
SU 36	Summe Auszahlungen aus der Finanzierungstätigkeit							0,00	0,00	0,00

	MVAG	MVAG	VCQU	Ergebnisrechnung			Finanzierungsrechnung				
				EH	FH	RA 2022	VA 2022	RA - VA	RA 2022	VA 2022	RA - VA
SA4								280.000,00	300.000,00	-20.000,00	
SA5								-1.553,55	0,00	-1.553,55	
63	Schutzwasserbau										
631	Konkurrenzgewässer										
631000	Uferverbauung										
Operative Gebarung											
SU 21 / 31	Summe Erträge / Einzahlungen operative Gebarung					0,00	0,00	0,00	0,00	0,00	
1/631000-752000	an Gemeindeverband Beitrag Kl. Erlauf	2231	3231	26	5.110,00	5.400,00	-290,00	5.110,00	5.400,00	-290,00	
	WV- Ybbs-Unterlauf WV										
SU 22 / 32	Summe Aufwendungen / Auszahlungen operative Gebarung					5.110,00	5.400,00	-290,00	5.110,00	5.400,00	-290,00
SA 0 / SA 1	(0) Nettoergebnis (21 - 22) / (1) Geldfluss operative Gebarung (31 - 32)					-5.110,00	-5.400,00	290,00	-5.110,00	-5.400,00	290,00
SU 23	Summe Haushaltsrücklagen					0,00	0,00	0,00	0,00	0,00	
SA00	Nettoergebnis nach Zuw./Entn. Haushaltsrücklagen (Saldo 0 +/- SU23)					-5.110,00	-5.400,00	290,00			
Investive Gebarung											
SU 33	Summe Einzahlungen investive Gebarung							0,00	0,00	0,00	
SU 34	Summe Auszahlungen investive Gebarung							0,00	0,00	0,00	
SA2	Saldo (2) Geldfluss aus der Investiven Gebarung (33 - 34)							0,00	0,00	0,00	
SA3	Saldo (3) Nettofinanzierungssaldo (Saldo 1 + Saldo 2)							-5.110,00	-5.400,00	290,00	
Finanzierungstätigkeit											
SU 35	Summe Einzahlungen aus der Finanzierungstätigkeit							0,00	0,00	0,00	
SU 36	Summe Auszahlungen aus der Finanzierungstätigkeit							0,00	0,00	0,00	
SA4	Saldo (4) Geldfluss aus der Finanzierungstätigkeit (35 - 36)							0,00	0,00	0,00	
SA5	Saldo (5) Geldfluss aus der voranschlagswirksamen Gebarung (Saldo 3 + Saldo 4)							-5.110,00	-5.400,00	290,00	
633	Wildbachverbauung										
633000	Wildbachverbauung										
Operative Gebarung											
SU 21 / 31	Summe Erträge / Einzahlungen operative Gebarung					0,00	0,00	0,00	0,00	0,00	
1/633000-618000	Interessentenbeitrag Zubringer Kleine Erlauf	2224	3224	24	8.940,00	8.900,00	40,00	8.940,00	8.900,00	40,00	
SU 22 / 32	Summe Aufwendungen / Auszahlungen operative Gebarung					8.940,00	8.900,00	40,00	8.940,00	8.900,00	40,00
SA 0 / SA 1	(0) Nettoergebnis (21 - 22) / (1) Geldfluss operative Gebarung (31 - 32)					-8.940,00	-8.900,00	-40,00	-8.940,00	-8.900,00	-40,00
SU 23	Summe Haushaltsrücklagen					0,00	0,00	0,00	0,00	0,00	
SA00	Nettoergebnis nach Zuw./Entn. Haushaltsrücklagen (Saldo 0 +/- SU23)					-8.940,00	-8.900,00	-40,00			
Investive Gebarung											
SU 33	Summe Einzahlungen investive Gebarung							0,00	0,00	0,00	

		MVAG			Ergebnisrechnung			Finanzierungsrechnung		
		EH	FH	VCQU	RA 2022	VA 2022	RA - VA	RA 2022	VA 2022	RA - VA
SU 34	Summe Auszahlungen investive Gebarung							0,00	0,00	0,00
SA2	Saldo (2) Geldfluss aus der Investiven Gebarung (33 – 34)							0,00	0,00	0,00
SA3	Saldo (3) Nettofinanzierungssaldo (Saldo 1 + Saldo 2)							-8.940,00	-8.900,00	-40,00
Finanzierungstätigkeit										
SU 35	Summe Einzahlungen aus der Finanzierungstätigkeit							0,00	0,00	0,00
SU 36	Summe Auszahlungen aus der Finanzierungstätigkeit							0,00	0,00	0,00
SA4	Saldo (4) Geldfluss aus der Finanzierungstätigkeit (35 – 36)							0,00	0,00	0,00
SA5	Saldo (5) Geldfluss aus der voranschlagswirksamen Gebarung (Saldo 3 + Saldo 4)							-8.940,00	-8.900,00	-40,00
64	Straßenverkehr									
640	Einrichtungen und Maßnahmen nach der Straßenverkehrsordnung									
640000	Einrichtungen und Maßnahmen nach der STVO									
Operative Gebarung										
2/640000+868200	Strafen	2124	3124	16	2.606,10	3.200,00	-593,90	2.606,10	3.200,00	-593,90
SU 21 / 31	Summe Erträge / Einzahlungen operative Gebarung				2.606,10	3.200,00	-593,90	2.606,10	3.200,00	-593,90
1/640000-680000	Planmäßige Abschreibung	2226			2.247,60	1.900,00	347,60			
SU 22 / 32	Summe Aufwendungen / Auszahlungen operative Gebarung				2.247,60	1.900,00	347,60	0,00	0,00	0,00
SA 0 / SA 1	(0) Nettoergebnis (21 - 22) / (1) Geldfluss operative Gebarung (31 – 32)				358,50	1.300,00	-941,50	2.606,10	3.200,00	-593,90
SU 23	Summe Haushaltsrücklagen				0,00	0,00	0,00	0,00	0,00	0,00
SA00	Nettoergebnis nach Zuw./Entn. Haushaltsrücklagen (Saldo 0 +/- SU23)				358,50	1.300,00	-941,50			
Investive Gebarung										
SU 33	Summe Einzahlungen investive Gebarung							0,00	0,00	0,00
1/640000-050000	Sonderanlagen, Bodenmarkierung, Geschwindigkeitsanzeigen		3412	2 40				1.483,40	2.200,00	-716,60
1/640000-050100	Verkehrszeichen		3412	2 40				254,26	2.200,00	-1.945,74
SU 34	Summe Auszahlungen investive Gebarung							1.737,66	4.400,00	-2.662,34
SA2	Saldo (2) Geldfluss aus der Investiven Gebarung (33 – 34)							-1.737,66	-4.400,00	2.662,34
SA3	Saldo (3) Nettofinanzierungssaldo (Saldo 1 + Saldo 2)							868,44	-1.200,00	2.068,44
Finanzierungstätigkeit										
SU 35	Summe Einzahlungen aus der Finanzierungstätigkeit							0,00	0,00	0,00
SU 36	Summe Auszahlungen aus der Finanzierungstätigkeit							0,00	0,00	0,00
SA4	Saldo (4) Geldfluss aus der Finanzierungstätigkeit (35 – 36)							0,00	0,00	0,00
SA5	Saldo (5) Geldfluss aus der voranschlagswirksamen Gebarung (Saldo 3 + Saldo 4)							868,44	-1.200,00	2.068,44

		MVAG MVAG VCQU			Ergebnisrechnung			Finanzierungsrechnung		
		EH	FH		RA 2022	VA 2022	RA - VA	RA 2022	VA 2022	RA - VA
68	Post- und Telekommunikationsdienste									
680	Post- und Telekommunikationsdienste									
680000	Breitband Internet Ausbau									
Operative Gebarung										
2/680000+813000	Erträge aus der Auflösung von Investitionszuschüssen (Kapitaltransfers)	2127			1.377,49	800,00	577,49			
SU 21 / 31	Summe Erträge / Einzahlungen operative Gebarung				1.377,49	800,00	577,49	0,00	0,00	0,00
1/680000-680000	Planmäßige Abschreibung	2226			6.097,67	4.200,00	1.897,67			
1/680000-726000	Mitgliedsbeiträge an Institutionen	2225	3225	24	-500,00	400,00	-900,00	-500,00	400,00	-900,00
5/680000-729960	Sonstige Aufwendungen	2225	3225	24	22,80		22,80	22,80		22,80
SU 22 / 32	Summe Aufwendungen / Auszahlungen operative Gebarung				5.620,47	4.600,00	1.020,47	-477,20	400,00	-877,20
SA 0 / SA 1	(0) Nettoergebnis (21 - 22) / (1) Geldfluss operative Gebarung (31 - 32)				-4.242,98	-3.800,00	-442,98	477,20	-400,00	877,20
SU 23	Summe Haushaltsrücklagen				0,00	0,00	0,00	0,00	0,00	0,00
SA00	Nettoergebnis nach Zuw./Entn. Haushaltsrücklagen (Saldo 0 +/- SU23)				-4.242,98	-3.800,00	-442,98			
Investive Gebarung										
6/680000+301000	Kapitaltransfer, NÖGIG Breitband		3331	1 33					40.000,00	-40.000,00
6/680000+307000	Ausbau Breitband Anrainerbeiträge - Kapitaltransferzahlungen		3334	1 34				33.883,08		33.883,08
SU 33	Summe Einzahlungen investive Gebarung							33.883,08	40.000,00	-6.116,92
5/680000-050000	Baukosten Breitband Ausbau		3412	1 40				28.149,26	95.000,00	-66.850,74
SU 34	Summe Auszahlungen investive Gebarung							28.149,26	95.000,00	-66.850,74
SA2	Saldo (2) Geldfluss aus der Investiven Gebarung (33 - 34)							5.733,82	-55.000,00	60.733,82
SA3	Saldo (3) Nettofinanzierungssaldo (Saldo 1 + Saldo 2)							6.211,02	-55.400,00	61.611,02
Finanzierungstätigkeit										
SU 35	Summe Einzahlungen aus der Finanzierungstätigkeit							0,00	0,00	0,00
SU 36	Summe Auszahlungen aus der Finanzierungstätigkeit							0,00	0,00	0,00
SA4	Saldo (4) Geldfluss aus der Finanzierungstätigkeit (35 - 36)							0,00	0,00	0,00
SA5	Saldo (5) Geldfluss aus der voranschlagswirksamen Gebarung (Saldo 3 + Saldo 4)							6.211,02	-55.400,00	61.611,02

		MVAG	MVAG	VCQU	Ergebnisrechnung			Finanzierungsrechnung		
		EH	FH		RA 2022	VA 2022	RA - VA	RA 2022	VA 2022	RA - VA
7 Wirtschaftsförderung										
71	Grundlagenverbesserung in der Land- und Forstwirtschaft									
710	Land- und forstwirtschaftlicher Wegebau									
710000	Land- und forstwirtschaftlicher Wegebau									
Operative Gebarung										
6/710000+829910	Gemeindebeitrag	2116	3116	1 18	16.980,12	15.800,00	1.180,12	16.980,12	15.800,00	1.180,12
6/710000+871000	Kapitaltransfers aus Gemeinde-Bedarfszuweisungsmittel	2121	3121	1 33	9.625,00	9.600,00	25,00	9.625,00	9.600,00	25,00
SU 21 / 31	Summe Erträge / Einzahlungen operative Gebarung				26.605,12	25.400,00	1.205,12	26.605,12	25.400,00	1.205,12
1/710000-680000	Planmäßige Abschreibung	2226			284.979,48	284.500,00	479,48			
1/710000-729910	Zuführung an investive Gebarung Güterwegerhaltung	2225	3225	24	16.980,12	15.800,00	1.180,12	16.980,12	15.800,00	1.180,12
SU 22 / 32	Summe Aufwendungen / Auszahlungen operative Gebarung				301.959,60	300.300,00	1.659,60	16.980,12	15.800,00	1.180,12
SA 0 / SA 1	(0) Nettoergebnis (21 - 22) / (1) Geldfluss operative Gebarung (31 - 32)				-275.354,48	-274.900,00	-454,48	9.625,00	9.600,00	25,00
SU 23	Summe Haushaltsrücklagen				0,00	0,00	0,00	0,00	0,00	0,00
SA00	Nettoergebnis nach Zuw./Entn. Haushaltsrücklagen (Saldo 0 +/- SU23)				-275.354,48	-274.900,00	-454,48			
Investive Gebarung										
6/710000+301000	Kapitaltransfers von Ländern, Landesfonds und Landeskammern ST8		3331	1 33				9.625,00	9.600,00	25,00
SU 33	Summe Einzahlungen investive Gebarung							9.625,00	9.600,00	25,00
5/710000-002000	Straßenbauten		3412	1 40				36.230,12	35.000,00	1.230,12
SU 34	Summe Auszahlungen investive Gebarung							36.230,12	35.000,00	1.230,12
SA2	Saldo (2) Geldfluss aus der Investiven Gebarung (33 - 34)							-26.605,12	-25.400,00	-1.205,12
SA3	Saldo (3) Nettofinanzierungssaldo (Saldo 1 + Saldo 2)							-16.980,12	-15.800,00	-1.180,12
Finanzierungstätigkeit										
SU 35	Summe Einzahlungen aus der Finanzierungstätigkeit							0,00	0,00	0,00
SU 36	Summe Auszahlungen aus der Finanzierungstätigkeit							0,00	0,00	0,00
SA4	Saldo (4) Geldfluss aus der Finanzierungstätigkeit (35 - 36)							0,00	0,00	0,00
SA5	Saldo (5) Geldfluss aus der voranschlagswirksamen Gebarung (Saldo 3 + Saldo 4)							-16.980,12	-15.800,00	-1.180,12
710010	Güterwegerhaltung									
Operative Gebarung										
SU 21 / 31	Summe Erträge / Einzahlungen operative Gebarung				0,00	0,00	0,00	0,00	0,00	0,00
SU 22 / 32	Summe Aufwendungen / Auszahlungen operative Gebarung				0,00	0,00	0,00	0,00	0,00	0,00
SA 0 / SA 1	(0) Nettoergebnis (21 - 22) / (1) Geldfluss operative Gebarung (31 - 32)				0,00	0,00	0,00	0,00	0,00	0,00
SU 23	Summe Haushaltsrücklagen				0,00	0,00	0,00	0,00	0,00	0,00
SA00	Nettoergebnis nach Zuw./Entn. Haushaltsrücklagen (Saldo 0 +/- SU23)				0,00	0,00	0,00			

		MVAG	MVAG	VCQU	Ergebnisrechnung			Finanzierungsrechnung		
		EH	FH		RA 2022	VA 2022	RA - VA	RA 2022	VA 2022	RA - VA
Investive Gebarung										
SU 33	Summe Einzahlungen investive Gebarung							0,00	0,00	0,00
5/710010-002000	Straßenbauten		3412	1 40				168,00		168,00
SU 34	Summe Auszahlungen investive Gebarung							168,00	0,00	168,00
SA2	Saldo (2) Geldfluss aus der Investiven Gebarung (33 – 34)							-168,00	0,00	-168,00
SA3	Saldo (3) Nettofinanzierungssaldo (Saldo 1 + Saldo 2)							-168,00	0,00	-168,00
Finanzierungstätigkeit										
SU 35	Summe Einzahlungen aus der Finanzierungstätigkeit							0,00	0,00	0,00
SU 36	Summe Auszahlungen aus der Finanzierungstätigkeit							0,00	0,00	0,00
SA4	Saldo (4) Geldfluss aus der Finanzierungstätigkeit (35 – 36)							0,00	0,00	0,00
SA5	Saldo (5) Geldfluss aus der voranschlagswirksamen Gebarung (Saldo 3 + Saldo 4)							-168,00	0,00	-168,00
74	Sonstige Förderung der Land- und Forstwirtschaft									
742	Produktionsförderung									
742000	Tierzuchtförderung									
Operative Gebarung										
SU 21 / 31	Summe Erträge / Einzahlungen operative Gebarung				0,00	0,00	0,00	0,00	0,00	0,00
1/742000-756100	Zuschüsse zur künstl. Besamung	2233	3233	27	696,00		696,00	696,00		696,00
1/742000-757000	Beitrag Künstl. Besamung	2234	3234	27	23.100,00	24.000,00	-900,00	20.629,00	24.000,00	-3.371,00
1/742000-777000	Beitrag zum Zuchtierankauf	2234		44	630,00	2.000,00	-1.370,00			
SU 22 / 32	Summe Aufwendungen / Auszahlungen operative Gebarung				24.426,00	26.000,00	-1.574,00	21.325,00	24.000,00	-2.675,00
SA 0 / SA 1	(0) Nettoergebnis (21 - 22) / (1) Geldfluss operative Gebarung (31 – 32)				-24.426,00	-26.000,00	1.574,00	-21.325,00	-24.000,00	2.675,00
SU 23	Summe Haushaltsrücklagen				0,00	0,00	0,00	0,00	0,00	0,00
SA00	Nettoergebnis nach Zuw./Entn. Haushaltsrücklagen (Saldo 0 +/- SU23)				-24.426,00	-26.000,00	1.574,00			
Investive Gebarung										
SU 33	Summe Einzahlungen investive Gebarung							0,00	0,00	0,00
1/742000-777000	Beitrag zum Zuchtierankauf		3434	44				630,00	2.000,00	-1.370,00
SU 34	Summe Auszahlungen investive Gebarung							630,00	2.000,00	-1.370,00
SA2	Saldo (2) Geldfluss aus der Investiven Gebarung (33 – 34)							-630,00	-2.000,00	1.370,00
SA3	Saldo (3) Nettofinanzierungssaldo (Saldo 1 + Saldo 2)							-21.955,00	-26.000,00	4.045,00
Finanzierungstätigkeit										
SU 35	Summe Einzahlungen aus der Finanzierungstätigkeit							0,00	0,00	0,00
SU 36	Summe Auszahlungen aus der Finanzierungstätigkeit							0,00	0,00	0,00
SA4	Saldo (4) Geldfluss aus der Finanzierungstätigkeit (35 – 36)							0,00	0,00	0,00
SA5	Saldo (5) Geldfluss aus der voranschlagswirksamen Gebarung (Saldo 3 + Saldo 4)							-21.955,00	-26.000,00	4.045,00

		MVAG			Ergebnisrechnung			Finanzierungsrechnung		
		EH	FH	VCQU	RA 2022	VA 2022	RA - VA	RA 2022	VA 2022	RA - VA
77	Förderung des Fremdenverkehrs									
771	Maßnahmen zur Förderung des Fremdenverkehrs									
771000	Maßnahmen zur Förderung des Fremdenverkehrs									
	Operative Gebarung									
2/771000+829000	Sonstige Einn. Plakatierungsge	2116	3116	18	687,50	500,00	187,50	667,00	500,00	167,00
2/771000+829100	Sonstige Einnahmen Standgebühr - Losverkauf	2116	3116	18	30,00		30,00	30,00		30,00
SU 21 / 31	Summe Erträge / Einzahlungen operative Gebarung				717,50	500,00	217,50	697,00	500,00	197,00
1/771000-457000	Druckwerke	2221	3221	23	600,00	600,00		600,00	600,00	
1/771000-728000	Beiträge Marktfest, Instandhaltung Plakatwände	2225	3225	24		500,00	-500,00		500,00	-500,00
1/771000-728100	Werbemaßnahmen	2225	3225	24	1.062,17	900,00	162,17	1.062,17	900,00	162,17
1/771000-728200	Entgelte für sonstige Leistung - Beitrag f. Ortsmarketing	2225	3225	24	154,80	1.000,00	-845,20	154,80	1.000,00	-845,20
1/771000-728300	Ankauf von Anschlagkästen	2225	3225	24		1.000,00	-1.000,00		1.000,00	-1.000,00
1/771000-729000	Kosten f. Gästeehrungen, div. Werbeuntersilien	2225	3225	24		700,00	-700,00		700,00	-700,00
1/771000-757200	Subventionen an Vereine - Beitrag f. Eisenstraße	2234	3234	27	5.245,61	5.300,00	-54,39	5.245,61	5.300,00	-54,39
SU 22 / 32	Summe Aufwendungen / Auszahlungen operative Gebarung				7.062,58	10.000,00	-2.937,42	7.062,58	10.000,00	-2.937,42
SA 0 / SA 1	(0) Nettoergebnis (21 - 22) / (1) Geldfluss operative Gebarung (31 - 32)				-6.345,08	-9.500,00	3.154,92	-6.365,58	-9.500,00	3.134,42
SU 23	Summe Haushaltsrücklagen				0,00	0,00	0,00	0,00	0,00	0,00
SA00	Nettoergebnis nach Zuw./Entn. Haushaltsrücklagen (Saldo 0 +/- SU23)				-6.345,08	-9.500,00	3.154,92			
	Investive Gebarung									
SU 33	Summe Einzahlungen investive Gebarung							0,00	0,00	0,00
SU 34	Summe Auszahlungen investive Gebarung							0,00	0,00	0,00
SA2	Saldo (2) Geldfluss aus der Investiven Gebarung (33 - 34)							0,00	0,00	0,00
SA3	Saldo (3) Nettofinanzierungssaldo (Saldo 1 + Saldo 2)							-6.365,58	-9.500,00	3.134,42
	Finanzierungstätigkeit									
SU 35	Summe Einzahlungen aus der Finanzierungstätigkeit							0,00	0,00	0,00
SU 36	Summe Auszahlungen aus der Finanzierungstätigkeit							0,00	0,00	0,00
SA4	Saldo (4) Geldfluss aus der Finanzierungstätigkeit (35 - 36)							0,00	0,00	0,00
SA5	Saldo (5) Geldfluss aus der voranschlagswirksamen Gebarung (Saldo 3 + Saldo 4)							-6.365,58	-9.500,00	3.134,42

	MVAG EH	MVAG FH	VCQU	Ergebnisrechnung			Finanzierungsrechnung			
				RA 2022	VA 2022	RA - VA	RA 2022	VA 2022	RA - VA	
78	Förderung von Handel, Gewerbe und Industrie									
780	Einrichtungen zur Förderung von Handel, Gewerbe und Industrie									
780000	Einrichtungen zur Förderung von Handel, Gewerbe und Industrie									
Operative Gebarung										
SU 21 / 31	Summe Erträge / Einzahlungen operative Gebarung			0,00	0,00	0,00	0,00	0,00	0,00	
1/780000-755000	an netto veransch. Unternehmungen	2233	3233	27	2.860,05	1.000,00	1.860,05	2.860,05	1.000,00	1.860,05
	Gewerbeförderung									
SU 22 / 32	Summe Aufwendungen / Auszahlungen operative Gebarung			2.860,05	1.000,00	1.860,05	2.860,05	1.000,00	1.860,05	
SA 0 / SA 1	(0) Nettoergebnis (21 - 22) / (1) Geldfluss operative Gebarung (31 - 32)			-2.860,05	-1.000,00	-1.860,05	-2.860,05	-1.000,00	-1.860,05	
SU 23	Summe Haushaltsrücklagen			0,00	0,00	0,00	0,00	0,00	0,00	
SA00	Nettoergebnis nach Zuw./Entn. Haushaltsrücklagen (Saldo 0 +/- SU23)			-2.860,05	-1.000,00	-1.860,05				
Investive Gebarung										
SU 33	Summe Einzahlungen investive Gebarung						0,00	0,00	0,00	
SU 34	Summe Auszahlungen investive Gebarung						0,00	0,00	0,00	
SA2	Saldo (2) Geldfluss aus der Investiven Gebarung (33 - 34)						0,00	0,00	0,00	
SA3	Saldo (3) Nettofinanzierungssaldo (Saldo 1 + Saldo 2)						-2.860,05	-1.000,00	-1.860,05	
Finanzierungstätigkeit										
SU 35	Summe Einzahlungen aus der Finanzierungstätigkeit						0,00	0,00	0,00	
SU 36	Summe Auszahlungen aus der Finanzierungstätigkeit						0,00	0,00	0,00	
SA4	Saldo (4) Geldfluss aus der Finanzierungstätigkeit (35 - 36)						0,00	0,00	0,00	
SA5	Saldo (5) Geldfluss aus der voranschlagswirksamen Gebarung (Saldo 3 + Saldo 4)						-2.860,05	-1.000,00	-1.860,05	
782	Wirtschaftspolitische Maßnahmen									
782000	Erschließung Betriebsgebiet									
Operative Gebarung										
SU 21 / 31	Summe Erträge / Einzahlungen operative Gebarung			0,00	0,00	0,00	0,00	0,00	0,00	
1/782000-752000	LaufendeTransferzahlungen an Gemeinden, Gemeindeverbände und - fonds Beitrag Interkommunales Betriebsgebiet	2231	3231	26	1.340,43		1.340,43	1.340,43		1.340,43
SU 22 / 32	Summe Aufwendungen / Auszahlungen operative Gebarung			1.340,43	0,00	1.340,43	1.340,43	0,00	1.340,43	
SA 0 / SA 1	(0) Nettoergebnis (21 - 22) / (1) Geldfluss operative Gebarung (31 - 32)			-1.340,43	0,00	-1.340,43	-1.340,43	0,00	-1.340,43	
SU 23	Summe Haushaltsrücklagen			0,00	0,00	0,00	0,00	0,00	0,00	
SA00	Nettoergebnis nach Zuw./Entn. Haushaltsrücklagen (Saldo 0 +/- SU23)			-1.340,43	0,00	-1.340,43				
Investive Gebarung										
SU 33	Summe Einzahlungen investive Gebarung						0,00	0,00	0,00	
SU 34	Summe Auszahlungen investive Gebarung						0,00	0,00	0,00	
SA2	Saldo (2) Geldfluss aus der Investiven Gebarung (33 - 34)						0,00	0,00	0,00	

		MVAG		VCQU	Ergebnisrechnung			Finanzierungsrechnung		
		EH	FH		RA 2022	VA 2022	RA - VA	RA 2022	VA 2022	RA - VA
SA3	Saldo (3) Nettofinanzierungssaldo (Saldo 1 + Saldo 2)							-1.340,43	0,00	-1.340,43
Finanzierungstätigkeit										
SU 35	Summe Einzahlungen aus der Finanzierungstätigkeit							0,00	0,00	0,00
SU 36	Summe Auszahlungen aus der Finanzierungstätigkeit							0,00	0,00	0,00
SA4	Saldo (4) Geldfluss aus der Finanzierungstätigkeit (35 – 36)							0,00	0,00	0,00
SA5	Saldo (5) Geldfluss aus der voranschlagswirksamen Gebarung (Saldo 3 + Saldo 4)							-1.340,43	0,00	-1.340,43

	MVAG EH	MVAG FH	VCQU	Ergebnisrechnung			Finanzierungsrechnung		
				RA 2022	VA 2022	RA - VA	RA 2022	VA 2022	RA - VA
8 Dienstleistungen									
81	Öffentliche Einrichtungen (soweit nicht dem Abschnitt 85 zuzuordnen)								
815	Park- und Gartenanlagen, Kinderspielplätze								
815000	Park- und Gartenanlagen								
Operative Gebarung									
SU 21 / 31	Summe Erträge / Einzahlungen operative Gebarung			0,00	0,00	0,00	0,00	0,00	0,00
1/815000-680000	Planmäßige Abschreibung	2226		3.931,07	1.800,00	2.131,07			
1/815000-700000	Mietzinse Pacht Parkpl. Aigner Hauptstraße	2223	3223 24	1.643,65	1.600,00	43,65	1.643,65	1.600,00	43,65
1/815000-729000	Sonstige Ausgaben (Entsorgungskosten Grünschnitt, Div. AWÖ), Baumüberprüfung	2225	3225 24	7.359,42	7.700,00	-340,58	7.082,22	7.700,00	-617,78
SU 22 / 32	Summe Aufwendungen / Auszahlungen operative Gebarung			12.934,14	11.100,00	1.834,14	8.725,87	9.300,00	-574,13
SA 0 / SA 1	(0) Nettoergebnis (21 - 22) / (1) Geldfluss operative Gebarung (31 - 32)			-12.934,14	-11.100,00	-1.834,14	-8.725,87	-9.300,00	574,13
SU 23	Summe Haushaltsrücklagen			0,00	0,00	0,00	0,00	0,00	0,00
SA00	Nettoergebnis nach Zuw./Entn. Haushaltsrücklagen (Saldo 0 +/- SU23)			-12.934,14	-11.100,00	-1.834,14			
Investive Gebarung									
SU 33	Summe Einzahlungen investive Gebarung						0,00	0,00	0,00
5/815000-006000	Spielplatz Michael Rab-Straße - Spielgeräte		3412 1 40				1.534,34	2.300,00	-765,66
1/815000-042000	Betriebsausstattung		3415 2 41				529,20	1.000,00	-470,80
SU 34	Summe Auszahlungen investive Gebarung						2.063,54	3.300,00	-1.236,46
SA2	Saldo (2) Geldfluss aus der Investiven Gebarung (33 - 34)						-2.063,54	-3.300,00	1.236,46
SA3	Saldo (3) Nettofinanzierungssaldo (Saldo 1 + Saldo 2)						-10.789,41	-12.600,00	1.810,59
Finanzierungstätigkeit									
SU 35	Summe Einzahlungen aus der Finanzierungstätigkeit						0,00	0,00	0,00
SU 36	Summe Auszahlungen aus der Finanzierungstätigkeit						0,00	0,00	0,00
SA4	Saldo (4) Geldfluss aus der Finanzierungstätigkeit (35 - 36)						0,00	0,00	0,00
SA5	Saldo (5) Geldfluss aus der voranschlagswirksamen Gebarung (Saldo 3 + Saldo 4)						-10.789,41	-12.600,00	1.810,59
816	Öffentliche Beleuchtung und öffentliche Uhren								
816000	Öffentliche Beleuchtung								
Operative Gebarung									
SU 21 / 31	Summe Erträge / Einzahlungen operative Gebarung			0,00	0,00	0,00	0,00	0,00	0,00
1/816000-600000	Strom	2222	3222 24	6.023,64	7.000,00	-976,36	6.023,64	7.000,00	-976,36
1/816000-619000	Instandhaltung von Sonderanlagen	2224	3224 24	8.925,47	3.000,00	5.925,47	8.925,47	3.000,00	5.925,47
SU 22 / 32	Summe Aufwendungen / Auszahlungen operative Gebarung			14.949,11	10.000,00	4.949,11	14.949,11	10.000,00	4.949,11

	MVAG	MVAG	VCQU	Ergebnisrechnung			Finanzierungsrechnung			
				EH	FH	RA 2022	VA 2022	RA - VA	RA 2022	VA 2022
SA 0 / SA 1	(0) Nettoergebnis (21 - 22) / (1) Geldfluss operative Gebarung (31 - 32)			-14.949,11	-10.000,00	-4.949,11	-14.949,11	-10.000,00	-4.949,11	
SU 23	Summe Haushaltsrücklagen			0,00	0,00	0,00	0,00	0,00	0,00	
SA00	Nettoergebnis nach Zuw./Entn. Haushaltsrücklagen (Saldo 0 +/- SU23)			-14.949,11	-10.000,00	-4.949,11				
Investive Gebarung										
SU 33	Summe Einzahlungen investive Gebarung						0,00	0,00	0,00	
SU 34	Summe Auszahlungen investive Gebarung						0,00	0,00	0,00	
SA2	Saldo (2) Geldfluss aus der Investiven Gebarung (33 - 34)						0,00	0,00	0,00	
SA3	Saldo (3) Nettofinanzierungssaldo (Saldo 1 + Saldo 2)						-14.949,11	-10.000,00	-4.949,11	
Finanzierungstätigkeit										
SU 35	Summe Einzahlungen aus der Finanzierungstätigkeit						0,00	0,00	0,00	
SU 36	Summe Auszahlungen aus der Finanzierungstätigkeit						0,00	0,00	0,00	
SA4	Saldo (4) Geldfluss aus der Finanzierungstätigkeit (35 - 36)						0,00	0,00	0,00	
SA5	Saldo (5) Geldfluss aus der voranschlagswirksamen Gebarung (Saldo 3 + Saldo 4)						-14.949,11	-10.000,00	-4.949,11	
817	Friedhöfe (einschließlich Einsegnungshallen und Krematorien)									
817000	Aufbahrungshalle									
Operative Gebarung										
2/817000+852500	Gebühren für Leichenhalle	2113	3113	12	6.740,00	5.800,00	940,00	6.740,00	5.800,00	940,00
SU 21 / 31	Summe Erträge / Einzahlungen operative Gebarung				6.740,00	5.800,00	940,00	6.740,00	5.800,00	940,00
1/817000-600000	Strom	2222	3222	24	654,62	800,00	-145,38	654,62	800,00	-145,38
1/817000-614000	Instandhaltung von Gebäuden	2224	3224	24	1.327,50	1.000,00	327,50	1.327,50	1.000,00	327,50
1/817000-670000	Versicherungen	2222	3222	24		1.100,00	-1.100,00		1.100,00	-1.100,00
1/817000-710000	Öffentliche Abgaben (Ausgaben) Gebühren gem. FAG	2225	3225	24	66,00	100,00	-34,00	66,00	100,00	-34,00
SU 22 / 32	Summe Aufwendungen / Auszahlungen operative Gebarung				2.048,12	3.000,00	-951,88	2.048,12	3.000,00	-951,88
SA 0 / SA 1	(0) Nettoergebnis (21 - 22) / (1) Geldfluss operative Gebarung (31 - 32)				4.691,88	2.800,00	1.891,88	4.691,88	2.800,00	1.891,88
SU 23	Summe Haushaltsrücklagen				0,00	0,00	0,00	0,00	0,00	0,00
SA00	Nettoergebnis nach Zuw./Entn. Haushaltsrücklagen (Saldo 0 +/- SU23)				4.691,88	2.800,00	1.891,88			
Investive Gebarung										
SU 33	Summe Einzahlungen investive Gebarung						0,00	0,00	0,00	
SU 34	Summe Auszahlungen investive Gebarung						0,00	0,00	0,00	
SA2	Saldo (2) Geldfluss aus der Investiven Gebarung (33 - 34)						0,00	0,00	0,00	
SA3	Saldo (3) Nettofinanzierungssaldo (Saldo 1 + Saldo 2)						4.691,88	2.800,00	1.891,88	
Finanzierungstätigkeit										
SU 35	Summe Einzahlungen aus der Finanzierungstätigkeit						0,00	0,00	0,00	
SU 36	Summe Auszahlungen aus der Finanzierungstätigkeit						0,00	0,00	0,00	
SA4	Saldo (4) Geldfluss aus der Finanzierungstätigkeit (35 - 36)						0,00	0,00	0,00	

		MVAG			Ergebnisrechnung			Finanzierungsrechnung		
		EH	FH	VCQU	RA 2022	VA 2022	RA - VA	RA 2022	VA 2022	RA - VA
SA5	Saldo (5) Geldfluss aus der voranschlagswirksamen Gebarung (Saldo 3 + Saldo 4)							4.691,88	2.800,00	1.891,88
82	Betriebsähnliche Einrichtungen und Betriebe									
820	Wirtschaftshöfe									
820000	Wirtschaftshof									
	Operative Gebarung									
2/820000+810100	Leistungserlöse	2114	3114	13	27.390,00	9.200,00	18.190,00	25.077,55	9.200,00	15.877,55
2/820000+829000	Abfertigungsversicherung 820000	2116	3116	18	13.832,40		13.832,40			
2/820000+862000	Transfers von Gemeinden Vergütung zwischen Verwaltungszweigen Winterdienst	2121	3121	15	5.595,51	22.000,00	-16.404,49	5.595,51	22.000,00	-16.404,49
2/820000+862100	Transfers von Gemeinden - Vergütungen zw. Verwaltungszweigen Kindergarten	2121	3121	15	3.999,42	1.500,00	2.499,42	3.999,42	1.500,00	2.499,42
2/820000+862200	Transfers von Gemeinden, Vergütung zw. Verwaltungszweigen Jahrmarkt	2121	3121	15	917,24	600,00	317,24	917,24	600,00	317,24
2/820000+862300	Transfers von Gemeinden Vergütung zw. Verwaltungszweigen Straßenerhaltung	2121	3121	15	25.027,44	29.300,00	-4.272,56	25.027,44	29.300,00	-4.272,56
2/820000+867000	Transfers von privaten Organisationen ohne Erwerbszweck	2124	3124	16	1.720,74		1.720,74	1.720,74		1.720,74
SU 21 / 31	Summe Erträge / Einzahlungen operative Gebarung				78.482,75	62.600,00	15.882,75	62.337,90	62.600,00	-262,10
1/820000-402000	Werkzeuge	2221	3221	23	2.023,10	2.800,00	-776,90	2.023,10	2.800,00	-776,90
1/820000-459000	Sonstige Verbrauchsgüter	2221	3221	23	1.264,54	3.200,00	-1.935,46	965,55	3.200,00	-2.234,45
1/820000-511000	für Vertragbedienstete der Besoldungsgruppe II	2211	3211	20	230.768,58	206.500,00	24.268,58	230.768,58	206.500,00	24.268,58
1/820000-523000	Geldbezüge der nicht ganzjährig beschäftigten Arbeiter	2211	3211	20	2.030,00	2.100,00	-70,00	2.030,00	2.100,00	-70,00
1/820000-580000	Dienstgeberbeiträge Flaf	2212	3212	20	10.175,06	8.100,00	2.075,06	10.175,06	8.100,00	2.075,06
1/820000-582000	Dienstgeberbeiträge z. Ausgleichsfonds f. BVA	2212	3212	20	48.568,49	43.300,00	5.268,49	48.568,49	43.300,00	5.268,49
1/820000-591000	Dotierung von Rückstellungen für Abfertigungen	2214				2.200,00	-2.200,00			
1/820000-592000	Dotierung von Rückstellungen für Jubiläumswendungen	2214			4.423,03	4.000,00	423,03			
1/820000-600000	Strom	2222	3222	24	5.660,49	5.300,00	360,49	5.660,49	5.300,00	360,49
1/820000-614000	Instandhaltung von Gebäuden	2224	3224	24	108,32	600,00	-491,68	108,32	600,00	-491,68
1/820000-631000	Telefon, Telegraf, Telex	2222	3222	24	1.857,81	1.800,00	57,81	1.857,81	1.800,00	57,81
1/820000-680000	Planmäßige Abschreibung	2226			566,26	600,00	-33,74			
1/820000-700000	Mietzinse f. Lagerplatz, Fa. Baiern	2223	3223	24		1.300,00	-1.300,00		1.300,00	-1.300,00
1/820000-724000	Reisegebühren	2225	3225	24	150,36		150,36	150,36		150,36

		MVAG			Ergebnisrechnung			Finanzierungsrechnung		
		EH	FH	VCQU	RA 2022	VA 2022	RA - VA	RA 2022	VA 2022	RA - VA
1/820000-776000	Kapitaltransferzahlungen an Finanzunternehmungen (Kreditinstitute, Versicherungsgesellschaften und rechtlich selbständige Pensionskassen)	2233		44	3.503,80	3.500,00	3,80			
SU 22 / 32	Summe Aufwendungen / Auszahlungen operative Gebarung				311.099,84	285.300,00	25.799,84	302.307,76	275.000,00	27.307,76
SA 0 / SA 1	(0) Nettoergebnis (21 - 22) / (1) Geldfluss operative Gebarung (31 - 32)				-232.617,09	-222.700,00	-9.917,09	-239.969,86	-212.400,00	-27.569,86
SU 23	Summe Haushaltsrücklagen				0,00	0,00	0,00	0,00	0,00	0,00
SA00	Nettoergebnis nach Zuw./Entn. Haushaltsrücklagen (Saldo 0 +/- SU23)				-232.617,09	-222.700,00	-9.917,09			
Investive Gebarung										
SU 33	Summe Einzahlungen investive Gebarung							0,00	0,00	0,00
1/820000-776000	Kapitaltransferzahlungen an Finanzunternehmungen (Kreditinstitute, Versicherungsgesellschaften und rechtlich selbständige Pensionskassen)		3433	44				3.503,80	3.500,00	3,80
SU 34	Summe Auszahlungen investive Gebarung							3.503,80	3.500,00	3,80
SA2	Saldo (2) Geldfluss aus der Investiven Gebarung (33 - 34)							-3.503,80	-3.500,00	-3,80
SA3	Saldo (3) Nettofinanzierungssaldo (Saldo 1 + Saldo 2)							-243.473,66	-215.900,00	-27.573,66
Finanzierungstätigkeit										
SU 35	Summe Einzahlungen aus der Finanzierungstätigkeit							0,00	0,00	0,00
SU 36	Summe Auszahlungen aus der Finanzierungstätigkeit							0,00	0,00	0,00
SA4	Saldo (4) Geldfluss aus der Finanzierungstätigkeit (35 - 36)							0,00	0,00	0,00
SA5	Saldo (5) Geldfluss aus der voranschlagswirksamen Gebarung (Saldo 3 + Saldo 4)							-243.473,66	-215.900,00	-27.573,66
821	Fuhrpark									
821000	Fuhrpark									
Operative Gebarung										
2/821000+810000	Leistungserlöse	2114	3114	13	2.676,44	700,00	1.976,44	2.298,12	700,00	1.598,12
SU 21 / 31	Summe Erträge / Einzahlungen operative Gebarung				2.676,44	700,00	1.976,44	2.298,12	700,00	1.598,12
1/821000-452000	Treibstoffe	2221	3221	23	20.296,09	16.000,00	4.296,09	20.296,09	16.000,00	4.296,09
1/821000-453000	Schmier- und Schleifmittel	2221	3221	23		300,00	-300,00		300,00	-300,00
1/821000-617000	Instandhaltung von Fahrzeugen	2224	3224	24	29.344,27	20.000,00	9.344,27	29.312,49	20.000,00	9.312,49
1/821000-670000	Versicherungen	2222	3222	24	3.351,36	3.200,00	151,36	3.351,36	3.200,00	151,36
1/821000-700000	Mietzinse Pacht Aigner Stadel	2223	3223	24	1.118,20	1.200,00	-81,80	1.118,20	1.200,00	-81,80
1/821000-710000	Öffentl. Abgaben KFZ-Steuer	2225	3225	24	549,84	500,00	49,84	549,84	500,00	49,84
SU 22 / 32	Summe Aufwendungen / Auszahlungen operative Gebarung				54.659,76	41.200,00	13.459,76	54.627,98	41.200,00	13.427,98
SA 0 / SA 1	(0) Nettoergebnis (21 - 22) / (1) Geldfluss operative Gebarung (31 - 32)				-51.983,32	-40.500,00	-11.483,32	-52.329,86	-40.500,00	-11.829,86
SU 23	Summe Haushaltsrücklagen				0,00	0,00	0,00	0,00	0,00	0,00
SA00	Nettoergebnis nach Zuw./Entn. Haushaltsrücklagen (Saldo 0 +/- SU23)				-51.983,32	-40.500,00	-11.483,32			

		MVAG	MVAG	VCQU	Ergebnisrechnung			Finanzierungsrechnung		
		EH	FH		RA 2022	VA 2022	RA - VA	RA 2022	VA 2022	RA - VA
Investive Gebarung										
SU 33	Summe Einzahlungen investive Gebarung							0,00	0,00	0,00
SU 34	Summe Auszahlungen investive Gebarung							0,00	0,00	0,00
SA2	Saldo (2) Geldfluss aus der Investiven Gebarung (33 – 34)							0,00	0,00	0,00
SA3	Saldo (3) Nettofinanzierungssaldo (Saldo 1 + Saldo 2)							-52.329,86	-40.500,00	-11.829,86
Finanzierungstätigkeit										
SU 35	Summe Einzahlungen aus der Finanzierungstätigkeit							0,00	0,00	0,00
SU 36	Summe Auszahlungen aus der Finanzierungstätigkeit							0,00	0,00	0,00
SA4	Saldo (4) Geldfluss aus der Finanzierungstätigkeit (35 – 36)							0,00	0,00	0,00
SA5	Saldo (5) Geldfluss aus der voranschlagswirksamen Gebarung (Saldo 3 + Saldo 4)							-52.329,86	-40.500,00	-11.829,86
828	Sonstige Märkte									
828000	Jahrmärkte									
Operative Gebarung										
2/828000+852100	Benützungsgebühren	2113	3113	12	2.207,80	4.700,00	-2.492,20	2.207,80	4.700,00	-2.492,20
SU 21 / 31	Summe Erträge / Einzahlungen operative Gebarung				2.207,80	4.700,00	-2.492,20	2.207,80	4.700,00	-2.492,20
1/828000-720000	Sonstige Ausgaben	2225	3225	24	163,65	600,00	-436,35	163,65	600,00	-436,35
1/828000-720100	Kostenbeiträge (Kostensätze) für Leistungen	2225	3225	24	917,24	600,00	317,24	917,24	600,00	317,24
SU 22 / 32	Summe Aufwendungen / Auszahlungen operative Gebarung				1.080,89	1.200,00	-119,11	1.080,89	1.200,00	-119,11
SA 0 / SA 1	(0) Nettoergebnis (21 - 22) / (1) Geldfluss operative Gebarung (31 – 32)				1.126,91	3.500,00	-2.373,09	1.126,91	3.500,00	-2.373,09
SU 23	Summe Haushaltsrücklagen				0,00	0,00	0,00	0,00	0,00	0,00
SA00	Nettoergebnis nach Zuw./Entn. Haushaltsrücklagen (Saldo 0 +/- SU23)				1.126,91	3.500,00	-2.373,09			
Investive Gebarung										
SU 33	Summe Einzahlungen investive Gebarung							0,00	0,00	0,00
SU 34	Summe Auszahlungen investive Gebarung							0,00	0,00	0,00
SA2	Saldo (2) Geldfluss aus der Investiven Gebarung (33 – 34)							0,00	0,00	0,00
SA3	Saldo (3) Nettofinanzierungssaldo (Saldo 1 + Saldo 2)							1.126,91	3.500,00	-2.373,09
Finanzierungstätigkeit										
SU 35	Summe Einzahlungen aus der Finanzierungstätigkeit							0,00	0,00	0,00
SU 36	Summe Auszahlungen aus der Finanzierungstätigkeit							0,00	0,00	0,00
SA4	Saldo (4) Geldfluss aus der Finanzierungstätigkeit (35 – 36)							0,00	0,00	0,00
SA5	Saldo (5) Geldfluss aus der voranschlagswirksamen Gebarung (Saldo 3 + Saldo 4)							1.126,91	3.500,00	-2.373,09

		MVAG			Ergebnisrechnung			Finanzierungsrechnung		
		MVAG EH	MVAG FH	VCQU	RA 2022	VA 2022	RA - VA	RA 2022	VA 2022	RA - VA
83	Betriebsähnliche Einrichtungen und Betriebe (Fortsetzung)									
835	Sonstige Badeanlagen und Saunas									
835000	Erholungszentrum									
	Operative Gebarung									
2/835000+827000	Sonstige Einn.	2116	3116	18	45.875,99	44.900,00	975,99	45.875,99	44.900,00	975,99
SU 21 / 31	Summe Erträge / Einzahlungen operative Gebarung				45.875,99	44.900,00	975,99	45.875,99	44.900,00	975,99
1/835000-511000	für Vertragsbedienstete der Besoldungsgruppe II	2211	3211	20	35.840,62	35.000,00	840,62	35.840,62	35.000,00	840,62
1/835000-580000	Dienstgeberbeiträge z. Ausgleichsfonds f. Familienbeihilfen	2212	3212	20	1.397,78	1.100,00	297,78	1.397,78	1.100,00	297,78
1/835000-582000	Dienstgeberbeiträge z. Ausgleichsfonds f. BVA	2212	3212	20	7.562,37	6.500,00	1.062,37	7.562,37	6.500,00	1.062,37
1/835000-588000	Kommunalsteuer	2212	3212	20	1.075,22	900,00	175,22	1.075,22	900,00	175,22
1/835000-752000	an Gemeindeverband	2231	3231	26	91.124,16	66.300,00	24.824,16	91.124,16	66.300,00	24.824,16
SU 22 / 32	Summe Aufwendungen / Auszahlungen operative Gebarung				137.000,15	109.800,00	27.200,15	137.000,15	109.800,00	27.200,15
SA 0 / SA 1	(0) Nettoergebnis (21 - 22) / (1) Geldfluss operative Gebarung (31 - 32)				-91.124,16	-64.900,00	-26.224,16	-91.124,16	-64.900,00	-26.224,16
SU 23	Summe Haushaltsrücklagen				0,00	0,00	0,00	0,00	0,00	0,00
SA00	Nettoergebnis nach Zuw./Entn. Haushaltsrücklagen (Saldo 0 +/- SU23)				-91.124,16	-64.900,00	-26.224,16			
	Investive Gebarung									
SU 33	Summe Einzahlungen investive Gebarung							0,00	0,00	0,00
SU 34	Summe Auszahlungen investive Gebarung							0,00	0,00	0,00
SA2	Saldo (2) Geldfluss aus der Investiven Gebarung (33 - 34)							0,00	0,00	0,00
SA3	Saldo (3) Nettofinanzierungssaldo (Saldo 1 + Saldo 2)							-91.124,16	-64.900,00	-26.224,16
	Finanzierungstätigkeit									
SU 35	Summe Einzahlungen aus der Finanzierungstätigkeit							0,00	0,00	0,00
SU 36	Summe Auszahlungen aus der Finanzierungstätigkeit							0,00	0,00	0,00
SA4	Saldo (4) Geldfluss aus der Finanzierungstätigkeit (35 - 36)							0,00	0,00	0,00
SA5	Saldo (5) Geldfluss aus der voranschlagswirksamen Gebarung (Saldo 3 + Saldo 4)							-91.124,16	-64.900,00	-26.224,16
84	Liegenschaften, Wohn- und Geschäftsgebäude									
840	Grundbesitz									
840000	Grundbesitz Landwirtschaft									
	Operative Gebarung									
2/840000+807000	Erlös aus Holzverkauf	2116		50	1.030,08		1.030,08			
2/840000+811000	Einn. a. d. Vermiet. u. Verpacht. v. Sachen a. Dienstbark. u. Baurech	2115	3115	14	157,42	500,00	-342,58	157,42	500,00	-342,58
SU 21 / 31	Summe Erträge / Einzahlungen operative Gebarung				1.187,50	500,00	687,50	157,42	500,00	-342,58

		MVAG			Ergebnisrechnung			Finanzierungsrechnung		
		EH	FH	VCQU	RA 2022	VA 2022	RA - VA	RA 2022	VA 2022	RA - VA
1/840000-650000	Zinsen für Finanzschulden Inland	2241	3241	25	4.503,70	3.200,00	1.303,70	4.503,70	3.200,00	1.303,70
1/840000-710000	Öffentl. Abgaben	2225	3225	24	337,02	600,00	-262,98	337,02	600,00	-262,98
1/840000-729000	Sonstige Aufwendungen	2225	3225	24	474,89		474,89	474,89		474,89
SU 22 / 32	Summe Aufwendungen / Auszahlungen operative Gebarung				5.315,61	3.800,00	1.515,61	5.315,61	3.800,00	1.515,61
SA 0 / SA 1	(0) Nettoergebnis (21 - 22) / (1) Geldfluss operative Gebarung (31 - 32)				-4.128,11	-3.300,00	-828,11	-5.158,19	-3.300,00	-1.858,19
SU 23	Summe Haushaltsrücklagen				0,00	0,00	0,00	0,00	0,00	0,00
SA00	Nettoergebnis nach Zuw./Entn. Haushaltsrücklagen (Saldo 0 +/- SU23)				-4.128,11	-3.300,00	-828,11			
Investive Gebarung										
6/840000+001000	Unbebaute Grundstücke - Erlös Grundstücksverkauf Zehethof		3312	1 30				135.681,00	140.000,00	-4.319,00
SU 33	Summe Einzahlungen investive Gebarung							135.681,00	140.000,00	-4.319,00
5/840000-001000	Unbebaute Grundstücke		3412	1 40				6.049,00		6.049,00
SU 34	Summe Auszahlungen investive Gebarung							6.049,00	0,00	6.049,00
SA2	Saldo (2) Geldfluss aus der Investiven Gebarung (33 - 34)							129.632,00	140.000,00	-10.368,00
SA3	Saldo (3) Nettofinanzierungssaldo (Saldo 1 + Saldo 2)							124.473,81	136.700,00	-12.226,19
Finanzierungstätigkeit										
2/840000+807000	Erlös aus Holzverkauf		3550	50				1.030,08		1.030,08
SU 35	Summe Einzahlungen aus der Finanzierungstätigkeit							1.030,08	0,00	1.030,08
1/840000-344000	Investitionsdarlehen von sonst.		3611	64					55.600,00	-55.600,00
5/840000-346000	Investitionsdarlehen von Finanzunternehmen Sondertilgung Darlehen		3614	1 65				132.623,10	140.000,00	-7.376,90
1/840000-346000	Investitionsdarlehen von Finanzunternehmen		3614	65				39.000,00		39.000,00
SU 36	Summe Auszahlungen aus der Finanzierungstätigkeit							171.623,10	195.600,00	-23.976,90
SA4	Saldo (4) Geldfluss aus der Finanzierungstätigkeit (35 - 36)							-170.593,02	-195.600,00	25.006,98
SA5	Saldo (5) Geldfluss aus der voranschlagswirksamen Gebarung (Saldo 3 + Saldo 4)							-46.119,21	-58.900,00	12.780,79
85 Betriebe mit marktbestimmter Tätigkeit										
850 Betriebe der Wasserversorgung										
850000 Wasserversorgung										
Operative Gebarung										
2/850000+810000	Leistungserlöse aus Stromverkauf	2114	3114	13	3.916,17	3.600,00	316,17	3.916,17	3.600,00	316,17
2/850000+811000	Einn. a. d. Vermiet.	2115	3115	14	528,19	500,00	28,19	528,19	500,00	28,19
2/850000+813000	Erträge aus der Auflösung von Investitionszuschüssen (Kapitaltransfers)	2127			59.647,23	54.300,00	5.347,23			
2/850000+852100	Benützungsgebühren	2113	3113	12	122.782,25	135.000,00	-12.217,75	122.384,61	135.000,00	-12.615,39
2/850000+852200	Bereitstellungsgeb.	2113	3113	12	34.380,00	33.000,00	1.380,00	35.265,00	33.000,00	2.265,00

		MVAG MVAG VCQU			Ergebnisrechnung			Finanzierungsrechnung		
		EH	FH		RA 2022	VA 2022	RA - VA	RA 2022	VA 2022	RA - VA
2/850000+860000	vom Bund Zinsenzuschuss Darlehen	2121	3121	15	13.366,28	17.700,00	-4.333,72	13.366,28	17.700,00	-4.333,72
SU 21 / 31	Summe Erträge / Einzahlungen operative Gebarung				234.620,12	244.100,00	-9.479,88	175.460,25	189.800,00	-14.339,75
1/850000-511000	für Vertragsbedienstete der Besoldungsgruppe II	2211	3211	20	32.014,85	27.800,00	4.214,85	32.014,85	27.800,00	4.214,85
1/850000-564000	Kosten für Nacherhebung Wasser - Büro Schuster	2211	3211	20	3.000,00		3.000,00	3.000,00		3.000,00
1/850000-582000	Sonst. Dienstgeberbeiträge z. sozialen Sicherheit	2212	3212	20	6.707,11	7.000,00	-292,89	6.707,11	7.000,00	-292,89
1/850000-600000	Strom	2222	3222	24	10.772,30	22.000,00	-11.227,70	10.772,30	22.000,00	-11.227,70
1/850000-619000	Instandhaltung von Sonderanlagen	2224	3224	24	16.682,17	21.000,00	-4.317,83	16.682,17	21.000,00	-4.317,83
1/850000-650000	Zinsen für Finanzschulden - Inland	2241	3241	25	5.325,14	5.200,00	125,14	5.325,14	5.200,00	125,14
1/850000-670000	Versicherungen	2222	3222	24	2.745,70	2.700,00	45,70	2.745,70	2.700,00	45,70
1/850000-680000	Planmäßige Abschreibung	2226			97.140,85	97.100,00	40,85			
1/850000-700000	Mietzinse, Pachtzins	2223	3223	24	1.595,00	1.700,00	-105,00	1.595,00	1.700,00	-105,00
1/850000-710000	Öffentliche Abgaben ohne Gebühren gemäß FAG - Gebrauchsabgabe	2225	3225	24	12.233,70	12.200,00	33,70	12.233,70	12.200,00	33,70
1/850000-720000	Kostenbeiträge (Kostensätze) für Leistungen allg. Verwaltungsaufwand	2225	3225	24	1.550,36	2.100,00	-549,64	1.550,36	2.100,00	-549,64
1/850000-752000	Lfd. Transferzahlung. an Gemeindeverbände AEV	2231	3231	26	3.145,30	5.200,00	-2.054,70	3.145,54	5.200,00	-2.054,46
SU 22 / 32	Summe Aufwendungen / Auszahlungen operative Gebarung				192.912,48	204.000,00	-11.087,52	95.771,87	106.900,00	-11.128,13
SA 0 / SA 1	(0) Nettoergebnis (21 - 22) / (1) Geldfluss operative Gebarung (31 - 32)				41.707,64	40.100,00	1.607,64	79.688,38	82.900,00	-3.211,62
SU 23	Summe Haushaltsrücklagen				0,00	0,00	0,00	0,00	0,00	0,00
SA00	Nettoergebnis nach Zuw./Entn. Haushaltsrücklagen (Saldo 0 +/- SU23)				41.707,64	40.100,00	1.607,64			
Investive Gebarung										
2/850000+300000	KPC Barwert Wasser		3331	33				8.727,14		8.727,14
2/850000+307000	Wasseranschlussabgabe		3334	34				24.727,78	35.000,00	-10.272,22
SU 33	Summe Einzahlungen investive Gebarung							33.454,92	35.000,00	-1.545,08
SU 34	Summe Auszahlungen investive Gebarung							0,00	0,00	0,00
SA2	Saldo (2) Geldfluss aus der Investiven Gebarung (33 - 34)							33.454,92	35.000,00	-1.545,08
SA3	Saldo (3) Nettofinanzierungssaldo (Saldo 1 + Saldo 2)							113.143,30	117.900,00	-4.756,70
Finanzierungstätigkeit										
SU 35	Summe Einzahlungen aus der Finanzierungstätigkeit							0,00	0,00	0,00
1/850000-344100	von sonstigen Trägern des öffentl. Rechtes		3611	64				38.808,19	77.500,00	-38.691,81
1/850000-346000	Tilgung Darlehen		3614	65				46.691,43	8.000,00	38.691,43
SU 36	Summe Auszahlungen aus der Finanzierungstätigkeit							85.499,62	85.500,00	-0,38
SA4	Saldo (4) Geldfluss aus der Finanzierungstätigkeit (35 - 36)							-85.499,62	-85.500,00	0,38
SA5	Saldo (5) Geldfluss aus der voranschlagswirksamen Gebarung (Saldo 3 + Saldo 4)							27.643,68	32.400,00	-4.756,32

		MVAG			Ergebnisrechnung			Finanzierungsrechnung		
		EH	FH	VCQU	RA 2022	VA 2022	RA - VA	RA 2022	VA 2022	RA - VA
850110	Wasserleitungserweiterung Oed-Lonitzberg									
Operative Gebarung										
6/850110+829910	Zuführung von Vorhaben 850500	2116	3116	1 18		6.800,00	-6.800,00	6.800,00	-6.800,00	
SU 21 / 31	Summe Erträge / Einzahlungen operative Gebarung				0,00	6.800,00	-6.800,00	0,00	6.800,00	-6.800,00
1/850110-650000	Zinsen Wasserleitungserweiterung Oed-Lonitzberg	2241	3241	25	2.435,09	9.000,00	-6.564,91	2.435,09	9.000,00	-6.564,91
1/850110-680000	Planmäßige Abschreibung	2226			21.434,68		21.434,68			
5/850110-729910	Zuführung an anderes Wasservorhaben	2225	3225	1 24	2.352,13		2.352,13	2.352,13		2.352,13
SU 22 / 32	Summe Aufwendungen / Auszahlungen operative Gebarung				26.221,90	9.000,00	17.221,90	4.787,22	9.000,00	-4.212,78
SA 0 / SA 1	(0) Nettoergebnis (21 - 22) / (1) Geldfluss operative Gebarung (31 - 32)				-26.221,90	-2.200,00	-24.021,90	-4.787,22	-2.200,00	-2.587,22
SU 23	Summe Haushaltsrücklagen				0,00	0,00	0,00	0,00	0,00	0,00
SA00	Nettoergebnis nach Zuw./Entn. Haushaltsrücklagen (Saldo 0 +/- SU23)				-26.221,90	-2.200,00	-24.021,90			
Investive Gebarung										
6/850110+301000	Förderung Land Wasserleitungserweiterung Oed-Lonitzberg		3331	1 33				136.000,00	-136.000,00	
6/850110+307000	Kapitaltransfers von privaten Haushalten - Anschlussgebühren		3334	1 34				87.685,98	100.000,00	-12.314,02
SU 33	Summe Einzahlungen investive Gebarung							87.685,98	236.000,00	-148.314,02
5/850110-004000	Baukosten Wasserleitungserweiterung Oed-Lonitzberg		3412	1 40				580.598,12	606.800,00	-26.201,88
SU 34	Summe Auszahlungen investive Gebarung							580.598,12	606.800,00	-26.201,88
SA2	Saldo (2) Geldfluss aus der Investiven Gebarung (33 - 34)							-492.912,14	-370.800,00	-122.112,14
SA3	Saldo (3) Nettofinanzierungssaldo (Saldo 1 + Saldo 2)							-497.699,36	-373.000,00	-124.699,36
Finanzierungstätigkeit										
6/850110+346000	Darlehen Wasserleitungserweiterung Oed-Lonitzberg		3514	1 55				433.500,00	400.000,00	33.500,00
SU 35	Summe Einzahlungen aus der Finanzierungstätigkeit							433.500,00	400.000,00	33.500,00
1/850110-344100	Tilgung Wasserleitungserweiterung Oed-Lonitzberg		3611	64					36.000,00	-36.000,00
SU 36	Summe Auszahlungen aus der Finanzierungstätigkeit							0,00	36.000,00	-36.000,00
SA4	Saldo (4) Geldfluss aus der Finanzierungstätigkeit (35 - 36)							433.500,00	364.000,00	69.500,00
SA5	Saldo (5) Geldfluss aus der voranschlagswirksamen Gebarung (Saldo 3 + Saldo 4)							-64.199,36	-9.000,00	-55.199,36
850120	Wasserleitungserweiterung Ochsenbach									
Operative Gebarung										
SU 21 / 31	Summe Erträge / Einzahlungen operative Gebarung				0,00	0,00	0,00	0,00	0,00	0,00
1/850120-680000	Planmäßige Abschreibung	2226			3.677,31	3.800,00	-122,69			
5/850120-729910	Zuführung an Vorhaben WVA BA 8	2225	3225	1 24	9.018,23	9.000,00	18,23	9.018,23	9.000,00	18,23
SU 22 / 32	Summe Aufwendungen / Auszahlungen operative Gebarung				12.695,54	12.800,00	-104,46	9.018,23	9.000,00	18,23

	MVAG	MVAG	VCQU	Ergebnisrechnung			Finanzierungsrechnung			
				EH	FH	RA 2022	VA 2022	RA - VA	RA 2022	VA 2022
SA 0 / SA 1		(0) Nettoergebnis (21 - 22) / (1) Geldfluss operative Gebarung (31 - 32)			-12.695,54	-12.800,00	104,46	-9.018,23	-9.000,00	-18,23
SU 23		Summe Haushaltsrücklagen			0,00	0,00	0,00	0,00	0,00	0,00
SA00		Nettoergebnis nach Zuw./Entn. Haushaltsrücklagen (Saldo 0 +/- SU23)			-12.695,54	-12.800,00	104,46			
Investive Gebarung										
SU 33		Summe Einzahlungen investive Gebarung						0,00	0,00	0,00
SU 34		Summe Auszahlungen investive Gebarung						0,00	0,00	0,00
SA2		Saldo (2) Geldfluss aus der Investiven Gebarung (33 - 34)						0,00	0,00	0,00
SA3		Saldo (3) Nettofinanzierungssaldo (Saldo 1 + Saldo 2)						-9.018,23	-9.000,00	-18,23
Finanzierungstätigkeit										
SU 35		Summe Einzahlungen aus der Finanzierungstätigkeit						0,00	0,00	0,00
SU 36		Summe Auszahlungen aus der Finanzierungstätigkeit						0,00	0,00	0,00
SA4		Saldo (4) Geldfluss aus der Finanzierungstätigkeit (35 - 36)						0,00	0,00	0,00
SA5		Saldo (5) Geldfluss aus der voranschlagswirksamen Gebarung (Saldo 3 + Saldo 4)						-9.018,23	-9.000,00	-18,23
850500 Wasserversorgung										
Operative Gebarung										
SU 21 / 31		Summe Erträge / Einzahlungen operative Gebarung			0,00	0,00	0,00	0,00	0,00	0,00
5/850500-729910		Zuführung an Vorhaben WVA BA 8 Zehethof und an Vorhaben Oed- Lonitzberg	2225	3225	1	24		6.700,00	-6.700,00	6.700,00
SU 22 / 32		Summe Aufwendungen / Auszahlungen operative Gebarung			0,00	6.700,00	-6.700,00	0,00	6.700,00	-6.700,00
SA 0 / SA 1		(0) Nettoergebnis (21 - 22) / (1) Geldfluss operative Gebarung (31 - 32)			0,00	-6.700,00	6.700,00	0,00	-6.700,00	6.700,00
SU 23		Summe Haushaltsrücklagen			0,00	0,00	0,00	0,00	0,00	0,00
SA00		Nettoergebnis nach Zuw./Entn. Haushaltsrücklagen (Saldo 0 +/- SU23)			0,00	-6.700,00	6.700,00			
Investive Gebarung										
SU 33		Summe Einzahlungen investive Gebarung						0,00	0,00	0,00
SU 34		Summe Auszahlungen investive Gebarung						0,00	0,00	0,00
SA2		Saldo (2) Geldfluss aus der Investiven Gebarung (33 - 34)						0,00	0,00	0,00
SA3		Saldo (3) Nettofinanzierungssaldo (Saldo 1 + Saldo 2)						0,00	-6.700,00	6.700,00
Finanzierungstätigkeit										
SU 35		Summe Einzahlungen aus der Finanzierungstätigkeit						0,00	0,00	0,00
SU 36		Summe Auszahlungen aus der Finanzierungstätigkeit						0,00	0,00	0,00
SA4		Saldo (4) Geldfluss aus der Finanzierungstätigkeit (35 - 36)						0,00	0,00	0,00
SA5		Saldo (5) Geldfluss aus der voranschlagswirksamen Gebarung (Saldo 3 + Saldo 4)						0,00	-6.700,00	6.700,00

		MVAG MVAG VCQU			Ergebnisrechnung			Finanzierungsrechnung		
		EH	FH		RA 2022	VA 2022	RA - VA	RA 2022	VA 2022	RA - VA
850600	Wasserversorgung									
Operative Gebarung										
6/850600+829910	Zuführung von anderen Wasservorhaben	2116	3116	1 18	11.927,91		11.927,91	11.927,91		11.927,91
SU 21 / 31	Summe Erträge / Einzahlungen operative Gebarung				11.927,91	0,00	11.927,91	11.927,91	0,00	11.927,91
5/850600-729910	Zuführung an Wasserleitungserweiterung Ochsenbach	2225	3225	1 24	11.927,91		11.927,91	11.927,91		11.927,91
SU 22 / 32	Summe Aufwendungen / Auszahlungen operative Gebarung				11.927,91	0,00	11.927,91	11.927,91	0,00	11.927,91
SA 0 / SA 1	(0) Nettoergebnis (21 - 22) / (1) Geldfluss operative Gebarung (31 – 32)				0,00	0,00	0,00	0,00	0,00	0,00
SU 23	Summe Haushaltsrücklagen				0,00	0,00	0,00	0,00	0,00	0,00
SA00	Nettoergebnis nach Zuw./Entn. Haushaltsrücklagen (Saldo 0 +/- SU23)				0,00	0,00	0,00			
Investive Gebarung										
SU 33	Summe Einzahlungen investive Gebarung							0,00	0,00	0,00
SU 34	Summe Auszahlungen investive Gebarung							0,00	0,00	0,00
SA2	Saldo (2) Geldfluss aus der Investiven Gebarung (33 – 34)							0,00	0,00	0,00
SA3	Saldo (3) Nettofinanzierungssaldo (Saldo 1 + Saldo 2)							0,00	0,00	0,00
Finanzierungstätigkeit										
SU 35	Summe Einzahlungen aus der Finanzierungstätigkeit							0,00	0,00	0,00
SU 36	Summe Auszahlungen aus der Finanzierungstätigkeit							0,00	0,00	0,00
SA4	Saldo (4) Geldfluss aus der Finanzierungstätigkeit (35 – 36)							0,00	0,00	0,00
SA5	Saldo (5) Geldfluss aus der voranschlagswirksamen Gebarung (Saldo 3 + Saldo 4)							0,00	0,00	0,00
850700	Wasserversorgung									
Operative Gebarung										
SU 21 / 31	Summe Erträge / Einzahlungen operative Gebarung				0,00	0,00	0,00	0,00	0,00	0,00
1/850700-650000	Zinsen für Finanzschulden WVA Lechner Götzwang	2241	3241	25	278,84	200,00	78,84	278,84	200,00	78,84
SU 22 / 32	Summe Aufwendungen / Auszahlungen operative Gebarung				278,84	200,00	78,84	278,84	200,00	78,84
SA 0 / SA 1	(0) Nettoergebnis (21 - 22) / (1) Geldfluss operative Gebarung (31 – 32)				-278,84	-200,00	-78,84	-278,84	-200,00	-78,84
SU 23	Summe Haushaltsrücklagen				0,00	0,00	0,00	0,00	0,00	0,00
SA00	Nettoergebnis nach Zuw./Entn. Haushaltsrücklagen (Saldo 0 +/- SU23)				-278,84	-200,00	-78,84			
Investive Gebarung										
SU 33	Summe Einzahlungen investive Gebarung							0,00	0,00	0,00
SU 34	Summe Auszahlungen investive Gebarung							0,00	0,00	0,00
SA2	Saldo (2) Geldfluss aus der Investiven Gebarung (33 – 34)							0,00	0,00	0,00
SA3	Saldo (3) Nettofinanzierungssaldo (Saldo 1 + Saldo 2)							-278,84	-200,00	-78,84
Finanzierungstätigkeit										
SU 35	Summe Einzahlungen aus der Finanzierungstätigkeit							0,00	0,00	0,00

		MVAG			Ergebnisrechnung			Finanzierungsrechnung		
		EH	FH	VCQU	RA 2022	VA 2022	RA - VA	RA 2022	VA 2022	RA - VA
1/850700-344100	Tilgung Darlehen WVA Lechner Götzwang		3611	64				3.000,00		-3.000,00
1/850700-346000	Investitionsdarlehen von Finanzunternehmen		3614	65				2.999,70		2.999,70
SU 36	Summe Auszahlungen aus der Finanzierungstätigkeit							2.999,70	3.000,00	-0,30
SA4	Saldo (4) Geldfluss aus der Finanzierungstätigkeit (35 – 36)							-2.999,70	-3.000,00	0,30
SA5	Saldo (5) Geldfluss aus der voranschlagswirksamen Gebarung (Saldo 3 + Saldo 4)							-3.278,54	-3.200,00	-78,54
850800	Wasserversorgung									
Operative Gebarung										
6/850800+829910	Zuführung von Vorhaben Wasserleitung Ochsenbach und von Vorhaben 850500	2116	3116	1 18	11.927,91	11.900,00	27,91	11.927,91	11.900,00	27,91
SU 21 / 31	Summe Erträge / Einzahlungen operative Gebarung				11.927,91	11.900,00	27,91	11.927,91	11.900,00	27,91
SU 22 / 32	Summe Aufwendungen / Auszahlungen operative Gebarung				0,00	0,00	0,00	0,00	0,00	0,00
SA 0 / SA 1	(0) Nettoergebnis (21 - 22) / (1) Geldfluss operative Gebarung (31 – 32)				11.927,91	11.900,00	27,91	11.927,91	11.900,00	27,91
SU 23	Summe Haushaltsrücklagen				0,00	0,00	0,00	0,00	0,00	0,00
SA00	Nettoergebnis nach Zuw./Entn. Haushaltsrücklagen (Saldo 0 +/- SU23)				11.927,91	11.900,00	27,91			
Investive Gebarung										
SU 33	Summe Einzahlungen investive Gebarung							0,00	0,00	0,00
SU 34	Summe Auszahlungen investive Gebarung							0,00	0,00	0,00
SA2	Saldo (2) Geldfluss aus der Investiven Gebarung (33 – 34)							0,00	0,00	0,00
SA3	Saldo (3) Nettofinanzierungssaldo (Saldo 1 + Saldo 2)							11.927,91	11.900,00	27,91
Finanzierungstätigkeit										
SU 35	Summe Einzahlungen aus der Finanzierungstätigkeit							0,00	0,00	0,00
SU 36	Summe Auszahlungen aus der Finanzierungstätigkeit							0,00	0,00	0,00
SA4	Saldo (4) Geldfluss aus der Finanzierungstätigkeit (35 – 36)							0,00	0,00	0,00
SA5	Saldo (5) Geldfluss aus der voranschlagswirksamen Gebarung (Saldo 3 + Saldo 4)							11.927,91	11.900,00	27,91
850900	Wasserversorgung									
Operative Gebarung										
SU 21 / 31	Summe Erträge / Einzahlungen operative Gebarung				0,00	0,00	0,00	0,00	0,00	0,00
1/850900-650000	Zinsen für Finanzschulden WVA Zehethof	2241	3241	25	557,76	400,00	157,76	557,76	400,00	157,76
1/850900-680000	Planmäßige Abschreibung	2226			36,92		36,92			
5/850900-729910	Zuführung an andere Vorhaben	2225	3225	1 24	557,55		557,55	557,55		557,55
5/850900-729911	Zuführung an Vorhaben Oed-Lonitzberg	2225	3225	1 24		3.000,00	-3.000,00		3.000,00	-3.000,00
SU 22 / 32	Summe Aufwendungen / Auszahlungen operative Gebarung				1.152,23	3.400,00	-2.247,77	1.115,31	3.400,00	-2.284,69
SA 0 / SA 1	(0) Nettoergebnis (21 - 22) / (1) Geldfluss operative Gebarung (31 – 32)				-1.152,23	-3.400,00	2.247,77	-1.115,31	-3.400,00	2.284,69
SU 23	Summe Haushaltsrücklagen				0,00	0,00	0,00	0,00	0,00	0,00

		MVAG			Ergebnisrechnung			Finanzierungsrechnung		
		MVAG EH	MVAG FH	VCQU	RA 2022	VA 2022	RA - VA	RA 2022	VA 2022	RA - VA
SA00	Nettoergebnis nach Zuw./Entn. Haushaltsrücklagen (Saldo 0 +/- SU23)				-1.152,23	-3.400,00	2.247,77			
Investive Gebarung										
SU 33	Summe Einzahlungen investive Gebarung							0,00	0,00	0,00
5/850900-004000	Wasser- und Kanalisationsbauten		3412	1 40				2.400,00		2.400,00
SU 34	Summe Auszahlungen investive Gebarung							2.400,00	0,00	2.400,00
SA2	Saldo (2) Geldfluss aus der Investiven Gebarung (33 – 34)							-2.400,00	0,00	-2.400,00
SA3	Saldo (3) Nettofinanzierungssaldo (Saldo 1 + Saldo 2)							-3.515,31	-3.400,00	-115,31
Finanzierungstätigkeit										
SU 35	Summe Einzahlungen aus der Finanzierungstätigkeit							0,00	0,00	0,00
1/850900-344100	Tilgung Darlehen WVA Zehethof		3611	64					6.000,00	-6.000,00
1/850900-346100	Investitionsdarlehen von Finanzunternehmen		3614	65				6.000,30		6.000,30
SU 36	Summe Auszahlungen aus der Finanzierungstätigkeit							6.000,30	6.000,00	0,30
SA4	Saldo (4) Geldfluss aus der Finanzierungstätigkeit (35 – 36)							-6.000,30	-6.000,00	-0,30
SA5	Saldo (5) Geldfluss aus der voranschlagswirksamen Gebarung (Saldo 3 + Saldo 4)							-9.515,61	-9.400,00	-115,61
851	Betriebe der Abwasserbeseitigung									
851000	Abwasserbeseitigung									
Operative Gebarung										
2/851000+813000	Erträge aus der Auflösung von Investitionszuschüssen (Kapitaltransfers)	2127			50.929,43	49.800,00	1.129,43			
2/851000+829910	Rückführung von Vorhaben ABA BA 13 und ABA BA 14	2116	3116	18		1.900,00	-1.900,00		1.900,00	-1.900,00
2/851000+852100	Benützungsgebühren	2113	3113	12	316.133,13	350.000,00	-33.866,87	317.707,20	350.000,00	-32.292,80
2/851000+860000	KPC Zinsen Kanal	2121	3121	15	7.226,01	18.500,00	-11.273,99	7.226,01	18.500,00	-11.273,99
SU 21 / 31	Summe Erträge / Einzahlungen operative Gebarung				374.288,57	420.200,00	-45.911,43	324.933,21	370.400,00	-45.466,79
1/851000-511000	Geldbezüge der Vertragsbediens in handw. Verwendung	2211	3211	20	6.835,32	6.000,00	835,32	6.835,32	6.000,00	835,32
1/851000-564000	Nacherhebung Berechnungsfläche Kanal - Büro Schuster	2211	3211	20	3.000,00		3.000,00	3.000,00		3.000,00
1/851000-582000	Sonst. Dienstgeberbeiträge z. sozialen Sicherheit	2212	3212	20	1.432,00	1.600,00	-168,00	1.432,00	1.600,00	-168,00
1/851000-600000	Strom	2222	3222	24	1.165,59	1.300,00	-134,41	1.165,59	1.300,00	-134,41
1/851000-619000	Instandhaltung von Sonderanlagen	2224	3224	24	13.323,21	23.200,00	-9.876,79	12.454,84	23.200,00	-10.745,16
1/851000-650000	Zinsen für Finanzschulden - Inland	2241	3241	25	20.844,31	19.200,00	1.644,31	20.844,31	19.200,00	1.644,31
1/851000-670000	Versicherungen	2222	3222	24	1.463,83	1.400,00	63,83	1.463,83	1.400,00	63,83
1/851000-680000	Planmäßige Abschreibung	2226			141.201,37	141.200,00	1,37			
1/851000-710000	Öffentliche Abgaben ohne Gebühren gemäß FAG	2225	3225	24	11.022,75	11.000,00	22,75	11.022,75	11.000,00	22,75

		MVAG			Ergebnisrechnung			Finanzierungsrechnung		
		EH	FH	VCQU	RA 2022	VA 2022	RA - VA	RA 2022	VA 2022	RA - VA
1/851000-720000	Kostenbeiträge für Verwaltungsleistungen Bauhof	2225	3225	24	1.550,36	2.100,00	-549,64	1.550,36	2.100,00	-549,64
1/851000-729910	Zuführung an investive Gebarung ABA BA 14	2225	3225	24	5.968,22		5.968,22	5.968,22		5.968,22
1/851000-752000	an Gemeindeverband GAV Wang unnd AEV	2231	3231	26	91.342,09	80.000,00	11.342,09	91.341,22	80.000,00	11.341,22
SU 22 / 32	Summe Aufwendungen / Auszahlungen operative Gebarung				299.149,05	287.000,00	12.149,05	157.078,44	145.800,00	11.278,44
SA 0 / SA 1	(0) Nettoergebnis (21 - 22) / (1) Geldfluss operative Gebarung (31 - 32)				75.139,52	133.200,00	-58.060,48	167.854,77	224.600,00	-56.745,23
SU 23	Summe Haushaltsrücklagen				0,00	0,00	0,00	0,00	0,00	0,00
SA00	Nettoergebnis nach Zuw./Entn. Haushaltsrücklagen (Saldo 0 +/- SU23)				75.139,52	133.200,00	-58.060,48			
Investive Gebarung										
2/851000+300000	KPC Barwert Kanal		3331	33				12.955,26		12.955,26
2/851000+307000	Kanaleinmündungsabgabe		3334	34				56.711,59	35.000,00	21.711,59
SU 33	Summe Einzahlungen investive Gebarung							69.666,85	35.000,00	34.666,85
SU 34	Summe Auszahlungen investive Gebarung							0,00	0,00	0,00
SA2	Saldo (2) Geldfluss aus der Investiven Gebarung (33 - 34)							69.666,85	35.000,00	34.666,85
SA3	Saldo (3) Nettofinanzierungssaldo (Saldo 1 + Saldo 2)							237.521,62	259.600,00	-22.078,38
Finanzierungstätigkeit										
SU 35	Summe Einzahlungen aus der Finanzierungstätigkeit							0,00	0,00	0,00
1/851000-344000	von sonstigen Trägern des öffentl. Rechtes		3611	64				13.372,95	134.900,00	-121.527,05
1/851000-346000	Investitionsdarlehen von Finanzunternehmen		3614	65				121.424,81		121.424,81
SU 36	Summe Auszahlungen aus der Finanzierungstätigkeit							134.797,76	134.900,00	-102,24
SA4	Saldo (4) Geldfluss aus der Finanzierungstätigkeit (35 - 36)							-134.797,76	-134.900,00	102,24
SA5	Saldo (5) Geldfluss aus der voranschlagswirksamen Gebarung (Saldo 3 + Saldo 4)							102.723,86	124.700,00	-21.976,14
851500	Abwasserbeseitigung									
Operative Gebarung										
SU 21 / 31	Summe Erträge / Einzahlungen operative Gebarung				0,00	0,00	0,00	0,00	0,00	0,00
5/851500-729910	Rückführung an operative Gebarung 851000	2225	3225	1 24		1.200,00	-1.200,00		1.200,00	-1.200,00
SU 22 / 32	Summe Aufwendungen / Auszahlungen operative Gebarung				0,00	1.200,00	-1.200,00	0,00	1.200,00	-1.200,00
SA 0 / SA 1	(0) Nettoergebnis (21 - 22) / (1) Geldfluss operative Gebarung (31 - 32)				0,00	-1.200,00	1.200,00	0,00	-1.200,00	1.200,00
SU 23	Summe Haushaltsrücklagen				0,00	0,00	0,00	0,00	0,00	0,00
SA00	Nettoergebnis nach Zuw./Entn. Haushaltsrücklagen (Saldo 0 +/- SU23)				0,00	-1.200,00	1.200,00			
Investive Gebarung										
SU 33	Summe Einzahlungen investive Gebarung							0,00	0,00	0,00
SU 34	Summe Auszahlungen investive Gebarung							0,00	0,00	0,00

		MVAG	MVAG	VCQU	Ergebnisrechnung			Finanzierungsrechnung		
		EH	FH		RA 2022	VA 2022	RA - VA	RA 2022	VA 2022	RA - VA
SA2	Saldo (2) Geldfluss aus der Investiven Gebarung (33 – 34)							0,00	0,00	0,00
SA3	Saldo (3) Nettofinanzierungssaldo (Saldo 1 + Saldo 2)							0,00	-1.200,00	1.200,00
Finanzierungstätigkeit										
SU 35	Summe Einzahlungen aus der Finanzierungstätigkeit							0,00	0,00	0,00
SU 36	Summe Auszahlungen aus der Finanzierungstätigkeit							0,00	0,00	0,00
SA4	Saldo (4) Geldfluss aus der Finanzierungstätigkeit (35 – 36)							0,00	0,00	0,00
SA5	Saldo (5) Geldfluss aus der voranschlagswirksamen Gebarung (Saldo 3 + Saldo 4)							0,00	-1.200,00	1.200,00
851700 Abwasserbeseitigung										
Operative Gebarung										
6/851700+829960	Zuführung von operativer Gebarung	2116	3116	1 18	5.968,22		5.968,22	5.968,22		5.968,22
SU 21 / 31	Summe Erträge / Einzahlungen operative Gebarung				5.968,22	0,00	5.968,22	5.968,22	0,00	5.968,22
5/851700-729910	Rückführung an operative Gebarung	2225	3225	1 24		700,00	-700,00		700,00	-700,00
	851000									
SU 22 / 32	Summe Aufwendungen / Auszahlungen operative Gebarung				0,00	700,00	-700,00	0,00	700,00	-700,00
SA 0 / SA 1	(0) Nettoergebnis (21 - 22) / (1) Geldfluss operative Gebarung (31 – 32)				5.968,22	-700,00	6.668,22	5.968,22	-700,00	6.668,22
SU 23	Summe Haushaltsrücklagen				0,00	0,00	0,00	0,00	0,00	0,00
SA00	Nettoergebnis nach Zuw./Entn. Haushaltsrücklagen (Saldo 0 +/- SU23)				5.968,22	-700,00	6.668,22			
Investive Gebarung										
6/851700+301000	Kapitaltransfers von Ländern, Landesfonds und Landeskammern		3331	1 33				334,00		334,00
SU 33	Summe Einzahlungen investive Gebarung							334,00	0,00	334,00
5/851700-004000	Wasser- und Kanalisationsbauten		3412	1 40				7.012,00		7.012,00
SU 34	Summe Auszahlungen investive Gebarung							7.012,00	0,00	7.012,00
SA2	Saldo (2) Geldfluss aus der Investiven Gebarung (33 – 34)							-6.678,00	0,00	-6.678,00
SA3	Saldo (3) Nettofinanzierungssaldo (Saldo 1 + Saldo 2)							-709,78	-700,00	-9,78
Finanzierungstätigkeit										
SU 35	Summe Einzahlungen aus der Finanzierungstätigkeit							0,00	0,00	0,00
SU 36	Summe Auszahlungen aus der Finanzierungstätigkeit							0,00	0,00	0,00
SA4	Saldo (4) Geldfluss aus der Finanzierungstätigkeit (35 – 36)							0,00	0,00	0,00
SA5	Saldo (5) Geldfluss aus der voranschlagswirksamen Gebarung (Saldo 3 + Saldo 4)							-709,78	-700,00	-9,78
851800 ABA BA 15 - Erweiterung Zehethof 2020										
Operative Gebarung										
SU 21 / 31	Summe Erträge / Einzahlungen operative Gebarung				0,00	0,00	0,00	0,00	0,00	0,00
1/851800-680000	Planmäßige Abschreibung	2226			711,81	600,00	111,81			
SU 22 / 32	Summe Aufwendungen / Auszahlungen operative Gebarung				711,81	600,00	111,81	0,00	0,00	0,00
SA 0 / SA 1	(0) Nettoergebnis (21 - 22) / (1) Geldfluss operative Gebarung (31 – 32)				-711,81	-600,00	-111,81	0,00	0,00	0,00

		MVAG	MVAG	VCQU	Ergebnisrechnung			Finanzierungsrechnung		
		EH	FH		RA 2022	VA 2022	RA - VA	RA 2022	VA 2022	RA - VA
SU 23	Summe Haushaltsrücklagen				0,00	0,00	0,00	0,00	0,00	0,00
SA00	Nettoergebnis nach Zuw./Entn. Haushaltsrücklagen (Saldo 0 +/- SU23)				-711,81	-600,00	-111,81			
Investive Gebarung										
SU 33	Summe Einzahlungen investive Gebarung							0,00	0,00	0,00
SU 34	Summe Auszahlungen investive Gebarung							0,00	0,00	0,00
SA2	Saldo (2) Geldfluss aus der Investiven Gebarung (33 – 34)							0,00	0,00	0,00
SA3	Saldo (3) Nettofinanzierungssaldo (Saldo 1 + Saldo 2)							0,00	0,00	0,00
Finanzierungstätigkeit										
SU 35	Summe Einzahlungen aus der Finanzierungstätigkeit							0,00	0,00	0,00
SU 36	Summe Auszahlungen aus der Finanzierungstätigkeit							0,00	0,00	0,00
SA4	Saldo (4) Geldfluss aus der Finanzierungstätigkeit (35 – 36)							0,00	0,00	0,00
SA5	Saldo (5) Geldfluss aus der voranschlagswirksamen Gebarung (Saldo 3 + Saldo 4)							0,00	0,00	0,00
853	Betriebe für die Errichtung und Verwaltung von Wohn- und Geschäftsgebäuden									
853000	Wohn- und Geschäftsgebäude									
Operative Gebarung										
2/853000+811000	Einn. a. d. Vermiet. u. Verpacht. v. Sachen a. Dienstbark. u. Baurecht	2115	3115	14	15.759,95	20.000,00	-4.240,05	15.534,95	20.000,00	-4.465,05
2/853000+811010	Betriebskosten Regionalplatzl	2115	3115	14	40,00		40,00	40,00		40,00
SU 21 / 31	Summe Erträge / Einzahlungen operative Gebarung				15.799,95	20.000,00	-4.200,05	15.574,95	20.000,00	-4.425,05
1/853000-454000	Reinigungsmittel	2221	3221	23	840,05	200,00	640,05	376,07	200,00	176,07
1/853000-600000	Strom	2222	3222	24	6.172,11	7.600,00	-1.427,89	6.172,11	7.600,00	-1.427,89
1/853000-600300	Fernwärme Heizkosten	2222	3222	24	11.921,99	5.500,00	6.421,99	11.921,99	5.500,00	6.421,99
1/853000-614000	Instandhaltung von Gebäuden	2224	3224	24	39.663,68	55.000,00	-15.336,32	39.663,68	55.000,00	-15.336,32
1/853000-618000	Instandhaltung von sonstigen Anlagen	2224	3224	24	4.921,41	5.000,00	-78,59	4.532,27	5.000,00	-467,73
1/853000-631000	Telefon, Telegraf, Telex	2222	3222	24	903,00	400,00	503,00	903,00	400,00	503,00
1/853000-670000	Versicherungen	2222	3222	24	6.519,59	5.500,00	1.019,59	6.519,59	5.500,00	1.019,59
1/853000-680000	Planmäßige Abschreibung	2226			42.919,53	42.900,00	19,53			
1/853000-710000	Steuern-Abgaben	2225	3225	24	8.017,13	5.500,00	2.517,13	8.017,13	5.500,00	2.517,13
SU 22 / 32	Summe Aufwendungen / Auszahlungen operative Gebarung				121.878,49	127.600,00	-5.721,51	78.105,84	84.700,00	-6.594,16
SA 0 / SA 1	(0) Nettoergebnis (21 - 22) / (1) Geldfluss operative Gebarung (31 – 32)				-106.078,54	-107.600,00	1.521,46	-62.530,89	-64.700,00	2.169,11
SU 23	Summe Haushaltsrücklagen				0,00	0,00	0,00	0,00	0,00	0,00
SA00	Nettoergebnis nach Zuw./Entn. Haushaltsrücklagen (Saldo 0 +/- SU23)				-106.078,54	-107.600,00	1.521,46			
Investive Gebarung										
SU 33	Summe Einzahlungen investive Gebarung							0,00	0,00	0,00
1/853000-042000	Betriebsausstattung		3415	2 41					3.000,00	-3.000,00
SU 34	Summe Auszahlungen investive Gebarung							0,00	3.000,00	-3.000,00
SA2	Saldo (2) Geldfluss aus der Investiven Gebarung (33 – 34)							0,00	-3.000,00	3.000,00

		MVAG	MVAG	VCQU	Ergebnisrechnung			Finanzierungsrechnung		
		EH	FH		RA 2022	VA 2022	RA - VA	RA 2022	VA 2022	RA - VA
SA3	Saldo (3) Nettofinanzierungssaldo (Saldo 1 + Saldo 2)							-62.530,89	-67.700,00	5.169,11
Finanzierungstätigkeit										
SU 35	Summe Einzahlungen aus der Finanzierungstätigkeit							0,00	0,00	0,00
SU 36	Summe Auszahlungen aus der Finanzierungstätigkeit							0,00	0,00	0,00
SA4	Saldo (4) Geldfluss aus der Finanzierungstätigkeit (35 – 36)							0,00	0,00	0,00
SA5	Saldo (5) Geldfluss aus der voranschlagswirksamen Gebarung (Saldo 3 + Saldo 4)							-62.530,89	-67.700,00	5.169,11
86 Land- und forstwirtschaftliche Betriebe										
866	Forstgüter									
866000	Forstbetrieb									
Operative Gebarung										
SU 21 / 31	Summe Erträge / Einzahlungen operative Gebarung				0,00	0,00	0,00	0,00	0,00	0,00
1/866000-610000	Instandhaltung v. Grund u. Boden		2224	3224	24	200,00	-200,00	200,00	200,00	-200,00
SU 22 / 32	Summe Aufwendungen / Auszahlungen operative Gebarung				0,00	200,00	-200,00	0,00	200,00	-200,00
SA 0 / SA 1	(0) Nettoergebnis (21 - 22) / (1) Geldfluss operative Gebarung (31 – 32)				0,00	-200,00	200,00	0,00	-200,00	200,00
SU 23	Summe Haushaltsrücklagen				0,00	0,00	0,00	0,00	0,00	0,00
SA00	Nettoergebnis nach Zuw./Entn. Haushaltsrücklagen (Saldo 0 +/- SU23)				0,00	-200,00	200,00			
Investive Gebarung										
SU 33	Summe Einzahlungen investive Gebarung							0,00	0,00	0,00
SU 34	Summe Auszahlungen investive Gebarung							0,00	0,00	0,00
SA2	Saldo (2) Geldfluss aus der Investiven Gebarung (33 – 34)							0,00	0,00	0,00
SA3	Saldo (3) Nettofinanzierungssaldo (Saldo 1 + Saldo 2)							0,00	-200,00	200,00
Finanzierungstätigkeit										
SU 35	Summe Einzahlungen aus der Finanzierungstätigkeit							0,00	0,00	0,00
SU 36	Summe Auszahlungen aus der Finanzierungstätigkeit							0,00	0,00	0,00
SA4	Saldo (4) Geldfluss aus der Finanzierungstätigkeit (35 – 36)							0,00	0,00	0,00
SA5	Saldo (5) Geldfluss aus der voranschlagswirksamen Gebarung (Saldo 3 + Saldo 4)							0,00	-200,00	200,00

		MVAG			Ergebnisrechnung			Finanzierungsrechnung		
		EH	FH	VCQU	RA 2022	VA 2022	RA - VA	RA 2022	VA 2022	RA - VA
9 Finanzwirtschaft										
90	Gesonderte Verwaltung									
900	Gesonderte Verwaltung									
900000	Allgemeine Finanzverwaltung									
Operative Gebarung										
2/900000+829000	Abfertigungsversicherung 900000	2116	3116	18	11.212,99		11.212,99			
2/900000+829100	Sonstige Erträge	2116	3116	18	9.738,05	9.700,00	38,05	9.738,05	9.700,00	38,05
2/900000+868000	Entschädigung für Erstellung Jagdpachtlisten	2124	3124	16	1.000,00	1.000,00		1.000,00	1.000,00	
SU 21 / 31	Summe Erträge / Einzahlungen operative Gebarung				21.951,04	10.700,00	11.251,04	10.738,05	10.700,00	38,05
1/900000-456000	Schreib-, Zeichen- u. sonstige Büromittel	2221	3221	23	42,00	400,00	-358,00	42,00	400,00	-358,00
1/900000-510000	für Vertragsbedienstete der Besoldungsgruppe I	2211	3211	20	33.469,22	32.500,00	969,22	33.469,22	32.500,00	969,22
1/900000-580000	Dienstgeberbeitrag zum Ausgleichsfonds für Familienbeihilfen	2212	3212	20	1.490,96	1.300,00	190,96	1.490,96	1.300,00	190,96
1/900000-582000	Sonst. Dienstgeberbeiträge z. sozialen Sicherheit	2212	3212	20	6.838,48	6.800,00	38,48	6.838,48	6.800,00	38,48
1/900000-591000	Dotierung von Rückstellungen für Abfertigungen	2214				1.500,00	-1.500,00			
1/900000-592000	Dotierung von Rückstellungen für Jubiläumswendungen	2214			724,76	500,00	224,76			
1/900000-640000	Beratungskosten	2222	3222	24	9.120,00	5.000,00	4.120,00	9.120,00	5.000,00	4.120,00
1/900000-724000	Reisegebühren	2225	3225	24	58,56		58,56	58,56		58,56
1/900000-776000	Kapitaltransferzahlungen an Finanzunternehmungen (Kreditinstitute, Versicherungsgesellschaften und rechtlich selbständige Pensionskassen)	2233		44	2.910,62	2.900,00	10,62			
SU 22 / 32	Summe Aufwendungen / Auszahlungen operative Gebarung				54.654,60	50.900,00	3.754,60	51.019,22	46.000,00	5.019,22
SA 0 / SA 1	(0) Nettoergebnis (21 - 22) / (1) Geldfluss operative Gebarung (31 - 32)				-32.703,56	-40.200,00	7.496,44	-40.281,17	-35.300,00	-4.981,17
SU 23	Summe Haushaltsrücklagen				0,00	0,00	0,00	0,00	0,00	0,00
SA00	Nettoergebnis nach Zuw./Entn. Haushaltsrücklagen (Saldo 0 +/- SU23)				-32.703,56	-40.200,00	7.496,44			
Investive Gebarung										
SU 33	Summe Einzahlungen investive Gebarung							0,00	0,00	0,00
1/900000-776000	Kapitaltransferzahlungen an Finanzunternehmungen (Kreditinstitute, Versicherungsgesellschaften und rechtlich selbständige Pensionskassen)		3433	44				2.910,62	2.900,00	10,62
SU 34	Summe Auszahlungen investive Gebarung							2.910,62	2.900,00	10,62
SA2	Saldo (2) Geldfluss aus der Investiven Gebarung (33 - 34)							-2.910,62	-2.900,00	-10,62
SA3	Saldo (3) Nettofinanzierungssaldo (Saldo 1 + Saldo 2)							-43.191,79	-38.200,00	-4.991,79

		MVAG	MVAG	VCQU	Ergebnisrechnung			Finanzierungsrechnung		
		EH	FH		RA 2022	VA 2022	RA - VA	RA 2022	VA 2022	RA - VA
Finanzierungstätigkeit										
SU 35	Summe Einzahlungen aus der Finanzierungstätigkeit							0,00	0,00	0,00
SU 36	Summe Auszahlungen aus der Finanzierungstätigkeit							0,00	0,00	0,00
SA4	Saldo (4) Geldfluss aus der Finanzierungstätigkeit (35 – 36)							0,00	0,00	0,00
SA5	Saldo (5) Geldfluss aus der voranschlagswirksamen Gebarung (Saldo 3 + Saldo 4)							-43.191,79	-38.200,00	-4.991,79
91 Kapitalvermögen und Stiftungen ohne eigene Rechtspersönlichkeit										
910 Geldverkehr										
910000 Geldverkehr										
Operative Gebarung										
2/910000+823000	Zinsen	2131	3131	14	35,47		35,47	35,47		35,47
SU 21 / 31	Summe Erträge / Einzahlungen operative Gebarung				35,47	0,00	35,47	35,47	0,00	35,47
1/910000-650000	Zinsen Girokonten	2241	3241	25	162,88	1.500,00	-1.337,12	162,88	1.500,00	-1.337,12
1/910000-659000	Geldverkehrsspesen	2244	3244	24	1.690,39	1.700,00	-9,61	1.690,39	1.700,00	-9,61
1/910000-710000	Öffentl. Abgaben KEST	2225	3225	24	8,87		8,87	11.154,97		11.154,97
SU 22 / 32	Summe Aufwendungen / Auszahlungen operative Gebarung				1.862,14	3.200,00	-1.337,86	13.008,24	3.200,00	9.808,24
SA 0 / SA 1	(0) Nettoergebnis (21 - 22) / (1) Geldfluss operative Gebarung (31 – 32)				-1.826,67	-3.200,00	1.373,33	-12.972,77	-3.200,00	-9.772,77
SU 23	Summe Haushaltsrücklagen				0,00	0,00	0,00	0,00	0,00	0,00
SA00	Nettoergebnis nach Zuw./Entn. Haushaltsrücklagen (Saldo 0 +/- SU23)				-1.826,67	-3.200,00	1.373,33			
Investive Gebarung										
SU 33	Summe Einzahlungen investive Gebarung							0,00	0,00	0,00
SU 34	Summe Auszahlungen investive Gebarung							0,00	0,00	0,00
SA2	Saldo (2) Geldfluss aus der Investiven Gebarung (33 – 34)							0,00	0,00	0,00
SA3	Saldo (3) Nettofinanzierungssaldo (Saldo 1 + Saldo 2)							-12.972,77	-3.200,00	-9.772,77
Finanzierungstätigkeit										
SU 35	Summe Einzahlungen aus der Finanzierungstätigkeit							0,00	0,00	0,00
SU 36	Summe Auszahlungen aus der Finanzierungstätigkeit							0,00	0,00	0,00
SA4	Saldo (4) Geldfluss aus der Finanzierungstätigkeit (35 – 36)							0,00	0,00	0,00
SA5	Saldo (5) Geldfluss aus der voranschlagswirksamen Gebarung (Saldo 3 + Saldo 4)							-12.972,77	-3.200,00	-9.772,77
912 Rücklagen (soweit nicht aufteilbar)										
912000 Rücklagen										
Operative Gebarung										
SU 21 / 31	Summe Erträge / Einzahlungen operative Gebarung				0,00	0,00	0,00	0,00	0,00	0,00
SU 22 / 32	Summe Aufwendungen / Auszahlungen operative Gebarung				0,00	0,00	0,00	0,00	0,00	0,00
SA 0 / SA 1	(0) Nettoergebnis (21 - 22) / (1) Geldfluss operative Gebarung (31 – 32)				0,00	0,00	0,00	0,00	0,00	0,00

		MVAG	MVAG	VCQU	Ergebnisrechnung			Finanzierungsrechnung		
		EH	FH		RA 2022	VA 2022	RA - VA	RA 2022	VA 2022	RA - VA
2/912000+895009	Entnahmen von allgemeinen Haushaltsrücklagen	2301			120.290,34	506.800,00	-386.509,66			
SU 23	Summe Haushaltsrücklagen				120.290,34	506.800,00	-386.509,66	0,00	0,00	0,00
SA00	Nettoergebnis nach Zuw./Entn. Haushaltsrücklagen (Saldo 0 +/- SU23)				120.290,34	506.800,00	-386.509,66			
Investive Gebarung										
SU 33	Summe Einzahlungen investive Gebarung							0,00	0,00	0,00
SU 34	Summe Auszahlungen investive Gebarung							0,00	0,00	0,00
SA2	Saldo (2) Geldfluss aus der Investiven Gebarung (33 – 34)							0,00	0,00	0,00
SA3	Saldo (3) Nettofinanzierungssaldo (Saldo 1 + Saldo 2)							0,00	0,00	0,00
Finanzierungstätigkeit										
SU 35	Summe Einzahlungen aus der Finanzierungstätigkeit							0,00	0,00	0,00
SU 36	Summe Auszahlungen aus der Finanzierungstätigkeit							0,00	0,00	0,00
SA4	Saldo (4) Geldfluss aus der Finanzierungstätigkeit (35 – 36)							0,00	0,00	0,00
SA5	Saldo (5) Geldfluss aus der voranschlagswirksamen Gebarung (Saldo 3 + Saldo 4)							0,00	0,00	0,00
914	Beteiligungen									
914000	Beteiligungen									
Operative Gebarung										
2/914000+806000	Veräußerungen von Beteiligungen	2116	50		360,00		360,00			
SU 21 / 31	Summe Erträge / Einzahlungen operative Gebarung				360,00	0,00	360,00	0,00	0,00	0,00
1/914000-694000	Aufwendungen aus der Bewertung von Beteiligungen	2245			27.859,41		27.859,41			
1/914000-699000	Verluste aus dem Abgang von Beteiligungen und aktiven Finanzinstrumenten	2245			350,00		350,00			
SU 22 / 32	Summe Aufwendungen / Auszahlungen operative Gebarung				28.209,41	0,00	28.209,41	0,00	0,00	0,00
SA 0 / SA 1	(0) Nettoergebnis (21 - 22) / (1) Geldfluss operative Gebarung (31 – 32)				-27.849,41	0,00	-27.849,41	0,00	0,00	0,00
SU 23	Summe Haushaltsrücklagen				0,00	0,00	0,00	0,00	0,00	0,00
SA00	Nettoergebnis nach Zuw./Entn. Haushaltsrücklagen (Saldo 0 +/- SU23)				-27.849,41	0,00	-27.849,41			
Investive Gebarung										
2/914000+806000	Veräußerungen von Beteiligungen	3317	50					360,00		360,00
SU 33	Summe Einzahlungen investive Gebarung							360,00	0,00	360,00
SU 34	Summe Auszahlungen investive Gebarung							0,00	0,00	0,00
SA2	Saldo (2) Geldfluss aus der Investiven Gebarung (33 – 34)							360,00	0,00	360,00
SA3	Saldo (3) Nettofinanzierungssaldo (Saldo 1 + Saldo 2)							360,00	0,00	360,00
Finanzierungstätigkeit										
SU 35	Summe Einzahlungen aus der Finanzierungstätigkeit							0,00	0,00	0,00
SU 36	Summe Auszahlungen aus der Finanzierungstätigkeit							0,00	0,00	0,00
SA4	Saldo (4) Geldfluss aus der Finanzierungstätigkeit (35 – 36)							0,00	0,00	0,00

		MVAG			Ergebnisrechnung			Finanzierungsrechnung		
		EH	FH	VCQU	RA 2022	VA 2022	RA - VA	RA 2022	VA 2022	RA - VA
SA5	Saldo (5) Geldfluss aus der voranschlagswirksamen Gebarung (Saldo 3 + Saldo 4)							360,00	0,00	360,00
92	Öffentliche Abgaben									
920	Ausschließliche Gemeindeabgaben									
920000	Ausschließliche Gemeindeabgaben									
	Operative Gebarung									
2/920000+830000	Grundsteuer A	2111	3111	10	20.602,93	23.200,00	-2.597,07	19.824,66	23.200,00	-3.375,34
2/920000+831000	Grundsteuer B	2111	3111	10	140.676,98	131.000,00	9.676,98	143.847,49	131.000,00	12.847,49
2/920000+833100	Kommunalsteuer	2111	3111	10	353.264,00	330.000,00	23.264,00	341.517,29	330.000,00	11.517,29
2/920000+837000	Lustbarkeitsabgaben	2111	3111	10	2.508,38	500,00	2.008,38	1.559,63	500,00	1.059,63
2/920000+838000	Hundeabgabe	2111	3111	10	2.064,72	2.000,00	64,72	2.064,72	2.000,00	64,72
2/920000+841000	Gebrauchsabgabe	2111	3111	10	32.435,30	32.500,00	-64,70	32.435,30	32.500,00	-64,70
2/920000+849000	Nebensprüche	2111	3111	10	260,02	900,00	-639,98	301,88	900,00	-598,12
2/920000+850000	Aufschließungskosten	2111	3111	10	35.007,24	100.000,00	-64.992,76	35.007,24	100.000,00	-64.992,76
2/920000+856000	Verwaltungsabgaben	2111	3111	10	6.339,94	8.200,00	-1.860,06	6.039,94	8.200,00	-2.160,06
2/920000+856300	Verw. Ab. Totenbeschau	2111	3111	10	1.064,00	500,00	564,00	1.064,00	500,00	564,00
2/920000+857000	Kommissionsgebühren	2111	3111	10		600,00	-600,00		600,00	-600,00
SU 21 / 31	Summe Erträge / Einzahlungen operative Gebarung				594.223,51	629.400,00	-35.176,49	583.662,15	629.400,00	-45.737,85
1/920000-752000	Kostenbeiträge für AEV Erhebung Grdst., Kommunalst.	2231	3231	26	8.934,81	8.500,00	434,81	8.615,71	8.500,00	115,71
SU 22 / 32	Summe Aufwendungen / Auszahlungen operative Gebarung				8.934,81	8.500,00	434,81	8.615,71	8.500,00	115,71
SA 0 / SA 1	(0) Nettoergebnis (21 - 22) / (1) Geldfluss operative Gebarung (31 - 32)				585.288,70	620.900,00	-35.611,30	575.046,44	620.900,00	-45.853,56
SU 23	Summe Haushaltsrücklagen				0,00	0,00	0,00	0,00	0,00	0,00
SA00	Nettoergebnis nach Zuw./Entn. Haushaltsrücklagen (Saldo 0 +/- SU23)				585.288,70	620.900,00	-35.611,30			
	Investive Gebarung									
SU 33	Summe Einzahlungen investive Gebarung							0,00	0,00	0,00
SU 34	Summe Auszahlungen investive Gebarung							0,00	0,00	0,00
SA2	Saldo (2) Geldfluss aus der Investiven Gebarung (33 - 34)							0,00	0,00	0,00
SA3	Saldo (3) Nettofinanzierungssaldo (Saldo 1 + Saldo 2)							575.046,44	620.900,00	-45.853,56
	Finanzierungstätigkeit									
SU 35	Summe Einzahlungen aus der Finanzierungstätigkeit							0,00	0,00	0,00
SU 36	Summe Auszahlungen aus der Finanzierungstätigkeit							0,00	0,00	0,00
SA4	Saldo (4) Geldfluss aus der Finanzierungstätigkeit (35 - 36)							0,00	0,00	0,00
SA5	Saldo (5) Geldfluss aus der voranschlagswirksamen Gebarung (Saldo 3 + Saldo 4)							575.046,44	620.900,00	-45.853,56

		MVAG			Ergebnisrechnung			Finanzierungsrechnung		
		EH	FH	VCQU	RA 2022	VA 2022	RA - VA	RA 2022	VA 2022	RA - VA
921	Zwischen Ländern und Gemeinden geteilte Abgaben									
921000	Zwischen Ländern und Gemeinden geteilte Abgaben									
Operative Gebarung										
2/921000+834000	Fremdenverkehrsabgaben	2111	3111	10		14.200,00	-14.200,00		14.200,00	-14.200,00
2/921000+834100	Ortstaxen	2111	3111	10	2.414,71	1.500,00	914,71	2.414,71	1.500,00	914,71
2/921000+861000	Land Entschädigung f. Interessentenbeitrag, Corona-Virus Vergütung	2121	3121	15	25.314,56		25.314,56	25.314,56		25.314,56
SU 21 / 31	Summe Erträge / Einzahlungen operative Gebarung				27.729,27	15.700,00	12.029,27	27.729,27	15.700,00	12.029,27
SU 22 / 32	Summe Aufwendungen / Auszahlungen operative Gebarung				0,00	0,00	0,00	0,00	0,00	0,00
SA 0 / SA 1	(0) Nettoergebnis (21 - 22) / (1) Geldfluss operative Gebarung (31 - 32)				27.729,27	15.700,00	12.029,27	27.729,27	15.700,00	12.029,27
SU 23	Summe Haushaltsrücklagen				0,00	0,00	0,00	0,00	0,00	0,00
SA00	Nettoergebnis nach Zuw./Entn. Haushaltsrücklagen (Saldo 0 +/- SU23)				27.729,27	15.700,00	12.029,27			
Investive Gebarung										
SU 33	Summe Einzahlungen investive Gebarung							0,00	0,00	0,00
SU 34	Summe Auszahlungen investive Gebarung							0,00	0,00	0,00
SA2	Saldo (2) Geldfluss aus der Investiven Gebarung (33 - 34)							0,00	0,00	0,00
SA3	Saldo (3) Nettofinanzierungssaldo (Saldo 1 + Saldo 2)							27.729,27	15.700,00	12.029,27
Finanzierungstätigkeit										
SU 35	Summe Einzahlungen aus der Finanzierungstätigkeit							0,00	0,00	0,00
SU 36	Summe Auszahlungen aus der Finanzierungstätigkeit							0,00	0,00	0,00
SA4	Saldo (4) Geldfluss aus der Finanzierungstätigkeit (35 - 36)							0,00	0,00	0,00
SA5	Saldo (5) Geldfluss aus der voranschlagswirksamen Gebarung (Saldo 3 + Saldo 4)							27.729,27	15.700,00	12.029,27
925	Ertragsanteile an gemeinschaftlichen Bundesabgaben									
925000	Ertragsanteile									
Operative Gebarung										
2/925000+859400	Ertragsanteile	2112	3112	11	2.388.463,97	2.103.000,00	285.463,97	2.388.463,97	2.103.000,00	285.463,97
SU 21 / 31	Summe Erträge / Einzahlungen operative Gebarung				2.388.463,97	2.103.000,00	285.463,97	2.388.463,97	2.103.000,00	285.463,97
SU 22 / 32	Summe Aufwendungen / Auszahlungen operative Gebarung				0,00	0,00	0,00	0,00	0,00	0,00
SA 0 / SA 1	(0) Nettoergebnis (21 - 22) / (1) Geldfluss operative Gebarung (31 - 32)				2.388.463,97	2.103.000,00	285.463,97	2.388.463,97	2.103.000,00	285.463,97
SU 23	Summe Haushaltsrücklagen				0,00	0,00	0,00	0,00	0,00	0,00
SA00	Nettoergebnis nach Zuw./Entn. Haushaltsrücklagen (Saldo 0 +/- SU23)				2.388.463,97	2.103.000,00	285.463,97			
Investive Gebarung										
SU 33	Summe Einzahlungen investive Gebarung							0,00	0,00	0,00
SU 34	Summe Auszahlungen investive Gebarung							0,00	0,00	0,00
SA2	Saldo (2) Geldfluss aus der Investiven Gebarung (33 - 34)							0,00	0,00	0,00
SA3	Saldo (3) Nettofinanzierungssaldo (Saldo 1 + Saldo 2)							2.388.463,97	2.103.000,00	285.463,97

		MVAG	MVAG	VCQU	Ergebnisrechnung			Finanzierungsrechnung		
		EH	FH		RA 2022	VA 2022	RA - VA	RA 2022	VA 2022	RA - VA
Finanzierungstätigkeit										
SU 35	Summe Einzahlungen aus der Finanzierungstätigkeit							0,00	0,00	0,00
SU 36	Summe Auszahlungen aus der Finanzierungstätigkeit							0,00	0,00	0,00
SA4	Saldo (4) Geldfluss aus der Finanzierungstätigkeit (35 – 36)							0,00	0,00	0,00
SA5	Saldo (5) Geldfluss aus der voranschlagswirksamen Gebarung (Saldo 3 + Saldo 4)							2.388.463,97	2.103.000,00	285.463,97
94 Finanzzuweisungen und Zuschüsse										
940 Bedarfszuweisungen										
940000 Bedarfszuweisungen										
Operative Gebarung										
2/940000+861000	Bedarfszuweisung I von Ländern	2121	3121	15	263.000,59	150.600,00	112.400,59	263.000,59	150.600,00	112.400,59
2/940000+871100	BZ II Mittel zur Liquiditätsstärkung	2121	3121	33	212.300,00	182.300,00	30.000,00	212.300,00	182.300,00	30.000,00
SU 21 / 31	Summe Erträge / Einzahlungen operative Gebarung				475.300,59	332.900,00	142.400,59	475.300,59	332.900,00	142.400,59
SU 22 / 32	Summe Aufwendungen / Auszahlungen operative Gebarung				0,00	0,00	0,00	0,00	0,00	0,00
SA 0 / SA 1	(0) Nettoergebnis (21 - 22) / (1) Geldfluss operative Gebarung (31 – 32)				475.300,59	332.900,00	142.400,59	475.300,59	332.900,00	142.400,59
SU 23	Summe Haushaltsrücklagen				0,00	0,00	0,00	0,00	0,00	0,00
SA00	Nettoergebnis nach Zuw./Entn. Haushaltsrücklagen (Saldo 0 +/- SU23)				475.300,59	332.900,00	142.400,59			
Investive Gebarung										
SU 33	Summe Einzahlungen investive Gebarung							0,00	0,00	0,00
SU 34	Summe Auszahlungen investive Gebarung							0,00	0,00	0,00
SA2	Saldo (2) Geldfluss aus der Investiven Gebarung (33 – 34)							0,00	0,00	0,00
SA3	Saldo (3) Nettofinanzierungssaldo (Saldo 1 + Saldo 2)							475.300,59	332.900,00	142.400,59
Finanzierungstätigkeit										
SU 35	Summe Einzahlungen aus der Finanzierungstätigkeit							0,00	0,00	0,00
SU 36	Summe Auszahlungen aus der Finanzierungstätigkeit							0,00	0,00	0,00
SA4	Saldo (4) Geldfluss aus der Finanzierungstätigkeit (35 – 36)							0,00	0,00	0,00
SA5	Saldo (5) Geldfluss aus der voranschlagswirksamen Gebarung (Saldo 3 + Saldo 4)							475.300,59	332.900,00	142.400,59
941 Sonstige Finanzzuweisungen nach dem FAG										
941000 Sonstige Finanzzuweisungen (FAG)										
Operative Gebarung										
2/941000+860000	Strukturfonds (§ 24(1) FAG) vom Bund	2121	3121	15	61.977,00	47.200,00	14.777,00	61.977,00	47.200,00	14.777,00
2/941000+861100	Zuweisung ABVS (§ 24(2) FAG)	2121	3121	15		11.300,00	-11.300,00		11.300,00	-11.300,00
	Laufende Transferzahlungen von Ländern, Landesfonds und Landeskammern									
SU 21 / 31	Summe Erträge / Einzahlungen operative Gebarung				61.977,00	58.500,00	3.477,00	61.977,00	58.500,00	3.477,00

	MVAG	MVAG	VCQU	Ergebnisrechnung			Finanzierungsrechnung				
				EH	FH	RA 2022	VA 2022	RA - VA	RA 2022	VA 2022	RA - VA
SU 22 / 32											
	Summe Aufwendungen / Auszahlungen operative Gebarung					0,00	0,00	0,00	0,00	0,00	0,00
SA 0 / SA 1											
	(0) Nettoergebnis (21 - 22) / (1) Geldfluss operative Gebarung (31 - 32)					61.977,00	58.500,00	3.477,00	61.977,00	58.500,00	3.477,00
SU 23											
	Summe Haushaltsrücklagen					0,00	0,00	0,00	0,00	0,00	0,00
SA00											
	Nettoergebnis nach Zuw./Entn. Haushaltsrücklagen (Saldo 0 +/- SU23)					61.977,00	58.500,00	3.477,00			
Investive Gebarung											
SU 33											
	Summe Einzahlungen investive Gebarung								0,00	0,00	0,00
SU 34											
	Summe Auszahlungen investive Gebarung								0,00	0,00	0,00
SA2											
	Saldo (2) Geldfluss aus der Investiven Gebarung (33 - 34)								0,00	0,00	0,00
SA3											
	Saldo (3) Nettofinanzierungssaldo (Saldo 1 + Saldo 2)								61.977,00	58.500,00	3.477,00
Finanzierungstätigkeit											
SU 35											
	Summe Einzahlungen aus der Finanzierungstätigkeit								0,00	0,00	0,00
SU 36											
	Summe Auszahlungen aus der Finanzierungstätigkeit								0,00	0,00	0,00
SA4											
	Saldo (4) Geldfluss aus der Finanzierungstätigkeit (35 - 36)								0,00	0,00	0,00
SA5											
	Saldo (5) Geldfluss aus der voranschlagswirksamen Gebarung (Saldo 3 + Saldo 4)								61.977,00	58.500,00	3.477,00

Haushaltspotential 2020 neu nach Novelle

Rechnungsabschluss 2022

Marktgemeinde Steinakirchen am Forst

Haushaltspotential (aufbauend auf der Ergebnisrechnung)

MVAG	Mittelverwendungs- und -aufbringungsgruppen	Mittelaufbringung	Mittelverwendung	Saldo
211	Erträge aus der operativen Verwaltungstätigkeit	3.834.832,48		
212	Erträge aus Transfers	1.168.329,35		
213	Finanzerträge	35,47		
Summe Erträge (SU 21)		5.003.197,30		
2117	Nicht finanzierungswirksame operative Erträge (Auflösung von Rückstellungen und Aktivierte Eigenleistungen)	-25.821,78		
2127	Nicht finanzierungswirksamer Transferertrag (Auflösung von Investitionszuschüssen)	-130.408,39		
2136	Sonstige nicht finanzierungswirksame Finanzerträge (Auflösung von RS Bewertung von Beteiligungen und aktiven Finanzinstrumenten)			
Nicht finanzwirksame Erträge		-156.230,17		
Finanzwirksame Erträge		4.846.967,13		
221	Personalaufwand		1.040.068,48	
222	Sachaufwand (ohne Transferaufwand)		2.006.470,18	
223	Transferaufwand (laufende Transfers und Kapitaltransfers)		2.009.126,98	
224	Finanzaufwand		67.822,00	
Summe Aufwendungen (SU 22)			5.123.487,64	
2214	Nicht finanzierungswirksamer Personalaufwand (Dotierung RS für Abfertigungen, Jubiläum u. nicht konsumierte Urlaube)		-14.128,92	
2226	Nicht finanzierungswirksamer Sachaufwand (inkl. Abschreibungen, Dotierung von RS Prozess, ausstehende Rechnungen)		-988.071,17	
2237	Nicht finanzierungswirksamer Transferaufwand (Dotierungen von RS f. Pensionen)			
2245	Nicht finanzierungswirksamer Finanzaufwand (Wertberichtigungen zu Finanzinstrumenten, Aufwendungen aus der Bewertung von Beteiligungen)		-28.264,36	
Nicht finanzwirksame Aufwendungen			-1.030.464,45	
Finanzwirksame Aufwendungen			4.093.023,19	
Finanzwirksames Ergebnis		4.846.967,13	4.093.023,19	753.943,94

Rechnungsabschluss 2022

Marktgemeinde Steinakirchen am Forst

Haushaltspotential (aufbauend auf der Ergebnisrechnung)

MVAG	Mittelverwendungs- und -aufbringungsgruppen	Mittelaufbringung	Mittelverwendung	Saldo
332	Einzahlungen aus der Rückzahlung von Darlehen sowie gewährten Vorschüssen (ohne 3325 mit Projektcode - Anzahlungen)			
1141	Vorräte (- Veränderung)			
1142	Gegebene Anzahlungen auf Vorräte (- Veränderung)			
1540	Passive Rechnungsabgrenzung Einzahlungen der Kontengruppe 000-089, die keinem Projekt mit Projektcode 1 zugeordnet sind Einzahlungen der Kontengruppe 30, die keinem Projekt mit Projektcode 1 zugeordnet sind - Erträge der Kontogruppe 80 mit Projektcode 1	103.121,77		
2301	Entnahmen von Rücklagen endfälliger Darlehen (Kontengruppe 893)			
Jährliche wiederkehrende Einzahlungen		103.121,77		
36	Auszahlungen aus der Finanzierungstätigkeit (ohne Projektcode 1)		326.225,76	
2401	Zuweisung an Rücklagen endfälliger Darlehen (Kontengruppe 793)			
342	Auszahlungen von gewährten Darlehen sowie gewährten Vorschüssen (ohne 3425 mit Projektcode - Anzahlungen)			
1141	Vorräte (+ Veränderung)			
1142	Gegebene Anzahlungen auf Vorräte (+ Veränderung)			
1170	Aktive Rechnungsabgrenzung Auszahlungen (Investitionen) der Kontengruppe 000-083, die keinem Projekt mit Projektcode 1 zugeordnet sind		10.430,73	
Jährliche wiederkehrende Auszahlungen			336.656,49	
	Kontengruppe 871, KT der Ergebnisrechnung, mit Projektcode (BZ)	-209.625,00		
Summe Kapitaltransfers der Ergebnisrechnung		-209.625,00		
Jährliches Haushaltspotential		4.740.463,90	4.429.679,68	310.784,22
	Jährliches Haushaltspotential	310.784,22		
	kumuliertes Haushaltspotential zum 31.12.2021 (Vorjahr)	200.351,68		
Verfügbares Haushaltspotential		511.135,90		

Rechnungsabschluss 2022

Marktgemeinde Steinakirchen am Forst

Haushaltspotential (aufbauend auf der Ergebnisrechnung)

MVAG	Mittelverwendungs- und -aufbringungsgruppen	Mittelaufbringung	Mittelverwendung	Saldo
informativ	im verfügbaren Haushaltspotential enthaltene Bedarfszuweisungen zur Liquiditätssteigerung aus Kontogruppe 871, KT der Ergebnisrechnung ohne Projektcode	212.300,00		
informativ	tatsächlicher Liquiditätsbedarf ohne Rücklagenauflösung (Abgang)	298.835,90		
2401	Zuweisung an Haushaltsrücklagen (Kontengruppe 794)			
2401	Zuweisung an Haushaltsrücklagen (Kontengruppe 795)			
Jährliche Aufwände für Rücklagen			0,00	
2301	Entnahmen von Haushaltsrücklagen (Kontengruppe 894)			
2301	Entnahmen von Haushaltsrücklagen (Kontengruppe 895)			
Jährliche RL-Erträge f. Investitionen (finanzw.)		0,00		
Endbestand kumuliertes Haushaltspotential		511.135,90	0,00	511.135,90
- Zuweisungen und Umbuchungen an investive Vorhaben				22.948,34
+ Rückführungen und Umbuchungen von investiven Vorhaben				
Endstand kumuliertes Haushaltspotential nach Berücksichtigung von Zuweisungen und Rückführungen investive Vorhaben				488.187,56

Nachweis der Investitionstätigkeit

Vorhaben	Vorhabensbezeichnung		RA 2022	VA 2022	RA - VA	RA Vorjahre	RA Gesamt
Konto	Bezeichnung						
1029100	Rathausanierung, Kirchenplatz 4 (2021 bis 2023)						
	Auszahlungen - Investitionen - Mittelverwendung		67.625,04	30.000,00	37.625,04	89.525,85	157.150,89
	Anschaffungs- oder Herstellungskosten		67.625,04	30.000,00	37.625,04	89.525,85	157.150,89
5/029100-001000	Sanierung Rathaus, Kirchenplatz 4 Sanierungskosten		67.625,04	30.000,00	37.625,04	89.525,85	157.150,89
	Einzahlungen - Finanzierung - Mittelaufbringung		0,00	64.700,00	-64.700,00	54.816,00	54.816,00
	Mittel aus Geldfluss aus der operativen Gebarung		0,00	11.100,00	-11.100,00	0,00	0,00
6/029100+829910	Sonstige Erträge			11.100,00	-11.100,00		
	Bedarfszuweisungen/KTZ		0,00	0,00	0,00	0,00	0,00
	Haushaltsrücklagen/Zahlungsmittelreserven		0,00	0,00	0,00	0,00	0,00
	Sonstige Kapitaltransfers und Subventionen		0,00	53.600,00	-53.600,00	54.816,00	54.816,00
6/029100+300000	Kapitaltransfers von Bund - KIP					54.816,00	54.816,00
6/029100+309000	Kapitaltransfers von Leader-Eisenstraße			53.600,00	-53.600,00		
	Darlehen		0,00	0,00	0,00	0,00	0,00
	Finanzierungsleasing		0,00	0,00	0,00	0,00	0,00
	Veräußerung langfristiges Vermögen und sonstiges		0,00	0,00	0,00	0,00	0,00
Finanzierungsergebnis 1029100			-67.625,04	34.700,00	-102.325,04	-34.709,85	-102.334,89
	offene Verbindlichkeiten		0,00				
	offene Forderungen		0,00				
1240100	Kindergarten (2000 bis 2022)						
	Auszahlungen - Investitionen - Mittelverwendung		0,00	0,00	0,00	7.132,79	7.132,79
	Anschaffungs- oder Herstellungskosten		0,00	0,00	0,00	7.132,79	7.132,79
5/240010-050000	Sonderanlagen					7.132,79	7.132,79
	Einzahlungen - Finanzierung - Mittelaufbringung		0,00	0,00	0,00	7.132,79	7.132,79
	Mittel aus Geldfluss aus der operativen Gebarung		0,00	0,00	0,00	7.132,79	7.132,79
6/240010+829910	Zuführung aus der operativen Gebarung					7.132,79	7.132,79
	Bedarfszuweisungen/KTZ		0,00	0,00	0,00	0,00	0,00
	Haushaltsrücklagen/Zahlungsmittelreserven		0,00	0,00	0,00	0,00	0,00
	Sonstige Kapitaltransfers und Subventionen		0,00	0,00	0,00	0,00	0,00
	Darlehen		0,00	0,00	0,00	0,00	0,00
	Finanzierungsleasing		0,00	0,00	0,00	0,00	0,00
	Veräußerung langfristiges Vermögen und sonstiges		0,00	0,00	0,00	0,00	0,00
Finanzierungsergebnis 1240100			0,00	0,00	0,00	0,00	0,00
	offene Verbindlichkeiten		0,00				
	offene Forderungen		0,00				

Vorhaben	Vorhabensbezeichnung		RA 2022	VA 2022	RA - VA	RA Vorjahre	RA Gesamt
Konto	Bezeichnung						
1612000	Straßenbau und Straßenbeleuchtung (2000 bis 2099)						
	Auszahlungen - Investitionen - Mittelverwendung		150.806,14	200.000,00	-49.193,86	648.342,32	799.148,46
	Anschaffungs- oder Herstellungskosten		150.806,14	200.000,00	-49.193,86	648.342,32	799.148,46
	5/612000-002000 Straßenbauten		133.124,29	182.200,00	-49.075,71	264.127,66	397.251,95
	5/612000-002300 Strassenbauten Brücke Ernegg					261.178,79	261.178,79
	5/612000-002400 Straßenbauten Unwetterschäden		12.775,87	17.800,00	-5.024,13	56.365,35	69.141,22
	5/612000-050000 Sonderanlagen - Platz vor Gasthof Aigner		4.905,98		4.905,98	66.670,52	71.576,50
	Einzahlungen - Finanzierung - Mittelaufbringung		255.409,97	258.700,00	-3.290,03	507.801,37	763.211,34
	Mittel aus Geldfluss aus der operativen Gebarung		0,00	0,00	0,00	24.750,63	24.750,63
	6/612000+816000 von sonstigen Unternehmungen Interessentenbeiträge					5.757,00	5.757,00
	6/612000+829960 Übertrag 2019 Ist-Überschuss Straßenbau					18.993,63	18.993,63
	Bedarfszuweisungen/KTZ		234.372,02	233.400,00	972,02	375.000,00	609.372,02
	6/612000+301000 Kapitaltransfers von Ländern, Landesfonds und Landeskammern		34.372,02	33.400,00	972,02	15.000,00	49.372,02
	6/612000+871000 Sonderbedarfszuweisung von Län		200.000,00	200.000,00		360.000,00	560.000,00
	Haushaltsrücklagen/Zahlungsmittelreserven		0,00	0,00	0,00	0,00	0,00
	Sonstige Kapitaltransfers und Subventionen		21.037,95	25.300,00	-4.262,05	108.050,74	129.088,69
	6/612000+300000 Kapitaltransfers von Bund, Bundesfonds und Bundeskammern					103.786,04	103.786,04
	6/612000+303000 Kapitaltransfer, Förderung Radweg Dr. Krammer		16.857,95	19.800,00	-2.942,05		16.857,95
	6/612000+305000 Interessentenbeiträge		4.180,00	5.500,00	-1.320,00		4.180,00
	6/612000+862000 Transfers von Gemeinden, Gemeindeverbände (ohne marktbestimmte Tätigkeit) und Gemeindefonds					4.264,70	4.264,70
	Darlehen		0,00	0,00	0,00	0,00	0,00
	Finanzierungsleasing		0,00	0,00	0,00	0,00	0,00
	Veräußerung langfristiges Vermögen und sonstiges		0,00	0,00	0,00	0,00	0,00
	Finanzierungsergebnis 1612000		104.603,83	58.700,00	45.903,83	-140.540,95	-35.937,12
	offene Verbindlichkeiten		2.400,54				
	offene Forderungen		0,00				
1612100	Güterwege Instandhaltung (2000 bis 2099)						
	Auszahlungen - Investitionen - Mittelverwendung		36.230,12	35.000,00	1.230,12	270.000,23	306.230,35
	Anschaffungs- oder Herstellungskosten		36.230,12	35.000,00	1.230,12	270.000,23	306.230,35
	5/612100-002000 Straßenbauten Güterwege Instandh.					34.734,03	34.734,03
	5/612100-002100 Strassenbauten Schöllödt-Dechantmühle					141.479,90	141.479,90
	5/612100-346000 Sondertilgung					9.826,91	9.826,91
	5/612100-729960 Übertrag Ist-Überschuss Güterwegerhaltung					83.959,39	83.959,39
	5/710000-002000 Straßenbauten		36.230,12	35.000,00	1.230,12		36.230,12

Vorhaben	Vorhabensbezeichnung		RA 2022	VA 2022	RA - VA	RA Vorjahre	RA Gesamt
Konto	Bezeichnung						
Einzahlungen - Finanzierung - Mittelaufbringung			36.230,12	35.000,00	1.230,12	270.000,23	306.230,35
Mittel aus Geldfluss aus der operativen Gebarung			16.980,12	15.800,00	1.180,12	5.701,35	22.681,47
6/612100+829910	Zuführung aus der operativen Gebarung					5.701,35	5.701,35
6/710000+829910	Gemeindebeitrag		16.980,12	15.800,00	1.180,12		16.980,12
Bedarfszuweisungen/KTZ			19.250,00	19.200,00	50,00	17.450,36	36.700,36
6/612100+301000	Kapitaltransfers von Ländern, Landesfonds und Landeskammern ST8					8.750,00	8.750,00
6/612100+871000	vom Land ST8					8.700,36	8.700,36
6/710000+301000	Kapitaltransfers von Ländern, Landesfonds und Landeskammern ST8		9.625,00	9.600,00	25,00		9.625,00
6/710000+871000	Kapitaltransfers aus Gemeinde-Bedarfszuweisungsmittel		9.625,00	9.600,00	25,00		9.625,00
Haushaltsrücklagen/Zahlungsmittelreserven			0,00	0,00	0,00	0,00	0,00
Sonstige Kapitaltransfers und Subventionen			0,00	0,00	0,00	116.848,52	116.848,52
6/612100+300000	Kapitaltransfers von Bund, Bundesfonds und Bundeskammern					116.848,52	116.848,52
Darlehen			0,00	0,00	0,00	130.000,00	130.000,00
104424/564	Güterweg Dechantmühle					130.000,00	130.000,00
Finanzierungsleasing			0,00	0,00	0,00	0,00	0,00
Veräußerung langfristiges Vermögen und sonstiges			0,00	0,00	0,00	0,00	0,00
Finanzierungsergebnis 1612100			0,00	0,00	0,00	0,00	0,00
offene Verbindlichkeiten			0,00				
offene Forderungen			0,00				
1662000	Unterbau Sanierung Brücke Ernegg (2021 bis 2022)						
Auszahlungen - Investitionen - Mittelverwendung			0,00	0,00	0,00	0,00	0,00
Anschaffungs- oder Herstellungskosten			0,00	0,00	0,00	0,00	0,00
Einzahlungen - Finanzierung - Mittelaufbringung			0,00	0,00	0,00	0,00	0,00
Mittel aus Geldfluss aus der operativen Gebarung			0,00	0,00	0,00	0,00	0,00
Bedarfszuweisungen/KTZ			0,00	0,00	0,00	0,00	0,00
Haushaltsrücklagen/Zahlungsmittelreserven			0,00	0,00	0,00	0,00	0,00
Sonstige Kapitaltransfers und Subventionen			0,00	0,00	0,00	0,00	0,00
Darlehen			0,00	0,00	0,00	0,00	0,00
Finanzierungsleasing			0,00	0,00	0,00	0,00	0,00
Veräußerung langfristiges Vermögen und sonstiges			0,00	0,00	0,00	0,00	0,00
Finanzierungsergebnis 1662000			0,00	0,00	0,00	0,00	0,00
offene Verbindlichkeiten			0,00				
offene Forderungen			0,00				

Vorhaben	Vorhabensbezeichnung	RA 2022	VA 2022	RA - VA	RA Vorjahre	RA Gesamt
Konto	Bezeichnung					
1680000	Breitband Internet Ausbau (2020 bis 2099)					
	Auszahlungen - Investitionen - Mittelverwendung	28.149,26	95.000,00	-66.850,74	159.694,59	187.843,85
	Anschaffungs- oder Herstellungskosten	28.149,26	95.000,00	-66.850,74	159.694,59	187.843,85
5/680000-050000	Baukosten Breitband Ausbau	28.149,26	95.000,00	-66.850,74	159.694,59	187.843,85
	Einzahlungen - Finanzierung - Mittelaufbringung	33.883,08	40.000,00	-6.116,92	214.735,00	248.618,08
	Mittel aus Geldfluss aus der operativen Gebarung	0,00	0,00	0,00	0,00	0,00
	Bedarfszuweisungen/KTZ	0,00	40.000,00	-40.000,00	0,00	0,00
6/680000+301000	Kapitaltransfer, NÖGIG Breitband		40.000,00	-40.000,00		
	Haushaltsrücklagen/Zahlungsmittelreserven	0,00	0,00	0,00	0,00	0,00
	Sonstige Kapitaltransfers und Subventionen	33.883,08	0,00	33.883,08	214.735,00	248.618,08
6/680000+300000	Förderung Bund FFG Breitband Ausbau				214.141,00	214.141,00
6/680000+307000	Ausbau Breitband Anrainerbeiträge - Kapitaltransferzahlungen	33.883,08		33.883,08	594,00	34.477,08
	Darlehen	0,00	0,00	0,00	0,00	0,00
	Finanzierungsleasing	0,00	0,00	0,00	0,00	0,00
	Veräußerung langfristiges Vermögen und sonstiges	0,00	0,00	0,00	0,00	0,00
Finanzierungsergebnis 1680000		5.733,82	-55.000,00	60.733,82	55.040,41	60.774,23
	offene Verbindlichkeiten	8.363,89				
	offene Forderungen	0,00				
1710010	Sanierung Straße Lonitzberg (2021 bis 2025)					
	Geplante Gesamtkosten: 450.000,00					
	Auszahlungen - Investitionen - Mittelverwendung	281.721,55	600.000,00	-318.278,45	0,00	281.721,55
	Anschaffungs- oder Herstellungskosten	281.721,55	600.000,00	-318.278,45	0,00	281.721,55
5/612400-002000	Straßenbauten	281.553,55	600.000,00	-318.446,45		281.553,55
5/710010-002000	Straßenbauten	168,00		168,00		168,00
	Einzahlungen - Finanzierung - Mittelaufbringung	280.000,00	600.000,00	-320.000,00	0,00	280.000,00
	Mittel aus Geldfluss aus der operativen Gebarung	0,00	0,00	0,00	0,00	0,00
	Bedarfszuweisungen/KTZ	0,00	0,00	0,00	0,00	0,00
	Haushaltsrücklagen/Zahlungsmittelreserven	0,00	0,00	0,00	0,00	0,00
	Sonstige Kapitaltransfers und Subventionen	0,00	300.000,00	-300.000,00	0,00	0,00
6/612400+309000	Kapitaltransfers von der Europäischen Union		300.000,00	-300.000,00		
	Darlehen	280.000,00	300.000,00	-20.000,00	0,00	280.000,00
767/568	Darlehen für Straße Lonitzberg	280.000,00	300.000,00	-20.000,00		280.000,00
	Finanzierungsleasing	0,00	0,00	0,00	0,00	0,00

Vorhaben	Vorhabensbezeichnung	RA 2022	VA 2022	RA - VA	RA Vorjahre	RA Gesamt
Konto	Bezeichnung					
	Veräußerung langfristiges Vermögen und sonstiges	0,00	0,00	0,00	0,00	0,00
Finanzierungsergebnis 1710010		-1.721,55	0,00	-1.721,55	0,00	-1.721,55
	offene Verbindlichkeiten	928,80				
	offene Forderungen	0,00				
1815000 Spielplatz Michael Rab-Straße (2000 bis 2099)						
Auszahlungen - Investitionen - Mittelverwendung		1.534,34	2.300,00	-765,66	4.737,07	6.271,41
Anschaffungs- oder Herstellungskosten		1.534,34	2.300,00	-765,66	4.737,07	6.271,41
5/815000-006000	Spielplatz Michael Rab-Straße - Spielgeräte	1.534,34	2.300,00	-765,66	4.737,07	6.271,41
Einzahlungen - Finanzierung - Mittelaufbringung		0,00	0,00	0,00	7.000,00	7.000,00
Mittel aus Geldfluss aus der operativen Gebarung		0,00	0,00	0,00	0,00	0,00
Bedarfszuweisungen/KTZ		0,00	0,00	0,00	7.000,00	7.000,00
6/815000+871000	BZ für Spielplatz Michael Rab-Straße				7.000,00	7.000,00
Haushaltsrücklagen/Zahlungsmittelreserven		0,00	0,00	0,00	0,00	0,00
Sonstige Kapitaltransfers und Subventionen		0,00	0,00	0,00	0,00	0,00
Darlehen		0,00	0,00	0,00	0,00	0,00
Finanzierungsleasing		0,00	0,00	0,00	0,00	0,00
Veräußerung langfristiges Vermögen und sonstiges		0,00	0,00	0,00	0,00	0,00
Finanzierungsergebnis 1815000		-1.534,34	-2.300,00	765,66	2.262,93	728,59
	offene Verbindlichkeiten	33,90				
	offene Forderungen	0,00				
1840000 Grundankauf Zehethof (2000 bis 2099)						
Auszahlungen - Investitionen - Mittelverwendung		138.672,10	140.000,00	-1.327,90	218.030,92	356.703,02
Anschaffungs- oder Herstellungskosten		138.672,10	140.000,00	-1.327,90	218.030,92	356.703,02
5/840000-001000	Unbebaute Grundstücke	6.049,00		6.049,00	218.030,92	224.079,92
5/840000-346000	Investitionsdarlehen von Finanzunternehmen Sondertilgung Darlehen	132.623,10	140.000,00	-7.376,90		132.623,10
Einzahlungen - Finanzierung - Mittelaufbringung		135.681,00	140.000,00	-4.319,00	229.981,18	365.662,18
Mittel aus Geldfluss aus der operativen Gebarung		135.681,00	140.000,00	-4.319,00	229.981,18	365.662,18
6/840000+001000	Unbebaute Grundstücke - Erlös Grundstücksverkauf Zehethof	135.681,00	140.000,00	-4.319,00	152.586,00	288.267,00
6/840000+829960	Übertrag Ist-Fehlbetrag Grundankauf				77.395,18	77.395,18
Bedarfszuweisungen/KTZ		0,00	0,00	0,00	0,00	0,00
Haushaltsrücklagen/Zahlungsmittelreserven		0,00	0,00	0,00	0,00	0,00
Sonstige Kapitaltransfers und Subventionen		0,00	0,00	0,00	0,00	0,00
Darlehen		0,00	0,00	0,00	0,00	0,00
Finanzierungsleasing		0,00	0,00	0,00	0,00	0,00

Vorhaben	Vorhabensbezeichnung	RA 2022	VA 2022	RA - VA	RA Vorjahre	RA Gesamt
Konto	Bezeichnung					
	Veräußerung langfristiges Vermögen und sonstiges	0,00	0,00	0,00	0,00	0,00
Finanzierungsergebnis 1840000		-2.991,10	0,00	-2.991,10	11.950,26	8.959,16
offene Verbindlichkeiten		0,00				
offene Forderungen		0,00				
1850110 Wasserleitungserweiterung Oed-Lonitzberg (2020 bis 2099)						
Auszahlungen - Investitionen - Mittelverwendung		582.950,25	606.800,00	-23.849,75	901.559,12	1.484.509,37
Anschaffungs- oder Herstellungskosten		582.950,25	606.800,00	-23.849,75	901.559,12	1.484.509,37
5/850110-004000	Baukosten Wasserleitungserweiterung Oed-Lonitzberg	580.598,12	606.800,00	-26.201,88	901.559,12	1.482.157,24
5/850110-729910	Zuführung an anderes Wasservorhaben	2.352,13		2.352,13		2.352,13
Einzahlungen - Finanzierung - Mittelaufbringung		521.185,98	642.800,00	-121.614,02	1.008.505,47	1.529.691,45
Mittel aus Geldfluss aus der operativen Gebarung		0,00	6.800,00	-6.800,00	16.293,97	16.293,97
6/850110+829910	Zuführung von Vorhaben 850500		6.800,00	-6.800,00	16.293,97	16.293,97
Bedarfszuweisungen/KTZ		0,00	136.000,00	-136.000,00	0,00	0,00
6/850110+301000	Förderung Land Wasserleitungserweiterung Oed-Lonitzberg		136.000,00	-136.000,00		
Haushaltsrücklagen/Zahlungsmittelreserven		0,00	0,00	0,00	0,00	0,00
Sonstige Kapitaltransfers und Subventionen		87.685,98	100.000,00	-12.314,02	211,50	87.897,48
6/850110+307000	Kapitaltransfers von privaten Haushalten - Anschlussgebühren	87.685,98	100.000,00	-12.314,02	211,50	87.897,48
Darlehen		433.500,00	400.000,00	33.500,00	992.000,00	1.425.500,00
679/566	Wasserleitungserweiterung Oed-Lonitzberg	433.500,00	400.000,00	33.500,00	992.000,00	1.425.500,00
Finanzierungsleasing		0,00	0,00	0,00	0,00	0,00
Veräußerung langfristiges Vermögen und sonstiges		0,00	0,00	0,00	0,00	0,00
Finanzierungsergebnis 1850110		-61.764,27	36.000,00	-97.764,27	106.946,35	45.182,08
offene Verbindlichkeiten		18.556,66				
offene Forderungen		0,00				
1850120 Wasserleitung Ochsenbach (2020 bis 2022)						
Auszahlungen - Investitionen - Mittelverwendung		9.018,23	9.000,00	18,23	61.047,68	70.065,91
Anschaffungs- oder Herstellungskosten		9.018,23	9.000,00	18,23	61.047,68	70.065,91
5/850120-004000	Wasser- und Abwasserbauten und -anlagen				61.047,68	61.047,68
5/850120-729910	Zuführung an Vorhaben WVA BA 8	9.018,23	9.000,00	18,23		9.018,23
Einzahlungen - Finanzierung - Mittelaufbringung		0,00	0,00	0,00	70.065,91	70.065,91
Mittel aus Geldfluss aus der operativen Gebarung		0,00	0,00	0,00	51.800,00	51.800,00
6/850120+829910	Sonstige Erträge				51.800,00	51.800,00
Bedarfszuweisungen/KTZ		0,00	0,00	0,00	0,00	0,00
Haushaltsrücklagen/Zahlungsmittelreserven		0,00	0,00	0,00	0,00	0,00

Vorhaben	Vorhabensbezeichnung	RA 2022	VA 2022	RA - VA	RA Vorjahre	RA Gesamt
Konto	Bezeichnung					
Sonstige Kapitaltransfers und Subventionen		0,00	0,00	0,00	18.265,91	18.265,91
6/850120+307000	Anschlussgebühren				18.265,91	18.265,91
Darlehen		0,00	0,00	0,00	0,00	0,00
Finanzierungsleasing		0,00	0,00	0,00	0,00	0,00
Veräußerung langfristiges Vermögen und sonstiges		0,00	0,00	0,00	0,00	0,00
Finanzierungsergebnis 1850120		-9.018,23	-9.000,00	-18,23	9.018,23	0,00
offene Verbindlichkeiten		0,00				
offene Forderungen		0,00				
1850500	Vorhaben 850500 (2000 bis 2099)					
Auszahlungen - Investitionen - Mittelverwendung		0,00	6.700,00	-6.700,00	0,00	0,00
Anschaffungs- oder Herstellungskosten		0,00	6.700,00	-6.700,00	0,00	0,00
5/850500-729910	Zuführung an Vorhaben WVA BA 8 Zehethof und an Vorhaben Oed-Lonitzberg		6.700,00	-6.700,00		
Einzahlungen - Finanzierung - Mittelaufbringung		0,00	0,00	0,00	0,00	0,00
Mittel aus Geldfluss aus der operativen Gebarung		0,00	0,00	0,00	0,00	0,00
Bedarfszuweisungen/KTZ		0,00	0,00	0,00	0,00	0,00
Haushaltsrücklagen/Zahlungsmittelreserven		0,00	0,00	0,00	0,00	0,00
Sonstige Kapitaltransfers und Subventionen		0,00	0,00	0,00	0,00	0,00
Darlehen		0,00	0,00	0,00	0,00	0,00
Finanzierungsleasing		0,00	0,00	0,00	0,00	0,00
Veräußerung langfristiges Vermögen und sonstiges		0,00	0,00	0,00	0,00	0,00
Finanzierungsergebnis 1850500		0,00	-6.700,00	6.700,00	0,00	0,00
offene Verbindlichkeiten		0,00				
offene Forderungen		0,00				
1850600	WVA BA 8 Zehethof (2000 bis 2022)					
Auszahlungen - Investitionen - Mittelverwendung		11.927,91	0,00	11.927,91	46.264,37	58.192,28
Anschaffungs- oder Herstellungskosten		11.927,91	0,00	11.927,91	46.264,37	58.192,28
5/850600-004000	Wasser- und Kanalisationsbaute				659,25	659,25
5/850600-729910	Zuführung an Wasserleitungserweiterung Ochsenbach	11.927,91		11.927,91	45.605,12	57.533,03
Einzahlungen - Finanzierung - Mittelaufbringung		11.927,91	0,00	11.927,91	46.264,37	58.192,28
Mittel aus Geldfluss aus der operativen Gebarung		11.927,91	0,00	11.927,91	46.264,37	58.192,28
6/850600+829910	Zuführung von anderen Wasservorhaben	11.927,91		11.927,91		11.927,91
6/850600+829960	Übertrag 2019 Ist-Überschuss WVA BA 8 Zehethof				46.264,37	46.264,37
Bedarfszuweisungen/KTZ		0,00	0,00	0,00	0,00	0,00

Vorhaben	Vorhabensbezeichnung	RA 2022	VA 2022	RA - VA	RA Vorjahre	RA Gesamt
Konto	Bezeichnung					
	Haushaltsrücklagen/Zahlungsmittelreserven	0,00	0,00	0,00	0,00	0,00
	Sonstige Kapitaltransfers und Subventionen	0,00	0,00	0,00	0,00	0,00
	Darlehen	0,00	0,00	0,00	0,00	0,00
	Finanzierungsleasing	0,00	0,00	0,00	0,00	0,00
	Veräußerung langfristiges Vermögen und sonstiges	0,00	0,00	0,00	0,00	0,00
Finanzierungsergebnis 1850600		0,00	0,00	0,00	0,00	0,00
	offene Verbindlichkeiten	0,00				
	offene Forderungen	0,00				
1850800 WVA BA 8 Zehethof (2000 bis 2022)						
Auszahlungen - Investitionen - Mittelverwendung		0,00	0,00	0,00	17.662,85	17.662,85
Anschaffungs- oder Herstellungskosten		0,00	0,00	0,00	17.662,85	17.662,85
5/850800-004000	Wasserbauten und -anlagen Zehethof				11.962,85	11.962,85
5/850800-729910	Überschusszuführung an Wasserleitung Ochsenbach				5.700,00	5.700,00
Einzahlungen - Finanzierung - Mittelaufbringung		11.927,91	11.900,00	27,91	5.734,94	17.662,85
Mittel aus Geldfluss aus der operativen Gebarung		11.927,91	11.900,00	27,91	5.734,94	17.662,85
6/850800+829910	Zuführung von Vorhaben Wasserleitung Ochsenbach und von Vorhaben 850500	11.927,91	11.900,00	27,91		11.927,91
6/850800+829960	Übertrag Ist-Fehlbetrag WVA BA 8 Zehethof				5.734,94	5.734,94
Bedarfszuweisungen/KTZ		0,00	0,00	0,00	0,00	0,00
Haushaltsrücklagen/Zahlungsmittelreserven		0,00	0,00	0,00	0,00	0,00
Sonstige Kapitaltransfers und Subventionen		0,00	0,00	0,00	0,00	0,00
Darlehen		0,00	0,00	0,00	0,00	0,00
Finanzierungsleasing		0,00	0,00	0,00	0,00	0,00
Veräußerung langfristiges Vermögen und sonstiges		0,00	0,00	0,00	0,00	0,00
Finanzierungsergebnis 1850800		11.927,91	11.900,00	27,91	-11.927,91	0,00
	offene Verbindlichkeiten	0,00				
	offene Forderungen	0,00				
1850900 WVA BA 10 Wasserleitungserweiterung neue Siedlung Zehethof (2000 bis 2022)						
Auszahlungen - Investitionen - Mittelverwendung		2.957,55	3.000,00	-42,45	122.368,03	125.325,58
Anschaffungs- oder Herstellungskosten		2.957,55	3.000,00	-42,45	122.368,03	125.325,58
5/850900-004000	Wasser- und Kanalisationsbauten	2.400,00		2.400,00	19.413,64	21.813,64
5/850900-729910	Zuführung an andere Vorhaben	557,55		557,55		557,55
5/850900-729911	Zuführung an Vorhaben Oed-Lonitzberg		3.000,00	-3.000,00		
5/850900-729960	Übertrag Ist-Überschuss WVA BA 10 neue Siedlung Zehethof				102.954,39	102.954,39

Vorhaben	Vorhabensbezeichnung		RA 2022	VA 2022	RA - VA	RA Vorjahre	RA Gesamt
Konto	Bezeichnung						
Einzahlungen - Finanzierung - Mittelaufbringung			0,00	0,00	0,00	125.325,58	125.325,58
Mittel aus Geldfluss aus der operativen Gebarung			0,00	0,00	0,00	0,00	0,00
Bedarfszuweisungen/KTZ			0,00	0,00	0,00	40.897,00	40.897,00
6/850900+301000	Kapitaltransfers von Ländern, Landesfonds und Landeskammern					40.897,00	40.897,00
Haushaltsrücklagen/Zahlungsmittelreserven			0,00	0,00	0,00	0,00	0,00
Sonstige Kapitaltransfers und Subventionen			0,00	0,00	0,00	24.425,58	24.425,58
6/850900+300000	Kapitaltransfers von Bund, Bundesfonds und Bundeskammern					24.425,58	24.425,58
Darlehen			0,00	0,00	0,00	60.003,00	60.003,00
104397/565	Wasserleitungsvorhaben Götzwang VH 24					60.003,00	60.003,00
Finanzierungsleasing			0,00	0,00	0,00	0,00	0,00
Veräußerung langfristiges Vermögen und sonstiges			0,00	0,00	0,00	0,00	0,00
Finanzierungsergebnis 1850900			-2.957,55	-3.000,00	42,45	2.957,55	0,00
offene Verbindlichkeiten			0,00				
offene Forderungen			0,00				
1851200	ABA BA 10 Hochwasserschaden (2000 bis 2022)						
Auszahlungen - Investitionen - Mittelverwendung			0,00	0,00	0,00	2.400,00	2.400,00
Anschaffungs- oder Herstellungskosten			0,00	0,00	0,00	2.400,00	2.400,00
5/851200-729960	Übertrag 2019 Ist-Fehlbetrag ABA BA 10 Hochwasserschaden					2.400,00	2.400,00
Einzahlungen - Finanzierung - Mittelaufbringung			0,00	0,00	0,00	2.400,00	2.400,00
Mittel aus Geldfluss aus der operativen Gebarung			0,00	0,00	0,00	2.400,00	2.400,00
6/851200+829910	Zuführung von ABA BA 09 Kendlberg					2.400,00	2.400,00
Bedarfszuweisungen/KTZ			0,00	0,00	0,00	0,00	0,00
Haushaltsrücklagen/Zahlungsmittelreserven			0,00	0,00	0,00	0,00	0,00
Sonstige Kapitaltransfers und Subventionen			0,00	0,00	0,00	0,00	0,00
Darlehen			0,00	0,00	0,00	0,00	0,00
Finanzierungsleasing			0,00	0,00	0,00	0,00	0,00
Veräußerung langfristiges Vermögen und sonstiges			0,00	0,00	0,00	0,00	0,00
Finanzierungsergebnis 1851200			0,00	0,00	0,00	0,00	0,00
offene Verbindlichkeiten			0,00				
offene Forderungen			0,00				

Vorhaben	Vorhabensbezeichnung		RA 2022	VA 2022	RA - VA	RA Vorjahre	RA Gesamt
Konto	Bezeichnung						
1851500	ABA BA 13 - Rückhalte(Retentions) becken (2000 bis 2022)						
	Auszahlungen - Investitionen - Mittelverwendung		0,00	1.200,00	-1.200,00	15.952,51	15.952,51
	Anschaffungs- oder Herstellungskosten		0,00	1.200,00	-1.200,00	15.952,51	15.952,51
5/851500-004000	Rückhalte (Retentions)becken Wasser- und Kanalisationsbauten ABA BA Zehethof					2.203,73	2.203,73
5/851500-729910	Rückführung an operative Gebarung 851000			1.200,00	-1.200,00		
5/851500-729960	Übertrag 2019 Ist-Fehlbetrag ABA BA 13 - Rückhalte(Retentions)					13.748,78	13.748,78
	Einzahlungen - Finanzierung - Mittelaufbringung		0,00	0,00	0,00	15.952,51	15.952,51
	Mittel aus Geldfluss aus der operativen Gebarung		0,00	0,00	0,00	15.952,51	15.952,51
6/851500+829910	Zuführung von ABA BA 09 Kendlberg					15.952,51	15.952,51
	Bedarfszuweisungen/KTZ		0,00	0,00	0,00	0,00	0,00
	Haushaltsrücklagen/Zahlungsmittelreserven		0,00	0,00	0,00	0,00	0,00
	Sonstige Kapitaltransfers und Subventionen		0,00	0,00	0,00	0,00	0,00
	Darlehen		0,00	0,00	0,00	0,00	0,00
	Finanzierungsleasing		0,00	0,00	0,00	0,00	0,00
	Veräußerung langfristiges Vermögen und sonstiges		0,00	0,00	0,00	0,00	0,00
Finanzierungsergebnis 1851500			0,00	-1.200,00	1.200,00	0,00	0,00
	offene Verbindlichkeiten		0,00				
	offene Forderungen		0,00				
1851700	ABa BA 14 - Kanal und Retentions- Becken neue Siedlung Zehethof (2000 bis 2099)						
	Auszahlungen - Investitionen - Mittelverwendung		7.012,00	700,00	6.312,00	109.010,38	116.022,38
	Anschaffungs- oder Herstellungskosten		7.012,00	700,00	6.312,00	109.010,38	116.022,38
5/851700-004000	Wasser- und Kanalisationsbauten		7.012,00		7.012,00	106.757,87	113.769,87
5/851700-729910	Rückführung an operative Gebarung 851000			700,00	-700,00	2.252,51	2.252,51
	Einzahlungen - Finanzierung - Mittelaufbringung		6.302,22	0,00	6.302,22	109.720,16	116.022,38
	Mittel aus Geldfluss aus der operativen Gebarung		5.968,22	0,00	5.968,22	109.720,16	115.688,38
6/851700+829910	ABA BA 14 Zuführung					400,00	400,00
6/851700+829960	Zuführung von operativer Gebarung		5.968,22		5.968,22	109.320,16	115.288,38
	Bedarfszuweisungen/KTZ		334,00	0,00	334,00	0,00	334,00
6/851700+301000	Kapitaltransfers von Ländern, Landesfonds und Landeskammern		334,00		334,00		334,00
	Haushaltsrücklagen/Zahlungsmittelreserven		0,00	0,00	0,00	0,00	0,00
	Sonstige Kapitaltransfers und Subventionen		0,00	0,00	0,00	0,00	0,00
	Darlehen		0,00	0,00	0,00	0,00	0,00
	Finanzierungsleasing		0,00	0,00	0,00	0,00	0,00

Vorhaben	Vorhabensbezeichnung	RA 2022	VA 2022	RA - VA	RA Vorjahre	RA Gesamt
Konto	Bezeichnung					
	Veräußerung langfristiges Vermögen und sonstiges	0,00	0,00	0,00	0,00	0,00
Finanzierungsergebnis 1851700		-709,78	-700,00	-9,78	709,78	0,00
	offene Verbindlichkeiten	0,00				
	offene Forderungen	0,00				
1858500 Vorhaben 858500 - Altbestand aus Vorjahren - Abwicklung (2000 bis 2022)						
Auszahlungen - Investitionen - Mittelverwendung		0,00	0,00	0,00	5.326,11	5.326,11
Anschaffungs- oder Herstellungskosten		0,00	0,00	0,00	5.326,11	5.326,11
5/858500-729960	Übertrag 2019 Ist-Fehlbetrag Vorhaben 858500 - Altbestand aus Vorjahren Abwicklung				5.326,11	5.326,11
Einzahlungen - Finanzierung - Mittelaufbringung		0,00	0,00	0,00	5.326,11	5.326,11
Mittel aus Geldfluss aus der operativen Gebarung		0,00	0,00	0,00	5.326,11	5.326,11
6/858500+829910	Bedeckung IST-Fehlbetrag Abwicklung Vorhaben Vorjahre				5.326,11	5.326,11
Bedarfszuweisungen/KTZ		0,00	0,00	0,00	0,00	0,00
Haushaltsrücklagen/Zahlungsmittelreserven		0,00	0,00	0,00	0,00	0,00
Sonstige Kapitaltransfers und Subventionen		0,00	0,00	0,00	0,00	0,00
Darlehen		0,00	0,00	0,00	0,00	0,00
Finanzierungsleasing		0,00	0,00	0,00	0,00	0,00
Veräußerung langfristiges Vermögen und sonstiges		0,00	0,00	0,00	0,00	0,00
Finanzierungsergebnis 1858500		0,00	0,00	0,00	0,00	0,00
	offene Verbindlichkeiten	0,00				
	offene Forderungen	0,00				

Vorhaben	Vorhabensbezeichnung		RA 2022	VA 2022	RA - VA	RA Vorjahre	RA Gesamt
Konto	Bezeichnung						
2000000	Sonstige Investitionen (2020 bis 2099)						
	Auszahlungen - Investitionen - Mittelverwendung		10.430,73	13.900,00	-3.469,27	73.165,57	83.596,30
	Anschaffungs- oder Herstellungskosten		10.430,73	13.900,00	-3.469,27	73.165,57	83.596,30
1/010000-042000	Amtsausstattung		98,54		98,54		98,54
1/016000-042000	Amtsausstattung		3.101,36	1.500,00	1.601,36	18.333,79	21.435,15
1/240000-042000	Betriebsausstattung		3.369,63	3.000,00	369,63	12.672,00	16.041,63
1/240000-042100	EDV - Betriebsausstattung und Reparaturen		145,00		145,00	35,00	180,00
1/240010-042000	Amts-, Betriebs- und Geschäftsausstattung		1.449,34	1.000,00	449,34	4.881,57	6.330,91
1/640000-050000	Sonderanlagen, Bodenmarkierung, Geschwindigkeitsanzeigen		1.483,40	2.200,00	-716,60	2.068,54	3.551,94
1/640000-050100	Verkehrszeichen		254,26	2.200,00	-1.945,74	1.474,42	1.728,68
1/815000-042000	Betriebsausstattung		529,20	1.000,00	-470,80	622,00	1.151,20
1/815000-042100	Betriebsausstattung - Baumüberprüfung					108,00	108,00
1/851000-040000	Fahrzeuge					27.488,42	27.488,42
1/853000-042000	Betriebsausstattung			3.000,00	-3.000,00	5.481,83	5.481,83
	Einzahlungen - Finanzierung - Mittelaufbringung		0,00	0,00	0,00	6.958,00	6.958,00
	Mittel aus Geldfluss aus der operativen Gebarung		0,00	0,00	0,00	6.958,00	6.958,00
2/840000+001000	Erlöse Grundverkäufe					6.958,00	6.958,00
	Bedarfszuweisungen/KTZ		0,00	0,00	0,00	0,00	0,00
	Haushaltsrücklagen/Zahlungsmittelreserven		0,00	0,00	0,00	0,00	0,00
	Sonstige Kapitaltransfers und Subventionen		0,00	0,00	0,00	0,00	0,00
	Darlehen		0,00	0,00	0,00	0,00	0,00
	Finanzierungsleasing		0,00	0,00	0,00	0,00	0,00
	Veräußerung langfristiges Vermögen und sonstiges		0,00	0,00	0,00	0,00	0,00
Finanzierungsergebnis 2000000			-10.430,73	-13.900,00	3.469,27	-66.207,57	-76.638,30
	offene Verbindlichkeiten		0,00				
	offene Forderungen		0,00				

Salden Finanzierungsergebnisse		RA 2022	VA 2022	RA - VA	RA Vorjahre	RA Gesamt
1029100	Rathaussanierung, Kirchenplatz 4 (2021 bis 2023)					
	Auszahlungen - Investitionen - Mittelverwendung	67.625,04	30.000,00	37.625,04	89.525,85	157.150,89
	Einzahlungen - Finanzierung - Mittelherkunft	0,00	64.700,00	-64.700,00	54.816,00	54.816,00
		-67.625,04	34.700,00	-102.325,04	-34.709,85	-102.334,89
	offene Verbindlichkeiten	0,00				
	offene Forderungen	0,00				
1240100	Kindergarten (2000 bis 2022)					
	Auszahlungen - Investitionen - Mittelverwendung	0,00	0,00	0,00	7.132,79	7.132,79
	Einzahlungen - Finanzierung - Mittelherkunft	0,00	0,00	0,00	7.132,79	7.132,79
		0,00	0,00	0,00	0,00	0,00
	offene Verbindlichkeiten	0,00				
	offene Forderungen	0,00				
1612000	Straßenbau und Straßenbeleuchtung (2000 bis 2099)					
	Auszahlungen - Investitionen - Mittelverwendung	150.806,14	200.000,00	-49.193,86	648.342,32	799.148,46
	Einzahlungen - Finanzierung - Mittelherkunft	255.409,97	258.700,00	-3.290,03	507.801,37	763.211,34
		104.603,83	58.700,00	45.903,83	-140.540,95	-35.937,12
	offene Verbindlichkeiten	2.400,54				
	offene Forderungen	0,00				
1612100	Güterwege Instandhaltung (2000 bis 2099)					
	Auszahlungen - Investitionen - Mittelverwendung	36.230,12	35.000,00	1.230,12	270.000,23	306.230,35
	Einzahlungen - Finanzierung - Mittelherkunft	36.230,12	35.000,00	1.230,12	270.000,23	306.230,35
		0,00	0,00	0,00	0,00	0,00
	offene Verbindlichkeiten	0,00				
	offene Forderungen	0,00				
1662000	Unterbau Sanierung Brücke Ernegg (2021 bis 2022)					
	Auszahlungen - Investitionen - Mittelverwendung	0,00	0,00	0,00	0,00	0,00
	Einzahlungen - Finanzierung - Mittelherkunft	0,00	0,00	0,00	0,00	0,00
		0,00	0,00	0,00	0,00	0,00
	offene Verbindlichkeiten	0,00				
	offene Forderungen	0,00				
1680000	Breitband Internet Ausbau (2020 bis 2099)					
	Auszahlungen - Investitionen - Mittelverwendung	28.149,26	95.000,00	-66.850,74	159.694,59	187.843,85
	Einzahlungen - Finanzierung - Mittelherkunft	33.883,08	40.000,00	-6.116,92	214.735,00	248.618,08
		5.733,82	-55.000,00	60.733,82	55.040,41	60.774,23
	offene Verbindlichkeiten	8.363,89				
	offene Forderungen	0,00				

Salden Finanzierungsergebnisse		RA 2022	VA 2022	RA - VA	RA Vorjahre	RA Gesamt
1710010	Sanierung Straße Lonitzberg (2021 bis 2025)					
	Auszahlungen - Investitionen - Mittelverwendung	281.721,55	600.000,00	-318.278,45	0,00	281.721,55
	Einzahlungen - Finanzierung - Mittelherkunft	280.000,00	600.000,00	-320.000,00	0,00	280.000,00
		-1.721,55	0,00	-1.721,55	0,00	-1.721,55
	offene Verbindlichkeiten	928,80				
	offene Forderungen	0,00				
1815000	Spielplatz Michael Rab-Straße (2000 bis 2099)					
	Auszahlungen - Investitionen - Mittelverwendung	1.534,34	2.300,00	-765,66	4.737,07	6.271,41
	Einzahlungen - Finanzierung - Mittelherkunft	0,00	0,00	0,00	7.000,00	7.000,00
		-1.534,34	-2.300,00	765,66	2.262,93	728,59
	offene Verbindlichkeiten	33,90				
	offene Forderungen	0,00				
1840000	Grundankauf Zehethof (2000 bis 2099)					
	Auszahlungen - Investitionen - Mittelverwendung	138.672,10	140.000,00	-1.327,90	218.030,92	356.703,02
	Einzahlungen - Finanzierung - Mittelherkunft	135.681,00	140.000,00	-4.319,00	229.981,18	365.662,18
		-2.991,10	0,00	-2.991,10	11.950,26	8.959,16
	offene Verbindlichkeiten	0,00				
	offene Forderungen	0,00				
1850110	Wasserleitungserweiterung Oed-Lonitzberg (2020 bis 2099)					
	Auszahlungen - Investitionen - Mittelverwendung	582.950,25	606.800,00	-23.849,75	901.559,12	1.484.509,37
	Einzahlungen - Finanzierung - Mittelherkunft	521.185,98	642.800,00	-121.614,02	1.008.505,47	1.529.691,45
		-61.764,27	36.000,00	-97.764,27	106.946,35	45.182,08
	offene Verbindlichkeiten	18.556,66				
	offene Forderungen	0,00				
1850120	Wasserleitung Ochsenbach (2020 bis 2022)					
	Auszahlungen - Investitionen - Mittelverwendung	9.018,23	9.000,00	18,23	61.047,68	70.065,91
	Einzahlungen - Finanzierung - Mittelherkunft	0,00	0,00	0,00	70.065,91	70.065,91
		-9.018,23	-9.000,00	-18,23	9.018,23	0,00
	offene Verbindlichkeiten	0,00				
	offene Forderungen	0,00				
1850500	Vorhaben 850500 (2000 bis 2099)					
	Auszahlungen - Investitionen - Mittelverwendung	0,00	6.700,00	-6.700,00	0,00	0,00
	Einzahlungen - Finanzierung - Mittelherkunft	0,00	0,00	0,00	0,00	0,00
		0,00	-6.700,00	6.700,00	0,00	0,00
	offene Verbindlichkeiten	0,00				
	offene Forderungen	0,00				

Salden Finanzierungsergebnisse		RA 2022	VA 2022	RA - VA	RA Vorjahre	RA Gesamt
1850600	WVA BA 8 Zehethof (2000 bis 2022)					
	Auszahlungen - Investitionen - Mittelverwendung	11.927,91	0,00	11.927,91	46.264,37	58.192,28
	Einzahlungen - Finanzierung - Mittelherkunft	11.927,91	0,00	11.927,91	46.264,37	58.192,28
		0,00	0,00	0,00	0,00	0,00
	offene Verbindlichkeiten	0,00				
	offene Forderungen	0,00				
1850800	WVA BA 8 Zehethof (2000 bis 2022)					
	Auszahlungen - Investitionen - Mittelverwendung	0,00	0,00	0,00	17.662,85	17.662,85
	Einzahlungen - Finanzierung - Mittelherkunft	11.927,91	11.900,00	27,91	5.734,94	17.662,85
		11.927,91	11.900,00	27,91	-11.927,91	0,00
	offene Verbindlichkeiten	0,00				
	offene Forderungen	0,00				
1850900	WVA BA 10 Wasserleitungserweiterung neue Siedlung Zehethof (2000 bis 2022)					
	Auszahlungen - Investitionen - Mittelverwendung	2.957,55	3.000,00	-42,45	122.368,03	125.325,58
	Einzahlungen - Finanzierung - Mittelherkunft	0,00	0,00	0,00	125.325,58	125.325,58
		-2.957,55	-3.000,00	42,45	2.957,55	0,00
	offene Verbindlichkeiten	0,00				
	offene Forderungen	0,00				
1851200	ABA BA 10 Hochwasserschaden (2000 bis 2022)					
	Auszahlungen - Investitionen - Mittelverwendung	0,00	0,00	0,00	2.400,00	2.400,00
	Einzahlungen - Finanzierung - Mittelherkunft	0,00	0,00	0,00	2.400,00	2.400,00
		0,00	0,00	0,00	0,00	0,00
	offene Verbindlichkeiten	0,00				
	offene Forderungen	0,00				
1851500	ABA BA 13 - Rückhalte(Retentions) becken (2000 bis 2022)					
	Auszahlungen - Investitionen - Mittelverwendung	0,00	1.200,00	-1.200,00	15.952,51	15.952,51
	Einzahlungen - Finanzierung - Mittelherkunft	0,00	0,00	0,00	15.952,51	15.952,51
		0,00	-1.200,00	1.200,00	0,00	0,00
	offene Verbindlichkeiten	0,00				
	offene Forderungen	0,00				
1851700	ABa BA 14 - Kanal und Retensions- Becken neue Siedlung Zehethof (2000 bis 2099)					
	Auszahlungen - Investitionen - Mittelverwendung	7.012,00	700,00	6.312,00	109.010,38	116.022,38
	Einzahlungen - Finanzierung - Mittelherkunft	6.302,22	0,00	6.302,22	109.720,16	116.022,38
		-709,78	-700,00	-9,78	709,78	0,00
	offene Verbindlichkeiten	0,00				
	offene Forderungen	0,00				

Salden Finanzierungsergebnisse		RA 2022	VA 2022	RA - VA	RA Vorjahre	RA Gesamt
1858500	Vorhaben 858500 - Altbestand aus Vorjahren - Abwicklung (2000 bis 2022)					
	Auszahlungen - Investitionen - Mittelverwendung	0,00	0,00	0,00	5.326,11	5.326,11
	Einzahlungen - Finanzierung - Mittelherkunft	0,00	0,00	0,00	5.326,11	5.326,11
		0,00	0,00	0,00	0,00	0,00
	offene Verbindlichkeiten	0,00				
	offene Forderungen	0,00				
Saldo Investive Einzelvorhaben		-26.056,30	63.400,00	-89.456,30	1.706,80	-24.349,50
	offene Verbindlichkeiten	30.283,79				
	offene Forderungen	0,00				
2000000	Sonstige Investitionen (2020 bis 2099)					
	Auszahlungen - Investitionen - Mittelverwendung	10.430,73	13.900,00	-3.469,27	73.165,57	83.596,30
	Einzahlungen - Finanzierung - Mittelherkunft	0,00	0,00	0,00	6.958,00	6.958,00
		-10.430,73	-13.900,00	3.469,27	-66.207,57	-76.638,30
	offene Verbindlichkeiten	0,00				
	offene Forderungen	0,00				
Saldo Sonstige Investitionen		-10.430,73	-13.900,00	3.469,27	-66.207,57	-76.638,30
	offene Verbindlichkeiten	0,00				
	offene Forderungen	0,00				
Saldo der gesamten Investitionstätigkeit		-36.487,03	49.500,00	-85.987,03	-64.500,77	-100.987,80
	offene Verbindlichkeiten	30.283,79				
	offene Forderungen	0,00				

Querschnitt (Anlage 5b)

Bezeichnung	Zuordnung der Aufwands- und Ertragsgruppen	Summe Haushalt	davon A 85 - 89	Summe ohne A 85 - 89	
I. Querschnitt					
Erträge der operativen Gebarung / Einzahlungen aus Abgaben					
10	Einzahlungen aus eigenen Abgaben	Unterklassen 83 bis 85 ohne Gruppen 852, 858 und 859	586.076,86	0,00	586.076,86
11	Erträge aus Ertragsanteilen	Gruppen 858 und 859	2.388.463,97	0,00	2.388.463,97
12	Gebühren für die Benützung von Gemeindevorrichtungen und -anlagen	Gruppe 852	484.576,05	475.356,81	9.219,24
13	Erträge aus Leistungen	Unterklasse 81 ohne Gruppen 811, 817, 818 und 819	128.263,66	3.916,17	124.347,49
14	Erträge aus Besitz und wirtschaftlicher Tätigkeit	Gruppen 811, 820, 822, 823	35.013,53	16.103,14	18.910,39
15	Transfererträge von Trägern des öffentlichen Rechts	Gruppen 860 bis 863, 888	525.179,42	20.592,29	504.587,13
16	Sonstige Transfererträge	Gruppen 809, 864 bis 868, 880	91.790,12	0,00	91.790,12
17	Gewinnentnahmen der Gemeinde von Unternehmungen und marktbestimmten Betrieben der Gemeinde (A 85-89)	Gruppe 869 und 879		0,00	
18	Erträge aus Veräußerungen und sonstige Erträge	Gruppen 814, 815, 824, 827, 828 und 829	110.163,35	29.824,04	80.339,31
19	Summe 1 (Erträge)		4.349.526,96	545.792,45	3.803.734,51
Aufwendungen der operativen Gebarung					
20	Personalaufwand	Klasse 5 ohne nicht finanzierungswirksame Konten	1.021.173,32	52.989,28	968.184,04
21	Pensionen und sonstige Ruhebezüge	Gruppen 760, 761		0,00	
22	Bezüge der gewählten Organe	Gruppe 721	112.712,58	0,00	112.712,58
23	Gebrauchs- und Verbrauchsgüter, Handelswaren	Klasse 4	52.833,22	376,07	52.457,15
24	Verwaltungs- und Betriebsaufwand	Klasse 6 ohne Gruppen 650 bis 655, 657, 658, 680 bis 687, 689, 690, 694 bis 699; Unterklassen 70 bis 72 ohne Gruppen 706 und 721; Gruppe 790	849.279,25	180.790,41	668.488,84
25	Zinsen für Finanzschulden	Gruppen 650, 651, 653 und 657	37.867,25	29.441,14	8.426,11
26	Laufende Transfers an Träger des öffentlichen Rechts	Gruppen 750 bis 754	1.703.565,43	94.486,76	1.609.078,67
27	Sonstige laufende Transfers	Gruppen 755 bis 757, 759, 764, 768, 780 und 781	64.416,13	0,00	64.416,13
28	Gewinnentnahmen der Gemeinde von Unternehmungen und marktbestimmten Betrieben der Gemeinde (A 85-89)	Gruppe 769		0,00	
29	Summe 2 (Aufwendungen)		3.841.847,18	358.083,66	3.483.763,52
91	SALDO 1: Ergebnis der operativen Gebarung	Summe 1 minus Summe 2	507.679,78	187.708,79	319.970,99

Bezeichnung	Zuordnung Abgang/Zugang zu den Bestandskonten und der Kapitaltransferkonten	Summe Haushalt	davon A 85 - 89	Summe ohne A 85 - 89
Vermögensgebarung mit Kapitaltransfers ohne Finanztransaktionen				
30 Veräußerung von unbeweglichem Vermögen	Unterklassen 00, 01, 05 und 06; Gruppen 801, 802 und 805 (bei unbeweglichen Kulturgütern)	135.681,00	0,00	135.681,00
31 Veräußerung von beweglichem Vermögen	Unterklassen 02 bis 04; Gruppen 100, 113, 120, 150, 159, 170 und 175; Gruppen 803, 804 und 805 (bei beweglichen Kulturgütern)		0,00	
32 Veräußerung von immateriellen Vermögenswerten	Unterklasse 07		0,00	
33 Investitionszuschüsse (erhaltene Kapitaltransfers) von Trägern des öffentlichen Rechts	Gruppen 300 bis 303, 309, 871	504.796,37	22.016,40	482.779,97
34 Sonstige Investitionszuschüsse (erhaltene Kapitaltransfers)	Gruppen 304 bis 308	207.188,43	169.125,35	38.063,08
39 Summe 3 (Vermögensgebarung mit Kapitaltransfer ohne Finanztransaktionen)		847.665,80	191.141,75	656.524,05
Vermögensgebarung und Kapitaltransfers ohne Finanztransaktionen				
40 Erwerb von unbeweglichem Vermögen	Unterklassen 00, 01 und 05; Gruppen 060, 061 und 063	1.163.863,23	590.010,12	573.853,11
41 Erwerb von beweglichem Vermögen, Aktivierte Vorräte	Unterklassen 02 bis 04; Gruppe 062; Gruppen 100, 113, 120, 150, 159, 170 und 175	8.693,07	0,00	8.693,07
42 Erwerb von immateriellen Vermögenswerten	Unterklasse 07		0,00	
43 Kapitaltransfers an Träger des öffentlichen Rechts	Gruppen 130 und 135; Gruppen 770 bis 774	149.541,78	0,00	149.541,78
44 Sonstige Kapitaltransfers	Gruppen 775 bis 779, 785 und 786	88.782,91	0,00	88.782,91
49 Summe 4 (Vermögensgebarung und Kapitaltransfer ohne Finanztransaktionen)		1.410.880,99	590.010,12	820.870,87
92 SALDO 2: Saldo der Vermögensgebarung ohne Finanztransaktionen	Summe 3 minus Summe 4	-563.215,19	-398.868,37	-164.346,82

Bezeichnung	Zuordnung der Gruppen der Finanzierungsrechnung	nur A 85 - 89
Einzahlungen aus Finanztransaktionen		
50 Veräußerung von Beteiligungen und Wertpapieren	Unterklasse 08; Gruppen 223 und 224	0,00
51 Entnahmen aus Zahlungsmittelreserven	Gruppen 293, 294 und 295	0,00
52 Einzahlungen aus der Rückzahlung von Darlehen an Träger des öffentlichen Rechts	Gruppen 240 bis 244	0,00
53 Einzahlungen aus der Rückzahlung von Darlehen an andere und von Bezugsvorschüssen	Gruppen 245 bis 249 und 273	0,00
54 Aufnahme von Finanzschulden von Trägern des öffentlichen Rechts	Gruppen 340 bis 344, 350 bis 354	0,00
55 Aufnahme von Finanzschulden von anderen	Unterklasse 32; Gruppen 345 bis 349, 355 bis 357	433.500,00
58 Ausgleichszahlungen aus Finanzderivaten	Gruppen 821 und 826	0,00
59 Summe 5 (Einzahlungen aus Finanztransaktionen)		433.500,00
Auszahlungen aus Finanztransaktionen		
60 Erwerb von Beteiligungen und Wertpapieren	Unterklasse 08; Gruppen 223 und 224	0,00
61 Zuführung an Zahlungsmittelreserven	Gruppen 293, 294 und 295	0,00
62 Gewährung von Darlehen an Träger des öffentlichen Rechts	Gruppen 240 bis 244	0,00
63 Gewährung von Darlehen an andere und von Bezugsvorschüssen	Gruppen 245 bis 249 und 273	0,00
64 Rückzahlung von Finanzschulden bei Trägern des öffentlichen Rechts	Gruppen 340 bis 344, 350 bis 354	52.181,14
65 Rückzahlung von Finanzschulden bei anderen	Unterklasse 32; Gruppen 345 bis 349, 355 bis 357	177.116,24
68 Ausgleichszahlungen aus Finanzderivaten	Gruppen 652, 655 und 658	0,00
69 Summe 6 (Auszahlungen aus Finanztransaktionen)		229.297,38
93 SALDO 3: Saldo der Finanztransaktionen	Summe 5 minus Summe 6	204.202,62
94 SALDO 4:	Summe der Salden 1, 2 und 3	-6.956,96
II. Ableitung des Finanzierungssaldos		
70 Jahresergebnis Haushalt ohne A 85 - 89 und ohne Finanztransaktionen	Saldo 1 plus Saldo 2	155.624,17
71 Überrechnung Jahresergebnis A 85 - 89	Saldo 4 der Spalte "nur A 85 - 89"	-6.956,96
95 Finanzierungssaldo ('vorläufiges Maastricht-Ergebnis')		148.667,21

Nachweis über Transferzahlungen (Anlage 6a)

Haushaltskonto	Bezeichnung Ansatz	Bezeichnung Post	Summe Einzahlungen	Summe Auszahlungen
Transferzahlungen von/an Bund, Bundesfonds, Bundeskammern				
Gesamtsumme Transferzahlungen von/an Bund, Bundesfonds, Bundeskammern			125.326,92	0,00
Summe Kapitaltransfers			21.682,40	0,00
Summe Laufende Transfers			103.644,52	0,00
2/519100+860000	Sonstige Einrichtungen und Maßnahmen - Covidpandemie	Transfers von Bund, Bundesfonds und Bundeskammern	21.075,23	
2/850000+300000	Wasserversorgung	KPC Barwert Wasser	8.727,14	
2/850000+860000	Wasserversorgung	vom Bund Zinsenzuschuss Darlehen	13.366,28	
2/851000+300000	Abwasserbeseitigung	KPC Barwert Kanal	12.955,26	
2/851000+860000	Abwasserbeseitigung	KPC Zinsen Kanal	7.226,01	
2/941000+860000	Sonstige Finanzaufweisungen (FAG)	Strukturfonds (§ 24(1) FAG) vom Bund	61.977,00	
Transferzahlungen von/an Länder, Landesfonds, Landesammern				
Gesamtsumme Transferzahlungen von/an Länder, Landesfonds, Landesammern			551.456,17	1.037.652,90
Summe Kapitaltransfers			44.331,02	0,00
Summe Laufende Transfers			507.125,15	1.037.652,90
2/240000+861000	Kindergarten	Land Beitrag für Helferinnen	18.810,00	
2/921000+861000	Zwischen Ländern und Gemeinden geteilte Abgaben	Land Entschädigung f. Interessentenbeitrag, Corona-Virus Vergütung	25.314,56	
2/940000+861000	Bedarfsaufweisungen	Bedarfsaufweisung I von Ländern	263.000,59	
6/612000+301000	Gemeindestraßen	Kapitaltransfers von Ländern, Landesfonds und Landesammern	34.372,02	
6/612000+871000	Gemeindestraßen	Sonderbedarfsaufweisung von Län	200.000,00	
6/710000+301000	Land- und forstwirtschaftlicher Wegebau	Kapitaltransfers von Ländern, Landesfonds und Landesammern ST8	9.625,00	
6/851700+301000	Abwasserbeseitigung	Kapitaltransfers von Ländern, Landesfonds und Landesammern	334,00	
1/419000-751000	Einrichtungen und Maßnahmen d. öffentl.	Wohnsitzgemeindebeitrag		7.749,33
1/419000-751100	Einrichtungen und Maßnahmen d. öffentl.	Sozialhilfeumlage		329.252,37
1/439000-751000	Sonstige Einrichtungen und Maßnahmen	Jugendwohlfahrtsumlagen		62.823,36
1/510000-751000	Gemeindearzt	an Länder		8.115,98
1/522000-752000	Reinhaltung der Luft	Klimabündnisbeitrag, div. Umweltmassnahmen		941,41
1/562000-752000	Betriebsabgangsdeckung Sprengel	an Gemeindeverband NÖKAS		628.770,45

Haushaltskonto	Bezeichnung Ansatz	Bezeichnung Post	Summe Einzahlungen	Summe Auszahlungen
Transferzahlungen von/an Gemeinden, Gemeindeverbände, Gemeindefonds				
Gesamtsumme Transferzahlungen von/an Gemeinden, Gemeindeverbände, Gemeindefonds			30.797,85	657.835,73
Summe Kapitaltransfers			0,00	0,00
Summe Laufende Transfers			30.797,85	657.835,73
2/016000+862000	Elektronische Datenverarbeitung	Transfers von Gemeinden, Gemeindeverbände (ohne marktbestimmte Tätigkeit) und Gemeindefonds	1.470,61	
2/019000+863000	Repräsentation	Pfarrbezirk - Einnahmen von Gemeinde Wang und Wolfspassing	9.798,75	
2/322000+863000	Musik- und Gesangsvereine	Beiträge Pfarrbezirk Musik u. Musikschule	4.307,98	
2/820000+862000	Wirtschaftshof	Transfers von Gemeinden Vergütung zwischen Verwaltungszweigen Winterdienst	5.595,51	
6/710000+871000	Land- und forstwirtschaftlicher Wegebau	Kapitaltransfers aus Gemeinde-Bedarfszuweisungsmittel	9.625,00	
1/022000-752000	Standesamt	an Gemeindeverband		18.161,53
1/023000-752000	Einwohneramt	Transfers an Gemeinden, Gemeindeverbände (ohne marktbestimmte Tätigkeit) und Gemeindefonds		95,58
1/211000-752000	Volksschulgebäude	Steinakirchen/F. Umlage f. 102 Schüler		179.202,20
1/211000-752100	Volksschulgebäude	St. Georgen am Ybbsfeld Umlage		691,25
1/211000-752200	Volksschulgebäude	Wang Umlage		1.868,22
1/212000-752000	Mittelschulen	Steinakirchen/F. Umlage f. 82 Schüler		180.902,66
1/212000-752200	Mittelschulen	Sporthauptschule Scheibbs Umlage 6Schüler		7.799,51
1/213000-752100	Sonderschulen	Rogatsboden Umlage 1 Schülerin		10.788,03
1/213000-752200	Sonderschulen	Sonderschule Ybbs - 1 Schüler		-808,28
1/214000-752000	Polytechnische Schule	Scheibbs Umlage für 8 Schüler		15.997,32
1/320000-752000	Musikschule	Beitrag an Musikschule Ybbsfeld		42.460,65
1/631000-752000	Uferverbauung	an Gemeindeverband Beitrag Kl. Erlauf WV- Ybbs-Unterlauf WV		5.110,00
1/782000-752000	Erschließung Betriebsgebiet	Laufende Transferzahlungen an Gemeinden, Gemeindeverbände und -fonds Beitrag Interkommunales Betriebsgebiet		1.340,43
1/835000-752000	Erholungszentrum	an Gemeindeverband		91.124,16
1/850000-752000	Wasserversorgung	Lfd. Transferzahlung. an Gemeindeverbände AEV		3.145,54
1/851000-752000	Abwasserbeseitigung	an Gemeindeverband GAV Wang unnd AEV		91.341,22
1/920000-752000	Ausschließliche Gemeindeabgaben	Kostenbeiträge für AEV Erhebung Grdst., Kommunalst.		8.615,71
Transferzahlungen von/an Sozialversicherungsträger				
Gesamtsumme Transferzahlungen von/an Sozialversicherungsträger			0,00	0,00
Summe Kapitaltransfers			0,00	0,00
Summe Laufende Transfers			0,00	0,00

Haushaltskonto	Bezeichnung Ansatz	Bezeichnung Post	Summe Einzahlungen	Summe Auszahlungen
Transferzahlungen von/an sonst. Träger des öffentlichen Rechts				
Gesamtsumme Transferzahlungen von/an sonst. Träger des öffentlichen Rechts			16.857,95	8.076,80
Summe Kapitaltransfers			16.857,95	0,00
Summe Laufende Transfers			0,00	8.076,80
6/612000+303000	Gemeindestraßen	Kapitaltransfer, Förderung Radweg Dr. Krammer	16.857,95	
1/163000-754000	Freiwillige Feuerwehren	Jahressubvention, div. kleinere Ausgaben		7.776,80
1/469000-754000	Sonstige familienpolitische Maßnahmen	an sonstige Träger des öffentlichen Rechts Tageskinder		300,00
Gesamtsumme			724.438,89	1.703.565,43

Nachweis über Haushaltsrücklagen und
Zahlungsmittelreserven (Anlage 6b)

Haushaltsrücklagen		Rücklagenstand			Rücklagenstand	Zahlungsmittelreserven		
Nr.	Verwendungszweck	31.12.2021	Zuführungen	Entnahmen	31.12.2022	31.12.2021	31.12.2022	Konto-/Sparbuchnummer
8/9990935/00001	Rücklage aus 10 % des Saldos der erstmaligen Eröffnungsbilanz	1.247.080,25		120.290,34	1.126.789,91			
Allgemeine Haushaltsrücklagen		1.247.080,25	0,00	120.290,34	1.126.789,91			
Gesamtsummen		1.247.080,25	0,00	120.290,34	1.126.789,91			

Einzelnachweis über Finanzschulden und Schuldendienst
(Anlage 6c)

Kontonummer Darlehensnr.	Ansatz	Darlehensgeber/Staat Aktenzahl	Verwendungszweck Genehmigungsdatum/-vermerk	Beschluss- Datum	Zinssatz	Währung	Laufzeit
1. Darlehen für Investitionszwecke							
1.1. ... von Trägern des öffentlichen Rechts							
1.1.1. ... von Bund, Bundesfonds, Bundeskammern							
1.1.2. ... von Ländern, Landesfonds, Landeskammern							
113523 504	851000	NÖ Wasserwirtschaftsfonds/AT	ABA BA 8 - Kanal Ernegg, Darlehen 01.01.1900	01.01.2001 Abwasserbeseitigung	1,000%	EUR	01.01.2009 - normal verzir 31.12.2034
113523 505	850000	NÖ Wasserwirtschaftsfonds/AT	WVA BA 4 - Darlehen Wasser, Darlehen 01.01.1900	01.01.2001 Wasserversorgung	1,000%	EUR	01.01.2013 - normal verzir 31.12.2034
113523 525	851000	NÖ Wasserwirtschaftsfonds/AT	Kanal ABA BA 12, Darlehen 01.01.1900	01.01.1900 Abwasserbeseitigung	1,000%	EUR	01.01.2015 - normal verzir 31.12.2040
113523 526	850000	NÖ Wasserwirtschaftsfonds/AT	WVA BA 7 Wasser, Darlehen 01.01.1900	01.01.1900 Wasserversorgung	1,000%	EUR	01.01.2014 - normal verzir 31.12.2035
1.1.3. ... von Gemeinden, Gemeindeverbänden, Gemeindefonds							
1.1.4. ... von Sozialversicherungsträgern							
1.1.5. ... von sonstigen Trägern des öffentlichen Rechts							
1.2. ... von Beteiligungen der Gebietskörperschaft (ohne Finanzunternehmungen)							
1.3. ... von Unternehmen (ohne Beteiligungen und ohne Finanzunternehmungen)							
1.4. ... von Finanzunternehmen							
1.4.1. ... von Finanzunternehmen im Inland							
3 520	851000	Umwelt und Wasserwir Österr.Kommunalkredit AG/AT	Kanalbau, Bauabschnitt 02 25.11.1988	11.02.1989 Abwasserbeseitigung	2,000%	EUR	01.01.1991 - 31.12.2031
3 521	851000	Umwelt und Wasserwir Österr.Kommunalkredit AG/AT	Kanalbau, Bauabschnitt 03 01.01.1900	01.01.1900 Abwasserbeseitigung	2,000%	EUR	01.01.1992 - 31.12.2032
21 516	851000	Volksbank NÖ AG/AT	Kanalvorhaben, Darlehen 01.01.1900	01.01.1900 Abwasser	0,780%	EUR	01.01.2019 - normal verzir 31.12.2029
679 566	850110	BAWAG P.S.K./AT	Wasserleitungserweiterung Oed-Lonitzberg		0,240%	EUR	01.01.2020 - Wasserleitungserweiterung euribor6m 31.12.2039 Oed-Lonitzberg
767 568	612400	HYPO NOE Landesbank/AT	Darlehen für Straße Lonitzberg		0,000%	EUR	01.01.2022 - Darlehen für Güterweg euribor6m 31.12.2051 Lonitzberg

Kontonummer Darlehensnr.	Darlehenshöhe Gesamt	Buchwert 31.12.2021	Zugang	Tilgung	Zinsen	Summe Schuldendienst	Schuldendienst- ersätze	Buchwert 31.12.2022	Kursgewinn/ -verlust	Buchwert inkl. KG/KV	Netto Schuldendienst
113523 504	-51.563,38	53.153,24						53.153,24		53.153,24	
113523 505	-33.677,60	36.944,60						36.944,60		36.944,60	
113523 525	-40.718,47	42.062,79						42.062,79		42.062,79	
113523 526	-10.210,03	14.008,27						14.008,27		14.008,27	
3 520	731.452,08	230.649,10		22.277,03	4.682,03	26.959,06		208.372,07		208.372,07	26.959,06
3 521	933.627,90	340.448,01		27.963,06	6.669,84	34.632,90		312.484,95		312.484,95	34.632,90
21 516		315.600,00		42.080,00	3.460,40	45.540,40		273.520,00		273.520,00	45.540,40
679 566	1.600.000,00	992.000,00	433.500,00		2.435,09	2.435,09		1.425.500,00		1.425.500,00	2.435,09
767 568	225.000,00		280.000,00					280.000,00		280.000,00	

Kontonummer Darlehensnr.	Ansatz	Darlehensgeber/Staat Aktenzahl	Verwendungszweck Genehmigungsdatum/-vermerk	Beschluss- Datum	Zinssatz	Währung	Laufzeit
					Zinsindikator		
104397 507	851000	Volksbank NÖ AG/AT	Kanalbau, Darlehen 01.01.1900	17.07.2009 Abwasserbeseitigung	1,120%	EUR	01.01.2009 - normal verzir 31.12.2019
104397 511	851000	Volksbank NÖ AG/AT	Kanalvorhaben, Darlehen 01.01.1900	30.11.2016 Abwasserbeseitigung	1,090%	EUR	01.01.2017 - normal verzir 31.12.2026
104397 513	850000	Volksbank NÖ AG/AT	Wasserleitungsvorhaben, Darlehen 01.01.1900	30.11.2016 Wasserversorgung	1,090%	EUR	01.01.2017 - normal verzir 31.12.2026
104397 517	840000	Volksbank NÖ AG/AT	Grundankauf - Zehethof Luger, Darlehen 01.01.1900	01.01.1900 Grundbesitz Landwirt schaft	0,780%	EUR	01.01.2019 - normal verzir 31.12.2029
104397 547	851000	Volksbank NÖ AG/AT	Rückhaltebecken, Darlehen 01.01.1900	17.10.2014 Abwasserbeseitigung	1,300%	EUR	01.01.2014 - normal verzir 31.12.2029
104397 565	850700	Volksbank NÖ AG/AT	Wasserleitungsvorhaben Götzwang VH 24, und Zehethof VH 28		1,953%	EUR	01.01.2020 - Wasserleitungsvorhaben Götzwang VH 24 31.12.2029
104397 565	850900	Volksbank NÖ AG/AT	Wasserleitungsvorhaben Götzwang VH 24, und Zehethof VH 28		1,953%	EUR	01.01.2020 - Wasserleitungsvorhaben Zehethof 31.12.2029
104424 532	850000	Raiffeisenbank Region Eisenwurzen eGen/AT	Wasserleitung 01.01.1900	01.01.1900 Wasserversorgung	1,030%	EUR	01.01.1997 - normal verzir 31.12.2024
104424 543	262000	Raiffeisenbank Region Eisenwurzen eGen/AT	Sportplatz Kabinenneubau u. Trainin, Darlehen 01.01.1900	23.11.2012 Sportplatz	1,290%	EUR	01.01.2012 - normal verzir 31.12.2022
104424 546	240000	Raiffeisenbank Region Eisenwurzen eGen/AT	Kindergartenneubau Inneneinrichtung, Darlehen 01.01.1900	01.01.1900 Kindergarten	0,880%	EUR	01.01.2017 - normal verzir 31.12.2032
104424 564	612100	Raiffeisenbank Region Eisenwurzen eGen/AT	Güterweg Dechantmühle		0,000%	EUR	01.01.2020 - Güterweg Dechantmühle 31.12.2029
110838 508	840000	Volksbank/AT	Grundankauf Zehethof - Haselsteiner, Darlehen 01.01.1900	01.01.1900 Grundankauf	0,790%	EUR	01.01.2018 - normal verzir 31.12.2027
111382 542	163000	Sparkasse/AT	FF-Haus Neubau, Darlehen 01.01.1900	13.07.2012 Freiwillige Feuerweh ren	1,120%	EUR	01.01.2012 - normal verzir 31.12.2026
111382 544	850000	Sparkasse/AT	div. Wasserleitungsvorhaben, Darlehen 01.01.1900	28.06.2013 Wasserversorgung	1,350%	EUR	01.01.2013 - normal verzir 31.12.2032
111382 545	851000	Sparkasse/AT	div. Kanalvorhaben, Darlehen 01.01.1900	28.06.2013 Abwasserbeseitigung	1,350%	EUR	01.01.2013 - normal verzir 31.12.2032

Kontonummer Darlehensnr.	Darlehenshöhe Gesamt	Buchwert 31.12.2021	Zugang	Tilgung	Zinsen	Summe Schuldendienst	Schuldendienst- ersätze	Buchwert 31.12.2022	Kursgewinn/ -verlust	Buchwert inkl. KG/KV	Netto Schuldendienst
104397 507	450.000,00	-60,80						-60,80		-60,80	
104397 511	50.000,00	25.000,00		5.000,00	361,90	5.361,90		20.000,00		20.000,00	5.361,90
104397 513	80.000,00	40.000,00		8.000,00	556,80	8.556,80		32.000,00		32.000,00	8.556,80
104397 517		312.000,00		39.000,00	2.890,60	41.890,60		273.000,00		273.000,00	41.890,60
104397 547	-160.000,00	85.333,24		10.666,68	484,50	11.151,18		74.666,56		74.666,56	11.151,18
104397 565	29.997,00 90.000,00	25.497,45		2.999,70	278,84	3.278,54		22.497,75		22.497,75	3.278,54
104397 565	60.003,00 90.000,00	51.002,55		6.000,30	557,76	6.558,06		45.002,25		45.002,25	6.558,06
104424 532	1.289.942,81	192.316,90		63.434,71	2.286,93	65.721,64		128.882,19		128.882,19	65.721,64
104424 543	125.000,00	12.500,00		12.500,00	142,06	12.642,06	150,00				12.492,06
104424 546	200.000,00	153.333,31		13.333,34	1.380,07	14.713,41		139.999,97		139.999,97	14.713,41
104424 564	130.000,00	100.673,09		3.584,78	396,44	3.981,22		97.088,31		97.088,31	3.981,22
110838 508		132.623,10		132.623,10	1.613,10	134.236,20					134.236,20
111382 542	-270.000,00	114.288,52		18.510,26	1.246,96	19.757,22	1.165,80	95.778,26		95.778,26	18.591,42
111382 544	-290.000,00	174.701,85		14.064,91	2.481,41	16.546,32		160.636,94		160.636,94	16.546,32
111382 545	-550.000,00	333.022,37		26.810,99	5.185,64	31.996,63		306.211,38		306.211,38	31.996,63

Kontonummer Darlehensnr.	Ansatz	Darlehensgeber/Staat Aktenzahl	Verwendungszweck Genehmigungsdatum/-vermerk	Beschluss- Datum	Zinssatz Zinsindikator	Währung	Laufzeit
113614 524	612000	Abteilung Kommerz Sc Sparkasse Scheibbs AG/AT	LED-Straßenbeleuchtung, Darlehen 23.11.2018	28.09.2018 Gemeindestraßen	2,083%	EUR	01.01.2018 - normal verzir 31.12.2028
1.4.2. ... von Finanzunternehmen im Ausland							
1.5. ... von Sonstigen							

Zwischensumme**2. Finanzschulden für den laufenden Aufwand**

- 2.1. ... von Trägern des öffentlichen Rechts
 - 2.1.1. ... von Bund, Bundesfonds, Bundeskammern
 - 2.1.2. ... von Ländern, Landesfonds, Landeskammern
 - 2.1.3. ... von Gemeinden, Gemeindeverbänden, Gemeindefonds
 - 2.1.4. ... von Sozialversicherungsträgern
 - 2.1.5. ... von sonstigen Trägern des öffentlichen Rechts
- 2.2. ... von Beteiligungen der Gebietskörperschaft (ohne Finanzunternehmungen)
- 2.3. ... von Unternehmen (ohne Beteiligungen und ohne Finanzunternehmungen)
- 2.4. ... von Finanzunternehmen
 - 2.4.1. ... von Finanzunternehmen im Inland
 - 2.4.2. ... von Finanzunternehmen im Ausland
- 2.5. ... von Sonstigen

Zwischensumme**SUMME (1 und 2)**

Davon ohne A85-89

Davon A85-89

Kontonummer Darlehensnr.	Darlehenshöhe Gesamt	Buchwert 31.12.2021	Zugang	Tilgung	Zinsen	Summe Schuldendienst	Schuldendienst- ersätze	Buchwert 31.12.2022	Kursgewinn/ -verlust	Buchwert inkl. KG/KV	Netto Schuldendienst
113614 524	100.000,00	70.000,00		10.000,00	594,00	10.594,00	594,00	60.000,00		60.000,00	10.000,00
		3.847.097,59	713.500,00	458.848,86	37.704,37	496.553,23	1.909,80	4.101.748,73	0,00	4.101.748,73	494.643,43
		0,00	0,00	0,00	0,00	0,00	0,00	0,00	0,00	0,00	0,00
		3.847.097,59	713.500,00	458.848,86	37.704,37	496.553,23	1.909,80	4.101.748,73	0,00	4.101.748,73	494.643,43
		895.418,02	280.000,00	229.551,48	8.263,23	237.814,71	1.909,80	945.866,54	0,00	945.866,54	235.904,91
		2.951.679,57	433.500,00	229.297,38	29.441,14	258.738,52	0,00	3.155.882,19	0,00	3.155.882,19	258.738,52

Nachweis über hausinterne Vergütungen (Anlage 6f)

Gruppenebene		Erträge	Aufwendungen
0	Vertretungskörper und allgemeine Verwaltung	0,00	0,00
1	Öffentliche Ordnung und Sicherheit	0,00	0,00
2	Unterricht, Erziehung, Sport und Wissenschaft	0,00	3.999,42
3	Kunst, Kultur und Kultus	0,00	0,00
4	Soziale Wohlfahrt und Wohnbauförderung	0,00	0,00
5	Gesundheit	0,00	0,00
6	Straßen- und Wasserbau, Verkehr	0,00	30.622,95
7	Wirtschaftsförderung	0,00	0,00
8	Dienstleistungen	35.539,61	917,24
9	Finanzwirtschaft	0,00	0,00
Summe		35.539,61	35.539,61
Nicht voranschlagswirksame Gebarung		Mittelaufbringung	Mittelverwendung
270	Finanzamt Vorsteuerbeträge (nicht voranschlagswirksame Gebarung)	0,00	0,00
360	Umsatzsteuer (nicht voranschlagswirksame Gebarung)	0,00	0,00
Summe		0,00	0,00

Anlagenspiegel Einzelkonten (Anlage 6g)

Ansatz MVAG Konto	Bezeichnung	Inbetrieb- nahme	RND	ND	Buchwert 31.12.2021	Zugänge/ + Umbuchungen -	Abgänge/ -	Wertaufholung+/ Wertminderung-	Abschreibung	Buchwert 31.12.2022
010000 Hauptverwaltung					251.465,30	0,00	0,00	0,00	23.961,16	227.504,14
1010 Immaterielle Vermögenswerte					31.516,25	0,00	0,00	0,00	7.027,72	24.488,53
4/0430001/02886	Baumkataster	01.01.2019	6,0	10,0	2.301,34	0,00	0,00	0,00	328,76	1.972,58
4/0430001/02887	Flächenwidmungsplan	01.01.2019	6,0	10,0	22.143,80	0,00	0,00	0,00	3.163,40	18.980,40
4/0440001/02885	K5 Finanz	01.01.2019	1,0	5,0	7.071,11	0,00	0,00	0,00	3.535,56	3.535,55
1022 Gebäude und Bauten					220.134,67	0,00	0,00	0,00	16.933,44	203.201,23
2/0060001/02502	Gemeindeamt Marktplatz 13	01.01.1985	12,0	50,0	220.134,67	0,00	0,00	0,00	16.933,44	203.201,23
1026 Amts-, Betriebs- und Geschäftsausstattung					-185,62	0,00	0,00	0,00	0,00	-185,62
4/0100005/00003	Ergoform Schreibtischsessel f. Satovich Peter	04.03.2011	0,0	10,0	-185,62	0,00	0,00	0,00	0,00	-185,62
016000 Elektronische Datenverarbeitung					217,64	2.103,32	0,00	0,00	2.248,41	72,55
1026 Amts-, Betriebs- und Geschäftsausstattung					217,64	2.103,32	0,00	0,00	2.248,41	72,55
4/0180003/00001	Compju, Purgstall - Laptop, Drucker div. f. Bgm.	11.07.2014	0,0	4,0	0,00	2.103,32	0,00	0,00	2.103,32	0,00
4/0180003/00002	Drucker Ricoh SP 3710 DN	07.11.2019	0,5	4,0	217,64	0,00	0,00	0,00	145,09	72,55
4/0440001/00002	Ökom Kassabuch	10.01.2011	0,0	5,0	0,00	0,00	0,00	0,00	0,00	0,00
029000 Amtsgebäude					12.983,36	1.058,31	0,00	0,00	4.265,72	9.775,95
1026 Amts-, Betriebs- und Geschäftsausstattung					12.983,36	1.058,31	0,00	0,00	4.265,72	9.775,95
4/0180001/00001	Server inkl. Lizenzen	21.10.2020	4,0	7,0	8.402,77	0,00	0,00	0,00	1.680,55	6.722,22
4/0180003/00003	Arbeitsplätze Gemeinde	19.04.2021	2,0	4,0	4.580,59	1.058,31	0,00	0,00	2.585,17	3.053,73
029100 Amtsgebäude					34.709,85	67.663,31	0,00	0,00	0,00	102.373,16
1022 Gebäude und Bauten					89.525,85	67.663,31	0,00	0,00	0,00	157.189,16
2/0060001/02510	Rathaus Kirchenplatz 4	01.01.1950	0,0	50,0	89.525,85	67.663,31	0,00	0,00	0,00	157.189,16
1311 Investitionszuschüsse von Trägern öffentlichen Rechts					-54.816,00	0,00	0,00	0,00	0,00	-54.816,00
2/0060001/02511	KT - Rathaus Kirchenplatz 4 - KIP	10.05.2021	0,0	0,0	-54.816,00	0,00	0,00	0,00	0,00	-54.816,00
163100 Freiwillige Feuerwehren					291.368,74	0,00	0,00	0,00	13.244,03	278.124,71
1025 Technische Anlagen, Fahrzeuge und Maschinen					291.368,74	0,00	0,00	0,00	13.244,03	278.124,71
4/0150002/02436	Rosenbauer Österreich, Leonding - neues FF-Auto	09.04.2018	21,0	25,0	291.368,74	0,00	0,00	0,00	13.244,03	278.124,71
1026 Amts-, Betriebs- und Geschäftsausstattung					0,00	0,00	0,00	0,00	0,00	0,00
4/0150002/00040	Rosenbauer FF-Auto	25.04.2005	0,0	10,0	0,00	0,00	0,00	0,00	0,00	0,00
211000 Volksschulgebäude					-450,00	0,00	0,00	0,00	-50,00	-400,00
1311 Investitionszuschüsse von Trägern öffentlichen Rechts					-450,00	0,00	0,00	0,00	-50,00	-400,00
4/0110002/02508	KT Land NÖ Schul- und Kindergartenfonds 2021	10.05.2021	8,0	10,0	-450,00	0,00	0,00	0,00	-50,00	-400,00

Ansatz MVAG Konto	Bezeichnung	Inbetrieb- nahme	RND	ND	Buchwert 31.12.2021	Zugänge/ + Umbuchungen -	Abgänge/	Wertaufholung+/ Wertminderung-	Abschreibung	Buchwert 31.12.2022
240000 Kindergarten					678.780,19	4.963,97	0,00	0,00	51.112,41	632.631,75
1022	Gebäude und Bauten				502.069,07	0,00	0,00	0,00	15.800,46	486.268,61
3/0060001/02434	Kindergartenneubau 2016/2017	22.12.2017	44,5	50,0	477.449,80	0,00	0,00	0,00	10.493,40	466.956,40
3/0060001/02508	Kindergarten Lichtenegg 8	01.01.1974	1,0	50,0	8.863,47	0,00	0,00	0,00	4.431,74	4.431,73
3/0060001/02509	Kindergarten Lichtenegg 8 Garage	01.01.1990	17,0	50,0	15.755,80	0,00	0,00	0,00	875,32	14.880,48
1025	Technische Anlagen, Fahrzeuge und Maschinen				174.142,78	1.776,88	0,00	0,00	33.595,33	142.324,33
5/0100005/02431	Möbel Kindergarten	27.11.2017	4,5	10,0	33.278,22	1.776,88	0,00	0,00	7.827,47	27.227,63
5/0110002/02430	Außenanlagen	16.11.2017	4,5	10,0	20.108,81	0,00	0,00	0,00	3.656,15	16.452,66
5/0110002/02432	Glas Bau Creativ, Neumarkt - Sonnenschutzanlagen f. neu	13.09.2017	4,5	10,0	4.428,58	0,00	0,00	0,00	805,20	3.623,38
5/0110002/02433	Schmiderer & Schendl - Bau-und Spielwagen f. neuen KG	07.09.2017	4,5	10,0	241,59	0,00	0,00	0,00	43,93	197,66
5/0180003/02429	PCP Freinberger, Texing - neue PC's f. KG	04.09.2017	0,0	4,0	0,00	0,00	0,00	0,00	0,00	0,00
5/0290003/02427	Fa. Linsbauer - Spielgeräte f. neuen Kindergarten	13.06.2017	4,0	10,0	8.586,15	0,00	0,00	0,00	1.717,23	6.868,92
5/0290003/02428	Einrichtungs- und Ausstattungsgegenstände 2017	14.11.2017	4,5	10,0	107.499,43	0,00	0,00	0,00	19.545,35	87.954,08
1026	Amts-, Betriebs- und Geschäftsausstattung				2.568,34	3.187,09	0,00	0,00	1.716,62	4.038,81
3/0290003/00001	HABA Pro Tipis 2022	23.12.2022	9,5	10,0	0,00	2.056,09	0,00	0,00	102,80	1.953,29
5/0110002/02434	Ausstattung 2022	15.12.2022	5,0	5,0	0,00	526,00	0,00	0,00	526,00	0,00
5/0110002/00027	Wehrfritz, Bad Rohrbach Wippgerät d. KG-TBE	19.07.2019	6,5	10,0	399,05	0,00	0,00	0,00	53,21	345,84
5/0110002/00028	Wehrfritz - Sinneshöhle f. KG- TB	30.01.2019	6,0	10,0	741,14	0,00	0,00	0,00	105,88	635,26
5/0110002/00030	Clean-World - Dampfprofisauger u. Wischwagerl f. KG	11.07.2018	5,5	10,0	1.305,22	0,00	0,00	0,00	200,80	1.104,42
5/0110002/00032	Spiel & Schule, Schorn - Materialschränke f. KG	31.07.2012	0,0	10,0	60,43	0,00	0,00	0,00	60,43	0,00
5/0110002/00036	Waschmaschine u. Wäschetrockner f. KG	04.03.2011	0,0	10,0	0,00	0,00	0,00	0,00	0,00	0,00
5/0110002/00037	Gaerner Stahlspinde f. KG	23.03.2011	0,0	10,0	0,00	0,00	0,00	0,00	0,00	0,00
5/0110002/00038	Schmiderer & Schendl Weichboden-Turnmatte f. KG	12.04.2011	0,0	10,0	0,00	0,00	0,00	0,00	0,00	0,00
5/0110002/00039	Dorner, Ulmerfeld, Kindergarnitur für KG-Spielplatz Gruppe	17.05.2011	0,0	10,0	0,00	0,00	0,00	0,00	0,00	0,00
5/0180003/00029	PCP Freinberger, Texing - Notebook f. KG-Tagesbetreuung	09.08.2018	0,0	4,0	62,50	0,00	0,00	0,00	62,50	0,00
5/0180003/00031	Compju - PC f. Kindergarten	20.02.2017	0,0	4,0	0,00	605,00	0,00	0,00	605,00	0,00
5/0290003/00033	Fa. Schubert, Nestschaukel f. KG	21.05.2012	0,0	10,0	0,00	0,00	0,00	0,00	0,00	0,00
5/0290003/00034	Luger Hans, Mitterburg, Doppelschaukel u. Rutschurm f. K	25.05.2011	0,0	10,0	0,00	0,00	0,00	0,00	0,00	0,00
5/0290003/00035	Luger Hans, Ybbs, Schaukelgestell f. KG	10.02.2011	0,0	10,0	0,00	0,00	0,00	0,00	0,00	0,00
240010 Kindergarten TBE					6.334,48	0,00	0,00	0,00	666,79	5.667,69
1024	Sonderanlagen				6.334,48	0,00	0,00	0,00	666,79	5.667,69
5/0100005/02432	Spielgeräte Spielplatz KG-TBE	05.08.2021	8,5	10,0	6.334,48	0,00	0,00	0,00	666,79	5.667,69
322000 Musik- und Gesangsvereine					140.841,10	0,00	0,00	0,00	7.042,06	133.799,04
1022	Gebäude und Bauten				140.841,10	0,00	0,00	0,00	7.042,06	133.799,04
2/0060001/02506	Musikheim	01.01.1992	19,0	50,0	140.841,10	0,00	0,00	0,00	7.042,06	133.799,04

Ansatz MVAG Konto	Bezeichnung	Inbetrieb- nahme	RND	ND	Buchwert 31.12.2021	Zugänge/ + Umbuchungen -	Abgänge/	Wertaufholung+/ Wertminderung-	Abschreibung	Buchwert 31.12.2022
1026	Amts-, Betriebs- und Geschäftsausstattung				0,00	0,00	0,00	0,00	0,00	0,00
4/0110002/02507	Einrichtung und Ausstattung	01.01.1992	0,0	10,0	0,00	0,00	0,00	0,00	0,00	0,00
612000	Gemeindestraßen				4.181.492,90	471.399,59	52.185,17	0,00	275.650,53	4.325.056,79
1021	Grundstücke, Grundstückseinrichtungen und Infrastruktur				4.217.550,82	470.444,39	955,20	0,00	272.070,97	4.414.969,04
2/0040001/02029	Edla / Fahrbahn Fläche 372,03 m², Oberfläche Asphalt, Zus 01.01.1993	01.01.1993	2,6	33,0	2.029,26	0,00	0,00	0,00	563,68	1.465,58
2/0040001/02035	Wiesenstrasse / Geh- und Radweg Fläche 315,08 m², Oberfl 01.01.2006	01.01.2006	15,8	33,0	6.416,26	0,00	0,00	0,00	381,92	6.034,34
2/0040001/02036	Wiesenstrasse / Fahrbahn Fläche 1.597,54 m², Oberfläche 01.01.2006	01.01.2006	15,8	33,0	40.664,65	0,00	0,00	0,00	2.420,51	38.244,14
2/0040001/02041	Hausberg / Fahrbahn Fläche 912,07 m², Oberfläche Asphal 01.01.1993	01.01.1993	2,6	33,0	4.974,89	0,00	0,00	0,00	1.381,91	3.592,98
2/0040001/02047	Grünsteidl / Fahrbahn Fläche 326,85 m², Oberfläche Spurw 01.01.2013	01.01.2013	22,4	33,0	9.270,66	0,00	0,00	0,00	396,18	8.874,48
2/0040001/02049	Altenhof / Altenhof / Fahrbahn Fläche 251,25 m², Oberfläch 01.01.2000	01.01.2000	9,2	33,0	3.882,96	0,00	0,00	0,00	380,68	3.502,28
2/0040001/02053	Faßbindergasse / Fahrbahn Fläche 439,65 m², Oberfläche 01.01.2006	01.01.2006	15,8	33,0	11.191,08	0,00	0,00	0,00	666,14	10.524,94
2/0040001/02056	Bergstraße / Fahrbahn Fläche 1.596,17 m², Oberfläche Asp 01.01.2006	01.01.2006	15,8	33,0	40.629,66	0,00	0,00	0,00	2.418,43	38.211,23
2/0040001/02057	Bergstraße / Fahrbahn Fläche 1.345,17 m², Oberfläche Asp 01.01.2000	01.01.2000	9,2	33,0	20.788,98	0,00	0,00	0,00	2.038,14	18.750,84
2/0040001/02058	Habergstraße / Fahrbahn Fläche 1.310,61 m², Oberfläche / 01.01.2006	01.01.2006	15,8	33,0	33.360,99	0,00	0,00	0,00	1.985,77	31.375,22
2/0040001/02059	Habergstraße / Parkstreifen Fläche 180,35 m², Oberfläche 01.01.1993	01.01.1993	2,6	33,0	786,96	0,00	0,00	0,00	218,60	568,36
2/0040001/02060	Habergstraße / Geh- und Radweg Fläche 128,96 m², Oberf 01.01.2006	01.01.2006	15,8	33,0	2.626,09	0,00	0,00	0,00	156,31	2.469,78
2/0040001/02061	Habergstraße / Geh- und Radweg Fläche 386,07 m², Oberf 01.01.2006	01.01.2006	15,8	33,0	7.861,70	0,00	0,00	0,00	467,96	7.393,74
2/0040001/02064	Pechert / Fahrbahn Fläche 601,64 m², Oberfläche Asphalt, 01.01.2000	01.01.2000	9,2	33,0	9.298,06	0,00	0,00	0,00	911,57	8.386,49
2/0040001/02066	Felberachstraße / Fahrbahn Fläche 3.196,93 m², Oberfläch 01.01.2000	01.01.2000	9,2	33,0	49.407,11	0,00	0,00	0,00	4.843,83	44.563,28
2/0040001/02067	Stritzling / Fahrbahn Fläche 1.702,14 m², Oberfläche Asph 01.01.2006	01.01.2006	15,8	33,0	43.327,20	0,00	0,00	0,00	2.579,00	40.748,20
2/0040001/02072	Knolling / Fahrbahn Fläche 253,72 m², Oberfläche Asphalt, 01.01.2000	01.01.2000	9,2	33,0	3.921,04	0,00	0,00	0,00	384,42	3.536,62
2/0040001/02073	Lichtenegg / Fahrbahn Fläche 398,00 m², Oberfläche Asp: 01.01.2006	01.01.2006	15,8	33,0	10.130,91	0,00	0,00	0,00	603,03	9.527,88
2/0040001/02074	Lichtenegg / Fahrbahn Fläche 634,75 m², Oberfläche Asp: 01.01.2000	01.01.2000	9,2	33,0	9.809,70	0,00	0,00	0,00	961,74	8.847,96
2/0040001/02075	Lichtenegg / Geh- und Radweg Fläche 47,60 m², Oberfläch 01.01.2006	01.01.2006	15,8	33,0	969,30	0,00	0,00	0,00	57,70	911,60
2/0040001/02076	Braungaßl / Fahrbahn Fläche 362,91 m², Oberfläche Pflast 01.01.2006	01.01.2006	15,8	33,0	9.237,72	0,00	0,00	0,00	549,86	8.687,86
2/0040001/02077	Teichgasse / Fahrbahn Fläche 592,90 m², Oberfläche Asp 01.01.2000	01.01.2000	9,2	33,0	9.163,01	0,00	0,00	0,00	898,33	8.264,68
2/0040001/02078	Knolling / Zehetgrub / Fahrbahn Fläche 470,83 m², Oberfläch 01.01.1993	01.01.1993	2,6	33,0	2.568,14	0,00	0,00	0,00	713,37	1.854,77
2/0040001/02081	Taubengasse / Fahrbahn Fläche 314,64 m², Oberfläche As 01.01.2006	01.01.2006	15,8	33,0	8.009,01	0,00	0,00	0,00	476,73	7.532,28
2/0040001/02082	Dechant Trimmel-Weg / Fahrbahn Fläche 453,46 m², Oberf 01.01.2006	01.01.2006	15,8	33,0	11.542,71	0,00	0,00	0,00	687,07	10.855,64
2/0040001/02083	Forellenweg / Fahrbahn Fläche 556,52 m², Oberfläche Asp 01.01.2006	01.01.2006	15,8	33,0	14.165,97	0,00	0,00	0,00	843,21	13.322,76
2/0040001/02084	Sportplatzstraße / Fahrbahn Fläche 1.620,42 m², Oberfläch 01.01.2000	01.01.2000	9,2	33,0	25.042,86	0,00	0,00	0,00	2.455,18	22.587,68
2/0040001/02094	Wiesenstraße / Parkstreifen Fläche 124,41 m², Oberfläche 01.01.2006	01.01.2006	15,8	33,0	2.533,44	0,00	0,00	0,00	150,80	2.382,64
2/0040001/02095	Wiesenstraße / Fahrbahn Fläche 652,50 m², Oberfläche As 01.01.2000	01.01.2000	9,2	33,0	10.084,08	0,00	0,00	0,00	988,64	9.095,44
2/0040001/02096	Wiesenstraße / Fahrbahn Fläche 463,61 m², Oberfläche As 01.01.2006	01.01.2006	15,8	33,0	11.800,98	0,00	0,00	0,00	702,44	11.098,54
2/0040001/02097	Wiesenstraße / Geh- und Radweg Fläche 87,86 m², Oberfläch 01.01.2006	01.01.2006	15,8	33,0	1.789,05	0,00	0,00	0,00	106,49	1.682,56
2/0040001/02098	Feldgasse / Fahrbahn Fläche 1.190,77 m², Oberfläche Asp 01.01.2000	01.01.2000	9,2	33,0	18.402,88	0,00	0,00	0,00	1.804,20	16.598,68
2/0040001/02099	Kreuzergasse / Geh- und Radweg Fläche 402,58 m², Oberf 01.01.2006	01.01.2006	15,8	33,0	8.197,91	0,00	0,00	0,00	487,97	7.709,94
2/0040001/02100	Kreuzergasse / Fahrbahn Fläche 1.533,02 m², Oberfläche / 01.01.2000	01.01.2000	9,2	33,0	23.692,12	0,00	0,00	0,00	2.322,76	21.369,36

Ansatz MVAG Konto	Bezeichnung	Inbetrieb- nahme	RND	ND	Buchwert 31.12.2021	Zugänge/ + Umbuchungen -	Abgänge/	Wertaufholung+/ Wertminderung-	Abschreibung	Buchwert 31.12.2022
2/0040001/02103	Hausberg / Fahrbahn Fläche 1.381,66 m ² , Oberfläche Asp	01.01.2000	9,2	33,0	21.352,84	0,00	0,00	0,00	2.093,42	19.259,42
2/0040001/02104	Zehethof / Geh- und Radweg Fläche 278,23 m ² , Oberfläche	01.01.2000	9,2	33,0	3.439,96	0,00	0,00	0,00	337,25	3.102,71
2/0040001/02105	Zehethof / Fahrbahn Fläche 4.881,65 m ² , Oberfläche Asp	01.01.2000	9,2	33,0	75.443,68	0,00	0,00	0,00	7.396,44	68.047,24
2/0040001/02106	Zehethof / Parkstreifen Fläche 858,46 m ² , Oberfläche Asp	01.01.2000	9,2	33,0	10.613,71	0,00	0,00	0,00	1.040,56	9.573,15
2/0040001/02108	Am Burgersteg / Fahrbahn Fläche 172,87 m ² , Oberfläche A	01.01.2006	15,8	33,0	4.400,19	0,00	0,00	0,00	261,92	4.138,27
2/0040001/02109	Marktplatz / Fahrbahn Fläche 568,81 m ² , Oberfläche Pflast	01.01.2006	15,8	33,0	14.478,81	0,00	0,00	0,00	861,83	13.616,98
2/0040001/02110	Kirchenplatz / Fahrbahn Fläche 168,52 m ² , Oberfläche Pfla	01.01.2006	15,8	33,0	4.289,46	0,00	0,00	0,00	255,33	4.034,13
2/0040001/02111	Kirchenplatz / Fahrbahn Fläche 720,37 m ² , Oberfläche Asp	01.01.2006	15,8	33,0	18.336,57	0,00	0,00	0,00	1.091,46	17.245,11
2/0040001/02112	Kirchenplatz / Parkstreifen Fläche 236,97 m ² , Oberfläche A	01.01.2006	15,8	33,0	4.825,56	0,00	0,00	0,00	287,24	4.538,32
2/0040001/02113	Kirchenplatz / Geh- und Radweg Fläche 181,67 m ² , Oberflä	01.01.2006	15,8	33,0	3.699,50	0,00	0,00	0,00	220,21	3.479,29
2/0040001/02114	Friedhofstraße / Fahrbahn Fläche 598,15 m ² , Oberfläche A:	01.01.2000	9,2	33,0	9.244,13	0,00	0,00	0,00	906,29	8.337,84
2/0040001/02115	Friedhofstraße / Geh- und Radweg Fläche 55,64 m ² , Oberfl	01.01.2006	15,8	33,0	1.132,92	0,00	0,00	0,00	67,44	1.065,48
2/0040001/02117	Dechatmühle / Götzwang / Fahrbahn Fläche 362,84 m ² , Ob	01.01.1993	2,6	33,0	1.979,12	0,00	0,00	0,00	549,76	1.429,36
2/0040001/02124	Habergstraße / Haberg Vorderhaberg / Fahrbahn Fläche 28	01.01.2000	9,2	33,0	4.331,14	0,00	0,00	0,00	424,62	3.906,52
2/0040001/02134	Habergstraße / Geh- und Radweg Fläche 190,96 m ² , Oberf	01.01.2000	9,2	33,0	2.360,94	0,00	0,00	0,00	231,46	2.129,48
2/0040001/02135	Habergstraße / Parkstreifen Fläche 182,99 m ² , Oberfläche	01.01.2006	15,8	33,0	3.726,24	0,00	0,00	0,00	221,80	3.504,44
2/0040001/02136	Habergstraße / Fahrbahn Fläche 950,73 m ² , Oberfläche As	01.01.1993	2,6	33,0	5.185,80	0,00	0,00	0,00	1.440,50	3.745,30
2/0040001/02137	Habergstraße / Fahrbahn Fläche 1.675,41 m ² , Oberfläche /	01.01.2000	9,2	33,0	25.892,70	0,00	0,00	0,00	2.538,50	23.354,20
2/0040001/02138	Michael Rab-Straße / Geh- und Radweg Fläche 188,18 m ² , 01.01.2006	01.01.2006	15,8	33,0	3.831,93	0,00	0,00	0,00	228,09	3.603,84
2/0040001/02139	Michael Rab-Straße / Parkstreifen Fläche 342,00 m ² , Oberf	01.01.2006	15,8	33,0	6.964,36	0,00	0,00	0,00	414,55	6.549,81
2/0040001/02140	Michael Rab-Straße / Fahrbahn Fläche 159,85 m ² , Oberfläc	01.01.2000	9,2	33,0	2.470,40	0,00	0,00	0,00	242,20	2.228,20
2/0040001/02141	Michael Rab-Straße / Fahrbahn Fläche 2.003,63 m ² , Oberfl	01.01.2006	15,8	33,0	51.001,55	0,00	0,00	0,00	3.035,81	47.965,74
2/0040001/02142	Lichtenegg / Fahrbahn Fläche 178,92 m ² , Oberfläche Asp	01.01.1993	2,6	33,0	975,93	0,00	0,00	0,00	271,09	704,84
2/0040001/02147	Braungaßl / Fahrbahn Fläche 70,11 m ² , Oberfläche Asphalt	01.01.2006	15,8	33,0	1.784,61	0,00	0,00	0,00	106,23	1.678,38
2/0040001/02149	Knolling / Zehetgrub / Fahrbahn Fläche 1.266,77 m ² , Oberfl	01.01.2000	9,2	33,0	19.577,35	0,00	0,00	0,00	1.919,35	17.658,00
2/0040001/02152	Lehmhäusl / Fahrbahn Fläche 1.395,44 m ² , Oberfläche Asp	01.01.2013	22,4	33,0	49.474,70	0,00	0,00	0,00	2.114,30	47.360,40
2/0040001/02153	Lehmhäusl / Geh- und Radweg Fläche 729,00 m ² , Oberfläc	01.01.2000	9,2	33,0	9.013,08	0,00	0,00	0,00	883,64	8.129,44
2/0040001/02154	Lehmhäusl / Fahrbahn Fläche 1.359,50 m ² , Oberfläche Asp	01.01.2006	15,8	33,0	34.605,45	0,00	0,00	0,00	2.059,85	32.545,60
2/0040001/02155	Lehmhäusl / Geh- und Radweg Fläche 217,37 m ² , Oberfläc	01.01.2013	22,4	33,0	6.165,27	0,00	0,00	0,00	263,47	5.901,80
2/0040001/02162	kein Name / Fahrbahn Fläche 727,62 m ² , Oberfläche Asp	01.01.2006	15,8	33,0	18.521,24	0,00	0,00	0,00	1.102,45	17.418,79
2/0040001/02163	Erlaufstraße / Fahrbahn Fläche 858,17 m ² , Oberfläche Asp	01.01.2006	15,8	33,0	21.844,32	0,00	0,00	0,00	1.300,26	20.544,06
2/0040001/02164	Erlaufstraße / Parkstreifen Fläche 96,58 m ² , Oberfläche Asp	01.01.2006	15,8	33,0	1.966,71	0,00	0,00	0,00	117,07	1.849,64
2/0040001/02165	Südhang / Fahrbahn Fläche 300,23 m ² , Oberfläche Asphalt	01.01.2000	9,2	33,0	4.639,93	0,00	0,00	0,00	454,90	4.185,03
2/0040001/02166	Am Graben / Geh- und Radweg Fläche 554,91 m ² , Oberflä	01.01.2000	9,2	33,0	6.860,70	0,00	0,00	0,00	672,62	6.188,08
2/0040001/02167	Am Graben / Fahrbahn Fläche 2.523,44 m ² , Oberfläche Asp	01.01.2006	15,8	33,0	64.233,03	0,00	0,00	0,00	3.823,39	60.409,64
2/0040001/02168	Zehetgrub / Fahrbahn Fläche 304,30 m ² , Oberfläche Aspha	01.01.2013	22,4	33,0	10.788,82	0,00	0,00	0,00	461,06	10.327,76
2/0040001/02169	Zehetgrub / Fahrbahn Fläche 669,67 m ² , Oberfläche Aspha	01.01.1993	2,6	33,0	3.652,75	0,00	0,00	0,00	1.014,65	2.638,10
2/0040001/02171	Schönegg Ybbs 805 / Fahrbahn Fläche 278,20 m ² , Oberflä	01.01.2006	15,8	33,0	7.081,45	0,00	0,00	0,00	421,51	6.659,94
2/0040001/02173	Radwegunterführung Lehmhäusl / Geh- und Radweg Fläch	01.01.2006	15,8	33,0	10.904,12	0,00	0,00	0,00	649,05	10.255,07

Ansatz MVAG Konto	Bezeichnung	Inbetrieb- nahme	RND	ND	Buchwert 31.12.2021	Zugänge/ + Umbuchungen -	Abgänge/	Wertaufholung+/ Wertminderung-	Abschreibung	Buchwert 31.12.2022
2/0040001/02174	Wolfpassing Steinakirchen Z / Fahrbahn Fläche 1.881,42 m²	01.01.2013	22,4	33,0	66.704,88	0,00	0,00	0,00	2.850,64	63.854,24
2/0040001/02176	Gehweg / Geh- und Radweg Fläche 135,58 m², Oberfläche	01.01.2006	15,8	33,0	2.760,90	0,00	0,00	0,00	164,34	2.596,56
2/0040001/02177	Kreuzergasse / Fahrbahn Fläche 164,64 m², Oberfläche As	01.01.2006	15,8	33,0	4.190,84	0,00	0,00	0,00	249,45	3.941,39
2/0040001/02178	Panoramagasse / Parkstreifen Fläche 59,20 m², Oberfläche	01.01.2013	22,4	33,0	1.679,12	0,00	0,00	0,00	71,76	1.607,36
2/0040001/02179	Panoramagasse / Fahrbahn Fläche 809,16 m², Oberfläche	01.01.2013	22,4	33,0	28.688,40	0,00	0,00	0,00	1.226,00	27.462,40
2/0040001/02185	Lehmhäusl / Fahrbahn Fläche 1.364,45 m², Oberfläche Asp	01.01.2000	9,2	33,0	21.086,95	0,00	0,00	0,00	2.067,35	19.019,60
2/0040001/02188	Gartengasse / Fahrbahn Fläche 1.062,04 m², Oberfläche A	01.01.2006	15,8	33,0	27.033,63	0,00	0,00	0,00	1.609,14	25.424,49
2/0040001/02190	Bahnhofstraße / Fahrbahn Fläche 290,88 m², Oberfläche A	01.01.1993	2,6	33,0	1.586,61	0,00	0,00	0,00	440,73	1.145,88
2/0040001/02191	Bahnhofstraße / Fahrbahn Fläche 408,54 m², Oberfläche A	01.01.2000	9,2	33,0	6.313,80	0,00	0,00	0,00	619,00	5.694,80
2/0040001/02192	Am Bürgersteg / Geh- und Radweg Fläche 75,09 m², Oberf	01.01.2000	9,2	33,0	928,38	0,00	0,00	0,00	91,02	837,36
2/0040001/02193	Am Bürgersteg / Fahrbahn Fläche 637,46 m², Oberfläche A	01.01.1993	2,6	33,0	3.477,05	0,00	0,00	0,00	965,85	2.511,20
2/0040001/02194	Am Bürgersteg / Geh- und Radweg Fläche 81,58 m², Oberf	01.01.2006	15,8	33,0	1.661,27	0,00	0,00	0,00	98,89	1.562,38
2/0040001/02196	Unterer Markt / Fahrbahn Fläche 3.409,42 m², Oberfläche	01.01.2000	9,2	33,0	52.691,00	0,00	0,00	0,00	5.165,78	47.525,22
2/0040001/02197	Unterer Markt / Geh- und Radweg Fläche 220,47 m², Oberf	01.01.2006	15,8	33,0	4.489,53	0,00	0,00	0,00	267,23	4.222,30
2/0040001/02198	Unterer Markt / Parkstreifen Fläche 259,07 m², Oberfläche	01.01.2000	9,2	33,0	3.203,03	0,00	0,00	0,00	314,02	2.889,01
2/0040001/02199	Unterer Markt / Geh- und Radweg Fläche 189,21 m², Oberf	01.01.2006	15,8	33,0	3.853,00	0,00	0,00	0,00	229,35	3.623,65
2/0040001/02200	Hauptstraße / Geh- und Radweg Fläche 299,38 m², Oberflä	01.01.2013	22,4	33,0	8.491,36	0,00	0,00	0,00	362,88	8.128,48
2/0040001/02201	Hauptstraße / Fahrbahn Fläche 3.360,90 m², Oberfläche As	01.01.2000	9,2	33,0	51.941,19	0,00	0,00	0,00	5.092,27	46.848,92
2/0040001/02202	kein Name / Fahrbahn Fläche 387,83 m², Oberfläche Asph	01.01.2000	9,2	33,0	5.993,74	0,00	0,00	0,00	587,62	5.406,12
2/0040001/02206	Stritzling / Stritzling / Fahrbahn Fläche 587,00 m², Oberfläc	01.01.2013	22,4	33,0	20.811,83	0,00	0,00	0,00	889,39	19.922,44
2/0040001/02211	Knolling / Fahrbahn Fläche 1.884,80 m², Oberfläche Aspha	01.01.2006	15,8	33,0	47.976,60	0,00	0,00	0,00	2.855,75	45.120,85
2/0040001/02212	Meridianweg / Fahrbahn Fläche 1.637,05 m², Oberfläche A	01.01.2000	9,2	33,0	25.299,79	0,00	0,00	0,00	2.480,37	22.819,42
2/0040001/02213	Schulweg / Geh- und Radweg Fläche 367,85 m², Oberfläch	01.01.2000	9,2	33,0	4.547,96	0,00	0,00	0,00	445,88	4.102,08
2/0040001/02214	Lemonegaßl / Geh- und Radweg Fläche 174,66 m², Oberflä	01.01.2000	9,2	33,0	2.159,43	0,00	0,00	0,00	211,71	1.947,72
2/0040001/02215	Lemonegaßl / Fahrbahn Fläche 182,74 m², Oberfläche Asp	01.01.2000	9,2	33,0	2.824,16	0,00	0,00	0,00	276,88	2.547,28
2/0040001/02216	Feldgasse / Geh- und Radweg Fläche 189,65 m², Oberfläc	01.01.2013	22,4	33,0	5.379,03	0,00	0,00	0,00	229,87	5.149,16
2/0040001/02217	Feldgasse / Fahrbahn Fläche 533,94 m², Oberfläche Asph	01.01.2006	15,8	33,0	13.591,20	0,00	0,00	0,00	809,00	12.782,20
2/0040001/02218	Feldgasse / Fahrbahn Fläche 1.230,36 m², Oberfläche Asp	01.01.2013	22,4	33,0	43.621,90	0,00	0,00	0,00	1.864,18	41.757,72
2/0040001/02219	Feldgasse / Geh- und Radweg Fläche 122,15 m², Oberfläc	01.01.2006	15,8	33,0	2.487,32	0,00	0,00	0,00	148,05	2.339,27
2/0040001/02220	Feldgasse / Parkstreifen Fläche 233,27 m², Oberfläche Asp	01.01.2006	15,8	33,0	4.750,18	0,00	0,00	0,00	282,75	4.467,43
2/0040001/02221	Sonnenweg / Fahrbahn Fläche 1.282,97 m², Oberfläche As	01.01.2000	9,2	33,0	19.827,73	0,00	0,00	0,00	1.943,90	17.883,83
2/0040001/02222	Bischof Zak-Straße / Fahrbahn Fläche 1.755,39 m², Oberflä	01.01.2006	15,8	33,0	44.682,66	0,00	0,00	0,00	2.659,68	42.022,98
2/0040001/02223	Bischof Zak-Straße / Parkstreifen Fläche 459,76 m², Oberfl	01.01.2006	15,8	33,0	9.362,39	0,00	0,00	0,00	557,29	8.805,10
2/0040001/02224	Bischof Zak-Straße / Geh- und Radweg Fläche 376,91 m²,	01.01.2006	15,8	33,0	7.675,16	0,00	0,00	0,00	456,85	7.218,31
2/0040001/02225	Waldstraße / Fahrbahn Fläche 1.525,55 m², Oberfläche Asp	01.01.2013	22,4	33,0	54.087,51	0,00	0,00	0,00	2.311,43	51.776,08
2/0040001/02226	Zehetgrub / Zehetgrub / Fahrbahn Fläche 2.042,25 m², Obe	01.01.1993	2,6	33,0	11.139,54	0,00	0,00	0,00	3.094,32	8.045,22
2/0040001/02233	Unterer Markt / Geh- und Radweg Fläche 420,74 m², Oberf	01.01.2000	9,2	33,0	5.201,92	0,00	0,00	0,00	509,99	4.691,93
2/0040001/02234	kein Name / Fahrbahn Fläche 231,01 m², Oberfläche Asph	01.01.2013	22,4	33,0	8.190,35	0,00	0,00	0,00	350,01	7.840,34
2/0040001/02236	Weißes Kreuz / Geh- und Radweg Fläche 29,01 m², Oberfl	01.01.2006	15,8	33,0	590,76	0,00	0,00	0,00	35,16	555,60

Ansatz MVAG Konto	Bezeichnung	Inbetrieb- nahme	RND	ND	Buchwert 31.12.2021	Zugänge/ + Umbuchungen -	Abgänge/	Wertaufholung+/ Wertminderung-	Abschreibung	Buchwert 31.12.2022
2/0040001/02237	Weißes Kreuz / Fahrbahn Fläche 96,70 m ² , Oberfläche Asp	01.01.2006	15,8	33,0	2.461,45	0,00	0,00	0,00	146,51	2.314,94
2/0040001/02242	Weißes Kreuz / Weisses Kreuz / Geh- und Radweg Fläche	01.01.2006	15,8	33,0	9.240,30	0,00	0,00	0,00	550,02	8.690,28
2/0040001/02243	Weißes Kreuz / Weisses Kreuz / Parkstreifen Fläche 27,83	01.01.2006	15,8	33,0	566,61	0,00	0,00	0,00	33,73	532,88
2/0040001/02244	Weißes Kreuz / Weisses Kreuz / Fahrbahn Fläche 305,34 r	01.01.2006	15,8	33,0	7.772,28	0,00	0,00	0,00	462,64	7.309,64
2/0040001/02246	Götzwang / Fahrbahn Fläche 522,95 m ² , Oberfläche Aspha	01.01.1986	0,0	33,0	0,00	0,00	0,00	0,00	0,00	0,00
2/0040001/02247	Am Bürgersteg / Fahrbahn Fläche 532,94 m ² , Oberfläche A	01.01.2000	9,2	33,0	8.236,35	0,00	0,00	0,00	807,49	7.428,86
2/0040001/02248	Am Bürgersteg / Fahrbahn Fläche 574,62 m ² , Oberfläche A	01.01.1986	0,0	33,0	0,00	0,00	0,00	0,00	0,00	0,00
2/0040001/02250	Panoramagasse / Fahrbahn Fläche 138,39 m ² , Oberfläche	01.01.2000	9,2	33,0	2.138,76	0,00	0,00	0,00	209,68	1.929,08
2/0040001/02251	Panoramagasse / Fahrbahn Fläche 1.238,03 m ² , Oberfläch	01.01.2006	15,8	33,0	31.513,36	0,00	0,00	0,00	1.875,80	29.637,56
2/0040001/02252	Panoramagasse / Geh- und Radweg Fläche 34,95 m ² , Obe	01.01.2013	22,4	33,0	991,35	0,00	0,00	0,00	42,37	948,98
2/0040001/02253	Radweg Bürgersteg / Geh- und Radweg Fläche 1.017,44 r	01.01.2013	22,4	33,0	28.858,30	0,00	0,00	0,00	1.233,26	27.625,04
2/0040001/02258	Knolling / Fahrbahn Fläche 143,60 m ² , Oberfläche Asphalt,	01.01.2013	22,4	33,0	5.091,09	0,00	0,00	0,00	217,57	4.873,52
2/0040001/02259	Am Bürgersteg / Geh- und Radweg Fläche 14,30 m ² , Oberf	01.01.2006	15,8	33,0	291,21	0,00	0,00	0,00	17,33	273,88
2/0040001/02260	Am Bürgersteg / Geh- und Radweg Fläche 14,01 m ² , Oberf	01.01.2000	9,2	33,0	173,22	0,00	0,00	0,00	16,98	156,24
2/0040001/02261	Südhang / Parkstreifen Fläche 132,91 m ² , Oberfläche Asp	01.01.2006	15,8	33,0	2.706,52	0,00	0,00	0,00	161,10	2.545,42
2/0040001/02262	Südhang / Fahrbahn Fläche 1.333,55 m ² , Oberfläche Asp:	01.01.2006	15,8	33,0	33.944,91	0,00	0,00	0,00	2.020,53	31.924,38
2/0040001/02264	Südhang / Geh- und Radweg Fläche 69,38 m ² , Oberfläche	01.01.2006	15,8	33,0	1.412,82	0,00	0,00	0,00	84,10	1.328,72
2/0040001/02265	Gehweg / Geh- und Radweg Fläche 15,46 m ² , Oberfläche /	01.01.1993	2,6	33,0	67,46	0,00	0,00	0,00	18,74	48,72
2/0040001/02283	Am Graben / Fahrbahn Fläche 426,92 m ² , Oberfläche Asp	01.01.1993	2,6	33,0	2.328,65	0,00	0,00	0,00	646,85	1.681,80
2/0040001/02287	Stritzling / Stritzling / Fahrbahn Fläche 551,28 m ² , Oberfläc	01.01.2000	9,2	33,0	8.519,79	0,00	0,00	0,00	835,27	7.684,52
2/0040001/02298	kein Name / Geh- und Radweg Fläche 664,20 m ² , Oberfläc	01.01.2000	9,2	33,0	8.211,97	0,00	0,00	0,00	805,10	7.406,87
2/0040001/02300	Schönegg / Fahrbahn Fläche 313,36 m ² , Oberfläche Aspha	01.01.2000	9,2	33,0	4.842,76	0,00	0,00	0,00	474,78	4.367,98
2/0040001/02302	Marktplatz / Parkstreifen Fläche 613,35 m ² , Oberfläche Pfla	01.01.2006	15,8	33,0	12.490,04	0,00	0,00	0,00	743,45	11.746,59
2/0040001/02303	Marktplatz / Fahrbahn Fläche 832,52 m ² , Oberfläche Asp	01.01.2000	9,2	33,0	12.866,19	0,00	0,00	0,00	1.261,39	11.604,80
2/0040001/02304	Marktplatz / Fahrbahn Fläche 821,64 m ² , Oberfläche Asp	01.01.2006	15,8	33,0	20.914,47	0,00	0,00	0,00	1.244,91	19.669,56
2/0040001/02305	Marktplatz / Geh- und Radweg Fläche 463,06 m ² , Oberfläc	01.01.2006	15,8	33,0	9.429,62	0,00	0,00	0,00	561,29	8.868,33
2/0040001/02307	Edla / L6158 / Geh- und Radweg Fläche 114,08 m ² , Oberflä	01.01.2000	9,2	33,0	1.410,44	0,00	0,00	0,00	138,28	1.272,16
2/0040001/02308	Edla / L6158 / Geh- und Radweg Fläche 32,72 m ² , Oberfläc	01.01.2006	15,8	33,0	666,30	0,00	0,00	0,00	39,66	626,64
2/0040001/02312	Stritzling / Stritzling / Fahrbahn Fläche 87,70 m ² , Oberfläch	01.01.2006	15,8	33,0	2.232,36	0,00	0,00	0,00	132,88	2.099,48
2/0040001/02315	Edla / Fahrbahn Fläche 552,24 m ² , Oberfläche Asphalt, Zu	01.01.2000	9,2	33,0	8.534,61	0,00	0,00	0,00	836,73	7.697,88
2/0040001/02318	Lehmhäusl / Parkstreifen Fläche 45,60 m ² , Oberfläche Asp	01.01.2000	9,2	33,0	563,79	0,00	0,00	0,00	55,27	508,52
2/0040001/02319	Lehmhäusl / Geh- und Radweg Fläche 568,40 m ² , Oberfläc	01.01.2006	15,8	33,0	11.574,64	0,00	0,00	0,00	688,97	10.885,67
2/0040001/02320	Am Graben / Geh- und Radweg Fläche 554,15 m ² , Oberfläc	01.01.2006	15,8	33,0	11.284,41	0,00	0,00	0,00	671,69	10.612,72
2/0040001/02321	Am Graben / Fahrbahn Fläche 913,29 m ² , Oberfläche Asp	01.01.2000	9,2	33,0	14.114,49	0,00	0,00	0,00	1.383,77	12.730,72
2/0040001/02324	Gutlederplatz / Parkstreifen Fläche 147,70 m ² , Oberfläche	01.01.2006	15,8	33,0	3.007,71	0,00	0,00	0,00	179,03	2.828,68
2/0040001/02325	Gutlederplatz / Geh- und Radweg Fläche 29,85 m ² , Oberf	01.01.2006	15,8	33,0	607,86	0,00	0,00	0,00	36,18	571,68
2/0040001/02326	Gutlederplatz / Fahrbahn Fläche 240,03 m ² , Oberfläche A	01.01.2006	15,8	33,0	6.109,86	0,00	0,00	0,00	363,68	5.746,18
2/0040001/02327	Unterer Markt / Geh- und Radweg Fläche 119,50 m ² , Oberf	01.01.2000	9,2	33,0	1.477,42	0,00	0,00	0,00	144,85	1.332,57
2/0040001/02328	Götzwang / Fahrbahn Fläche 1.770,02 m ² , Oberfläche Asp	01.01.2000	9,2	33,0	27.354,78	0,00	0,00	0,00	2.681,84	24.672,94

Ansatz MVAG Konto	Bezeichnung	Inbetrieb- nahme	RND	ND	Buchwert 31.12.2021	Zugänge/ + Umbuchungen -	Abgänge/	Wertaufholung+/ Wertminderung-	Abschreibung	Buchwert 31.12.2022
2/0040001/02329	Götzwang / Geh- und Radweg Fläche 218,12 m², Oberfläch	01.01.1993	2,6	33,0	951,82	0,00	0,00	0,00	264,39	687,43
2/0040001/02330	Götzwang / Geh- und Radweg Fläche 32,59 m², Oberfläche	01.01.2000	9,2	33,0	402,95	0,00	0,00	0,00	39,50	363,45
2/0040001/02331	Götzwang / Geh- und Radweg Fläche 132,65 m², Oberfläch	01.01.2006	15,8	33,0	2.701,33	0,00	0,00	0,00	160,79	2.540,54
2/0040001/02332	Hauptstraße / Geh- und Radweg Fläche 152,06 m², Oberflä	01.01.2000	9,2	33,0	1.879,98	0,00	0,00	0,00	184,31	1.695,67
2/0040001/02333	Hauptstraße / Fahrbahn Fläche 141,93 m², Oberfläche Asp	01.01.1993	2,6	33,0	774,16	0,00	0,00	0,00	215,04	559,12
2/0040001/02334	Hauptstraße / Geh- und Radweg Fläche 832,09 m², Oberflä	01.01.2006	15,8	33,0	16.944,37	0,00	0,00	0,00	1.008,59	15.935,78
2/0040001/02335	Hauptstraße / Parkstreifen Fläche 156,72 m², Oberfläche A	01.01.2006	15,8	33,0	3.191,40	0,00	0,00	0,00	189,96	3.001,44
2/0040001/02336	Hauptstraße / Parkstreifen Fläche 82,32 m², Oberfläche Pfl.	01.01.2006	15,8	33,0	1.676,34	0,00	0,00	0,00	99,78	1.576,56
2/0040001/02338	Schloss / Fahrbahn Fläche 189,30 m², Oberfläche Asphalt,	01.01.1993	2,6	33,0	1.032,54	0,00	0,00	0,00	286,82	745,72
2/0040001/02339	Bichl / Fahrbahn Fläche 95,91 m², Oberfläche Asphalt, Zusi	01.01.2006	15,8	33,0	2.441,34	0,00	0,00	0,00	145,32	2.296,02
2/0040001/02340	Dechatmühle / Fahrbahn Fläche 59,84 m², Oberfläche Aspl	01.01.1993	2,6	33,0	326,39	0,00	0,00	0,00	90,66	235,73
2/0040001/02342	Ellenberg / Fahrbahn Fläche 162,81 m², Oberfläche Asphal	01.01.2013	22,4	33,0	5.772,36	0,00	0,00	0,00	246,68	5.525,68
2/0040001/02343	Schönegg Feigl / Fahrbahn Fläche 98,85 m², Oberfläche As	01.01.2013	22,4	33,0	3.504,69	0,00	0,00	0,00	149,77	3.354,92
2/0040001/02344	Götzwang / Fahrbahn Fläche 826,67 m², Oberfläche Aspha	01.01.2006	15,8	33,0	21.042,51	0,00	0,00	0,00	1.252,53	19.789,98
2/0040001/02345	Erlaufstrasse / Geh- und Radweg Fläche 30,10 m², Oberflä	01.01.2006	15,8	33,0	612,95	0,00	0,00	0,00	36,49	576,46
2/0040001/02346	Erlaufstrasse / Fahrbahn Fläche 440,48 m², Oberfläche Asp	01.01.2006	15,8	33,0	11.212,23	0,00	0,00	0,00	667,39	10.544,84
2/0040001/02349	Windpassing / Fahrbahn Fläche 327,09 m², Oberfläche Asp	01.01.1993	2,6	33,0	1.784,13	0,00	0,00	0,00	495,59	1.288,54
2/0040001/02350	Windpassing / Fahrbahn Fläche 132,51 m², Oberfläche Asp	01.01.2000	9,2	33,0	2.047,89	0,00	0,00	0,00	200,77	1.847,12
2/0040001/02351	Weißes Kreuz / Parkstreifen Fläche 560,30 m², Oberfläche	01.01.2006	15,8	33,0	11.409,75	0,00	0,00	0,00	679,15	10.730,60
2/0040001/02353	Weisses Kreuz / Fahrbahn Fläche 1.513,75 m², Oberfläche	01.01.2006	15,8	33,0	38.531,82	0,00	0,00	0,00	2.293,56	36.238,26
2/0040001/02355	Stritzling / Fahrbahn Fläche 328,38 m², Oberfläche Asphalt	01.01.2000	9,2	33,0	5.074,96	0,00	0,00	0,00	497,55	4.577,41
2/0040001/02356	Schönegg / Fahrbahn Fläche 216,69 m², Oberfläche Aspha	01.01.1993	2,6	33,0	1.181,94	0,00	0,00	0,00	328,32	853,62
2/0040001/02357	Ernegg / Fahrbahn Fläche 248,72 m², Oberfläche Asphalt,	01.01.1986	0,0	33,0	0,00	0,00	0,00	0,00	0,00	0,00
2/0040001/02358	Altenhof Zehethof / Fahrbahn Fläche 181,29 m², Oberfläch	01.01.2013	22,4	33,0	6.427,56	0,00	0,00	0,00	274,68	6.152,88
2/0040001/02359	Altenhof Zehethof / Fahrbahn Fläche 160,11 m², Oberfläch	01.01.2006	15,8	33,0	4.075,53	0,00	0,00	0,00	242,59	3.832,94
2/0040001/02364	neue Strasse / Fahrbahn Fläche 3.917,48 m², Oberfläche A	01.01.2000	9,2	33,0	60.542,86	0,00	0,00	0,00	5.935,57	54.607,29
2/0040001/02365	Ernegg 735 Pitzl / Fahrbahn Fläche 46,77 m², Oberfläche A	01.01.2013	22,4	33,0	1.658,22	0,00	0,00	0,00	70,86	1.587,36
2/0040001/02367	Ernegg 713/3 / Fahrbahn Fläche 85,65 m², Oberfläche Aspl	01.01.2006	15,8	33,0	2.180,19	0,00	0,00	0,00	129,77	2.050,42
2/0040001/02370	neue Strasse / Geh- und Radweg Fläche 72,38 m², Oberflä	01.01.2006	15,8	33,0	1.473,81	0,00	0,00	0,00	87,73	1.386,08
2/0040001/02371	Gehweg / Geh- und Radweg Fläche 25,21 m², Oberfläche /	01.01.2000	9,2	33,0	311,68	0,00	0,00	0,00	30,56	281,12
2/0040001/02373	Edla / Fahrbahn Fläche 179,40 m², Oberfläche Asphalt, Zu	01.01.2013	22,4	33,0	6.360,54	0,00	0,00	0,00	271,82	6.088,72
2/0040001/02374	neue Strasse / Fahrbahn Fläche 1.845,09 m², Oberfläche A	01.01.2006	15,8	33,0	46.965,81	0,00	0,00	0,00	2.795,58	44.170,23
2/0040001/02377	Altenhof / Fahrbahn Fläche 873,26 m², Oberfläche Asphalt,	01.01.2000	9,2	33,0	13.495,84	0,00	0,00	0,00	1.323,12	12.172,72
2/0040001/02381	Steinakirchen 381/7 / Fahrbahn Fläche 22,98 m², Oberfläch	01.01.2013	22,4	33,0	814,74	0,00	0,00	0,00	34,82	779,92
2/0040001/02385	Waldstrasse / Fahrbahn Fläche 301,14 m², Oberfläche Asp	01.01.2013	22,4	33,0	10.676,79	0,00	0,00	0,00	456,27	10.220,52
2/0040001/02387	Parkplatz / Fahrbahn Fläche 1.124,28 m², Oberfläche Asp	01.01.2000	9,2	33,0	17.375,24	0,00	0,00	0,00	1.703,45	15.671,79
2/0040001/02391	Brunnenweg / Fahrbahn Fläche 105,15 m², Oberfläche Asp	01.01.2013	22,4	33,0	3.728,04	0,00	0,00	0,00	159,32	3.568,72
2/0040001/02397	neue Strasse / Geh- und Radweg Fläche 26,18 m², Oberflä	01.01.2000	9,2	33,0	323,69	0,00	0,00	0,00	31,73	291,96
2/0040001/02399	Radweg Stritzling / Geh- und Radweg Fläche 500,10 m², O	01.01.2013	22,4	33,0	14.184,66	0,00	0,00	0,00	606,18	13.578,48

Ansatz MVAG Konto	Bezeichnung	Inbetrieb- nahme	RND	ND	Buchwert 31.12.2021	Zugänge/ + Umbuchungen -	Abgänge/	Wertaufholung+/ Wertminderung-	Abschreibung	Buchwert 31.12.2022
2/0040001/02401	Altenhof / Fahrbahn Fläche 596,28 m², Oberfläche Asphalt,	01.01.2013	22,4	33,0	21.140,85	0,00	0,00	0,00	903,46	20.237,39
2/0040001/02402	Unterer Markt / Parkstreifen Fläche 165,36 m², Oberfläche	01.01.2000	9,2	33,0	2.044,44	0,00	0,00	0,00	200,44	1.844,00
2/0040001/02403	kein Name / Geh- und Radweg Fläche 148,04 m², Oberfläch	01.01.2006	15,8	33,0	3.014,52	0,00	0,00	0,00	179,44	2.835,08
2/0040001/02404	Florianistraße / Fahrbahn Fläche 158,70 m², Oberfläche As	01.01.2006	15,8	33,0	4.039,64	0,00	0,00	0,00	240,45	3.799,19
2/0040001/02425	Straßenbau 2019	25.11.2019	29,5	33,0	464.367,72	0,00	0,00	0,00	15.225,17	449.142,55
2/0040001/02426	Straßenbau 2020	01.01.2020	30,0	33,0	114.400,32	0,00	0,00	0,00	3.690,33	110.709,99
2/0040001/02427	Straßenbau 2021	01.01.2021	31,0	33,0	426.878,49	1.275,22	955,20	0,00	13.349,95	413.848,56
2/0040001/02901	Siedlungsstraßen 2019 Knolling und Zehethof	31.12.2019	29,5	33,0	257.740,39	0,00	0,00	0,00	8.450,50	249.289,89
2/0040001/02904	Straßenbau 2022	01.01.2022	32,0	33,0	0,00	463.634,74	0,00	0,00	14.049,54	449.585,20
2/0040001/02906	Straßenbau 2022	01.01.2022	32,0	33,0	0,00	5.534,43	0,00	0,00	167,71	5.366,72
2/0040002/02119	Forellenweg / Fahrbahn Fläche 133,32 m², Oberfläche Sch	01.01.2013	0,0	10,0	113,32	0,00	0,00	0,00	113,32	0,00
2/0040002/02120	Hauptstraße / Fahrbahn Fläche 16,65 m², Oberfläche Scho	01.01.2013	0,0	10,0	14,15	0,00	0,00	0,00	14,15	0,00
2/0040002/02172	Schönegg Ybbs 805 / Fahrbahn Fläche 194,85 m², Oberfläch	01.01.2017	4,0	10,0	3.653,43	0,00	0,00	0,00	730,69	2.922,74
2/0040002/02189	Gartengasse / Fahrbahn Fläche 315,53 m², Oberfläche Erd	01.01.2015	2,0	10,0	3.155,25	0,00	0,00	0,00	1.051,75	2.103,50
2/0040002/02255	Wolfpassing Steinakirchen Z / Fahrbahn Fläche 608,73 m²,	01.01.2013	0,0	10,0	517,42	0,00	0,00	0,00	517,42	0,00
2/0040002/02256	Wolfpassing Steinakirchen Z / Fahrbahn Fläche 303,60 m²,	01.01.2017	4,0	10,0	5.692,50	0,00	0,00	0,00	1.138,50	4.554,00
2/0040002/02257	Knolling / Fahrbahn Fläche 2.577,48 m², Oberfläche Schott	01.01.2013	0,0	10,0	2.190,85	0,00	0,00	0,00	2.190,85	0,00
2/0040002/02263	Zehethof / Fahrbahn Fläche 3.082,04 m², Oberfläche Schot	01.01.2013	0,0	10,0	2.619,73	0,00	0,00	0,00	2.619,73	0,00
2/0040002/02285	kein Name / Fahrbahn Fläche 1.439,04 m², Oberfläche Erd	01.01.2013	0,0	10,0	3.597,60	0,00	0,00	0,00	3.597,60	0,00
2/0040002/02286	Florianistraße / Fahrbahn Fläche 289,41 m², Oberfläche Er	01.01.2013	0,0	10,0	723,52	0,00	0,00	0,00	723,52	0,00
2/0040002/02311	Stritzling / Stritzling / Fahrbahn Fläche 85,95 m², Oberfläch	01.01.2015	2,0	10,0	292,23	0,00	0,00	0,00	97,41	194,82
2/0040002/02348	Stritzling 712/4 / Fahrbahn Fläche 101,19 m², Oberfläche S	01.01.2013	0,0	10,0	86,01	0,00	0,00	0,00	86,01	0,00
2/0040002/02352	Weisses Kreuz / Fahrbahn Fläche 813,29 m², Oberfläche S	01.01.2015	2,0	10,0	2.765,17	0,00	0,00	0,00	921,72	1.843,45
2/0040002/02363	Außerochsenbach 1282/3 / Fahrbahn Fläche 203,46 m², O	01.01.2017	4,0	10,0	3.814,87	0,00	0,00	0,00	762,97	3.051,90
2/0040002/02366	Ernegg 735 Pitzl / Fahrbahn Fläche 35,25 m², Oberfläche S	01.01.2017	4,0	10,0	224,72	0,00	0,00	0,00	44,94	179,78
2/0040002/02379	neue Strasse / Fahrbahn Fläche 237,33 m², Oberfläche Erc	01.01.2013	0,0	10,0	593,32	0,00	0,00	0,00	593,32	0,00
2/0040002/02380	Steinakirchen 381/7 / Fahrbahn Fläche 33,51 m², Oberfläch	01.01.2013	0,0	10,0	28,48	0,00	0,00	0,00	28,48	0,00
2/0040002/02383	Felberer Strasse / Fahrbahn Fläche 155,40 m², Oberfläche	01.01.2013	0,0	10,0	388,50	0,00	0,00	0,00	388,50	0,00
2/0040002/02386	neue Strasse / Parkstreifen Fläche 399,36 m², Oberfläche	01.01.2013	0,0	10,0	339,45	0,00	0,00	0,00	339,45	0,00
2/0040002/02390	Brunnenweg / Fahrbahn Fläche 670,38 m², Oberfläche Sch	01.01.2013	0,0	10,0	569,82	0,00	0,00	0,00	569,82	0,00
2/0040002/02394	neue Strasse / Fahrbahn Fläche 478,80 m², Oberfläche Sc	01.01.2013	0,0	10,0	406,98	0,00	0,00	0,00	406,98	0,00
2/0040002/02413	Steinakirchen 364/2 / Fahrbahn Fläche 586,86 m², Oberfläch	01.01.2013	0,0	10,0	498,83	0,00	0,00	0,00	498,83	0,00
2/0040002/02423	Am Burgersteg / Fahrbahn Fläche 135,84 m², Oberfläche E	01.01.2015	2,0	10,0	1.358,35	0,00	0,00	0,00	452,78	905,57
2/0040006/02891	Mühlbachbrücke Leitner	01.07.1998	15,5	40,0	16.335,00	0,00	0,00	0,00	990,00	15.345,00
2/0040006/02893	Brücke Pitzl Stritzling	01.07.1993	10,5	40,0	20.608,00	0,00	0,00	0,00	1.792,00	18.816,00
2/0040006/02894	Brücke Heigl Stritzling	01.07.2003	20,5	40,0	6.501,60	0,00	0,00	0,00	302,40	6.199,20
2/0040006/02895	Brücke Wiesenbach	01.07.1993	10,5	40,0	20.516,00	0,00	0,00	0,00	1.784,00	18.732,00
2/0040006/02896	Fussgängerbrücke Burgersteg	01.07.1998	15,5	40,0	6.930,00	0,00	0,00	0,00	420,00	6.510,00
2/0040006/02897	Erlaufbrücke Götzwang	01.07.2003	20,5	40,0	109.969,92	0,00	0,00	0,00	5.114,88	104.855,04

Ansatz MVAG Konto	Bezeichnung	Inbetrieb- nahme	RND	ND	Buchwert 31.12.2021	Zugänge/ + Umbuchungen	Abgänge/ -	Wertaufholung+/ Wertminderung-	Abschreibung	Buchwert 31.12.2022
2/0040006/02898	Erlaufbrücke Elaufstraße	01.07.2003	20,5	40,0	49.830,12	0,00	0,00	0,00	2.317,68	47.512,44
2/0040006/02899	Brücke Oberstampfing Jungwirth	01.07.1998	15,5	40,0	65.340,00	0,00	0,00	0,00	3.960,00	61.380,00
2/0040012/00042	AES Energietechnik - LED Straßenbeleuchtung	17.04.2019	26,0	30,0	62.883,65	0,00	0,00	0,00	2.329,02	60.554,63
2/0040012/00043	AES Energie Technik, Ottenschlag - LED-Straßenbeleucht	21.12.2018	25,5	30,0	252.614,05	0,00	0,00	0,00	9.532,61	243.081,44
1024	Sonderanlagen				64.650,20	955,20	0,00	0,00	2.049,27	63.556,13
2/0040001/02907	Aigner Platz! 2021	01.01.2021	31,0	33,0	64.650,20	0,00	0,00	0,00	2.020,32	62.629,88
2/0040001/02908	Aigner Platz! 2022	01.01.2022	32,0	33,0	0,00	955,20	0,00	0,00	28,95	926,25
1025	Technische Anlagen, Fahrzeuge und Maschinen				14.478,34	0,00	0,00	0,00	6.463,34	8.015,00
4/0150002/02438	LKW	30.12.2008	0,0	10,0	0,00	0,00	0,00	0,00	0,00	0,00
4/0150002/02457	Fa. Reschl, Gobelsburg - Ankauf Carraro f. Straßenbau, K	22.10.2014	1,5	10,0	11.958,34	0,00	0,00	0,00	4.783,34	7.175,00
4/0220002/02437	Kahlbacher Amstetten, Schneepflug	31.12.2013	0,5	10,0	2.520,00	0,00	0,00	0,00	1.680,00	840,00
4/0290001/02439	BOMAG Rüttelplatte	29.06.2009	0,0	8,0	0,00	0,00	0,00	0,00	0,00	0,00
1311	Investitionszuschüsse von Trägern öffentlichen Rechts				-115.186,46	0,00	51.229,97	0,00	-4.933,05	-161.483,38
2/0040001/02903	KT Rückzahlung für Brücke Ernegg Ufersicherung	10.05.2021	31,0	33,0	-115.186,46	0,00	34.372,02	0,00	-4.673,70	-144.884,78
2/0040001/02912	KT Geh- und Radweg Zehethof bis Ort	22.12.2022	32,0	32,5	0,00	0,00	16.857,95	0,00	-259,35	-16.598,60
612100 Gemeindestraßen					-107.092,38	0,00	13.805,00	0,00	-13.468,73	-107.428,65
1021	Grundstücke, Grundstückseinrichtungen und Infrastruktur				78,86	0,00	0,00	0,00	2,46	76,40
2/0040001/02911	Güterwegerhaltung 2020	22.02.2021	31,0	33,0	78,86	0,00	0,00	0,00	2,46	76,40
1311	Investitionszuschüsse von Trägern öffentlichen Rechts				-107.171,24	0,00	13.805,00	0,00	-13.471,19	-107.505,05
2/0040002/02428	KT BZ Güterwegerhaltung Straßenbau	31.12.2020	7,5	10,0	-7.850,00	0,00	13.805,00	0,00	-1.786,34	-19.868,66
2/0040002/02429	KT Fördermittel GW-Erhaltung EU-AMA	31.12.2020	7,5	10,0	-99.321,24	0,00	0,00	0,00	-11.684,85	-87.636,39
640000 Einrichtungen und Maßnahmen nach der STVO					13.565,98	1.737,66	0,00	0,00	2.247,60	13.056,04
1024	Sonderanlagen				13.565,98	1.737,66	0,00	0,00	2.247,60	13.056,04
4/0040012/02442	Fa. Forster - Div. Verkehrszeichen u. Zubehör	13.09.2017	9,5	15,0	1.414,42	1.737,66	0,00	0,00	463,14	2.688,94
4/0040012/02444	Fa. Forster Verkehrszeichen	23.11.2015	7,5	15,0	1.086,20	0,00	0,00	0,00	127,79	958,41
4/0040012/02446	Fa. Forster - Verkehrsspiegel	07.09.2012	4,5	15,0	162,32	0,00	0,00	0,00	29,51	132,81
4/0040012/02448	Forster 3 Stk. Verkehrsspiegel	02.08.2011	3,5	15,0	379,41	0,00	0,00	0,00	84,31	295,10
4/0040012/02450	Forster Verkehrszeichen	31.08.2010	2,5	15,0	136,31	0,00	0,00	0,00	38,95	97,36
4/0040012/02451	Forster 3 Stk. Verkehrszeichen	09.12.2011	3,5	15,0	486,51	0,00	0,00	0,00	108,11	378,40
4/0040012/02452	Josef Steiner, Purgstall - Abspergitter	18.06.2012	4,0	15,0	260,00	0,00	0,00	0,00	52,00	208,00
4/0040012/02453	Forster Verkehrszeichen	04.11.2013	5,5	15,0	1.181,78	0,00	0,00	0,00	181,81	999,97
4/0040012/02454	Fa. Forster, Verkehrszeichen	11.11.2014	6,5	15,0	300,30	0,00	0,00	0,00	40,04	260,26
4/0040012/02455	Fa. Forster Verkehrszeichen - Ortstafeln	09.10.2015	7,5	15,0	849,04	0,00	0,00	0,00	99,89	749,15
4/0040012/02456	Fa. Forster, Waidhofen - Rohrsteher, Verkehrszeichen	17.09.2018	10,5	15,0	2.793,85	0,00	0,00	0,00	242,94	2.550,91
4/0110002/02441	Ausstattung 2018	21.02.2018	5,0	10,0	1.051,05	0,00	0,00	0,00	175,18	875,87

Ansatz MVAG Konto	Bezeichnung	Inbetrieb- nahme	RND	ND	Buchwert 31.12.2021	Zugänge/ + Umbuchungen -	Abgänge/ -	Wertaufholung+/ Wertminderung-	Abschreibung	Buchwert 31.12.2022
4/0110002/02445	Einrichtung 2013	04.07.2013	0,5	10,0	394,13	0,00	0,00	0,00	262,75	131,38
4/0110002/02447	Anton Schuh - Markierungsfarbe	26.03.2012	0,0	10,0	0,00	0,00	0,00	0,00	0,00	0,00
4/0110002/02449	Anton Schuh Markierungsfarbe	01.06.2010	0,0	10,0	0,00	0,00	0,00	0,00	0,00	0,00
4/0300001/02440	Geschwindigkeitsmessanzeigergeräte	21.05.2019	8,0	12,0	3.070,66	0,00	0,00	0,00	341,18	2.729,48
680000	Breitband Internet Ausbau				131.751,37	36.513,15	33.883,08	0,00	4.720,18	129.661,26
1024	Sonderanlagen				156.417,36	36.513,15	0,00	0,00	6.097,67	186.832,84
2/0330003/00044	Leerverrohrung f. LWL	27.06.2018	28,0	33,0	156.417,36	36.513,15	0,00	0,00	6.097,67	186.832,84
1311	Investitionszuschüsse von Trägern öffentlichen Rechts				-24.665,99	0,00	0,00	0,00	-783,05	-23.882,94
2/0330003/00045	Breitband Leerverrohrung Förderung Bund	01.07.2020	30,5	33,0	-24.665,99	0,00	0,00	0,00	-783,05	-23.882,94
1313	Investitionszuschüsse von übrigen				0,00	0,00	33.883,08	0,00	-594,44	-33.288,64
2/0330003/00046	KT - Leerverrohrung f. LWL	14.09.2022	28,0	28,5	0,00	0,00	33.883,08	0,00	-594,44	-33.288,64
710000	Land- und forstwirtschaftlicher Wegebau				3.431.203,53	1.642,76	0,00	0,00	284.979,48	3.147.866,81
1021	Grundstücke, Grundstückseinrichtungen und Infrastruktur				3.431.203,53	1.642,76	0,00	0,00	284.979,48	3.147.866,81
2/0040001/02030	Pflügl / Fahrbahn Fläche 347,88 m², Oberfläche Asphalt, Zi 01.01.2000		9,2	33,0	5.376,33	0,00	0,00	0,00	527,09	4.849,24
2/0040001/02031	Steingasse / Fahrbahn Fläche 278,28 m², Oberfläche Asph 01.01.2013		22,4	33,0	9.866,28	0,00	0,00	0,00	421,64	9.444,64
2/0040001/02032	Schönegg / Fahrbahn Fläche 561,27 m², Oberfläche Aspha 01.01.1993		2,6	33,0	3.061,47	0,00	0,00	0,00	850,41	2.211,06
2/0040001/02033	Vockanöd / Fahrbahn Fläche 1.459,62 m², Oberfläche Aspfl 01.01.1986		0,0	33,0	0,00	0,00	0,00	0,00	0,00	0,00
2/0040001/02034	Habergstraße / Fahrbahn Fläche 1.006,80 m², Oberfläche / 01.01.2000		9,2	33,0	15.559,64	0,00	0,00	0,00	1.525,45	14.034,19
2/0040001/02037	Hastererbauer / Fahrbahn Fläche 918,54 m², Oberfläche As 01.01.2000		9,2	33,0	14.195,61	0,00	0,00	0,00	1.391,73	12.803,88
2/0040001/02038	Bichl / Fahrbahn Fläche 100,65 m², Oberfläche Asphalt, Zu 01.01.1986		0,0	33,0	0,00	0,00	0,00	0,00	0,00	0,00
2/0040001/02039	Bichl / Fahrbahn Fläche 3.318,66 m², Oberfläche Asphalt, Z 01.01.2006		15,8	33,0	84.474,99	0,00	0,00	0,00	5.028,27	79.446,72
2/0040001/02040	Kleinreith / Fahrbahn Fläche 1.840,59 m², Oberfläche Asph 01.01.1986		0,0	33,0	0,00	0,00	0,00	0,00	0,00	0,00
2/0040001/02042	Reith Dürnbach / Fahrbahn Fläche 2.595,78 m², Oberfläche 01.01.1993		2,6	33,0	14.158,80	0,00	0,00	0,00	3.933,00	10.225,80
2/0040001/02043	Altenhof Zehethof / Altenhof-Zehethof / Fahrbahn Fläche 1. 01.01.2006		15,8	33,0	43.875,48	0,00	0,00	0,00	2.611,64	41.263,84
2/0040001/02044	Panagl / Fahrbahn Fläche 214,59 m², Oberfläche Asphalt, z 01.01.2006		15,8	33,0	5.462,28	0,00	0,00	0,00	325,14	5.137,14
2/0040001/02045	Brandstatt / Fahrbahn Fläche 611,67 m², Oberfläche Aspha 01.01.1993		2,6	33,0	3.336,39	0,00	0,00	0,00	926,78	2.409,61
2/0040001/02046	Schloss / Fahrbahn Fläche 413,79 m², Oberfläche Asphalt, 01.01.1993		2,6	33,0	2.257,04	0,00	0,00	0,00	626,96	1.630,08
2/0040001/02048	Ehdbauer / Fahrbahn Fläche 282,72 m², Oberfläche Asphal 01.01.2006		15,8	33,0	7.196,52	0,00	0,00	0,00	428,36	6.768,16
2/0040001/02050	Steinleithen / Fahrbahn Fläche 96,30 m², Oberfläche Aspha 01.01.1986		0,0	33,0	0,00	0,00	0,00	0,00	0,00	0,00
2/0040001/02051	Steinleithen / Fahrbahn Fläche 272,97 m², Oberfläche Aspfl 01.01.2000		9,2	33,0	4.218,63	0,00	0,00	0,00	413,59	3.805,04
2/0040001/02052	Steinursch / Steinursch / Fahrbahn Fläche 856,32 m², Ober 01.01.2006		15,8	33,0	21.797,24	0,00	0,00	0,00	1.297,45	20.499,79
2/0040001/02054	Göls / Fahrbahn Fläche 539,13 m², Oberfläche Asphalt, Zu: 01.01.1986		0,0	33,0	0,00	0,00	0,00	0,00	0,00	0,00
2/0040001/02055	Koller / Fahrbahn Fläche 280,53 m², Oberfläche Asphalt, Zi 01.01.2000		9,2	33,0	4.335,46	0,00	0,00	0,00	425,05	3.910,41
2/0040001/02062	Heiligbrunn / Fahrbahn Fläche 1.034,29 m², Oberfläche Asf 01.01.1993		2,6	33,0	5.641,55	0,00	0,00	0,00	1.567,10	4.074,45
2/0040001/02063	Hofmarcher / Fahrbahn Fläche 551,70 m², Oberfläche Aspfl 01.01.2000		9,2	33,0	8.526,27	0,00	0,00	0,00	835,91	7.690,36
2/0040001/02065	Köckernöd / Fahrbahn Fläche 1.010,34 m², Oberfläche Asp 01.01.2000		9,2	33,0	15.614,34	0,00	0,00	0,00	1.530,82	14.083,52

Ansatz MVAG Konto	Bezeichnung	Inbetrieb- nahme	RND	ND	Buchwert 31.12.2021	Zugänge/ + Umbuchungen -	Abgänge/ -	Wertaufholung+/ Wertminderung-	Abschreibung	Buchwert 31.12.2022
2/0040001/02068	Weislehen / Fahrbahn Fläche 887,40 m ² , Oberfläche Asph	01.01.2006	15,8	33,0	22.588,36	0,00	0,00	0,00	1.344,55	21.243,81
2/0040001/02069	Orthbauer / Fahrbahn Fläche 1.088,67 m ² , Oberfläche Asp	01.01.2000	9,2	33,0	16.824,90	0,00	0,00	0,00	1.649,50	15.175,40
2/0040001/02070	Gausterer / Fahrbahn Fläche 393,54 m ² , Oberfläche Aspha	01.01.2000	9,2	33,0	6.081,99	0,00	0,00	0,00	596,27	5.485,72
2/0040001/02071	Schagerl Daurer / Fahrbahn Fläche 803,40 m ² , Oberfläche	01.01.2000	9,2	33,0	12.416,19	0,00	0,00	0,00	1.217,27	11.198,92
2/0040001/02079	Lehner / Fahrbahn Fläche 427,80 m ² , Oberfläche Asphalt,	01.01.2006	15,8	33,0	10.889,46	0,00	0,00	0,00	648,18	10.241,28
2/0040001/02080	Zehetbauer / Fahrbahn Fläche 335,82 m ² , Oberfläche Asp	01.01.1986	0,0	33,0	0,00	0,00	0,00	0,00	0,00	0,00
2/0040001/02085	Aichberg / Fahrbahn Fläche 1.476,81 m ² , Oberfläche Asph	01.01.1993	2,6	33,0	8.055,33	0,00	0,00	0,00	2.237,59	5.817,74
2/0040001/02086	Schindelegg / Fahrbahn Fläche 1.375,53 m ² , Oberfläche As	01.01.1993	2,6	33,0	7.502,89	0,00	0,00	0,00	2.084,14	5.418,75
2/0040001/02087	Lugbauer / Fahrbahn Fläche 654,75 m ² , Oberfläche Asphal	01.01.2000	9,2	33,0	10.118,86	0,00	0,00	0,00	992,05	9.126,81
2/0040001/02088	Habergstraße / Haberg Vorderhaberg / Fahrbahn Fläche 6.	01.01.2000	9,2	33,0	95.568,59	0,00	0,00	0,00	9.369,47	86.199,12
2/0040001/02089	Schatz / Fahrbahn Fläche 5.226,50 m ² , Oberfläche Asphalt	01.01.1993	2,6	33,0	28.508,16	0,00	0,00	0,00	7.918,93	20.589,23
2/0040001/02090	Schöllödt / Fahrbahn Fläche 2.661,42 m ² , Oberfläche Asp	01.01.1993	2,6	33,0	14.516,84	0,00	0,00	0,00	4.032,46	10.484,38
2/0040001/02091	Altenhof Zehethof / Altenhof-Zehethof / Fahrbahn Fläche 1.	01.01.2013	22,4	33,0	60.975,09	0,00	0,00	0,00	2.605,77	58.369,32
2/0040001/02092	Altenhof Zehethof / Fahrbahn Fläche 3.188,25 m ² , Oberfläc	01.01.2013	22,4	33,0	113.037,96	0,00	0,00	0,00	4.830,68	108.207,28
2/0040001/02093	Hinterhaberg / Fahrbahn Fläche 8.548,80 m ² , Oberfläche A	01.01.1986	0,0	33,0	0,00	0,00	0,00	0,00	0,00	0,00
2/0040001/02101	Erber / Fahrbahn Fläche 1.925,91 m ² , Oberfläche Asphalt,	01.01.1986	0,0	33,0	0,00	0,00	0,00	0,00	0,00	0,00
2/0040001/02102	Hastererbauer / Hasterbauer / Fahrbahn Fläche 460,53 m ² ,	01.01.2000	9,2	33,0	7.117,29	0,00	0,00	0,00	697,77	6.419,52
2/0040001/02107	Dechatmühle / Fahrbahn Fläche 4.253,80 m ² , Oberfläche A	01.01.1993	2,6	33,0	23.202,55	0,00	0,00	0,00	6.445,15	16.757,40
2/0040001/02116	Dechatmühle / Götzwang / Fahrbahn Fläche 135,84 m ² , Ob	01.01.1993	2,6	33,0	740,94	0,00	0,00	0,00	205,82	535,12
2/0040001/02118	Haid / Fahrbahn Fläche 262,08 m ² , Oberfläche Asphalt, Zu	01.01.2006	15,8	33,0	6.671,13	0,00	0,00	0,00	397,09	6.274,04
2/0040001/02121	Plank Schornsteiner / Molken / Fahrbahn Fläche 665,97 m ²	01.01.2006	15,8	33,0	16.951,96	0,00	0,00	0,00	1.009,05	15.942,91
2/0040001/02122	Hinterleiten / Fahrbahn Fläche 1.135,86 m ² , Oberfläche As	01.01.1986	0,0	33,0	0,00	0,00	0,00	0,00	0,00	0,00
2/0040001/02123	Stritzling / Fahrbahn Fläche 423,78 m ² , Oberfläche Asphalt	01.01.2006	15,8	33,0	10.787,01	0,00	0,00	0,00	642,08	10.144,93
2/0040001/02125	Schönberg / Schönberg / Fahrbahn Fläche 634,08 m ² , Obe	01.01.2006	15,8	33,0	16.140,21	0,00	0,00	0,00	960,73	15.179,48
2/0040001/02126	Eß Hollenberg / Fahrbahn Fläche 576,03 m ² , Oberfläche As	01.01.2000	9,2	33,0	8.902,29	0,00	0,00	0,00	872,77	8.029,52
2/0040001/02127	Schöllödt / Schöllödt / Fahrbahn Fläche 1.222,71 m ² , Oberf	01.01.2013	22,4	33,0	43.350,63	0,00	0,00	0,00	1.852,59	41.498,04
2/0040001/02128	Schöllödt / Schöllödt / Fahrbahn Fläche 1.000,86 m ² , Oberf	01.01.1993	2,6	33,0	5.459,24	0,00	0,00	0,00	1.516,46	3.942,78
2/0040001/02129	Wiesenbach / Wiesenbach / Fahrbahn Fläche 640,83 m ² , C	01.01.2000	9,2	33,0	9.903,74	0,00	0,00	0,00	970,95	8.932,79
2/0040001/02130	Wiesenbach / Wiesenbach / Fahrbahn Fläche 240,51 m ² , C	01.01.2013	22,4	33,0	8.527,17	0,00	0,00	0,00	364,41	8.162,76
2/0040001/02131	Schöllödt / Schöllödt / Fahrbahn Fläche 2.065,65 m ² , Oberf	01.01.2000	9,2	33,0	31.923,69	0,00	0,00	0,00	3.129,77	28.793,92
2/0040001/02132	Götzwang / Fahrbahn Fläche 112,17 m ² , Oberfläche Aspha	01.01.2000	9,2	33,0	1.733,54	0,00	0,00	0,00	169,95	1.563,59
2/0040001/02133	Hacklgraben / Hacklgraben / Fahrbahn Fläche 1.396,77 m ²	01.01.2000	9,2	33,0	21.586,44	0,00	0,00	0,00	2.116,32	19.470,12
2/0040001/02143	Pfefferreith / Distelberger / Fahrbahn Fläche 946,77 m ² , Ob	01.01.1986	0,0	33,0	0,00	0,00	0,00	0,00	0,00	0,00
2/0040001/02144	Pfefferreith / Distelberger / Fahrbahn Fläche 418,29 m ² , Ob	01.01.2006	15,8	33,0	10.647,39	0,00	0,00	0,00	633,77	10.013,62
2/0040001/02145	Pfefferreith / Fahrbahn Fläche 114,00 m ² , Oberfläche Asp	01.01.2006	15,8	33,0	2.901,81	0,00	0,00	0,00	172,73	2.729,08
2/0040001/02146	Reitering / Wang / Fahrbahn Fläche 930,33 m ² , Oberfläche	01.01.1993	2,6	33,0	5.074,53	0,00	0,00	0,00	1.409,59	3.664,94
2/0040001/02148	Reitering / Wang / Fahrbahn Fläche 3.145,56 m ² , Oberfläch	01.01.2000	9,2	33,0	48.613,20	0,00	0,00	0,00	4.766,00	43.847,20
2/0040001/02150	Knözelhof / Knötzlhof / Fahrbahn Fläche 577,29 m ² , Oberflä	01.01.2013	22,4	33,0	20.467,56	0,00	0,00	0,00	874,68	19.592,88
2/0040001/02151	Altenhof Zehethof / Fahrbahn Fläche 3.170,45 m ² , Oberfläc	01.01.2006	15,8	33,0	80.702,24	0,00	0,00	0,00	4.803,70	75.898,54

Ansatz MVAG Konto	Bezeichnung	Inbetrieb- nahme	RND	ND	Buchwert 31.12.2021	Zugänge/ + Umbuchungen -	Abgänge/	Wertaufholung+/ Wertminderung-	Abschreibung	Buchwert 31.12.2022
2/0040001/02156	Radweg Zehethof / Geh- und Radweg Fläche 29,73 m ² , Ob	01.01.2013	22,4	33,0	843,24	0,00	0,00	0,00	36,04	807,20
2/0040001/02157	Ewixengraben / Ewixengraben / Fahrbahn Fläche 4.947,60	01.01.2006	15,8	33,0	125.938,92	0,00	0,00	0,00	7.496,36	118.442,56
2/0040001/02158	Ellenberg / Lehmgstetten / Fahrbahn Fläche 95,10 m ² , Obe	01.01.2013	22,4	33,0	3.371,73	0,00	0,00	0,00	144,09	3.227,64
2/0040001/02159	Mieseneegg / Mieseneegg / Fahrbahn Fläche 3.937,38 m ² , Oi	01.01.2006	15,8	33,0	100.224,21	0,00	0,00	0,00	5.965,73	94.258,48
2/0040001/02160	Schönegg Feigl / Schönegg - Feigl / Fahrbahn Fläche 413,5	01.01.2013	22,4	33,0	14.676,06	0,00	0,00	0,00	627,18	14.048,88
2/0040001/02161	Götzwang / Fahrbahn Fläche 2.362,17 m ² , Oberfläche Asp	01.01.2006	15,8	33,0	60.127,83	0,00	0,00	0,00	3.579,04	56.548,79
2/0040001/02170	Edelbach / Fahrbahn Fläche 1.400,37 m ² , Oberfläche Asp	01.01.2006	15,8	33,0	35.645,79	0,00	0,00	0,00	2.121,77	33.524,02
2/0040001/02175	Wolfpassing Steinakirchen Z / Fahrbahn Fläche 1.677,69 m ²	01.01.2013	22,4	33,0	59.481,75	0,00	0,00	0,00	2.541,96	56.939,79
2/0040001/02180	Schmutzenhof / Fahrbahn Fläche 1.042,65 m ² , Oberfläche	01.01.2013	22,4	33,0	36.966,69	0,00	0,00	0,00	1.579,77	35.386,92
2/0040001/02181	Vorderhaberg / Haberg / Fahrbahn Fläche 670,38 m ² , Ober	01.01.2013	22,4	33,0	23.768,01	0,00	0,00	0,00	1.015,73	22.752,28
2/0040001/02182	Vorderhaberg / Haberg / Fahrbahn Fläche 1.472,24 m ² , Ob	01.01.2000	9,2	33,0	22.752,79	0,00	0,00	0,00	2.230,67	20.522,12
2/0040001/02183	Nebetenberg / Nebetenberg / Fahrbahn Fläche 623,40 m ² ,	01.01.2000	9,2	33,0	9.634,36	0,00	0,00	0,00	944,55	8.689,81
2/0040001/02184	Lehmhäusl / Geh- und Radweg Fläche 575,31 m ² , Oberfläc	01.01.2013	22,4	33,0	16.317,87	0,00	0,00	0,00	697,34	15.620,53
2/0040001/02186	Zehethof / Geh- und Radweg Fläche 486,90 m ² , Oberfläche	01.01.2013	22,4	33,0	13.810,26	0,00	0,00	0,00	590,18	13.220,08
2/0040001/02187	kein Name / Geh- und Radweg Fläche 442,85 m ² , Oberfläc	01.01.2013	22,4	33,0	12.560,83	0,00	0,00	0,00	536,79	12.024,04
2/0040001/02195	Obergschwandegg / Kaizberg Gschwandegger / Fahrbahn	01.01.2013	22,4	33,0	46.424,55	0,00	0,00	0,00	1.983,96	44.440,59
2/0040001/02203	Zehetgrub / Fahrbahn Fläche 7.762,78 m ² , Oberfläche Asp	01.01.1993	2,6	33,0	42.342,43	0,00	0,00	0,00	11.761,79	30.580,64
2/0040001/02205	Grub Sommer / Grub-Sommer / Fahrbahn Fläche 1.028,73	01.01.2000	9,2	33,0	15.898,56	0,00	0,00	0,00	1.558,68	14.339,88
2/0040001/02207	Heiligbrunn / Heiligbrunn / Fahrbahn Fläche 438,09 m ² , Ob	01.01.1993	2,6	33,0	2.389,59	0,00	0,00	0,00	663,78	1.725,81
2/0040001/02208	Molten / Fahrbahn Fläche 740,88 m ² , Oberfläche Asphalt, Z	01.01.2006	15,8	33,0	18.858,76	0,00	0,00	0,00	1.122,55	17.736,21
2/0040001/02209	Wiesegg / Fahrbahn Fläche 635,85 m ² , Oberfläche Asphalt	01.01.1986	0,0	33,0	0,00	0,00	0,00	0,00	0,00	0,00
2/0040001/02210	Fischerberg Redl / Fahrbahn Fläche 376,32 m ² , Oberfläche	01.01.2013	22,4	33,0	13.342,26	0,00	0,00	0,00	570,18	12.772,08
2/0040001/02227	Amesbach / Fahrbahn Fläche 2.107,32 m ² , Oberfläche Asp	01.01.2000	9,2	33,0	32.567,67	0,00	0,00	0,00	3.192,91	29.374,76
2/0040001/02228	Windpassing / Windpassing / Fahrbahn Fläche 2.885,91 m ²	01.01.2000	9,2	33,0	44.600,43	0,00	0,00	0,00	4.372,59	40.227,84
2/0040001/02229	Zehetgrub / Zehetgrub / Fahrbahn Fläche 5.850,51 m ² , Ob	01.01.2000	9,2	33,0	90.416,97	0,00	0,00	0,00	8.864,41	81.552,56
2/0040001/02230	Oed / Fahrbahn Fläche 4.204,59 m ² , Oberfläche Asphalt, Z	01.01.2000	9,2	33,0	64.980,03	0,00	0,00	0,00	6.370,59	58.609,44
2/0040001/02231	Edelbach / Fahrbahn Fläche 2.014,62 m ² , Oberfläche Asp	01.01.2000	9,2	33,0	31.135,04	0,00	0,00	0,00	3.052,45	28.082,59
2/0040001/02232	Ernegg / Ernegg / Fahrbahn Fläche 2.105,31 m ² , Oberfläc	01.01.1993	2,6	33,0	11.483,51	0,00	0,00	0,00	3.189,86	8.293,65
2/0040001/02235	Wolfpassing Steinakirchen Z / Fahrbahn Fläche 356,10 m ² ,	01.01.2000	9,2	33,0	5.503,36	0,00	0,00	0,00	539,55	4.963,81
2/0040001/02238	Stampfing / Fahrbahn Fläche 3.544,35 m ² , Oberfläche Asp	01.01.1993	2,6	33,0	19.332,81	0,00	0,00	0,00	5.370,23	13.962,58
2/0040001/02239	Zehetgrub / Fahrbahn Fläche 1.289,91 m ² , Oberfläche Asp	01.01.2000	9,2	33,0	19.934,97	0,00	0,00	0,00	1.954,41	17.980,56
2/0040001/02240	Zehetgrub / Zehetgrub / Fahrbahn Fläche 275,94 m ² , Oberf	01.01.2013	22,4	33,0	9.783,33	0,00	0,00	0,00	418,09	9.365,24
2/0040001/02241	Zehetgrub / Zehetgrub / Fahrbahn Fläche 5.410,85 m ² , Ob	01.01.1993	2,6	33,0	29.513,72	0,00	0,00	0,00	8.198,26	21.315,46
2/0040001/02245	Reith Dürnbach / Fahrbahn Fläche 1.029,63 m ² , Oberfläche	01.01.2013	22,4	33,0	36.505,05	0,00	0,00	0,00	1.560,04	34.945,01
2/0040001/02249	Ewixengraben / Mieseneegg / Fahrbahn Fläche 25,41 m ² , Oi	01.01.2006	15,8	33,0	646,80	0,00	0,00	0,00	38,50	608,30
2/0040001/02254	Lehen / Fahrbahn Fläche 582,51 m ² , Oberfläche Asphalt, Z	01.01.2000	9,2	33,0	9.002,43	0,00	0,00	0,00	882,59	8.119,84
2/0040001/02266	Vorderhaberg / Fahrbahn Fläche 1.538,40 m ² , Oberfläche /	01.01.2013	22,4	33,0	54.543,27	0,00	0,00	0,00	2.330,91	52.212,36
2/0040001/02267	Altenhof Zehethof / Fahrbahn Fläche 1.319,58 m ² , Oberfläc	01.01.2000	9,2	33,0	20.393,52	0,00	0,00	0,00	1.999,36	18.394,16
2/0040001/02268	Stampfing / Ernegg / Fahrbahn Fläche 5.018,10 m ² , Oberflä	01.01.1993	2,6	33,0	27.371,46	0,00	0,00	0,00	7.603,18	19.768,28

Ansatz MVAG Konto	Bezeichnung	Inbetrieb- nahme	RND	ND	Buchwert 31.12.2021	Zugänge/ + Umbuchungen -	Abgänge/	Wertaufholung+/ Wertminderung-	Abschreibung	Buchwert 31.12.2022
2/0040001/02269	Windpassing / Fahrbahn Fläche 2.281,17 m ² , Oberfläche A	01.01.2000	9,2	33,0	35.254,44	0,00	0,00	0,00	3.456,32	31.798,12
2/0040001/02270	Karner Mader / Fahrbahn Fläche 771,55 m ² , Oberfläche As	01.01.1993	2,6	33,0	4.208,45	0,00	0,00	0,00	1.169,01	3.039,44
2/0040001/02271	Lonitzberg / Lonitzberg / Fahrbahn Fläche 5.538,69 m ² , Ob	01.01.2013	22,4	33,0	196.371,75	0,00	0,00	0,00	8.391,96	187.979,79
2/0040001/02272	Hofbauer / Fahrbahn Fläche 33,45 m ² , Oberfläche Asphalt,	01.01.2006	15,8	33,0	851,46	0,00	0,00	0,00	50,68	800,78
2/0040001/02273	Hofbauer / Fahrbahn Fläche 294,51 m ² , Oberfläche Asphalt	01.01.2000	9,2	33,0	4.551,51	0,00	0,00	0,00	446,23	4.105,28
2/0040001/02274	Schöllödt / Schöllödt / Fahrbahn Fläche 766,59 m ² , Oberflä	01.01.1986	0,0	33,0	0,00	0,00	0,00	0,00	0,00	0,00
2/0040001/02275	Habergstraße / Fahrbahn Fläche 320,90 m ² , Oberfläche As	01.01.1986	0,0	33,0	0,00	0,00	0,00	0,00	0,00	0,00
2/0040001/02276	Bichl / Fahrbahn Fläche 536,13 m ² , Oberfläche Asphalt, Zu	01.01.2000	9,2	33,0	8.285,64	0,00	0,00	0,00	812,32	7.473,32
2/0040001/02277	Lonitzberg / Heiligbrunn / Fahrbahn Fläche 1.195,08 m ² , Ot	01.01.2013	22,4	33,0	42.371,01	0,00	0,00	0,00	1.810,73	40.560,28
2/0040001/02278	Eiß Hollenberg / Fahrbahn Fläche 2.083,92 m ² , Oberfläche	01.01.2006	15,8	33,0	53.045,24	0,00	0,00	0,00	3.157,45	49.887,79
2/0040001/02279	Dechatmühle / Dechantmühle / Fahrbahn Fläche 1.602,36	01.01.1993	2,6	33,0	8.740,14	0,00	0,00	0,00	2.427,82	6.312,32
2/0040001/02280	Heiligbrunn / Fahrbahn Fläche 4.830,66 m ² , Oberfläche Asp	01.01.1986	0,0	33,0	0,00	0,00	0,00	0,00	0,00	0,00
2/0040001/02281	Habergstraße / Fahrbahn Fläche 2.217,70 m ² , Oberfläche /	01.01.2013	22,4	33,0	78.627,55	0,00	0,00	0,00	3.360,15	75.267,40
2/0040001/02282	Ellenberg / Fahrbahn Fläche 198,54 m ² , Oberfläche Asphal	01.01.2013	22,4	33,0	7.039,14	0,00	0,00	0,00	300,82	6.738,32
2/0040001/02284	Nebetenberg / Nebetenberg / Fahrbahn Fläche 170,52 m ² ,	01.01.1986	0,0	33,0	0,00	0,00	0,00	0,00	0,00	0,00
2/0040001/02288	Lonitzberg / Lonitzberg / Fahrbahn Fläche 2.137,62 m ² , Ob	01.01.2000	9,2	33,0	33.035,94	0,00	0,00	0,00	3.238,82	29.797,12
2/0040001/02289	Lonitzberg / Lonitzberg / Fahrbahn Fläche 1.253,40 m ² , Ob	01.01.2006	15,8	33,0	31.904,73	0,00	0,00	0,00	1.899,09	30.005,64
2/0040001/02290	Jägerlehen / Jägerlehen / Fahrbahn Fläche 1.430,31 m ² , OI	01.01.2006	15,8	33,0	36.407,88	0,00	0,00	0,00	2.167,14	34.240,74
2/0040001/02291	Heiligbrunn / Heiligbrunn / Fahrbahn Fläche 4.803,54 m ² , O	01.01.1986	0,0	33,0	0,00	0,00	0,00	0,00	0,00	0,00
2/0040001/02292	Pongracz / Fahrbahn Fläche 103,35 m ² , Oberfläche Asphal	01.01.2000	9,2	33,0	1.597,23	0,00	0,00	0,00	156,59	1.440,64
2/0040001/02293	Hüttenberg / Fahrbahn Fläche 1.952,91 m ² , Oberfläche Asp	01.01.2000	9,2	33,0	30.181,34	0,00	0,00	0,00	2.958,95	27.222,39
2/0040001/02294	Stritzling / Fahrbahn Fläche 1.013,94 m ² , Oberfläche Asph	01.01.2000	9,2	33,0	15.669,99	0,00	0,00	0,00	1.536,27	14.133,72
2/0040001/02295	Stritzling / Fahrbahn Fläche 362,22 m ² , Oberfläche Asphalt	01.01.2013	22,4	33,0	12.842,34	0,00	0,00	0,00	548,82	12.293,52
2/0040001/02296	Edelbach / Fahrbahn Fläche 998,34 m ² , Oberfläche Asphal	01.01.2013	22,4	33,0	35.395,68	0,00	0,00	0,00	1.512,64	33.883,04
2/0040001/02297	Schöllödt / Lehmgstetten / Fahrbahn Fläche 53,13 m ² , Ober	01.01.2013	22,4	33,0	1.883,70	0,00	0,00	0,00	80,50	1.803,20
2/0040001/02299	Oed bei Ernegg / Fahrbahn Fläche 475,02 m ² , Oberfläche /	01.01.2000	9,2	33,0	7.341,21	0,00	0,00	0,00	719,73	6.621,48
2/0040001/02301	Altenhof Zehethof / Altenhof-Zehethof / Fahrbahn Fläche 1.	01.01.2000	9,2	33,0	17.235,45	0,00	0,00	0,00	1.689,75	15.545,70
2/0040001/02306	Windpassing / Heiligbrunn / Fahrbahn Fläche 499,65 m ² , O	01.01.2000	9,2	33,0	7.721,86	0,00	0,00	0,00	757,05	6.964,81
2/0040001/02309	Amesbach / Fahrbahn Fläche 1.017,24 m ² , Oberfläche Asp	01.01.2006	15,8	33,0	25.893,39	0,00	0,00	0,00	1.541,27	24.352,12
2/0040001/02310	Ernegg / Fahrbahn Fläche 398,56 m ² , Oberfläche Asphalt,	01.01.2013	22,4	33,0	14.130,76	0,00	0,00	0,00	603,88	13.526,88
2/0040001/02313	Orthbauer / Fahrbahn Fläche 1.331,85 m ² , Oberfläche Asp	01.01.2013	22,4	33,0	47.220,15	0,00	0,00	0,00	2.017,96	45.202,19
2/0040001/02314	Lonitzberg / Ewixengraben / Fahrbahn Fläche 1.398,09 m ² ,	01.01.2006	15,8	33,0	35.587,74	0,00	0,00	0,00	2.118,32	33.469,42
2/0040001/02316	Ernegg / Fahrbahn Fläche 725,92 m ² , Oberfläche Asphalt,	01.01.1986	0,0	33,0	0,00	0,00	0,00	0,00	0,00	0,00
2/0040001/02317	Ernegg / Wolfpassing / Fahrbahn Fläche 174,20 m ² , Oberflä	01.01.1993	2,6	33,0	950,18	0,00	0,00	0,00	263,94	686,24
2/0040001/02322	Orthbauer / Zehetgrub / Fahrbahn Fläche 843,69 m ² , Oberf	01.01.2013	22,4	33,0	29.912,64	0,00	0,00	0,00	1.278,32	28.634,32
2/0040001/02323	Orthbauer / Zehetgrub / Fahrbahn Fläche 303,51 m ² , Oberf	01.01.2000	9,2	33,0	4.690,62	0,00	0,00	0,00	459,86	4.230,76
2/0040001/02337	Radweg Zehethof / L97 / Geh- und Radweg Fläche 1.470,7	01.01.2013	22,4	33,0	41.715,81	0,00	0,00	0,00	1.782,73	39.933,08
2/0040001/02341	Trippelberg / Fahrbahn Fläche 573,39 m ² , Oberfläche Asp	01.01.2000	9,2	33,0	8.861,49	0,00	0,00	0,00	868,77	7.992,72
2/0040001/02354	Miesenegg / Fahrbahn Fläche 745,44 m ² , Oberfläche Asp	01.01.2006	15,8	33,0	18.974,84	0,00	0,00	0,00	1.129,45	17.845,39

Ansatz MVAG Konto	Bezeichnung	Inbetrieb- nahme	RND	ND	Buchwert 31.12.2021	Zugänge/ + Umbuchungen -	Abgänge/	Wertaufholung+/ Wertminderung-	Abschreibung	Buchwert 31.12.2022
2/0040001/02393	Vorderhaberg / Fahrbahn Fläche 195,15 m ² , Oberfläche As	01.01.2000	9,2	33,0	3.015,96	0,00	0,00	0,00	295,68	2.720,28
2/0040001/02398	Stocka / Fahrbahn Fläche 768,50 m ² , Oberfläche Asphalt, z	01.01.2006	15,8	33,0	19.561,68	0,00	0,00	0,00	1.164,39	18.397,29
2/0040001/02400	Zehetgrub 811/3 Fusstaler / Fahrbahn Fläche 278,80 m ² , O	01.01.2000	9,2	33,0	4.308,73	0,00	0,00	0,00	422,42	3.886,31
2/0040001/02405	Ernegg 694 / Fahrbahn Fläche 215,37 m ² , Oberfläche Asph	01.01.2000	9,2	33,0	3.328,44	0,00	0,00	0,00	326,32	3.002,12
2/0040001/02407	Dauer Reithbauer / Fahrbahn Fläche 116,67 m ² , Oberfläche	01.01.2000	9,2	33,0	1.803,09	0,00	0,00	0,00	176,77	1.626,32
2/0040001/02408	Dauer Reithbauer Wirtschaftsweg / Fahrbahn Fläche 623,2	01.01.2013	22,4	33,0	17.677,65	0,00	0,00	0,00	755,46	16.922,19
2/0040001/02410	Knözelhof / Fahrbahn Fläche 200,01 m ² , Oberfläche Aspha	01.01.2013	22,4	33,0	7.091,25	0,00	0,00	0,00	303,04	6.788,21
2/0040001/02416	Zehetgrub 811/3 Fußtaler / Fahrbahn Fläche 293,00 m ² , Ot	01.01.2000	9,2	33,0	4.528,18	0,00	0,00	0,00	443,94	4.084,24
2/0040001/02424	Lonitzberg 1191 / Fahrbahn Fläche 154,68 m ² , Oberfläche	01.01.2013	22,4	33,0	5.484,12	0,00	0,00	0,00	234,36	5.249,76
2/0040001/02902	Dechantmühle	31.12.2019	29,5	33,0	197.750,34	0,00	0,00	0,00	6.483,62	191.266,72
2/0040001/02905	Güterwege-Bau und Erhaltung 2022	01.01.2022	32,0	33,0	0,00	1.642,76	0,00	0,00	49,78	1.592,98
2/0040001/02909	Güterwegerhaltung 2021	01.01.2021	31,0	33,0	14.367,76	0,00	0,00	0,00	448,99	13.918,77
2/0040002/02204	Wolfpassing Steinakirchen Z / Fahrbahn Fläche 4.346,64 m ²	01.01.2013	0,0	10,0	3.694,64	0,00	0,00	0,00	3.694,64	0,00
2/0040002/02347	Stritzling 712/4 / Fahrbahn Fläche 987,48 m ² , Oberfläche S	01.01.2013	0,0	10,0	839,35	0,00	0,00	0,00	839,35	0,00
2/0040002/02360	Zehetgrub 817 / Fahrbahn Fläche 740,52 m ² , Oberfläche Ei	01.01.2017	0,0	10,0	0,00	0,00	0,00	0,00	0,00	0,00
2/0040002/02361	Steinakirchen 1235 / Fahrbahn Fläche 468,60 m ² , Oberfläc	01.01.2013	0,0	10,0	398,31	0,00	0,00	0,00	398,31	0,00
2/0040002/02362	Außerochsenbach 1282/3 / Fahrbahn Fläche 741,27 m ² , Ot	01.01.2017	0,0	10,0	0,00	0,00	0,00	0,00	0,00	0,00
2/0040002/02368	Steinakirchen 1175/1 / Fahrbahn Fläche 46,71 m ² , Oberfläc	01.01.2017	0,0	10,0	0,00	0,00	0,00	0,00	0,00	0,00
2/0040002/02369	Lonitzberg 1178/2 / Fahrbahn Fläche 344,49 m ² , Oberfläch	01.01.2013	0,0	10,0	292,81	0,00	0,00	0,00	292,81	0,00
2/0040002/02372	Ernegg 720 / Fahrbahn Fläche 385,68 m ² , Oberfläche Erdw	01.01.2017	0,0	10,0	0,00	0,00	0,00	0,00	0,00	0,00
2/0040002/02375	Zehetgrub Erdweg 856 / Fahrbahn Fläche 2.227,29 m ² , Ober	01.01.2017	0,0	10,0	0,00	0,00	0,00	0,00	0,00	0,00
2/0040002/02376	Lonitzberg 1177/2 / Fahrbahn Fläche 715,26 m ² , Oberfläch	01.01.2013	0,0	10,0	607,97	0,00	0,00	0,00	607,97	0,00
2/0040002/02378	Zehethof / Fahrbahn Fläche 191,60 m ² , Oberfläche Schotte	01.01.2013	0,0	10,0	162,86	0,00	0,00	0,00	162,86	0,00
2/0040002/02382	Reithbauer Hasterer Wirtschaftsweg / Fahrbahn Fläche 1.9	01.01.2017	0,0	10,0	0,00	0,00	0,00	0,00	0,00	0,00
2/0040002/02384	Zehetgrub 811/3 Fusstaler / Fahrbahn Fläche 1.535,64 m ² ,	01.01.2013	0,0	10,0	1.305,29	0,00	0,00	0,00	1.305,29	0,00
2/0040002/02388	Haid Erdweg / Fahrbahn Fläche 54,81 m ² , Oberfläche Erdw	01.01.2017	0,0	10,0	0,00	0,00	0,00	0,00	0,00	0,00
2/0040002/02389	Steinakirchen 1154/1 / Fahrbahn Fläche 655,59 m ² , Oberflä	01.01.2017	0,0	10,0	0,00	0,00	0,00	0,00	0,00	0,00
2/0040002/02392	Reithbauer Stetten Wirtschaftsweg / Fahrbahn Fläche 1.68	01.01.2013	0,0	10,0	1.435,26	0,00	0,00	0,00	1.435,26	0,00
2/0040002/02395	Außerochsenbach 1284 / Fahrbahn Fläche 647,43 m ² , Obe	01.01.2013	0,0	10,0	550,31	0,00	0,00	0,00	550,31	0,00
2/0040002/02396	Außerochsenbach 1284 / Fahrbahn Fläche 307,08 m ² , Obe	01.01.2017	0,0	10,0	0,00	0,00	0,00	0,00	0,00	0,00
2/0040002/02406	Zehetgrub Erdweg 855/8 / Fahrbahn Fläche 835,38 m ² , Ober	01.01.2017	0,0	10,0	0,00	0,00	0,00	0,00	0,00	0,00
2/0040002/02409	Dauer Reithbauer Wirtschaftsweg / Fahrbahn Fläche 520,1	01.01.2017	0,0	10,0	0,00	0,00	0,00	0,00	0,00	0,00
2/0040002/02411	Schöneegg Ybbs 805 / Fahrbahn Fläche 1.373,79 m ² , Oberfl	01.01.2017	0,0	10,0	0,00	0,00	0,00	0,00	0,00	0,00
2/0040002/02412	Lonitzberg 1176 / Fahrbahn Fläche 244,44 m ² , Oberfläche	01.01.2013	0,0	10,0	207,77	0,00	0,00	0,00	207,77	0,00
2/0040002/02414	Außerochsenbach / Fahrbahn Fläche 483,36 m ² , Oberfläch	01.01.2013	0,0	10,0	410,85	0,00	0,00	0,00	410,85	0,00
2/0040002/02415	Ernegg 694 / Fahrbahn Fläche 1.493,46 m ² , Oberfläche Sci	01.01.2013	0,0	10,0	1.269,44	0,00	0,00	0,00	1.269,44	0,00
2/0040002/02417	Steinakirchen 1173 / Fahrbahn Fläche 666,75 m ² , Oberfläc	01.01.2013	0,0	10,0	566,73	0,00	0,00	0,00	566,73	0,00
2/0040002/02418	Steinakirchen 1174 / Fahrbahn Fläche 141,81 m ² , Oberfläc	01.01.2013	0,0	10,0	120,53	0,00	0,00	0,00	120,53	0,00
2/0040002/02419	Zehetgrub Erdweg 851/10 / Fahrbahn Fläche 1.622,70 m ² , C	01.01.2017	0,0	10,0	0,00	0,00	0,00	0,00	0,00	0,00

Ansatz MVAG Konto	Bezeichnung	Inbetrieb- nahme	RND	ND	Buchwert 31.12.2021	Zugänge/ + Umbuchungen -	Abgänge/	Wertaufholung+/ Wertminderung-	Abschreibung	Buchwert 31.12.2022
2/0040002/02420	Stockinger / Fahrbahn Fläche 992,35 m², Oberfläche Schot	01.01.2013	0,0	10,0	843,49	0,00	0,00	0,00	843,49	0,00
2/0040002/02421	Außerochsenbach 1288/4 / Fahrbahn Fläche 1.865,43 m², (01.01.2017	0,0	10,0	0,00	0,00	0,00	0,00	0,00	0,00
2/0040002/02422	Lonitzberg 1191 / Fahrbahn Fläche 2.921,13 m², Oberfläch	01.01.2017	0,0	10,0	0,00	0,00	0,00	0,00	0,00	0,00
2/0040002/02425	Ernegg 713/2 / Fahrbahn Fläche 641,25 m², Oberfläche Sci	01.01.2013	0,0	10,0	545,06	0,00	0,00	0,00	545,06	0,00
2/0040002/02426	Ernegg 714 / Fahrbahn Fläche 911,07 m², Oberfläche Erdw	01.01.2017	0,0	10,0	0,00	0,00	0,00	0,00	0,00	0,00
815000 Park- und Gartenanlagen					11.409,33	2.097,44	0,00	0,00	3.931,07	9.575,70
1026	Amts-, Betriebs- und Geschäftsausstattung				11.409,33	2.097,44	0,00	0,00	3.931,07	9.575,70
4/0070003/00019	Spielplatz Dr. Krammer	14.03.2019	29,0	33,0	1.785,18	1.568,24	0,00	0,00	1.627,75	1.725,67
4/0110002/00020	Linsbauer, Riegersburg - Spielplatzpumpe f. Spielplatz Mich	12.06.2018	5,0	10,0	1.256,37	0,00	0,00	0,00	209,40	1.046,97
4/0110002/00021	K. u. K. Moser, Wieselburg - Sanierung Sandspielanlage	11.10.2017	4,5	10,0	2.657,19	0,00	0,00	0,00	483,13	2.174,06
4/0110002/00022	SCF GmbH, Purgstall - Hundekotstationen samt Säcken	14.04.2017	4,0	10,0	451,58	0,00	0,00	0,00	90,32	361,26
4/0110002/00023	Landtechnik Glack, Ferschnitz - Mulchgerät f. Carraro	11.05.2017	4,0	10,0	2.182,50	0,00	0,00	0,00	436,50	1.746,00
4/0110002/00025	neue Tauchpumpen f. Marktbrunnen plus Störungsbehebur	24.06.2014	1,0	10,0	165,05	0,00	0,00	0,00	82,53	82,52
4/0110002/00026	Sägewerk Leitner, Stritzling - Staffeln f. Bänke	22.05.2013	0,0	10,0	67,91	0,00	0,00	0,00	67,91	0,00
4/0290003/00024	Linsbauer, Riegersburg - Balkenwippe f. Spielplatz Dr. Krar	22.05.2017	4,0	10,0	377,83	0,00	0,00	0,00	75,57	302,26
4/0430001/00041	Maschinenring Erstellung Baumkataster, Baumüberprüfung	30.07.2019	6,5	10,0	2.465,72	529,20	0,00	0,00	857,96	2.136,96
820000 Wirtschaftshof					9.248,55	0,00	0,00	0,00	566,26	8.682,29
1021	Grundstücke, Grundstückseinrichtungen und Infrastruktur				8.728,55	0,00	0,00	0,00	306,26	8.422,29
2/0070003/02443	Lagerplatz Wirtschaftshof	05.12.2017	27,5	33,0	8.728,55	0,00	0,00	0,00	306,26	8.422,29
1022	Gebäude und Bauten				0,00	0,00	0,00	0,00	0,00	0,00
3/0060001/02505	Bauhof	01.01.1950	0,0	50,0	0,00	0,00	0,00	0,00	0,00	0,00
1026	Amts-, Betriebs- und Geschäftsausstattung				520,00	0,00	0,00	0,00	260,00	260,00
4/0180003/00004	Notebook Bauhof	23.11.2020	1,0	4,0	520,00	0,00	0,00	0,00	260,00	260,00
840000 Grundbesitz Landwirtschaft					1.841.629,52	141.730,00	271.362,00	0,00	0,00	1.711.997,52
1021	Grundstücke, Grundstückseinrichtungen und Infrastruktur				1.841.629,52	141.730,00	271.362,00	0,00	0,00	1.711.997,52
1/0010001/02572	Grundstück Nr. 330/1, KG-Nr. 22138, Sonstige, Badstraße	01.01.1900			53.703,00	0,00	0,00	0,00	0,00	53.703,00
1/0010001/02573	Grundankauf Luger Zehethof	06.03.2020			140.749,92	6.049,00	135.681,00	0,00	0,00	11.117,92
1/0010001/02576	Grundverkauf Etlinger-Tellez Vallejo	21.03.2022			0,00	39.053,00	39.053,00	0,00	0,00	0,00
1/0010001/02577	Grundverkauf Zehethof Warrich	13.07.2022			0,00	51.842,00	51.842,00	0,00	0,00	0,00
1/0010001/02578	Grundverkauf Zehethof Kralowetz	13.07.2022			0,00	44.786,00	44.786,00	0,00	0,00	0,00
1/0010002/02675	Grundstück Nr. 776, KG-Nr. 22106, Gewässer Fließende G	01.01.1900			775,25	0,00	0,00	0,00	0,00	775,25
1/0010002/02785	Grundstück Nr. 1255, KG-Nr. 22138, Gewässer Fließende	01.01.1900			2.798,25	0,00	0,00	0,00	0,00	2.798,25
1/0010002/02787	Grundstück Nr. 1257, KG-Nr. 22138, Gewässer Fließende	01.01.1900			10.921,75	0,00	0,00	0,00	0,00	10.921,75
1/0010002/02793	Grundstück Nr. 1268, KG-Nr. 22138, Gewässer Fließende	01.01.1900			3.619,00	0,00	0,00	0,00	0,00	3.619,00
1/0010002/02796	Grundstück Nr. 1292, KG-Nr. 22138, Gewässer Fließende	01.01.1900			413,00	0,00	0,00	0,00	0,00	413,00

Ansatz MVAG Konto	Bezeichnung	Inbetrieb- nahme	RND	ND	Buchwert 31.12.2021	Zugänge/ + Umbuchungen -	Abgänge/	Wertaufholung+/ Wertminderung-	Abschreibung	Buchwert 31.12.2022
1/0010002/02800	Grundstück Nr. 1306, KG-Nr. 22138, Gewässer Fließende	01.01.1900			4.805,50	0,00	0,00	0,00	0,00	4.805,50
1/0010002/02818	Grundstück Nr. 1401, KG-Nr. 22138, Gewässer Fließende	01.01.1900			383,25	0,00	0,00	0,00	0,00	383,25
1/0020001/02542	Grundstück Nr. .52, KG-Nr. 22138, Bauflächen, Unterer Ma	01.01.1900			42.030,00	0,00	0,00	0,00	0,00	42.030,00
1/0020001/02544	Grundstück Nr. .88, KG-Nr. 22138, Bauflächen, Marktplat	01.01.1900			8.730,00	0,00	0,00	0,00	0,00	8.730,00
1/0020001/02545	Grundstück Nr. .90, KG-Nr. 22138, Bauflächen, Kirchenplat	01.01.1900			19.800,00	0,00	0,00	0,00	0,00	19.800,00
1/0020001/02546	Grundstück Nr. .90, KG-Nr. 22138, Bauflächen, Kirchenplat	01.01.1900			15.840,00	0,00	0,00	0,00	0,00	15.840,00
1/0020001/02550	Grundstück Nr. 1240, KG-Nr. 22138, Bauflächen, Lehmhäu	01.01.1900			44.190,00	0,00	0,00	0,00	0,00	44.190,00
1/0020001/02555	Grundstück Nr. 1248, KG-Nr. 22138, Bauflächen, Florianist	01.01.1900			36.765,00	0,00	0,00	0,00	0,00	36.765,00
1/0020001/02570	Grundstück Nr. 330/1, KG-Nr. 22138, Bauflächen, Badstraß	01.01.1900			3.285,00	0,00	0,00	0,00	0,00	3.285,00
1/0020001/02577	Grundstück Nr. 406/1, KG-Nr. 22138, Bauflächen Gebäude	01.01.1900			1.845,00	0,00	0,00	0,00	0,00	1.845,00
1/0020001/02579	Grundstück Nr. 424, KG-Nr. 22138, Bauflächen, Lichteneg	01.01.1900			27.045,00	0,00	0,00	0,00	0,00	27.045,00
1/0020001/02582	Grundstück Nr. 475/1, KG-Nr. 22138, Bauflächen, Am Grat	01.01.1900			26.910,00	0,00	0,00	0,00	0,00	26.910,00
1/0020001/02648	Grundstück Nr. 706, KG-Nr. 22106, Bauflächen Gebäude, F	01.01.1900			28,00	0,00	0,00	0,00	0,00	28,00
1/0020001/02693	Grundstück Nr. 1178/2, KG-Nr. 22118, Bauflächen Gebäud	01.01.1900			7,00	0,00	0,00	0,00	0,00	7,00
1/0020001/02733	Grundstück Nr. 1164/1, KG-Nr. 22138, Bauflächen Gebäud	01.01.1900			70,00	0,00	0,00	0,00	0,00	70,00
1/0020001/02737	Grundstück Nr. 1165/1, KG-Nr. 22138, Bauflächen Gebäud	01.01.1900			42,00	0,00	0,00	0,00	0,00	42,00
1/0020001/02739	Grundstück Nr. 1165/2, KG-Nr. 22138, Bauflächen Gebäud	01.01.1900			7,00	0,00	0,00	0,00	0,00	7,00
1/0020001/02757	Grundstück Nr. 1174, KG-Nr. 22138, Bauflächen Gebäude,	01.01.1900			14,00	0,00	0,00	0,00	0,00	14,00
1/0020001/02826	Grundstück Nr. 361/8, KG-Nr. 22138, Bauflächen Gebäude	01.01.1900			63,00	0,00	0,00	0,00	0,00	63,00
1/0020001/02836	Grundstück Nr. 492/5, KG-Nr. 22138, Bauflächen Gebäude	01.01.1900			3,50	0,00	0,00	0,00	0,00	3,50
1/0020001/02855	Grundstück Nr. 586/9, KG-Nr. 22138, Bauflächen Gebäude	01.01.1900			38,50	0,00	0,00	0,00	0,00	38,50
1/0020001/02860	Grundstück Nr. 566/15, KG-Nr. 22147, Bauflächen Gebäud	01.01.1900			35,00	0,00	0,00	0,00	0,00	35,00
1/0020001/02866	Grundstück Nr. 811/3, KG-Nr. 22147, Bauflächen Gebäude	01.01.1900			3,50	0,00	0,00	0,00	0,00	3,50
1/0020002/02556	Grundstück Nr. 1248, KG-Nr. 22138, Sonstige, Florianistraß	01.01.1900			347.130,00	0,00	0,00	0,00	0,00	347.130,00
1/0020002/02571	Grundstück Nr. 330/1, KG-Nr. 22138, Sonstige, Badstraße	01.01.1900			11.475,00	0,00	0,00	0,00	0,00	11.475,00
1/0020002/02583	Grundstück Nr. 475/1, KG-Nr. 22138, Sonstige, Am Graber	01.01.1900			46.322,00	0,00	0,00	0,00	0,00	46.322,00
1/0020002/02686	Grundstück Nr. 1176, KG-Nr. 22118, Sonstige Betriebsfläc	01.01.1900			416,50	0,00	0,00	0,00	0,00	416,50
1/0020002/02696	Grundstück Nr. 1178/2, KG-Nr. 22118, Sonstige Betriebsflä	01.01.1900			91,00	0,00	0,00	0,00	0,00	91,00
1/0020002/02698	Grundstück Nr. 1180/1, KG-Nr. 22118, Sonstige Betriebsflä	01.01.1900			462,00	0,00	0,00	0,00	0,00	462,00
1/0020002/02703	Grundstück Nr. 1191, KG-Nr. 22118, Sonstige Betriebsfläc	01.01.1900			63,00	0,00	0,00	0,00	0,00	63,00
1/0020004/02511	Grundstück Nr. 1075/3, KG-Nr. 22102, Sonstige Straßenve	01.01.1900			576,00	0,00	0,00	0,00	0,00	576,00
1/0020004/02512	Grundstück Nr. 1282/3, KG-Nr. 22102, Sonstige Straßenve	01.01.1900			3.060,00	0,00	0,00	0,00	0,00	3.060,00
1/0020004/02514	Grundstück Nr. 1284, KG-Nr. 22102, Sonstige Straßenverk	01.01.1900			4.266,00	0,00	0,00	0,00	0,00	4.266,00
1/0020004/02516	Grundstück Nr. 1286, KG-Nr. 22102, Sonstige Straßenverk	01.01.1900			6.750,00	0,00	0,00	0,00	0,00	6.750,00
1/0020004/02517	Grundstück Nr. 1287, KG-Nr. 22102, Sonstige Straßenverk	01.01.1900			2.745,00	0,00	0,00	0,00	0,00	2.745,00
1/0020004/02520	Grundstück Nr. 1288/4, KG-Nr. 22102, Sonstige Straßenve	01.01.1900			972,00	0,00	0,00	0,00	0,00	972,00
1/0020004/02522	Grundstück Nr. 1288/6, KG-Nr. 22102, Sonstige Straßenve	01.01.1900			13.923,00	0,00	0,00	0,00	0,00	13.923,00
1/0020004/02523	Grundstück Nr. 1306, KG-Nr. 22102, Sonstige Straßenverk	01.01.1900			4.140,00	0,00	0,00	0,00	0,00	4.140,00
1/0020004/02541	Grundstück Nr. 802, KG-Nr. 22106, Sonstige Verkehrsrand	01.01.1900			6.237,00	0,00	0,00	0,00	0,00	6.237,00

Ansatz MVAG Konto	Bezeichnung	Inbetrieb- nahme	RND	ND	Buchwert 31.12.2021	Zugänge/ + Umbuchungen -	Abgänge/	Wertaufholung+/ Wertminderung-	Abschreibung	Buchwert 31.12.2022
1/0020004/02548	Grundstück Nr. 1070/3, KG-Nr. 22138, Sonstige Straßenve	01.01.1900			459,00	0,00	0,00	0,00	0,00	459,00
1/0020004/02554	Grundstück Nr. 1244, KG-Nr. 22138, Sonstige Verkehrsran	01.01.1900			2.754,00	0,00	0,00	0,00	0,00	2.754,00
1/0020004/02566	Grundstück Nr. 1378, KG-Nr. 22138, Sonstige Verkehrsran	01.01.1900			3.510,00	0,00	0,00	0,00	0,00	3.510,00
1/0020004/02584	Grundstück Nr. 477/1, KG-Nr. 22138, Sonstige Straßenverk	01.01.1900			1.827,00	0,00	0,00	0,00	0,00	1.827,00
1/0020004/02585	Grundstück Nr. 477/4, KG-Nr. 22138, Sonstige Straßenverk	01.01.1900			1.917,00	0,00	0,00	0,00	0,00	1.917,00
1/0020004/02595	Grundstück Nr. 521/24, KG-Nr. 22138, Sonstige Parkplätze	01.01.1900			1.404,00	0,00	0,00	0,00	0,00	1.404,00
1/0020004/02596	Grundstück Nr. 545/1, KG-Nr. 22138, Sonstige Straßenverk	01.01.1900			3.609,00	0,00	0,00	0,00	0,00	3.609,00
1/0020004/02598	Grundstück Nr. 832/2, KG-Nr. 22147, Sonstige Straßenverk	01.01.1900			1.746,00	0,00	0,00	0,00	0,00	1.746,00
1/0020004/02601	Grundstück Nr. 851/10, KG-Nr. 22147, Sonstige Straßenve	01.01.1900			15.219,00	0,00	0,00	0,00	0,00	15.219,00
1/0020004/02602	Grundstück Nr. 855/8, KG-Nr. 22147, Sonstige Straßenverk	01.01.1900			6.354,00	0,00	0,00	0,00	0,00	6.354,00
1/0020004/02604	Grundstück Nr. 856, KG-Nr. 22147, Sonstige Straßenverke	01.01.1900			4.455,00	0,00	0,00	0,00	0,00	4.455,00
1/0020004/02605	Grundstück Nr. 1257/2, KG-Nr. 22102, Sonstige Straßenve	01.01.1900			3.826,90	0,00	0,00	0,00	0,00	3.826,90
1/0020004/02606	Grundstück Nr. 1265/1, KG-Nr. 22102, Sonstige Straßenve	01.01.1900			8.321,60	0,00	0,00	0,00	0,00	8.321,60
1/0020004/02607	Grundstück Nr. 1265/2, KG-Nr. 22102, Sonstige Straßenve	01.01.1900			3.611,30	0,00	0,00	0,00	0,00	3.611,30
1/0020004/02608	Grundstück Nr. 1266, KG-Nr. 22102, Sonstige Straßenverk	01.01.1900			305,20	0,00	0,00	0,00	0,00	305,20
1/0020004/02609	Grundstück Nr. 1267, KG-Nr. 22102, Sonstige Straßenverk	01.01.1900			618,80	0,00	0,00	0,00	0,00	618,80
1/0020004/02610	Grundstück Nr. 1268, KG-Nr. 22102, Sonstige Straßenverk	01.01.1900			464,80	0,00	0,00	0,00	0,00	464,80
1/0020004/02611	Grundstück Nr. 1269, KG-Nr. 22102, Sonstige Straßenverk	01.01.1900			1.663,90	0,00	0,00	0,00	0,00	1.663,90
1/0020004/02612	Grundstück Nr. 1274/4, KG-Nr. 22102, Sonstige Straßenve	01.01.1900			441,70	0,00	0,00	0,00	0,00	441,70
1/0020004/02613	Grundstück Nr. 1275/2, KG-Nr. 22102, Sonstige Straßenve	01.01.1900			70,00	0,00	0,00	0,00	0,00	70,00
1/0020004/02614	Grundstück Nr. 1275/5, KG-Nr. 22102, Sonstige Straßenve	01.01.1900			16,80	0,00	0,00	0,00	0,00	16,80
1/0020004/02615	Grundstück Nr. 1275/6, KG-Nr. 22102, Sonstige Straßenve	01.01.1900			24,50	0,00	0,00	0,00	0,00	24,50
1/0020004/02616	Grundstück Nr. 1281/2, KG-Nr. 22102, Sonstige Straßenve	01.01.1900			2.536,80	0,00	0,00	0,00	0,00	2.536,80
1/0020004/02617	Grundstück Nr. 1283, KG-Nr. 22102, Sonstige Straßenverk	01.01.1900			330,40	0,00	0,00	0,00	0,00	330,40
1/0020004/02618	Grundstück Nr. 1285, KG-Nr. 22102, Sonstige Straßenverk	01.01.1900			854,70	0,00	0,00	0,00	0,00	854,70
1/0020004/02619	Grundstück Nr. 1288/1, KG-Nr. 22102, Sonstige Straßenve	01.01.1900			2.060,80	0,00	0,00	0,00	0,00	2.060,80
1/0020004/02620	Grundstück Nr. 1294, KG-Nr. 22102, Sonstige Straßenverk	01.01.1900			1.362,20	0,00	0,00	0,00	0,00	1.362,20
1/0020004/02621	Grundstück Nr. 1304, KG-Nr. 22102, Sonstige Straßenverk	01.01.1900			2.417,10	0,00	0,00	0,00	0,00	2.417,10
1/0020004/02622	Grundstück Nr. 1305, KG-Nr. 22102, Sonstige Straßenverk	01.01.1900			1.356,60	0,00	0,00	0,00	0,00	1.356,60
1/0020004/02623	Grundstück Nr. 1308, KG-Nr. 22102, Sonstige Straßenverk	01.01.1900			252,70	0,00	0,00	0,00	0,00	252,70
1/0020004/02624	Grundstück Nr. 1310, KG-Nr. 22102, Sonstige Straßenverk	01.01.1900			892,50	0,00	0,00	0,00	0,00	892,50
1/0020004/02625	Grundstück Nr. 1311, KG-Nr. 22102, Sonstige Straßenverk	01.01.1900			2.173,50	0,00	0,00	0,00	0,00	2.173,50
1/0020004/02626	Grundstück Nr. 1312, KG-Nr. 22102, Sonstige Straßenverk	01.01.1900			733,60	0,00	0,00	0,00	0,00	733,60
1/0020004/02627	Grundstück Nr. 676/2, KG-Nr. 22102, Sonstige Straßenverk	01.01.1900			1.318,80	0,00	0,00	0,00	0,00	1.318,80
1/0020004/02628	Grundstück Nr. 680/16, KG-Nr. 22102, Sonstige Straßenve	01.01.1900			1.859,90	0,00	0,00	0,00	0,00	1.859,90
1/0020004/02629	Grundstück Nr. 680/18, KG-Nr. 22102, Sonstige Straßenve	01.01.1900			42,00	0,00	0,00	0,00	0,00	42,00
1/0020004/02630	Grundstück Nr. 680/34, KG-Nr. 22102, Sonstige Straßenve	01.01.1900			965,30	0,00	0,00	0,00	0,00	965,30
1/0020004/02631	Grundstück Nr. 680/53, KG-Nr. 22102, Sonstige Straßenve	01.01.1900			1.561,00	0,00	0,00	0,00	0,00	1.561,00
1/0020004/02632	Grundstück Nr. 207/5, KG-Nr. 22106, Sonstige Straßenverk	01.01.1900			37,10	0,00	0,00	0,00	0,00	37,10

Ansatz MVAG Konto	Bezeichnung	Inbetrieb- nahme	RND	ND	Buchwert 31.12.2021	Zugänge/ + Umbuchungen -	Abgänge/	Wertaufholung+/ Wertminderung-	Abschreibung	Buchwert 31.12.2022
1/0020004/02633	Grundstück Nr. 208/13, KG-Nr. 22106, Sonstige Straßenve	01.01.1900			27,30	0,00	0,00	0,00	0,00	27,30
1/0020004/02634	Grundstück Nr. 211/3, KG-Nr. 22106, Sonstige Straßenverl	01.01.1900			9,10	0,00	0,00	0,00	0,00	9,10
1/0020004/02635	Grundstück Nr. 63/2, KG-Nr. 22106, Sonstige Straßenverke	01.01.1900			30,10	0,00	0,00	0,00	0,00	30,10
1/0020004/02636	Grundstück Nr. 693, KG-Nr. 22106, Sonstige Straßenverke	01.01.1900			9.573,90	0,00	0,00	0,00	0,00	9.573,90
1/0020004/02638	Grundstück Nr. 694, KG-Nr. 22106, Sonstige Straßenverke	01.01.1900			391,30	0,00	0,00	0,00	0,00	391,30
1/0020004/02640	Grundstück Nr. 696, KG-Nr. 22106, Sonstige Straßenverke	01.01.1900			372,40	0,00	0,00	0,00	0,00	372,40
1/0020004/02641	Grundstück Nr. 699, KG-Nr. 22106, Sonstige Straßenverke	01.01.1900			2.370,90	0,00	0,00	0,00	0,00	2.370,90
1/0020004/02642	Grundstück Nr. 701, KG-Nr. 22106, Sonstige Straßenverke	01.01.1900			466,20	0,00	0,00	0,00	0,00	466,20
1/0020004/02643	Grundstück Nr. 703, KG-Nr. 22106, Sonstige Straßenverke	01.01.1900			2.644,60	0,00	0,00	0,00	0,00	2.644,60
1/0020004/02645	Grundstück Nr. 704, KG-Nr. 22106, Sonstige Straßenverke	01.01.1900			180,60	0,00	0,00	0,00	0,00	180,60
1/0020004/02647	Grundstück Nr. 705, KG-Nr. 22106, Sonstige Straßenverke	01.01.1900			12,60	0,00	0,00	0,00	0,00	12,60
1/0020004/02649	Grundstück Nr. 706, KG-Nr. 22106, Sonstige Straßenverke	01.01.1900			434,00	0,00	0,00	0,00	0,00	434,00
1/0020004/02650	Grundstück Nr. 707/2, KG-Nr. 22106, Sonstige Straßenverl	01.01.1900			13,30	0,00	0,00	0,00	0,00	13,30
1/0020004/02651	Grundstück Nr. 707/3, KG-Nr. 22106, Sonstige Straßenverl	01.01.1900			34,30	0,00	0,00	0,00	0,00	34,30
1/0020004/02652	Grundstück Nr. 712/1, KG-Nr. 22106, Sonstige Straßenverl	01.01.1900			233,80	0,00	0,00	0,00	0,00	233,80
1/0020004/02654	Grundstück Nr. 712/4, KG-Nr. 22106, Sonstige Straßenverl	01.01.1900			373,10	0,00	0,00	0,00	0,00	373,10
1/0020004/02655	Grundstück Nr. 713/1, KG-Nr. 22106, Sonstige Straßenverl	01.01.1900			2.545,20	0,00	0,00	0,00	0,00	2.545,20
1/0020004/02658	Grundstück Nr. 713/2, KG-Nr. 22106, Sonstige Straßenverl	01.01.1900			88,90	0,00	0,00	0,00	0,00	88,90
1/0020004/02661	Grundstück Nr. 714, KG-Nr. 22106, Sonstige Straßenverke	01.01.1900			420,00	0,00	0,00	0,00	0,00	420,00
1/0020004/02662	Grundstück Nr. 732, KG-Nr. 22106, Sonstige Straßenverke	01.01.1900			114,10	0,00	0,00	0,00	0,00	114,10
1/0020004/02663	Grundstück Nr. 734, KG-Nr. 22106, Sonstige Straßenverke	01.01.1900			35,00	0,00	0,00	0,00	0,00	35,00
1/0020004/02664	Grundstück Nr. 735, KG-Nr. 22106, Sonstige Straßenverke	01.01.1900			110,60	0,00	0,00	0,00	0,00	110,60
1/0020004/02665	Grundstück Nr. 736, KG-Nr. 22106, Sonstige Straßenverke	01.01.1900			275,10	0,00	0,00	0,00	0,00	275,10
1/0020004/02666	Grundstück Nr. 744, KG-Nr. 22106, Sonstige Straßenverke	01.01.1900			1.175,30	0,00	0,00	0,00	0,00	1.175,30
1/0020004/02667	Grundstück Nr. 745, KG-Nr. 22106, Sonstige Straßenverke	01.01.1900			942,20	0,00	0,00	0,00	0,00	942,20
1/0020004/02668	Grundstück Nr. 746, KG-Nr. 22106, Sonstige Straßenverke	01.01.1900			1.021,30	0,00	0,00	0,00	0,00	1.021,30
1/0020004/02669	Grundstück Nr. 747, KG-Nr. 22106, Sonstige Straßenverke	01.01.1900			1.831,20	0,00	0,00	0,00	0,00	1.831,20
1/0020004/02670	Grundstück Nr. 751, KG-Nr. 22106, Sonstige Straßenverke	01.01.1900			1.565,20	0,00	0,00	0,00	0,00	1.565,20
1/0020004/02671	Grundstück Nr. 752, KG-Nr. 22106, Sonstige Straßenverke	01.01.1900			690,20	0,00	0,00	0,00	0,00	690,20
1/0020004/02672	Grundstück Nr. 754, KG-Nr. 22106, Sonstige Straßenverke	01.01.1900			1.514,80	0,00	0,00	0,00	0,00	1.514,80
1/0020004/02673	Grundstück Nr. 756, KG-Nr. 22106, Sonstige Straßenverke	01.01.1900			459,90	0,00	0,00	0,00	0,00	459,90
1/0020004/02674	Grundstück Nr. 757, KG-Nr. 22106, Sonstige Straßenverke	01.01.1900			703,50	0,00	0,00	0,00	0,00	703,50
1/0020004/02676	Grundstück Nr. 800, KG-Nr. 22106, Sonstige Straßenverke	01.01.1900			77,70	0,00	0,00	0,00	0,00	77,70
1/0020004/02677	Grundstück Nr. 801, KG-Nr. 22106, Sonstige Straßenverke	01.01.1900			80,50	0,00	0,00	0,00	0,00	80,50
1/0020004/02679	Grundstück Nr. 1173/1, KG-Nr. 22118, Sonstige Straßenve	01.01.1900			87,50	0,00	0,00	0,00	0,00	87,50
1/0020004/02681	Grundstück Nr. 1173/2, KG-Nr. 22118, Sonstige Straßenve	01.01.1900			56,00	0,00	0,00	0,00	0,00	56,00
1/0020004/02682	Grundstück Nr. 1174/1, KG-Nr. 22118, Sonstige Straßenve	01.01.1900			6.108,90	0,00	0,00	0,00	0,00	6.108,90
1/0020004/02683	Grundstück Nr. 1174/1, KG-Nr. 22118, Sonstige Verkehrsra	01.01.1900			2.114,70	0,00	0,00	0,00	0,00	2.114,70
1/0020004/02689	Grundstück Nr. 1177/2, KG-Nr. 22118, Sonstige Straßenve	01.01.1900			438,90	0,00	0,00	0,00	0,00	438,90

Ansatz MVAG Konto	Bezeichnung	Inbetrieb- nahme	RND	ND	Buchwert 31.12.2021	Zugänge/ + Umbuchungen -	Abgänge/	Wertaufholung+/ Wertminderung-	Abschreibung	Buchwert 31.12.2022
1/0020004/02692	Grundstück Nr. 1178/1, KG-Nr. 22118, Sonstige Straßenve	01.01.1900			28.202,30	0,00	0,00	0,00	0,00	28.202,30
1/0020004/02695	Grundstück Nr. 1178/2, KG-Nr. 22118, Sonstige Straßenve	01.01.1900			36,40	0,00	0,00	0,00	0,00	36,40
1/0020004/02699	Grundstück Nr. 1180/1, KG-Nr. 22118, Sonstige Straßenve	01.01.1900			107,80	0,00	0,00	0,00	0,00	107,80
1/0020004/02700	Grundstück Nr. 1180/3, KG-Nr. 22118, Sonstige Straßenve	01.01.1900			179,90	0,00	0,00	0,00	0,00	179,90
1/0020004/02702	Grundstück Nr. 1191, KG-Nr. 22118, Sonstige Straßenverk	01.01.1900			331,10	0,00	0,00	0,00	0,00	331,10
1/0020004/02704	Grundstück Nr. 1194, KG-Nr. 22118, Sonstige Straßenverk	01.01.1900			11.284,00	0,00	0,00	0,00	0,00	11.284,00
1/0020004/02705	Grundstück Nr. 1194, KG-Nr. 22118, Sonstige Verkehrsran	01.01.1900			156,80	0,00	0,00	0,00	0,00	156,80
1/0020004/02706	Grundstück Nr. 1195, KG-Nr. 22118, Sonstige Straßenverk	01.01.1900			1.382,50	0,00	0,00	0,00	0,00	1.382,50
1/0020004/02707	Grundstück Nr. 1197, KG-Nr. 22118, Sonstige Straßenverk	01.01.1900			9.670,50	0,00	0,00	0,00	0,00	9.670,50
1/0020004/02708	Grundstück Nr. 207/3, KG-Nr. 22118, Sonstige Straßenverk	01.01.1900			63,70	0,00	0,00	0,00	0,00	63,70
1/0020004/02709	Grundstück Nr. 250/3, KG-Nr. 22118, Sonstige Straßenverk	01.01.1900			1.980,30	0,00	0,00	0,00	0,00	1.980,30
1/0020004/02710	Grundstück Nr. 336/3, KG-Nr. 22118, Sonstige Straßenverk	01.01.1900			3.003,00	0,00	0,00	0,00	0,00	3.003,00
1/0020004/02713	Grundstück Nr. 1142/7, KG-Nr. 22138, Sonstige Straßenve	01.01.1900			14,00	0,00	0,00	0,00	0,00	14,00
1/0020004/02715	Grundstück Nr. 1150, KG-Nr. 22138, Sonstige Straßenverk	01.01.1900			834,40	0,00	0,00	0,00	0,00	834,40
1/0020004/02718	Grundstück Nr. 1151, KG-Nr. 22138, Sonstige Straßenverk	01.01.1900			310,10	0,00	0,00	0,00	0,00	310,10
1/0020004/02719	Grundstück Nr. 1154/1, KG-Nr. 22138, Sonstige Straßenve	01.01.1900			458,50	0,00	0,00	0,00	0,00	458,50
1/0020004/02720	Grundstück Nr. 1156/1, KG-Nr. 22138, Sonstige, Knolling 2	01.01.1900			1.901,20	0,00	0,00	0,00	0,00	1.901,20
1/0020004/02721	Grundstück Nr. 1158, KG-Nr. 22138, Sonstige Straßenverk	01.01.1900			594,30	0,00	0,00	0,00	0,00	594,30
1/0020004/02722	Grundstück Nr. 1159, KG-Nr. 22138, Sonstige Straßenverk	01.01.1900			237,30	0,00	0,00	0,00	0,00	237,30
1/0020004/02723	Grundstück Nr. 1160, KG-Nr. 22138, Sonstige Straßenverk	01.01.1900			453,60	0,00	0,00	0,00	0,00	453,60
1/0020004/02724	Grundstück Nr. 1161/1, KG-Nr. 22138, Sonstige Straßenve	01.01.1900			3.664,50	0,00	0,00	0,00	0,00	3.664,50
1/0020004/02725	Grundstück Nr. 1161/2, KG-Nr. 22138, Sonstige Straßenve	01.01.1900			149,10	0,00	0,00	0,00	0,00	149,10
1/0020004/02726	Grundstück Nr. 1161/3, KG-Nr. 22138, Sonstige Straßenve	01.01.1900			116,90	0,00	0,00	0,00	0,00	116,90
1/0020004/02727	Grundstück Nr. 1161/4, KG-Nr. 22138, Sonstige Straßenve	01.01.1900			345,80	0,00	0,00	0,00	0,00	345,80
1/0020004/02728	Grundstück Nr. 1161/5, KG-Nr. 22138, Sonstige Straßenve	01.01.1900			379,40	0,00	0,00	0,00	0,00	379,40
1/0020004/02729	Grundstück Nr. 1161/6, KG-Nr. 22138, Sonstige Straßenve	01.01.1900			63,00	0,00	0,00	0,00	0,00	63,00
1/0020004/02730	Grundstück Nr. 1161/7, KG-Nr. 22138, Sonstige Straßenve	01.01.1900			252,00	0,00	0,00	0,00	0,00	252,00
1/0020004/02731	Grundstück Nr. 1162, KG-Nr. 22138, Sonstige Straßenverk	01.01.1900			984,90	0,00	0,00	0,00	0,00	984,90
1/0020004/02732	Grundstück Nr. 1163, KG-Nr. 22138, Sonstige Straßenverk	01.01.1900			1.912,40	0,00	0,00	0,00	0,00	1.912,40
1/0020004/02734	Grundstück Nr. 1164/1, KG-Nr. 22138, Sonstige Straßenve	01.01.1900			12.079,90	0,00	0,00	0,00	0,00	12.079,90
1/0020004/02736	Grundstück Nr. 1164/2, KG-Nr. 22138, Sonstige Straßenve	01.01.1900			672,00	0,00	0,00	0,00	0,00	672,00
1/0020004/02738	Grundstück Nr. 1165/1, KG-Nr. 22138, Sonstige Straßenve	01.01.1900			2.184,70	0,00	0,00	0,00	0,00	2.184,70
1/0020004/02740	Grundstück Nr. 1165/2, KG-Nr. 22138, Sonstige Straßenve	01.01.1900			3.411,10	0,00	0,00	0,00	0,00	3.411,10
1/0020004/02741	Grundstück Nr. 1165/3, KG-Nr. 22138, Sonstige Straßenve	01.01.1900			257,60	0,00	0,00	0,00	0,00	257,60
1/0020004/02742	Grundstück Nr. 1165/4, KG-Nr. 22138, Sonstige Straßenve	01.01.1900			156,80	0,00	0,00	0,00	0,00	156,80
1/0020004/02743	Grundstück Nr. 1166/1, KG-Nr. 22138, Sonstige Straßenve	01.01.1900			9.653,70	0,00	0,00	0,00	0,00	9.653,70
1/0020004/02744	Grundstück Nr. 1166/2, KG-Nr. 22138, Sonstige Straßenve	01.01.1900			555,80	0,00	0,00	0,00	0,00	555,80
1/0020004/02745	Grundstück Nr. 1166/3, KG-Nr. 22138, Sonstige Straßenve	01.01.1900			44,80	0,00	0,00	0,00	0,00	44,80
1/0020004/02746	Grundstück Nr. 1166/4, KG-Nr. 22138, Sonstige Straßenve	01.01.1900			31,50	0,00	0,00	0,00	0,00	31,50

Ansatz MVAG Konto	Bezeichnung	Inbetrieb- nahme	RND	ND	Buchwert 31.12.2021	Zugänge/ + Umbuchungen -	Abgänge/	Wertaufholung+/ Wertminderung-	Abschreibung	Buchwert 31.12.2022
1/0020004/02747	Grundstück Nr. 1167, KG-Nr. 22138, Sonstige Straßenverk	01.01.1900			99,40	0,00	0,00	0,00	0,00	99,40
1/0020004/02748	Grundstück Nr. 1169/1, KG-Nr. 22138, Sonstige Straßenve	01.01.1900			1.325,10	0,00	0,00	0,00	0,00	1.325,10
1/0020004/02749	Grundstück Nr. 1170/1, KG-Nr. 22138, Sonstige Straßenve	01.01.1900			520,80	0,00	0,00	0,00	0,00	520,80
1/0020004/02750	Grundstück Nr. 1170/2, KG-Nr. 22138, Sonstige Straßenve	01.01.1900			613,20	0,00	0,00	0,00	0,00	613,20
1/0020004/02751	Grundstück Nr. 1170/3, KG-Nr. 22138, Sonstige Straßenve	01.01.1900			213,50	0,00	0,00	0,00	0,00	213,50
1/0020004/02753	Grundstück Nr. 1172/1, KG-Nr. 22138, Sonstige Straßenve	01.01.1900			4.277,00	0,00	0,00	0,00	0,00	4.277,00
1/0020004/02754	Grundstück Nr. 1172/2, KG-Nr. 22138, Sonstige Straßenve	01.01.1900			1.757,00	0,00	0,00	0,00	0,00	1.757,00
1/0020004/02756	Grundstück Nr. 1173, KG-Nr. 22138, Sonstige Straßenverk	01.01.1900			201,60	0,00	0,00	0,00	0,00	201,60
1/0020004/02758	Grundstück Nr. 1174, KG-Nr. 22138, Sonstige Straßenverk	01.01.1900			72,80	0,00	0,00	0,00	0,00	72,80
1/0020004/02759	Grundstück Nr. 1175/1, KG-Nr. 22138, Sonstige Straßenve	01.01.1900			44,10	0,00	0,00	0,00	0,00	44,10
1/0020004/02760	Grundstück Nr. 1176/1, KG-Nr. 22138, Sonstige Straßenve	01.01.1900			6.374,90	0,00	0,00	0,00	0,00	6.374,90
1/0020004/02761	Grundstück Nr. 1176/3, KG-Nr. 22138, Sonstige Straßenve	01.01.1900			3.009,30	0,00	0,00	0,00	0,00	3.009,30
1/0020004/02762	Grundstück Nr. 1179/4, KG-Nr. 22138, Sonstige Straßenve	01.01.1900			1.210,30	0,00	0,00	0,00	0,00	1.210,30
1/0020004/02763	Grundstück Nr. 1179/5, KG-Nr. 22138, Sonstige Straßenve	01.01.1900			91,00	0,00	0,00	0,00	0,00	91,00
1/0020004/02764	Grundstück Nr. 1179/6, KG-Nr. 22138, Sonstige Straßenve	01.01.1900			903,00	0,00	0,00	0,00	0,00	903,00
1/0020004/02766	Grundstück Nr. 1180/1, KG-Nr. 22138, Sonstige Straßenve	01.01.1900			1.668,10	0,00	0,00	0,00	0,00	1.668,10
1/0020004/02768	Grundstück Nr. 1181, KG-Nr. 22138, Sonstige Straßenverk	01.01.1900			555,10	0,00	0,00	0,00	0,00	555,10
1/0020004/02769	Grundstück Nr. 1195, KG-Nr. 22138, Sonstige Straßenverk	01.01.1900			65,10	0,00	0,00	0,00	0,00	65,10
1/0020004/02770	Grundstück Nr. 1197, KG-Nr. 22138, Sonstige Straßenverk	01.01.1900			217,70	0,00	0,00	0,00	0,00	217,70
1/0020004/02771	Grundstück Nr. 1204, KG-Nr. 22138, Sonstige Straßenverk	01.01.1900			254,80	0,00	0,00	0,00	0,00	254,80
1/0020004/02772	Grundstück Nr. 1213, KG-Nr. 22138, Sonstige Straßenverk	01.01.1900			387,80	0,00	0,00	0,00	0,00	387,80
1/0020004/02773	Grundstück Nr. 1223, KG-Nr. 22138, Sonstige Straßenverk	01.01.1900			275,80	0,00	0,00	0,00	0,00	275,80
1/0020004/02774	Grundstück Nr. 1224, KG-Nr. 22138, Sonstige Straßenverk	01.01.1900			63,70	0,00	0,00	0,00	0,00	63,70
1/0020004/02775	Grundstück Nr. 1225, KG-Nr. 22138, Sonstige Straßenverk	01.01.1900			149,80	0,00	0,00	0,00	0,00	149,80
1/0020004/02776	Grundstück Nr. 1226, KG-Nr. 22138, Sonstige Straßenverk	01.01.1900			582,40	0,00	0,00	0,00	0,00	582,40
1/0020004/02777	Grundstück Nr. 1229, KG-Nr. 22138, Sonstige Straßenverk	01.01.1900			11,90	0,00	0,00	0,00	0,00	11,90
1/0020004/02778	Grundstück Nr. 1235, KG-Nr. 22138, Sonstige Straßenverk	01.01.1900			398,30	0,00	0,00	0,00	0,00	398,30
1/0020004/02779	Grundstück Nr. 1238, KG-Nr. 22138, Sonstige Straßenverk	01.01.1900			2.053,10	0,00	0,00	0,00	0,00	2.053,10
1/0020004/02780	Grundstück Nr. 1239, KG-Nr. 22138, Sonstige Straßenverk	01.01.1900			1.216,60	0,00	0,00	0,00	0,00	1.216,60
1/0020004/02781	Grundstück Nr. 1243, KG-Nr. 22138, Sonstige Straßenverk	01.01.1900			956,90	0,00	0,00	0,00	0,00	956,90
1/0020004/02782	Grundstück Nr. 1245, KG-Nr. 22138, Sonstige Straßenverk	01.01.1900			107,80	0,00	0,00	0,00	0,00	107,80
1/0020004/02783	Grundstück Nr. 1247, KG-Nr. 22138, Sonstige Straßenverk	01.01.1900			908,60	0,00	0,00	0,00	0,00	908,60
1/0020004/02784	Grundstück Nr. 1253, KG-Nr. 22138, Sonstige Straßenverk	01.01.1900			583,10	0,00	0,00	0,00	0,00	583,10
1/0020004/02786	Grundstück Nr. 1256, KG-Nr. 22138, Sonstige Straßenverk	01.01.1900			1.522,50	0,00	0,00	0,00	0,00	1.522,50
1/0020004/02788	Grundstück Nr. 1257, KG-Nr. 22138, Sonstige Straßenverk	01.01.1900			23,10	0,00	0,00	0,00	0,00	23,10
1/0020004/02789	Grundstück Nr. 1258, KG-Nr. 22138, Sonstige Straßenverk	01.01.1900			758,10	0,00	0,00	0,00	0,00	758,10
1/0020004/02790	Grundstück Nr. 1260, KG-Nr. 22138, Sonstige Straßenverk	01.01.1900			3.847,20	0,00	0,00	0,00	0,00	3.847,20
1/0020004/02792	Grundstück Nr. 1267, KG-Nr. 22138, Sonstige Straßenverk	01.01.1900			1.638,70	0,00	0,00	0,00	0,00	1.638,70
1/0020004/02794	Grundstück Nr. 1270, KG-Nr. 22138, Sonstige Straßenverk	01.01.1900			2.698,50	0,00	0,00	0,00	0,00	2.698,50

Ansatz MVAG Konto	Bezeichnung	Inbetrieb- nahme	RND	ND	Buchwert 31.12.2021	Zugänge/ + Umbuchungen -	Abgänge/	Wertaufholung+/ Wertminderung-	Abschreibung	Buchwert 31.12.2022
1/0020004/02795	Grundstück Nr. 1288, KG-Nr. 22138, Sonstige Straßenverk	01.01.1900			233,80	0,00	0,00	0,00	0,00	233,80
1/0020004/02798	Grundstück Nr. 1294, KG-Nr. 22138, Sonstige Straßenverk	01.01.1900			2.170,00	0,00	0,00	0,00	0,00	2.170,00
1/0020004/02799	Grundstück Nr. 1305, KG-Nr. 22138, Sonstige Straßenverk	01.01.1900			973,00	0,00	0,00	0,00	0,00	973,00
1/0020004/02802	Grundstück Nr. 1315, KG-Nr. 22138, Sonstige Straßenverk	01.01.1900			2.075,50	0,00	0,00	0,00	0,00	2.075,50
1/0020004/02803	Grundstück Nr. 1318, KG-Nr. 22138, Sonstige Straßenverk	01.01.1900			366,10	0,00	0,00	0,00	0,00	366,10
1/0020004/02804	Grundstück Nr. 1321, KG-Nr. 22138, Sonstige Straßenverk	01.01.1900			504,00	0,00	0,00	0,00	0,00	504,00
1/0020004/02805	Grundstück Nr. 1325, KG-Nr. 22138, Sonstige Straßenverk	01.01.1900			297,50	0,00	0,00	0,00	0,00	297,50
1/0020004/02806	Grundstück Nr. 1329, KG-Nr. 22138, Sonstige Straßenverk	01.01.1900			1.504,30	0,00	0,00	0,00	0,00	1.504,30
1/0020004/02807	Grundstück Nr. 1332, KG-Nr. 22138, Sonstige Straßenverk	01.01.1900			826,70	0,00	0,00	0,00	0,00	826,70
1/0020004/02808	Grundstück Nr. 1353, KG-Nr. 22138, Sonstige Straßenverk	01.01.1900			1.380,40	0,00	0,00	0,00	0,00	1.380,40
1/0020004/02809	Grundstück Nr. 1355, KG-Nr. 22138, Sonstige Straßenverk	01.01.1900			1.505,00	0,00	0,00	0,00	0,00	1.505,00
1/0020004/02810	Grundstück Nr. 1357, KG-Nr. 22138, Sonstige Verkehrsran	01.01.1900			129,50	0,00	0,00	0,00	0,00	129,50
1/0020004/02811	Grundstück Nr. 1369, KG-Nr. 22138, Sonstige Straßenverk	01.01.1900			751,10	0,00	0,00	0,00	0,00	751,10
1/0020004/02812	Grundstück Nr. 1370, KG-Nr. 22138, Sonstige Straßenverk	01.01.1900			558,60	0,00	0,00	0,00	0,00	558,60
1/0020004/02813	Grundstück Nr. 1371, KG-Nr. 22138, Sonstige Straßenverk	01.01.1900			966,70	0,00	0,00	0,00	0,00	966,70
1/0020004/02814	Grundstück Nr. 1372, KG-Nr. 22138, Sonstige Straßenverk	01.01.1900			289,10	0,00	0,00	0,00	0,00	289,10
1/0020004/02816	Grundstück Nr. 1387, KG-Nr. 22138, Sonstige Straßenverk	01.01.1900			1.897,00	0,00	0,00	0,00	0,00	1.897,00
1/0020004/02817	Grundstück Nr. 1388, KG-Nr. 22138, Sonstige Straßenverk	01.01.1900			110,60	0,00	0,00	0,00	0,00	110,60
1/0020004/02819	Grundstück Nr. 278/4, KG-Nr. 22138, Sonstige Straßenverk	01.01.1900			1.604,40	0,00	0,00	0,00	0,00	1.604,40
1/0020004/02820	Grundstück Nr. 301/1, KG-Nr. 22138, Sonstige Straßenverk	01.01.1900			249,90	0,00	0,00	0,00	0,00	249,90
1/0020004/02821	Grundstück Nr. 329/1, KG-Nr. 22138, Sonstige Straßenverk	01.01.1900			191,80	0,00	0,00	0,00	0,00	191,80
1/0020004/02822	Grundstück Nr. 330/28, KG-Nr. 22138, Sonstige Straßenve	01.01.1900			1.147,30	0,00	0,00	0,00	0,00	1.147,30
1/0020004/02823	Grundstück Nr. 335/1, KG-Nr. 22138, Sonstige Straßenverk	01.01.1900			115,50	0,00	0,00	0,00	0,00	115,50
1/0020004/02824	Grundstück Nr. 336/37, KG-Nr. 22138, Sonstige Straßenve	01.01.1900			688,10	0,00	0,00	0,00	0,00	688,10
1/0020004/02825	Grundstück Nr. 336/42, KG-Nr. 22138, Sonstige Straßenve	01.01.1900			95,20	0,00	0,00	0,00	0,00	95,20
1/0020004/02827	Grundstück Nr. 364/1, KG-Nr. 22138, Sonstige Straßenverk	01.01.1900			650,30	0,00	0,00	0,00	0,00	650,30
1/0020004/02828	Grundstück Nr. 375/3, KG-Nr. 22138, Sonstige Straßenverk	01.01.1900			196,70	0,00	0,00	0,00	0,00	196,70
1/0020004/02830	Grundstück Nr. 377/3, KG-Nr. 22138, Sonstige Straßenverk	01.01.1900			730,80	0,00	0,00	0,00	0,00	730,80
1/0020004/02831	Grundstück Nr. 381/7, KG-Nr. 22138, Sonstige Straßenverk	01.01.1900			77,70	0,00	0,00	0,00	0,00	77,70
1/0020004/02832	Grundstück Nr. 417/14, KG-Nr. 22138, Sonstige Straßenve	01.01.1900			917,00	0,00	0,00	0,00	0,00	917,00
1/0020004/02833	Grundstück Nr. 459/9, KG-Nr. 22138, Sonstige Straßenverk	01.01.1900			350,70	0,00	0,00	0,00	0,00	350,70
1/0020004/02834	Grundstück Nr. 473/2, KG-Nr. 22138, Sonstige Straßenverk	01.01.1900			314,30	0,00	0,00	0,00	0,00	314,30
1/0020004/02835	Grundstück Nr. 479/22, KG-Nr. 22138, Sonstige Straßenve	01.01.1900			1.220,80	0,00	0,00	0,00	0,00	1.220,80
1/0020004/02837	Grundstück Nr. 492/5, KG-Nr. 22138, Sonstige Straßenverk	01.01.1900			1.317,40	0,00	0,00	0,00	0,00	1.317,40
1/0020004/02838	Grundstück Nr. 499/4, KG-Nr. 22138, Sonstige Straßenverk	01.01.1900			70,00	0,00	0,00	0,00	0,00	70,00
1/0020004/02839	Grundstück Nr. 504/10, KG-Nr. 22138, Sonstige Straßenve	01.01.1900			1.602,30	0,00	0,00	0,00	0,00	1.602,30
1/0020004/02840	Grundstück Nr. 511/12, KG-Nr. 22138, Sonstige Straßenve	01.01.1900			280,00	0,00	0,00	0,00	0,00	280,00
1/0020004/02841	Grundstück Nr. 511/13, KG-Nr. 22138, Sonstige Straßenve	01.01.1900			185,50	0,00	0,00	0,00	0,00	185,50
1/0020004/02842	Grundstück Nr. 511/3, KG-Nr. 22138, Sonstige Straßenverk	01.01.1900			2.358,30	0,00	0,00	0,00	0,00	2.358,30

Ansatz MVAG Konto	Bezeichnung	Inbetrieb- nahme	RND	ND	Buchwert 31.12.2021	Zugänge/ + Umbuchungen	Abgänge/ -	Wertaufholung+/ Wertminderung-	Abschreibung	Buchwert 31.12.2022
1/0020004/02843	Grundstück Nr. 521/25, KG-Nr. 22138, Sonstige Straßenve	01.01.1900			190,40	0,00	0,00	0,00	0,00	190,40
1/0020004/02844	Grundstück Nr. 521/26, KG-Nr. 22138, Sonstige Straßenve	01.01.1900			1.510,60	0,00	0,00	0,00	0,00	1.510,60
1/0020004/02845	Grundstück Nr. 521/30, KG-Nr. 22138, Sonstige Straßenve	01.01.1900			34,30	0,00	0,00	0,00	0,00	34,30
1/0020004/02846	Grundstück Nr. 521/31, KG-Nr. 22138, Sonstige Straßenve	01.01.1900			380,10	0,00	0,00	0,00	0,00	380,10
1/0020004/02847	Grundstück Nr. 524/17, KG-Nr. 22138, Sonstige Straßenve	01.01.1900			1.246,70	0,00	0,00	0,00	0,00	1.246,70
1/0020004/02848	Grundstück Nr. 526, KG-Nr. 22138, Sonstige Straßenverke	01.01.1900			303,80	0,00	0,00	0,00	0,00	303,80
1/0020004/02849	Grundstück Nr. 531/3, KG-Nr. 22138, Sonstige Straßenver	01.01.1900			668,50	0,00	0,00	0,00	0,00	668,50
1/0020004/02850	Grundstück Nr. 534/1, KG-Nr. 22138, Sonstige Straßenver	01.01.1900			739,20	0,00	0,00	0,00	0,00	739,20
1/0020004/02851	Grundstück Nr. 577/4, KG-Nr. 22138, Sonstige Straßenver	01.01.1900			1.402,80	0,00	0,00	0,00	0,00	1.402,80
1/0020004/02852	Grundstück Nr. 577/6, KG-Nr. 22138, Sonstige Straßenver	01.01.1900			590,80	0,00	0,00	0,00	0,00	590,80
1/0020004/02853	Grundstück Nr. 577/9, KG-Nr. 22138, Sonstige Straßenver	01.01.1900			600,60	0,00	0,00	0,00	0,00	600,60
1/0020004/02854	Grundstück Nr. 584/3, KG-Nr. 22138, Sonstige Straßenver	01.01.1900			1.688,40	0,00	0,00	0,00	0,00	1.688,40
1/0020004/02856	Grundstück Nr. 586/9, KG-Nr. 22138, Sonstige Straßenver	01.01.1900			1.191,40	0,00	0,00	0,00	0,00	1.191,40
1/0020004/02857	Grundstück Nr. 784/12, KG-Nr. 22138, Sonstige Straßenve	01.01.1900			0,70	0,00	0,00	0,00	0,00	0,70
1/0020004/02858	Grundstück Nr. 37/2, KG-Nr. 22147, Sonstige, Schönegg 1	01.01.1900			51,80	0,00	0,00	0,00	0,00	51,80
1/0020004/02859	Grundstück Nr. 39/5, KG-Nr. 22147, Sonstige Straßenverke	01.01.1900			82,60	0,00	0,00	0,00	0,00	82,60
1/0020004/02861	Grundstück Nr. 566/15, KG-Nr. 22147, Sonstige Straßenve	01.01.1900			292,60	0,00	0,00	0,00	0,00	292,60
1/0020004/02863	Grundstück Nr. 805, KG-Nr. 22147, Sonstige Straßenverke	01.01.1900			1.146,60	0,00	0,00	0,00	0,00	1.146,60
1/0020004/02864	Grundstück Nr. 808/2, KG-Nr. 22147, Sonstige Straßenver	01.01.1900			506,10	0,00	0,00	0,00	0,00	506,10
1/0020004/02865	Grundstück Nr. 811/2, KG-Nr. 22147, Sonstige Straßenver	01.01.1900			564,20	0,00	0,00	0,00	0,00	564,20
1/0020004/02868	Grundstück Nr. 811/3, KG-Nr. 22147, Sonstige Straßenver	01.01.1900			1.061,20	0,00	0,00	0,00	0,00	1.061,20
1/0020004/02869	Grundstück Nr. 811/4, KG-Nr. 22147, Sonstige Straßenver	01.01.1900			14.637,00	0,00	0,00	0,00	0,00	14.637,00
1/0020004/02872	Grundstück Nr. 818, KG-Nr. 22147, Sonstige Straßenverke	01.01.1900			4.301,50	0,00	0,00	0,00	0,00	4.301,50
1/0020004/02873	Grundstück Nr. 819, KG-Nr. 22147, Sonstige Straßenverke	01.01.1900			9.600,50	0,00	0,00	0,00	0,00	9.600,50
1/0020004/02874	Grundstück Nr. 819, KG-Nr. 22147, Sonstige Verkehrsrand	01.01.1900			129,50	0,00	0,00	0,00	0,00	129,50
1/0020004/02876	Grundstück Nr. 824, KG-Nr. 22147, Sonstige Straßenverke	01.01.1900			641,90	0,00	0,00	0,00	0,00	641,90
1/0020004/02879	Grundstück Nr. 828, KG-Nr. 22147, Sonstige Straßenverke	01.01.1900			711,20	0,00	0,00	0,00	0,00	711,20
1/0020004/02880	Grundstück Nr. 832/1, KG-Nr. 22147, Sonstige Straßenver	01.01.1900			717,50	0,00	0,00	0,00	0,00	717,50
1/0020004/02881	Grundstück Nr. 848, KG-Nr. 22147, Sonstige Straßenverke	01.01.1900			2.863,00	0,00	0,00	0,00	0,00	2.863,00
1/0020004/02882	Grundstück Nr. 864, KG-Nr. 22147, Sonstige Straßenverke	01.01.1900			307,30	0,00	0,00	0,00	0,00	307,30
1/0020004/02883	Grundstück Nr. 865, KG-Nr. 22147, Sonstige Straßenverke	01.01.1900			1.125,60	0,00	0,00	0,00	0,00	1.125,60
1/0030001/02513	Grundstück Nr. 1284, KG-Nr. 22102, landwirtschaftlich gen	01.01.1900			717,50	0,00	0,00	0,00	0,00	717,50
1/0030001/02518	Grundstück Nr. 1288/3, KG-Nr. 22102, landwirtschaftlich ge	01.01.1900			1.470,00	0,00	0,00	0,00	0,00	1.470,00
1/0030001/02519	Grundstück Nr. 1288/4, KG-Nr. 22102, landwirtschaftlich ge	01.01.1900			2.929,50	0,00	0,00	0,00	0,00	2.929,50
1/0030001/02521	Grundstück Nr. 1288/5, KG-Nr. 22102, landwirtschaftlich ge	01.01.1900			17,50	0,00	0,00	0,00	0,00	17,50
1/0030001/02524	Grundstück Nr. 1313, KG-Nr. 22102, landwirtschaftlich gen	01.01.1900			1.358,00	0,00	0,00	0,00	0,00	1.358,00
1/0030001/02525	Grundstück Nr. 676/10, KG-Nr. 22102, landwirtschaftlich ge	01.01.1900			1.197,00	0,00	0,00	0,00	0,00	1.197,00
1/0030001/02526	Grundstück Nr. 676/13, KG-Nr. 22102, Gärten, Zehethof 71	01.01.1900			31.608,00	0,00	0,00	0,00	0,00	31.608,00
1/0030001/02527	Grundstück Nr. 676/14, KG-Nr. 22102, landwirtschaftlich ge	01.01.1900			1.123,50	0,00	0,00	0,00	0,00	1.123,50

Ansatz MVAG Konto	Bezeichnung	Inbetrieb- nahme	RND	ND	Buchwert 31.12.2021	Zugänge/ + Umbuchungen -	Abgänge/	Wertaufholung+/ Wertminderung-	Abschreibung	Buchwert 31.12.2022
1/0030001/02528	Grundstück Nr. 676/16, KG-Nr. 22102, Gärten, Zehethof 68	01.01.1900			27.216,00	0,00	0,00	0,00	0,00	27.216,00
1/0030001/02529	Grundstück Nr. 676/17, KG-Nr. 22102, landwirtschaftlich ge	01.01.1900			252,00	0,00	0,00	0,00	0,00	252,00
1/0030001/02530	Grundstück Nr. 676/4, KG-Nr. 22102, landwirtschaftlich ger	01.01.1900			2.516,50	0,00	0,00	0,00	0,00	2.516,50
1/0030001/02531	Grundstück Nr. 676/7, KG-Nr. 22102, Gärten, Zehethof 77	01.01.1900			31.104,00	0,00	0,00	0,00	0,00	31.104,00
1/0030001/02532	Grundstück Nr. 676/9, KG-Nr. 22102, Gärten, Zehethof 75	01.01.1900			32.040,00	0,00	0,00	0,00	0,00	32.040,00
1/0030001/02533	Grundstück Nr. 256/4, KG-Nr. 22106, landwirtschaftlich ger	01.01.1900			210,00	0,00	0,00	0,00	0,00	210,00
1/0030001/02534	Grundstück Nr. 34/1, KG-Nr. 22106, landwirtschaftlich genu	01.01.1900			416,50	0,00	0,00	0,00	0,00	416,50
1/0030001/02535	Grundstück Nr. 43, KG-Nr. 22106, landwirtschaftlich genutz	01.01.1900			5.971,00	0,00	0,00	0,00	0,00	5.971,00
1/0030001/02536	Grundstück Nr. 755, KG-Nr. 22106, landwirtschaftlich genu	01.01.1900			532,00	0,00	0,00	0,00	0,00	532,00
1/0030001/02537	Grundstück Nr. 764, KG-Nr. 22106, landwirtschaftlich genu	01.01.1900			4.865,00	0,00	0,00	0,00	0,00	4.865,00
1/0030001/02538	Grundstück Nr. 767, KG-Nr. 22106, landwirtschaftlich genu	01.01.1900			5.071,50	0,00	0,00	0,00	0,00	5.071,50
1/0030001/02539	Grundstück Nr. 781, KG-Nr. 22106, landwirtschaftlich genu	01.01.1900			168,00	0,00	0,00	0,00	0,00	168,00
1/0030001/02540	Grundstück Nr. 798, KG-Nr. 22106, landwirtschaftlich genu	01.01.1900			2.740,50	0,00	0,00	0,00	0,00	2.740,50
1/0030001/02543	Grundstück Nr. .52, KG-Nr. 22138, Gärten, Unterer Markt 6	01.01.1900			15.912,00	0,00	0,00	0,00	0,00	15.912,00
1/0030001/02547	Grundstück Nr. 1070/3, KG-Nr. 22138, landwirtschaftlich ge	01.01.1900			105,00	0,00	0,00	0,00	0,00	105,00
1/0030001/02549	Grundstück Nr. 1189/4, KG-Nr. 22138, landwirtschaftlich ge	01.01.1900			4.690,00	0,00	0,00	0,00	0,00	4.690,00
1/0030001/02551	Grundstück Nr. 1240, KG-Nr. 22138, landwirtschaftlich genu	01.01.1900			22.557,50	0,00	0,00	0,00	0,00	22.557,50
1/0030001/02552	Grundstück Nr. 1241, KG-Nr. 22138, landwirtschaftlich genu	01.01.1900			2.513,00	0,00	0,00	0,00	0,00	2.513,00
1/0030001/02553	Grundstück Nr. 1242, KG-Nr. 22138, landwirtschaftlich genu	01.01.1900			2.499,00	0,00	0,00	0,00	0,00	2.499,00
1/0030001/02557	Grundstück Nr. 1251, KG-Nr. 22138, landwirtschaftlich genu	01.01.1900			5.428,50	0,00	0,00	0,00	0,00	5.428,50
1/0030001/02558	Grundstück Nr. 1252, KG-Nr. 22138, landwirtschaftlich genu	01.01.1900			962,50	0,00	0,00	0,00	0,00	962,50
1/0030001/02559	Grundstück Nr. 1259, KG-Nr. 22138, landwirtschaftlich genu	01.01.1900			1.011,50	0,00	0,00	0,00	0,00	1.011,50
1/0030001/02560	Grundstück Nr. 1334, KG-Nr. 22138, landwirtschaftlich genu	01.01.1900			8.452,50	0,00	0,00	0,00	0,00	8.452,50
1/0030001/02561	Grundstück Nr. 1354, KG-Nr. 22138, landwirtschaftlich genu	01.01.1900			11.840,50	0,00	0,00	0,00	0,00	11.840,50
1/0030001/02562	Grundstück Nr. 1356, KG-Nr. 22138, landwirtschaftlich genu	01.01.1900			1.883,00	0,00	0,00	0,00	0,00	1.883,00
1/0030001/02563	Grundstück Nr. 1358, KG-Nr. 22138, landwirtschaftlich genu	01.01.1900			64.211,00	0,00	0,00	0,00	0,00	64.211,00
1/0030001/02564	Grundstück Nr. 1359, KG-Nr. 22138, landwirtschaftlich genu	01.01.1900			2.303,00	0,00	0,00	0,00	0,00	2.303,00
1/0030001/02567	Grundstück Nr. 1379, KG-Nr. 22138, landwirtschaftlich genu	01.01.1900			13.968,50	0,00	0,00	0,00	0,00	13.968,50
1/0030001/02568	Grundstück Nr. 1385, KG-Nr. 22138, landwirtschaftlich genu	01.01.1900			2.156,00	0,00	0,00	0,00	0,00	2.156,00
1/0030001/02569	Grundstück Nr. 1390, KG-Nr. 22138, landwirtschaftlich genu	01.01.1900			507,50	0,00	0,00	0,00	0,00	507,50
1/0030001/02573	Grundstück Nr. 364/26, KG-Nr. 22138, landwirtschaftlich ge	01.01.1900			1.421,00	0,00	0,00	0,00	0,00	1.421,00
1/0030001/02574	Grundstück Nr. 364/31, KG-Nr. 22138, landwirtschaftlich ge	01.01.1900			1.421,00	0,00	0,00	0,00	0,00	1.421,00
1/0030001/02575	Grundstück Nr. 364/32, KG-Nr. 22138, landwirtschaftlich ge	01.01.1900			1.421,00	0,00	0,00	0,00	0,00	1.421,00
1/0030001/02576	Grundstück Nr. 364/33, KG-Nr. 22138, landwirtschaftlich ge	01.01.1900			1.421,00	0,00	0,00	0,00	0,00	1.421,00
1/0030001/02578	Grundstück Nr. 406/1, KG-Nr. 22138, Gärten, Fläch	01.01.1900			16.272,00	0,00	0,00	0,00	0,00	16.272,00
1/0030001/02580	Grundstück Nr. 424, KG-Nr. 22138, Gärten, Lichtenegg 8 C	01.01.1900			37.656,00	0,00	0,00	0,00	0,00	37.656,00
1/0030001/02581	Grundstück Nr. 470/2, KG-Nr. 22138, landwirtschaftlich ger	01.01.1900			17.080,00	0,00	0,00	0,00	0,00	17.080,00
1/0030001/02586	Grundstück Nr. 517/1, KG-Nr. 22138, landwirtschaftlich ger	01.01.1900			20.825,00	0,00	0,00	0,00	0,00	20.825,00
1/0030001/02588	Grundstück Nr. 517/12, KG-Nr. 22138, landwirtschaftlich ge	01.01.1900			6.849,50	0,00	0,00	0,00	0,00	6.849,50

Ansatz MVAG Konto	Bezeichnung	Inbetrieb- nahme	RND	ND	Buchwert 31.12.2021	Zugänge/ + Umbuchungen -	Abgänge/	Wertaufholung+/ Wertminderung-	Abschreibung	Buchwert 31.12.2022
1/0030001/02590	Grundstück Nr. 517/2, KG-Nr. 22138, landwirtschaftlich ger	01.01.1900			28.378,00	0,00	0,00	0,00	0,00	28.378,00
1/0030001/02594	Grundstück Nr. 521/24, KG-Nr. 22138, landwirtschaftlich ge	01.01.1900			4.970,00	0,00	0,00	0,00	0,00	4.970,00
1/0030001/02597	Grundstück Nr. 832/2, KG-Nr. 22147, landwirtschaftlich ger	01.01.1900			1.515,50	0,00	0,00	0,00	0,00	1.515,50
1/0030001/02600	Grundstück Nr. 851/10, KG-Nr. 22147, landwirtschaftlich ge	01.01.1900			1.043,00	0,00	0,00	0,00	0,00	1.043,00
1/0030001/02603	Grundstück Nr. 856, KG-Nr. 22147, landwirtschaftlich genu	01.01.1900			3.727,50	0,00	0,00	0,00	0,00	3.727,50
1/0030001/02637	Grundstück Nr. 694, KG-Nr. 22106, landwirtschaftlich genu	01.01.1900			2.110,50	0,00	0,00	0,00	0,00	2.110,50
1/0030001/02644	Grundstück Nr. 704, KG-Nr. 22106, landwirtschaftlich genu	01.01.1900			1.207,50	0,00	0,00	0,00	0,00	1.207,50
1/0030001/02646	Grundstück Nr. 705, KG-Nr. 22106, landwirtschaftlich genu	01.01.1900			553,00	0,00	0,00	0,00	0,00	553,00
1/0030001/02653	Grundstück Nr. 712/4, KG-Nr. 22106, landwirtschaftlich ger	01.01.1900			2.681,00	0,00	0,00	0,00	0,00	2.681,00
1/0030001/02656	Grundstück Nr. 713/2, KG-Nr. 22106, landwirtschaftlich ger	01.01.1900			535,50	0,00	0,00	0,00	0,00	535,50
1/0030001/02659	Grundstück Nr. 714, KG-Nr. 22106, landwirtschaftlich genu	01.01.1900			3.545,50	0,00	0,00	0,00	0,00	3.545,50
1/0030001/02678	Grundstück Nr. 1173/1, KG-Nr. 22118, landwirtschaftlich ge	01.01.1900			2.919,00	0,00	0,00	0,00	0,00	2.919,00
1/0030001/02680	Grundstück Nr. 1173/2, KG-Nr. 22118, landwirtschaftlich ge	01.01.1900			1.298,50	0,00	0,00	0,00	0,00	1.298,50
1/0030001/02684	Grundstück Nr. 1176, KG-Nr. 22118, landwirtschaftlich genu	01.01.1900			3.283,00	0,00	0,00	0,00	0,00	3.283,00
1/0030001/02687	Grundstück Nr. 1177/2, KG-Nr. 22118, landwirtschaftlich ge	01.01.1900			1.473,50	0,00	0,00	0,00	0,00	1.473,50
1/0030001/02690	Grundstück Nr. 1177/3, KG-Nr. 22118, landwirtschaftlich ge	01.01.1900			1.897,00	0,00	0,00	0,00	0,00	1.897,00
1/0030001/02694	Grundstück Nr. 1178/2, KG-Nr. 22118, landwirtschaftlich ge	01.01.1900			192,50	0,00	0,00	0,00	0,00	192,50
1/0030001/02697	Grundstück Nr. 1180/1, KG-Nr. 22118, landwirtschaftlich ge	01.01.1900			1.232,00	0,00	0,00	0,00	0,00	1.232,00
1/0030001/02701	Grundstück Nr. 1191, KG-Nr. 22118, landwirtschaftlich genu	01.01.1900			7.987,00	0,00	0,00	0,00	0,00	7.987,00
1/0030001/02711	Grundstück Nr. 1134/2, KG-Nr. 22138, landwirtschaftlich ge	01.01.1900			3.374,00	0,00	0,00	0,00	0,00	3.374,00
1/0030001/02714	Grundstück Nr. 1150, KG-Nr. 22138, landwirtschaftlich genu	01.01.1900			3.192,00	0,00	0,00	0,00	0,00	3.192,00
1/0030001/02716	Grundstück Nr. 1151, KG-Nr. 22138, landwirtschaftlich genu	01.01.1900			3.899,00	0,00	0,00	0,00	0,00	3.899,00
1/0030001/02735	Grundstück Nr. 1164/2, KG-Nr. 22138, landwirtschaftlich ge	01.01.1900			4.490,50	0,00	0,00	0,00	0,00	4.490,50
1/0030001/02752	Grundstück Nr. 1172/1, KG-Nr. 22138, landwirtschaftlich ge	01.01.1900			1.099,00	0,00	0,00	0,00	0,00	1.099,00
1/0030001/02755	Grundstück Nr. 1173, KG-Nr. 22138, landwirtschaftlich genu	01.01.1900			728,00	0,00	0,00	0,00	0,00	728,00
1/0030001/02765	Grundstück Nr. 1180/1, KG-Nr. 22138, landwirtschaftlich ge	01.01.1900			84,00	0,00	0,00	0,00	0,00	84,00
1/0030001/02767	Grundstück Nr. 1181, KG-Nr. 22138, landwirtschaftlich genu	01.01.1900			612,50	0,00	0,00	0,00	0,00	612,50
1/0030001/02791	Grundstück Nr. 1266, KG-Nr. 22138, landwirtschaftlich genu	01.01.1900			3.395,00	0,00	0,00	0,00	0,00	3.395,00
1/0030001/02797	Grundstück Nr. 1293, KG-Nr. 22138, landwirtschaftlich genu	01.01.1900			4.126,50	0,00	0,00	0,00	0,00	4.126,50
1/0030001/02801	Grundstück Nr. 1311, KG-Nr. 22138, landwirtschaftlich genu	01.01.1900			31.580,50	0,00	0,00	0,00	0,00	31.580,50
1/0030001/02815	Grundstück Nr. 1373, KG-Nr. 22138, landwirtschaftlich genu	01.01.1900			1.228,50	0,00	0,00	0,00	0,00	1.228,50
1/0030001/02829	Grundstück Nr. 376/5, KG-Nr. 22138, Gärten, Teichgasse 3	01.01.1900			3.040,80	0,00	0,00	0,00	0,00	3.040,80
1/0030001/02862	Grundstück Nr. 805, KG-Nr. 22147, landwirtschaftlich genu	01.01.1900			427,00	0,00	0,00	0,00	0,00	427,00
1/0030001/02870	Grundstück Nr. 816, KG-Nr. 22147, landwirtschaftlich genu	01.01.1900			2.058,00	0,00	0,00	0,00	0,00	2.058,00
1/0030001/02871	Grundstück Nr. 817, KG-Nr. 22147, landwirtschaftlich genu	01.01.1900			1.785,00	0,00	0,00	0,00	0,00	1.785,00
1/0030001/02875	Grundstück Nr. 824, KG-Nr. 22147, landwirtschaftlich genu	01.01.1900			315,00	0,00	0,00	0,00	0,00	315,00
1/0030001/02877	Grundstück Nr. 828, KG-Nr. 22147, landwirtschaftlich genu	01.01.1900			2.467,50	0,00	0,00	0,00	0,00	2.467,50
1/0030002/02515	Grundstück Nr. 1286, KG-Nr. 22102, Wald Wälder, Fläche:	01.01.1900			180,25	0,00	0,00	0,00	0,00	180,25
1/0030002/02565	Grundstück Nr. 1361, KG-Nr. 22138, Wald Wälder, Fläche:	01.01.1900			18.084,50	0,00	0,00	0,00	0,00	18.084,50

Ansatz MVAG Konto	Bezeichnung	Inbetrieb- nahme	RND	ND	Buchwert 31.12.2021	Zugänge/ + Umbuchungen -	Abgänge/ -	Wertaufholung+/ Wertminderung-	Abschreibung	Buchwert 31.12.2022
1/0030002/02587	Grundstück Nr. 517/1, KG-Nr. 22138, Wald Wälder, Fläche: 01.01.1900				1.251,25	0,00	0,00	0,00	0,00	1.251,25
1/0030002/02589	Grundstück Nr. 517/12, KG-Nr. 22138, Wald Wälder, Fläche: 01.01.1900				199,50	0,00	0,00	0,00	0,00	199,50
1/0030002/02591	Grundstück Nr. 517/2, KG-Nr. 22138, Wald Wälder, Fläche: 01.01.1900				2.504,25	0,00	0,00	0,00	0,00	2.504,25
1/0030002/02592	Grundstück Nr. 517/5, KG-Nr. 22138, Wald Wälder, Fläche: 01.01.1900				3.556,00	0,00	0,00	0,00	0,00	3.556,00
1/0030002/02593	Grundstück Nr. 517/6, KG-Nr. 22138, Wald Wälder, Fläche: 01.01.1900				4.893,00	0,00	0,00	0,00	0,00	4.893,00
1/0030002/02599	Grundstück Nr. 846/5, KG-Nr. 22147, Wald Wälder, Fläche: 01.01.1900				12.330,50	0,00	0,00	0,00	0,00	12.330,50
1/0030002/02639	Grundstück Nr. 696, KG-Nr. 22106, Wald Wälder, Fläche: 01.01.1900				575,75	0,00	0,00	0,00	0,00	575,75
1/0030002/02657	Grundstück Nr. 713/2, KG-Nr. 22106, Wald Wälder, Fläche: 01.01.1900				84,00	0,00	0,00	0,00	0,00	84,00
1/0030002/02660	Grundstück Nr. 714, KG-Nr. 22106, Wald Wälder, Fläche: 01.01.1900				59,50	0,00	0,00	0,00	0,00	59,50
1/0030002/02685	Grundstück Nr. 1176, KG-Nr. 22118, Wald Wälder, Fläche: 01.01.1900				731,50	0,00	0,00	0,00	0,00	731,50
1/0030002/02688	Grundstück Nr. 1177/2, KG-Nr. 22118, Wald Wälder, Fläche: 01.01.1900				329,00	0,00	0,00	0,00	0,00	329,00
1/0030002/02691	Grundstück Nr. 1177/3, KG-Nr. 22118, Wald Wälder, Fläche: 01.01.1900				929,25	0,00	0,00	0,00	0,00	929,25
1/0030002/02712	Grundstück Nr. 1134/2, KG-Nr. 22138, Wald Wälder, Fläche: 01.01.1900				509,25	0,00	0,00	0,00	0,00	509,25
1/0030002/02717	Grundstück Nr. 1151, KG-Nr. 22138, Wald Wälder, Fläche: 01.01.1900				705,25	0,00	0,00	0,00	0,00	705,25
1/0030002/02867	Grundstück Nr. 811/3, KG-Nr. 22147, Wald Wälder, Fläche: 01.01.1900				302,75	0,00	0,00	0,00	0,00	302,75
1/0030002/02878	Grundstück Nr. 828, KG-Nr. 22147, Wald Wälder, Fläche: 01.01.1900				546,00	0,00	0,00	0,00	0,00	546,00
850000 Wasserversorgung					529.813,99	0,00	112.165,48	0,00	37.493,62	380.154,89
1010	Immaterielle Vermögenswerte				71.824,72	0,00	0,00	0,00	3.264,76	68.559,96
5/0430001/02888	LIS WVA	01.01.2019	21,0	25,0	71.824,72	0,00	0,00	0,00	3.264,76	68.559,96
1023	Wasser- und Abwasserbauten und -anlagen				1.336.493,75	0,00	0,00	0,00	93.876,09	1.242.617,66
3/0460001/02464	BA 02 Haberg Brunnen Zehetgrub	01.01.2001	11,0	33,0	610.907,27	0,00	0,00	0,00	50.908,94	559.998,33
3/0460002/02471	BA 06 Photovoltaik	01.01.2013	3,0	13,0	19.968,93	0,00	0,00	0,00	4.992,23	14.976,70
3/0460002/02476	BA 08 Steuerung	01.01.2016	6,0	13,0	78.615,38	0,00	0,00	0,00	11.230,77	67.384,61
3/0460003/02459	Altbestand 1	01.01.1967	0,0	33,0	218,97	0,00	0,00	0,00	0,00	218,97
3/0460003/02460	Kataster Anteil WVA	01.01.2015	17,0	25,0	52.841,47	0,00	0,00	0,00	2.935,64	49.905,83
3/0460003/02462	BA 01 Schöneegg (vorm. Genossenschaft)	01.01.2010	20,0	33,0	70.738,81	0,00	0,00	0,00	3.368,51	67.370,30
3/0460003/02466	BA 03 Kendlberg	01.01.2010	20,0	33,0	27.032,10	0,00	0,00	0,00	1.287,24	25.744,86
3/0460003/02469	BA 04 Umfahrung, Verbindungsleit.	01.01.2011	21,0	33,0	175.765,34	0,00	0,00	0,00	7.989,33	167.776,01
3/0460003/02473	BA 07 Knollingerstraße	01.01.2014	24,0	33,0	170.454,55	0,00	0,00	0,00	6.818,18	163.636,37
3/0460003/02478	BA 09 Erw. Götzwang	01.01.2018	28,0	33,0	30.757,56	0,00	0,00	0,00	1.060,61	29.696,95
3/0460003/02479	BA 10 Erw. Zehethof	01.01.2019	29,0	33,0	85.454,79	0,00	0,00	0,00	2.848,49	82.606,30
3/0460003/02894	WVA Ochensbach	08.07.2020	30,5	33,0	13.738,58	0,00	0,00	0,00	436,15	13.302,43
1311	Investitionszuschüsse von Trägern öffentlichen Rechts				-677.619,21	0,00	0,00	0,00	-43.206,01	-634.413,20
3/0460001/02887	KT BA 02 Haberg Brunnen Zehetgrub	01.01.2001	11,0	33,0	-164.945,10	0,00	0,00	0,00	-13.745,43	-151.199,67
3/0460002/02477	BA 08 Steuerung NÖ WWF	01.01.2016	6,0	13,0	-15.507,69	0,00	0,00	0,00	-2.215,38	-13.292,31
3/0460002/02890	KT BA 06 Photovoltaik	01.01.2013	3,0	13,0	-2.995,38	0,00	0,00	0,00	-748,85	-2.246,53
3/0460002/02892	KT BA 08 Steuerung	01.01.2016	6,0	13,0	-15.723,08	0,00	0,00	0,00	-2.246,15	-13.476,93

Ansatz MVAG Konto	Bezeichnung	Inbetrieb- nahme	RND	ND	Buchwert 31.12.2021	Zugänge/ + Umbuchungen	Abgänge/ -	Wertaufholung+/ Wertminderung-	Abschreibung	Buchwert 31.12.2022
3/0460003/02461	Kataster Anteil WVA Landesbeitrag	01.01.2015	17,0	25,0	-239.226,48	0,00	0,00	0,00	-13.290,36	-225.936,12
3/0460003/02463	BA 01 Schöneegg (vorm. Genossenschaft) - NÖ WWF	01.01.2010	20,0	33,0	-28.295,28	0,00	0,00	0,00	-1.347,39	-26.947,89
3/0460003/02467	BA 03 Kendlberg NÖ WWF	01.01.2010	20,0	33,0	-1.351,65	0,00	0,00	0,00	-64,36	-1.287,29
3/0460003/02470	BA 04 Umfahrung, Verbindungsleit. NÖ WWF	01.01.2011	21,0	33,0	-24.708,00	0,00	0,00	0,00	-1.123,09	-23.584,91
3/0460003/02472	BA 06 Photovoltaik NÖ WWF	01.01.2013	3,0	13,0	-932,00	0,00	0,00	0,00	-233,00	-699,00
3/0460003/02474	BA 07 Knollingerstraße NÖ WWF	01.01.2014	24,0	33,0	-74.616,30	0,00	0,00	0,00	-2.984,65	-71.631,65
3/0460003/02884	KT Altbestand 1	01.01.1967	0,0	33,0	0,00	0,00	0,00	0,00	0,00	0,00
3/0460003/02885	KT Kataster Anteil WVA	01.01.2015	17,0	25,0	-35.008,50	0,00	0,00	0,00	-1.944,92	-33.063,58
3/0460003/02886	KT BA 01 Schöneegg (vorm. Genossenschaft)	01.01.2010	20,0	33,0	-12.934,73	0,00	0,00	0,00	-615,94	-12.318,79
3/0460003/02888	KT BA 03 Kendlberg	01.01.2010	20,0	33,0	-4.341,26	0,00	0,00	0,00	-206,73	-4.134,53
3/0460003/02889	KT BA 04 Umfahrung, Verbindungsleit.	01.01.2011	21,0	33,0	-29.041,34	0,00	0,00	0,00	-1.320,06	-27.721,28
3/0460003/02891	KT BA 07 Knollingerstraße	01.01.2014	24,0	33,0	-27.992,42	0,00	0,00	0,00	-1.119,70	-26.872,72
1313	Investitionszuschüsse von übrigen				-200.885,27	0,00	112.165,48	0,00	-16.441,22	-296.609,53
3/0460003/02465	BA 02 Haberg Brunnen Zehetgrub Anschlussabgaben	01.01.2001	11,0	33,0	-125.961,45	0,00	0,00	0,00	-10.496,79	-115.464,66
3/0460003/02468	BA 03 Kendlberg Anschlussabgaben	01.01.2010	20,0	33,0	-5.406,55	0,00	0,00	0,00	-257,45	-5.149,10
3/0460003/02475	BA 07 Knollingerstraße Anschlussabgaben	01.01.2014	24,0	33,0	-6.098,48	0,00	0,00	0,00	-243,94	-5.854,54
3/0460003/02892	KT Wasseranschlussabgaben 2020	01.01.2020	30,0	33,0	-60.071,06	0,00	0,00	0,00	-1.937,78	-58.133,28
3/0460003/02896	KT Wasseranschlussabgaben 2021	01.01.2021	31,0	33,0	-3.347,73	0,00	1.785,60	0,00	-160,42	-4.972,91
3/0460003/02898	KT Wasseranschlussabgaben 2022	01.01.2022	32,0	33,0	0,00	0,00	110.379,88	0,00	-3.344,84	-107.035,04
850110 Wasserleitungserweiterung Oed-Lonitzberg					828.013,38	605.232,28	0,00	0,00	21.434,68	1.411.810,98
1023	Wasser- und Abwasserbauten und -anlagen				828.013,38	605.232,28	0,00	0,00	21.434,68	1.411.810,98
3/0460003/02897	Wasserleitungserweiterung Oed-Lonitzberg	31.12.2022	32,5	33,0	828.013,38	605.232,28	0,00	0,00	21.434,68	1.411.810,98
850120 Wasserleitungserweiterung Ochsenbach					118.923,15	-6.077,50	0,00	0,00	3.677,31	109.168,34
1023	Wasser- und Abwasserbauten und -anlagen				118.923,15	-6.077,50	0,00	0,00	3.677,31	109.168,34
3/0460003/02893	Wasserleitung Ochsenbach	01.11.2020	30,5	33,0	118.923,15	-6.077,50	0,00	0,00	3.677,31	109.168,34
850900 Wasserversorgung					0,00	2.400,00	0,00	0,00	36,92	2.363,08
1023	Wasser- und Abwasserbauten und -anlagen				0,00	2.400,00	0,00	0,00	36,92	2.363,08
3/0460003/02895	WVA BA 10 Erweiterung Zehethof	12.02.2021	32,0	33,0	0,00	2.400,00	0,00	0,00	36,92	2.363,08
851000 Abwasserbeseitigung					2.361.260,17	0,00	57.293,87	0,00	90.271,94	2.213.694,36
1010	Immaterielle Vermögenswerte				168.396,80	0,00	0,00	0,00	7.654,40	160.742,40
5/0430001/02889	LIS ABA	01.01.2019	21,0	25,0	168.396,80	0,00	0,00	0,00	7.654,40	160.742,40
1023	Wasser- und Abwasserbauten und -anlagen				3.505.198,72	0,00	0,00	0,00	130.798,13	3.374.400,59
3/0450001/02480	BA 01	01.01.1989	16,0	50,0	506.720,10	0,00	0,00	0,00	29.807,06	476.913,04
3/0450001/02482	BA 02	01.01.1992	19,0	50,0	487.611,00	0,00	0,00	0,00	24.380,55	463.230,45

Ansatz MVAG Konto	Bezeichnung	Inbetrieb- nahme	RND	ND	Buchwert 31.12.2021	Zugänge/ + Umbuchungen -	Abgänge/ -	Wertaufholung+/ Wertminderung-	Abschreibung	Buchwert 31.12.2022
3/0450001/02484	BA 03	01.01.1993	20,0	50,0	675.140,65	0,00	0,00	0,00	32.149,55	642.991,10
3/0450001/02486	BA 04	01.01.2002	29,0	50,0	110.400,00	0,00	0,00	0,00	3.680,00	106.720,00
3/0450001/02488	BA 05	01.01.2009	36,0	50,0	58.901,78	0,00	0,00	0,00	1.591,94	57.309,84
3/0450001/02490	BA 06 Katasteranteil	01.01.2012	39,0	50,0	54.669,60	0,00	0,00	0,00	1.366,74	53.302,86
3/0450001/02491	BA 07 Kataster	01.01.2014	41,0	50,0	107.313,36	0,00	0,00	0,00	2.555,08	104.758,28
3/0450001/02492	BA 08 Ernegg	01.01.2011	38,0	50,0	382.469,88	0,00	0,00	0,00	9.806,92	372.662,96
3/0450001/02494	BA 09 Kendlberg	01.01.2012	39,0	50,0	86.484,00	0,00	0,00	0,00	2.162,10	84.321,90
3/0450001/02496	BA 11 Knollingerstraße	01.01.2011	38,0	50,0	53.493,18	0,00	0,00	0,00	1.371,62	52.121,56
3/0450001/02498	BA 12	01.01.2016	43,0	50,0	316.830,95	0,00	0,00	0,00	7.200,70	309.630,25
3/0450001/02499	BA 13	01.01.2017	44,0	50,0	662.664,22	0,00	0,00	0,00	14.725,87	647.938,35
3/0450001/02500	Altbestand	01.01.1965	0,0	50,0	2.500,00	0,00	0,00	0,00	0,00	2.500,00
1025	Technische Anlagen, Fahrzeuge und Maschinen				23.365,16	0,00	0,00	0,00	2.748,84	20.616,32
3/0150002/00001	Ford Transit f. ABA	14.08.2020	7,5	10,0	23.365,16	0,00	0,00	0,00	2.748,84	20.616,32
1311	Investitionszuschüsse von Trägern öffentlichen Rechts				-830.605,05	0,00	334,00	0,00	-28.140,84	-802.798,21
3/0450001/02893	KT BA 01	01.01.1989	16,0	50,0	-45.612,38	0,00	0,00	0,00	-2.683,08	-42.929,30
3/0450001/02894	KT BA 02	01.01.1992	19,0	50,0	-121.915,94	0,00	0,00	0,00	-6.095,80	-115.820,14
3/0450001/02895	KT BA 03	01.01.1993	20,0	50,0	-108.416,24	0,00	0,00	0,00	-5.162,68	-103.253,56
3/0450001/02896	KT BA 04	01.01.2002	29,0	50,0	-61.449,00	0,00	0,00	0,00	-2.048,30	-59.400,70
3/0450001/02897	KT BA 05	01.01.2009	36,0	50,0	-32.843,42	0,00	0,00	0,00	-887,66	-31.955,76
3/0450001/02898	KT BA 06 Katasteranteil	01.01.2012	39,0	50,0	-34.168,80	0,00	0,00	0,00	-854,22	-33.314,58
3/0450001/02899	KT BA 07 Kataster	01.01.2014	41,0	50,0	-63.000,00	0,00	0,00	0,00	-1.500,00	-61.500,00
3/0450001/02900	KT BA 08 Ernegg	01.01.2011	38,0	50,0	-187.521,88	0,00	0,00	0,00	-4.808,25	-182.713,63
3/0450001/02901	KT BA 09 Kendlberg	01.01.2012	39,0	50,0	-47.948,80	0,00	0,00	0,00	-1.198,72	-46.750,08
3/0450001/02902	KT BA 11 Knollingerstraße	01.01.2011	38,0	50,0	-30.004,26	0,00	0,00	0,00	-769,34	-29.234,92
3/0450001/02903	KT BA 12	01.01.2016	43,0	50,0	-49.287,97	0,00	0,00	0,00	-1.120,18	-48.167,79
3/0450001/02907	KT ABA BA 14 - KPC	30.06.2020	47,0	50,0	-48.436,36	0,00	334,00	0,00	-1.012,61	-47.757,75
1313	Investitionszuschüsse von übrigen				-505.095,46	0,00	56.959,87	0,00	-22.788,59	-539.266,74
3/0450001/02481	BA 01 Anschlussabgaben	01.01.1989	16,0	50,0	-107.139,18	0,00	0,00	0,00	-6.302,30	-100.836,88
3/0450001/02483	BA 02 Anschlussabgaben	01.01.1992	19,0	50,0	-73.114,22	0,00	0,00	0,00	-3.655,71	-69.458,51
3/0450001/02485	BA 03 Anschlussabgaben	01.01.1993	20,0	50,0	-161.628,59	0,00	0,00	0,00	-7.696,60	-153.931,99
3/0450001/02487	BA 04 Anschlussabgaben	01.01.2002	29,0	50,0	-18.235,20	0,00	0,00	0,00	-607,84	-17.627,36
3/0450001/02489	BA 05 Anschlussabgaben	01.01.2009	36,0	50,0	-520,22	0,00	0,00	0,00	-14,06	-506,16
3/0450001/02493	BA 08 Ernegg Anschlussabgaben	01.01.2011	38,0	50,0	-44.234,58	0,00	0,00	0,00	-1.134,22	-43.100,36
3/0450001/02495	BA 09 Kendlberg Anschlussabgaben	01.01.2012	39,0	50,0	-19.828,80	0,00	0,00	0,00	-495,72	-19.333,08
3/0450001/02497	BA 11 Knollingerstraße Anschlussabgaben	01.01.2011	38,0	50,0	-14.154,66	0,00	0,00	0,00	-362,94	-13.791,72
3/0450001/02904	KT Kanaleinmündungsabgaben 2020	01.01.2020	47,0	50,0	-66.240,01	0,00	0,00	0,00	-1.380,00	-64.860,01
3/0450001/02908	KT Kanaleinmündungsabgaben 2021	01.01.2021	49,0	50,0	0,00	0,00	3.896,32	0,00	-77,93	-3.818,39

Ansatz MVAG Konto	Bezeichnung	Inbetrieb- nahme	RND	ND	Buchwert 31.12.2021	Zugänge/ + Umbuchungen -	Abgänge/	Wertaufholung+/ Wertminderung-	Abschreibung	Buchwert 31.12.2022
3/0450001/02909	KT Kanaleinmündungsabgaben 2022	01.01.2022	49,0	50,0	0,00	0,00	53.063,55	0,00	-1.061,27	-52.002,28
851800 ABA BA 15 - Erweiterung Zehethof 2020					30.980,45	7.012,00	0,00	0,00	711,81	37.280,64
1023	Wasser- und Abwasserbauten und -anlagen				30.980,45	7.012,00	0,00	0,00	711,81	37.280,64
3/0450001/02906	ABA BA 15 Kanal Zehethof	03.11.2020	47,5	50,0	30.980,45	7.012,00	0,00	0,00	711,81	37.280,64
853000 Wohn- und Geschäftsgebäude					698.623,54	0,00	0,00	0,00	42.919,53	655.704,01
1022	Gebäude und Bauten				665.357,66	0,00	0,00	0,00	36.211,22	629.146,44
2/0060001/02503	Festsaal - Variante Zeitwert	01.07.1990	17,5	50,0	664.102,56	0,00	0,00	0,00	35.897,44	628.205,12
2/0060001/02504	Festsaal - Variante Zeitwert	01.07.1969	0,0	50,0	0,00	0,00	0,00	0,00	0,00	0,00
4/0120001/02458	FWG Baukostenbeitrag Fernwärme anschluss Festsaal	20.06.2011	3,0	15,0	1.255,10	0,00	0,00	0,00	313,78	941,32
1026	Amts-, Betriebs- und Geschäftsausstattung				33.265,88	0,00	0,00	0,00	6.708,31	26.557,57
5/0110002/00010	Ankauf div. Inventargegenstände vom Gasslwirt, Kroiß Rob	31.12.2013	0,5	10,0	2.250,00	0,00	0,00	0,00	1.500,00	750,00
5/0110002/00011	Apro Plank, Zeillern, neuer Monitor u. Kellnerschlösser	23.02.2012	0,0	10,0	0,00	0,00	0,00	0,00	0,00	0,00
5/0110002/00012	Kone Notrufsystem f. Aufzug im Festsaal	10.02.2011	0,0	10,0	0,00	0,00	0,00	0,00	0,00	0,00
5/0110002/00013	Apro Inbetriebnahme Kassenanlage im Festsaal	10.02.2011	0,0	10,0	0,00	0,00	0,00	0,00	0,00	0,00
5/0110002/00015	Pläne u. technische Beschreibungen f. Lüftungsanlage Fest	26.04.2011	0,0	10,0	0,00	0,00	0,00	0,00	0,00	0,00
5/0110002/00016	Reinbacher Feuerlöscher für Festsaal	07.12.2010	0,0	10,0	0,00	0,00	0,00	0,00	0,00	0,00
5/0110002/00017	Luger Montagen, Purgstall, Fluchttürschloss incl. Drücker	29.12.2010	0,0	10,0	0,00	0,00	0,00	0,00	0,00	0,00
5/0110002/00018	Gastro Geräte Zwick Fritteuse, Gläserspüler, Handbrause	29.12.2010	0,0	10,0	0,00	0,00	0,00	0,00	0,00	0,00
5/0110002/00004	Festsaal Einrichtung 2019	30.07.2019	6,5	10,0	26.581,56	0,00	0,00	0,00	3.544,21	23.037,35
5/0110002/00005	Vicklicky, St. Georgen am Ybbsfelde - neue Kühlraumtür f.	11.04.2016	3,0	10,0	420,00	0,00	0,00	0,00	105,00	315,00
5/0110002/00006	Fa. Aiginger, Steinakirchen - Miele Wäschetrockner f. Fest	24.02.2015	2,0	10,0	274,99	0,00	0,00	0,00	91,66	183,33
5/0110002/00007	Mag. Kies - Kühltruhen, Besteck vom Festsaal	21.09.2015	2,5	10,0	784,00	0,00	0,00	0,00	224,00	560,00
5/0110002/00008	Fa. Zwick, Wieselburg - div. Neugerätef. Festsaal	11.12.2014	1,5	10,0	2.725,44	0,00	0,00	0,00	1.090,18	1.635,26
5/0110002/00009	Fa. Kone - Modernisierung Aufzugsanlage Festsaal	25.10.2013	0,5	10,0	229,89	0,00	0,00	0,00	153,26	76,63
5/0440001/00014	Apro Softwareupdate apro SYS im Festsaal	10.02.2011	0,0	10,0	0,00	0,00	0,00	0,00	0,00	0,00
Gesamtsumme					15.497.074,14	1.339.476,29	540.694,60	0,00	857.662,78	15.438.193,05

Anlagenspiegel Einzelkonten Kapitaltransfer (Anlage 6g)

Ansatz MVAG Konto	Bezeichnung	Inbetrieb- nahme	RND	ND	Buchwert 31.12.2021	Zugänge/ + Umbuchungen	Abgänge/ -	Wertaufholung+/ Wertminderung-	Abschreibung	Buchwert 31.12.2022
029100	Amtsgebäude				-54.816,00	0,00	0,00	0,00	0,00	-54.816,00
1311	Investitionszuschüsse von Trägern öffentlichen Rechts				-54.816,00	0,00	0,00	0,00	0,00	-54.816,00
2/0060001/02511	KT - Rathaus Kirchenplatz 4 - KIP	10.05.2021	0,0	0,0	-54.816,00	0,00	0,00	0,00	0,00	-54.816,00
211000	Volksschulgebäude				-450,00	0,00	0,00	0,00	-50,00	-400,00
1311	Investitionszuschüsse von Trägern öffentlichen Rechts				-450,00	0,00	0,00	0,00	-50,00	-400,00
4/0110002/02508	KT Land NÖ Schul- und Kindergartenfonds 2021	10.05.2021	8,0	10,0	-450,00	0,00	0,00	0,00	-50,00	-400,00
612000	Gemeindestraßen				-115.186,46	0,00	51.229,97	0,00	-4.933,05	-161.483,38
1311	Investitionszuschüsse von Trägern öffentlichen Rechts				-115.186,46	0,00	51.229,97	0,00	-4.933,05	-161.483,38
2/0040001/02903	KT Rückzahlung für Brücke Ernegg Ufersicherung	10.05.2021	31,0	33,0	-115.186,46	0,00	34.372,02	0,00	-4.673,70	-144.884,78
2/0040001/02912	KT Geh- und Radweg Zehethof bis Ort	22.12.2022	32,0	32,5	0,00	0,00	16.857,95	0,00	-259,35	-16.598,60
612100	Gemeindestraßen				-107.171,24	0,00	13.805,00	0,00	-13.471,19	-107.505,05
1311	Investitionszuschüsse von Trägern öffentlichen Rechts				-107.171,24	0,00	13.805,00	0,00	-13.471,19	-107.505,05
2/0040002/02428	KT BZ Güterwegerhaltung Straßenbau	31.12.2020	7,5	10,0	-7.850,00	0,00	13.805,00	0,00	-1.786,34	-19.868,66
2/0040002/02429	KT Fördermittel GW-Erhaltung EU-AMA	31.12.2020	7,5	10,0	-99.321,24	0,00	0,00	0,00	-11.684,85	-87.636,39
680000	Breitband Internet Ausbau				-24.665,99	0,00	33.883,08	0,00	-1.377,49	-57.171,58
1311	Investitionszuschüsse von Trägern öffentlichen Rechts				-24.665,99	0,00	0,00	0,00	-783,05	-23.882,94
2/0330003/00045	Breitband Leerverrohrung Förderung Bund	01.07.2020	30,5	33,0	-24.665,99	0,00	0,00	0,00	-783,05	-23.882,94
1313	Investitionszuschüsse von übrigen				0,00	0,00	33.883,08	0,00	-594,44	-33.288,64
2/0330003/00046	KT - Leerverrohrung f. LWL	14.09.2022	28,0	28,5	0,00	0,00	33.883,08	0,00	-594,44	-33.288,64
850000	Wasserversorgung				-878.504,48	0,00	112.165,48	0,00	-59.647,23	-931.022,73
1311	Investitionszuschüsse von Trägern öffentlichen Rechts				-677.619,21	0,00	0,00	0,00	-43.206,01	-634.413,20
3/0460001/02887	KT BA 02 Haberg Brunnen Zehetgrub	01.01.2001	11,0	33,0	-164.945,10	0,00	0,00	0,00	-13.745,43	-151.199,67
3/0460002/02477	BA 08 Steuerung NÖ WWF	01.01.2016	6,0	13,0	-15.507,69	0,00	0,00	0,00	-2.215,38	-13.292,31
3/0460002/02890	KT BA 06 Photovoltaik	01.01.2013	3,0	13,0	-2.995,38	0,00	0,00	0,00	-748,85	-2.246,53
3/0460002/02892	KT BA 08 Steuerung	01.01.2016	6,0	13,0	-15.723,08	0,00	0,00	0,00	-2.246,15	-13.476,93
3/0460003/02461	Kataster Anteil WVA Landesbeitrag	01.01.2015	17,0	25,0	-239.226,48	0,00	0,00	0,00	-13.290,36	-225.936,12
3/0460003/02463	BA 01 Schöneegg (vorm. Genossenschaft) - NÖ WWF	01.01.2010	20,0	33,0	-28.295,28	0,00	0,00	0,00	-1.347,39	-26.947,89
3/0460003/02467	BA 03 Kendlberg NÖ WWF	01.01.2010	20,0	33,0	-1.351,65	0,00	0,00	0,00	-64,36	-1.287,29
3/0460003/02470	BA 04 Umfahrung, Verbindungsleit. NÖ WWF	01.01.2011	21,0	33,0	-24.708,00	0,00	0,00	0,00	-1.123,09	-23.584,91
3/0460003/02472	BA 06 Photovoltaik NÖ WWF	01.01.2013	3,0	13,0	-932,00	0,00	0,00	0,00	-233,00	-699,00
3/0460003/02474	BA 07 Knollingerstraße NÖ WWF	01.01.2014	24,0	33,0	-74.616,30	0,00	0,00	0,00	-2.984,65	-71.631,65
3/0460003/02884	KT Altbestand 1	01.01.1967	0,0	33,0	0,00	0,00	0,00	0,00	0,00	0,00
3/0460003/02885	KT Kataster Anteil WVA	01.01.2015	17,0	25,0	-35.008,50	0,00	0,00	0,00	-1.944,92	-33.063,58

Ansatz MVAG Konto	Bezeichnung	Inbetrieb- nahme	RND	ND	Buchwert 31.12.2021	Zugänge/ + Umbuchungen	Abgänge/ -	Wertaufholung+/ Wertminderung-	Abschreibung	Buchwert 31.12.2022
3/0460003/02886	KT BA 01 Schönegg (vorm. Genossenschaft)	01.01.2010	20,0	33,0	-12.934,73	0,00	0,00	0,00	-615,94	-12.318,79
3/0460003/02888	KT BA 03 Kendlberg	01.01.2010	20,0	33,0	-4.341,26	0,00	0,00	0,00	-206,73	-4.134,53
3/0460003/02889	KT BA 04 Umfahrung, Verbindungsleit.	01.01.2011	21,0	33,0	-29.041,34	0,00	0,00	0,00	-1.320,06	-27.721,28
3/0460003/02891	KT BA 07 Knollingerstraße	01.01.2014	24,0	33,0	-27.992,42	0,00	0,00	0,00	-1.119,70	-26.872,72
1313	Investitionszuschüsse von übrigen				-200.885,27	0,00	112.165,48	0,00	-16.441,22	-296.609,53
3/0460003/02465	BA 02 Haberg Brunnen Zehetgrub Anschlussabgaben	01.01.2001	11,0	33,0	-125.961,45	0,00	0,00	0,00	-10.496,79	-115.464,66
3/0460003/02468	BA 03 Kendlberg Anschlussabgaben	01.01.2010	20,0	33,0	-5.406,55	0,00	0,00	0,00	-257,45	-5.149,10
3/0460003/02475	BA 07 Knollingerstraße Anschlussabgaben	01.01.2014	24,0	33,0	-6.098,48	0,00	0,00	0,00	-243,94	-5.854,54
3/0460003/02892	KT Wasseranschlussabgaben 2020	01.01.2020	30,0	33,0	-60.071,06	0,00	0,00	0,00	-1.937,78	-58.133,28
3/0460003/02896	KT Wasseranschlussabgaben 2021	01.01.2021	31,0	33,0	-3.347,73	0,00	1.785,60	0,00	-160,42	-4.972,91
3/0460003/02898	KT Wasseranschlussabgaben 2022	01.01.2022	32,0	33,0	0,00	0,00	110.379,88	0,00	-3.344,84	-107.035,04
851000	Abwasserbeseitigung				-1.335.700,51	0,00	57.293,87	0,00	-50.929,43	-1.342.064,95
1311	Investitionszuschüsse von Trägern öffentlichen Rechts				-830.605,05	0,00	334,00	0,00	-28.140,84	-802.798,21
3/0450001/02893	KT BA 01	01.01.1989	16,0	50,0	-45.612,38	0,00	0,00	0,00	-2.683,08	-42.929,30
3/0450001/02894	KT BA 02	01.01.1992	19,0	50,0	-121.915,94	0,00	0,00	0,00	-6.095,80	-115.820,14
3/0450001/02895	KT BA 03	01.01.1993	20,0	50,0	-108.416,24	0,00	0,00	0,00	-5.162,68	-103.253,56
3/0450001/02896	KT BA 04	01.01.2002	29,0	50,0	-61.449,00	0,00	0,00	0,00	-2.048,30	-59.400,70
3/0450001/02897	KT BA 05	01.01.2009	36,0	50,0	-32.843,42	0,00	0,00	0,00	-887,66	-31.955,76
3/0450001/02898	KT BA 06 Katasteranteil	01.01.2012	39,0	50,0	-34.168,80	0,00	0,00	0,00	-854,22	-33.314,58
3/0450001/02899	KT BA 07 Kataster	01.01.2014	41,0	50,0	-63.000,00	0,00	0,00	0,00	-1.500,00	-61.500,00
3/0450001/02900	KT BA 08 Ernegg	01.01.2011	38,0	50,0	-187.521,88	0,00	0,00	0,00	-4.808,25	-182.713,63
3/0450001/02901	KT BA 09 Kendlberg	01.01.2012	39,0	50,0	-47.948,80	0,00	0,00	0,00	-1.198,72	-46.750,08
3/0450001/02902	KT BA 11 Knollingerstraße	01.01.2011	38,0	50,0	-30.004,26	0,00	0,00	0,00	-769,34	-29.234,92
3/0450001/02903	KT BA 12	01.01.2016	43,0	50,0	-49.287,97	0,00	0,00	0,00	-1.120,18	-48.167,79
3/0450001/02907	KT ABA BA 14 - KPC	30.06.2020	47,0	50,0	-48.436,36	0,00	334,00	0,00	-1.012,61	-47.757,75
1313	Investitionszuschüsse von übrigen				-505.095,46	0,00	56.959,87	0,00	-22.788,59	-539.266,74
3/0450001/02481	BA 01 Anschlussabgaben	01.01.1989	16,0	50,0	-107.139,18	0,00	0,00	0,00	-6.302,30	-100.836,88
3/0450001/02483	BA 02 Anschlussabgaben	01.01.1992	19,0	50,0	-73.114,22	0,00	0,00	0,00	-3.655,71	-69.458,51
3/0450001/02485	BA 03 Anschlussabgaben	01.01.1993	20,0	50,0	-161.628,59	0,00	0,00	0,00	-7.696,60	-153.931,99
3/0450001/02487	BA 04 Anschlussabgaben	01.01.2002	29,0	50,0	-18.235,20	0,00	0,00	0,00	-607,84	-17.627,36
3/0450001/02489	BA 05 Anschlussabgaben	01.01.2009	36,0	50,0	-520,22	0,00	0,00	0,00	-14,06	-506,16
3/0450001/02493	BA 08 Ernegg Anschlussabgaben	01.01.2011	38,0	50,0	-44.234,58	0,00	0,00	0,00	-1.134,22	-43.100,36
3/0450001/02495	BA 09 Kendlberg Anschlussabgaben	01.01.2012	39,0	50,0	-19.828,80	0,00	0,00	0,00	-495,72	-19.333,08
3/0450001/02497	BA 11 Knollingerstraße Anschlussabgaben	01.01.2011	38,0	50,0	-14.154,66	0,00	0,00	0,00	-362,94	-13.791,72
3/0450001/02904	KT Kanaleinmündungsabgaben 2020	01.01.2020	47,0	50,0	-66.240,01	0,00	0,00	0,00	-1.380,00	-64.860,01
3/0450001/02908	KT Kanaleinmündungsabgaben 2021	01.01.2021	49,0	50,0	0,00	0,00	3.896,32	0,00	-77,93	-3.818,39

Ansatz MVAG Konto	Bezeichnung	Inbetrieb- nahme	RND	ND	Buchwert 31.12.2021	Zugänge/ + Umbuchungen -	Abgänge/ -	Wertaufholung+/ Wertminderung-	Abschreibung	Buchwert 31.12.2022
3/0450001/02909	KT Kanaleinmündungsabgaben 2022	01.01.2022	49,0	50,0	0,00	0,00	53.063,55	0,00	-1.061,27	-52.002,28
Gesamtsumme					-2.516.494,68	0,00	268.377,40	0,00	-130.408,39	-2.654.463,69

Liste der nicht bewerteten Kulturgüter (Anlage 6h)

Art	Bezeichnung	Standort	Anzahl (bei Sammlungen)
Unbeweglich	Pranger	Park- und Gartenanlagen, Kinderspielplätze/Amts-,	1
Unbeweglich	Kapelle Am Bürgersteg	Park- und Gartenanlagen, Kinderspielplätze/Amts-,	1
Unbeweglich	Marktbrunnen	Park- und Gartenanlagen, Kinderspielplätze/Amts-,	1
Unbeweglich	Sonnwendkreis	Grundstücke/landwirtschaftlich genutzte Grundfläch	1
Unbeweglich	Bildstock Weisses Kreuz	Park- und Gartenanlagen, Kinderspielplätze/Amts-,	1
Unbeweglich	Kriegerdenkmal	Park- und Gartenanlagen, Kinderspielplätze/Amts-,	1

Leasingspiegel (Anlage 6i)

Finanzierungsleasing

Ansatz- oder Projektbezeichnung	Anschaffungskosten	Buchwert 31.12.2021	Buchwert 31.12.2022	Summe ausstehender Mindestleasing- zahlungen	Laufzeit	Restlaufzeit in Jahren
Summe	0,00	0,00	0,00	0,00		

Wirtschaftliche Unternehmungen, Betriebe, betriebsähnliche Einrichtungen gem. § 1 Abs. 2

Summe	0,00	0,00	0,00	0,00		
--------------	-------------	-------------	-------------	-------------	--	--

Operating Leasing

Ansatz- oder Projektbezeichnung	Laufzeit Grundmietzeit in Jahren	Gesamtkosten	Einmalkautions	Leasingentgelt (ohne laufender Kautions)	Laufende Kautions	Restlaufzeit in Jahren	Kumulierte Restzahlungen
KG-Neubau Leasing (240000)	01.01.2017 - 31.12.2037 21,00	2.191.617,86		88.972,40		15,01	1.335.475,72
Summe		2.191.617,86	0,00	88.972,40	0,00		1.335.475,72

Wirtschaftliche Unternehmungen, Betriebe, betriebsähnliche Einrichtungen gem. § 1 Abs. 2

Summe		0,00	0,00	0,00	0,00		0,00
--------------	--	-------------	-------------	-------------	-------------	--	-------------

Nachweis über unmittelbare Beteiligungen
der Gebietskörperschaft (Anlage 6j)

Marktgemeinde Steinakirchen Orts- und Infrastrukturentwicklungs KG

Name der Einheit	Marktgemeinde Steinakirchen Orts- und Infrastrukturentwicklungs KG	
UID-Nr.	ATU66980966	
Beteiligungsart	Verbunden	
Stamm-/Grundkapital		0,00
Anteil der Gebietskörperschaft in %		100,000
Buchwert der Beteiligung(t)		0,00
Geschäftsjahr	01.01.2021 bis 31.12.2021	
Eigenkapital / geschätztes Nettovermögen 31.12.2021		0,00
Eigenkapital / geschätztes Nettovermögen 31.12.2022		609.979,41
Bilanzsumme		1.042.625,74
Finanzverbindlichkeiten		0,00
Jahresüberschuss/Jahresfehlbetrag		0,00
Gewinnausschüttungen an die Gebietskörperschaft		0,00
Klassifikation gem. ESVG	Privat kontrollierte nichtfinanzielle Kapitalgesellschaften (Inland)	
Konzernabschluss	Nein	

Neubrucker Immobilien GmbH

Name der Einheit	Neubrucker Immobilien GmbH	
Firmenbuch-Nr.	388885s	
Beteiligungsart	Sonstige	
Stamm-/Grundkapital		0,00
Anteil der Gebietskörperschaft in %		1,000
Buchwert der Beteiligung(t)		0,00
Geschäftsjahr	01.01.2021 bis 31.12.2021	
Eigenkapital / geschätztes Nettovermögen 31.12.2021		0,00
Eigenkapital / geschätztes Nettovermögen 31.12.2022		0,00
Bilanzsumme		0,00
Finanzverbindlichkeiten		0,00
Jahresüberschuss/Jahresfehlbetrag		0,00
Gewinnausschüttungen an die Gebietskörperschaft		0,00
Klassifikation gem. ESVG	Privat kontrollierte nichtfinanzielle Kapitalgesellschaften (Inland)	
Konzernabschluss	Nein	

WWS Sportstätten Errichtungs OG

Name der Einheit	WWS Sportstätten Errichtungs OG
Firmenbuch-Nr.	383876z
Beteiligungsart	Sonstige
Stamm-/Grundkapital	1.250,00
Anteil der Gebietskörperschaft in %	50,000
Buchwert der Beteiligung(t)	0,00
Geschäftsjahr	01.01.2021 bis 31.12.2021
Eigenkapital / geschätztes Nettovermögen 31.12.2021	161.803,57
Eigenkapital / geschätztes Nettovermögen 31.12.2022	0,00
Bilanzsumme	552.096,79
Finanzverbindlichkeiten	0,00
Jahresüberschuss/Jahresfehlbetrag	0,00
Gewinnausschüttungen an die Gebietskörperschaft	0,00
Klassifikation gem. ESVG	Privat kontrollierte nichtfinanzielle Kapitalgesellschaften (Inland)
Konzernabschluss	Nein

Rückstellungsspiegel (Anlage 6q)

Rückstellung	Stand 31.12.2021	Dotierungen (+)	Verbrauch (-)	Auflösung (-)	Stand 31.12.2022
Kurzfristig	0,00	0,00	0,00	0,00	0,00
Rückstellungen für Prozesskosten					
Rückstellungen für nicht konsumierte Urlaube					
Rückstellungen für ausstehende Rechnungen					
Sonstige kurzfristige Rückstellungen					
Langfristig	113.318,39	14.128,92	0,00	25.821,78	101.625,53
Rückstellungen für Abfertigungen					
Rückstellungen für Jubiläumszuwendungen	113.318,39	14.128,92		25.821,78	101.625,53
Rückstellungen für Haftungen					
Rückstellungen für Sanierung von Altlasten					
Rückstellungen für Pensionen (Säule I)					
Sonstige langfristige Rückstellungen					
Gesamtsumme	113.318,39	14.128,92	0,00	25.821,78	101.625,53

Haftungsnachweis (Anlage 6r)

Teil A - Haftungspositionen relevant iSd Art. 15a Vereinbarung HOG

Bezeichnung der/des Haftungsnehmerin/s oder einer Gruppe gleichartiger Haftungen	Haftungsrahmen	Stand 31.12.2021	Zugänge (+)	Abgänge (-)	Stand 31.12.2022	davon Umklassifizierungen
Untergruppe 1 - Haftungen für Kredit- und Finanzinstitute						
Gemeindeabwasserverband Kleines Erlauftal - Sammler Haftung	864.806,73	100.304,78	0,00	19.662,73	80.642,05	
Gemeindeabwasserverband Kleines Erlauftal - Kläranlage BA 03 Haftung	20.300,00	0,00	0,00	0,00	0,00	
Gemeindeabwasserverband Kleines Erlauftal - PV-Anlage Haftung	260.000,00	96.000,00	0,00	10.400,00	85.600,00	
IKB Gemeindeverband Kleines Erlauftal - Interkommunales Betriebsgebiet Haftung	277.500,00	204.929,99	0,00	204.929,99	0,00	
Mittelschulgemeinde Steinakirchen am Forst - Schulzubau Haftung	222.378,87	0,00	0,00	0,00	0,00	
Pro Sportunion Steinakirchen - Sportplatzweiterung - Kabinentrakt Haftung	350.000,00	147.802,68	0,00	11.465,73	136.336,95	
Volksschulgemeinde Steinakirchen-Wolfpassing - Zu- und Umbau Haftung	1.650.000,00	403.332,26	0,00	113.333,34	289.998,92	
Volksschulgemeinde Steinakirchen-Wolfpassing - Schulzubau Haftung	222.378,87	0,00	0,00	0,00	0,00	
Zwischensumme - Untergruppe 1	3.867.364,47	952.369,71	0,00	359.791,79	592.577,92	
Untergruppe 2 - Grundbücherlich besicherte Haftungen von Wohnbau-Darlehen						
Zwischensumme - Untergruppe 2	0,00	0,00	0,00	0,00	0,00	
Untergruppe 3 - Sonstige Wirtschaftshaftungen						
Volksschulgemeinde Steinakirchen am Forst - Schulzu- und umbau und Sanierung	7.000.000,00	-930.150,00	2.067.000,00	0,00	1.136.850,00	
Zwischensumme - Untergruppe 3	7.000.000,00	-930.150,00	2.067.000,00	0,00	1.136.850,00	
Summe A	10.867.364,47	22.219,71	2.067.000,00	359.791,79	1.729.427,92	

Haftung der staatlichen, außerbudgetären Einheiten gem. ESVG iSd Art. 15a Vereinbarung HOG	Haftungsrahmen	Stand 31.12.2021	Zugänge (+)	Abgänge (-)	Stand 31.12.2022	davon Umklassifizierungen
Untergruppe 1 - Haftungen für Kredit- und Finanzinstitute						
Zwischensumme - Untergruppe 1	0,00	0,00	0,00	0,00	0,00	
Untergruppe 2 - Grundbücherlich besicherte Haftungen von Wohnbau-Darlehen						
Zwischensumme - Untergruppe 2	0,00	0,00	0,00	0,00	0,00	
Untergruppe 3 - Sonstige Wirtschaftshaftungen						
Zwischensumme - Untergruppe 3	0,00	0,00	0,00	0,00	0,00	
Summe B	0,00	0,00	0,00	0,00	0,00	
Gesamtsumme	10.867.364,47	22.219,71	2.067.000,00	359.791,79	1.729.427,92	
Teil B - Haftungspositionen nicht relevant iSd Art. 15a Vereinbarung HOG						
Bezeichnung der/des Haftungsnehmerin/s oder einer Gruppe gleichartiger Haftungen	Haftungsrahmen	Stand 31.12.2021	Zugänge (+)	Abgänge (-)	Stand 31.12.2022	davon Umklassifizierungen
Untergruppe 1 - Haftungen für Kredit- und Finanzinstitute						
Zwischensumme - Untergruppe 1	0,00	0,00	0,00	0,00	0,00	
Untergruppe 2 - Grundbücherlich besicherte Haftungen von Wohnbau-Darlehen						
Zwischensumme - Untergruppe 2	0,00	0,00	0,00	0,00	0,00	
Untergruppe 3 - Sonstige Wirtschaftshaftungen						
Zwischensumme - Untergruppe 3	0,00	0,00	0,00	0,00	0,00	
Gesamtsumme	0,00	0,00	0,00	0,00	0,00	

Einzelnachweis über die nicht voranschlagswirksame Gebarung
gemäß § 12 (Anlage 6t)

Einzelnachweis der vermögenswirksamen Bestandskonten

Konto	Kontenbezeichnung	Stand 31.12.2021	Umsatz Soll	Umsatz Haben	Stand 31.12.2022
Veränderung der nicht voranschlagswirksamen Forderungen					
270000	Finanzamt Vorsteuerbeträge (nicht voranschlagswirksame Gebarung)	117.071,78	194.450,62	276.177,10	35.345,30
271000	Umsatzsteuer Verrechnungskonto – Gutschrift (nicht voranschlagswirksame Gebarung)	885,86	188.418,70	188.309,33	995,23
279000	Sonstige für Dritte geleistete Vorschüsse (nicht voranschlagswirksame Gebarung)	99.375,89	518,80	24.956,02	74.938,67
287000	Sonstige kurzfristige Forderungen (nicht voranschlagswirksame Gebarung)	0,00	107.069,60	107.069,60	0,00
	Summe	217.333,53	490.457,72	596.512,05	111.279,20
Veränderung der nicht voranschlagswirksamen Verbindlichkeiten					
360000	Umsatzsteuer (nicht voranschlagswirksame Gebarung)	20.152,16	81.373,90	88.322,18	27.100,44
361000	Erläge von/für Dienststellen der Gebietskörperschaften (nicht voranschlagswirksame Gebarung)	61,87	16.952,80	16.469,00	-421,93
362000	Gehaltsabzugsgebarungen (nicht voranschlagswirksame Gebarung)	8.758,45	435.511,19	434.710,61	7.957,87
368000	Barvorlagen (nicht voranschlagswirksame Gebarung)	19.551,91	33.026,18	28.524,27	15.050,00
369000	Sonstige Erläge (nicht voranschlagswirksame Gebarung)	6.185,62	72.879,37	97.482,20	30.788,45
379000	Sonstige Verbindlichkeiten (nicht voranschlagswirksame Gebarung)	0,00	687.361,63	687.361,63	0,00
	Summe	54.710,01	1.327.105,07	1.352.869,89	80.474,83

Einzelnachweis der finanzierungswirksamen Vorschuss- und Verwahrgeldkonten

(inkl. anteiliger Kundenforderungen und Lieferantenverbindlichkeiten)

Konto	Kontenbezeichnung	Stand 31.12.2021	Umsatz Soll	Umsatz Haben	Stand 31.12.2022
Veränderung der nicht voranschlagswirksamen Forderungen					
270000	Finanzamt- Vorsteuerbeträge	114.800,07	276.177,10	192.010,27	30.633,24
271000	Finanzamt, Ust.-Abr. Vorjahre	885,86	188.309,33	188.418,70	995,23
279000	Sonstige Vorschüsse	99.375,89	24.956,02	518,80	74.938,67
287777	Kassenbestandsveränderungen	0,00	107.069,60	107.069,60	0,00
	Summe	215.061,82	596.512,05	488.017,37	106.567,14
Veränderung der nicht voranschlagswirksamen Verbindlichkeiten					
360000	Umsatzsteuer	5.941,80	100.290,00	81.373,90	24.857,90
361000	Erläge von/für Dienststellen d Gebietskörpersch.	242,00	1.870,00	2.112,00	0,00
361100	Bundesabgaben	42,90	6.538,90	6.524,60	57,20
361200	Müllsäcke	-342,23	1.237,20	1.417,00	-522,03
361300	Regionaltaxe	332,20	6.567,00	6.899,20	0,00
362000	Lohnsteuer	0,00	83.449,47	83.449,47	0,00
362099	Kommunalsteuer	0,00	7.456,53	7.756,13	-299,60
362100	B V A - Beiträge Bgm., Bedien Gemeindearzt	0,00	211.777,02	211.638,53	138,49
362200	Nö. Gebietskrankenkasse	8.758,45	86.686,00	87.450,47	7.993,98
362300	Bürgermeister Pensionsbeitrag	0,00	10.959,76	10.959,76	0,00
362400	Beitrag Flaf	0,00	28.004,98	28.004,98	0,00
362600	Krank. Kasse Mandatare	0,00	5.651,85	5.651,85	0,00
362800	Zukunftsvorsorge	0,00	725,00	600,00	125,00
368001	Jagdpacht Ausser-Ochsenbach	5.270,33	6.686,77	8.157,10	3.800,00
368002	Jagdpacht Ernegg	3.083,68	2.825,70	3.709,38	2.200,00
368003	Jagdpacht Lonitzberg	4.519,30	7.577,92	8.947,22	3.150,00
368004	Jagdpacht Floriansche Gutsverwaltung	1,83	2.260,30	2.262,13	0,00
368005	Jagdpacht Steinakirchen	3.500,00	5.240,57	5.240,57	3.500,00
368006	Jagdpacht Zehetgrub	3.176,77	3.933,01	4.709,78	2.400,00
368500	Überzahlung Aev	5.306,42	0,00	0,00	5.306,42
369000	Werbeabgabe 5 %	882,44	1.240,91	1.899,97	223,38
369200	Personalvertretungsumlage	0,00	1.643,62	1.643,62	0,00
369300	Diverse Verwahrgelder	5.232,59	94.652,66	69.335,78	30.549,47
379099	Netto-Bezug	0,00	687.361,63	687.361,63	0,00
	Summe	45.948,48	1.364.636,80	1.327.105,07	83.480,21

Nachweis über Personalaufwand VRV2015

Gruppe	Abschnitt	Ansatz	Vertragsbedienstete I 510000 - 510999	Vertragsbedienstete II 511000 - 511999	Arbeiter nicht ganzjährig beschäftigt 523000 - 523999	Nebengebühren und Geldaushilfen 560000 - 569999	DGB für Finanzamt (FLAB) 580000 - 580999	Leistungen aus der Selbstträgerschaft 582000 - 582999	Gesamtsumme
0	00	000000 Gemeinderat						8.233,72	8.233,72
	01	010000 Hauptverwaltung	175.314,30			19.902,08	4.954,72	45.583,78	245.754,88
		015000 Gemeindeinformation	3.272,52				127,63	685,59	4.085,74
	02	022000 Standesamt	33.724,74				1.315,27	7.065,34	42.105,35
		029000 Amtsgebäude		16.948,36			637,28	3.496,06	21.081,70
		Summe Gruppe 0	212.311,56	16.948,36		19.902,08	7.034,90	65.064,49	321.261,39
1	13	133000 Veterinärpolizei		158,40					158,40
		Summe Gruppe 1		158,40					158,40
2	24	240000 Kindergarten		136.566,44	2.328,19		5.319,42	28.418,33	172.632,38
		240010 Kindergarten TBE	40.084,78	24.581,64	2.912,95		2.586,86	13.803,00	83.969,23
		Summe Gruppe 2	40.084,78	161.148,08	5.241,14		7.906,28	42.221,33	256.601,61
4	43	439000 Sonstige Einrichtungen und Maßnahmen		2.539,70			99,05	532,07	3.170,82
		Summe Gruppe 4		2.539,70			99,05	532,07	3.170,82
5	51	510000 Gemeindearzt				1.693,33			1.693,33
		Summe Gruppe 5				1.693,33			1.693,33
8	82	820000 Wirtschaftshof		230.768,58	2.030,00		10.175,06	48.568,49	291.542,13
	83	835000 Erholungszentrum		35.840,62			1.397,78	7.562,37	44.800,77
	85	850000 Wasserversorgung		32.014,85		3.000,00		6.707,11	41.721,96
		851000 Abwasserbeseitigung		6.835,32		3.000,00		1.432,00	11.267,32
		Summe Gruppe 8		305.459,37	2.030,00	6.000,00	11.572,84	64.269,97	389.332,18
9	90	900000 Allgemeine Finanzverwaltung	33.469,22				1.490,96	6.838,48	41.798,66
		Summe Gruppe 9	33.469,22				1.490,96	6.838,48	41.798,66
		Summe gesamt	285.865,56	486.253,91	7.271,14	27.595,41	28.104,03	178.926,34	1.014.016,39

Personaldaten iSd ÖStp (Anlage 4)

Gruppe 1 - gesamt	Dienstverhältnis zu Gemeinde, dienstleistend in einer Dienststelle, bezahlt aus dem Budget		Personalaufwendungen, Aktive, betriebsmäßige Darstellung exklusive Ausgliederungen				
	Köpfe	VBÄ	davon melden Gemeinden optional				gesamt
Bezüge (L und G: Unterklasse 50-55)			Nebengebühren (L und G: Gruppen 564-569)	Dienstgeberbeiträge (L und G: Unterklasse 58)	Weitere Aufwendungen	Kontenklasse 5	
BeamtInnen			0,00				
Vertragsbedienstete	20,00	14,64	772.119,47				
KV-Bedienstete (Kollektivvertrag)			7.271,14				
Summe	20,00	14,64	779.390,61	32.361,65	214.187,30	14.128,92	1.040.068,48
darunter (Teilmengen der Gruppe 1)							
MusikschullehrerInnen							
KindergärtnerInnen und							
Bedienstete nicht-ausgliederter Krankenanstalten							
Gruppe 1a - Ausbildungsverhältnisse (insb. Lehrlinge)							

Gruppe 2 - gesamt	Dienstverhältnis zur Gemeinde, dienstleistend bei sonstigem Rechtsträger, bezahlt aus dem Budget		Personalaufwendungen, Aktive, Ausgliederter				
	Köpfe	VBÄ	davon melden Gemeinden optional				gesamt
Bezüge (L und G: Unterklasse 50-55)			Nebengebühren (L und G: Gruppen 564-569)	Dienstgeberbeiträge (L und G: Unterklasse 58)	Weitere Aufwendungen	Kontenklasse 5	
BeamtInnen							
Vertragsbedienstete							
Summe	0,00	0,00					

BeamtInnen-PensionistInnen zum 31.12.2022			
	Anzahl	Ø-Pensionshöhe / Mt. ¹⁾	
RuhegenussbezieherInnen			
Hinterbliebene ²⁾			
Neue RuhegenussbezieherInnen im Bezugsjahr 2022			
	Anzahl	Ø-Pensionsantrittsalter	Ø-Pensionshöhe / Mt. ¹⁾
Alterspension ³⁾			
Dienstunfähigkeit ⁴⁾			
vorzeitige Pensionierung mit Abschlag ⁵⁾			
vorzeitige Pensionierung ohne Abschlag ⁶⁾			
Pensionierungen gesamt	0,0	0,0	0,0
1) Durchschnittspension im Dezember laut Personalstatistik-Festlegungen ohne Sonderzahlungen, ohne Pflegegeld und ohne sonstige Transferleistungen; brutto 2) Witwen-, Witwer-, Waisenversorgungsbezüge und vergleichbare Leistungen 3) Ruhebezüge aufgrund einer Ruhestandsversetzung durch Erklärung iSd § 15 iVm § 236c Abs. 1 BDG 1979, eines Übertritts in den Ruhestand oder einer vergleichbaren Regelung 4) Ruhebezüge aufgrund einer Ruhestandsversetzung wegen dauernder Dienstunfähigkeit 5) Ruhebezüge aufgrund einer Ruhestandsversetzung vor dem Mindestalter für eine Ruhestandsversetzung durch Erklärung iSd Z 3, die eine Minderung der Bemessungsgrundlage bewirkt (z.B. § 207n BDG 1979) 6) Ruhebezüge aufgrund einer Ruhestandsversetzung vor dem Mindestalter für eine Ruhestandsversetzung durch Erklärung iSd Z 3, die keine Minderung der Bemessungsgrundlage bewirkt (z.B. § 207n BDG 1979)			
Pensionsausgaben für das Bezugsjahr 2022			
Summe	0,00		

Nachweis Vermögen mit abgeänderter Nutzungsdauer

Konto	Bezeichnung	Nutzungsdauer lt. VRV	Abweichende Nutzungsdauer	Begründung
3/0460003/02460	Kataster Anteil WVA	33,0	25,0	Nutzungsdauer Leitungskataster
3/0460003/02885	KT Kataster Anteil WVA	33,0	25,0	Nutzungsdauer Leitungskataster
4/0430001/00041	Maschinenring Erstellung Baumkataster, Baumüberprüfung	0,0	10,0	Nutzungsdauer Baumkataster
4/0430001/02886	Baumkataster	0,0	10,0	Lt. IVW3
4/0430001/02887	Flächenwidmungsplan	0,0	10,0	Lt. IVW3
4/0440001/00002	Ökom Kassabuch	0,0	5,0	voraussichtliche Nutzungsdauer
4/0440001/02885	K5 Finanz	0,0	5,0	Neuerfassung
5/0430001/02888	LIS WVA	0,0	25,0	Lt. IVW3
5/0430001/02889	LIS ABA	0,0	25,0	Lt. IVW3
5/0440001/00014	Apro Softwareupdate apro SYS im Festsaal	0,0	10,0	voraussichtliche Nutzungsdauer

Nachweis Kundenforderungen

Konto	Bezeichnung	Saldo Brutto 31.12.2021	Saldo Brutto 31.12.2022	Netto	USt
Nicht voranschlagswirksame Gebarung					
0/000000+361100	Bundesabgaben	0,00	42,90	42,90	0,00
0/000000+368500	Überzahlung Aev	-5.306,42	-5.306,42	-5.306,42	0,00
0/000000+369000	Werbeabgabe 5 %	84,70	18,72	15,60	3,12
Summe Nicht voranschlagswirksame Gebarung		-5.221,72	-5.244,80	-5.247,92	3,12
010000 Hauptverwaltung					
2/010000+829100	Abfertigungsversicherung 010000	10.693,10	33.915,24	33.915,24	0,00
Summe 010000 Hauptverwaltung		10.693,10	33.915,24	33.915,24	0,00
015000 Gemeindeinformation					
2/015000+816000	Kostenbeiträge (Kostensätze) f. sonstige Verwaltungsleistungen	1.693,75	246,57	205,46	41,11
2/015000+816200	Portoersätze f. GI	0,00	29,70	29,70	0,00
Summe 015000 Gemeindeinformation		1.693,75	276,27	235,16	41,11
029100 Amtsgebäude					
2/029100+811000	Einn.a.d.Vermiet.u. Verpacht.v n a. Altes Rathaus	0,00	8.229,96	7.053,57	1.176,39
Summe 029100 Amtsgebäude		0,00	8.229,96	7.053,57	1.176,39
240000 Kindergarten					
2/240000+816000	Transportbeiträge von Eltern	0,00	265,00	234,51	30,49
2/240000+829000	Abfertigungsversicherung 240000	2.695,37	8.652,15	8.652,15	0,00
2/240000+868000	von privaten Haushalten	126,20	11,30	10,27	1,03
2/240000+868100	Laufende Transferzahlungen von privaten Haushalten Beiträge f. Essen im KG	165,20	240,75	218,87	21,88
2/240000+868300	Laufende Transferzahlungen von privaten Haushalten Kostenbeitrag f. KG-Nachmittagsbetreuung	450,00	835,00	759,05	75,95
Summe 240000 Kindergarten		3.436,77	10.004,20	9.874,85	129,35
240010 Kindergarten TBE					
2/240010+868000	Kindergarten - TBE Bastelbeitrag, Transfers von privaten Haushalten	27,00	0,00	0,00	0,00
2/240010+868100	Mittagessen TBE	249,20	170,80	170,80	0,00
2/240010+868200	Beitrag f. TBE-Einrichtung	2.190,00	1.854,50	1.685,94	168,56
Summe 240010 Kindergarten TBE		2.466,20	2.025,30	1.856,74	168,56
439000 Sonstige Einrichtungen und Maßnahmen					
2/439000+868000	Laufende Transferzahlungen von privaten Haushalten - Ferienbetreuung	56,00	63,00	63,00	0,00
Summe 439000 Sonstige Einrichtungen und Maßnahmen		56,00	63,00	63,00	0,00

Konto	Bezeichnung	Saldo Brutto 31.12.2021	Saldo Brutto 31.12.2022	Netto	USt
612000	Gemeindestraßen				
2/612000+816000	Kostenbeiträge (Kostenersätze) für sonstige Leistungen	0,00	1.996,80	1.664,00	332,80
2/612000+868000	Laufende Transferzahlungen von privaten Haushalten Beitrag Schneeräumung	141,00	916,50	916,50	0,00
	Summe 612000 Gemeindestraßen	141,00	2.913,30	2.580,50	332,80
771000	Maßnahmen zur Förderung des Fremdenverkehrs				
2/771000+829000	Sonstige Einn. Plakatierungsge	6,00	26,50	26,50	0,00
	Summe 771000 Maßnahmen zur Förderung des Fremdenverkehrs	6,00	26,50	26,50	0,00
820000	Wirtschaftshof				
2/820000+810100	Leistungserlöse	0,00	2.774,94	2.312,45	462,49
2/820000+829000	Abfertigungsversicherung 820000	6.343,25	20.175,65	20.175,65	0,00
	Summe 820000 Wirtschaftshof	6.343,25	22.950,59	22.488,10	462,49
821000	Fuhrpark				
2/821000+810000	Leistungserlöse	0,00	453,98	378,32	75,66
	Summe 821000 Fuhrpark	0,00	453,98	378,32	75,66
850000	Wasserversorgung				
1/850000-752000	Lfd. Transferzahlung. an Gemeindeverbände AEV	-15,97	-15,73	-15,73	0,00
2/850000+300000	KPC Barwert Wasser	50.844,40	42.117,26	42.117,26	0,00
2/850000+852100	Benützungsgebühren	-278,11	159,27	144,84	14,43
2/850000+852200	Bereitstellungsgeb.	-181,50	-1.155,00	-1.050,00	-105,00
	Summe 850000 Wasserversorgung	50.368,82	41.105,80	41.196,37	-90,57
851000	Abwasserbeseitigung				
1/851000-752000	an Gemeindeverband GAV Wang unnd AEV	-26,32	-27,19	-27,19	0,00
2/851000+300000	KPC Barwert Kanal	191.720,85	178.765,59	178.765,59	0,00
2/851000+852100	Benützungsgebühren	823,63	-907,80	-806,43	-101,37
	Summe 851000 Abwasserbeseitigung	192.518,16	177.830,60	177.931,97	-101,37
853000	Wohn- und Geschäftsgebäude				
2/853000+811000	Einn. a. d. Vermiet. u. Verpacht. v. Sachen a. Dienstbark. u. Baurecht	0,00	270,00	225,00	45,00
	Summe 853000 Wohn- und Geschäftsgebäude	0,00	270,00	225,00	45,00
900000	Allgemeine Finanzverwaltung				
2/900000+829000	Abfertigungsversicherung 900000	5.101,44	16.314,43	16.314,43	0,00
	Summe 900000 Allgemeine Finanzverwaltung	5.101,44	16.314,43	16.314,43	0,00

Konto	Bezeichnung	Saldo Brutto 31.12.2021	Saldo Brutto 31.12.2022	Netto	USt
920000	Ausschließliche Gemeindeabgaben				
1/920000-752000	Kostenbeiträge für AEV Erhebung Grdst., Kommunalst.	-295,53	-393,27	-393,27	0,00
2/920000+830000	Grundsteuer A	766,67	1.544,94	1.544,94	0,00
2/920000+831000	Grundsteuer B	3.971,16	800,65	800,65	0,00
2/920000+833100	Kommunalsteuer	31.775,15	43.521,86	43.521,86	0,00
2/920000+837000	Lustbarkeitsabgaben	0,00	948,75	948,75	0,00
2/920000+849000	Nebenansprüche	154,16	112,30	112,30	0,00
2/920000+856000	Verwaltungsabgaben	0,00	300,00	300,00	0,00
	Summe 920000 Ausschließliche Gemeindeabgaben	36.371,61	46.835,23	46.835,23	0,00
	Gesamt	Brutto 31.12.2021	Brutto 31.12.2022	Netto	USt
		303.974,38	357.969,60	355.727,06	2.242,54

Forderungen

Konto	Bezeichnung	Saldo lt. Konto 31.12.2021	Saldo lt. Konto 31.12.2022	Offen	Differenz
230000	Kurzfristige Forderungen aus Lieferungen und Leistungen	-455,19	12.704,31	12.704,31	0,00
231000	Langfristige Forderungen aus Lieferungen und Leistungen	24.833,16	79.057,47	79.057,47	0,00
233000	Forderungen aus Abgaben	37.031,16	45.324,97	45.324,97	0,00
284000	Sonstige langfristige Forderungen	242.565,25	220.882,85	220.882,85	0,00
Summe		303.974,38	357.969,60	357.969,60	0,00

Nachweis Lieferantenverbindlichkeiten

Konto	Bezeichnung	Saldo Brutto 31.12.2021	Saldo Brutto 31.12.2022	Netto	USt
010000	Hauptverwaltung				
1/010000-456000	Schreib-, Zeichen- u. sonstige Büromittel	0,00	196,93	188,40	8,53
1/010000-459000	Sonstige Verbrauchsgüter	0,00	10,24	9,08	1,16
1/010000-618000	Instandhaltung von sonstigen Anlagen Klickvertrag Kopierer	0,00	525,02	502,27	22,75
1/010000-630000	Porto	0,00	814,56	814,56	0,00
	Summe 010000 Hauptverwaltung	0,00	1.546,75	1.514,31	32,44
016000	Elektronische Datenverarbeitung				
1/016000-618000	Wartungsvertrag Gemdat, Hotline Fernwartung	0,00	592,64	592,64	0,00
1/016000-710000	Beiträge für GIS	0,00	3.572,92	3.572,92	0,00
1/016000-728000	Homepage	0,00	91,20	91,20	0,00
	Summe 016000 Elektronische Datenverarbeitung	0,00	4.256,76	4.256,76	0,00
019000	Repräsentation				
1/019000-723000	Amtspauschalien und Repräsentationsausgaben	0,00	1.109,73	1.061,64	48,09
	Summe 019000 Repräsentation	0,00	1.109,73	1.061,64	48,09
029100	Amtsgebäude				
1/029100-614000	Instandhaltung von Gebäuden	0,00	411,08	397,38	13,70
	Summe 029100 Amtsgebäude	0,00	411,08	397,38	13,70
029200	Amtsgebäude				
1/029200-710000	Öffentliche Abgaben Müllgebühr	0,00	667,80	607,09	60,71
	Summe 029200 Amtsgebäude	0,00	667,80	607,09	60,71
131000	Bau- und Feuerpolizei				
1/131000-640000	Beratungskosten Sachverständigengebühren f. div. Bauverhandlungen	0,00	16,48	16,48	0,00
	Summe 131000 Bau- und Feuerpolizei	0,00	16,48	16,48	0,00
163000	Freiwillige Feuerwehren				
1/163000-700000	Mietzinse f. Mgde KG FF	0,00	1.500,00	1.500,00	0,00
	Summe 163000 Freiwillige Feuerwehren	0,00	1.500,00	1.500,00	0,00
240000	Kindergarten				
1/240000-430000	Lebensmittel	0,00	124,63	112,04	12,59
1/240000-600000	Strom	0,00	719,00	599,17	119,83
1/240000-614000	Instandhaltung von Gebäuden und Bauten	0,00	51,55	42,96	8,59
1/240000-620000	Transporte	0,00	3.670,56	3.336,87	333,69

Rechnungsabschluss 2022

Marktgemeinde Steinakirchen am Forst

Nachweis Lieferantenverbindlichkeiten

Konto	Bezeichnung	Saldo Brutto 31.12.2021	Saldo Brutto 31.12.2022	Netto	USt
1/240000-631000	Telefon, Telegraf, Telex	0,00	59,11	49,26	9,85
	Summe 240000 Kindergarten	0,00	4.624,85	4.140,30	484,55
240010	Kindergarten TBE				
1/240010-430000	Lebensmittel	0,00	33,59	30,19	3,40
	Summe 240010 Kindergarten TBE	0,00	33,59	30,19	3,40
369100	Ausschmückung v. Straßen und Plätzen				
1/369100-728000	Kosten f. Frühjahrs- und Herbstanpflanzung, Blumenschmuckaktion div.	0,00	6,76	6,76	0,00
	Summe 369100 Ausschmückung v. Straßen und Plätzen	0,00	6,76	6,76	0,00
469000	Sonstige familienpolitische Maßnahmen				
1/469000-754000	an sonstige Träger des öffentlichen Rechts Tageskinder	0,00	30,00	30,00	0,00
	Summe 469000 Sonstige familienpolitische Maßnahmen	0,00	30,00	30,00	0,00
510000	Gemeindearzt				
1/510000-564000	Vergütungen für Nebentätigkeit Totenbeschau	0,00	4.766,24	4.766,24	0,00
	Summe 510000 Gemeindearzt	0,00	4.766,24	4.766,24	0,00
512000	Impfungen				
1/512000-728000	Beratungsleistung f. Pflegende Angehörige - Gemeindepfleger	0,00	60,00	60,00	0,00
	Summe 512000 Impfungen	0,00	60,00	60,00	0,00
612000	Gemeindestraßen				
1/612000-728500	Winterdienst (Materialkosten)	0,00	490,08	490,08	0,00
5/612000-002000	Straßenbauten	0,00	2.400,54	2.400,54	0,00
	Summe 612000 Gemeindestraßen	0,00	2.890,62	2.890,62	0,00
612400	Sanierung Straße Lonitzberg				
5/612400-002000	Straßenbauten	0,00	928,80	928,80	0,00
	Summe 612400 Sanierung Straße Lonitzberg	0,00	928,80	928,80	0,00
680000	Breitband Internet Ausbau				
5/680000-050000	Baukosten Breitband Ausbau	0,00	8.363,89	8.363,89	0,00
	Summe 680000 Breitband Internet Ausbau	0,00	8.363,89	8.363,89	0,00
742000	Tierzuchtförderung				
1/742000-757000	Beitrag Künstl. Besamung	0,00	2.471,00	2.471,00	0,00
	Summe 742000 Tierzuchtförderung	0,00	2.471,00	2.471,00	0,00

Konto	Bezeichnung	Saldo Brutto 31.12.2021	Saldo Brutto 31.12.2022	Netto	USt
815000	Park- und Gartenanlagen				
1/815000-729000	Sonstige Ausgaben (Entsorgungskosten Grünschnitt, Div. AWÖ), Baumüberprüfung	0,00	277,20	277,20	0,00
5/815000-006000	Spielplatz Michael Rab-Straße - Spielgeräte	0,00	33,90	33,90	0,00
	Summe 815000 Park- und Gartenanlagen	0,00	311,10	311,10	0,00
820000	Wirtschaftshof				
1/820000-459000	Sonstige Verbrauchsgüter	0,00	312,53	298,99	13,54
	Summe 820000 Wirtschaftshof	0,00	312,53	298,99	13,54
821000	Fuhrpark				
1/821000-617000	Instandhaltung von Fahrzeugen	0,00	31,78	31,78	0,00
	Summe 821000 Fuhrpark	0,00	31,78	31,78	0,00
850110	Wasserleitungserweiterung Oed-Lonitzberg				
5/850110-004000	Baukosten Wasserleitungserweiterung Oed-Lonitzberg	0,00	22.267,99	18.556,66	3.711,33
	Summe 850110 Wasserleitungserweiterung Oed-Lonitzberg	0,00	22.267,99	18.556,66	3.711,33
851000	Abwasserbeseitigung				
1/851000-619000	Instandhaltung von Sonderanlagen	0,00	1.042,04	868,37	173,67
	Summe 851000 Abwasserbeseitigung	0,00	1.042,04	868,37	173,67
853000	Wohn- und Geschäftsgebäude				
1/853000-454000	Reinigungsmittel	0,00	556,78	463,98	92,80
1/853000-618000	Instandhaltung von sonstigen Anlagen	0,00	466,97	389,14	77,83
	Summe 853000 Wohn- und Geschäftsgebäude	0,00	1.023,75	853,12	170,63
920000	Ausschließliche Gemeindeabgaben				
1/920000-752000	Kostenbeiträge für AEV Erhebung Grdst., Kommunalst.	0,00	221,36	221,36	0,00
	Summe 920000 Ausschließliche Gemeindeabgaben	0,00	221,36	221,36	0,00
	Gesamt	Brutto	Brutto	Netto	USt
		31.12.2021	31.12.2022		
		0,00	58.894,90	54.182,84	4.712,06

Verbindlichkeiten

Konto	Bezeichnung	Saldo lt. Konto	Saldo lt. Konto	Offen	Differenz
		31.12.2021	31.12.2022		
331000	Kurzfristige Verbindlichkeiten aus Lieferungen und Leistungen	0,00	58.894,90	58.894,90	0,00
332000	Langfristige Verbindlichkeiten aus Lieferungen und Leistungen	0,00	0,00	0,00	0,00
333000	Kurzfristige Verbindlichkeiten aus Abgaben	0,00	0,00	0,00	0,00
Summe		0,00	58.894,90	58.894,90	0,00

Erläuterung Abweichung gegenüber
Ergebnis- und Finanzierungsvoranschlag

Haushaltskonto	Bezeichnung	HH	Buchungen	- Voranschlag	- Übertragung	= Abweichung	Betrag	Beschluss	Begründung
Mittelaufbringung	Abweichung über 1.000,00 und mehr als 20,00% oder über 3.500,00								
010000	Hauptverwaltung								
2/010000+829100	Abfertigungsversicherung 010000	EHH	23.222,14	0,00	0,00	23.222,14			
015000	Gemeindeinformation								
2/015000+816000	Kostenbeiträge (Kostensätze) f. sonstige Verwaltungsleistungen	FHH	24.953,90	21.000,00	0,00	3.953,90	3.953,90	22.02.2023	Mehreinnahmen Werbung GemeindeInfo
016000	Elektronische Datenverarbeitung								
2/016000+862000	Transfers von Gemeinden, Gemeindeverbände (ohne marktbestimmte Tätigkeit) und Gemeindefonds	EHH	1.470,61	2.700,00	0,00	-1.229,39	-1.229,39	22.02.2023	höhere Entschädigungen der Verbände für EDV am Gemeindeamt
		FHH	1.470,61	2.700,00	0,00	-1.229,39	-1.229,39	22.02.2023	höhere Entschädigungen der Verbände für EDV am Gemeindeamt
022000	Standesamt								
2/022000+868000	Gebühren für Trauungen außerhalb des Gemeindeamtes	EHH	5.600,00	3.800,00	0,00	1.800,00	1.800,00	22.02.2023	mehr Trauungen außer Haus
		FHH	5.600,00	3.800,00	0,00	1.800,00	1.800,00	22.02.2023	mehr Trauungen außer Haus
024000	Wahlen								
2/024000+816200	Ersatz für Wählerverzeichnisse	EHH	2.083,53	3.200,00	0,00	-1.116,47	-1.116,47	22.02.2023	geringere Entschädigungen für Wahlen
		FHH	2.083,53	3.200,00	0,00	-1.116,47	-1.116,47	22.02.2023	geringere Entschädigungen für Wahlen
029100	Amtsgebäude								
6/029100+309000	Kapitaltransfers von Leader-Eisenstraße	FHH	0,00	53.600,00	0,00	-53.600,00	-53.600,00	22.02.2023	Förderung noch nicht erhalten
2/029100+811000	Einn.a.d.Vermiet.u. Verpacht.v n a. Altes Rathaus	EHH	20.750,95	16.000,00	0,00	4.750,95			

Haushaltskonto	Bezeichnung	HH	Buchungen	- Voranschlag	- Übertragung	= Abweichung	Betrag	Beschluss und Begründung
6/029100+829910	Sonstige Erträge	EHH	0,00	11.100,00	0,00	-11.100,00	-11.100,00	22.02.2023 siehe 1/029100-729910
		FHH	0,00	11.100,00	0,00	-11.100,00	-11.100,00	22.02.2023 siehe 1/029100-729910
131000	Bau- und Feuerpolizei							
2/131000+816000	Kostenbeiträge, Kostenersätze f. Sachverständigengebühren Bauverhandlungen ...	EHH	7.372,08	13.000,00	0,00	-5.627,92	-5.627,92	22.02.2023 weniger Bauansuchen daher geringere Sachverständigengebühren
		FHH	7.372,08	13.000,00	0,00	-5.627,92	-5.627,92	22.02.2023 weniger Bauansuchen daher geringere Sachverständigengebühren
240000	Kindergarten							
2/240000+816000	Transportbeiträge von Eltern	FHH	7.141,76	9.200,00	0,00	-2.058,24	-2.058,24	22.02.2023 geringere Einnahmen bei Kindertentransport
2/240000+817000	Erträge aus der Auflösung von sonstigen Rückstellungen	EHH	4.211,40	0,00	0,00	4.211,40		
2/240000+829000	Abfertigungsversicherung 240000	EHH	5.956,78	0,00	0,00	5.956,78		
2/240000+861000	Land Beitrag für Helferinnen	EHH	18.810,00	31.000,00	0,00	-12.190,00	-12.190,00	22.02.2023 geringerer Beitrag als veranschlagt
		FHH	18.810,00	31.000,00	0,00	-12.190,00	-12.190,00	22.02.2023 geringerer Beitrag als veranschlagt
2/240000+867000	Vergütung Lohnkosten Corona	EHH	4.514,09	0,00	0,00	4.514,09	4.514,09	22.02.2023 nicht veranschlagt
		FHH	4.514,09	0,00	0,00	4.514,09	4.514,09	22.02.2023 nicht veranschlagt
2/240000+868300	Laufende Transferzahlungen von privaten Haushalten Kostenbeitrag f. KG-Nachmittagsbetreuung	EHH	5.426,97	2.900,00	0,00	2.526,97	2.526,97	22.02.2023 Mehreinnahmen Elternbeitrag TBE
		FHH	5.076,98	2.900,00	0,00	2.176,98	2.176,98	22.02.2023 Mehreinnahmen Elternbeitrag TBE

Haushaltskonto	Bezeichnung	HH	Buchungen	- Voranschlag	- Übertragung	= Abweichung	Betrag	Beschluss und Begründung
240010	Kindergarten TBE							
2/240010+867000	Lohnkostenersatz f. Corona	EHH	2.332,72	0,00	0,00	2.332,72	2.332,72	22.02.2023 Lohnkostenersatz für Corona Tagesbetreuung
		FHH	2.332,72	0,00	0,00	2.332,72	2.332,72	22.02.2023 Lohnkostenersatz für Corona Tagesbetreuung
322000	Musik- und Gesangsvereine							
2/322000+863000	Beiträge Pfarrbezirk Musik u. Musikschule	EHH	4.307,98	3.000,00	0,00	1.307,98	1.307,98	22.02.2023 Mehreinnahmen von Gemeinden Wang u. Wolfpassing im Pfarrbezirk
		FHH	4.307,98	3.000,00	0,00	1.307,98	1.307,98	22.02.2023 Mehreinnahmen von Gemeinden Wang u. Wolfpassing im Pfarrbezirk
510000	Gemeindearzt							
2/510000+816000	Kostenbeiträge (Kostenersätze) f. sonstige Verwaltungsleist.	EHH	2.066,16	900,00	0,00	1.166,16	1.166,16	22.02.2023 Totenbeschauabrechnungen für 2 Jahre
		FHH	2.066,16	900,00	0,00	1.166,16	1.166,16	22.02.2023 Totenbeschauabrechnungen für 2 Jahre
519100	Sonstige Einrichtungen und Maßnahmen - Covidpandemie							
2/519100+860000	Transfers von Bund, Bundesfonds und Bundeskammern	EHH	21.075,23	5.000,00	0,00	16.075,23	16.075,23	22.02.2023 höhere Corona-Förderung
		FHH	21.075,23	5.000,00	0,00	16.075,23	16.075,23	22.02.2023 höhere Corona-Förderung
612000	Gemeindestraßen							
6/612000+305000	Interessentenbeiträge	FHH	4.180,00	5.500,00	0,00	-1.320,00	-1.320,00	22.02.2023 zu hoch veranschlagt
2/612000+816000	Kostenbeiträge (Kostenersätze) für sonstige Leistungen	EHH	2.164,00	0,00	0,00	2.164,00	2.164,00	22.02.2023 Kostenbeiträge für Straßeninstandhaltung (Ausschneiden von Bäumen, ...)
		FHH	1.220,00	0,00	0,00	1.220,00	1.220,00	22.02.2023 Kostenbeiträge für Straßeninstandhaltung (Ausschneiden von Bäumen, ...)
612400	Sanierung Straße Lonitzberg							
6/612400+309000	Kapitaltransfers von der Europäischen Union	FHH	0,00	300.000,00	0,00	-300.000,00	-300.000,00	22.02.2023 Förderung erst 2023 erhalten

Haushaltskonto	Bezeichnung	HH	Buchungen	- Voranschlag	- Übertragung	= Abweichung	Betrag	Beschluss und Begründung
6/612400+344000	Investitionsdarlehen von sonstigen Trägern des öffentlichen Rechts ALT	FHH	0,00	300.000,00	0,00	-300.000,00	-300.000,00	22.02.2023 Änderung Konto 344 zu 346
6/612400+346000	Investitionsdarlehen von Finanzunternehmen	FHH	280.000,00	0,00	0,00	280.000,00	280.000,00	22.02.2023 Buchungskorrektur
680000	Breitband Internet Ausbau							
6/680000+301000	Kapitaltransfer, NÖGIG Breitband	FHH	0,00	40.000,00	0,00	-40.000,00	-40.000,00	22.02.2023 anderes Konto
6/680000+307000	Ausbau Breitband Anrainerbeiträge - Kapitaltransferzahlungen	FHH	33.883,08	0,00	0,00	33.883,08	33.883,08	22.02.2023 nicht veranschlagt Beitrag NÖGIG
820000	Wirtschaftshof							
2/820000+810100	Leistungserlöse	EHH	27.390,00	9.200,00	0,00	18.190,00	18.190,00	22.02.2023 Mehreinnahmen aufgrund höherer Arbeitsleistungen durch Bauhof
		FHH	25.077,55	9.200,00	0,00	15.877,55	15.877,55	22.02.2023 Mehreinnahmen aufgrund höherer Arbeitsleistungen durch Bauhof
2/820000+829000	Abfertigungsversicherung 820000	EHH	13.832,40	0,00	0,00	13.832,40		
2/820000+862000	Transfers von Gemeinden Vergütung zwischen Verwaltungszweigen Winterdienst	EHH	5.595,51	22.000,00	0,00	-16.404,49	-16.404,49	22.02.2023 milder Winter, daher geringere Leistungen
		FHH	5.595,51	22.000,00	0,00	-16.404,49	-16.404,49	22.02.2023 milder Winter, daher geringere Leistungen
2/820000+862100	Transfers von Gemeinden - Vergütungen zw. Verwaltungszweigen Kindegarten	EHH	3.999,42	1.500,00	0,00	2.499,42	2.499,42	22.02.2023 Mehrarbeitsleistung durch Bauhof im Kindergarten
		FHH	3.999,42	1.500,00	0,00	2.499,42	2.499,42	22.02.2023 Mehrarbeitsleistung durch Bauhof im Kindergarten
2/820000+862300	Transfers von Gemeinden Vergütung zw. Verwaltungszweigen Straßenerhaltung	EHH	25.027,44	29.300,00	0,00	-4.272,56	-4.272,56	22.02.2023 weniger Arbeitsleistung seitens des Bauhofes für Instandhaltung Straßenbau
		FHH	25.027,44	29.300,00	0,00	-4.272,56	-4.272,56	22.02.2023 weniger Arbeitsleistung seitens des Bauhofes für Instandhaltung Straßenbau
2/820000+867000	Transfers von privaten Organisationen ohne Erwerbszweck	EHH	1.720,74	0,00	0,00	1.720,74	1.720,74	22.02.2023 Coronaentschädigung nicht veranschlagt

Haushaltskonto	Bezeichnung	HH	Buchungen	- Voranschlag	- Übertragung	= Abweichung	Betrag	Beschluss und Begründung
2/820000+867000	Transfers von privaten Organisationen ohne Erwerbszweck	FHH	1.720,74	0,00	0,00	1.720,74	1.720,74	22.02.2023 Coronaentschädigung nicht veranschlagt
821000	Fuhrpark							
2/821000+810000	Leistungserlöse	EHH	2.676,44	700,00	0,00	1.976,44	1.976,44	22.02.2023 Mehrerlöse bei Gemeindefahrzeuge und -geräte
		FHH	2.298,12	700,00	0,00	1.598,12	1.598,12	22.02.2023 Mehrerlöse bei Gemeindefahrzeuge und -geräte
828000	Jahrmärkte							
2/828000+852100	Benützungsgebühren	EHH	2.207,80	4.700,00	0,00	-2.492,20	-2.492,20	22.02.2023 nur Herbstkirtag (Frühlingskirtag aufgrund von Corona nicht stattgefunden)
		FHH	2.207,80	4.700,00	0,00	-2.492,20	-2.492,20	22.02.2023 nur Herbstkirtag (Frühlingskirtag aufgrund von Corona nicht stattgefunden)
840000	Grundbesitz Landwirtschaft							
6/840000+001000	Unbebaute Grundstücke - Erlös Grundstücksverkauf Zehethof	FHH	135.681,00	140.000,00	0,00	-4.319,00	-4.319,00	22.02.2023 höhere Einnahmen durch Grundverkäufe
2/840000+807000	Erlös aus Holzverkauf	EHH	1.030,08	0,00	0,00	1.030,08	1.030,08	22.02.2023 nicht veranschlagt (Holzverkauf Götzwanger Wehr)
		FHH	1.030,08	0,00	0,00	1.030,08	1.030,08	22.02.2023 nicht veranschlagt (Holzverkauf Götzwanger Wehr)
850000	Wasserversorgung							
2/850000+300000	KPC Barwert Wasser	FHH	8.727,14	0,00	0,00	8.727,14	8.727,14	22.02.2023 nicht veranschlagt
2/850000+307000	Wasseranschlussabgabe	FHH	24.727,78	35.000,00	0,00	-10.272,22	-10.272,22	22.02.2023 weniger Anschlüsse an die Ortswasserleitung
2/850000+813000	Erträge aus der Auflösung von Investitionszuschüssen (Kapitaltransfers)	EHH	59.647,23	54.300,00	0,00	5.347,23		
2/850000+852100	Benützungsgebühren	EHH	122.782,25	135.000,00	0,00	-12.217,75	-12.217,75	22.02.2023 geringerer Wasserverbrauch daher weniger Einnahmen
		FHH	122.384,61	135.000,00	0,00	-12.615,39	-12.615,39	22.02.2023 geringerer Wasserverbrauch daher weniger Einnahmen

Haushaltskonto	Bezeichnung	HH	Buchungen	- Voranschlag	- Übertragung	= Abweichung	Betrag	Beschluss und Begründung
2/850000+860000	vom Bund Zinsenzuschuss Darlehen	EHH	13.366,28	17.700,00	0,00	-4.333,72	-4.333,72	22.02.2023 geringerer Zinsenzuschuss vom Bund für Wasser
		FHH	13.366,28	17.700,00	0,00	-4.333,72	-4.333,72	22.02.2023 geringerer Zinsenzuschuss vom Bund für Wasser
850110	Wasserleitungserweiterung Oed-Lonitzberg							
6/850110+301000	Förderung Land Wasserleitungserweiterung Oed-Lonitzberg	FHH	0,00	136.000,00	0,00	-136.000,00	-136.000,00	22.02.2023 keine Förderung erhalten
6/850110+307000	Kapitaltransfers von privaten Haushalten - Anschlussgebühren	FHH	87.685,98	100.000,00	0,00	-12.314,02	-12.314,02	22.02.2023 noch nicht alle Wasseranschlüsse 2022 verrechnet
6/850110+346000	Darlehen Wasserleitungserweiterung Oed-Lonitzberg	FHH	433.500,00	400.000,00	0,00	33.500,00	33.500,00	22.02.2023 mehr Zuzahlung als veranschlagt
6/850110+829910	Zuführung von Vorhaben 850500	EHH	0,00	6.800,00	0,00	-6.800,00	-6.800,00	22.02.2023 nicht verbucht
		FHH	0,00	6.800,00	0,00	-6.800,00	-6.800,00	22.02.2023 nicht verbucht
850600	Wasserversorgung							
6/850600+829910	Zuführung von anderen Wasservorhaben	EHH	11.927,91	0,00	0,00	11.927,91	11.927,91	22.02.2023 nicht veranschlagt
		FHH	11.927,91	0,00	0,00	11.927,91	11.927,91	22.02.2023 nicht veranschlagt
851000	Abwasserbeseitigung							
2/851000+300000	KPC Barwert Kanal	FHH	12.955,26	0,00	0,00	12.955,26	12.955,26	22.02.2023 nicht veranschlagt
2/851000+307000	Kanaleinmündungsabgabe	FHH	56.711,59	35.000,00	0,00	21.711,59	21.711,59	22.02.2023 Mehreinnahmen aufgrund von Mehranschlüssen
2/851000+829910	Rückführung von Vorhaben ABA BA 13 und ABA BA 14	EHH	0,00	1.900,00	0,00	-1.900,00	-1.900,00	22.02.2023 Rückführung wurde nicht gebucht
		FHH	0,00	1.900,00	0,00	-1.900,00	-1.900,00	22.02.2023 Rückführung wurde nicht gebucht
2/851000+852100	Benützungsgebühren	EHH	316.133,13	350.000,00	0,00	-33.866,87	-33.866,87	22.02.2023 zu hoch veranschlagt (Gebühren wurden erst mit 01.01.2023 erhöht)

Haushaltskonto	Bezeichnung	HH	Buchungen	- Voranschlag	- Übertragung	= Abweichung	Betrag	Beschluss und Begründung
2/851000+852100	Benützungsgebühren	FHH	317.707,20	350.000,00	0,00	-32.292,80	-32.292,80	22.02.2023 zu hoch veranschlagt (Gebühren wurden erst mit 01.01.2023 erhöht)
2/851000+860000	KPC Zinsen Kanal	EHH	7.226,01	18.500,00	0,00	-11.273,99	-11.273,99	22.02.2023 geringere Zinsen
		FHH	7.226,01	18.500,00	0,00	-11.273,99	-11.273,99	22.02.2023 geringere Zinsen
851700	Abwasserbeseitigung							
6/851700+829960	Zuführung von operativer Gebarung	EHH	5.968,22	0,00	0,00	5.968,22	5.968,22	22.02.2023 Zuführung von operativer zur investiven Gebarung (nicht veranschlagt)
		FHH	5.968,22	0,00	0,00	5.968,22	5.968,22	22.02.2023 Zuführung von operativer zur investiven Gebarung (nicht veranschlagt)
853000	Wohn- und Geschäftsgebäude							
2/853000+811000	Einn. a. d. Vermiet. u. Verpacht. v. Sachen a. Dienstbark. u. Baurecht	EHH	15.759,95	20.000,00	0,00	-4.240,05	-4.240,05	22.02.2023 geringere Mieteinnahmen Festsaal
		FHH	15.534,95	20.000,00	0,00	-4.465,05	-4.465,05	22.02.2023 geringere Mieteinnahmen Festsaal
900000	Allgemeine Finanzverwaltung							
2/900000+829000	Abfertigungsversicherung 900000	EHH	11.212,99	0,00	0,00	11.212,99		
912000	Rücklagen							
2/912000+895009	Entnahmen von allgemeinen Haushaltsrücklagen	EHH	120.290,34	506.800,00	0,00	-386.509,66		
920000	Ausschließliche Gemeindeabgaben							
2/920000+831000	Grundsteuer B	EHH	140.676,98	131.000,00	0,00	9.676,98	9.676,98	22.02.2023 Höhere Einnahmen (auslaufen von Grundsteuerbefreiungen)
		FHH	143.847,49	131.000,00	0,00	12.847,49	12.847,49	22.02.2023 Höhere Einnahmen (auslaufen von Grundsteuerbefreiungen)
2/920000+833100	Kommunalsteuer	EHH	353.264,00	330.000,00	0,00	23.264,00	23.264,00	22.02.2023 höhere Einnahmen an Kommunalsteuer
		FHH	341.517,29	330.000,00	0,00	11.517,29	11.517,29	22.02.2023 höhere Einnahmen an Kommunalsteuer

Haushaltskonto	Bezeichnung	HH	Buchungen	- Voranschlag	- Übertragung	= Abweichung	Betrag	Beschluss und Begründung
2/920000+837000	Lustbarkeitsabgaben	EHH	2.508,38	500,00	0,00	2.008,38	2.008,38	22.02.2023 zu niedrig veranschlagt
		FHH	1.559,63	500,00	0,00	1.059,63	1.059,63	22.02.2023 zu niedrig veranschlagt
2/920000+850000	Aufschließungskosten	EHH	35.007,24	100.000,00	0,00	-64.992,76	-64.992,76	22.02.2023 weniger Einnahmen an Aufschließungskosten
		FHH	35.007,24	100.000,00	0,00	-64.992,76	-64.992,76	22.02.2023 weniger Einnahmen an Aufschließungskosten
2/920000+856000	Verwaltungsabgaben	EHH	6.339,94	8.200,00	0,00	-1.860,06	-1.860,06	22.02.2023 geringere Verwaltungsabgaben wie veranschlagt
		FHH	6.039,94	8.200,00	0,00	-2.160,06	-2.160,06	22.02.2023 geringere Verwaltungsabgaben wie veranschlagt
921000	Zwischen Ländern und Gemeinden geteilte Abgaben							
2/921000+834000	Fremdenverkehrsabgaben	EHH	0,00	14.200,00	0,00	-14.200,00	-14.200,00	22.02.2023 Änderung Konto
		FHH	0,00	14.200,00	0,00	-14.200,00	-14.200,00	22.02.2023 Änderung Konto
2/921000+861000	Land Entschädigung f. Interessentenbeitrag, Corona-Virus Vergütung	EHH	25.314,56	0,00	0,00	25.314,56	25.314,56	22.02.2023 Entschädigungen Land für Corona-Maßnahmen nicht veranschlagt
		FHH	25.314,56	0,00	0,00	25.314,56	25.314,56	22.02.2023 Entschädigungen Land für Corona-Maßnahmen nicht veranschlagt
925000	Ertragsanteile							
2/925000+859400	Ertragsanteile	EHH	2.388.463,97	2.103.000,00	0,00	285.463,97	285.463,97	22.02.2023 Höhere Ertragsanteile wie veranschlagt
		FHH	2.388.463,97	2.103.000,00	0,00	285.463,97	285.463,97	22.02.2023 Höhere Ertragsanteile wie veranschlagt
940000	Bedarfszuweisungen							
2/940000+861000	Bedarfszuweisung I von Ländern	EHH	263.000,59	150.600,00	0,00	112.400,59	112.400,59	22.02.2023 höhere BZ als veranschlagt
		FHH	263.000,59	150.600,00	0,00	112.400,59	112.400,59	22.02.2023 höhere BZ als veranschlagt

Haushaltskonto	Bezeichnung	HH	Buchungen	- Voranschlag	- Übertragung	= Abweichung	Betrag	Beschluss und Begründung
2/940000+871100	BZ II Mittel zur Liquiditätsstärkung	EHH	212.300,00	182.300,00	0,00	30.000,00	30.000,00	22.02.2023 BZ höher als veranschlagt
		FHH	212.300,00	182.300,00	0,00	30.000,00	30.000,00	22.02.2023 BZ höher als veranschlagt
941000	Sonstige Finanzaufweisungen (FAG)							
2/941000+860000	Strukturfonds (§ 24(1) FAG) vom Bund	EHH	61.977,00	47.200,00	0,00	14.777,00	14.777,00	22.02.2023 Höherer Anteil an FAG
		FHH	61.977,00	47.200,00	0,00	14.777,00	14.777,00	22.02.2023 Höherer Anteil an FAG
2/941000+861100	Zuweisung ABVS (§ 24(2) FAG) Laufende Transferzahlungen von Ländern, Landesfonds und Landeskammern	EHH	0,00	11.300,00	0,00	-11.300,00	-11.300,00	22.02.2023 anderes Konto
		FHH	0,00	11.300,00	0,00	-11.300,00	-11.300,00	22.02.2023 anderes Konto
Summe Mittelaufbringung Ergebnishaushalt			4.388.011,44	4.349.300,00	0,00	38.711,44	356.687,21	
Summe Mittelaufbringung Finanzierungshaushalt			5.226.176,42	5.347.500,00	0,00	-121.323,58	-121.323,58	
Mittelverwendung	Abweichung über 1.000,00 und mehr als 20,00% oder über 3.500,00							
010000	Hauptverwaltung							
1/010000-456000	Schreib-, Zeichen- u. sonstige Büromittel	FHH	684,99	1.700,00	0,00	-1.015,01	-1.015,01	22.02.2023 weniger Bedarf an Büromaterial
1/010000-582000	Dienstgeberbeiträge z. Ausgleichsfonds f. BVA	EHH	45.583,78	36.200,00	0,00	9.383,78	9.383,78	22.02.2023 höhere Lohnnebenkosten (Beiträge BVA)
		FHH	45.583,78	36.200,00	0,00	9.383,78	9.383,78	22.02.2023 höhere Lohnnebenkosten (Beiträge BVA)
1/010000-618000	Instandhaltung von sonstigen Anlagen Klickvertrag Kopierer	FHH	1.938,32	3.200,00	0,00	-1.261,68	-1.261,68	22.02.2023 Klickvertrag Kopierer war günstiger
1/010000-630000	Porto	FHH	2.107,56	3.400,00	0,00	-1.292,44	-1.292,44	22.02.2023 geringere Portokosten
015000	Gemeindeinformation							
1/015000-630000	Porto	EHH	7.249,78	6.000,00	0,00	1.249,78	1.249,78	22.02.2023 Mehrausgaben bei Porto für Gemeindeforum

Haushaltskonto	Bezeichnung	HH	Buchungen	- Voranschlag	- Übertragung	= Abweichung	Betrag	Beschluss und Begründung
1/015000-630000	Porto	FHH	7.249,78	6.000,00	0,00	1.249,78	1.249,78	22.02.2023 Mehrausgaben bei Porto für Gemeindefür
1/015000-728000	Druckkosten f. Gemeindeinformation	EHH	28.827,00	22.500,00	0,00	6.327,00	6.327,00	22.02.2023 Höhere Druckkosten Gemeindefür
		FHH	28.827,00	22.500,00	0,00	6.327,00	6.327,00	22.02.2023 Höhere Druckkosten Gemeindefür
016000	Elektronische Datenverarbeitung							
1/016000-042000	Amtsausstattung	FHH	3.101,36	1.500,00	0,00	1.601,36	1.601,36	22.02.2023 höhere Kosten bei EDV-Ausstattung
1/016000-618000	Wartungsvertrag Gemdat, Hotline Fernwartung	EHH	20.689,11	16.000,00	0,00	4.689,11	4.689,11	22.02.2023 Gemdat Wartungskosten höher
		FHH	20.096,47	16.000,00	0,00	4.096,47	4.096,47	22.02.2023 Gemdat Wartungskosten höher
1/016000-680000	Planmäßige Abschreibung	EHH	2.248,41	100,00	0,00	2.148,41		
1/016000-710000	Beiträge für GIS	FHH	0,00	3.500,00	0,00	-3.500,00	-3.500,00	22.02.2023 Rechnung wurde im Jänner 2023 überwiesen (im ErgHH nachvollziehbar)
1/016000-728000	Homepage	EHH	176,70	3.200,00	0,00	-3.023,30	-3.023,30	22.02.2023 weniger Kosten für Wartung Homepage
		FHH	85,50	3.200,00	0,00	-3.114,50	-3.114,50	22.02.2023 weniger Kosten für Wartung Homepage
019000	Repräsentation							
1/019000-723000	Amtspauschalien und Repräsentationsausgaben	EHH	5.359,15	3.500,00	0,00	1.859,15		
024000	Wahlen							
1/024000-729000	Ausgaben f. Porto, Entschädigung f. Wahlbehörden (Gutscheine) ...	EHH	5.626,80	3.000,00	0,00	2.626,80	2.626,80	22.02.2023 Höhere Kosten für Bundespräsidentenwahl
		FHH	5.626,80	3.000,00	0,00	2.626,80	2.626,80	22.02.2023 Höhere Kosten für Bundespräsidentenwahl
029000	Amtsgebäude							
1/029000-680000	Planmäßige Abschreibung	EHH	4.265,72	3.200,00	0,00	1.065,72		

Haushaltskonto	Bezeichnung	HH	Buchungen	- Voranschlag	- Übertragung	= Abweichung	Betrag	Beschluss und Begründung
029100	Amtsgebäude							
5/029100-001000	Sanierung Rathaus, Kirchenplatz 4 Sanierungskosten	FHH	67.625,04	30.000,00	0,00	37.625,04	37.625,04	22.02.2023 höhere Ausgaben wie veranschlagt
1/029100-600300	Fernwärme Heizkosten	EHH	9.608,85	7.500,00	0,00	2.108,85	2.108,85	22.02.2023 höhere Fernwärmekosten
		FHH	9.608,85	7.500,00	0,00	2.108,85	2.108,85	22.02.2023 höhere Fernwärmekosten
1/029100-729910	Zuführung an operative Gebarung	EHH	0,00	11.100,00	0,00	-11.100,00	-11.100,00	22.02.2023 Zuführung wurde nicht durchgeführt, da erst 2023 Förderung (Eisenstraße) und Abschluss des Vorhabens.
		FHH	0,00	11.100,00	0,00	-11.100,00	-11.100,00	22.02.2023 Zuführung wurde nicht durchgeführt, da erst 2023 Förderung (Eisenstraße) und Abschluss des Vorhabens.
029200	Amtsgebäude							
1/029200-614000	Instandhaltung von Gebäuden	EHH	93,53	1.200,00	0,00	-1.106,47	-1.106,47	22.02.2023 keine Kosten für Instandhaltung Gebäude Bauhof
		FHH	93,53	1.200,00	0,00	-1.106,47	-1.106,47	22.02.2023 keine Kosten für Instandhaltung Gebäude Bauhof
062000	Ehrungen und Auszeichnungen							
1/062000-728000	Geschenke für Jubilare, Kosten f. Gemeinschaftsfeiern (70, 80, 85 ...)	EHH	2.644,23	3.800,00	0,00	-1.155,77	-1.155,77	22.02.2023 Feier für 70./80./85. wurden tlw. erst 2023 durchgeführt
		FHH	2.644,23	3.800,00	0,00	-1.155,77	-1.155,77	22.02.2023 Feier für 70./80./85. wurden tlw. erst 2023 durchgeführt
131000	Bau- und Feuerpolizei							
1/131000-640000	Beratungskosten Sachverständigengebühren f. div. Bauverhandlungen	EHH	7.166,86	13.000,00	0,00	-5.833,14	-5.833,14	22.02.2023 weniger Bauansuchen daher geringere Sachverständigengebühren
		FHH	7.150,38	13.000,00	0,00	-5.849,62	-5.849,62	22.02.2023 weniger Bauansuchen daher geringere Sachverständigengebühren
211000	Volksschulgebäude							
1/211000-752000	Steinakirchen/F. Umlage f. 102 Schüler	EHH	179.202,20	263.800,00	0,00	-84.597,80	-84.597,80	22.02.2023 Guthaben aus Vorjahr

Haushaltskonto	Bezeichnung	HH	Buchungen	- Voranschlag	- Übertragung	= Abweichung	Betrag	Beschluss und Begründung
1/211000-752000	Steinakirchen/F. Umlage f. 102 Schüler	FHH	179.202,20	263.800,00	0,00	-84.597,80	-84.597,80	22.02.2023 Guthaben aus Vorjahr
220000	Berufsbildende Pflichtschulen							
1/220000-729400	Berufschulbeitrag laut Lehrlingen in der Gemeinde	EHH	47.700,00	52.000,00	0,00	-4.300,00	-4.300,00	22.02.2023 weniger Berufsschüler aus Gemeinde
		FHH	47.700,00	52.000,00	0,00	-4.300,00	-4.300,00	22.02.2023 weniger Berufsschüler aus Gemeinde
240000	Kindergarten							
1/240000-344100	Investitionsdarlehen von sonstigen Trägern des öffentlichen Rechts Darlehenstilgung Raiba	FHH	0,00	13.300,00	0,00	-13.300,00	-13.300,00	22.02.2023 Änderung Konto von 3441 zu 3461
1/240000-346000	Investitionsdarlehen von Finanzunternehmen	FHH	13.333,34	0,00	0,00	13.333,34	13.333,34	22.02.2023 Änderung Konto von 344 auf 346
1/240000-400400	Spielzeugankauf	EHH	3.516,71	5.700,00	0,00	-2.183,29	-2.183,29	22.02.2023 weniger Ankauf Spielzeug Kindergarten
		FHH	3.516,71	5.700,00	0,00	-2.183,29	-2.183,29	22.02.2023 weniger Ankauf Spielzeug Kindergarten
1/240000-456000	Schreib-, Zeichen- u. sonstige Büromittel	EHH	561,34	1.800,00	0,00	-1.238,66	-1.238,66	22.02.2023 weniger Büromittelaufwand
		FHH	561,34	1.800,00	0,00	-1.238,66	-1.238,66	22.02.2023 weniger Büromittelaufwand
1/240000-511000	Geldbezüge für Vertragsbedienstete Arbeiter	EHH	136.566,44	127.200,00	0,00	9.366,44	9.366,44	22.02.2023 höhere Lohnkosten aufgrund Einsatz von Aushilfen
		FHH	136.566,44	127.200,00	0,00	9.366,44	9.366,44	22.02.2023 höhere Lohnkosten aufgrund Einsatz von Aushilfen
1/240000-523000	Geldbezüge der nicht ganzjährig beschäftigten Arbeiter	EHH	2.328,19	0,00	0,00	2.328,19	2.328,19	22.02.2023 nicht veranschlagt
		FHH	2.328,19	0,00	0,00	2.328,19	2.328,19	22.02.2023 nicht veranschlagt
1/240000-588000	Kommunalsteuer	EHH	4.091,83	5.600,00	0,00	-1.508,17	-1.508,17	22.02.2023 geringere Kommunalsteuer für Kindergartenpersonal
		FHH	4.091,83	5.600,00	0,00	-1.508,17	-1.508,17	22.02.2023 geringere Kommunalsteuer für Kindergartenpersonal

Haushaltskonto	Bezeichnung	HH	Buchungen	- Voranschlag	- Übertragung	= Abweichung	Betrag	Beschluss und Begründung
1/240000-591000	Dotierung von Rückstellungen für Abfertigungen	EHH	0,00	1.300,00	0,00	-1.300,00		
1/240000-592000	Dotierung von Rückstellungen für Jubiläumszuwendungen	EHH	7.249,28	2.600,00	0,00	4.649,28		
1/240000-600000	Strom	EHH	3.922,23	5.800,00	0,00	-1.877,77	-1.877,77	22.02.2023 weniger Stromkosten Kindergarten
		FHH	3.323,06	5.800,00	0,00	-2.476,94	-2.476,94	22.02.2023 weniger Stromkosten Kindergarten
1/240000-600300	Fernwärme Heizkosten	EHH	0,00	1.000,00	0,00	-1.000,00	-1.000,00	22.02.2023 keine Heizkosten abgerechnet (alter Kindergarten)
		FHH	0,00	1.000,00	0,00	-1.000,00	-1.000,00	22.02.2023 keine Heizkosten abgerechnet (alter Kindergarten)
1/240000-620000	Transporte	EHH	39.767,70	33.000,00	0,00	6.767,70		
1/240000-670000	Versicherungen	EHH	5.918,13	4.900,00	0,00	1.018,13	1.018,13	22.02.2023 höhere Versicherung
		FHH	5.918,13	4.900,00	0,00	1.018,13	1.018,13	22.02.2023 höhere Versicherung
1/240000-700200	Leasing, Miet- und Pachtaufwand	EHH	3.848,40	0,00	0,00	3.848,40	3.848,40	22.02.2023 Bauzinsabrechnung Kindergarten nicht veranschlagt
		FHH	3.848,40	0,00	0,00	3.848,40	3.848,40	22.02.2023 Bauzinsabrechnung Kindergarten nicht veranschlagt
1/240000-705000	Leasingrate KG-Neubau	EHH	88.972,40	92.700,00	0,00	-3.727,60	-3.727,60	22.02.2023 irrtümlich war auch Bauzins veranschlagt
		FHH	88.972,40	92.700,00	0,00	-3.727,60	-3.727,60	22.02.2023 irrtümlich war auch Bauzins veranschlagt
1/240000-720000	Instandhaltung von Gebäuden	EHH	2.369,47	3.500,00	0,00	-1.130,53	-1.130,53	22.02.2023 geringere Kosten, da Arbeitsleistungen durch Bauhofmitarbeiter auf eigenem Konto abgerechnet wird
		FHH	2.369,47	3.500,00	0,00	-1.130,53	-1.130,53	22.02.2023 geringere Kosten, da Arbeitsleistungen durch Bauhofmitarbeiter auf eigenem Konto abgerechnet wird
1/240000-720100	Kostenbeiträge (Kostensätze) für Leistungen	EHH	0,00	1.500,00	0,00	-1.500,00	-1.500,00	22.02.2023 Änderung Konto
		FHH	0,00	1.500,00	0,00	-1.500,00	-1.500,00	22.02.2023 Änderung Konto

Haushaltskonto	Bezeichnung	HH	Buchungen	- Voranschlag	- Übertragung	= Abweichung	Betrag	Beschluss und Begründung
1/240000-720200	Kostenbeiträge (Kostenersätze) für Leistungen - Arbeitsleistung Bauhofarbeiter	EHH	3.999,42	0,00	0,00	3.999,42	3.999,42	22.02.2023 nicht veranschlagt
		FHH	3.999,42	0,00	0,00	3.999,42	3.999,42	22.02.2023 nicht veranschlagt
1/240000-729000	Sonstige Ausgaben	EHH	2.375,93	500,00	0,00	1.875,93	1.875,93	22.02.2023 Kosten für Weiterbildung und Vortrag Eltern
		FHH	2.375,93	500,00	0,00	1.875,93	1.875,93	22.02.2023 Kosten für Weiterbildung und Vortrag Eltern
240010	Kindergarten TBE							
1/240010-430000	Lebensmittel	EHH	2.737,81	500,00	0,00	2.237,81	2.237,81	22.02.2023 zu niedrig veranschlagt
		FHH	2.707,62	500,00	0,00	2.207,62	2.207,62	22.02.2023 zu niedrig veranschlagt
1/240010-523000	Geldbezüge der nicht ganzjährig beschäftigten Arbeiter	EHH	2.912,95	0,00	0,00	2.912,95	2.912,95	22.02.2023 nicht veranschlagt
		FHH	2.912,95	0,00	0,00	2.912,95	2.912,95	22.02.2023 nicht veranschlagt
1/240010-582000	Sonstige Dienstgeberbeiträge zur sozialen Sicherheit	EHH	13.803,00	9.500,00	0,00	4.303,00	4.303,00	22.02.2023 höhere Lohnnebenkosten aufgrund erhöhten Personalbedarf
		FHH	13.803,00	9.500,00	0,00	4.303,00	4.303,00	22.02.2023 höhere Lohnnebenkosten aufgrund erhöhten Personalbedarf
1/240010-588000	Kommunalsteuer	EHH	1.989,88	0,00	0,00	1.989,88	1.989,88	22.02.2023 nicht veranschlagt
		FHH	1.989,88	0,00	0,00	1.989,88	1.989,88	22.02.2023 nicht veranschlagt
262000	Sportplatz							
1/262000-344000	Investitionsdarlehen v. Kreditinstituten	FHH	0,00	12.500,00	0,00	-12.500,00	-12.500,00	22.02.2023 Änderung Konto von 344 zu 346
1/262000-346000	Investitionsdarlehen von Finanzunternehmen	FHH	12.500,00	0,00	0,00	12.500,00	12.500,00	22.02.2023 Änderung Konto von 344 auf 346

Haushaltskonto	Bezeichnung	HH	Buchungen	- Voranschlag	- Übertragung	= Abweichung	Betrag	Beschluss und Begründung
282000	Studienbeihilfen							
1/282000-768000	Sonstige laufende Transferzahlungen an private Haushalte NÖ Semesterticket	EHH	1.500,00	2.500,00	0,00	-1.000,00	-1.000,00	22.02.2023 weniger Anträge für Semesterticket
		FHH	1.500,00	2.500,00	0,00	-1.000,00	-1.000,00	22.02.2023 weniger Anträge für Semesterticket
320000	Musikschule							
1/320000-752000	Beitrag an Musikschule Ybbsfeld	EHH	42.460,65	56.600,00	0,00	-14.139,35	-14.139,35	22.02.2023 weniger Umlagenbeitrag
		FHH	42.460,65	56.600,00	0,00	-14.139,35	-14.139,35	22.02.2023 weniger Umlagenbeitrag
361000	Archiv und Chronik							
1/361000-728000	Entgelt für Topthek	EHH	0,00	3.000,00	0,00	-3.000,00	-3.000,00	22.02.2023 keine Kosten für Topothek
		FHH	0,00	3.000,00	0,00	-3.000,00	-3.000,00	22.02.2023 keine Kosten für Topothek
380000	Einrichtungen der Kulturpflege							
1/380000-618000	Sonstige Ausgaben	EHH	0,00	2.500,00	0,00	-2.500,00	-2.500,00	22.02.2023 keine Kosten im Rahmen der Kulturpflege
		FHH	0,00	2.500,00	0,00	-2.500,00	-2.500,00	22.02.2023 keine Kosten im Rahmen der Kulturpflege
419000	Einrichtungen und Maßnahmen d. öffentl.							
1/419000-751100	Sozialhilfeumlage	EHH	329.252,37	317.000,00	0,00	12.252,37	12.252,37	22.02.2023 höherer Beitrag für Umlage
		FHH	329.252,37	317.000,00	0,00	12.252,37	12.252,37	22.02.2023 höherer Beitrag für Umlage
439000	Sonstige Einrichtungen und Maßnahmen							
1/439000-511000	Vertragsbedienstete in Verwendung Ferienbetreuung	EHH	2.539,70	3.600,00	0,00	-1.060,30	-1.060,30	22.02.2023 geringere Lohnkosten für Ferienbetreuung
		FHH	2.539,70	3.600,00	0,00	-1.060,30	-1.060,30	22.02.2023 geringere Lohnkosten für Ferienbetreuung

Haushaltskonto	Bezeichnung	HH	Buchungen	- Voranschlag	- Übertragung	= Abweichung	Betrag	Beschluss und Begründung
469000	Sonstige familienpolitische Maßnahmen							
1/469000-754000	an sonstige Träger des öffentlichen Rechts Tageskinder	EHH	330,00	1.800,00	0,00	-1.470,00	-1.470,00	22.02.2023 weniger Bedarf an Tagesmüttern
		FHH	300,00	1.800,00	0,00	-1.500,00	-1.500,00	22.02.2023 weniger Bedarf an Tagesmüttern
510000	Gemeindearzt							
1/510000-564000	Vergütungen für Nebentätigkeit Totenbeschau	EHH	6.459,57	3.400,00	0,00	3.059,57	3.059,57	22.02.2023 geringere Kosten für Totenbeschau und Ärzte Wochenenddienst
		FHH	1.693,33	3.400,00	0,00	-1.706,67	-1.706,67	22.02.2023 geringere Kosten für Totenbeschau und Ärzte Wochenenddienst
1/510000-778000	Medizinische Bereichsversorgung	EHH	74.361,92	80.000,00	0,00	-5.638,08	-5.638,08	22.02.2023 weniger Kosten abgerechnet
		FHH	74.361,92	80.000,00	0,00	-5.638,08	-5.638,08	22.02.2023 weniger Kosten abgerechnet
512000	Impfungen							
1/512000-728000	Beratungsleistung f. Pflegende Angehörige - Gemeindepfleger	EHH	2.533,24	5.000,00	0,00	-2.466,76	-2.466,76	22.02.2023 geringere Kosten für Gemeindepfleger
		FHH	2.473,24	5.000,00	0,00	-2.526,76	-2.526,76	22.02.2023 geringere Kosten für Gemeindepfleger
519000	Sonstige Einrichtungen und Maßnahmen							
1/519000-728000	Beitrag Gesunde Gemeinde	EHH	-700,00	1.000,00	0,00	-1.700,00	-1.700,00	22.02.2023 Beitrag für Heilwissenserhebung nicht veranschlagt
		FHH	-700,00	1.000,00	0,00	-1.700,00	-1.700,00	22.02.2023 Beitrag für Heilwissenserhebung nicht veranschlagt
519100	Sonstige Einrichtungen und Maßnahmen - Covidpandemie							
1/519100-729000	Kosten f. Coronatest u. Schutzmasken	EHH	2.591,31	5.000,00	0,00	-2.408,69	-2.408,69	22.02.2023 geringere Kosten für Corona-Material
		FHH	2.591,31	5.000,00	0,00	-2.408,69	-2.408,69	22.02.2023 geringere Kosten für Corona-Material

Haushaltskonto	Bezeichnung	HH	Buchungen	- Voranschlag	- Übertragung	= Abweichung	Betrag	Beschluss und Begründung
522000	Reinhaltung der Luft							
1/522000-752000	Klimabündnisbeitrag, div. Umweltmassnahmen	EHH	941,41	3.000,00	0,00	-2.058,59	-2.058,59	22.02.2023 weniger Ausgaben für Umweltmaßnahmen
		FHH	941,41	3.000,00	0,00	-2.058,59	-2.058,59	22.02.2023 weniger Ausgaben für Umweltmaßnahmen
562000	Betriebsabgangsdeckung Sprengel							
1/562000-752000	an Gemeindeverband NÖKAS	EHH	628.770,45	618.000,00	0,00	10.770,45	10.770,45	22.02.2023 Höherer NÖKAS-Beitrag
		FHH	628.770,45	618.000,00	0,00	10.770,45	10.770,45	22.02.2023 Höherer NÖKAS-Beitrag
612000	Gemeindestraßen							
5/612000-002000	Straßenbauten	FHH	133.124,29	182.200,00	0,00	-49.075,71	-49.075,71	22.02.2023 geringerer Aufwand bei Straßenbau (Abbau Fehlbetrag 2021)
5/612000-002400	Straßenbauten Unwetterschäden	FHH	12.775,87	17.800,00	0,00	-5.024,13	-5.024,13	22.02.2023 weniger Unwetterschäden
5/612000-050000	Sonderanlagen - Platz vor Gasthof Aigner	FHH	4.905,98	0,00	0,00	4.905,98	4.905,98	22.02.2023 Schlussrechnungen Aigner-Platzl nicht veranschlagt
1/612000-611000	Instandhaltung von Straßenbauten	EHH	2.010,16	5.500,00	0,00	-3.489,84	-3.489,84	22.02.2023 geringere Kosten wie veranschlagt
		FHH	2.010,16	5.500,00	0,00	-3.489,84	-3.489,84	22.02.2023 geringere Kosten wie veranschlagt
1/612000-680000	Planmäßige Abschreibung	EHH	280.583,58	264.400,00	0,00	16.183,58		
1/612000-720000	Instandhaltung von Straßenbauten	EHH	25.027,44	29.300,00	0,00	-4.272,56	-4.272,56	22.02.2023 weniger Arbeitsleistung seitens des Bauhofes für Instandhaltung Straßenbau
		FHH	25.027,44	29.300,00	0,00	-4.272,56	-4.272,56	22.02.2023 weniger Arbeitsleistung seitens des Bauhofes für Instandhaltung Straßenbau
1/612000-720100	Kostenbeiträge (Kostensätze) für Leistungen Arbeitsleistung Bauhofarbeiter Winterdienst	EHH	5.595,51	22.000,00	0,00	-16.404,49	-16.404,49	22.02.2023 milder Winter, daher geringere Leistungen
		FHH	5.595,51	22.000,00	0,00	-16.404,49	-16.404,49	22.02.2023 milder Winter, daher geringere Leistungen

Haushaltskonto	Bezeichnung	HH	Buchungen	- Voranschlag	- Übertragung	= Abweichung	Betrag	Beschluss und Begründung
612100	Gemeindestraßen							
1/612100-346000	Tilgung Darlehen GW-Erhaltung	FHH	3.584,78	13.000,00	0,00	-9.415,22	-9.415,22	22.02.2023 Änderung Konto von 344 auf 346
612400	Sanierung Straße Lonitzberg							
5/612400-002000	Straßenbauten	FHH	281.553,55	600.000,00	0,00	-318.446,45	-318.446,45	22.02.2023 Endabrechnung Straße erst 2023
640000	Einrichtungen und Maßnahmen nach der STVO							
1/640000-050100	Verkehrszeichen	FHH	254,26	2.200,00	0,00	-1.945,74	-1.945,74	22.02.2023 weniger Verkehrszeichen angekauft
680000	Breitband Internet Ausbau							
5/680000-050000	Baukosten Breitband Ausbau	FHH	28.149,26	95.000,00	0,00	-66.850,74	-66.850,74	22.02.2023 Kosten für Breitbandausbau geringer
1/680000-680000	Planmäßige Abschreibung	EHH	6.097,67	4.200,00	0,00	1.897,67		
742000	Tierzuchtförderung							
1/742000-777000	Beitrag zum Zuchttierankauf	EHH	630,00	2.000,00	0,00	-1.370,00	-1.370,00	22.02.2023 weniger Anträge im Rahmen der Tierzuchtförderung
		FHH	630,00	2.000,00	0,00	-1.370,00	-1.370,00	22.02.2023 weniger Anträge im Rahmen der Tierzuchtförderung
771000	Maßnahmen zur Förderung des Fremdenverkehrs							
1/771000-728300	Ankauf von Anschlagkästen	EHH	0,00	1.000,00	0,00	-1.000,00	-1.000,00	22.02.2023 Ankauf in den nächsten Jahren
		FHH	0,00	1.000,00	0,00	-1.000,00	-1.000,00	22.02.2023 Ankauf in den nächsten Jahren
780000	Einrichtungen zur Förderung von Handel, Gewerbe und Industrie							
1/780000-755000	an netto veransch. Unternehmungen Gewerbeförderung	EHH	2.860,05	1.000,00	0,00	1.860,05	1.860,05	22.02.2023 höhere Ausgaben im Zuge der Gewerbeförderung
		FHH	2.860,05	1.000,00	0,00	1.860,05	1.860,05	22.02.2023 höhere Ausgaben im Zuge der Gewerbeförderung

Haushaltskonto	Bezeichnung	HH	Buchungen	- Voranschlag	- Übertragung	= Abweichung	Betrag	Beschluss und Begründung
782000	Erschließung Betriebsgebiet							
1/782000-752000	Laufende Transferzahlungen an Gemeinden, Gemeindeverbände und -fonds Beitrag Interkommunales Betriebsgebiet	EHH	1.340,43	0,00	0,00	1.340,43	1.340,43	22.02.2023 nicht veranschlagt
		FHH	1.340,43	0,00	0,00	1.340,43	1.340,43	22.02.2023 nicht veranschlagt
815000	Park- und Gartenanlagen							
1/815000-680000	Planmäßige Abschreibung	EHH	3.931,07	1.800,00	0,00	2.131,07		
816000	Öffentliche Beleuchtung							
1/816000-619000	Instandhaltung von Sonderanlagen	EHH	8.925,47	3.000,00	0,00	5.925,47	5.925,47	22.02.2023 höherer Instandhaltungsbedarf bei Straßenbeleuchtung
		FHH	8.925,47	3.000,00	0,00	5.925,47	5.925,47	22.02.2023 höherer Instandhaltungsbedarf bei Straßenbeleuchtung
817000	Aufbahnhalle							
1/817000-670000	Versicherungen	EHH	0,00	1.100,00	0,00	-1.100,00	-1.100,00	22.02.2023 ist im Hauptgebäude (Altes Rathaus) integriert
		FHH	0,00	1.100,00	0,00	-1.100,00	-1.100,00	22.02.2023 ist im Hauptgebäude (Altes Rathaus) integriert
820000	Wirtschaftshof							
1/820000-459000	Sonstige Verbrauchsgüter	EHH	1.264,54	3.200,00	0,00	-1.935,46	-1.935,46	22.02.2023 Arbeitsbekleidung für Bauhof neu in der Nebengebührenordnung geregelt (finanzieller Beitrag)
		FHH	965,55	3.200,00	0,00	-2.234,45	-2.234,45	22.02.2023 Arbeitsbekleidung für Bauhof neu in der Nebengebührenordnung geregelt (finanzieller Beitrag)
1/820000-511000	für Vertragbedienstete der Besoldungsgruppe II	EHH	230.768,58	206.500,00	0,00	24.268,58	24.268,58	22.02.2023 höhere Lohnkosten
		FHH	230.768,58	206.500,00	0,00	24.268,58	24.268,58	22.02.2023 höhere Lohnkosten
1/820000-580000	Dienstgeberbeiträge Flaf	EHH	10.175,06	8.100,00	0,00	2.075,06	2.075,06	22.02.2023 erhöhte Lohnnebenkosten aufgrund höherer Personalkosten

Haushaltskonto	Bezeichnung	HH	Buchungen	- Voranschlag	- Übertragung	= Abweichung	Betrag	Beschluss und Begründung
1/820000-580000	Dienstgeberbeiträge Flaf	FHH	10.175,06	8.100,00	0,00	2.075,06	2.075,06	22.02.2023 erhöhte Lohnnebenkosten aufgrund höherer Personalkosten
1/820000-582000	Dienstgeberbeiträge z. Ausgleichsfonds f. BVA	EHH	48.568,49	43.300,00	0,00	5.268,49	5.268,49	22.02.2023 aufgrund höherer Lohnkosten auch höhere Lohnnebenkosten
		FHH	48.568,49	43.300,00	0,00	5.268,49	5.268,49	22.02.2023 aufgrund höherer Lohnkosten auch höhere Lohnnebenkosten
1/820000-591000	Dotierung von Rückstellungen für Abfertigungen	EHH	0,00	2.200,00	0,00	-2.200,00		
1/820000-700000	Mietzinse f. Lagerplatz, Fa. Baiertl	EHH	0,00	1.300,00	0,00	-1.300,00	-1.300,00	22.02.2023 Firma Baiertl stellte keine Rechnung
		FHH	0,00	1.300,00	0,00	-1.300,00	-1.300,00	22.02.2023 Firma Baiertl stellte keine Rechnung
821000	Fuhrpark							
1/821000-452000	Treibstoffe	EHH	20.296,09	16.000,00	0,00	4.296,09	4.296,09	22.02.2023 höhere Treibstoffpreis
		FHH	20.296,09	16.000,00	0,00	4.296,09	4.296,09	22.02.2023 höhere Treibstoffpreis
1/821000-617000	Instandhaltung von Fahrzeugen	EHH	29.344,27	20.000,00	0,00	9.344,27	9.344,27	22.02.2023 erhöhter Instandhaltungsbedarf bei Fahrzeugen und Maschinen
		FHH	29.312,49	20.000,00	0,00	9.312,49	9.312,49	22.02.2023 erhöhter Instandhaltungsbedarf bei Fahrzeugen und Maschinen
835000	Erholungszentrum							
1/835000-752000	an Gemeindeverband	EHH	91.124,16	66.300,00	0,00	24.824,16	24.824,16	22.02.2023 Höherer Beitrag an Gemeindeverband
		FHH	91.124,16	66.300,00	0,00	24.824,16	24.824,16	22.02.2023 Höherer Beitrag an Gemeindeverband
840000	Grundbesitz Landwirtschaft							
5/840000-001000	Unbebaute Grundstücke	FHH	6.049,00	0,00	0,00	6.049,00	6.049,00	22.02.2023 ImmoEST Grundstücksverkäufe nicht veranschlagt
1/840000-344000	Investitionsdarlehen von sonst.	FHH	0,00	55.600,00	0,00	-55.600,00	77.023,10	22.02.2023 Änderung Konto von 344 zu 346

Haushaltskonto	Bezeichnung	HH	Buchungen	- Voranschlag	- Übertragung	= Abweichung	Betrag	Beschluss und Begründung
5/840000-346000	Investitionsdarlehen von Finanzunternehmen Sondertilgung Darlehen	FHH	132.623,10	140.000,00	0,00	-7.376,90	-140.000,00	22.02.2023 Vorzeitige Resttilgung Grundkauf Haselsteiner
1/840000-346000	Investitionsdarlehen von Finanzunternehmen	FHH	39.000,00	0,00	0,00	39.000,00	39.000,00	22.02.2023 Kontoänderung von 344 auf 346
1/840000-650000	Zinsen für Finanzschulden Inland	EHH	4.503,70	3.200,00	0,00	1.303,70	1.303,70	22.02.2023 höhere Zinsen
		FHH	4.503,70	3.200,00	0,00	1.303,70	1.303,70	22.02.2023 höhere Zinsen
850000	Wasserversorgung							
1/850000-344100	von sonstigen Trägern des öffentl. Rechtes	FHH	38.808,19	77.500,00	0,00	-38.691,81	-38.691,81	22.02.2023 Änderung Konto von 3441 zu 3461
1/850000-346000	Tilgung Darlehen	FHH	46.691,43	8.000,00	0,00	38.691,43	38.691,43	22.02.2023 Kontoänderung von 344 auf 346
1/850000-511000	für Vertragsbedienstete der Besoldungsgruppe II	EHH	32.014,85	27.800,00	0,00	4.214,85	4.214,85	22.02.2023 höhere Lohnkosten für Wasserinstandhaltung
		FHH	32.014,85	27.800,00	0,00	4.214,85	4.214,85	22.02.2023 höhere Lohnkosten für Wasserinstandhaltung
1/850000-564000	Kosten für Nacherhebung Wasser - Büro Schuster	EHH	3.000,00	0,00	0,00	3.000,00	3.000,00	22.02.2023 Nacherhebungskosten Wasser wurden erst 2022 abgerechnet
		FHH	3.000,00	0,00	0,00	3.000,00	3.000,00	22.02.2023 Nacherhebungskosten Wasser wurden erst 2022 abgerechnet
1/850000-600000	Strom	EHH	10.772,30	22.000,00	0,00	-11.227,70	-11.227,70	22.02.2023 geringerer Stromverbrauch WVA
		FHH	10.772,30	22.000,00	0,00	-11.227,70	-11.227,70	22.02.2023 geringerer Stromverbrauch WVA
1/850000-619000	Instandhaltung von Sonderanlagen	EHH	16.682,17	21.000,00	0,00	-4.317,83	-4.317,83	22.02.2023 weniger Instandhaltungsbedarf Wasserversorgung
		FHH	16.682,17	21.000,00	0,00	-4.317,83	-4.317,83	22.02.2023 weniger Instandhaltungsbedarf Wasserversorgung
1/850000-752000	Lfd. Transferzahlung. an Gemeindeverbände AEV	EHH	3.145,30	5.200,00	0,00	-2.054,70	-2.054,70	22.02.2023 geringere Kosten für AEV Scheibbs Wassergebühren
		FHH	3.145,54	5.200,00	0,00	-2.054,46	-2.054,46	22.02.2023 geringere Kosten für AEV Scheibbs Wassergebühren

Haushaltskonto	Bezeichnung	HH	Buchungen	- Voranschlag	- Übertragung	= Abweichung	Betrag	Beschluss und Begründung
850110	Wasserleitungserweiterung Oed-Lonitzberg							
5/850110-004000	Baukosten Wasserleitungserweiterung Oed-Lonitzberg	FHH	580.598,12	606.800,00	0,00	-26.201,88	-26.201,88	22.02.2023 weniger Baukosten - Abrechnung erst 2023
1/850110-344100	Tilgung Wasserleitungserweiterung Oed-Lonitzberg	FHH	0,00	36.000,00	0,00	-36.000,00	-36.000,00	22.02.2023 Änderung Konto von 3441 zu 3461
1/850110-650000	Zinsen Wasserleitungserweiterung Oed-Lonitzberg	EHH	2.435,09	9.000,00	0,00	-6.564,91	-6.564,91	22.02.2023 aufgrund geringerer Zuzählung (nur Teilzuzahlungen) weniger Zinsen
		FHH	2.435,09	9.000,00	0,00	-6.564,91	-6.564,91	22.02.2023 aufgrund geringerer Zuzählung (nur Teilzuzahlungen) weniger Zinsen
1/850110-680000	Planmäßige Abschreibung	EHH	21.434,68	0,00	0,00	21.434,68		
5/850110-729910	Zuführung an anderes Wasservorhaben	EHH	2.352,13	0,00	0,00	2.352,13	2.352,13	22.02.2023 Bedeckung anderes investives Vorhaben WVA BA 08 Abschluss
		FHH	2.352,13	0,00	0,00	2.352,13	2.352,13	22.02.2023 Bedeckung anderes investives Vorhaben WVA BA 08 Abschluss
850500	Wasserversorgung							
5/850500-729910	Zuführung an Vorhaben WVA BA 8 Zehethof und an Vorhaben Oed-Lonitzberg	EHH	0,00	6.700,00	0,00	-6.700,00	-6.700,00	22.02.2023 nicht verbucht
		FHH	0,00	6.700,00	0,00	-6.700,00	-6.700,00	22.02.2023 nicht verbucht
850600	Wasserversorgung							
5/850600-729910	Zuführung an Wasserleitungserweiterung Ochsenbach	EHH	11.927,91	0,00	0,00	11.927,91	11.927,91	22.02.2023 nicht veranschlagt
		FHH	11.927,91	0,00	0,00	11.927,91	11.927,91	22.02.2023 nicht veranschlagt
850700	Wasserversorgung							
1/850700-344100	Tilgung Darlehen WVA Lechner Götwzang	FHH	0,00	3.000,00	0,00	-3.000,00	-3.000,00	22.02.2023 Änderung Konto von 344 auf 346
1/850700-346000	Investitionsdarlehen von Finanzunternehmen	FHH	2.999,70	0,00	0,00	2.999,70	2.999,70	22.02.2023 Änderung Konto von 344 zu 346

Haushaltskonto	Bezeichnung	HH	Buchungen	- Voranschlag	- Übertragung	= Abweichung	Betrag	Beschluss und Begründung
850900	Wasserversorgung							
5/850900-004000	Wasser- und Kanalisationsbauten	FHH	2.400,00	0,00	0,00	2.400,00	2.400,00	22.02.2023 Schlussrechnung Abrechnung erst 2022
1/850900-344100	Tilgung Darlehen WVA Zehethof	FHH	0,00	6.000,00	0,00	-6.000,00	-6.000,00	22.02.2023 Änderung Konto von 344 auf 346
1/850900-346100	Investitionsdarlehen von Finanzunternehmen	FHH	6.000,30	0,00	0,00	6.000,30	6.000,30	22.02.2023 Konto von 344 auf 3461 geändert
5/850900-729911	Zuführung an Vorhaben Oed-Lonitzberg	EHH	0,00	3.000,00	0,00	-3.000,00	-3.000,00	22.02.2023 keine Zuführung zwischen investiven Vorhaben
		FHH	0,00	3.000,00	0,00	-3.000,00	-3.000,00	22.02.2023 keine Zuführung zwischen investiven Vorhaben
851000	Abwasserbeseitigung							
1/851000-344000	von sonstigen Trägern des öffentl. Rechtes	FHH	13.372,95	134.900,00	0,00	-121.527,05	-121.527,05	22.02.2023 Änderung Konto von 344 zu 346
1/851000-346000	Investitionsdarlehen von Finanzunternehmen	FHH	121.424,81	0,00	0,00	121.424,81	121.424,81	22.02.2023 Änderung Konto von 344 auf 346
1/851000-564000	Nacherhebung Berechnungsfläche Kanal - Büro Schuster	EHH	3.000,00	0,00	0,00	3.000,00	3.000,00	22.02.2023 Nacherhebungskosten Kanal wurden erst 2022 abgerechnet
		FHH	3.000,00	0,00	0,00	3.000,00	3.000,00	22.02.2023 Nacherhebungskosten Kanal wurden erst 2022 abgerechnet
1/851000-619000	Instandhaltung von Sonderanlagen	EHH	13.323,21	23.200,00	0,00	-9.876,79	-9.876,79	22.02.2023 geringere Instandhaltungskosten für Kanal
		FHH	12.454,84	23.200,00	0,00	-10.745,16	-10.745,16	22.02.2023 geringere Instandhaltungskosten für Kanal
1/851000-729910	Zuführung an investive Gebarung ABA BA 14	EHH	5.968,22	0,00	0,00	5.968,22	5.968,22	22.02.2023 Zuführung von operativer zur investiven Gebarung (nicht veranschlagt)
		FHH	5.968,22	0,00	0,00	5.968,22	5.968,22	22.02.2023 Zuführung von operativer zur investiven Gebarung (nicht veranschlagt)
1/851000-752000	an Gemeindeverband GAV Wang unnd AEV	EHH	91.342,09	80.000,00	0,00	11.342,09	11.342,09	22.02.2023 geringerer Beitrag an GAV Kleines Erlaufal (Guthaben RA)
		FHH	91.341,22	80.000,00	0,00	11.341,22	11.341,22	22.02.2023 geringerer Beitrag an GAV Kleines Erlaufal (Guthaben RA)

Haushaltskonto	Bezeichnung	HH	Buchungen	- Voranschlag	- Übertragung	= Abweichung	Betrag	Beschluss und Begründung
851500	Abwasserbeseitigung							
5/851500-729910	Rückführung an operative Gebarung 851000	EHH	0,00	1.200,00	0,00	-1.200,00	-1.200,00	22.02.2023 keine Rückführung gebucht
		FHH	0,00	1.200,00	0,00	-1.200,00	-1.200,00	22.02.2023 keine Rückführung gebucht
851700	Abwasserbeseitigung							
5/851700-004000	Wasser- und Kanalisationsbauten	FHH	7.012,00	0,00	0,00	7.012,00	7.012,00	22.02.2023 Schlussrechnung nicht veranschlagt
853000	Wohn- und Geschäftsgebäude							
1/853000-042000	Betriebsausstattung	FHH	0,00	3.000,00	0,00	-3.000,00	-3.000,00	22.02.2023 keine Anschaffungen Ausstattung Festsaal 2022
1/853000-600300	Fernwärme Heizkosten	EHH	11.921,99	5.500,00	0,00	6.421,99	6.421,99	22.02.2023 Höhere Heizkosten im Festsaal
		FHH	11.921,99	5.500,00	0,00	6.421,99	6.421,99	22.02.2023 Höhere Heizkosten im Festsaal
1/853000-614000	Instandhaltung von Gebäuden	EHH	39.663,68	55.000,00	0,00	-15.336,32	-15.336,32	22.02.2023 geringerer Instandhaltungsaufwand Festsaal
		FHH	39.663,68	55.000,00	0,00	-15.336,32	-15.336,32	22.02.2023 geringerer Instandhaltungsaufwand Festsaal
1/853000-710000	Steuern-Abgaben	EHH	8.017,13	5.500,00	0,00	2.517,13	2.517,13	22.02.2023 Mehrmüll aufgrund Terrassensanierung
		FHH	8.017,13	5.500,00	0,00	2.517,13	2.517,13	22.02.2023 Mehrmüll aufgrund Terrassensanierung
900000	Allgemeine Finanzverwaltung							
1/900000-591000	Dotierung von Rückstellungen für Abfertigungen	EHH	0,00	1.500,00	0,00	-1.500,00		
1/900000-640000	Beratungskosten	EHH	9.120,00	5.000,00	0,00	4.120,00	4.120,00	22.02.2023 Kosten Steuerberatung Heiß Erklärung VRV
		FHH	9.120,00	5.000,00	0,00	4.120,00	4.120,00	22.02.2023 Kosten Steuerberatung Heiß Erklärung VRV

Haushaltskonto	Bezeichnung	HH	Buchungen	- Voranschlag	- Übertragung	= Abweichung	Betrag	Beschluss und Begründung
910000	Geldverkehr							
1/910000-650000	Zinsen Girokonten	EHH	162,88	1.500,00	0,00	-1.337,12	-1.337,12	22.02.2023 keine Sollzinsen angefallen
		FHH	162,88	1.500,00	0,00	-1.337,12	-1.337,12	22.02.2023 keine Sollzinsen angefallen
1/910000-710000	Öffentl. Abgaben KEST	FHH	11.154,97	0,00	0,00	11.154,97	11.154,97	22.02.2023 Korrekturbuchungen Umsatzsteuer Vorjahre
914000	Beteiligungen							
1/914000-694000	Aufwendungen aus der Bewertung von Beteiligungen	EHH	27.859,41	0,00	0,00	27.859,41		
	Summe Mittelverwendung Ergebnishaushalt		2.871.603,16	2.824.100,00	0,00	47.503,16	-33.493,51	
	Summe Mittelverwendung Finanzierungshaushalt		4.039.193,97	4.556.400,00	0,00	-517.206,03	-517.206,03	

Seite	Inhalt
1	Vorbericht
15	Nachweis der liquiden Mittel (Kassenbestand)
19	Ergebnishaushalt Gesamt 1. Ebene (Anlage 1a) - interne Vergütungen enthalten
23	Ergebnishaushalt Gesamt 1. und 2. Ebene (Anlage 1a) - interne Vergütungen enthalten
27	Finanzierungshaushalt Gesamt 1. Ebene (Anlage 1b) - interne Vergütungen enthalten
31	Finanzierungshaushalt Gesamt 1. und 2. Ebene (Anlage 1b) - interne Vergütungen enthalten
37	Vermögenshaushalt (Anlage 1c)
43	Nettovermögensveränderungsrechnung (Anlage 1d)
47	Ergebnishaushalt Bereichsbudget 1. und 2. Ebene (Anlage 1a)
69	Finanzierungshaushalt Bereichsbudget 1. und 2. Ebene (Anlage 1b)
111	Ergebnis- und Finanzierungsrechnung Detailnachweis
191	Haushaltspotential 2020 neu nach Novelle
197	Nachweis der Investitionstätigkeit
215	Querschnitt (Anlage 5b)
221	Nachweis über Transferzahlungen (Anlage 6a)
227	Nachweis über Haushaltsrücklagen und Zahlungsmittelreserven (Anlage 6b)
231	Einzelnachweis über Finanzschulden und Schuldendienst (Anlage 6c)
239	Nachweis über hausinterne Vergütungen (Anlage 6f)
243	Anlagenspiegel Einzelkonten (Anlage 6g)
273	Anlagenspiegel Einzelkonten Kapitaltransfer (Anlage 6g)
279	Liste der nicht bewerteten Kulturgüter (Anlage 6h)
283	Leasingspiegel (Anlage 6i)
287	Nachweis über unmittelbare Beteiligungen der Gebietskörperschaft (Anlage 6j)
291	Rückstellungsspiegel (Anlage 6q)
295	Haftungsnachweis (Anlage 6r)
299	Einzelnachweis über die nicht voranschlagswirksame Gebarung gemäß § 12 (Anlage 6t)
303	Nachweis über Personalaufwand VRV2015
307	Personaldaten iSd ÖStp (Anlage 4)
311	Nachweis Vermögen mit abgeänderter Nutzungsdauer
315	Nachweis Kundenforderungen
321	Nachweis Lieferantenverbindlichkeiten
327	Erläuterung Abweichung gegenüber Ergebnis- und Finanzierungsvoranschlag