



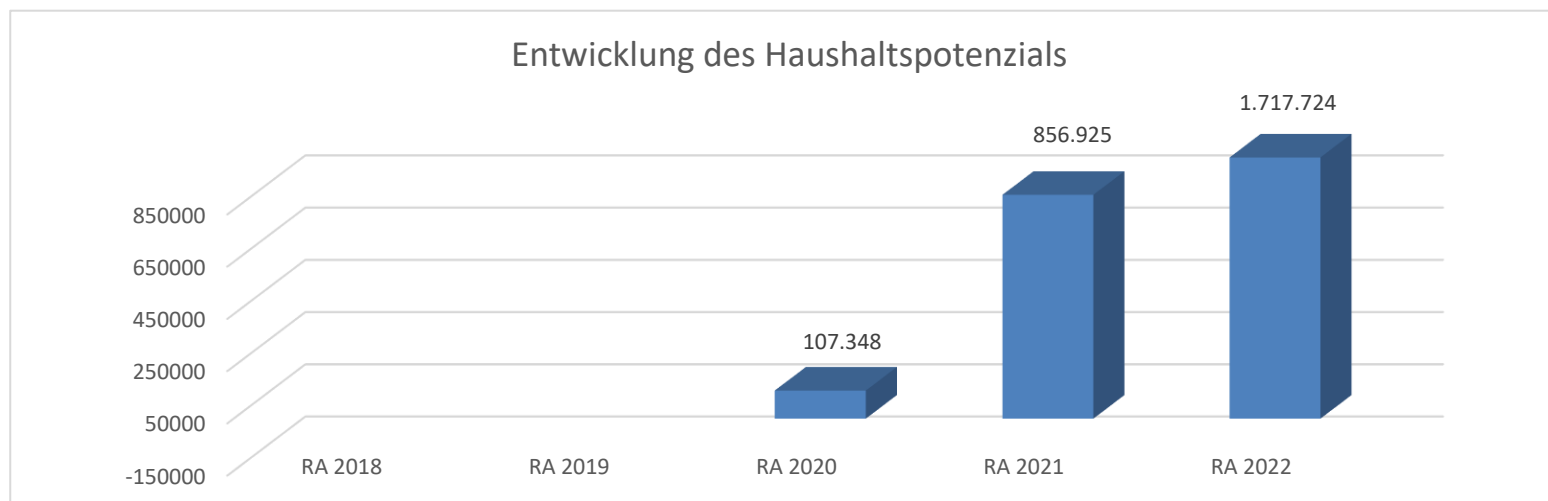
Gemeinde St. Pantaleon-Erla

Rechnungsabschluss 2022

Vorbericht

Vorbericht zum Rechnungsabschluss 2022 gemäß § 3 der NÖ Gemeindehaushaltsverordnung (NÖ GHVO)

Entwicklung des Haushaltspotenzials



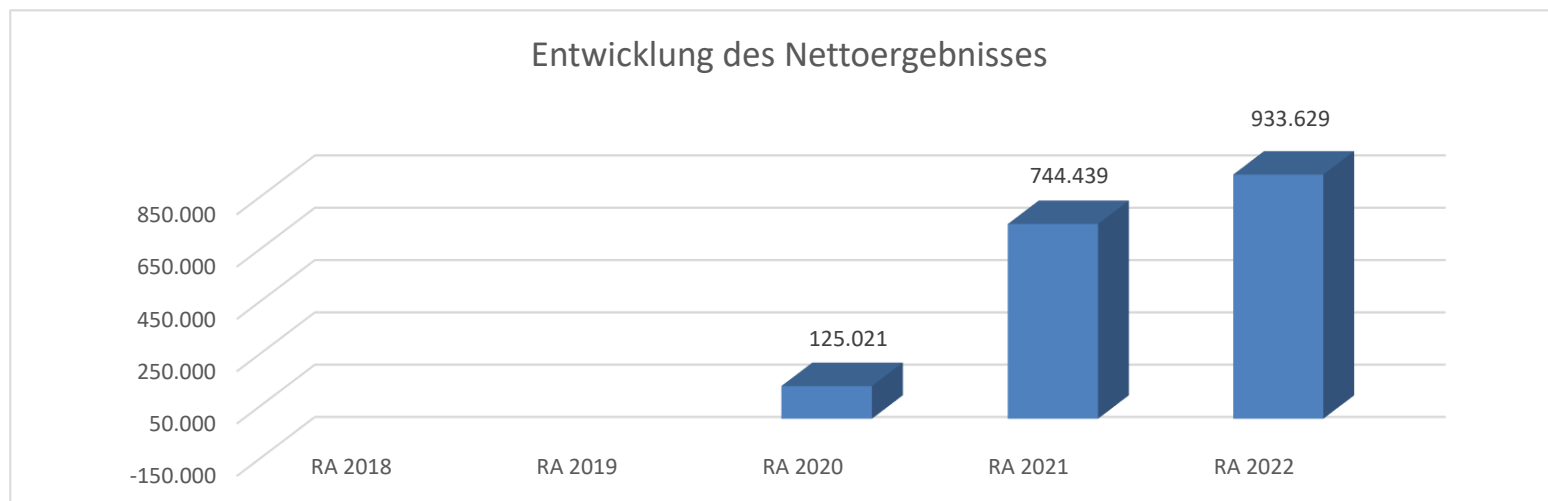
Erläuterung:

Das Haushaltspotential hat seine Grundlage in § 67 Z. 11 der NÖ Gemeindeordnung 1973 (NÖ GO 1973) und ist erstmals im Voranschlag 2020 auszuweisen. Die Angaben zu den Vorjahren entfallen daher.

Haushaltspotential: Differenz der wiederkehrenden Mittelaufbringungen abzüglich der wiederkehrenden Mittelverwendungen unter Berücksichtigung der entsprechenden Forderungen und Verbindlichkeiten.

Das Haushaltspotenzial ist eine wichtige Kenngröße und gibt die aktuelle Leistungsfähigkeit der Gemeinde wieder. Das schafft Vergleichbarkeit mit der bisherigen Rechtslage, aus der Überschüsse und Abgänge abzuleiten waren und dient der Transparenz. Wenn das Haushaltspotenzial innerhalb des Zeitraumes des mittelfristigen Finanzplanes laufend negativ ist, ist ein Haushaltskonsolidierungskonzept zu erstellen (§ 72b Abs. 1 Z. 2 NÖ GO 1973).

Entwicklung des Nettoergebnisses



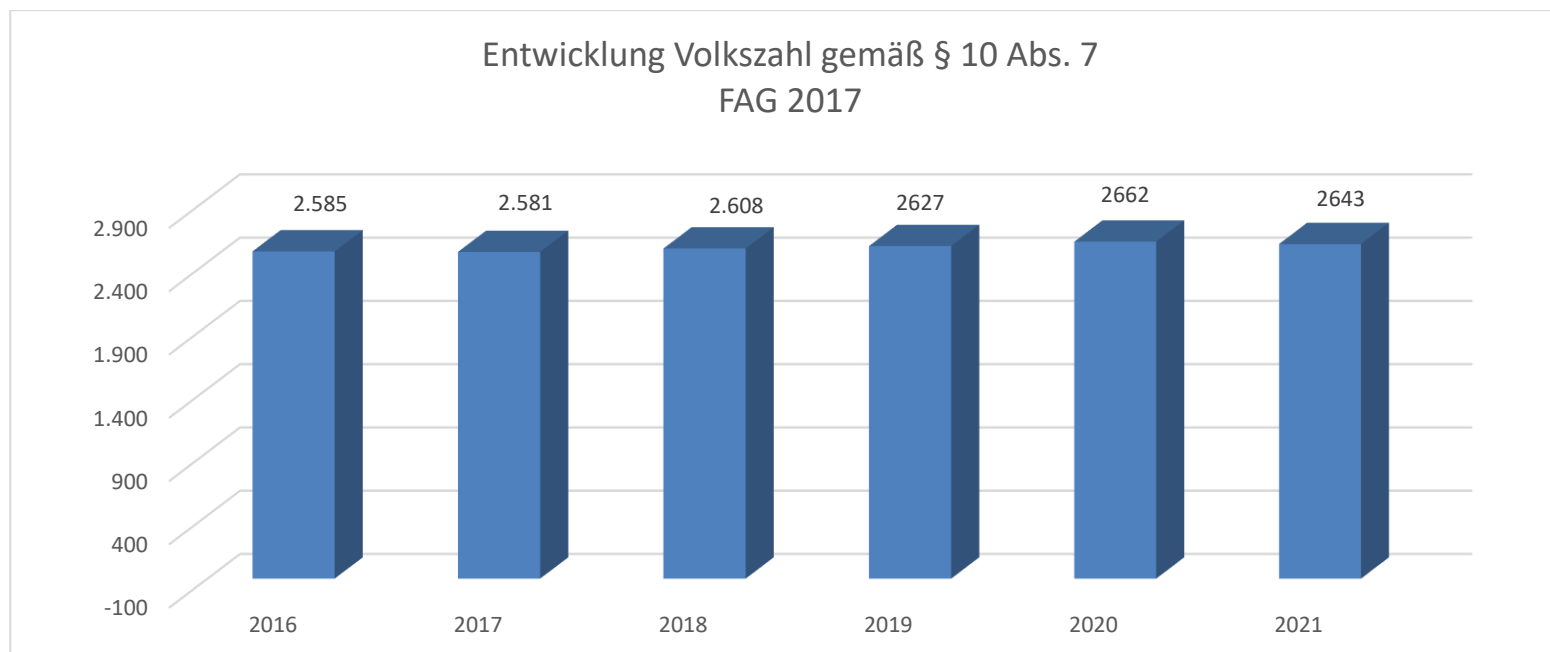
Erläuterung:

Beim Nettoergebnis (Saldo SA0 ohne Rücklagen) handelt es sich um das Ergebnis des Ergebnisvoranschlags und ist erstmals für das Haushaltsjahr 2020 auszuweisen. Die Angaben zu den Vorjahren entfallen daher.

Ein positives Nettoergebnis bedeutet, dass die Erträge voraussichtlich ausreichend sein werden, die Aufwendungen für die kommunalen Leistungen (inklusive des Werteverzehrs des Anlagevermögens in Form der Abschreibungen) abzudecken.

Ein negatives Nettoergebnis heißt, dass dies nicht zur Gänze (in der Höhe des negativen Wertes) möglich ist.

Entwicklung der Volkszahl gemäß § 10 Abs. 7 FAG 2017, BGBl. I Nr. 116/2016 in der Fassung BGBl. I Nr. 106/2018

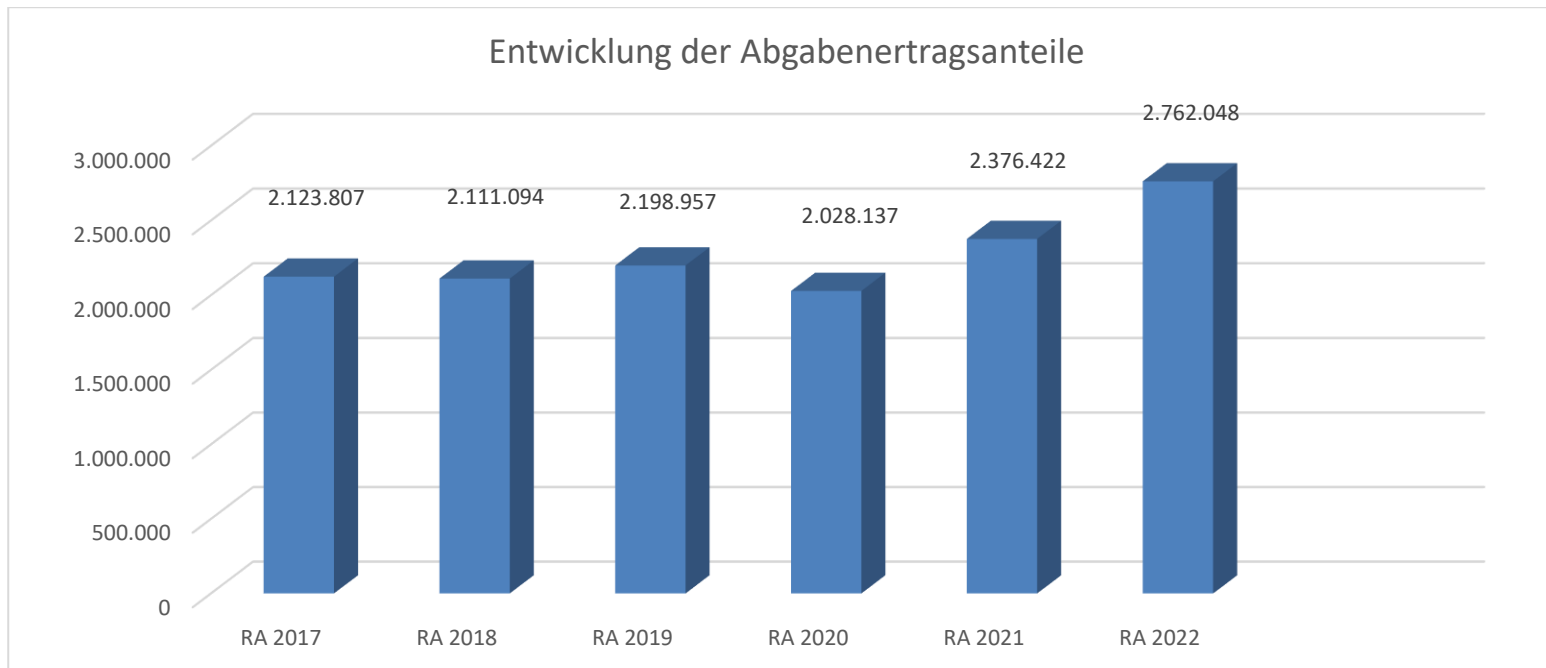


Erläuterung:

Die Volkszahl gemäß § 10 Abs. 7 FAG 2017 wird jährlich von der Bundesanstalt Statistik Austria zum Stichtag 31. Oktober festgestellt und wirkt mit dem Beginn des übernächsten Kalenderjahres. Sie dient für die Berechnung der Abgabenertragsanteile und darf nicht automatisch mit der Volkszahl für die Berechnung der Gemeinderatsmandate verwechselt werden.

Eine Erhöhung bzw. Verminderung der Volkszahl (jährlich) ist ein wesentlicher Indikator für die Berechnung der Abgabenertragsanteile.

Entwicklung der Abgabenertragsanteile

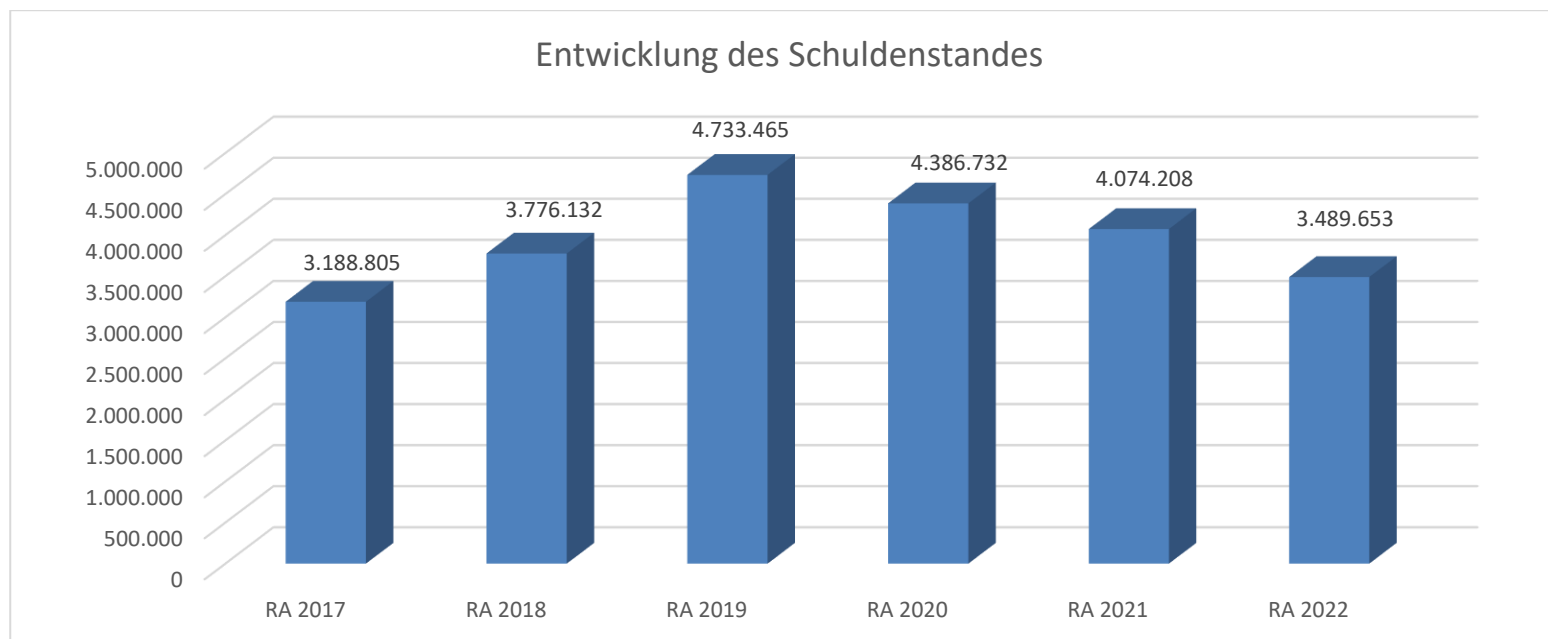


Erläuterung:

Die Gebietskörperschaften (Bund, Länder und Gemeinden) erhalten auf Basis des aktuellen Finanzausgleichs aus den gemeinschaftlichen Bundesabgaben (z.B. Umsatzsteuer, Körperschaftsteuer, Lohnsteuer, Versicherungssteuer, Mineralölsteuer, Normverbrauchsabgabe, Tabaksteuer udgl.) entsprechende Anteile. Im Bereich der Gemeinden spielen dabei die Volkszahl und der abgestufte Bevölkerungsschlüssel eine besondere Rolle. Die sogenannten „Abgabenertragsanteile“ bilden in den meisten Gemeinden die wichtigste Einnahmequelle.

Ein Steigen der Abgabenertragsanteile weist auch auf eine Erhöhung der Volkszahl hin.

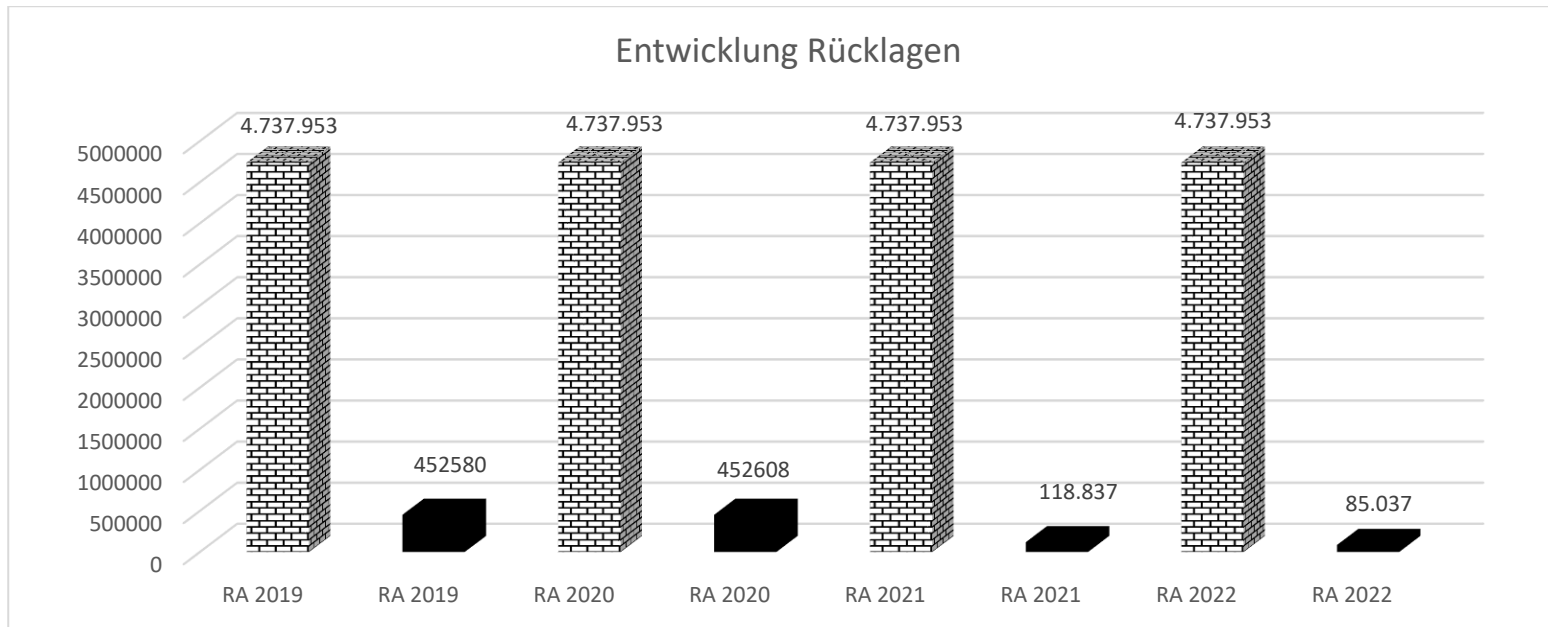
Entwicklung des Schuldenstandes



Erläuterung:

Die Entwicklung des Schuldenstandes zeigt auf, inwieweit der Schuldenstand über die Jahre erhöht oder reduziert wird.

Entwicklung der Rücklagen mit und ohne Zahlungsmittelreserve



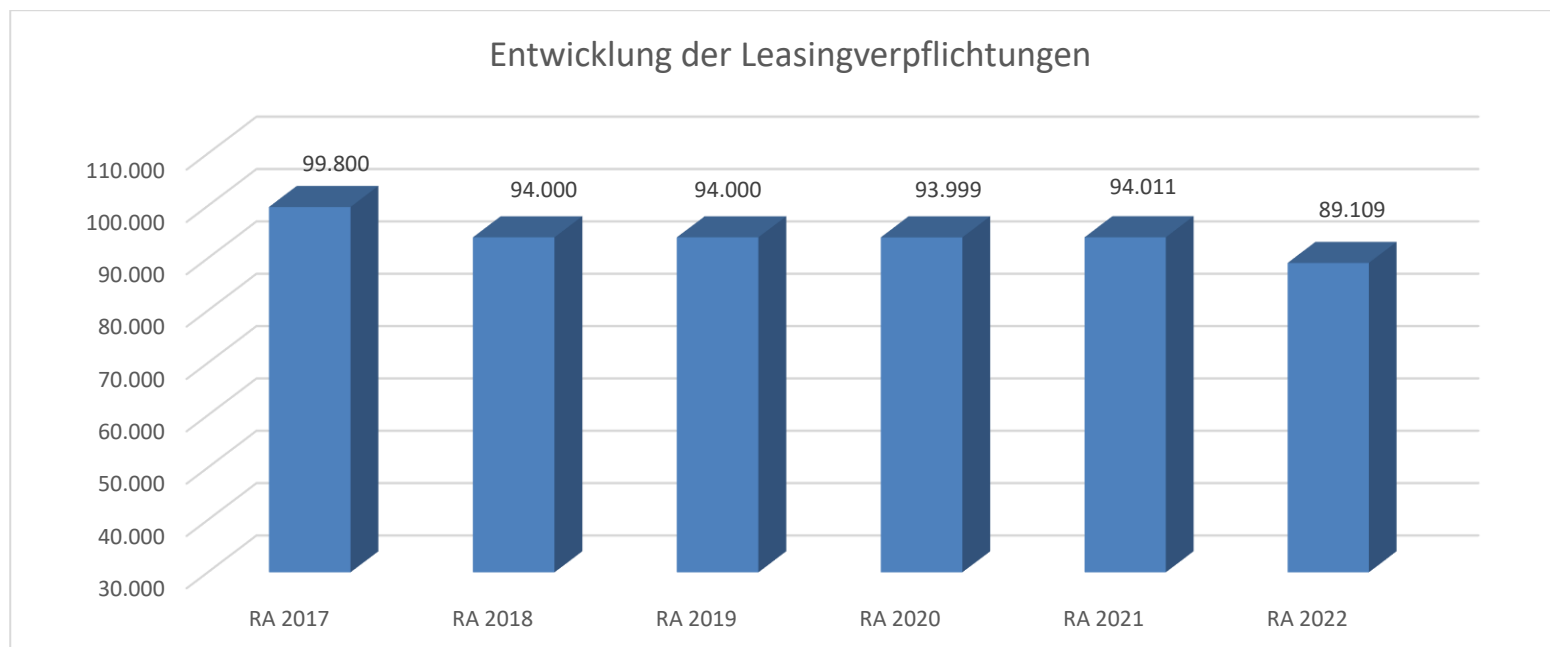
Erläuterung:

Die Entwicklung der Rücklagen zeigt an, inwieweit Rücklagen vorhanden sind und ob Rücklagen aufgebaut bzw. aufgebraucht werden.

Schwarzer Balken Rücklagen mit Zahlungsmittelreserve.

Gemusterter Balken Rücklagen ohne Zahlungsmittelreserve.

Entwicklung der Leasingverpflichtungen

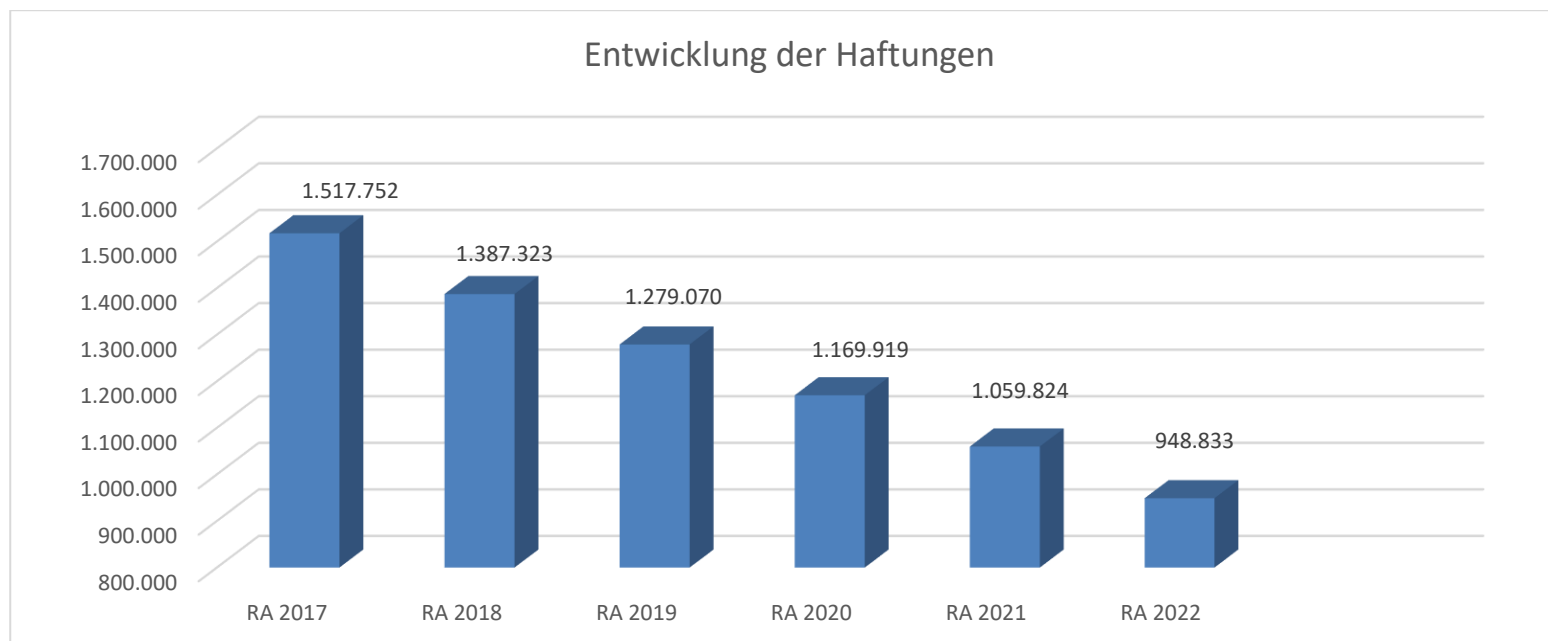


Erläuterung:

Bei den Leasingverpflichtungen handelt es sich nicht um Finanzschulden (z.B. Darlehen), sondern um Verwaltungsschulden. Unabhängig davon stellen Leasingverbindlichkeiten Leistungsverpflichtungen für die Gemeinden dar und sind daher bei einer allfälligen Finanzlagenberechnung entsprechend zu berücksichtigen.

Die Leasingverpflichtungen sind mit Beginn des Jahres 2020 in einer eigenen Anlage gemäß VRV 2015 festzuhalten.

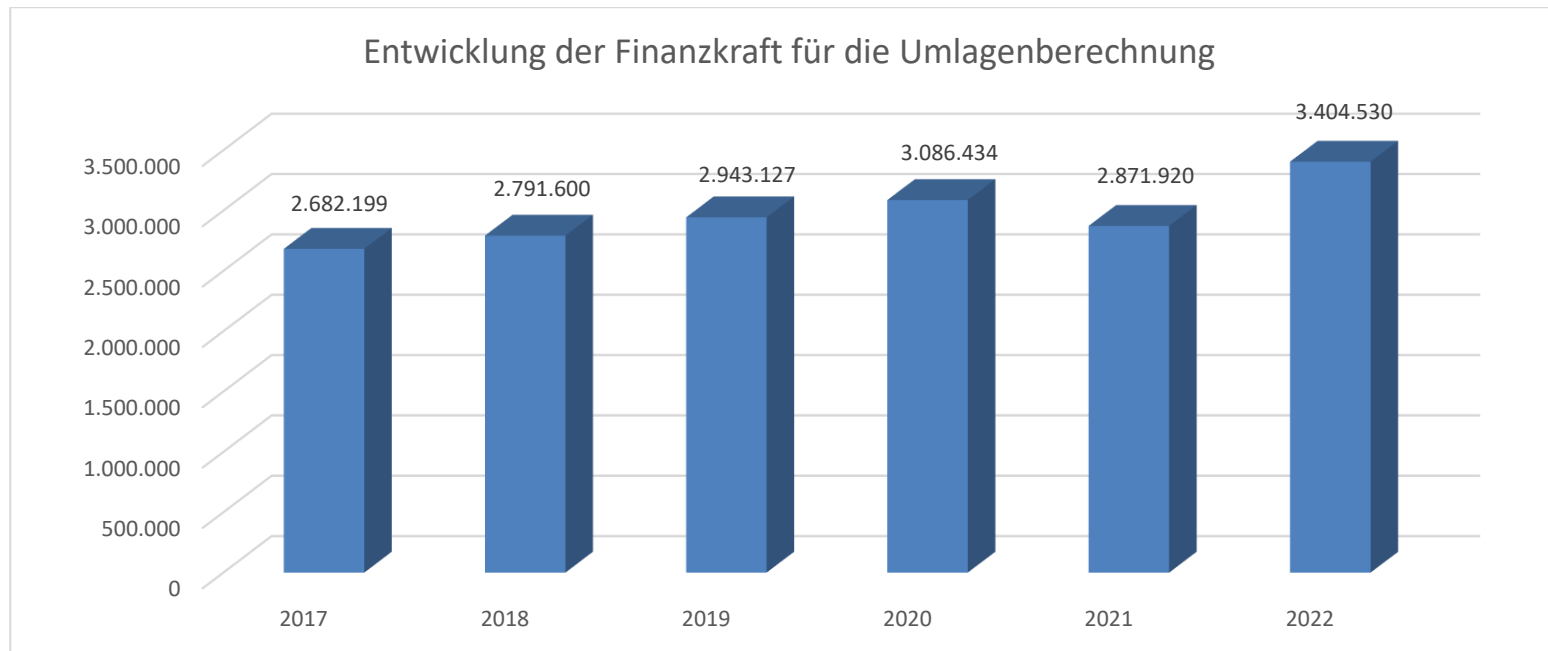
Entwicklung der Haftungen



Erläuterung:

Eine Gemeinde darf Bürgschaften und sonstige Haftungen nur übernehmen, wenn hierfür ein besonderes Interesse der Gemeinde gegeben ist, der Schuldner nachweist, dass eine ordnungsgemäße Verzinsung und Tilgung gesichert ist, die Haftungen befristet sind, der Betrag, für den haftet wird, ziffernmäßig bestimmt ist und die Gemeinde den daraus folgenden Zahlungsverpflichtungen nachkommen kann (vgl. § 78 Abs. 1 NÖ Gemeindeordnung 1973).

Entwicklung der Finanzkraft für die Umlagenberechnung



Erläuterung:

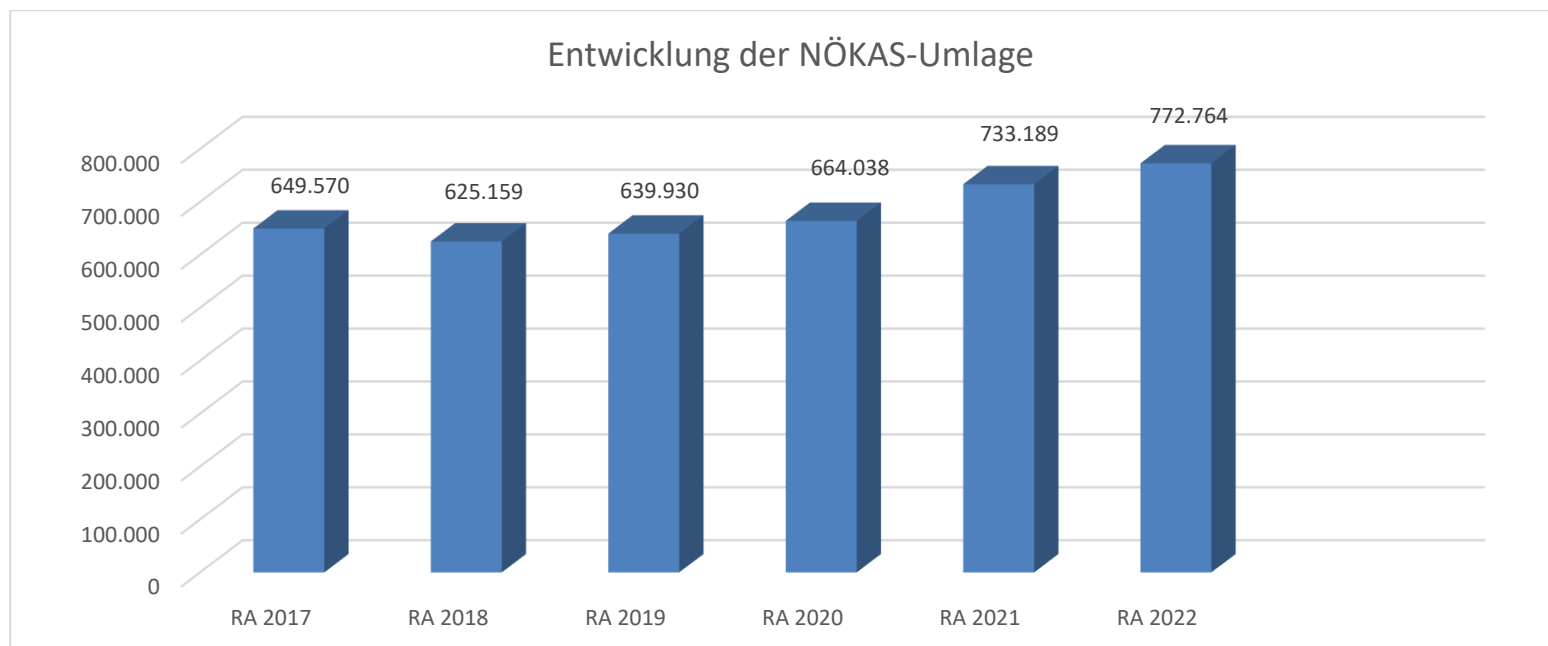
Die Finanzkraft einer Gemeinde wird aus den

- Erträgen der ausschließlichen Gemeindeabgaben ohne die Gebühren für die Benützung von Gemeindeeinrichtungen und -anlagen und ohne die Interessentenbeiträge von Grundstückseigentümern und Anrainern und
- Ertragsanteilen an den gemeinschaftlichen Bundesabgaben ohne Spielbankenabgabe ermittelt.

Basis für die Ermittlung der Finanzkraft sind die tatsächlichen Beträge aufgrund der Rechnungsabschlüsse.

Die Darstellung der Entwicklung der Finanzkraft für die Umlagenberechnung hat insbesondere auf die Beitragsleistung der Gemeinden zum NÖ Krankenanstaltensprengel (NÖKAS) und zur Sozialumlage Auswirkungen. Eine Erhöhung oder Reduktion/Verminderung der Finanzkraft wirkt sich unmittelbar auf die Beitragsleistung aus.

Entwicklung der NÖKAS-Umlage



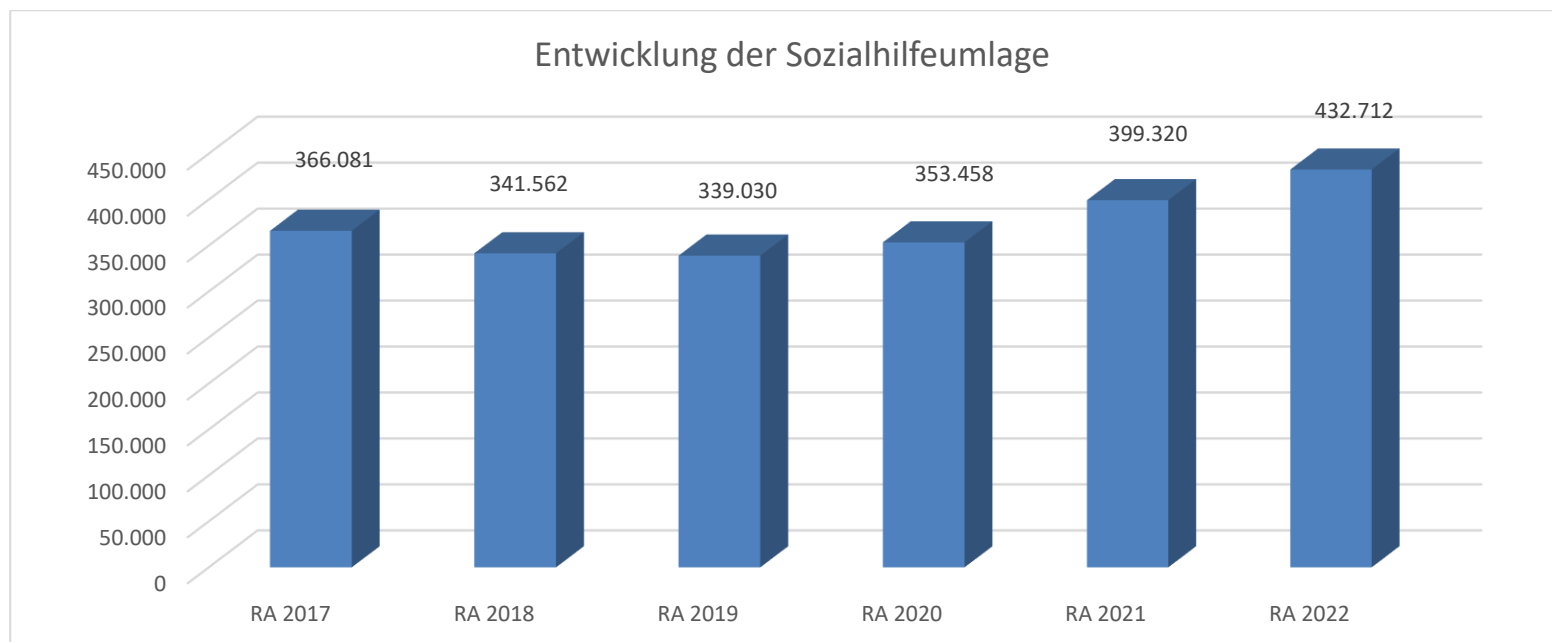
Erläuterung:

Das Landesgebiet ist Beitragsbezirk und Krankenanstaltensprengel für alle öffentlichen Krankenanstalten in Niederösterreich. Beitragsbezirk und Krankenanstaltensprengel sind ein Gemeindeverband. Dem Gemeindeverband gehören alle Gemeinden Niederösterreichs an. Der Gemeindeverband ist juristische Person, er hat seinen Sitz am Sitz der Landesregierung und trägt die Bezeichnung "NÖ Krankenanstaltensprengel" (§ 61 Abs. 1 NÖ Krankenanstaltengesetz - NÖ KAG).

Die Gemeinden haben an den NÖ Krankenanstaltensprengel monatliche Beiträge zu leisten. Berechnungsgrundlage bilden dabei die Volkszahl und die Finanzkraft der Gemeinden. Steigerungen bei der Volkszahl und bei der Finanzkraft führen daher zu höheren Beitragsleistungen bei den Gemeinden.

Diese monatlichen Beiträge werden von den der Gemeinde gebührenden monatlichen Vorschüsse auf die Ertragsanteile an den gemeinschaftlichen Bundesabgaben einbehalten.

Entwicklung der Sozialhilfeumlage



Erläuterung:

Die Gemeinden haben jährlich einen Beitrag zu den vom Land zu tragenden Kosten der Sozialhilfe, die nicht durch Kostenbeitrags- und Ersatzleistungen oder durch sonstige für Zwecke der Sozialhilfe bestimmte Zuschüsse gedeckt sind, in der Höhe von 50 % an das Land zu entrichten (§ 44 NÖ Sozialhilfe-Ausführungsgesetz – NÖ SAG).

Die Leistungen für die Sozialhilfe-Umlage werden von der Landesregierung auf die einzelnen Gemeinden nach ihrer Finanzkraft (Finanzkraft für die Umlagenberechnung) aufgeteilt.

Diese monatlichen Beiträge werden von den der Gemeinde gebührenden monatlichen Vorschüssen auf die Ertragsanteile an den gemeinschaftlichen Bundesabgaben einbehalten.

Allgemeine Informationen

Allgemeine Informationen **zum Rechnungsabschluss**

Stichtag für die Erstellung des Rechnungsabschlusses:

Der Gemeinderat von St. Pantaleon-Erla hat in seiner Sitzung am 31.03.2021 im Tagesordnungspunkt 5 den
15.01. eines jeden Jahres
als Stichtag für die Erstellung des Rechnungsabschlusses festgelegt.

Über- und Unterschreitungen im Rechnungsabschluss:

Der Gemeinderat von St. Pantaleon-Erla hat in seiner Sitzung am 31.03.2021 im Tagesordnungspunkt 6 die Grenzen
für die Über- und Unterschreitungen im Rechnungsabschluss mit
15%, mindestens € 5.000,--
festgelegt.

Nachweis der liquiden Mittel (Kassenbestand)

Rechnungsabschluss 2022

Gemeinde St.Pantaleon-Erla

Nachweis der liquiden Mittel (Kassenbestand)

ZW	Code	Konto	Bezeichnung	IBAN	Stand 31.12.2021	Einzahlungen 2022	Auszahlungen 2022	Stand 31.12.2022	Auszug Nr.	Datum
3	1151	200003	Bar		695,12	27.626,44	26.732,80	1.588,76	499	28.12.2022
			Bar		695,12	27.626,44	26.732,80	1.588,76		
4	1151	210004	Sparkasse	AT67 2032 0261 0000 1798	1.438.775,30	6.566.734,38	6.063.118,23	1.942.391,45	264	30.12.2022
5	1151	210005	Volksbank Enns-St.Valentin	AT81 4715 0000 0020 8249	50.346,00	1.748.993,11	1.688.202,01	111.137,10	187	31.12.2022
			Bankkonto		1.489.121,30	8.315.727,49	7.751.320,24	2.053.528,55		
2	1151	906002	Verrechnung		0,00	1.394.168,96	1.394.168,96	0,00		
			Verrechnung		0,00	1.394.168,96	1.394.168,96	0,00		
71	1152	294071	Rücklage Abfertigung	AT67 4715 0115 2430 0000	78.770,70	1.663,88	35.463,88	44.970,70	4	31.12.2022
72	1152	294072	Rücklage Rückbau B123	AT40 4715 0115 2430 0001	40.065,80	0,00	0,00	40.065,80	1	31.12.2022
			Zahlungsmittelreserve		118.836,50	1.663,88	35.463,88	85.036,50		
			Gesamtsumme		1.608.652,92	9.739.186,77	9.207.685,88	2.140.153,81		

		Stand 31.12.2021	Stand 31.12.2022	Veränderung
1151	Kassa, Bankguthaben, Schecks	1.489.816,42	2.055.117,31	565.300,89
1152	Zahlungsmittelreserven	118.836,50	85.036,50	-33.800,00
	Zahlungsmittelreserven für zweckgebundene Haushaltsrücklagen	118.836,50	85.036,50	-33.800,00
	294071 Rücklage Abfertigung	78.770,70	44.970,70	-33.800,00
	294072 Rücklage Rückbau B123	40.065,80	40.065,80	0,00
B.III	Gesamtsumme liquide Mittel	1.608.652,92	2.140.153,81	531.500,89

ZW	Code	Konto	Bezeichnung	IBAN	Stand 31.12.2021	Einzahlungen 2022	Auszahlungen 2022	Stand 31.12.2022	Auszug Nr.	Datum
----	------	-------	-------------	------	---------------------	----------------------	----------------------	---------------------	------------	-------

Der vorliegende Rechnungsabschluss enthält alle im Rechnungszeitraum erfolgten Gebarungen. Er stimmt mit den Belegen und Aufzeichnungen in den Rechnungsbüchern überein. Die ausgewiesenen buchmäßigen Bestände stimmen mit den tatsächlich vorhandenen Bargeldbeständen und Bankbeständen überein.

Der Bürgermeister

Die Kassenverwalterin

Mag. Roman Kosta

Doris Dauerböck

Der vorliegende Rechnungsabschluss wurde vom Prüfungsausschuss überprüft. Er ist sachlich und rechnerisch richtig.

Der Prüfungsausschuss-Obmann

Mitglieder Prüfungsausschuss

Ronald Schartmüller

.

Ergebnishaushalt Gesamt 1. Ebene (Anlage 1a)
- interne Vergütungen enthalten

MVAG	Mittelverwendungs- und aufbringungsgruppen (1. Ebene)	RA 2022	VA 2022	RA - VA
211	Erträge aus der operativen Verwaltungstätigkeit	5.369.173,45	4.869.900,00	499.273,45
212	Erträge aus Transfers	817.554,67	549.300,00	268.254,67
213	Finanzerträge			
21	Summe Erträge	6.186.728,12	5.419.200,00	767.528,12
221	Personalaufwand	894.481,62	894.200,00	281,62
222	Sachaufwand (ohne Transferaufwand)	2.187.221,45	2.379.600,00	-192.378,55
223	Transferaufwand (laufende Transfers und Kapitaltransfers)	2.134.615,31	2.082.500,00	52.115,31
224	Finanzaufwand	36.780,88	33.300,00	3.480,88
22	Summe Aufwendungen	5.253.099,26	5.389.600,00	-136.500,74
SA0	Saldo (0) Nettoergebnis (21 - 22)	933.628,86	29.600,00	904.028,86
230	Entnahmen von Haushaltsrücklagen	33.800,00	33.800,00	
240	Zuweisung an Haushaltsrücklagen			
23	Summe Haushaltsrücklagen	33.800,00	33.800,00	0,00
SA00	Nettoergebnis nach Zuweisung und Entnahmen von Haushaltsrücklagen (Saldo 0 +/- SU23)	967.428,86	63.400,00	904.028,86

Ergebnishaushalt Gesamt 1. und 2. Ebene (Anlage 1a)
- interne Vergütungen enthalten

MVAG	Mittelverwendungs- und aufbringungsgruppen (1. und 2. Ebene)	RA 2022	VA 2022	RA - VA
211	Erträge aus der operativen Verwaltungstätigkeit	5.369.173,45	4.869.900,00	499.273,45
2111	Erträge aus eigenen Abgaben	1.413.603,61	1.202.500,00	211.103,61
2112	Erträge aus Ertragsanteilen	2.762.047,75	2.528.200,00	233.847,75
2113	Erträge aus Gebühren	696.561,59	682.100,00	14.461,59
2114	Erträge aus Leistungen	141.281,54	129.700,00	11.581,54
2115	Erträge aus Besitz und wirtschaftlicher Tätigkeit	49.710,32	45.800,00	3.910,32
2116	Erträge aus Veräußerung und sonstige Erträge	305.968,64	281.600,00	24.368,64
2117	Nicht finanzierungswirksame operative Erträge			
212	Erträge aus Transfers	817.554,67	549.300,00	268.254,67
2121	Transferertrag von Trägern des öffentlichen Rechts	680.583,08	430.800,00	249.783,08
2122	Transferertrag von Beteiligungen			
2123	Transferertrag von Unternehmen (mit Finanzunternehmen)			
2124	Transferertrag von Haushalten und Organisationen ohne Erwerbscharakter	4.015,00	2.700,00	1.315,00
2125	Transferertrag vom Ausland			
2126	Investitions- und Tilgungszuschüsse zwischen Unternehmungen und Betrieben der Gebietskörperschaft und der Gebietskörperschaft			
2127	Nicht finanzierungswirksamer Transferertrag	132.956,59	115.800,00	17.156,59
213	Finanzerträge	0,00	0,00	0,00
2131	Erträge aus Zinsen			
2132	Erträge aus Zinsen aus derivativen Finanzinstrumenten ohne Grundgeschäft			
2133	Erträge aus Gewinnentnahmen von marktbestimmten Betrieben			
2134	Sonstige Finanzerträge			
2135	Erträge aus Dividenden/Gewinnausschüttungen			
2136	Sonstige nicht finanzierungswirksame Finanzerträge			
21	Summe Erträge	6.186.728,12	5.419.200,00	767.528,12
221	Personalaufwand	894.481,62	894.200,00	281,62
2211	Personalaufwand (Bezüge, Nebengeb., Mehrleistungen)	708.353,76	710.400,00	-2.046,24
2212	Gesetzlicher und freiwilliger Sozialaufwand	185.941,56	183.800,00	2.141,56
2213	Sonstiger Personalaufwand	186,30		186,30
2214	Nicht finanzierungswirksamer Personalaufwand			
222	Sachaufwand (ohne Transferaufwand)	2.187.221,45	2.379.600,00	-192.378,55
2221	Gebrauchs- und Verbrauchsgüter, Handelswaren	111.969,43	113.000,00	-1.030,57
2222	Verwaltungs- und Betriebsaufwand	151.002,07	148.000,00	3.002,07
2223	Leasing- und Mietaufwand	70.816,54	69.900,00	916,54
2224	Instandhaltung	334.521,38	521.700,00	-187.178,62
2225	Sonstiger Sachaufwand	683.786,35	871.100,00	-187.313,65
2226	Nicht finanzierungswirksamer Sachaufwand	835.125,68	655.900,00	179.225,68

MVAG	Mittelverwendungs- und aufbringungsgruppen (1. und 2. Ebene)	RA 2022	VA 2022	RA - VA
223	Transferaufwand (laufende Transfers und Kapitaltransfers)	2.134.615,31	2.082.500,00	52.115,31
2231	Transferaufwand an Träger des öffentlichen Rechts	2.029.941,79	1.997.200,00	32.741,79
2232	Transferaufwand an Beteiligungen			
2233	Transferaufwand an Unternehmen (mit Finanzunternehmen)	52.799,34	25.000,00	27.799,34
2234	Transferaufwand an Haushalte und Organisationen ohne Erwerbscharakter	51.874,18	60.300,00	-8.425,82
2235	Transferaufwand an das Ausland			
2236	Investitions- und Tilgungszuschüsse zwischen Unternehmungen und Betrieben der Gebietskörperschaft und der Gebietskörperschaft			
2237	Nicht finanzierungswirksamer Transferaufwand			
224	Finanzaufwand	36.780,88	33.300,00	3.480,88
2241	Zinsen aus Finanzschulden, Finanzierungsleasing, Forderungskauf und derivativen Finanzinstrumenten mit Grundgeschäft	33.321,50	30.700,00	2.621,50
2242	Zinsen und sonstige Aufwendungen aus derivativen Finanzinstrumenten ohne Grundgeschäft			
2243	Gewinnentnahmen von Unternehmungen und marktbestimmten Betrieben der Gebietskörperschaft (innerhalb der Gebietskörperschaft)			
2244	Sonstiger Finanzaufwand	3.459,38	2.600,00	859,38
2245	Nicht finanzierungswirksamer Finanzaufwand			
22	Summe Aufwendungen	5.253.099,26	5.389.600,00	-136.500,74
SA0	Saldo (0) Nettoergebnis (21 - 22)	933.628,86	29.600,00	904.028,86
230	Entnahmen von Haushaltsrücklagen	33.800,00	33.800,00	0,00
2301	Entnahmen von Haushaltsrücklagen	33.800,00	33.800,00	
240	Zuweisung an Haushaltsrücklagen	0,00	0,00	0,00
2401	Zuweisung an Haushaltsrücklagen			
23	Summe Haushaltsrücklagen	33.800,00	33.800,00	0,00
SA00	Nettoergebnis nach Zuweisung und Entnahmen von Haushaltsrücklagen (Saldo 0 +/- SU23)	967.428,86	63.400,00	904.028,86

Ergebnishaushalt Bereichsbudget 1. und 2. Ebene (Anlage 1a)

Vertretungskörper und allgemeine Verwaltung (Gruppe 0)

MVAG	Mittelverwendungs- und aufbringungsgruppen (1. und 2. Ebene)	RA 2022	VA 2022	RA - VA
211	Erträge aus der operativen Verwaltungstätigkeit	39.312,69	36.400,00	2.912,69
2111	Erträge aus eigenen Abgaben			
2112	Erträge aus Ertragsanteilen			
2113	Erträge aus Gebühren			
2114	Erträge aus Leistungen	2.414,76	1.000,00	1.414,76
2115	Erträge aus Besitz und wirtschaftlicher Tätigkeit			
2116	Erträge aus Veräußerung und sonstige Erträge	36.897,93	35.400,00	1.497,93
2117	Nicht finanzierungswirksame operative Erträge			
212	Erträge aus Transfers	206,90	200,00	6,90
2121	Transferertrag von Trägern des öffentlichen Rechts			
2122	Transferertrag von Beteiligungen			
2123	Transferertrag von Unternehmen (mit Finanzunternehmen)			
2124	Transferertrag von Haushalten und Organisationen ohne Erwerbscharakter			
2125	Transferertrag vom Ausland			
2126	Investitions- und Tilgungszuschüsse zwischen Unternehmungen und Betrieben der Gebietskörperschaft und der Gebietskörperschaft			
2127	Nicht finanzierungswirksamer Transferertrag	206,90	200,00	6,90
213	Finanzerträge	0,00	0,00	0,00
2131	Erträge aus Zinsen			
2132	Erträge aus Zinsen aus derivativen Finanzinstrumenten ohne Grundgeschäft			
2133	Erträge aus Gewinnentnahmen von marktbestimmten Betrieben			
2134	Sonstige Finanzerträge			
2135	Erträge aus Dividenden/Gewinnausschüttungen			
2136	Sonstige nicht finanzierungswirksame Finanzerträge			
21	Summe Erträge	39.519,59	36.600,00	2.919,59
221	Personalaufwand	202.176,28	195.900,00	6.276,28
2211	Personalaufwand (Bezüge, Nebengeb., Mehrleistungen)	151.118,54	146.200,00	4.918,54
2212	Gesetzlicher und freiwilliger Sozialaufwand	50.983,22	49.700,00	1.283,22
2213	Sonstiger Personalaufwand	74,52		74,52
2214	Nicht finanzierungswirksamer Personalaufwand			
222	Sachaufwand (ohne Transferaufwand)	383.679,86	364.600,00	19.079,86
2221	Gebrauchs- und Verbrauchsgüter, Handelswaren	37.897,34	34.500,00	3.397,34
2222	Verwaltungs- und Betriebsaufwand	18.335,91	19.600,00	-1.264,09
2223	Leasing- und Mietaufwand	9.986,45	9.100,00	886,45
2224	Instandhaltung	33.123,01	15.600,00	17.523,01
2225	Sonstiger Sachaufwand	276.416,00	280.000,00	-3.584,00
2226	Nicht finanzierungswirksamer Sachaufwand	7.921,15	5.800,00	2.121,15

Vertretungskörper und allgemeine Verwaltung (Gruppe 0)

MVAG	Mittelverwendungs- und aufbringungsgruppen (1. und 2. Ebene)	RA 2022	VA 2022	RA - VA
223	Transferaufwand (laufende Transfers und Kapitaltransfers)	116.389,56	116.600,00	-210,44
2231	Transferaufwand an Träger des öffentlichen Rechts	99.634,92	99.700,00	-65,08
2232	Transferaufwand an Beteiligungen			
2233	Transferaufwand an Unternehmen (mit Finanzunternehmen)			
2234	Transferaufwand an Haushalte und Organisationen ohne Erwerbscharakter	16.754,64	16.900,00	-145,36
2235	Transferaufwand an das Ausland			
2236	Investitions- und Tilgungszuschüsse zwischen Unternehmungen und Betrieben der Gebietskörperschaft und der Gebietskörperschaft			
2237	Nicht finanzierungswirksamer Transferaufwand			
224	Finanzaufwand	0,00	0,00	0,00
2241	Zinsen aus Finanzschulden, Finanzierungsleasing, Forderungskauf und derivativen Finanzinstrumenten mit Grundgeschäft			
2242	Zinsen und sonstige Aufwendungen aus derivativen Finanzinstrumenten ohne Grundgeschäft			
2243	Gewinnentnahmen von Unternehmungen und marktbestimmten Betrieben der Gebietskörperschaft (innerhalb der Gebietskörperschaft)			
2244	Sonstiger Finanzaufwand			
2245	Nicht finanzierungswirksamer Finanzaufwand			
22	Summe Aufwendungen	702.245,70	677.100,00	25.145,70
SA0	Saldo (0) Nettoergebnis (21 - 22)	-662.726,11	-640.500,00	-22.226,11
230	Entnahmen von Haushaltsrücklagen	0,00	0,00	0,00
2301	Entnahmen von Haushaltsrücklagen			
240	Zuweisung an Haushaltsrücklagen	0,00	0,00	0,00
2401	Zuweisung an Haushaltsrücklagen			
23	Summe Haushaltsrücklagen	0,00	0,00	0,00
SA00	Nettoergebnis nach Zuweisung und Entnahmen von Haushaltsrücklagen (Saldo 0 +/- SU23)	-662.726,11	-640.500,00	-22.226,11

Öffentliche Ordnung und Sicherheit (Gruppe 1)

MVAG	Mittelverwendungs- und aufbringungsgruppen (1. und 2. Ebene)	RA 2022	VA 2022	RA - VA
211	Erträge aus der operativen Verwaltungstätigkeit	6.634,67	9.100,00	-2.465,33
2111	Erträge aus eigenen Abgaben			
2112	Erträge aus Ertragsanteilen			
2113	Erträge aus Gebühren			
2114	Erträge aus Leistungen	5.670,00	8.000,00	-2.330,00
2115	Erträge aus Besitz und wirtschaftlicher Tätigkeit			
2116	Erträge aus Veräußerung und sonstige Erträge	964,67	1.100,00	-135,33
2117	Nicht finanzierungswirksame operative Erträge			
212	Erträge aus Transfers	20.766,84	20.800,00	-33,16
2121	Transferertrag von Trägern des öffentlichen Rechts			
2122	Transferertrag von Beteiligungen			
2123	Transferertrag von Unternehmen (mit Finanzunternehmen)			
2124	Transferertrag von Haushalten und Organisationen ohne Erwerbscharakter			
2125	Transferertrag vom Ausland			
2126	Investitions- und Tilgungszuschüsse zwischen Unternehmungen und Betrieben der Gebietskörperschaft und der Gebietskörperschaft			
2127	Nicht finanzierungswirksamer Transferertrag	20.766,84	20.800,00	-33,16
213	Finanzerträge	0,00	0,00	0,00
2131	Erträge aus Zinsen			
2132	Erträge aus Zinsen aus derivativen Finanzinstrumenten ohne Grundgeschäft			
2133	Erträge aus Gewinnentnahmen von marktbestimmten Betrieben			
2134	Sonstige Finanzerträge			
2135	Erträge aus Dividenden/Gewinnausschüttungen			
2136	Sonstige nicht finanzierungswirksame Finanzerträge			
21	Summe Erträge	27.401,51	29.900,00	-2.498,49
221	Personalaufwand	0,00	0,00	0,00
2211	Personalaufwand (Bezüge, Nebengeb., Mehrleistungen)			
2212	Gesetzlicher und freiwilliger Sozialaufwand			
2213	Sonstiger Personalaufwand			
2214	Nicht finanzierungswirksamer Personalaufwand			
222	Sachaufwand (ohne Transferaufwand)	85.086,76	149.700,00	-64.613,24
2221	Gebrauchs- und Verbrauchsgüter, Handelswaren	27,12	100,00	-72,88
2222	Verwaltungs- und Betriebsaufwand	8.859,03	11.900,00	-3.040,97
2223	Leasing- und Mietaufwand			
2224	Instandhaltung	8.509,51	70.000,00	-61.490,49
2225	Sonstiger Sachaufwand	3.360,02	3.400,00	-39,98
2226	Nicht finanzierungswirksamer Sachaufwand	64.331,08	64.300,00	31,08

Öffentliche Ordnung und Sicherheit (Gruppe 1)

MVAG	Mittelverwendungs- und aufbringungsgruppen (1. und 2. Ebene)	RA 2022	VA 2022	RA - VA
223	Transferaufwand (laufende Transfers und Kapitaltransfers)	39.104,23	36.500,00	2.604,23
2231	Transferaufwand an Träger des öffentlichen Rechts	39.104,23	36.500,00	2.604,23
2232	Transferaufwand an Beteiligungen			
2233	Transferaufwand an Unternehmen (mit Finanzunternehmen)			
2234	Transferaufwand an Haushalte und Organisationen ohne Erwerbscharakter			
2235	Transferaufwand an das Ausland			
2236	Investitions- und Tilgungszuschüsse zwischen Unternehmungen und Betrieben der Gebietskörperschaft und der Gebietskörperschaft			
2237	Nicht finanzierungswirksamer Transferaufwand			
224	Finanzaufwand	722,21	1.000,00	-277,79
2241	Zinsen aus Finanzschulden, Finanzierungsleasing, Forderungskauf und derivativen Finanzinstrumenten mit Grundgeschäft	722,21	1.000,00	-277,79
2242	Zinsen und sonstige Aufwendungen aus derivativen Finanzinstrumenten ohne Grundgeschäft			
2243	Gewinnentnahmen von Unternehmungen und marktbestimmten Betrieben der Gebietskörperschaft (innerhalb der Gebietskörperschaft)			
2244	Sonstiger Finanzaufwand			
2245	Nicht finanzierungswirksamer Finanzaufwand			
22	Summe Aufwendungen	124.913,20	187.200,00	-62.286,80
SA0	Saldo (0) Nettoergebnis (21 - 22)	-97.511,69	-157.300,00	59.788,31
230	Entnahmen von Haushaltsrücklagen	0,00	0,00	0,00
2301	Entnahmen von Haushaltsrücklagen			
240	Zuweisung an Haushaltsrücklagen	0,00	0,00	0,00
2401	Zuweisung an Haushaltsrücklagen			
23	Summe Haushaltsrücklagen	0,00	0,00	0,00
SA00	Nettoergebnis nach Zuweisung und Entnahmen von Haushaltsrücklagen (Saldo 0 +/- SU23)	-97.511,69	-157.300,00	59.788,31

Unterricht, Erziehung, Sport und Wissenschaft (Gruppe 2)

MVAG	Mittelverwendungs- und aufbringungsgruppen (1. und 2. Ebene)	RA 2022	VA 2022	RA - VA
211	Erträge aus der operativen Verwaltungstätigkeit	105.645,43	92.800,00	12.845,43
2111	Erträge aus eigenen Abgaben			
2112	Erträge aus Ertragsanteilen			
2113	Erträge aus Gebühren			
2114	Erträge aus Leistungen	91.358,69	80.200,00	11.158,69
2115	Erträge aus Besitz und wirtschaftlicher Tätigkeit			
2116	Erträge aus Veräußerung und sonstige Erträge	14.286,74	12.600,00	1.686,74
2117	Nicht finanzierungswirksame operative Erträge			
212	Erträge aus Transfers	62.778,49	59.500,00	3.278,49
2121	Transferertrag von Trägern des öffentlichen Rechts	58.994,75	55.700,00	3.294,75
2122	Transferertrag von Beteiligungen			
2123	Transferertrag von Unternehmen (mit Finanzunternehmen)			
2124	Transferertrag von Haushalten und Organisationen ohne Erwerbscharakter			
2125	Transferertrag vom Ausland			
2126	Investitions- und Tilgungszuschüsse zwischen Unternehmungen und Betrieben der Gebietskörperschaft und der Gebietskörperschaft			
2127	Nicht finanzierungswirksamer Transferertrag	3.783,74	3.800,00	-16,26
213	Finanzerträge	0,00	0,00	0,00
2131	Erträge aus Zinsen			
2132	Erträge aus Zinsen aus derivativen Finanzinstrumenten ohne Grundgeschäft			
2133	Erträge aus Gewinnentnahmen von marktbestimmten Betrieben			
2134	Sonstige Finanzerträge			
2135	Erträge aus Dividenden/Gewinnausschüttungen			
2136	Sonstige nicht finanzierungswirksame Finanzerträge			
21	Summe Erträge	168.423,92	152.300,00	16.123,92
221	Personalaufwand	428.532,06	417.000,00	11.532,06
2211	Personalaufwand (Bezüge, Nebengeb., Mehrleistungen)	344.504,66	335.500,00	9.004,66
2212	Gesetzlicher und freiwilliger Sozialaufwand	84.027,40	81.500,00	2.527,40
2213	Sonstiger Personalaufwand			
2214	Nicht finanzierungswirksamer Personalaufwand			
222	Sachaufwand (ohne Transferaufwand)	440.377,83	522.400,00	-82.022,17
2221	Gebrauchs- und Verbrauchsgüter, Handelswaren	44.206,23	46.900,00	-2.693,77
2222	Verwaltungs- und Betriebsaufwand	74.943,63	68.300,00	6.643,63
2223	Leasing- und Mietaufwand	60.507,70	60.400,00	107,70
2224	Instandhaltung	66.387,81	157.100,00	-90.712,19
2225	Sonstiger Sachaufwand	86.660,82	81.700,00	4.960,82
2226	Nicht finanzierungswirksamer Sachaufwand	107.671,64	108.000,00	-328,36

Unterricht, Erziehung, Sport und Wissenschaft (Gruppe 2)

MVAG	Mittelverwendungs- und aufbringungsgruppen (1. und 2. Ebene)	RA 2022	VA 2022	RA - VA
223	Transferaufwand (laufende Transfers und Kapitaltransfers)	154.779,34	162.800,00	-8.020,66
2231	Transferaufwand an Träger des öffentlichen Rechts	142.252,79	139.700,00	2.552,79
2232	Transferaufwand an Beteiligungen			
2233	Transferaufwand an Unternehmen (mit Finanzunternehmen)			
2234	Transferaufwand an Haushalte und Organisationen ohne Erwerbscharakter	12.526,55	23.100,00	-10.573,45
2235	Transferaufwand an das Ausland			
2236	Investitions- und Tilgungszuschüsse zwischen Unternehmungen und Betrieben der Gebietskörperschaft und der Gebietskörperschaft			
2237	Nicht finanzierungswirksamer Transferaufwand			
224	Finanzaufwand	6.618,89	5.600,00	1.018,89
2241	Zinsen aus Finanzschulden, Finanzierungsleasing, Forderungskauf und derivativen Finanzinstrumenten mit Grundgeschäft	6.618,89	5.600,00	1.018,89
2242	Zinsen und sonstige Aufwendungen aus derivativen Finanzinstrumenten ohne Grundgeschäft			
2243	Gewinnentnahmen von Unternehmungen und marktbestimmten Betrieben der Gebietskörperschaft (innerhalb der Gebietskörperschaft)			
2244	Sonstiger Finanzaufwand			
2245	Nicht finanzierungswirksamer Finanzaufwand			
22	Summe Aufwendungen	1.030.308,12	1.107.800,00	-77.491,88
SA0	Saldo (0) Nettoergebnis (21 - 22)	-861.884,20	-955.500,00	93.615,80
230	Entnahmen von Haushaltsrücklagen	0,00	0,00	0,00
2301	Entnahmen von Haushaltsrücklagen			
240	Zuweisung an Haushaltsrücklagen	0,00	0,00	0,00
2401	Zuweisung an Haushaltsrücklagen			
23	Summe Haushaltsrücklagen	0,00	0,00	0,00
SA00	Nettoergebnis nach Zuweisung und Entnahmen von Haushaltsrücklagen (Saldo 0 +/- SU23)	-861.884,20	-955.500,00	93.615,80

Kunst, Kultur und Kultus (Gruppe 3)

MVAG	Mittelverwendungs- und aufbringungsgruppen (1. und 2. Ebene)	RA 2022	VA 2022	RA - VA
211	Erträge aus der operativen Verwaltungstätigkeit	5.847,62	5.800,00	47,62
2111	Erträge aus eigenen Abgaben			
2112	Erträge aus Ertragsanteilen			
2113	Erträge aus Gebühren			
2114	Erträge aus Leistungen			
2115	Erträge aus Besitz und wirtschaftlicher Tätigkeit	5.847,62	5.800,00	47,62
2116	Erträge aus Veräußerung und sonstige Erträge			
2117	Nicht finanzierungswirksame operative Erträge			
212	Erträge aus Transfers	960,40	900,00	60,40
2121	Transferertrag von Trägern des öffentlichen Rechts	960,40	900,00	60,40
2122	Transferertrag von Beteiligungen			
2123	Transferertrag von Unternehmen (mit Finanzunternehmen)			
2124	Transferertrag von Haushalten und Organisationen ohne Erwerbscharakter			
2125	Transferertrag vom Ausland			
2126	Investitions- und Tilgungszuschüsse zwischen Unternehmungen und Betrieben der Gebietskörperschaft und der Gebietskörperschaft			
2127	Nicht finanzierungswirksamer Transferertrag			
213	Finanzerträge	0,00	0,00	0,00
2131	Erträge aus Zinsen			
2132	Erträge aus Zinsen aus derivativen Finanzinstrumenten ohne Grundgeschäft			
2133	Erträge aus Gewinnentnahmen von marktbestimmten Betrieben			
2134	Sonstige Finanzerträge			
2135	Erträge aus Dividenden/Gewinnausschüttungen			
2136	Sonstige nicht finanzierungswirksame Finanzerträge			
21	Summe Erträge	6.808,02	6.700,00	108,02
221	Personalaufwand	9.101,24	9.000,00	101,24
2211	Personalaufwand (Bezüge, Nebengeb., Mehrleistungen)	6.857,58	6.800,00	57,58
2212	Gesetzlicher und freiwilliger Sozialaufwand	2.206,40	2.200,00	6,40
2213	Sonstiger Personalaufwand	37,26		37,26
2214	Nicht finanzierungswirksamer Personalaufwand			
222	Sachaufwand (ohne Transferaufwand)	78.724,30	138.300,00	-59.575,70
2221	Gebrauchs- und Verbrauchsgüter, Handelswaren	844,58	1.200,00	-355,42
2222	Verwaltungs- und Betriebsaufwand	3.917,07	4.200,00	-282,93
2223	Leasing- und Mietaufwand			
2224	Instandhaltung	16.508,13	24.900,00	-8.391,87
2225	Sonstiger Sachaufwand	10.806,02	61.200,00	-50.393,98
2226	Nicht finanzierungswirksamer Sachaufwand	46.648,50	46.800,00	-151,50

Kunst, Kultur und Kultus (Gruppe 3)

MVAG	Mittelverwendungs- und aufbringungsgruppen (1. und 2. Ebene)	RA 2022	VA 2022	RA - VA
223	Transferaufwand (laufende Transfers und Kapitaltransfers)	96.169,78	96.200,00	-30,22
2231	Transferaufwand an Träger des öffentlichen Rechts	88.999,78	89.000,00	-0,22
2232	Transferaufwand an Beteiligungen			
2233	Transferaufwand an Unternehmen (mit Finanzunternehmen)			
2234	Transferaufwand an Haushalte und Organisationen ohne Erwerbscharakter	7.170,00	7.200,00	-30,00
2235	Transferaufwand an das Ausland			
2236	Investitions- und Tilgungszuschüsse zwischen Unternehmungen und Betrieben der Gebietskörperschaft und der Gebietskörperschaft			
2237	Nicht finanzierungswirksamer Transferaufwand			
224	Finanzaufwand	60,30	100,00	-39,70
2241	Zinsen aus Finanzschulden, Finanzierungsleasing, Forderungskauf und derivativen Finanzinstrumenten mit Grundgeschäft	60,30	100,00	-39,70
2242	Zinsen und sonstige Aufwendungen aus derivativen Finanzinstrumenten ohne Grundgeschäft			
2243	Gewinnentnahmen von Unternehmungen und marktbestimmten Betrieben der Gebietskörperschaft (innerhalb der Gebietskörperschaft)			
2244	Sonstiger Finanzaufwand			
2245	Nicht finanzierungswirksamer Finanzaufwand			
22	Summe Aufwendungen	184.055,62	243.600,00	-59.544,38
SA0	Saldo (0) Nettoergebnis (21 - 22)	-177.247,60	-236.900,00	59.652,40
230	Entnahmen von Haushaltsrücklagen	0,00	0,00	0,00
2301	Entnahmen von Haushaltsrücklagen			
240	Zuweisung an Haushaltsrücklagen	0,00	0,00	0,00
2401	Zuweisung an Haushaltsrücklagen			
23	Summe Haushaltsrücklagen	0,00	0,00	0,00
SA00	Nettoergebnis nach Zuweisung und Entnahmen von Haushaltsrücklagen (Saldo 0 +/- SU23)	-177.247,60	-236.900,00	59.652,40

Soziale Wohlfahrt und Wohnbauförderung (Gruppe 4)

MVAG	Mittelverwendungs- und aufbringungsgruppen (1. und 2. Ebene)	RA 2022	VA 2022	RA - VA
211	Erträge aus der operativen Verwaltungstätigkeit	21.157,28	23.500,00	-2.342,72
2111	Erträge aus eigenen Abgaben			
2112	Erträge aus Ertragsanteilen			
2113	Erträge aus Gebühren			
2114	Erträge aus Leistungen	21.122,28	23.300,00	-2.177,72
2115	Erträge aus Besitz und wirtschaftlicher Tätigkeit			
2116	Erträge aus Veräußerung und sonstige Erträge	35,00	200,00	-165,00
2117	Nicht finanzierungswirksame operative Erträge			
212	Erträge aus Transfers	0,00	0,00	0,00
2121	Transferertrag von Trägern des öffentlichen Rechts			
2122	Transferertrag von Beteiligungen			
2123	Transferertrag von Unternehmen (mit Finanzunternehmen)			
2124	Transferertrag von Haushalten und Organisationen ohne Erwerbscharakter			
2125	Transferertrag vom Ausland			
2126	Investitions- und Tilgungszuschüsse zwischen Unternehmungen und Betrieben der Gebietskörperschaft und der Gebietskörperschaft			
2127	Nicht finanzierungswirksamer Transferertrag			
213	Finanzerträge	0,00	0,00	0,00
2131	Erträge aus Zinsen			
2132	Erträge aus Zinsen aus derivativen Finanzinstrumenten ohne Grundgeschäft			
2133	Erträge aus Gewinnentnahmen von marktbestimmten Betrieben			
2134	Sonstige Finanzerträge			
2135	Erträge aus Dividenden/Gewinnausschüttungen			
2136	Sonstige nicht finanzierungswirksame Finanzerträge			
21	Summe Erträge	21.157,28	23.500,00	-2.342,72
221	Personalaufwand	0,00	0,00	0,00
2211	Personalaufwand (Bezüge, Nebengeb., Mehrleistungen)			
2212	Gesetzlicher und freiwilliger Sozialaufwand			
2213	Sonstiger Personalaufwand			
2214	Nicht finanzierungswirksamer Personalaufwand			
222	Sachaufwand (ohne Transferaufwand)	28.003,68	33.100,00	-5.096,32
2221	Gebrauchs- und Verbrauchsgüter, Handelswaren	4.246,80	5.600,00	-1.353,20
2222	Verwaltungs- und Betriebsaufwand			
2223	Leasing- und Mietaufwand			
2224	Instandhaltung			
2225	Sonstiger Sachaufwand	23.756,88	27.500,00	-3.743,12
2226	Nicht finanzierungswirksamer Sachaufwand			

Soziale Wohlfahrt und Wohnbauförderung (Gruppe 4)

MVAG	Mittelverwendungs- und aufbringungsgruppen (1. und 2. Ebene)	RA 2022	VA 2022	RA - VA
223	Transferaufwand (laufende Transfers und Kapitaltransfers)	546.484,69	531.000,00	15.484,69
2231	Transferaufwand an Träger des öffentlichen Rechts	531.061,70	518.000,00	13.061,70
2232	Transferaufwand an Beteiligungen			
2233	Transferaufwand an Unternehmen (mit Finanzunternehmen)			
2234	Transferaufwand an Haushalte und Organisationen ohne Erwerbscharakter	15.422,99	13.000,00	2.422,99
2235	Transferaufwand an das Ausland			
2236	Investitions- und Tilgungszuschüsse zwischen Unternehmungen und Betrieben der Gebietskörperschaft und der Gebietskörperschaft			
2237	Nicht finanzierungswirksamer Transferaufwand			
224	Finanzaufwand	0,00	0,00	0,00
2241	Zinsen aus Finanzschulden, Finanzierungsleasing, Forderungskauf und derivativen Finanzinstrumenten mit Grundgeschäft			
2242	Zinsen und sonstige Aufwendungen aus derivativen Finanzinstrumenten ohne Grundgeschäft			
2243	Gewinnentnahmen von Unternehmungen und marktbestimmten Betrieben der Gebietskörperschaft (innerhalb der Gebietskörperschaft)			
2244	Sonstiger Finanzaufwand			
2245	Nicht finanzierungswirksamer Finanzaufwand			
22	Summe Aufwendungen	574.488,37	564.100,00	10.388,37
SA0	Saldo (0) Nettoergebnis (21 - 22)	-553.331,09	-540.600,00	-12.731,09
230	Entnahmen von Haushaltsrücklagen	0,00	0,00	0,00
2301	Entnahmen von Haushaltsrücklagen			
240	Zuweisung an Haushaltsrücklagen	0,00	0,00	0,00
2401	Zuweisung an Haushaltsrücklagen			
23	Summe Haushaltsrücklagen	0,00	0,00	0,00
SA00	Nettoergebnis nach Zuweisung und Entnahmen von Haushaltsrücklagen (Saldo 0 +/- SU23)	-553.331,09	-540.600,00	-12.731,09

Gesundheit (Gruppe 5)

MVAG	Mittelverwendungs- und aufbringungsgruppen (1. und 2. Ebene)	RA 2022	VA 2022	RA - VA
211	Erträge aus der operativen Verwaltungstätigkeit	22.721,16	9.900,00	12.821,16
2111	Erträge aus eigenen Abgaben			
2112	Erträge aus Ertragsanteilen			
2113	Erträge aus Gebühren			
2114	Erträge aus Leistungen	10.879,78	9.200,00	1.679,78
2115	Erträge aus Besitz und wirtschaftlicher Tätigkeit			
2116	Erträge aus Veräußerung und sonstige Erträge	11.841,38	700,00	11.141,38
2117	Nicht finanzierungswirksame operative Erträge			
212	Erträge aus Transfers	20.747,00	20.700,00	47,00
2121	Transferertrag von Trägern des öffentlichen Rechts	20.747,00	20.700,00	47,00
2122	Transferertrag von Beteiligungen			
2123	Transferertrag von Unternehmen (mit Finanzunternehmen)			
2124	Transferertrag von Haushalten und Organisationen ohne Erwerbscharakter			
2125	Transferertrag vom Ausland			
2126	Investitions- und Tilgungszuschüsse zwischen Unternehmungen und Betrieben der Gebietskörperschaft und der Gebietskörperschaft			
2127	Nicht finanzierungswirksamer Transferertrag			
213	Finanzerträge	0,00	0,00	0,00
2131	Erträge aus Zinsen			
2132	Erträge aus Zinsen aus derivativen Finanzinstrumenten ohne Grundgeschäft			
2133	Erträge aus Gewinnentnahmen von marktbestimmten Betrieben			
2134	Sonstige Finanzerträge			
2135	Erträge aus Dividenden/Gewinnausschüttungen			
2136	Sonstige nicht finanzierungswirksame Finanzerträge			
21	Summe Erträge	43.468,16	30.600,00	12.868,16
221	Personalaufwand	0,00	0,00	0,00
2211	Personalaufwand (Bezüge, Nebengeb., Mehrleistungen)			
2212	Gesetzlicher und freiwilliger Sozialaufwand			
2213	Sonstiger Personalaufwand			
2214	Nicht finanzierungswirksamer Personalaufwand			
222	Sachaufwand (ohne Transferaufwand)	21.517,40	40.000,00	-18.482,60
2221	Gebrauchs- und Verbrauchsgüter, Handelswaren			
2222	Verwaltungs- und Betriebsaufwand	1.697,66	1.300,00	397,66
2223	Leasing- und Mietaufwand			
2224	Instandhaltung			
2225	Sonstiger Sachaufwand	19.819,74	38.700,00	-18.880,26
2226	Nicht finanzierungswirksamer Sachaufwand			

Gesundheit (Gruppe 5)

MVAG	Mittelverwendungs- und aufbringungsgruppen (1. und 2. Ebene)	RA 2022	VA 2022	RA - VA
223	Transferaufwand (laufende Transfers und Kapitaltransfers)	778.012,74	763.200,00	14.812,74
2231	Transferaufwand an Träger des öffentlichen Rechts	778.012,74	763.200,00	14.812,74
2232	Transferaufwand an Beteiligungen			
2233	Transferaufwand an Unternehmen (mit Finanzunternehmen)			
2234	Transferaufwand an Haushalte und Organisationen ohne Erwerbscharakter			
2235	Transferaufwand an das Ausland			
2236	Investitions- und Tilgungszuschüsse zwischen Unternehmungen und Betrieben der Gebietskörperschaft und der Gebietskörperschaft			
2237	Nicht finanzierungswirksamer Transferaufwand			
224	Finanzaufwand	0,00	0,00	0,00
2241	Zinsen aus Finanzschulden, Finanzierungsleasing, Forderungskauf und derivativen Finanzinstrumenten mit Grundgeschäft			
2242	Zinsen und sonstige Aufwendungen aus derivativen Finanzinstrumenten ohne Grundgeschäft			
2243	Gewinnentnahmen von Unternehmungen und marktbestimmten Betrieben der Gebietskörperschaft (innerhalb der Gebietskörperschaft)			
2244	Sonstiger Finanzaufwand			
2245	Nicht finanzierungswirksamer Finanzaufwand			
22	Summe Aufwendungen	799.530,14	803.200,00	-3.669,86
SA0	Saldo (0) Nettoergebnis (21 - 22)	-756.061,98	-772.600,00	16.538,02
230	Entnahmen von Haushaltsrücklagen	0,00	0,00	0,00
2301	Entnahmen von Haushaltsrücklagen			
240	Zuweisung an Haushaltsrücklagen	0,00	0,00	0,00
2401	Zuweisung an Haushaltsrücklagen			
23	Summe Haushaltsrücklagen	0,00	0,00	0,00
SA00	Nettoergebnis nach Zuweisung und Entnahmen von Haushaltsrücklagen (Saldo 0 +/- SU23)	-756.061,98	-772.600,00	16.538,02

Straßen- und Wasserbau, Verkehr (Gruppe 6)

MVAG	Mittelverwendungs- und aufbringungsgruppen (1. und 2. Ebene)	RA 2022	VA 2022	RA - VA
211	Erträge aus der operativen Verwaltungstätigkeit	7.135,40	91.800,00	-84.664,60
2111	Erträge aus eigenen Abgaben			
2112	Erträge aus Ertragsanteilen			
2113	Erträge aus Gebühren			
2114	Erträge aus Leistungen			
2115	Erträge aus Besitz und wirtschaftlicher Tätigkeit			
2116	Erträge aus Veräußerung und sonstige Erträge	7.135,40	91.800,00	-84.664,60
2117	Nicht finanzierungswirksame operative Erträge			
212	Erträge aus Transfers	416.751,73	310.300,00	106.451,73
2121	Transferertrag von Trägern des öffentlichen Rechts	400.191,25	300.300,00	99.891,25
2122	Transferertrag von Beteiligungen			
2123	Transferertrag von Unternehmen (mit Finanzunternehmen)			
2124	Transferertrag von Haushalten und Organisationen ohne Erwerbscharakter	4.015,00	2.700,00	1.315,00
2125	Transferertrag vom Ausland			
2126	Investitions- und Tilgungszuschüsse zwischen Unternehmungen und Betrieben der Gebietskörperschaft und der Gebietskörperschaft			
2127	Nicht finanzierungswirksamer Transferertrag	12.545,48	7.300,00	5.245,48
213	Finanzerträge	0,00	0,00	0,00
2131	Erträge aus Zinsen			
2132	Erträge aus Zinsen aus derivativen Finanzinstrumenten ohne Grundgeschäft			
2133	Erträge aus Gewinnentnahmen von marktbestimmten Betrieben			
2134	Sonstige Finanzerträge			
2135	Erträge aus Dividenden/Gewinnausschüttungen			
2136	Sonstige nicht finanzierungswirksame Finanzerträge			
21	Summe Erträge	423.887,13	402.100,00	21.787,13
221	Personalaufwand	4.550,81	4.500,00	50,81
2211	Personalaufwand (Bezüge, Nebengeb., Mehrleistungen)	3.428,84	3.400,00	28,84
2212	Gesetzlicher und freiwilliger Sozialaufwand	1.103,34	1.100,00	3,34
2213	Sonstiger Personalaufwand	18,63		18,63
2214	Nicht finanzierungswirksamer Personalaufwand			
222	Sachaufwand (ohne Transferaufwand)	191.569,13	292.700,00	-101.130,87
2221	Gebrauchs- und Verbrauchsgüter, Handelswaren	2.832,33	7.500,00	-4.667,67
2222	Verwaltungs- und Betriebsaufwand	2.702,20	2.400,00	302,20
2223	Leasing- und Mietaufwand	167,29	200,00	-32,71
2224	Instandhaltung	55.373,59	99.500,00	-44.126,41
2225	Sonstiger Sachaufwand	37.796,23	126.800,00	-89.003,77
2226	Nicht finanzierungswirksamer Sachaufwand	92.697,49	56.300,00	36.397,49

Straßen- und Wasserbau, Verkehr (Gruppe 6)

MVAG	Mittelverwendungs- und aufbringungsgruppen (1. und 2. Ebene)	RA 2022	VA 2022	RA - VA
223	Transferaufwand (laufende Transfers und Kapitaltransfers)	99,00	100,00	-1,00
2231	Transferaufwand an Träger des öffentlichen Rechts	99,00	100,00	-1,00
2232	Transferaufwand an Beteiligungen			
2233	Transferaufwand an Unternehmen (mit Finanzunternehmen)			
2234	Transferaufwand an Haushalte und Organisationen ohne Erwerbscharakter			
2235	Transferaufwand an das Ausland			
2236	Investitions- und Tilgungszuschüsse zwischen Unternehmungen und Betrieben der Gebietskörperschaft und der Gebietskörperschaft			
2237	Nicht finanzierungswirksamer Transferaufwand			
224	Finanzaufwand	7.452,99	5.900,00	1.552,99
2241	Zinsen aus Finanzschulden, Finanzierungsleasing, Forderungskauf und derivativen Finanzinstrumenten mit Grundgeschäft	7.452,99	5.900,00	1.552,99
2242	Zinsen und sonstige Aufwendungen aus derivativen Finanzinstrumenten ohne Grundgeschäft			
2243	Gewinnentnahmen von Unternehmungen und marktbestimmten Betrieben der Gebietskörperschaft (innerhalb der Gebietskörperschaft)			
2244	Sonstiger Finanzaufwand			
2245	Nicht finanzierungswirksamer Finanzaufwand			
22	Summe Aufwendungen	203.671,93	303.200,00	-99.528,07
SA0	Saldo (0) Nettoergebnis (21 - 22)	220.215,20	98.900,00	121.315,20
230	Entnahmen von Haushaltsrücklagen	0,00	0,00	0,00
2301	Entnahmen von Haushaltsrücklagen			
240	Zuweisung an Haushaltsrücklagen	0,00	0,00	0,00
2401	Zuweisung an Haushaltsrücklagen			
23	Summe Haushaltsrücklagen	0,00	0,00	0,00
SA00	Nettoergebnis nach Zuweisung und Entnahmen von Haushaltsrücklagen (Saldo 0 +/- SU23)	220.215,20	98.900,00	121.315,20

Wirtschaftsförderung (Gruppe 7)

MVAG	Mittelverwendungs- und aufbringungsgruppen (1. und 2. Ebene)	RA 2022	VA 2022	RA - VA
211	Erträge aus der operativen Verwaltungstätigkeit	0,00	0,00	0,00
2111	Erträge aus eigenen Abgaben			
2112	Erträge aus Ertragsanteilen			
2113	Erträge aus Gebühren			
2114	Erträge aus Leistungen			
2115	Erträge aus Besitz und wirtschaftlicher Tätigkeit			
2116	Erträge aus Veräußerung und sonstige Erträge			
2117	Nicht finanzierungswirksame operative Erträge			
212	Erträge aus Transfers	4.500,00	4.400,00	100,00
2121	Transferertrag von Trägern des öffentlichen Rechts	4.500,00	4.400,00	100,00
2122	Transferertrag von Beteiligungen			
2123	Transferertrag von Unternehmen (mit Finanzunternehmen)			
2124	Transferertrag von Haushalten und Organisationen ohne Erwerbscharakter			
2125	Transferertrag vom Ausland			
2126	Investitions- und Tilgungszuschüsse zwischen Unternehmungen und Betrieben der Gebietskörperschaft und der Gebietskörperschaft			
2127	Nicht finanzierungswirksamer Transferertrag			
213	Finanzerträge	0,00	0,00	0,00
2131	Erträge aus Zinsen			
2132	Erträge aus Zinsen aus derivativen Finanzinstrumenten ohne Grundgeschäft			
2133	Erträge aus Gewinnentnahmen von marktbestimmten Betrieben			
2134	Sonstige Finanzerträge			
2135	Erträge aus Dividenden/Gewinnausschüttungen			
2136	Sonstige nicht finanzierungswirksame Finanzerträge			
21	Summe Erträge	4.500,00	4.400,00	100,00
221	Personalaufwand	0,00	0,00	0,00
2211	Personalaufwand (Bezüge, Nebengeb., Mehrleistungen)			
2212	Gesetzlicher und freiwilliger Sozialaufwand			
2213	Sonstiger Personalaufwand			
2214	Nicht finanzierungswirksamer Personalaufwand			
222	Sachaufwand (ohne Transferaufwand)	155.470,62	158.200,00	-2.729,38
2221	Gebrauchs- und Verbrauchsgüter, Handelswaren			
2222	Verwaltungs- und Betriebsaufwand			
2223	Leasing- und Mietaufwand			
2224	Instandhaltung	19.388,31	20.000,00	-611,69
2225	Sonstiger Sachaufwand	20.223,92	22.300,00	-2.076,08
2226	Nicht finanzierungswirksamer Sachaufwand	115.858,39	115.900,00	-41,61

Wirtschaftsförderung (Gruppe 7)

MVAG	Mittelverwendungs- und aufbringungsgruppen (1. und 2. Ebene)	RA 2022	VA 2022	RA - VA
223	Transferaufwand (laufende Transfers und Kapitaltransfers)	52.799,34	25.100,00	27.699,34
2231	Transferaufwand an Träger des öffentlichen Rechts			
2232	Transferaufwand an Beteiligungen			
2233	Transferaufwand an Unternehmen (mit Finanzunternehmen)	52.799,34	25.000,00	27.799,34
2234	Transferaufwand an Haushalte und Organisationen ohne Erwerbscharakter		100,00	-100,00
2235	Transferaufwand an das Ausland			
2236	Investitions- und Tilgungszuschüsse zwischen Unternehmungen und Betrieben der Gebietskörperschaft und der Gebietskörperschaft			
2237	Nicht finanzierungswirksamer Transferaufwand			
224	Finanzaufwand	0,00	0,00	0,00
2241	Zinsen aus Finanzschulden, Finanzierungsleasing, Forderungskauf und derivativen Finanzinstrumenten mit Grundgeschäft			
2242	Zinsen und sonstige Aufwendungen aus derivativen Finanzinstrumenten ohne Grundgeschäft			
2243	Gewinnentnahmen von Unternehmungen und marktbestimmten Betrieben der Gebietskörperschaft (innerhalb der Gebietskörperschaft)			
2244	Sonstiger Finanzaufwand			
2245	Nicht finanzierungswirksamer Finanzaufwand			
22	Summe Aufwendungen	208.269,96	183.300,00	24.969,96
SA0	Saldo (0) Nettoergebnis (21 - 22)	-203.769,96	-178.900,00	-24.869,96
230	Entnahmen von Haushaltsrücklagen	0,00	0,00	0,00
2301	Entnahmen von Haushaltsrücklagen			
240	Zuweisung an Haushaltsrücklagen	0,00	0,00	0,00
2401	Zuweisung an Haushaltsrücklagen			
23	Summe Haushaltsrücklagen	0,00	0,00	0,00
SA00	Nettoergebnis nach Zuweisung und Entnahmen von Haushaltsrücklagen (Saldo 0 +/- SU23)	-203.769,96	-178.900,00	-24.869,96

Dienstleistungen (Gruppe 8)

MVAG	Mittelverwendungs- und aufbringungsgruppen (1. und 2. Ebene)	RA 2022	VA 2022	RA - VA
211	Erträge aus der operativen Verwaltungstätigkeit	975.231,81	861.900,00	113.331,81
2111	Erträge aus eigenen Abgaben			
2112	Erträge aus Ertragsanteilen			
2113	Erträge aus Gebühren	696.561,59	682.100,00	14.461,59
2114	Erträge aus Leistungen			
2115	Erträge aus Besitz und wirtschaftlicher Tätigkeit	43.862,70	40.000,00	3.862,70
2116	Erträge aus Veräußerung und sonstige Erträge	234.807,52	139.800,00	95.007,52
2117	Nicht finanzierungswirksame operative Erträge			
212	Erträge aus Transfers	127.708,05	113.100,00	14.608,05
2121	Transferertrag von Trägern des öffentlichen Rechts	32.054,42	29.400,00	2.654,42
2122	Transferertrag von Beteiligungen			
2123	Transferertrag von Unternehmen (mit Finanzunternehmen)			
2124	Transferertrag von Haushalten und Organisationen ohne Erwerbscharakter			
2125	Transferertrag vom Ausland			
2126	Investitions- und Tilgungszuschüsse zwischen Unternehmungen und Betrieben der Gebietskörperschaft und der Gebietskörperschaft			
2127	Nicht finanzierungswirksamer Transferertrag	95.653,63	83.700,00	11.953,63
213	Finanzerträge	0,00	0,00	0,00
2131	Erträge aus Zinsen			
2132	Erträge aus Zinsen aus derivativen Finanzinstrumenten ohne Grundgeschäft			
2133	Erträge aus Gewinnentnahmen von marktbestimmten Betrieben			
2134	Sonstige Finanzerträge			
2135	Erträge aus Dividenden/Gewinnausschüttungen			
2136	Sonstige nicht finanzierungswirksame Finanzerträge			
21	Summe Erträge	1.102.939,86	975.000,00	127.939,86
221	Personalaufwand	192.998,02	211.000,00	-18.001,98
2211	Personalaufwand (Bezüge, Nebengeb., Mehrleistungen)	156.803,89	173.000,00	-16.196,11
2212	Gesetzlicher und freiwilliger Sozialaufwand	36.138,24	38.000,00	-1.861,76
2213	Sonstiger Personalaufwand	55,89		55,89
2214	Nicht finanzierungswirksamer Personalaufwand			
222	Sachaufwand (ohne Transferaufwand)	802.730,93	680.500,00	122.230,93
2221	Gebrauchs- und Verbrauchsgüter, Handelswaren	21.915,03	17.200,00	4.715,03
2222	Verwaltungs- und Betriebsaufwand	40.546,57	40.300,00	246,57
2223	Leasing- und Mietaufwand	155,10	200,00	-44,90
2224	Instandhaltung	135.231,02	134.600,00	631,02
2225	Sonstiger Sachaufwand	204.885,78	229.400,00	-24.514,22
2226	Nicht finanzierungswirksamer Sachaufwand	399.997,43	258.800,00	141.197,43

Dienstleistungen (Gruppe 8)

MVAG	Mittelverwendungs- und aufbringungsgruppen (1. und 2. Ebene)	RA 2022	VA 2022	RA - VA
223	Transferaufwand (laufende Transfers und Kapitaltransfers)	319.400,00	319.400,00	0,00
2231	Transferaufwand an Träger des öffentlichen Rechts	319.400,00	319.400,00	
2232	Transferaufwand an Beteiligungen			
2233	Transferaufwand an Unternehmen (mit Finanzunternehmen)			
2234	Transferaufwand an Haushalte und Organisationen ohne Erwerbscharakter			
2235	Transferaufwand an das Ausland			
2236	Investitions- und Tilgungszuschüsse zwischen Unternehmungen und Betrieben der Gebietskörperschaft und der Gebietskörperschaft			
2237	Nicht finanzierungswirksamer Transferaufwand			
224	Finanzaufwand	18.467,11	18.100,00	367,11
2241	Zinsen aus Finanzschulden, Finanzierungsleasing, Forderungskauf und derivativen Finanzinstrumenten mit Grundgeschäft	18.467,11	18.100,00	367,11
2242	Zinsen und sonstige Aufwendungen aus derivativen Finanzinstrumenten ohne Grundgeschäft			
2243	Gewinnentnahmen von Unternehmungen und marktbestimmten Betrieben der Gebietskörperschaft (innerhalb der Gebietskörperschaft)			
2244	Sonstiger Finanzaufwand			
2245	Nicht finanzierungswirksamer Finanzaufwand			
22	Summe Aufwendungen	1.333.596,06	1.229.000,00	104.596,06
SA0	Saldo (0) Nettoergebnis (21 - 22)	-230.656,20	-254.000,00	23.343,80
230	Entnahmen von Haushaltsrücklagen	0,00	0,00	0,00
2301	Entnahmen von Haushaltsrücklagen			
240	Zuweisung an Haushaltsrücklagen	0,00	0,00	0,00
2401	Zuweisung an Haushaltsrücklagen			
23	Summe Haushaltsrücklagen	0,00	0,00	0,00
SA00	Nettoergebnis nach Zuweisung und Entnahmen von Haushaltsrücklagen (Saldo 0 +/- SU23)	-230.656,20	-254.000,00	23.343,80

Finanzwirtschaft (Gruppe 9)

MVAG	Mittelverwendungs- und aufbringungsgruppen (1. und 2. Ebene)	RA 2022	VA 2022	RA - VA
211	Erträge aus der operativen Verwaltungstätigkeit	4.185.487,39	3.738.700,00	446.787,39
2111	Erträge aus eigenen Abgaben	1.413.603,61	1.202.500,00	211.103,61
2112	Erträge aus Ertragsanteilen	2.762.047,75	2.528.200,00	233.847,75
2113	Erträge aus Gebühren			
2114	Erträge aus Leistungen	9.836,03	8.000,00	1.836,03
2115	Erträge aus Besitz und wirtschaftlicher Tätigkeit			
2116	Erträge aus Veräußerung und sonstige Erträge			
2117	Nicht finanzierungswirksame operative Erträge			
212	Erträge aus Transfers	163.135,26	19.400,00	143.735,26
2121	Transferertrag von Trägern des öffentlichen Rechts	163.135,26	19.400,00	143.735,26
2122	Transferertrag von Beteiligungen			
2123	Transferertrag von Unternehmen (mit Finanzunternehmen)			
2124	Transferertrag von Haushalten und Organisationen ohne Erwerbscharakter			
2125	Transferertrag vom Ausland			
2126	Investitions- und Tilgungszuschüsse zwischen Unternehmungen und Betrieben der Gebietskörperschaft und der Gebietskörperschaft			
2127	Nicht finanzierungswirksamer Transferertrag			
213	Finanzerträge	0,00	0,00	0,00
2131	Erträge aus Zinsen			
2132	Erträge aus Zinsen aus derivativen Finanzinstrumenten ohne Grundgeschäft			
2133	Erträge aus Gewinnentnahmen von marktbestimmten Betrieben			
2134	Sonstige Finanzerträge			
2135	Erträge aus Dividenden/Gewinnausschüttungen			
2136	Sonstige nicht finanzierungswirksame Finanzerträge			
21	Summe Erträge	4.348.622,65	3.758.100,00	590.522,65
221	Personalaufwand	57.123,21	56.800,00	323,21
2211	Personalaufwand (Bezüge, Nebengeb., Mehrleistungen)	45.640,25	45.500,00	140,25
2212	Gesetzlicher und freiwilliger Sozialaufwand	11.482,96	11.300,00	182,96
2213	Sonstiger Personalaufwand			
2214	Nicht finanzierungswirksamer Personalaufwand			
222	Sachaufwand (ohne Transferaufwand)	60,94	100,00	-39,06
2221	Gebrauchs- und Verbrauchsgüter, Handelswaren			
2222	Verwaltungs- und Betriebsaufwand			
2223	Leasing- und Mietaufwand			
2224	Instandhaltung			
2225	Sonstiger Sachaufwand	60,94	100,00	-39,06
2226	Nicht finanzierungswirksamer Sachaufwand			

Finanzwirtschaft (Gruppe 9)

MVAG	Mittelverwendungs- und aufbringungsgruppen (1. und 2. Ebene)	RA 2022	VA 2022	RA - VA
223	Transferaufwand (laufende Transfers und Kapitaltransfers)	31.376,63	31.600,00	-223,37
2231	Transferaufwand an Träger des öffentlichen Rechts	31.376,63	31.600,00	-223,37
2232	Transferaufwand an Beteiligungen			
2233	Transferaufwand an Unternehmen (mit Finanzunternehmen)			
2234	Transferaufwand an Haushalte und Organisationen ohne Erwerbscharakter			
2235	Transferaufwand an das Ausland			
2236	Investitions- und Tilgungszuschüsse zwischen Unternehmungen und Betrieben der Gebietskörperschaft und der Gebietskörperschaft			
2237	Nicht finanzierungswirksamer Transferaufwand			
224	Finanzaufwand	3.459,38	2.600,00	859,38
2241	Zinsen aus Finanzschulden, Finanzierungsleasing, Forderungskauf und derivativen Finanzinstrumenten mit Grundgeschäft			
2242	Zinsen und sonstige Aufwendungen aus derivativen Finanzinstrumenten ohne Grundgeschäft			
2243	Gewinnentnahmen von Unternehmungen und marktbestimmten Betrieben der Gebietskörperschaft (innerhalb der Gebietskörperschaft)			
2244	Sonstiger Finanzaufwand	3.459,38	2.600,00	859,38
2245	Nicht finanzierungswirksamer Finanzaufwand			
22	Summe Aufwendungen	92.020,16	91.100,00	920,16
SA0	Saldo (0) Nettoergebnis (21 - 22)	4.256.602,49	3.667.000,00	589.602,49
230	Entnahmen von Haushaltsrücklagen	33.800,00	33.800,00	0,00
2301	Entnahmen von Haushaltsrücklagen	33.800,00	33.800,00	
240	Zuweisung an Haushaltsrücklagen	0,00	0,00	0,00
2401	Zuweisung an Haushaltsrücklagen			
23	Summe Haushaltsrücklagen	33.800,00	33.800,00	0,00
SA00	Nettoergebnis nach Zuweisung und Entnahmen von Haushaltsrücklagen (Saldo 0 +/- SU23)	4.290.402,49	3.700.800,00	589.602,49

Finanzierungshaushalt Gesamt 1. Ebene (Anlage 1b)
- interne Vergütungen enthalten

MVAG	Mittelverwendungs- und aufbringungsgruppen (1. Ebene)	RA 2022	VA 2022	RA - VA
OPERATIVE GEBARUNG				
311	Einzahlungen aus der operativen Verwaltungstätigkeit	5.378.073,76	4.869.900,00	508.173,76
312	Einzahlungen aus Transfers (ohne Kapitaltransfers)	684.598,08	433.500,00	251.098,08
313	Einzahlungen aus Finanzerträgen			
31	Summe Einzahlungen operative Gebarung	6.062.671,84	5.303.400,00	759.271,84
321	Auszahlungen aus Personalaufwand	894.481,62	894.200,00	281,62
322	Auszahlungen aus Sachaufwand (ohne Transferaufwand)	1.345.320,06	1.723.700,00	-378.379,94
323	Auszahlungen aus Transfers (ohne Kapitaltransfers)	2.109.974,58	2.057.300,00	52.674,58
324	Auszahlungen aus Finanzaufwand	36.780,88	33.300,00	3.480,88
32	Summe Auszahlungen operative Gebarung	4.386.557,14	4.708.500,00	-321.942,86
SA1	Saldo (1) Geldfluss aus der Operativen Gebarung (31 – 32)	1.676.114,70	594.900,00	1.081.214,70
INVESTIVE GEBARUNG				
331	Einzahlungen aus der Investitionstätigkeit			
332	Einzahlungen aus der Rückzahlung von Darlehen sowie gewährten Vorschüssen			
333	Einzahlungen aus Kapitaltransfers	318.958,33	277.100,00	41.858,33
33	Summe Einzahlungen investive Gebarung	318.958,33	277.100,00	41.858,33
341	Auszahlungen aus der Investitionstätigkeit	914.589,45	1.038.700,00	-124.110,55
342	Auszahlungen von gewährten Darlehen sowie gewährten Vorschüssen			
343	Auszahlungen aus Kapitaltransfers	25.682,23	25.200,00	482,23
34	Summe Auszahlungen investive Gebarung	940.271,68	1.063.900,00	-123.628,32
SA2	Saldo (2) Geldfluss aus der Investiven Gebarung (33 – 34)	-621.313,35	-786.800,00	165.486,65
SA3	Saldo (3) Nettofinanzierungssaldo (Saldo 1 + Saldo 2)	1.054.801,35	-191.900,00	1.246.701,35

MVAG	Mittelverwendungs- und aufbringungsgruppen (1. Ebene)	RA 2022	VA 2022	RA - VA
FINANZIERUNGSTÄTIGKEIT				
351	Einzahlungen aus der Aufnahme von Finanzschulden	1.419.600,00		1.419.600,00
353	Einzahlungen infolge eines Kapitaltausch bei derivativen Finanzinstrumenten mit Grundgeschäft			
355	Einzahlungen aus dem Abgang von Finanzinstrumenten			
35	Summe Einzahlungen aus der Finanzierungstätigkeit	1.419.600,00	0,00	1.419.600,00
361	Auszahlungen aus der Tilgung von Finanzschulden	2.040.003,38	672.500,00	1.367.503,38
363	Auszahlungen infolge eines Kapitaltausch bei derivativen Finanzinstrumenten mit Grundgeschäft			
365	Auszahlungen für den Erwerb von Finanzinstrumenten			
36	Summe Auszahlungen aus der Finanzierungstätigkeit	2.040.003,38	672.500,00	1.367.503,38
SA4	Saldo (4) Geldfluss aus der Finanzierungstätigkeit (35 – 36)	-620.403,38	-672.500,00	52.096,62
SA5	Saldo (5) Geldfluss aus der voranschlagswirksamen Gebarung (Saldo 3 + Saldo 4)	434.397,97	-864.400,00	1.298.797,97
411	Einzahlungen aus nicht voranschlagswirksamen Forderungen	554.800,81		
412	Einzahlungen aus nicht voranschlagswirksamen Verbindlichkeiten	1.378.647,79		
413	Einzahlungen aus der Aufnahme von zur Kassenstärkung eingegangenen Geldverbindlichkeiten (Barvorlagen)	4.508,00		
41	Summe Einzahlungen aus der nicht voranschlagswirksamen Gebarung	1.937.956,60		
421	Auszahlungen aus nicht voranschlagswirksamen Forderungen	556.475,17		
422	Auszahlungen aus nicht voranschlagswirksamen Verbindlichkeiten	1.280.315,90		
423	Auszahlungen zur Tilgung von zur Kassenstärkung eingegangenen Geldverbindlichkeiten (Barvorlagen)	4.062,61		
42	Summe Auszahlungen aus der nicht voranschlagswirksamen Gebarung	1.840.853,68		
SA6	Geldfluss aus der nicht voranschlagswirksamen Gebarung	97.102,92		
SA7	Veränderung an Liquiden Mitteln (Saldo 5 + Saldo 6)	531.500,89		
	Anfangsbestand liquide Mittel (115 zum 31.12.2021)	1.608.652,92		
	Endbestand liquide Mittel (115 zum 31.12.2022)	2.140.153,81		
	davon Zahlungsmittelreserven (1152 zum 31.12.2022)	85.036,50		

Finanzierungshaushalt Gesamt 1. und 2. Ebene (Anlage 1b)
- interne Vergütungen enthalten

MVAG	Mittelverwendungs- und aufbringungsgruppen (1. und 2. Ebene)	RA 2022	VA 2022	RA - VA
311	Einzahlungen aus der operativen Verwaltungstätigkeit	5.378.073,76	4.869.900,00	508.173,76
3111	Einzahlungen aus eigenen Abgaben	1.418.046,76	1.202.500,00	215.546,76
3112	Einzahlungen aus Ertragsanteilen	2.762.047,75	2.528.200,00	233.847,75
3113	Einzahlungen aus Gebühren	697.743,51	682.100,00	15.643,51
3114	Einzahlungen aus Leistungen	141.899,11	129.700,00	12.199,11
3115	Einzahlungen aus Besitz und wirtschaftlicher Tätigkeit	51.925,59	45.800,00	6.125,59
3116	Einzahlungen aus Veräußerung von geringwertigen Wirtschaftsgütern (GWG) und sonstige Einzahlungen	306.411,04	281.600,00	24.811,04
312	Einzahlungen aus Transfers (ohne Kapitaltransfers)	684.598,08	433.500,00	251.098,08
3121	Transferzahlungen von Trägern des öffentlichen Rechts	680.583,08	430.800,00	249.783,08
3122	Transferzahlungen von Beteiligungen			
3123	Transferzahlungen von Unternehmen (inkl. Finanzunternehmen)			
3124	Transferzahlungen von Haushalte und Organisationen ohne Erwerbscharakter	4.015,00	2.700,00	1.315,00
3125	Transferzahlungen vom Ausland			
3126	Investitions- und Tilgungszuschüsse zwischen Unternehmungen und Betrieben der Gebietskörperschaft und der Gebietskörperschaft			
313	Einzahlungen aus Finanzerträgen	0,00	0,00	0,00
3131	Einzahlungen aus Zinserträgen			
3133	Einzahlungen aus Gewinnentnahmen von marktbestimmten Betrieben			
3134	Sonstige Einzahlungen aus Finanzerträgen			
3135	Einzahlungen aus Dividenden/Gewinnausschüttungen			
31	Summe Einzahlungen operative Gebarung	6.062.671,84	5.303.400,00	759.271,84
321	Auszahlungen aus Personalaufwand	894.481,62	894.200,00	281,62
3211	Auszahlungen für Personalaufwand Bezüge, Nebengebühren, und Mehrleistungsvergütungen)	708.353,76	710.400,00	-2.046,24
3212	Auszahlungen für gesetzliche und freiwillige Sozialaufwendungen	185.941,56	183.800,00	2.141,56
3213	Auszahlungen aus sonstigem Personalaufwand	186,30		186,30
322	Auszahlungen aus Sachaufwand (ohne Transferaufwand)	1.345.320,06	1.723.700,00	-378.379,94
3221	Auszahlungen für Gebrauchs- und Verbrauchsgüter, Handelswaren	112.402,02	113.000,00	-597,98
3222	Auszahlungen für Verwaltungs- und Betriebsaufwand	151.002,01	148.000,00	3.002,01
3223	Auszahlungen für Leasing- und Mietaufwand	70.165,54	69.900,00	265,54
3224	Auszahlungen für Instandhaltung	327.643,54	521.700,00	-194.056,46
3225	Sonstige Auszahlungen aus Sachaufwand	684.106,95	871.100,00	-186.993,05
323	Auszahlungen aus Transfers (ohne Kapitaltransfers)	2.109.974,58	2.057.300,00	52.674,58
3231	Transferzahlungen an Träger des öffentlichen Rechts	2.004.259,56	1.972.000,00	32.259,56
3232	Transferzahlungen an Beteiligungen			
3233	Transferzahlungen an Unternehmen (inkl. Finanzunternehmen)	52.799,34	25.000,00	27.799,34
3234	Transferzahlungen an Haushalte und Organisationen ohne Erwerbscharakter	52.915,68	60.300,00	-7.384,32

MVAG	Mittelverwendungs- und aufbringungsgruppen (1. und 2. Ebene)	RA 2022	VA 2022	RA - VA
3235	Transferzahlungen an das Ausland			
3236	Investitions- und Tilgungszuschüsse zwischen Unternehmungen und Betrieben der Gebietskörperschaft und der Gebietskörperschaft			
324	Auszahlungen aus Finanzaufwand	36.780,88	33.300,00	3.480,88
3241	Auszahlungen für Zinsaufwand, für Finanzierungsleasing, für Forderungskauf, für Finanzschulden und derivative Finanzinstrumente	33.321,50	30.700,00	2.621,50
3242	Auszahlungen für Zinsen aus derivativen Finanzinstrumenten ohne Grundgeschäft			
3243	Auszahlung aus Gewinnentnahmen von marktbestimmten Betrieben			
3244	Sonstige Auszahlungen aus Finanzaufwendungen	3.459,38	2.600,00	859,38
32	Summe Auszahlungen operative Gebarung	4.386.557,14	4.708.500,00	-321.942,86
SA1	Saldo (1) Geldfluss aus der Operativen Gebarung (31 – 32)	1.676.114,70	594.900,00	1.081.214,70
331	Einzahlungen aus der Investitionstätigkeit	0,00	0,00	0,00
3311	Einzahlungen aus der Veräußerung von immateriellem Vermögen			
3312	Einzahlungen aus der Veräußerung von Grundstücken und Grundstückseinrichtungen			
3313	Einzahlungen aus der Veräußerung von Gebäuden und Bauten			
3314	Einzahlungen aus der Veräußerung von technischen Anlagen, Fahrzeuge und Maschinen			
3315	Einzahlungen aus der Veräußerung von Amts-, Betriebs- und Geschäftsausstattung			
3316	Einzahlungen aus der Veräußerung von Kulturgütern			
3317	Einzahlungen aus der Veräußerung von Beteiligungen			
332	Einzahlungen aus der Rückzahlung von Darlehen sowie gewährten Vorschüssen	0,00	0,00	0,00
3321	Einzahlungen aus Darlehen an Träger des öffentlichen Rechts			
3322	Einzahlungen aus Darlehen an Beteiligungen			
3323	Einzahlungen aus Darlehen an Unternehmen und Haushalte			
3325	Einzahlungen aus Vorschüssen und Anzahlungen			
333	Einzahlungen aus Kapitaltransfers	318.958,33	277.100,00	41.858,33
3331	Kapitaltransferzahlungen von Trägern des öffentlichen Rechts	234.386,59	204.300,00	30.086,59
3332	Kapitaltransferzahlungen von Beteiligungen			
3333	Kapitaltransferzahlungen von Unternehmen			
3334	Kapitaltransferzahlungen von Haushalten und Organisationen ohne Erwerbscharakter	84.571,74	72.800,00	11.771,74
3335	Kapitaltransferzahlungen vom Ausland			
33	Summe Einzahlungen investive Gebarung	318.958,33	277.100,00	41.858,33
341	Auszahlungen aus der Investitionstätigkeit	914.589,45	1.038.700,00	-124.110,55
3411	Auszahlungen für den Erwerb von immateriellem Vermögen			
3412	Auszahlungen für den Erwerb von Grundstücken und Grundstückseinrichtungen	812.801,73	911.600,00	-98.798,27
3413	Auszahlungen für den Erwerb von Gebäuden und Bauten			
3414	Auszahlungen für den Erwerb von technischen Anlagen, Fahrzeuge und Maschinen	48.307,82	70.000,00	-21.692,18

MVAG	Mittelverwendungs- und aufbringungsgruppen (1. und 2. Ebene)	RA 2022	VA 2022	RA - VA
3415	Auszahlungen für den Erwerb von Amts-, Betriebs- und Geschäftsausstattung	53.479,90	57.100,00	-3.620,10
3416	Auszahlungen für den Erwerb von Kulturgütern			
3417	Auszahlungen für den Erwerb von Beteiligungen			
342	Auszahlungen von gewährten Darlehen sowie gewährten Vorschüssen	0,00	0,00	0,00
3421	Auszahlung von Darlehen an Träger des öffentlichen Rechts			
3422	Auszahlung von Darlehen an Beteiligungen			
3423	Auszahlung von Darlehen an Unternehmen und Haushalte			
3425	Auszahlungen von Vorschüssen und Anzahlungen			
343	Auszahlungen aus Kapitaltransfers	25.682,23	25.200,00	482,23
3431	Kapitaltransferzahlungen an Träger des öffentlichen Rechts	25.682,23	25.200,00	482,23
3432	Kapitaltransferzahlungen an Beteiligungen			
3433	Kapitaltransferzahlungen an Unternehmen (Finanzunternehmen)			
3434	Kapitaltransferzahlungen an Haushalte und Organisationen ohne Erwerbscharakter			
3435	Kapitaltransferzahlungen an das Ausland			
34	Summe Auszahlungen investive Gebarung	940.271,68	1.063.900,00	-123.628,32
SA2	Saldo (2) Geldfluss aus der Investiven Gebarung (33 – 34)	-621.313,35	-786.800,00	165.486,65
SA3	Saldo (3) Nettofinanzierungssaldo (Saldo 1 + Saldo 2)	1.054.801,35	-191.900,00	1.246.701,35
351	Einzahlungen aus der Aufnahme von Finanzschulden	1.419.600,00	0,00	1.419.600,00
3511	Einzahlungen aus empfangenen Darlehen von öffentlichen Körperschaften und Rechtsträgern			
3512	Einzahlungen aus empfangenen Darlehen von Beteiligungen			
3513	Einzahlungen aus empfangenen Darlehen von Unternehmen und privaten Haushalten			
3514	Einzahlungen aus Finanzschulden (Finanzunternehmen)	1.419.600,00		1.419.600,00
353	Einzahlungen infolge eines Kapitaltausch bei derivativen Finanzinstrumenten mit Grundgeschäft	0,00	0,00	0,00
3530	Einzahlungen infolge eines Kapitaltausch bei derivativen Finanzinstrumenten mit Grundgeschäft			
355	Einzahlungen aus dem Abgang von Finanzinstrumenten	0,00	0,00	0,00
3550	Einzahlungen aus dem Abgang von Finanzinstrumenten			
35	Summe Einzahlungen aus der Finanzierungstätigkeit	1.419.600,00	0,00	1.419.600,00
361	Auszahlungen aus der Tilgung von Finanzschulden	2.040.003,38	672.500,00	1.367.503,38
3611	Auszahlungen aus empfangenen Darlehen von öffentlichen Körperschaften und Rechtsträgern			
3612	Auszahlungen aus empfangenen Darlehen von Beteiligungen			
3613	Auszahlungen aus empfangenen Darlehen von Unternehmen und privaten Haushalten			
3614	Auszahlungen aus Finanzschulden	2.004.155,01	636.900,00	1.367.255,01

MVAG	Mittelverwendungs- und aufbringungsgruppen (1. und 2. Ebene)	RA 2022	VA 2022	RA - VA
3615	Auszahlung aus der Rückzahlung von Leasingverbindlichkeiten	35.848,37	35.600,00	248,37
363	Auszahlungen infolge eines Kapitaltausch bei derivativen Finanzinstrumenten mit Grundgeschäft	0,00	0,00	0,00
3630	Auszahlungen infolge eines Kapitaltausch bei derivativen Finanzinstrumenten mit Grundgeschäft			
365	Auszahlungen für den Erwerb von Finanzinstrumenten	0,00	0,00	0,00
3650	Auszahlungen für den Erwerb von Finanzinstrumenten			
36	Summe Auszahlungen aus der Finanzierungstätigkeit	2.040.003,38	672.500,00	1.367.503,38
SA4	Saldo (4) Geldfluss aus der Finanzierungstätigkeit (35 – 36)	-620.403,38	-672.500,00	52.096,62
SA5	Saldo (5) Geldfluss aus der voranschlagswirksamen Gebarung (Saldo 3 + Saldo 4)	434.397,97	-864.400,00	1.298.797,97
411	Einzahlungen aus nicht voranschlagswirksamen Forderungen	554.800,81		
4110	Einzahlungen aus nicht voranschlagswirksamen Forderungen	554.800,81		
412	Einzahlungen aus nicht voranschlagswirksamen Verbindlichkeiten	1.378.647,79		
4120	Einzahlungen aus nicht voranschlagswirksamen Verbindlichkeiten	1.378.647,79		
413	Einzahlungen aus der Aufnahme von zur Kassenstärkung eingegangenen Geldverbindlichkeiten (Barvorlagen)	4.508,00		
4130	Einzahlungen aus der Aufnahme von zur Kassenstärkung eingegangenen Geldverbindlichkeiten (Barvorlagen)	4.508,00		
41	Summe Einzahlungen aus der nicht voranschlagswirksamen Gebarung	1.937.956,60		
421	Auszahlungen aus nicht voranschlagswirksamen Forderungen	556.475,17		
4210	Auszahlungen aus nicht voranschlagswirksamen Forderungen	556.475,17		
422	Auszahlungen aus nicht voranschlagswirksamen Verbindlichkeiten	1.280.315,90		
4220	Auszahlungen aus nicht voranschlagswirksamen Verbindlichkeiten	1.280.315,90		
423	Auszahlungen zur Tilgung von zur Kassenstärkung eingegangenen Geldverbindlichkeiten (Barvorlagen)	4.062,61		
4230	Auszahlungen zur Tilgung von zur Kassenstärkung eingegangenen Geldverbindlichkeiten (Barvorlagen)	4.062,61		
42	Summe Auszahlungen aus der nicht voranschlagswirksamen Gebarung	1.840.853,68		
SA6	Geldfluss aus der nicht voranschlagswirksamen Gebarung	97.102,92		
SA7	Veränderung an Liquiden Mitteln (Saldo 5 + Saldo 6)	531.500,89		
	Anfangsbestand liquide Mittel (115 zum 31.12.2021)	1.608.652,92		
	Endbestand liquide Mittel (115 zum 31.12.2022)	2.140.153,81		
	davon Zahlungsmittelreserven (1152 zum 31.12.2022)	85.036,50		

Finanzierungshaushalt Bereichsbudget 1. und 2. Ebene
(Anlage 1b)

Vertretungskörper und allgemeine Verwaltung (Gruppe 0)

MVAG	Mittelverwendungs- und aufbringungsgruppen (1. und 2. Ebene)	RA 2022	VA 2022	RA - VA
311	Einzahlungen aus der operativen Verwaltungstätigkeit	39.774,69	36.400,00	3.374,69
3111	Einzahlungen aus eigenen Abgaben			
3112	Einzahlungen aus Ertragsanteilen			
3113	Einzahlungen aus Gebühren			
3114	Einzahlungen aus Leistungen	2.414,76	1.000,00	1.414,76
3115	Einzahlungen aus Besitz und wirtschaftlicher Tätigkeit			
3116	Einzahlungen aus Veräußerung von geringwertigen Wirtschaftsgütern (GWG) und sonstige Einzahlungen	37.359,93	35.400,00	1.959,93
312	Einzahlungen aus Transfers (ohne Kapitaltransfers)	0,00	0,00	0,00
3121	Transferzahlungen von Trägern des öffentlichen Rechts			
3122	Transferzahlungen von Beteiligten			
3123	Transferzahlungen von Unternehmen (inkl. Finanzunternehmen)			
3124	Transferzahlungen von Haushalte und Organisationen ohne Erwerbscharakter			
3125	Transferzahlungen vom Ausland			
3126	Investitions- und Tilgungszuschüsse zwischen Unternehmungen und Betrieben der Gebietskörperschaft und der Gebietskörperschaft			
313	Einzahlungen aus Finanzerträgen	0,00	0,00	0,00
3131	Einzahlungen aus Zinserträgen			
3133	Einzahlungen aus Gewinnentnahmen von marktbestimmten Betrieben			
3134	Sonstige Einzahlungen aus Finanzerträgen			
3135	Einzahlungen aus Dividenden/Gewinnausschüttungen			
31	Summe Einzahlungen operative Gebarung	39.774,69	36.400,00	3.374,69
321	Auszahlungen aus Personalaufwand	202.176,28	195.900,00	6.276,28
3211	Auszahlungen für Personalaufwand Bezüge, Nebengebühren, und Mehrleistungsvergütungen)	151.118,54	146.200,00	4.918,54
3212	Auszahlungen für gesetzliche und freiwillige Sozialaufwendungen	50.983,22	49.700,00	1.283,22
3213	Auszahlungen aus sonstigem Personalaufwand	74,52		74,52
322	Auszahlungen aus Sachaufwand (ohne Transferaufwand)	374.398,99	358.800,00	15.598,99
3221	Auszahlungen für Gebrauchs- und Verbrauchsgüter, Handelswaren	38.247,34	34.500,00	3.747,34
3222	Auszahlungen für Verwaltungs- und Betriebsaufwand	18.281,26	19.600,00	-1.318,74
3223	Auszahlungen für Leasing- und Mietaufwand	9.335,45	9.100,00	235,45
3224	Auszahlungen für Instandhaltung	32.416,43	15.600,00	16.816,43
3225	Sonstige Auszahlungen aus Sachaufwand	276.118,51	280.000,00	-3.881,49
323	Auszahlungen aus Transfers (ohne Kapitaltransfers)	116.389,56	116.600,00	-210,44
3231	Transferzahlungen an Träger des öffentlichen Rechts	99.634,92	99.700,00	-65,08
3232	Transferzahlungen an Beteiligten			
3233	Transferzahlungen an Unternehmen (inkl. Finanzunternehmen)			

Vertretungskörper und allgemeine Verwaltung (Gruppe 0)

MVAG	Mittelverwendungs- und aufbringungsgruppen (1. und 2. Ebene)	RA 2022	VA 2022	RA - VA
3234	Transferzahlungen an Haushalte und Organisationen ohne Erwerbscharakter	16.754,64	16.900,00	-145,36
3235	Transferzahlungen an das Ausland			
3236	Investitions- und Tilgungszuschüsse zwischen Unternehmungen und Betrieben der Gebietskörperschaft und der Gebietskörperschaft			
324	Auszahlungen aus Finanzaufwand	0,00	0,00	0,00
3241	Auszahlungen für Zinsaufwand, für Finanzierungsleasing, für Forderungskauf, für Finanzschulden und derivative Finanzinstrumente			
3242	Auszahlungen für Zinsen aus derivativen Finanzinstrumenten ohne Grundgeschäft			
3243	Auszahlung aus Gewinnentnahmen von marktbestimmten Betrieben			
3244	Sonstige Auszahlungen aus Finanzaufwendungen			
32	Summe Auszahlungen operative Gebarung	692.964,83	671.300,00	21.664,83
SA1	Saldo (1) Geldfluss aus der Operativen Gebarung (31 – 32)	-653.190,14	-634.900,00	-18.290,14
331	Einzahlungen aus der Investitionstätigkeit	0,00	0,00	0,00
3311	Einzahlungen aus der Veräußerung von immateriellem Vermögen			
3312	Einzahlungen aus der Veräußerung von Grundstücken und Grundstückeinrichtungen			
3313	Einzahlungen aus der Veräußerung von Gebäuden und Bauten			
3314	Einzahlungen aus der Veräußerung von technischen Anlagen, Fahrzeuge und Maschinen			
3315	Einzahlungen aus der Veräußerung von Amts-, Betriebs- und Geschäftsausstattung			
3316	Einzahlungen aus der Veräußerung von Kulturgütern			
3317	Einzahlungen aus der Veräußerung von Beteiligungen			
332	Einzahlungen aus der Rückzahlung von Darlehen sowie gewährten Vorschüssen	0,00	0,00	0,00
3321	Einzahlungen aus Darlehen an Träger des öffentlichen Rechts			
3322	Einzahlungen aus Darlehen an Beteiligungen			
3323	Einzahlungen aus Darlehen an Unternehmen und Haushalte			
3325	Einzahlungen aus Vorschüssen und Anzahlungen			
333	Einzahlungen aus Kapitaltransfers	0,00	0,00	0,00
3331	Kapitaltransferzahlungen von Trägern des öffentlichen Rechts			
3332	Kapitaltransferzahlungen von Beteiligungen			
3333	Kapitaltransferzahlungen von Unternehmen			
3334	Kapitaltransferzahlungen von Haushalten und Organisationen ohne Erwerbscharakter			
3335	Kapitaltransferzahlungen vom Ausland			
33	Summe Einzahlungen investive Gebarung	0,00	0,00	0,00
341	Auszahlungen aus der Investitionstätigkeit	19.337,51	19.400,00	-62,49
3411	Auszahlungen für den Erwerb von immateriellem Vermögen			

Vertretungskörper und allgemeine Verwaltung (Gruppe 0)

MVAG	Mittelverwendungs- und aufbringungsgruppen (1. und 2. Ebene)	RA 2022	VA 2022	RA - VA
3412	Auszahlungen für den Erwerb von Grundstücken und Grundstückseinrichtungen			
3413	Auszahlungen für den Erwerb von Gebäuden und Bauten			
3414	Auszahlungen für den Erwerb von technischen Anlagen, Fahrzeuge und Maschinen			
3415	Auszahlungen für den Erwerb von Amts-, Betriebs- und Geschäftsausstattung	19.337,51	19.400,00	-62,49
3416	Auszahlungen für den Erwerb von Kulturgütern			
3417	Auszahlungen für den Erwerb von Beteiligungen			
342	Auszahlungen von gewährten Darlehen sowie gewährten Vorschüssen	0,00	0,00	0,00
3421	Auszahlung von Darlehen an Träger des öffentlichen Rechts			
3422	Auszahlung von Darlehen an Beteiligungen			
3423	Auszahlung von Darlehen an Unternehmen und Haushalte			
3425	Auszahlungen von Vorschüssen und Anzahlungen			
343	Auszahlungen aus Kapitaltransfers	0,00	0,00	0,00
3431	Kapitaltransferzahlungen an Träger des öffentlichen Rechts			
3432	Kapitaltransferzahlungen an Beteiligungen			
3433	Kapitaltransferzahlungen an Unternehmen (Finanzunternehmen)			
3434	Kapitaltransferzahlungen an Haushalte und Organisationen ohne Erwerbscharakter			
3435	Kapitaltransferzahlungen an das Ausland			
34	Summe Auszahlungen investive Gebarung	19.337,51	19.400,00	-62,49
SA2	Saldo (2) Geldfluss aus der Investiven Gebarung (33 – 34)	-19.337,51	-19.400,00	62,49
SA3	Saldo (3) Nettofinanzierungssaldo (Saldo 1 + Saldo 2)	-672.527,65	-654.300,00	-18.227,65
351	Einzahlungen aus der Aufnahme von Finanzschulden	0,00	0,00	0,00
3511	Einzahlungen aus empfangenen Darlehen von öffentlichen Körperschaften und Rechtsträgern			
3512	Einzahlungen aus empfangenen Darlehen von Beteiligungen			
3513	Einzahlungen aus empfangenen Darlehen von Unternehmen und privaten Haushalten			
3514	Einzahlungen aus Finanzschulden (Finanzunternehmen)			
353	Einzahlungen infolge eines Kapitaltausch bei derivativen Finanzinstrumenten mit Grundgeschäft	0,00	0,00	0,00
3530	Einzahlungen infolge eines Kapitaltausch bei derivativen Finanzinstrumenten mit Grundgeschäft			
355	Einzahlungen aus dem Abgang von Finanzinstrumenten	0,00	0,00	0,00
3550	Einzahlungen aus dem Abgang von Finanzinstrumenten			
35	Summe Einzahlungen aus der Finanzierungstätigkeit	0,00	0,00	0,00
361	Auszahlungen aus der Tilgung von Finanzschulden	0,00	0,00	0,00

Vertretungskörper und allgemeine Verwaltung (Gruppe 0)

MVAG	Mittelverwendungs- und aufbringungsgruppen (1. und 2. Ebene)	RA 2022	VA 2022	RA - VA
3611	Auszahlungen aus empfangenen Darlehen von öffentlichen Körperschaften und Rechtsträgern			
3612	Auszahlungen aus empfangenen Darlehen von Beteiligungen			
3613	Auszahlungen aus empfangenen Darlehen von Unternehmen und privaten Haushalten			
3614	Auszahlungen aus Finanzschulden			
3615	Auszahlung aus der Rückzahlung von Leasingverbindlichkeiten			
363	Auszahlungen infolge eines Kapitaltausch bei derivativen Finanzinstrumenten mit Grundgeschäft	0,00	0,00	0,00
3630	Auszahlungen infolge eines Kapitaltausch bei derivativen Finanzinstrumenten mit Grundgeschäft			
365	Auszahlungen für den Erwerb von Finanzinstrumenten	0,00	0,00	0,00
3650	Auszahlungen für den Erwerb von Finanzinstrumenten			
36	Summe Auszahlungen aus der Finanzierungstätigkeit	0,00	0,00	0,00
SA4	Saldo (4) Geldfluss aus der Finanzierungstätigkeit (35 – 36)	0,00	0,00	0,00
SA5	Saldo (5) Geldfluss aus der voranschlagswirksamen Gebarung (Saldo 3 + Saldo 4)	-672.527,65	-654.300,00	-18.227,65

Öffentliche Ordnung und Sicherheit (Gruppe 1)

MVAG	Mittelverwendungs- und aufbringungsgruppen (1. und 2. Ebene)	RA 2022	VA 2022	RA - VA
311	Einzahlungen aus der operativen Verwaltungstätigkeit	6.526,67	9.100,00	-2.573,33
3111	Einzahlungen aus eigenen Abgaben			
3112	Einzahlungen aus Ertragsanteilen			
3113	Einzahlungen aus Gebühren			
3114	Einzahlungen aus Leistungen	5.562,00	8.000,00	-2.438,00
3115	Einzahlungen aus Besitz und wirtschaftlicher Tätigkeit			
3116	Einzahlungen aus Veräußerung von geringwertigen Wirtschaftsgütern (GWG) und sonstige Einzahlungen	964,67	1.100,00	-135,33
312	Einzahlungen aus Transfers (ohne Kapitaltransfers)	0,00	0,00	0,00
3121	Transferzahlungen von Trägern des öffentlichen Rechts			
3122	Transferzahlungen von Beteiligten			
3123	Transferzahlungen von Unternehmen (inkl. Finanzunternehmen)			
3124	Transferzahlungen von Haushalte und Organisationen ohne Erwerbscharakter			
3125	Transferzahlungen vom Ausland			
3126	Investitions- und Tilgungszuschüsse zwischen Unternehmungen und Betrieben der Gebietskörperschaft und der Gebietskörperschaft			
313	Einzahlungen aus Finanzerträgen	0,00	0,00	0,00
3131	Einzahlungen aus Zinserträgen			
3133	Einzahlungen aus Gewinnentnahmen von marktbestimmten Betrieben			
3134	Sonstige Einzahlungen aus Finanzerträgen			
3135	Einzahlungen aus Dividenden/Gewinnausschüttungen			
31	Summe Einzahlungen operative Gebarung	6.526,67	9.100,00	-2.573,33
321	Auszahlungen aus Personalaufwand	0,00	0,00	0,00
3211	Auszahlungen für Personalaufwand Bezüge, Nebengebühren, und Mehrleistungsvergütungen)			
3212	Auszahlungen für gesetzliche und freiwillige Sozialaufwendungen			
3213	Auszahlungen aus sonstigem Personalaufwand			
322	Auszahlungen aus Sachaufwand (ohne Transferaufwand)	20.755,68	85.400,00	-64.644,32
3221	Auszahlungen für Gebrauchs- und Verbrauchsgüter, Handelswaren	27,12	100,00	-72,88
3222	Auszahlungen für Verwaltungs- und Betriebsaufwand	8.859,03	11.900,00	-3.040,97
3223	Auszahlungen für Leasing- und Mietaufwand			
3224	Auszahlungen für Instandhaltung	8.509,51	70.000,00	-61.490,49
3225	Sonstige Auszahlungen aus Sachaufwand	3.360,02	3.400,00	-39,98
323	Auszahlungen aus Transfers (ohne Kapitaltransfers)	13.422,00	11.300,00	2.122,00
3231	Transferzahlungen an Träger des öffentlichen Rechts	13.422,00	11.300,00	2.122,00
3232	Transferzahlungen an Beteiligten			
3233	Transferzahlungen an Unternehmen (inkl. Finanzunternehmen)			

Öffentliche Ordnung und Sicherheit (Gruppe 1)

MVAG	Mittelverwendungs- und aufbringungsgruppen (1. und 2. Ebene)	RA 2022	VA 2022	RA - VA
3234	Transferzahlungen an Haushalte und Organisationen ohne Erwerbscharakter			
3235	Transferzahlungen an das Ausland			
3236	Investitions- und Tilgungszuschüsse zwischen Unternehmungen und Betrieben der Gebietskörperschaft und der Gebietskörperschaft			
324	Auszahlungen aus Finanzaufwand	722,21	1.000,00	-277,79
3241	Auszahlungen für Zinsaufwand, für Finanzierungsleasing, für Forderungskauf, für Finanzschulden und derivative Finanzinstrumente	722,21	1.000,00	-277,79
3242	Auszahlungen für Zinsen aus derivativen Finanzinstrumenten ohne Grundgeschäft			
3243	Auszahlung aus Gewinnentnahmen von marktbestimmten Betrieben			
3244	Sonstige Auszahlungen aus Finanzaufwendungen			
32	Summe Auszahlungen operative Gebarung	34.899,89	97.700,00	-62.800,11
SA1	Saldo (1) Geldfluss aus der Operativen Gebarung (31 – 32)	-28.373,22	-88.600,00	60.226,78
331	Einzahlungen aus der Investitionstätigkeit	0,00	0,00	0,00
3311	Einzahlungen aus der Veräußerung von immateriellem Vermögen			
3312	Einzahlungen aus der Veräußerung von Grundstücken und Grundstückeinrichtungen			
3313	Einzahlungen aus der Veräußerung von Gebäuden und Bauten			
3314	Einzahlungen aus der Veräußerung von technischen Anlagen, Fahrzeuge und Maschinen			
3315	Einzahlungen aus der Veräußerung von Amts-, Betriebs- und Geschäftsausstattung			
3316	Einzahlungen aus der Veräußerung von Kulturgütern			
3317	Einzahlungen aus der Veräußerung von Beteiligungen			
332	Einzahlungen aus der Rückzahlung von Darlehen sowie gewährten Vorschüssen	0,00	0,00	0,00
3321	Einzahlungen aus Darlehen an Träger des öffentlichen Rechts			
3322	Einzahlungen aus Darlehen an Beteiligungen			
3323	Einzahlungen aus Darlehen an Unternehmen und Haushalte			
3325	Einzahlungen aus Vorschüssen und Anzahlungen			
333	Einzahlungen aus Kapitaltransfers	0,00	0,00	0,00
3331	Kapitaltransferzahlungen von Trägern des öffentlichen Rechts			
3332	Kapitaltransferzahlungen von Beteiligungen			
3333	Kapitaltransferzahlungen von Unternehmen			
3334	Kapitaltransferzahlungen von Haushalten und Organisationen ohne Erwerbscharakter			
3335	Kapitaltransferzahlungen vom Ausland			
33	Summe Einzahlungen investive Gebarung	0,00	0,00	0,00
341	Auszahlungen aus der Investitionstätigkeit	0,00	0,00	0,00
3411	Auszahlungen für den Erwerb von immateriellem Vermögen			

Öffentliche Ordnung und Sicherheit (Gruppe 1)

MVAG	Mittelverwendungs- und aufbringungsgruppen (1. und 2. Ebene)	RA 2022	VA 2022	RA - VA
3412	Auszahlungen für den Erwerb von Grundstücken und Grundstückseinrichtungen			
3413	Auszahlungen für den Erwerb von Gebäuden und Bauten			
3414	Auszahlungen für den Erwerb von technischen Anlagen, Fahrzeuge und Maschinen			
3415	Auszahlungen für den Erwerb von Amts-, Betriebs- und Geschäftsausstattung			
3416	Auszahlungen für den Erwerb von Kulturgütern			
3417	Auszahlungen für den Erwerb von Beteiligungen			
342	Auszahlungen von gewährten Darlehen sowie gewährten Vorschüssen	0,00	0,00	0,00
3421	Auszahlung von Darlehen an Träger des öffentlichen Rechts			
3422	Auszahlung von Darlehen an Beteiligungen			
3423	Auszahlung von Darlehen an Unternehmen und Haushalte			
3425	Auszahlungen von Vorschüssen und Anzahlungen			
343	Auszahlungen aus Kapitaltransfers	25.682,23	25.200,00	482,23
3431	Kapitaltransferzahlungen an Träger des öffentlichen Rechts	25.682,23	25.200,00	482,23
3432	Kapitaltransferzahlungen an Beteiligungen			
3433	Kapitaltransferzahlungen an Unternehmen (Finanzunternehmen)			
3434	Kapitaltransferzahlungen an Haushalte und Organisationen ohne Erwerbscharakter			
3435	Kapitaltransferzahlungen an das Ausland			
34	Summe Auszahlungen investive Gebarung	25.682,23	25.200,00	482,23
SA2	Saldo (2) Geldfluss aus der Investiven Gebarung (33 – 34)	-25.682,23	-25.200,00	-482,23
SA3	Saldo (3) Nettofinanzierungssaldo (Saldo 1 + Saldo 2)	-54.055,45	-113.800,00	59.744,55
351	Einzahlungen aus der Aufnahme von Finanzschulden	0,00	0,00	0,00
3511	Einzahlungen aus empfangenen Darlehen von öffentlichen Körperschaften und Rechtsträgern			
3512	Einzahlungen aus empfangenen Darlehen von Beteiligungen			
3513	Einzahlungen aus empfangenen Darlehen von Unternehmen und privaten Haushalten			
3514	Einzahlungen aus Finanzschulden (Finanzunternehmen)			
353	Einzahlungen infolge eines Kapitaltausch bei derivativen Finanzinstrumenten mit Grundgeschäft	0,00	0,00	0,00
3530	Einzahlungen infolge eines Kapitaltausch bei derivativen Finanzinstrumenten mit Grundgeschäft			
355	Einzahlungen aus dem Abgang von Finanzinstrumenten	0,00	0,00	0,00
3550	Einzahlungen aus dem Abgang von Finanzinstrumenten			
35	Summe Einzahlungen aus der Finanzierungstätigkeit	0,00	0,00	0,00
361	Auszahlungen aus der Tilgung von Finanzschulden	16.845,38	16.800,00	45,38

Öffentliche Ordnung und Sicherheit (Gruppe 1)

MVAG	Mittelverwendungs- und aufbringungsgruppen (1. und 2. Ebene)	RA 2022	VA 2022	RA - VA
3611	Auszahlungen aus empfangenen Darlehen von öffentlichen Körperschaften und Rechtsträgern			
3612	Auszahlungen aus empfangenen Darlehen von Beteiligungen			
3613	Auszahlungen aus empfangenen Darlehen von Unternehmen und privaten Haushalten			
3614	Auszahlungen aus Finanzschulden	16.845,38	16.800,00	45,38
3615	Auszahlung aus der Rückzahlung von Leasingverbindlichkeiten			
363	Auszahlungen infolge eines Kapitaltausch bei derivativen Finanzinstrumenten mit Grundgeschäft	0,00	0,00	0,00
3630	Auszahlungen infolge eines Kapitaltausch bei derivativen Finanzinstrumenten mit Grundgeschäft			
365	Auszahlungen für den Erwerb von Finanzinstrumenten	0,00	0,00	0,00
3650	Auszahlungen für den Erwerb von Finanzinstrumenten			
36	Summe Auszahlungen aus der Finanzierungstätigkeit	16.845,38	16.800,00	45,38
SA4	Saldo (4) Geldfluss aus der Finanzierungstätigkeit (35 – 36)	-16.845,38	-16.800,00	-45,38
SA5	Saldo (5) Geldfluss aus der voranschlagswirksamen Gebarung (Saldo 3 + Saldo 4)	-70.900,83	-130.600,00	59.699,17

Unterricht, Erziehung, Sport und Wissenschaft (Gruppe 2)

MVAG	Mittelverwendungs- und aufbringungsgruppen (1. und 2. Ebene)	RA 2022	VA 2022	RA - VA
311	Einzahlungen aus der operativen Verwaltungstätigkeit	106.625,21	92.800,00	13.825,21
3111	Einzahlungen aus eigenen Abgaben			
3112	Einzahlungen aus Ertragsanteilen			
3113	Einzahlungen aus Gebühren			
3114	Einzahlungen aus Leistungen	92.358,07	80.200,00	12.158,07
3115	Einzahlungen aus Besitz und wirtschaftlicher Tätigkeit			
3116	Einzahlungen aus Veräußerung von geringwertigen Wirtschaftsgütern (GWG) und sonstige Einzahlungen	14.267,14	12.600,00	1.667,14
312	Einzahlungen aus Transfers (ohne Kapitaltransfers)	58.994,75	55.700,00	3.294,75
3121	Transferzahlungen von Trägern des öffentlichen Rechts	58.994,75	55.700,00	3.294,75
3122	Transferzahlungen von Beteiligten			
3123	Transferzahlungen von Unternehmen (inkl. Finanzunternehmen)			
3124	Transferzahlungen von Haushalte und Organisationen ohne Erwerbscharakter			
3125	Transferzahlungen vom Ausland			
3126	Investitions- und Tilgungszuschüsse zwischen Unternehmungen und Betrieben der Gebietskörperschaft und der Gebietskörperschaft			
313	Einzahlungen aus Finanzerträgen	0,00	0,00	0,00
3131	Einzahlungen aus Zinserträgen			
3133	Einzahlungen aus Gewinnentnahmen von marktbestimmten Betrieben			
3134	Sonstige Einzahlungen aus Finanzerträgen			
3135	Einzahlungen aus Dividenden/Gewinnausschüttungen			
31	Summe Einzahlungen operative Gebarung	165.619,96	148.500,00	17.119,96
321	Auszahlungen aus Personalaufwand	428.532,06	417.000,00	11.532,06
3211	Auszahlungen für Personalaufwand Bezüge, Nebengebühren, und Mehrleistungsvergütungen)	344.504,66	335.500,00	9.004,66
3212	Auszahlungen für gesetzliche und freiwillige Sozialaufwendungen	84.027,40	81.500,00	2.527,40
3213	Auszahlungen aus sonstigem Personalaufwand			
322	Auszahlungen aus Sachaufwand (ohne Transferaufwand)	333.362,03	414.400,00	-81.037,97
3221	Auszahlungen für Gebrauchs- und Verbrauchsgüter, Handelswaren	44.158,23	46.900,00	-2.741,77
3222	Auszahlungen für Verwaltungs- und Betriebsaufwand	74.990,96	68.300,00	6.690,96
3223	Auszahlungen für Leasing- und Mietaufwand	60.507,70	60.400,00	107,70
3224	Auszahlungen für Instandhaltung	66.305,72	157.100,00	-90.794,28
3225	Sonstige Auszahlungen aus Sachaufwand	87.399,42	81.700,00	5.699,42
323	Auszahlungen aus Transfers (ohne Kapitaltransfers)	154.779,34	162.800,00	-8.020,66
3231	Transferzahlungen an Träger des öffentlichen Rechts	142.252,79	139.700,00	2.552,79
3232	Transferzahlungen an Beteiligten			
3233	Transferzahlungen an Unternehmen (inkl. Finanzunternehmen)			

Unterricht, Erziehung, Sport und Wissenschaft (Gruppe 2)

MVAG	Mittelverwendungs- und aufbringungsgruppen (1. und 2. Ebene)	RA 2022	VA 2022	RA - VA
3234	Transferzahlungen an Haushalte und Organisationen ohne Erwerbscharakter	12.526,55	23.100,00	-10.573,45
3235	Transferzahlungen an das Ausland			
3236	Investitions- und Tilgungszuschüsse zwischen Unternehmungen und Betrieben der Gebietskörperschaft und der Gebietskörperschaft			
324	Auszahlungen aus Finanzaufwand	6.618,89	5.600,00	1.018,89
3241	Auszahlungen für Zinsaufwand, für Finanzierungsleasing, für Forderungskauf, für Finanzschulden und derivative Finanzinstrumente	6.618,89	5.600,00	1.018,89
3242	Auszahlungen für Zinsen aus derivativen Finanzinstrumenten ohne Grundgeschäft			
3243	Auszahlung aus Gewinnentnahmen von marktbestimmten Betrieben			
3244	Sonstige Auszahlungen aus Finanzaufwendungen			
32	Summe Auszahlungen operative Gebarung	923.292,32	999.800,00	-76.507,68
SA1	Saldo (1) Geldfluss aus der Operativen Gebarung (31 – 32)	-757.672,36	-851.300,00	93.627,64
331	Einzahlungen aus der Investitionstätigkeit	0,00	0,00	0,00
3311	Einzahlungen aus der Veräußerung von immateriellem Vermögen			
3312	Einzahlungen aus der Veräußerung von Grundstücken und Grundstückeinrichtungen			
3313	Einzahlungen aus der Veräußerung von Gebäuden und Bauten			
3314	Einzahlungen aus der Veräußerung von technischen Anlagen, Fahrzeuge und Maschinen			
3315	Einzahlungen aus der Veräußerung von Amts-, Betriebs- und Geschäftsausstattung			
3316	Einzahlungen aus der Veräußerung von Kulturgütern			
3317	Einzahlungen aus der Veräußerung von Beteiligungen			
332	Einzahlungen aus der Rückzahlung von Darlehen sowie gewährten Vorschüssen	0,00	0,00	0,00
3321	Einzahlungen aus Darlehen an Träger des öffentlichen Rechts			
3322	Einzahlungen aus Darlehen an Beteiligungen			
3323	Einzahlungen aus Darlehen an Unternehmen und Haushalte			
3325	Einzahlungen aus Vorschüssen und Anzahlungen			
333	Einzahlungen aus Kapitaltransfers	0,00	0,00	0,00
3331	Kapitaltransferzahlungen von Trägern des öffentlichen Rechts			
3332	Kapitaltransferzahlungen von Beteiligungen			
3333	Kapitaltransferzahlungen von Unternehmen			
3334	Kapitaltransferzahlungen von Haushalten und Organisationen ohne Erwerbscharakter			
3335	Kapitaltransferzahlungen vom Ausland			
33	Summe Einzahlungen investive Gebarung	0,00	0,00	0,00
341	Auszahlungen aus der Investitionstätigkeit	32.208,46	32.700,00	-491,54
3411	Auszahlungen für den Erwerb von immateriellem Vermögen			

Unterricht, Erziehung, Sport und Wissenschaft (Gruppe 2)

MVAG	Mittelverwendungs- und aufbringungsgruppen (1. und 2. Ebene)	RA 2022	VA 2022	RA - VA
3412	Auszahlungen für den Erwerb von Grundstücken und Grundstückseinrichtungen			
3413	Auszahlungen für den Erwerb von Gebäuden und Bauten			
3414	Auszahlungen für den Erwerb von technischen Anlagen, Fahrzeuge und Maschinen			
3415	Auszahlungen für den Erwerb von Amts-, Betriebs- und Geschäftsausstattung	32.208,46	32.700,00	-491,54
3416	Auszahlungen für den Erwerb von Kulturgütern			
3417	Auszahlungen für den Erwerb von Beteiligungen			
342	Auszahlungen von gewährten Darlehen sowie gewährten Vorschüssen	0,00	0,00	0,00
3421	Auszahlung von Darlehen an Träger des öffentlichen Rechts			
3422	Auszahlung von Darlehen an Beteiligungen			
3423	Auszahlung von Darlehen an Unternehmen und Haushalte			
3425	Auszahlungen von Vorschüssen und Anzahlungen			
343	Auszahlungen aus Kapitaltransfers	0,00	0,00	0,00
3431	Kapitaltransferzahlungen an Träger des öffentlichen Rechts			
3432	Kapitaltransferzahlungen an Beteiligungen			
3433	Kapitaltransferzahlungen an Unternehmen (Finanzunternehmen)			
3434	Kapitaltransferzahlungen an Haushalte und Organisationen ohne Erwerbscharakter			
3435	Kapitaltransferzahlungen an das Ausland			
34	Summe Auszahlungen investive Gebarung	32.208,46	32.700,00	-491,54
SA2	Saldo (2) Geldfluss aus der Investiven Gebarung (33 – 34)	-32.208,46	-32.700,00	491,54
SA3	Saldo (3) Nettofinanzierungssaldo (Saldo 1 + Saldo 2)	-789.880,82	-884.000,00	94.119,18
351	Einzahlungen aus der Aufnahme von Finanzschulden	0,00	0,00	0,00
3511	Einzahlungen aus empfangenen Darlehen von öffentlichen Körperschaften und Rechtsträgern			
3512	Einzahlungen aus empfangenen Darlehen von Beteiligungen			
3513	Einzahlungen aus empfangenen Darlehen von Unternehmen und privaten Haushalten			
3514	Einzahlungen aus Finanzschulden (Finanzunternehmen)			
353	Einzahlungen infolge eines Kapitaltausch bei derivativen Finanzinstrumenten mit Grundgeschäft	0,00	0,00	0,00
3530	Einzahlungen infolge eines Kapitaltausch bei derivativen Finanzinstrumenten mit Grundgeschäft			
355	Einzahlungen aus dem Abgang von Finanzinstrumenten	0,00	0,00	0,00
3550	Einzahlungen aus dem Abgang von Finanzinstrumenten			
35	Summe Einzahlungen aus der Finanzierungstätigkeit	0,00	0,00	0,00
361	Auszahlungen aus der Tilgung von Finanzschulden	21.231,10	22.600,00	-1.368,90

Unterricht, Erziehung, Sport und Wissenschaft (Gruppe 2)

MVAG	Mittelverwendungs- und aufbringungsgruppen (1. und 2. Ebene)	RA 2022	VA 2022	RA - VA
3611	Auszahlungen aus empfangenen Darlehen von öffentlichen Körperschaften und Rechtsträgern			
3612	Auszahlungen aus empfangenen Darlehen von Beteiligungen			
3613	Auszahlungen aus empfangenen Darlehen von Unternehmen und privaten Haushalten			
3614	Auszahlungen aus Finanzschulden	21.231,10	22.600,00	-1.368,90
3615	Auszahlung aus der Rückzahlung von Leasingverbindlichkeiten			
363	Auszahlungen infolge eines Kapitaltausch bei derivativen Finanzinstrumenten mit Grundgeschäft	0,00	0,00	0,00
3630	Auszahlungen infolge eines Kapitaltausch bei derivativen Finanzinstrumenten mit Grundgeschäft			
365	Auszahlungen für den Erwerb von Finanzinstrumenten	0,00	0,00	0,00
3650	Auszahlungen für den Erwerb von Finanzinstrumenten			
36	Summe Auszahlungen aus der Finanzierungstätigkeit	21.231,10	22.600,00	-1.368,90
SA4	Saldo (4) Geldfluss aus der Finanzierungstätigkeit (35 – 36)	-21.231,10	-22.600,00	1.368,90
SA5	Saldo (5) Geldfluss aus der voranschlagswirksamen Gebarung (Saldo 3 + Saldo 4)	-811.111,92	-906.600,00	95.488,08

Kunst, Kultur und Kultus (Gruppe 3)

MVAG	Mittelverwendungs- und aufbringungsgruppen (1. und 2. Ebene)	RA 2022	VA 2022	RA - VA
311	Einzahlungen aus der operativen Verwaltungstätigkeit	10.344,92	5.800,00	4.544,92
3111	Einzahlungen aus eigenen Abgaben			
3112	Einzahlungen aus Ertragsanteilen			
3113	Einzahlungen aus Gebühren			
3114	Einzahlungen aus Leistungen			
3115	Einzahlungen aus Besitz und wirtschaftlicher Tätigkeit	10.344,92	5.800,00	4.544,92
3116	Einzahlungen aus Veräußerung von geringwertigen Wirtschaftsgütern (GWG) und sonstige Einzahlungen			
312	Einzahlungen aus Transfers (ohne Kapitaltransfers)	960,40	900,00	60,40
3121	Transferzahlungen von Trägern des öffentlichen Rechts	960,40	900,00	60,40
3122	Transferzahlungen von Beteiligten			
3123	Transferzahlungen von Unternehmen (inkl. Finanzunternehmen)			
3124	Transferzahlungen von Haushalte und Organisationen ohne Erwerbscharakter			
3125	Transferzahlungen vom Ausland			
3126	Investitions- und Tilgungszuschüsse zwischen Unternehmungen und Betrieben der Gebietskörperschaft und der Gebietskörperschaft			
313	Einzahlungen aus Finanzerträgen	0,00	0,00	0,00
3131	Einzahlungen aus Zinserträgen			
3133	Einzahlungen aus Gewinnentnahmen von marktbestimmten Betrieben			
3134	Sonstige Einzahlungen aus Finanzerträgen			
3135	Einzahlungen aus Dividenden/Gewinnausschüttungen			
31	Summe Einzahlungen operative Gebarung	11.305,32	6.700,00	4.605,32
321	Auszahlungen aus Personalaufwand	9.101,24	9.000,00	101,24
3211	Auszahlungen für Personalaufwand Bezüge, Nebengebühren, und Mehrleistungsvergütungen)	6.857,58	6.800,00	57,58
3212	Auszahlungen für gesetzliche und freiwillige Sozialaufwendungen	2.206,40	2.200,00	6,40
3213	Auszahlungen aus sonstigem Personalaufwand	37,26		37,26
322	Auszahlungen aus Sachaufwand (ohne Transferaufwand)	32.075,80	91.500,00	-59.424,20
3221	Auszahlungen für Gebrauchs- und Verbrauchsgüter, Handelswaren	844,58	1.200,00	-355,42
3222	Auszahlungen für Verwaltungs- und Betriebsaufwand	3.917,07	4.200,00	-282,93
3223	Auszahlungen für Leasing- und Mietaufwand			
3224	Auszahlungen für Instandhaltung	16.508,13	24.900,00	-8.391,87
3225	Sonstige Auszahlungen aus Sachaufwand	10.806,02	61.200,00	-50.393,98
323	Auszahlungen aus Transfers (ohne Kapitaltransfers)	96.169,78	96.200,00	-30,22
3231	Transferzahlungen an Träger des öffentlichen Rechts	88.999,78	89.000,00	-0,22
3232	Transferzahlungen an Beteiligten			
3233	Transferzahlungen an Unternehmen (inkl. Finanzunternehmen)			

Kunst, Kultur und Kultus (Gruppe 3)

MVAG	Mittelverwendungs- und aufbringungsgruppen (1. und 2. Ebene)	RA 2022	VA 2022	RA - VA
3234	Transferzahlungen an Haushalte und Organisationen ohne Erwerbscharakter	7.170,00	7.200,00	-30,00
3235	Transferzahlungen an das Ausland			
3236	Investitions- und Tilgungszuschüsse zwischen Unternehmungen und Betrieben der Gebietskörperschaft und der Gebietskörperschaft			
324	Auszahlungen aus Finanzaufwand	60,30	100,00	-39,70
3241	Auszahlungen für Zinsaufwand, für Finanzierungsleasing, für Forderungskauf, für Finanzschulden und derivative Finanzinstrumente n	60,30	100,00	-39,70
3242	Auszahlungen für Zinsen aus derivativen Finanzinstrumenten ohne Grundgeschäft			
3243	Auszahlung aus Gewinnentnahmen von marktbestimmten Betrieben			
3244	Sonstige Auszahlungen aus Finanzaufwendungen			
32	Summe Auszahlungen operative Gebarung	137.407,12	196.800,00	-59.392,88
SA1	Saldo (1) Geldfluss aus der Operativen Gebarung (31 – 32)	-126.101,80	-190.100,00	63.998,20
331	Einzahlungen aus der Investitionstätigkeit	0,00	0,00	0,00
3311	Einzahlungen aus der Veräußerung von immateriellem Vermögen			
3312	Einzahlungen aus der Veräußerung von Grundstücken und Grundstückeinrichtungen			
3313	Einzahlungen aus der Veräußerung von Gebäuden und Bauten			
3314	Einzahlungen aus der Veräußerung von technischen Anlagen, Fahrzeuge und Maschinen			
3315	Einzahlungen aus der Veräußerung von Amts-, Betriebs- und Geschäftsausstattung			
3316	Einzahlungen aus der Veräußerung von Kulturgütern			
3317	Einzahlungen aus der Veräußerung von Beteiligungen			
332	Einzahlungen aus der Rückzahlung von Darlehen sowie gewährten Vorschüssen	0,00	0,00	0,00
3321	Einzahlungen aus Darlehen an Träger des öffentlichen Rechts			
3322	Einzahlungen aus Darlehen an Beteiligungen			
3323	Einzahlungen aus Darlehen an Unternehmen und Haushalte			
3325	Einzahlungen aus Vorschüssen und Anzahlungen			
333	Einzahlungen aus Kapitaltransfers	0,00	0,00	0,00
3331	Kapitaltransferzahlungen von Trägern des öffentlichen Rechts			
3332	Kapitaltransferzahlungen von Beteiligungen			
3333	Kapitaltransferzahlungen von Unternehmen			
3334	Kapitaltransferzahlungen von Haushalten und Organisationen ohne Erwerbscharakter			
3335	Kapitaltransferzahlungen vom Ausland			
33	Summe Einzahlungen investive Gebarung	0,00	0,00	0,00
341	Auszahlungen aus der Investitionstätigkeit	0,00	0,00	0,00
3411	Auszahlungen für den Erwerb von immateriellem Vermögen			

Kunst, Kultur und Kultus (Gruppe 3)

MVAG	Mittelverwendungs- und aufbringungsgruppen (1. und 2. Ebene)	RA 2022	VA 2022	RA - VA
3412	Auszahlungen für den Erwerb von Grundstücken und Grundstückseinrichtungen			
3413	Auszahlungen für den Erwerb von Gebäuden und Bauten			
3414	Auszahlungen für den Erwerb von technischen Anlagen, Fahrzeuge und Maschinen			
3415	Auszahlungen für den Erwerb von Amts-, Betriebs- und Geschäftsausstattung			
3416	Auszahlungen für den Erwerb von Kulturgütern			
3417	Auszahlungen für den Erwerb von Beteiligungen			
342	Auszahlungen von gewährten Darlehen sowie gewährten Vorschüssen	0,00	0,00	0,00
3421	Auszahlung von Darlehen an Träger des öffentlichen Rechts			
3422	Auszahlung von Darlehen an Beteiligungen			
3423	Auszahlung von Darlehen an Unternehmen und Haushalte			
3425	Auszahlungen von Vorschüssen und Anzahlungen			
343	Auszahlungen aus Kapitaltransfers	0,00	0,00	0,00
3431	Kapitaltransferzahlungen an Träger des öffentlichen Rechts			
3432	Kapitaltransferzahlungen an Beteiligungen			
3433	Kapitaltransferzahlungen an Unternehmen (Finanzunternehmen)			
3434	Kapitaltransferzahlungen an Haushalte und Organisationen ohne Erwerbscharakter			
3435	Kapitaltransferzahlungen an das Ausland			
34	Summe Auszahlungen investive Gebarung	0,00	0,00	0,00
SA2	Saldo (2) Geldfluss aus der Investiven Gebarung (33 – 34)	0,00	0,00	0,00
SA3	Saldo (3) Nettofinanzierungssaldo (Saldo 1 + Saldo 2)	-126.101,80	-190.100,00	63.998,20
351	Einzahlungen aus der Aufnahme von Finanzschulden	0,00	0,00	0,00
3511	Einzahlungen aus empfangenen Darlehen von öffentlichen Körperschaften und Rechtsträgern			
3512	Einzahlungen aus empfangenen Darlehen von Beteiligungen			
3513	Einzahlungen aus empfangenen Darlehen von Unternehmen und privaten Haushalten			
3514	Einzahlungen aus Finanzschulden (Finanzunternehmen)			
353	Einzahlungen infolge eines Kapitaltausch bei derivativen Finanzinstrumenten mit Grundgeschäft	0,00	0,00	0,00
3530	Einzahlungen infolge eines Kapitaltausch bei derivativen Finanzinstrumenten mit Grundgeschäft			
355	Einzahlungen aus dem Abgang von Finanzinstrumenten	0,00	0,00	0,00
3550	Einzahlungen aus dem Abgang von Finanzinstrumenten			
35	Summe Einzahlungen aus der Finanzierungstätigkeit	0,00	0,00	0,00
361	Auszahlungen aus der Tilgung von Finanzschulden	42.548,37	42.300,00	248,37

Kunst, Kultur und Kultus (Gruppe 3)

MVAG	Mittelverwendungs- und aufbringungsgruppen (1. und 2. Ebene)	RA 2022	VA 2022	RA - VA
3611	Auszahlungen aus empfangenen Darlehen von öffentlichen Körperschaften und Rechtsträgern			
3612	Auszahlungen aus empfangenen Darlehen von Beteiligungen			
3613	Auszahlungen aus empfangenen Darlehen von Unternehmen und privaten Haushalten			
3614	Auszahlungen aus Finanzschulden	6.700,00	6.700,00	
3615	Auszahlung aus der Rückzahlung von Leasingverbindlichkeiten	35.848,37	35.600,00	248,37
363	Auszahlungen infolge eines Kapitaltausch bei derivativen Finanzinstrumenten mit Grundgeschäft	0,00	0,00	0,00
3630	Auszahlungen infolge eines Kapitaltausch bei derivativen Finanzinstrumenten mit Grundgeschäft			
365	Auszahlungen für den Erwerb von Finanzinstrumenten	0,00	0,00	0,00
3650	Auszahlungen für den Erwerb von Finanzinstrumenten			
36	Summe Auszahlungen aus der Finanzierungstätigkeit	42.548,37	42.300,00	248,37
SA4	Saldo (4) Geldfluss aus der Finanzierungstätigkeit (35 – 36)	-42.548,37	-42.300,00	-248,37
SA5	Saldo (5) Geldfluss aus der voranschlagswirksamen Gebarung (Saldo 3 + Saldo 4)	-168.650,17	-232.400,00	63.749,83

Soziale Wohlfahrt und Wohnbauförderung (Gruppe 4)

MVAG	Mittelverwendungs- und aufbringungsgruppen (1. und 2. Ebene)	RA 2022	VA 2022	RA - VA
311	Einzahlungen aus der operativen Verwaltungstätigkeit	20.883,47	23.500,00	-2.616,53
3111	Einzahlungen aus eigenen Abgaben			
3112	Einzahlungen aus Ertragsanteilen			
3113	Einzahlungen aus Gebühren			
3114	Einzahlungen aus Leistungen	20.848,47	23.300,00	-2.451,53
3115	Einzahlungen aus Besitz und wirtschaftlicher Tätigkeit			
3116	Einzahlungen aus Veräußerung von geringwertigen Wirtschaftsgütern (GWG) und sonstige Einzahlungen	35,00	200,00	-165,00
312	Einzahlungen aus Transfers (ohne Kapitaltransfers)	0,00	0,00	0,00
3121	Transferzahlungen von Trägern des öffentlichen Rechts			
3122	Transferzahlungen von Beteiligten			
3123	Transferzahlungen von Unternehmen (inkl. Finanzunternehmen)			
3124	Transferzahlungen von Haushalte und Organisationen ohne Erwerbscharakter			
3125	Transferzahlungen vom Ausland			
3126	Investitions- und Tilgungszuschüsse zwischen Unternehmungen und Betrieben der Gebietskörperschaft und der Gebietskörperschaft			
313	Einzahlungen aus Finanzerträgen	0,00	0,00	0,00
3131	Einzahlungen aus Zinserträgen			
3133	Einzahlungen aus Gewinnentnahmen von marktbestimmten Betrieben			
3134	Sonstige Einzahlungen aus Finanzerträgen			
3135	Einzahlungen aus Dividenden/Gewinnausschüttungen			
31	Summe Einzahlungen operative Gebarung	20.883,47	23.500,00	-2.616,53
321	Auszahlungen aus Personalaufwand	0,00	0,00	0,00
3211	Auszahlungen für Personalaufwand Bezüge, Nebengebühren, und Mehrleistungsvergütungen)			
3212	Auszahlungen für gesetzliche und freiwillige Sozialaufwendungen			
3213	Auszahlungen aus sonstigem Personalaufwand			
322	Auszahlungen aus Sachaufwand (ohne Transferaufwand)	28.003,68	33.100,00	-5.096,32
3221	Auszahlungen für Gebrauchs- und Verbrauchsgüter, Handelswaren	4.246,80	5.600,00	-1.353,20
3222	Auszahlungen für Verwaltungs- und Betriebsaufwand			
3223	Auszahlungen für Leasing- und Mietaufwand			
3224	Auszahlungen für Instandhaltung			
3225	Sonstige Auszahlungen aus Sachaufwand	23.756,88	27.500,00	-3.743,12
323	Auszahlungen aus Transfers (ohne Kapitaltransfers)	547.526,19	531.000,00	16.526,19
3231	Transferzahlungen an Träger des öffentlichen Rechts	531.061,70	518.000,00	13.061,70
3232	Transferzahlungen an Beteiligten			
3233	Transferzahlungen an Unternehmen (inkl. Finanzunternehmen)			

Soziale Wohlfahrt und Wohnbauförderung (Gruppe 4)

MVAG	Mittelverwendungs- und aufbringungsgruppen (1. und 2. Ebene)	RA 2022	VA 2022	RA - VA
3234	Transferzahlungen an Haushalte und Organisationen ohne Erwerbscharakter	16.464,49	13.000,00	3.464,49
3235	Transferzahlungen an das Ausland			
3236	Investitions- und Tilgungszuschüsse zwischen Unternehmungen und Betrieben der Gebietskörperschaft und der Gebietskörperschaft			
324	Auszahlungen aus Finanzaufwand	0,00	0,00	0,00
3241	Auszahlungen für Zinsaufwand, für Finanzierungsleasing, für Forderungskauf, für Finanzschulden und derivative Finanzinstrumente			
3242	Auszahlungen für Zinsen aus derivativen Finanzinstrumenten ohne Grundgeschäft			
3243	Auszahlung aus Gewinnentnahmen von marktbestimmten Betrieben			
3244	Sonstige Auszahlungen aus Finanzaufwendungen			
32	Summe Auszahlungen operative Gebarung	575.529,87	564.100,00	11.429,87
SA1	Saldo (1) Geldfluss aus der Operativen Gebarung (31 – 32)	-554.646,40	-540.600,00	-14.046,40
331	Einzahlungen aus der Investitionstätigkeit	0,00	0,00	0,00
3311	Einzahlungen aus der Veräußerung von immateriellem Vermögen			
3312	Einzahlungen aus der Veräußerung von Grundstücken und Grundstückeinrichtungen			
3313	Einzahlungen aus der Veräußerung von Gebäuden und Bauten			
3314	Einzahlungen aus der Veräußerung von technischen Anlagen, Fahrzeuge und Maschinen			
3315	Einzahlungen aus der Veräußerung von Amts-, Betriebs- und Geschäftsausstattung			
3316	Einzahlungen aus der Veräußerung von Kulturgütern			
3317	Einzahlungen aus der Veräußerung von Beteiligungen			
332	Einzahlungen aus der Rückzahlung von Darlehen sowie gewährten Vorschüssen	0,00	0,00	0,00
3321	Einzahlungen aus Darlehen an Träger des öffentlichen Rechts			
3322	Einzahlungen aus Darlehen an Beteiligungen			
3323	Einzahlungen aus Darlehen an Unternehmen und Haushalte			
3325	Einzahlungen aus Vorschüssen und Anzahlungen			
333	Einzahlungen aus Kapitaltransfers	0,00	0,00	0,00
3331	Kapitaltransferzahlungen von Trägern des öffentlichen Rechts			
3332	Kapitaltransferzahlungen von Beteiligungen			
3333	Kapitaltransferzahlungen von Unternehmen			
3334	Kapitaltransferzahlungen von Haushalten und Organisationen ohne Erwerbscharakter			
3335	Kapitaltransferzahlungen vom Ausland			
33	Summe Einzahlungen investive Gebarung	0,00	0,00	0,00
341	Auszahlungen aus der Investitionstätigkeit	0,00	0,00	0,00
3411	Auszahlungen für den Erwerb von immateriellem Vermögen			

Soziale Wohlfahrt und Wohnbauförderung (Gruppe 4)

MVAG	Mittelverwendungs- und aufbringungsgruppen (1. und 2. Ebene)	RA 2022	VA 2022	RA - VA
3412	Auszahlungen für den Erwerb von Grundstücken und Grundstückseinrichtungen			
3413	Auszahlungen für den Erwerb von Gebäuden und Bauten			
3414	Auszahlungen für den Erwerb von technischen Anlagen, Fahrzeuge und Maschinen			
3415	Auszahlungen für den Erwerb von Amts-, Betriebs- und Geschäftsausstattung			
3416	Auszahlungen für den Erwerb von Kulturgütern			
3417	Auszahlungen für den Erwerb von Beteiligungen			
342	Auszahlungen von gewährten Darlehen sowie gewährten Vorschüssen	0,00	0,00	0,00
3421	Auszahlung von Darlehen an Träger des öffentlichen Rechts			
3422	Auszahlung von Darlehen an Beteiligungen			
3423	Auszahlung von Darlehen an Unternehmen und Haushalte			
3425	Auszahlungen von Vorschüssen und Anzahlungen			
343	Auszahlungen aus Kapitaltransfers	0,00	0,00	0,00
3431	Kapitaltransferzahlungen an Träger des öffentlichen Rechts			
3432	Kapitaltransferzahlungen an Beteiligungen			
3433	Kapitaltransferzahlungen an Unternehmen (Finanzunternehmen)			
3434	Kapitaltransferzahlungen an Haushalte und Organisationen ohne Erwerbscharakter			
3435	Kapitaltransferzahlungen an das Ausland			
34	Summe Auszahlungen investive Gebarung	0,00	0,00	0,00
SA2	Saldo (2) Geldfluss aus der Investiven Gebarung (33 – 34)	0,00	0,00	0,00
SA3	Saldo (3) Nettofinanzierungssaldo (Saldo 1 + Saldo 2)	-554.646,40	-540.600,00	-14.046,40
351	Einzahlungen aus der Aufnahme von Finanzschulden	0,00	0,00	0,00
3511	Einzahlungen aus empfangenen Darlehen von öffentlichen Körperschaften und Rechtsträgern			
3512	Einzahlungen aus empfangenen Darlehen von Beteiligungen			
3513	Einzahlungen aus empfangenen Darlehen von Unternehmen und privaten Haushalten			
3514	Einzahlungen aus Finanzschulden (Finanzunternehmen)			
353	Einzahlungen infolge eines Kapitaltausch bei derivativen Finanzinstrumenten mit Grundgeschäft	0,00	0,00	0,00
3530	Einzahlungen infolge eines Kapitaltausch bei derivativen Finanzinstrumenten mit Grundgeschäft			
355	Einzahlungen aus dem Abgang von Finanzinstrumenten	0,00	0,00	0,00
3550	Einzahlungen aus dem Abgang von Finanzinstrumenten			
35	Summe Einzahlungen aus der Finanzierungstätigkeit	0,00	0,00	0,00
361	Auszahlungen aus der Tilgung von Finanzschulden	0,00	0,00	0,00

Soziale Wohlfahrt und Wohnbauförderung (Gruppe 4)

MVAG	Mittelverwendungs- und aufbringungsgruppen (1. und 2. Ebene)	RA 2022	VA 2022	RA - VA
3611	Auszahlungen aus empfangenen Darlehen von öffentlichen Körperschaften und Rechtsträgern			
3612	Auszahlungen aus empfangenen Darlehen von Beteiligungen			
3613	Auszahlungen aus empfangenen Darlehen von Unternehmen und privaten Haushalten			
3614	Auszahlungen aus Finanzschulden			
3615	Auszahlung aus der Rückzahlung von Leasingverbindlichkeiten			
363	Auszahlungen infolge eines Kapitaltausch bei derivativen Finanzinstrumenten mit Grundgeschäft	0,00	0,00	0,00
3630	Auszahlungen infolge eines Kapitaltausch bei derivativen Finanzinstrumenten mit Grundgeschäft			
365	Auszahlungen für den Erwerb von Finanzinstrumenten	0,00	0,00	0,00
3650	Auszahlungen für den Erwerb von Finanzinstrumenten			
36	Summe Auszahlungen aus der Finanzierungstätigkeit	0,00	0,00	0,00
SA4	Saldo (4) Geldfluss aus der Finanzierungstätigkeit (35 – 36)	0,00	0,00	0,00
SA5	Saldo (5) Geldfluss aus der voranschlagswirksamen Gebarung (Saldo 3 + Saldo 4)	-554.646,40	-540.600,00	-14.046,40

Gesundheit (Gruppe 5)

MVAG	Mittelverwendungs- und aufbringungsgruppen (1. und 2. Ebene)	RA 2022	VA 2022	RA - VA
311	Einzahlungen aus der operativen Verwaltungstätigkeit	22.721,16	9.900,00	12.821,16
3111	Einzahlungen aus eigenen Abgaben			
3112	Einzahlungen aus Ertragsanteilen			
3113	Einzahlungen aus Gebühren			
3114	Einzahlungen aus Leistungen	10.879,78	9.200,00	1.679,78
3115	Einzahlungen aus Besitz und wirtschaftlicher Tätigkeit			
3116	Einzahlungen aus Veräußerung von geringwertigen Wirtschaftsgütern (GWG) und sonstige Einzahlungen	11.841,38	700,00	11.141,38
312	Einzahlungen aus Transfers (ohne Kapitaltransfers)	20.747,00	20.700,00	47,00
3121	Transferzahlungen von Trägern des öffentlichen Rechts	20.747,00	20.700,00	47,00
3122	Transferzahlungen von Beteiligten			
3123	Transferzahlungen von Unternehmen (inkl. Finanzunternehmen)			
3124	Transferzahlungen von Haushalte und Organisationen ohne Erwerbscharakter			
3125	Transferzahlungen vom Ausland			
3126	Investitions- und Tilgungszuschüsse zwischen Unternehmungen und Betrieben der Gebietskörperschaft und der Gebietskörperschaft			
313	Einzahlungen aus Finanzerträgen	0,00	0,00	0,00
3131	Einzahlungen aus Zinserträgen			
3133	Einzahlungen aus Gewinnentnahmen von marktbestimmten Betrieben			
3134	Sonstige Einzahlungen aus Finanzerträgen			
3135	Einzahlungen aus Dividenden/Gewinnausschüttungen			
31	Summe Einzahlungen operative Gebarung	43.468,16	30.600,00	12.868,16
321	Auszahlungen aus Personalaufwand	0,00	0,00	0,00
3211	Auszahlungen für Personalaufwand Bezüge, Nebengebühren, und Mehrleistungsvergütungen)			
3212	Auszahlungen für gesetzliche und freiwillige Sozialaufwendungen			
3213	Auszahlungen aus sonstigem Personalaufwand			
322	Auszahlungen aus Sachaufwand (ohne Transferaufwand)	20.860,60	40.000,00	-19.139,40
3221	Auszahlungen für Gebrauchs- und Verbrauchsgüter, Handelswaren			
3222	Auszahlungen für Verwaltungs- und Betriebsaufwand	1.697,66	1.300,00	397,66
3223	Auszahlungen für Leasing- und Mietaufwand			
3224	Auszahlungen für Instandhaltung			
3225	Sonstige Auszahlungen aus Sachaufwand	19.162,94	38.700,00	-19.537,06
323	Auszahlungen aus Transfers (ohne Kapitaltransfers)	778.012,74	763.200,00	14.812,74
3231	Transferzahlungen an Träger des öffentlichen Rechts	778.012,74	763.200,00	14.812,74
3232	Transferzahlungen an Beteiligten			
3233	Transferzahlungen an Unternehmen (inkl. Finanzunternehmen)			

Gesundheit (Gruppe 5)

MVAG	Mittelverwendungs- und aufbringungsgruppen (1. und 2. Ebene)	RA 2022	VA 2022	RA - VA
3234	Transferzahlungen an Haushalte und Organisationen ohne Erwerbscharakter			
3235	Transferzahlungen an das Ausland			
3236	Investitions- und Tilgungszuschüsse zwischen Unternehmungen und Betrieben der Gebietskörperschaft und der Gebietskörperschaft			
324	Auszahlungen aus Finanzaufwand	0,00	0,00	0,00
3241	Auszahlungen für Zinsaufwand, für Finanzierungsleasing, für Forderungskauf, für Finanzschulden und derivative Finanzinstrumente			
3242	Auszahlungen für Zinsen aus derivativen Finanzinstrumenten ohne Grundgeschäft			
3243	Auszahlung aus Gewinnentnahmen von marktbestimmten Betrieben			
3244	Sonstige Auszahlungen aus Finanzaufwendungen			
32	Summe Auszahlungen operative Gebarung	798.873,34	803.200,00	-4.326,66
SA1	Saldo (1) Geldfluss aus der Operativen Gebarung (31 – 32)	-755.405,18	-772.600,00	17.194,82
331	Einzahlungen aus der Investitionstätigkeit	0,00	0,00	0,00
3311	Einzahlungen aus der Veräußerung von immateriellem Vermögen			
3312	Einzahlungen aus der Veräußerung von Grundstücken und Grundstückeinrichtungen			
3313	Einzahlungen aus der Veräußerung von Gebäuden und Bauten			
3314	Einzahlungen aus der Veräußerung von technischen Anlagen, Fahrzeuge und Maschinen			
3315	Einzahlungen aus der Veräußerung von Amts-, Betriebs- und Geschäftsausstattung			
3316	Einzahlungen aus der Veräußerung von Kulturgütern			
3317	Einzahlungen aus der Veräußerung von Beteiligungen			
332	Einzahlungen aus der Rückzahlung von Darlehen sowie gewährten Vorschüssen	0,00	0,00	0,00
3321	Einzahlungen aus Darlehen an Träger des öffentlichen Rechts			
3322	Einzahlungen aus Darlehen an Beteiligungen			
3323	Einzahlungen aus Darlehen an Unternehmen und Haushalte			
3325	Einzahlungen aus Vorschüssen und Anzahlungen			
333	Einzahlungen aus Kapitaltransfers	0,00	0,00	0,00
3331	Kapitaltransferzahlungen von Trägern des öffentlichen Rechts			
3332	Kapitaltransferzahlungen von Beteiligungen			
3333	Kapitaltransferzahlungen von Unternehmen			
3334	Kapitaltransferzahlungen von Haushalten und Organisationen ohne Erwerbscharakter			
3335	Kapitaltransferzahlungen vom Ausland			
33	Summe Einzahlungen investive Gebarung	0,00	0,00	0,00
341	Auszahlungen aus der Investitionstätigkeit	0,00	20.000,00	-20.000,00
3411	Auszahlungen für den Erwerb von immateriellem Vermögen			

Gesundheit (Gruppe 5)

MVAG	Mittelverwendungs- und aufbringungsgruppen (1. und 2. Ebene)	RA 2022	VA 2022	RA - VA
3412	Auszahlungen für den Erwerb von Grundstücken und Grundstückseinrichtungen			
3413	Auszahlungen für den Erwerb von Gebäuden und Bauten			
3414	Auszahlungen für den Erwerb von technischen Anlagen, Fahrzeuge und Maschinen		20.000,00	-20.000,00
3415	Auszahlungen für den Erwerb von Amts-, Betriebs- und Geschäftsausstattung			
3416	Auszahlungen für den Erwerb von Kulturgütern			
3417	Auszahlungen für den Erwerb von Beteiligungen			
342	Auszahlungen von gewährten Darlehen sowie gewährten Vorschüssen	0,00	0,00	0,00
3421	Auszahlung von Darlehen an Träger des öffentlichen Rechts			
3422	Auszahlung von Darlehen an Beteiligungen			
3423	Auszahlung von Darlehen an Unternehmen und Haushalte			
3425	Auszahlungen von Vorschüssen und Anzahlungen			
343	Auszahlungen aus Kapitaltransfers	0,00	0,00	0,00
3431	Kapitaltransferzahlungen an Träger des öffentlichen Rechts			
3432	Kapitaltransferzahlungen an Beteiligungen			
3433	Kapitaltransferzahlungen an Unternehmen (Finanzunternehmen)			
3434	Kapitaltransferzahlungen an Haushalte und Organisationen ohne Erwerbscharakter			
3435	Kapitaltransferzahlungen an das Ausland			
34	Summe Auszahlungen investive Gebarung	0,00	20.000,00	-20.000,00
SA2	Saldo (2) Geldfluss aus der Investiven Gebarung (33 – 34)	0,00	-20.000,00	20.000,00
SA3	Saldo (3) Nettofinanzierungssaldo (Saldo 1 + Saldo 2)	-755.405,18	-792.600,00	37.194,82
351	Einzahlungen aus der Aufnahme von Finanzschulden	0,00	0,00	0,00
3511	Einzahlungen aus empfangenen Darlehen von öffentlichen Körperschaften und Rechtsträgern			
3512	Einzahlungen aus empfangenen Darlehen von Beteiligungen			
3513	Einzahlungen aus empfangenen Darlehen von Unternehmen und privaten Haushalten			
3514	Einzahlungen aus Finanzschulden (Finanzunternehmen)			
353	Einzahlungen infolge eines Kapitaltausch bei derivativen Finanzinstrumenten mit Grundgeschäft	0,00	0,00	0,00
3530	Einzahlungen infolge eines Kapitaltausch bei derivativen Finanzinstrumenten mit Grundgeschäft			
355	Einzahlungen aus dem Abgang von Finanzinstrumenten	0,00	0,00	0,00
3550	Einzahlungen aus dem Abgang von Finanzinstrumenten			
35	Summe Einzahlungen aus der Finanzierungstätigkeit	0,00	0,00	0,00
361	Auszahlungen aus der Tilgung von Finanzschulden	0,00	0,00	0,00

Gesundheit (Gruppe 5)

MVAG	Mittelverwendungs- und aufbringungsgruppen (1. und 2. Ebene)	RA 2022	VA 2022	RA - VA
3611	Auszahlungen aus empfangenen Darlehen von öffentlichen Körperschaften und Rechtsträgern			
3612	Auszahlungen aus empfangenen Darlehen von Beteiligungen			
3613	Auszahlungen aus empfangenen Darlehen von Unternehmen und privaten Haushalten			
3614	Auszahlungen aus Finanzschulden			
3615	Auszahlung aus der Rückzahlung von Leasingverbindlichkeiten			
363	Auszahlungen infolge eines Kapitaltausch bei derivativen Finanzinstrumenten mit Grundgeschäft	0,00	0,00	0,00
3630	Auszahlungen infolge eines Kapitaltausch bei derivativen Finanzinstrumenten mit Grundgeschäft			
365	Auszahlungen für den Erwerb von Finanzinstrumenten	0,00	0,00	0,00
3650	Auszahlungen für den Erwerb von Finanzinstrumenten			
36	Summe Auszahlungen aus der Finanzierungstätigkeit	0,00	0,00	0,00
SA4	Saldo (4) Geldfluss aus der Finanzierungstätigkeit (35 – 36)	0,00	0,00	0,00
SA5	Saldo (5) Geldfluss aus der voranschlagswirksamen Gebarung (Saldo 3 + Saldo 4)	-755.405,18	-792.600,00	37.194,82

Straßen- und Wasserbau, Verkehr (Gruppe 6)

MVAG	Mittelverwendungs- und aufbringungsgruppen (1. und 2. Ebene)	RA 2022	VA 2022	RA - VA
311	Einzahlungen aus der operativen Verwaltungstätigkeit	7.135,40	91.800,00	-84.664,60
3111	Einzahlungen aus eigenen Abgaben			
3112	Einzahlungen aus Ertragsanteilen			
3113	Einzahlungen aus Gebühren			
3114	Einzahlungen aus Leistungen			
3115	Einzahlungen aus Besitz und wirtschaftlicher Tätigkeit			
3116	Einzahlungen aus Veräußerung von geringwertigen Wirtschaftsgütern (GWG) und sonstige Einzahlungen	7.135,40	91.800,00	-84.664,60
312	Einzahlungen aus Transfers (ohne Kapitaltransfers)	404.206,25	303.000,00	101.206,25
3121	Transferzahlungen von Trägern des öffentlichen Rechts	400.191,25	300.300,00	99.891,25
3122	Transferzahlungen von Beteiligten			
3123	Transferzahlungen von Unternehmen (inkl. Finanzunternehmen)			
3124	Transferzahlungen von Haushalte und Organisationen ohne Erwerbscharakter	4.015,00	2.700,00	1.315,00
3125	Transferzahlungen vom Ausland			
3126	Investitions- und Tilgungszuschüsse zwischen Unternehmungen und Betrieben der Gebietskörperschaft und der Gebietskörperschaft			
313	Einzahlungen aus Finanzerträgen	0,00	0,00	0,00
3131	Einzahlungen aus Zinserträgen			
3133	Einzahlungen aus Gewinnentnahmen von marktbestimmten Betrieben			
3134	Sonstige Einzahlungen aus Finanzerträgen			
3135	Einzahlungen aus Dividenden/Gewinnausschüttungen			
31	Summe Einzahlungen operative Gebarung	411.341,65	394.800,00	16.541,65
321	Auszahlungen aus Personalaufwand	4.550,81	4.500,00	50,81
3211	Auszahlungen für Personalaufwand Bezüge, Nebengebühren, und Mehrleistungsvergütungen)	3.428,84	3.400,00	28,84
3212	Auszahlungen für gesetzliche und freiwillige Sozialaufwendungen	1.103,34	1.100,00	3,34
3213	Auszahlungen aus sonstigem Personalaufwand	18,63		18,63
322	Auszahlungen aus Sachaufwand (ohne Transferaufwand)	95.044,11	236.400,00	-141.355,89
3221	Auszahlungen für Gebrauchs- und Verbrauchsgüter, Handelswaren	2.832,33	7.500,00	-4.667,67
3222	Auszahlungen für Verwaltungs- und Betriebsaufwand	2.702,20	2.400,00	302,20
3223	Auszahlungen für Leasing- und Mietaufwand	167,29	200,00	-32,71
3224	Auszahlungen für Instandhaltung	51.154,18	99.500,00	-48.345,82
3225	Sonstige Auszahlungen aus Sachaufwand	38.188,11	126.800,00	-88.611,89
323	Auszahlungen aus Transfers (ohne Kapitaltransfers)	99,00	100,00	-1,00
3231	Transferzahlungen an Träger des öffentlichen Rechts	99,00	100,00	-1,00
3232	Transferzahlungen an Beteiligten			
3233	Transferzahlungen an Unternehmen (inkl. Finanzunternehmen)			

Straßen- und Wasserbau, Verkehr (Gruppe 6)

MVAG	Mittelverwendungs- und aufbringungsgruppen (1. und 2. Ebene)	RA 2022	VA 2022	RA - VA
3234	Transferzahlungen an Haushalte und Organisationen ohne Erwerbscharakter			
3235	Transferzahlungen an das Ausland			
3236	Investitions- und Tilgungszuschüsse zwischen Unternehmungen und Betrieben der Gebietskörperschaft und der Gebietskörperschaft			
324	Auszahlungen aus Finanzaufwand	7.452,99	5.900,00	1.552,99
3241	Auszahlungen für Zinsaufwand, für Finanzierungsleasing, für Forderungskauf, für Finanzschulden und derivative Finanzinstrumente	7.452,99	5.900,00	1.552,99
3242	Auszahlungen für Zinsen aus derivativen Finanzinstrumenten ohne Grundgeschäft			
3243	Auszahlung aus Gewinnentnahmen von marktbestimmten Betrieben			
3244	Sonstige Auszahlungen aus Finanzaufwendungen			
32	Summe Auszahlungen operative Gebarung	107.146,91	246.900,00	-139.753,09
SA1	Saldo (1) Geldfluss aus der Operativen Gebarung (31 – 32)	304.194,74	147.900,00	156.294,74
331	Einzahlungen aus der Investitionstätigkeit	0,00	0,00	0,00
3311	Einzahlungen aus der Veräußerung von immateriellem Vermögen			
3312	Einzahlungen aus der Veräußerung von Grundstücken und Grundstückeinrichtungen			
3313	Einzahlungen aus der Veräußerung von Gebäuden und Bauten			
3314	Einzahlungen aus der Veräußerung von technischen Anlagen, Fahrzeuge und Maschinen			
3315	Einzahlungen aus der Veräußerung von Amts-, Betriebs- und Geschäftsausstattung			
3316	Einzahlungen aus der Veräußerung von Kulturgütern			
3317	Einzahlungen aus der Veräußerung von Beteiligungen			
332	Einzahlungen aus der Rückzahlung von Darlehen sowie gewährten Vorschüssen	0,00	0,00	0,00
3321	Einzahlungen aus Darlehen an Träger des öffentlichen Rechts			
3322	Einzahlungen aus Darlehen an Beteiligungen			
3323	Einzahlungen aus Darlehen an Unternehmen und Haushalte			
3325	Einzahlungen aus Vorschüssen und Anzahlungen			
333	Einzahlungen aus Kapitaltransfers	143.387,86	100.000,00	43.387,86
3331	Kapitaltransferzahlungen von Trägern des öffentlichen Rechts	143.387,86	100.000,00	43.387,86
3332	Kapitaltransferzahlungen von Beteiligungen			
3333	Kapitaltransferzahlungen von Unternehmen			
3334	Kapitaltransferzahlungen von Haushalten und Organisationen ohne Erwerbscharakter			
3335	Kapitaltransferzahlungen vom Ausland			
33	Summe Einzahlungen investive Gebarung	143.387,86	100.000,00	43.387,86
341	Auszahlungen aus der Investitionstätigkeit	627.274,71	650.000,00	-22.725,29
3411	Auszahlungen für den Erwerb von immateriellem Vermögen			

Straßen- und Wasserbau, Verkehr (Gruppe 6)

MVAG	Mittelverwendungs- und aufbringungsgruppen (1. und 2. Ebene)	RA 2022	VA 2022	RA - VA
3412	Auszahlungen für den Erwerb von Grundstücken und Grundstückseinrichtungen	625.340,78	650.000,00	-24.659,22
3413	Auszahlungen für den Erwerb von Gebäuden und Bauten			
3414	Auszahlungen für den Erwerb von technischen Anlagen, Fahrzeuge und Maschinen			
3415	Auszahlungen für den Erwerb von Amts-, Betriebs- und Geschäftsausstattung	1.933,93		1.933,93
3416	Auszahlungen für den Erwerb von Kulturgütern			
3417	Auszahlungen für den Erwerb von Beteiligungen			
342	Auszahlungen von gewährten Darlehen sowie gewährten Vorschüssen	0,00	0,00	0,00
3421	Auszahlung von Darlehen an Träger des öffentlichen Rechts			
3422	Auszahlung von Darlehen an Beteiligungen			
3423	Auszahlung von Darlehen an Unternehmen und Haushalte			
3425	Auszahlungen von Vorschüssen und Anzahlungen			
343	Auszahlungen aus Kapitaltransfers	0,00	0,00	0,00
3431	Kapitaltransferzahlungen an Träger des öffentlichen Rechts			
3432	Kapitaltransferzahlungen an Beteiligungen			
3433	Kapitaltransferzahlungen an Unternehmen (Finanzunternehmen)			
3434	Kapitaltransferzahlungen an Haushalte und Organisationen ohne Erwerbscharakter			
3435	Kapitaltransferzahlungen an das Ausland			
34	Summe Auszahlungen investive Gebarung	627.274,71	650.000,00	-22.725,29
SA2	Saldo (2) Geldfluss aus der Investiven Gebarung (33 – 34)	-483.886,85	-550.000,00	66.113,15
SA3	Saldo (3) Nettofinanzierungssaldo (Saldo 1 + Saldo 2)	-179.692,11	-402.100,00	222.407,89
351	Einzahlungen aus der Aufnahme von Finanzschulden	1.160.000,00	0,00	1.160.000,00
3511	Einzahlungen aus empfangenen Darlehen von öffentlichen Körperschaften und Rechtsträgern			
3512	Einzahlungen aus empfangenen Darlehen von Beteiligungen			
3513	Einzahlungen aus empfangenen Darlehen von Unternehmen und privaten Haushalten			
3514	Einzahlungen aus Finanzschulden (Finanzunternehmen)	1.160.000,00		1.160.000,00
353	Einzahlungen infolge eines Kapitaltausch bei derivativen Finanzinstrumenten mit Grundgeschäft	0,00	0,00	0,00
3530	Einzahlungen infolge eines Kapitaltausch bei derivativen Finanzinstrumenten mit Grundgeschäft			
355	Einzahlungen aus dem Abgang von Finanzinstrumenten	0,00	0,00	0,00
3550	Einzahlungen aus dem Abgang von Finanzinstrumenten			
35	Summe Einzahlungen aus der Finanzierungstätigkeit	1.160.000,00	0,00	1.160.000,00
361	Auszahlungen aus der Tilgung von Finanzschulden	1.495.727,52	383.500,00	1.112.227,52

Straßen- und Wasserbau, Verkehr (Gruppe 6)

MVAG	Mittelverwendungs- und aufbringungsgruppen (1. und 2. Ebene)	RA 2022	VA 2022	RA - VA
3611	Auszahlungen aus empfangenen Darlehen von öffentlichen Körperschaften und Rechtsträgern			
3612	Auszahlungen aus empfangenen Darlehen von Beteiligungen			
3613	Auszahlungen aus empfangenen Darlehen von Unternehmen und privaten Haushalten			
3614	Auszahlungen aus Finanzschulden	1.495.727,52	383.500,00	1.112.227,52
3615	Auszahlung aus der Rückzahlung von Leasingverbindlichkeiten			
363	Auszahlungen infolge eines Kapitaltausch bei derivativen Finanzinstrumenten mit Grundgeschäft	0,00	0,00	0,00
3630	Auszahlungen infolge eines Kapitaltausch bei derivativen Finanzinstrumenten mit Grundgeschäft			
365	Auszahlungen für den Erwerb von Finanzinstrumenten	0,00	0,00	0,00
3650	Auszahlungen für den Erwerb von Finanzinstrumenten			
36	Summe Auszahlungen aus der Finanzierungstätigkeit	1.495.727,52	383.500,00	1.112.227,52
SA4	Saldo (4) Geldfluss aus der Finanzierungstätigkeit (35 – 36)	-335.727,52	-383.500,00	47.772,48
SA5	Saldo (5) Geldfluss aus der voranschlagswirksamen Gebarung (Saldo 3 + Saldo 4)	-515.419,63	-785.600,00	270.180,37

Wirtschaftsförderung (Gruppe 7)

MVAG	Mittelverwendungs- und aufbringungsgruppen (1. und 2. Ebene)	RA 2022	VA 2022	RA - VA
311	Einzahlungen aus der operativen Verwaltungstätigkeit	0,00	0,00	0,00
3111	Einzahlungen aus eigenen Abgaben			
3112	Einzahlungen aus Ertragsanteilen			
3113	Einzahlungen aus Gebühren			
3114	Einzahlungen aus Leistungen			
3115	Einzahlungen aus Besitz und wirtschaftlicher Tätigkeit			
3116	Einzahlungen aus Veräußerung von geringwertigen Wirtschaftsgütern (GWG) und sonstige Einzahlungen			
312	Einzahlungen aus Transfers (ohne Kapitaltransfers)	4.500,00	4.400,00	100,00
3121	Transferzahlungen von Trägern des öffentlichen Rechts	4.500,00	4.400,00	100,00
3122	Transferzahlungen von Beteiligten			
3123	Transferzahlungen von Unternehmen (inkl. Finanzunternehmen)			
3124	Transferzahlungen von Haushalte und Organisationen ohne Erwerbscharakter			
3125	Transferzahlungen vom Ausland			
3126	Investitions- und Tilgungszuschüsse zwischen Unternehmungen und Betrieben der Gebietskörperschaft und der Gebietskörperschaft			
313	Einzahlungen aus Finanzerträgen	0,00	0,00	0,00
3131	Einzahlungen aus Zinserträgen			
3133	Einzahlungen aus Gewinnentnahmen von marktbestimmten Betrieben			
3134	Sonstige Einzahlungen aus Finanzerträgen			
3135	Einzahlungen aus Dividenden/Gewinnausschüttungen			
31	Summe Einzahlungen operative Gebarung	4.500,00	4.400,00	100,00
321	Auszahlungen aus Personalaufwand	0,00	0,00	0,00
3211	Auszahlungen für Personalaufwand Bezüge, Nebengebühren, und Mehrleistungsvergütungen)			
3212	Auszahlungen für gesetzliche und freiwillige Sozialaufwendungen			
3213	Auszahlungen aus sonstigem Personalaufwand			
322	Auszahlungen aus Sachaufwand (ohne Transferaufwand)	39.675,25	42.300,00	-2.624,75
3221	Auszahlungen für Gebrauchs- und Verbrauchsgüter, Handelswaren			
3222	Auszahlungen für Verwaltungs- und Betriebsaufwand			
3223	Auszahlungen für Leasing- und Mietaufwand			
3224	Auszahlungen für Instandhaltung	19.388,31	20.000,00	-611,69
3225	Sonstige Auszahlungen aus Sachaufwand	20.286,94	22.300,00	-2.013,06
323	Auszahlungen aus Transfers (ohne Kapitaltransfers)	52.799,34	25.100,00	27.699,34
3231	Transferzahlungen an Träger des öffentlichen Rechts			
3232	Transferzahlungen an Beteiligten			
3233	Transferzahlungen an Unternehmen (inkl. Finanzunternehmen)	52.799,34	25.000,00	27.799,34

Wirtschaftsförderung (Gruppe 7)

MVAG	Mittelverwendungs- und aufbringungsgruppen (1. und 2. Ebene)	RA 2022	VA 2022	RA - VA
3234	Transferzahlungen an Haushalte und Organisationen ohne Erwerbscharakter		100,00	-100,00
3235	Transferzahlungen an das Ausland			
3236	Investitions- und Tilgungszuschüsse zwischen Unternehmungen und Betrieben der Gebietskörperschaft und der Gebietskörperschaft			
324	Auszahlungen aus Finanzaufwand	0,00	0,00	0,00
3241	Auszahlungen für Zinsaufwand, für Finanzierungsleasing, für Forderungskauf, für Finanzschulden und derivative Finanzinstrumente			
3242	Auszahlungen für Zinsen aus derivativen Finanzinstrumenten ohne Grundgeschäft			
3243	Auszahlung aus Gewinnentnahmen von marktbestimmten Betrieben			
3244	Sonstige Auszahlungen aus Finanzaufwendungen			
32	Summe Auszahlungen operative Gebarung	92.474,59	67.400,00	25.074,59
SA1	Saldo (1) Geldfluss aus der Operativen Gebarung (31 – 32)	-87.974,59	-63.000,00	-24.974,59
331	Einzahlungen aus der Investitionstätigkeit	0,00	0,00	0,00
3311	Einzahlungen aus der Veräußerung von immateriellem Vermögen			
3312	Einzahlungen aus der Veräußerung von Grundstücken und Grundstückeinrichtungen			
3313	Einzahlungen aus der Veräußerung von Gebäuden und Bauten			
3314	Einzahlungen aus der Veräußerung von technischen Anlagen, Fahrzeuge und Maschinen			
3315	Einzahlungen aus der Veräußerung von Amts-, Betriebs- und Geschäftsausstattung			
3316	Einzahlungen aus der Veräußerung von Kulturgütern			
3317	Einzahlungen aus der Veräußerung von Beteiligungen			
332	Einzahlungen aus der Rückzahlung von Darlehen sowie gewährten Vorschüssen	0,00	0,00	0,00
3321	Einzahlungen aus Darlehen an Träger des öffentlichen Rechts			
3322	Einzahlungen aus Darlehen an Beteiligungen			
3323	Einzahlungen aus Darlehen an Unternehmen und Haushalte			
3325	Einzahlungen aus Vorschüssen und Anzahlungen			
333	Einzahlungen aus Kapitaltransfers	0,00	0,00	0,00
3331	Kapitaltransferzahlungen von Trägern des öffentlichen Rechts			
3332	Kapitaltransferzahlungen von Beteiligungen			
3333	Kapitaltransferzahlungen von Unternehmen			
3334	Kapitaltransferzahlungen von Haushalten und Organisationen ohne Erwerbscharakter			
3335	Kapitaltransferzahlungen vom Ausland			
33	Summe Einzahlungen investive Gebarung	0,00	0,00	0,00
341	Auszahlungen aus der Investitionstätigkeit	0,00	0,00	0,00
3411	Auszahlungen für den Erwerb von immateriellem Vermögen			

Wirtschaftsförderung (Gruppe 7)

MVAG	Mittelverwendungs- und aufbringungsgruppen (1. und 2. Ebene)	RA 2022	VA 2022	RA - VA
3412	Auszahlungen für den Erwerb von Grundstücken und Grundstückseinrichtungen			
3413	Auszahlungen für den Erwerb von Gebäuden und Bauten			
3414	Auszahlungen für den Erwerb von technischen Anlagen, Fahrzeuge und Maschinen			
3415	Auszahlungen für den Erwerb von Amts-, Betriebs- und Geschäftsausstattung			
3416	Auszahlungen für den Erwerb von Kulturgütern			
3417	Auszahlungen für den Erwerb von Beteiligungen			
342	Auszahlungen von gewährten Darlehen sowie gewährten Vorschüssen	0,00	0,00	0,00
3421	Auszahlung von Darlehen an Träger des öffentlichen Rechts			
3422	Auszahlung von Darlehen an Beteiligungen			
3423	Auszahlung von Darlehen an Unternehmen und Haushalte			
3425	Auszahlungen von Vorschüssen und Anzahlungen			
343	Auszahlungen aus Kapitaltransfers	0,00	0,00	0,00
3431	Kapitaltransferzahlungen an Träger des öffentlichen Rechts			
3432	Kapitaltransferzahlungen an Beteiligungen			
3433	Kapitaltransferzahlungen an Unternehmen (Finanzunternehmen)			
3434	Kapitaltransferzahlungen an Haushalte und Organisationen ohne Erwerbscharakter			
3435	Kapitaltransferzahlungen an das Ausland			
34	Summe Auszahlungen investive Gebarung	0,00	0,00	0,00
SA2	Saldo (2) Geldfluss aus der Investiven Gebarung (33 – 34)	0,00	0,00	0,00
SA3	Saldo (3) Nettofinanzierungssaldo (Saldo 1 + Saldo 2)	-87.974,59	-63.000,00	-24.974,59
351	Einzahlungen aus der Aufnahme von Finanzschulden	0,00	0,00	0,00
3511	Einzahlungen aus empfangenen Darlehen von öffentlichen Körperschaften und Rechtsträgern			
3512	Einzahlungen aus empfangenen Darlehen von Beteiligungen			
3513	Einzahlungen aus empfangenen Darlehen von Unternehmen und privaten Haushalten			
3514	Einzahlungen aus Finanzschulden (Finanzunternehmen)			
353	Einzahlungen infolge eines Kapitaltausch bei derivativen Finanzinstrumenten mit Grundgeschäft	0,00	0,00	0,00
3530	Einzahlungen infolge eines Kapitaltausch bei derivativen Finanzinstrumenten mit Grundgeschäft			
355	Einzahlungen aus dem Abgang von Finanzinstrumenten	0,00	0,00	0,00
3550	Einzahlungen aus dem Abgang von Finanzinstrumenten			
35	Summe Einzahlungen aus der Finanzierungstätigkeit	0,00	0,00	0,00
361	Auszahlungen aus der Tilgung von Finanzschulden	0,00	0,00	0,00

Wirtschaftsförderung (Gruppe 7)

MVAG	Mittelverwendungs- und aufbringungsgruppen (1. und 2. Ebene)	RA 2022	VA 2022	RA - VA
3611	Auszahlungen aus empfangenen Darlehen von öffentlichen Körperschaften und Rechtsträgern			
3612	Auszahlungen aus empfangenen Darlehen von Beteiligungen			
3613	Auszahlungen aus empfangenen Darlehen von Unternehmen und privaten Haushalten			
3614	Auszahlungen aus Finanzschulden			
3615	Auszahlung aus der Rückzahlung von Leasingverbindlichkeiten			
363	Auszahlungen infolge eines Kapitaltausch bei derivativen Finanzinstrumenten mit Grundgeschäft	0,00	0,00	0,00
3630	Auszahlungen infolge eines Kapitaltausch bei derivativen Finanzinstrumenten mit Grundgeschäft			
365	Auszahlungen für den Erwerb von Finanzinstrumenten	0,00	0,00	0,00
3650	Auszahlungen für den Erwerb von Finanzinstrumenten			
36	Summe Auszahlungen aus der Finanzierungstätigkeit	0,00	0,00	0,00
SA4	Saldo (4) Geldfluss aus der Finanzierungstätigkeit (35 – 36)	0,00	0,00	0,00
SA5	Saldo (5) Geldfluss aus der voranschlagswirksamen Gebarung (Saldo 3 + Saldo 4)	-87.974,59	-63.000,00	-24.974,59

Dienstleistungen (Gruppe 8)

MVAG	Mittelverwendungs- und aufbringungsgruppen (1. und 2. Ebene)	RA 2022	VA 2022	RA - VA
311	Einzahlungen aus der operativen Verwaltungstätigkeit	974.131,70	861.900,00	112.231,70
3111	Einzahlungen aus eigenen Abgaben			
3112	Einzahlungen aus Ertragsanteilen			
3113	Einzahlungen aus Gebühren	697.743,51	682.100,00	15.643,51
3114	Einzahlungen aus Leistungen			
3115	Einzahlungen aus Besitz und wirtschaftlicher Tätigkeit	41.580,67	40.000,00	1.580,67
3116	Einzahlungen aus Veräußerung von geringwertigen Wirtschaftsgütern (GWG) und sonstige Einzahlungen	234.807,52	139.800,00	95.007,52
312	Einzahlungen aus Transfers (ohne Kapitaltransfers)	32.054,42	29.400,00	2.654,42
3121	Transferzahlungen von Trägern des öffentlichen Rechts	32.054,42	29.400,00	2.654,42
3122	Transferzahlungen von Beteiligten			
3123	Transferzahlungen von Unternehmen (inkl. Finanzunternehmen)			
3124	Transferzahlungen von Haushalte und Organisationen ohne Erwerbscharakter			
3125	Transferzahlungen vom Ausland			
3126	Investitions- und Tilgungszuschüsse zwischen Unternehmungen und Betrieben der Gebietskörperschaft und der Gebietskörperschaft			
313	Einzahlungen aus Finanzerträgen	0,00	0,00	0,00
3131	Einzahlungen aus Zinserträgen			
3133	Einzahlungen aus Gewinnentnahmen von marktbestimmten Betrieben			
3134	Sonstige Einzahlungen aus Finanzerträgen			
3135	Einzahlungen aus Dividenden/Gewinnausschüttungen			
31	Summe Einzahlungen operative Gebarung	1.006.186,12	891.300,00	114.886,12
321	Auszahlungen aus Personalaufwand	192.998,02	211.000,00	-18.001,98
3211	Auszahlungen für Personalaufwand Bezüge, Nebengebühren, und Mehrleistungsvergütungen)	156.803,89	173.000,00	-16.196,11
3212	Auszahlungen für gesetzliche und freiwillige Sozialaufwendungen	36.138,24	38.000,00	-1.861,76
3213	Auszahlungen aus sonstigem Personalaufwand	55,89		55,89
322	Auszahlungen aus Sachaufwand (ohne Transferaufwand)	401.082,98	421.700,00	-20.617,02
3221	Auszahlungen für Gebrauchs- und Verbrauchsgüter, Handelswaren	22.045,62	17.200,00	4.845,62
3222	Auszahlungen für Verwaltungs- und Betriebsaufwand	40.553,83	40.300,00	253,83
3223	Auszahlungen für Leasing- und Mietaufwand	155,10	200,00	-44,90
3224	Auszahlungen für Instandhaltung	133.361,26	134.600,00	-1.238,74
3225	Sonstige Auszahlungen aus Sachaufwand	204.967,17	229.400,00	-24.432,83
323	Auszahlungen aus Transfers (ohne Kapitaltransfers)	319.400,00	319.400,00	0,00
3231	Transferzahlungen an Träger des öffentlichen Rechts	319.400,00	319.400,00	
3232	Transferzahlungen an Beteiligten			
3233	Transferzahlungen an Unternehmen (inkl. Finanzunternehmen)			

Dienstleistungen (Gruppe 8)

MVAG	Mittelverwendungs- und aufbringungsgruppen (1. und 2. Ebene)	RA 2022	VA 2022	RA - VA
3234	Transferzahlungen an Haushalte und Organisationen ohne Erwerbscharakter			
3235	Transferzahlungen an das Ausland			
3236	Investitions- und Tilgungszuschüsse zwischen Unternehmungen und Betrieben der Gebietskörperschaft und der Gebietskörperschaft			
324	Auszahlungen aus Finanzaufwand	18.467,11	18.100,00	367,11
3241	Auszahlungen für Zinsaufwand, für Finanzierungsleasing, für Forderungskauf, für Finanzschulden und derivative Finanzinstrumente	18.467,11	18.100,00	367,11
3242	Auszahlungen für Zinsen aus derivativen Finanzinstrumenten ohne Grundgeschäft			
3243	Auszahlung aus Gewinnentnahmen von marktbestimmten Betrieben			
3244	Sonstige Auszahlungen aus Finanzaufwendungen			
32	Summe Auszahlungen operative Gebarung	931.948,11	970.200,00	-38.251,89
SA1	Saldo (1) Geldfluss aus der Operativen Gebarung (31 – 32)	74.238,01	-78.900,00	153.138,01
331	Einzahlungen aus der Investitionstätigkeit	0,00	0,00	0,00
3311	Einzahlungen aus der Veräußerung von immateriellem Vermögen			
3312	Einzahlungen aus der Veräußerung von Grundstücken und Grundstückeinrichtungen			
3313	Einzahlungen aus der Veräußerung von Gebäuden und Bauten			
3314	Einzahlungen aus der Veräußerung von technischen Anlagen, Fahrzeuge und Maschinen			
3315	Einzahlungen aus der Veräußerung von Amts-, Betriebs- und Geschäftsausstattung			
3316	Einzahlungen aus der Veräußerung von Kulturgütern			
3317	Einzahlungen aus der Veräußerung von Beteiligungen			
332	Einzahlungen aus der Rückzahlung von Darlehen sowie gewährten Vorschüssen	0,00	0,00	0,00
3321	Einzahlungen aus Darlehen an Träger des öffentlichen Rechts			
3322	Einzahlungen aus Darlehen an Beteiligungen			
3323	Einzahlungen aus Darlehen an Unternehmen und Haushalte			
3325	Einzahlungen aus Vorschüssen und Anzahlungen			
333	Einzahlungen aus Kapitaltransfers	175.570,47	177.100,00	-1.529,53
3331	Kapitaltransferzahlungen von Trägern des öffentlichen Rechts	90.998,73	104.300,00	-13.301,27
3332	Kapitaltransferzahlungen von Beteiligungen			
3333	Kapitaltransferzahlungen von Unternehmen			
3334	Kapitaltransferzahlungen von Haushalten und Organisationen ohne Erwerbscharakter	84.571,74	72.800,00	11.771,74
3335	Kapitaltransferzahlungen vom Ausland			
33	Summe Einzahlungen investive Gebarung	175.570,47	177.100,00	-1.529,53
341	Auszahlungen aus der Investitionstätigkeit	235.768,77	316.600,00	-80.831,23
3411	Auszahlungen für den Erwerb von immateriellem Vermögen			

Dienstleistungen (Gruppe 8)

MVAG	Mittelverwendungs- und aufbringungsgruppen (1. und 2. Ebene)	RA 2022	VA 2022	RA - VA
3412	Auszahlungen für den Erwerb von Grundstücken und Grundstückseinrichtungen	187.460,95	261.600,00	-74.139,05
3413	Auszahlungen für den Erwerb von Gebäuden und Bauten			
3414	Auszahlungen für den Erwerb von technischen Anlagen, Fahrzeuge und Maschinen	48.307,82	50.000,00	-1.692,18
3415	Auszahlungen für den Erwerb von Amts-, Betriebs- und Geschäftsausstattung		5.000,00	-5.000,00
3416	Auszahlungen für den Erwerb von Kulturgütern			
3417	Auszahlungen für den Erwerb von Beteiligungen			
342	Auszahlungen von gewährten Darlehen sowie gewährten Vorschüssen	0,00	0,00	0,00
3421	Auszahlung von Darlehen an Träger des öffentlichen Rechts			
3422	Auszahlung von Darlehen an Beteiligungen			
3423	Auszahlung von Darlehen an Unternehmen und Haushalte			
3425	Auszahlungen von Vorschüssen und Anzahlungen			
343	Auszahlungen aus Kapitaltransfers	0,00	0,00	0,00
3431	Kapitaltransferzahlungen an Träger des öffentlichen Rechts			
3432	Kapitaltransferzahlungen an Beteiligungen			
3433	Kapitaltransferzahlungen an Unternehmen (Finanzunternehmen)			
3434	Kapitaltransferzahlungen an Haushalte und Organisationen ohne Erwerbscharakter			
3435	Kapitaltransferzahlungen an das Ausland			
34	Summe Auszahlungen investive Gebarung	235.768,77	316.600,00	-80.831,23
SA2	Saldo (2) Geldfluss aus der Investiven Gebarung (33 – 34)	-60.198,30	-139.500,00	79.301,70
SA3	Saldo (3) Nettofinanzierungssaldo (Saldo 1 + Saldo 2)	14.039,71	-218.400,00	232.439,71
351	Einzahlungen aus der Aufnahme von Finanzschulden	259.600,00	0,00	259.600,00
3511	Einzahlungen aus empfangenen Darlehen von öffentlichen Körperschaften und Rechtsträgern			
3512	Einzahlungen aus empfangenen Darlehen von Beteiligungen			
3513	Einzahlungen aus empfangenen Darlehen von Unternehmen und privaten Haushalten			
3514	Einzahlungen aus Finanzschulden (Finanzunternehmen)	259.600,00		259.600,00
353	Einzahlungen infolge eines Kapitaltausch bei derivativen Finanzinstrumenten mit Grundgeschäft	0,00	0,00	0,00
3530	Einzahlungen infolge eines Kapitaltausch bei derivativen Finanzinstrumenten mit Grundgeschäft			
355	Einzahlungen aus dem Abgang von Finanzinstrumenten	0,00	0,00	0,00
3550	Einzahlungen aus dem Abgang von Finanzinstrumenten			
35	Summe Einzahlungen aus der Finanzierungstätigkeit	259.600,00	0,00	259.600,00
361	Auszahlungen aus der Tilgung von Finanzschulden	463.651,01	207.300,00	256.351,01

Dienstleistungen (Gruppe 8)

MVAG	Mittelverwendungs- und aufbringungsgruppen (1. und 2. Ebene)	RA 2022	VA 2022	RA - VA
3611	Auszahlungen aus empfangenen Darlehen von öffentlichen Körperschaften und Rechtsträgern			
3612	Auszahlungen aus empfangenen Darlehen von Beteiligungen			
3613	Auszahlungen aus empfangenen Darlehen von Unternehmen und privaten Haushalten			
3614	Auszahlungen aus Finanzschulden	463.651,01	207.300,00	256.351,01
3615	Auszahlung aus der Rückzahlung von Leasingverbindlichkeiten			
363	Auszahlungen infolge eines Kapitaltausch bei derivativen Finanzinstrumenten mit Grundgeschäft	0,00	0,00	0,00
3630	Auszahlungen infolge eines Kapitaltausch bei derivativen Finanzinstrumenten mit Grundgeschäft			
365	Auszahlungen für den Erwerb von Finanzinstrumenten	0,00	0,00	0,00
3650	Auszahlungen für den Erwerb von Finanzinstrumenten			
36	Summe Auszahlungen aus der Finanzierungstätigkeit	463.651,01	207.300,00	256.351,01
SA4	Saldo (4) Geldfluss aus der Finanzierungstätigkeit (35 – 36)	-204.051,01	-207.300,00	3.248,99
SA5	Saldo (5) Geldfluss aus der voranschlagswirksamen Gebarung (Saldo 3 + Saldo 4)	-190.011,30	-425.700,00	235.688,70

Finanzwirtschaft (Gruppe 9)

MVAG	Mittelverwendungs- und aufbringungsgruppen (1. und 2. Ebene)	RA 2022	VA 2022	RA - VA
311	Einzahlungen aus der operativen Verwaltungstätigkeit	4.189.930,54	3.738.700,00	451.230,54
3111	Einzahlungen aus eigenen Abgaben	1.418.046,76	1.202.500,00	215.546,76
3112	Einzahlungen aus Ertragsanteilen	2.762.047,75	2.528.200,00	233.847,75
3113	Einzahlungen aus Gebühren			
3114	Einzahlungen aus Leistungen	9.836,03	8.000,00	1.836,03
3115	Einzahlungen aus Besitz und wirtschaftlicher Tätigkeit			
3116	Einzahlungen aus Veräußerung von geringwertigen Wirtschaftsgütern (GWG) und sonstige Einzahlungen			
312	Einzahlungen aus Transfers (ohne Kapitaltransfers)	163.135,26	19.400,00	143.735,26
3121	Transferzahlungen von Trägern des öffentlichen Rechts	163.135,26	19.400,00	143.735,26
3122	Transferzahlungen von Beteiligten			
3123	Transferzahlungen von Unternehmen (inkl. Finanzunternehmen)			
3124	Transferzahlungen von Haushalte und Organisationen ohne Erwerbscharakter			
3125	Transferzahlungen vom Ausland			
3126	Investitions- und Tilgungszuschüsse zwischen Unternehmungen und Betrieben der Gebietskörperschaft und der Gebietskörperschaft			
313	Einzahlungen aus Finanzerträgen	0,00	0,00	0,00
3131	Einzahlungen aus Zinserträgen			
3133	Einzahlungen aus Gewinnentnahmen von marktbestimmten Betrieben			
3134	Sonstige Einzahlungen aus Finanzerträgen			
3135	Einzahlungen aus Dividenden/Gewinnausschüttungen			
31	Summe Einzahlungen operative Gebarung	4.353.065,80	3.758.100,00	594.965,80
321	Auszahlungen aus Personalaufwand	57.123,21	56.800,00	323,21
3211	Auszahlungen für Personalaufwand Bezüge, Nebengebühren, und Mehrleistungsvergütungen)	45.640,25	45.500,00	140,25
3212	Auszahlungen für gesetzliche und freiwillige Sozialaufwendungen	11.482,96	11.300,00	182,96
3213	Auszahlungen aus sonstigem Personalaufwand			
322	Auszahlungen aus Sachaufwand (ohne Transferaufwand)	60,94	100,00	-39,06
3221	Auszahlungen für Gebrauchs- und Verbrauchsgüter, Handelswaren			
3222	Auszahlungen für Verwaltungs- und Betriebsaufwand			
3223	Auszahlungen für Leasing- und Mietaufwand			
3224	Auszahlungen für Instandhaltung			
3225	Sonstige Auszahlungen aus Sachaufwand	60,94	100,00	-39,06
323	Auszahlungen aus Transfers (ohne Kapitaltransfers)	31.376,63	31.600,00	-223,37
3231	Transferzahlungen an Träger des öffentlichen Rechts	31.376,63	31.600,00	-223,37
3232	Transferzahlungen an Beteiligten			
3233	Transferzahlungen an Unternehmen (inkl. Finanzunternehmen)			

Finanzwirtschaft (Gruppe 9)

MVAG	Mittelverwendungs- und aufbringungsgruppen (1. und 2. Ebene)	RA 2022	VA 2022	RA - VA
3234	Transferzahlungen an Haushalte und Organisationen ohne Erwerbscharakter			
3235	Transferzahlungen an das Ausland			
3236	Investitions- und Tilgungszuschüsse zwischen Unternehmungen und Betrieben der Gebietskörperschaft und der Gebietskörperschaft			
324	Auszahlungen aus Finanzaufwand	3.459,38	2.600,00	859,38
3241	Auszahlungen für Zinsaufwand, für Finanzierungsleasing, für Forderungskauf, für Finanzschulden und derivative Finanzinstrumente			
3242	Auszahlungen für Zinsen aus derivativen Finanzinstrumenten ohne Grundgeschäft			
3243	Auszahlung aus Gewinnentnahmen von marktbestimmten Betrieben			
3244	Sonstige Auszahlungen aus Finanzaufwendungen	3.459,38	2.600,00	859,38
32	Summe Auszahlungen operative Gebarung	92.020,16	91.100,00	920,16
SA1	Saldo (1) Geldfluss aus der Operativen Gebarung (31 – 32)	4.261.045,64	3.667.000,00	594.045,64
331	Einzahlungen aus der Investitionstätigkeit	0,00	0,00	0,00
3311	Einzahlungen aus der Veräußerung von immateriellem Vermögen			
3312	Einzahlungen aus der Veräußerung von Grundstücken und Grundstückeinrichtungen			
3313	Einzahlungen aus der Veräußerung von Gebäuden und Bauten			
3314	Einzahlungen aus der Veräußerung von technischen Anlagen, Fahrzeuge und Maschinen			
3315	Einzahlungen aus der Veräußerung von Amts-, Betriebs- und Geschäftsausstattung			
3316	Einzahlungen aus der Veräußerung von Kulturgütern			
3317	Einzahlungen aus der Veräußerung von Beteiligungen			
332	Einzahlungen aus der Rückzahlung von Darlehen sowie gewährten Vorschüssen	0,00	0,00	0,00
3321	Einzahlungen aus Darlehen an Träger des öffentlichen Rechts			
3322	Einzahlungen aus Darlehen an Beteiligungen			
3323	Einzahlungen aus Darlehen an Unternehmen und Haushalte			
3325	Einzahlungen aus Vorschüssen und Anzahlungen			
333	Einzahlungen aus Kapitaltransfers	0,00	0,00	0,00
3331	Kapitaltransferzahlungen von Trägern des öffentlichen Rechts			
3332	Kapitaltransferzahlungen von Beteiligungen			
3333	Kapitaltransferzahlungen von Unternehmen			
3334	Kapitaltransferzahlungen von Haushalten und Organisationen ohne Erwerbscharakter			
3335	Kapitaltransferzahlungen vom Ausland			
33	Summe Einzahlungen investive Gebarung	0,00	0,00	0,00
341	Auszahlungen aus der Investitionstätigkeit	0,00	0,00	0,00
3411	Auszahlungen für den Erwerb von immateriellem Vermögen			

Finanzwirtschaft (Gruppe 9)

MVAG	Mittelverwendungs- und aufbringungsgruppen (1. und 2. Ebene)	RA 2022	VA 2022	RA - VA
3412	Auszahlungen für den Erwerb von Grundstücken und Grundstückseinrichtungen			
3413	Auszahlungen für den Erwerb von Gebäuden und Bauten			
3414	Auszahlungen für den Erwerb von technischen Anlagen, Fahrzeuge und Maschinen			
3415	Auszahlungen für den Erwerb von Amts-, Betriebs- und Geschäftsausstattung			
3416	Auszahlungen für den Erwerb von Kulturgütern			
3417	Auszahlungen für den Erwerb von Beteiligungen			
342	Auszahlungen von gewährten Darlehen sowie gewährten Vorschüssen	0,00	0,00	0,00
3421	Auszahlung von Darlehen an Träger des öffentlichen Rechts			
3422	Auszahlung von Darlehen an Beteiligungen			
3423	Auszahlung von Darlehen an Unternehmen und Haushalte			
3425	Auszahlungen von Vorschüssen und Anzahlungen			
343	Auszahlungen aus Kapitaltransfers	0,00	0,00	0,00
3431	Kapitaltransferzahlungen an Träger des öffentlichen Rechts			
3432	Kapitaltransferzahlungen an Beteiligungen			
3433	Kapitaltransferzahlungen an Unternehmen (Finanzunternehmen)			
3434	Kapitaltransferzahlungen an Haushalte und Organisationen ohne Erwerbscharakter			
3435	Kapitaltransferzahlungen an das Ausland			
34	Summe Auszahlungen investive Gebarung	0,00	0,00	0,00
SA2	Saldo (2) Geldfluss aus der Investiven Gebarung (33 – 34)	0,00	0,00	0,00
SA3	Saldo (3) Nettofinanzierungssaldo (Saldo 1 + Saldo 2)	4.261.045,64	3.667.000,00	594.045,64
351	Einzahlungen aus der Aufnahme von Finanzschulden	0,00	0,00	0,00
3511	Einzahlungen aus empfangenen Darlehen von öffentlichen Körperschaften und Rechtsträgern			
3512	Einzahlungen aus empfangenen Darlehen von Beteiligungen			
3513	Einzahlungen aus empfangenen Darlehen von Unternehmen und privaten Haushalten			
3514	Einzahlungen aus Finanzschulden (Finanzunternehmen)			
353	Einzahlungen infolge eines Kapitaltausch bei derivativen Finanzinstrumenten mit Grundgeschäft	0,00	0,00	0,00
3530	Einzahlungen infolge eines Kapitaltausch bei derivativen Finanzinstrumenten mit Grundgeschäft			
355	Einzahlungen aus dem Abgang von Finanzinstrumenten	0,00	0,00	0,00
3550	Einzahlungen aus dem Abgang von Finanzinstrumenten			
35	Summe Einzahlungen aus der Finanzierungstätigkeit	0,00	0,00	0,00
361	Auszahlungen aus der Tilgung von Finanzschulden	0,00	0,00	0,00

Finanzwirtschaft (Gruppe 9)

MVAG	Mittelverwendungs- und aufbringungsgruppen (1. und 2. Ebene)	RA 2022	VA 2022	RA - VA
3611	Auszahlungen aus empfangenen Darlehen von öffentlichen Körperschaften und Rechtsträgern			
3612	Auszahlungen aus empfangenen Darlehen von Beteiligungen			
3613	Auszahlungen aus empfangenen Darlehen von Unternehmen und privaten Haushalten			
3614	Auszahlungen aus Finanzschulden			
3615	Auszahlung aus der Rückzahlung von Leasingverbindlichkeiten			
363	Auszahlungen infolge eines Kapitaltausch bei derivativen Finanzinstrumenten mit Grundgeschäft	0,00	0,00	0,00
3630	Auszahlungen infolge eines Kapitaltausch bei derivativen Finanzinstrumenten mit Grundgeschäft			
365	Auszahlungen für den Erwerb von Finanzinstrumenten	0,00	0,00	0,00
3650	Auszahlungen für den Erwerb von Finanzinstrumenten			
36	Summe Auszahlungen aus der Finanzierungstätigkeit	0,00	0,00	0,00
SA4	Saldo (4) Geldfluss aus der Finanzierungstätigkeit (35 – 36)	0,00	0,00	0,00
SA5	Saldo (5) Geldfluss aus der voranschlagswirksamen Gebarung (Saldo 3 + Saldo 4)	4.261.045,64	3.667.000,00	594.045,64

Vermögenshaushalt (Anlage 1c)

AKTIVA		Code	Endbestand 31.12.2021	Endbestand 31.12.2022	Veränderung
A	Langfristiges Vermögen	10	17.114.391,99	17.249.110,09	134.718,10
A.I	Immaterielle Vermögenswerte	101	0,00	0,00	0,00
A.I.1	Immaterielle Vermögenswerte	1010	0,00	0,00	0,00
A.II	Sachanlagen	102	16.983.480,97	17.064.828,50	81.347,53
A.II.1	Grundstücke, Grundstückseinrichtungen und Infrastruktur	1021	4.450.119,80	7.199.090,61	2.748.970,81
A.II.2	Gebäude und Bauten	1022	3.412.741,00	3.285.777,22	-126.963,78
A.II.3	Wasser- und Abwasserbauten und -anlagen	1023	6.069.552,33	5.958.678,85	-110.873,48
A.II.4	Sonderanlagen	1024	106.906,73	81.573,16	-25.333,57
A.II.5	Technische Anlagen, Fahrzeuge und Maschinen	1025	259.665,83	251.139,79	-8.526,04
A.II.6	Amts-, Betriebs- und Geschäftsausstattung	1026	281.855,67	288.568,87	6.713,20
A.II.7	Kulturgüter	1027	0,00	0,00	0,00
A.II.8	Geleistete Anzahlungen für Anlagen und Anlagen in Bau	1028	2.402.639,61	0,00	-2.402.639,61
A.III	Aktive Finanzinstrumente/Langfristiges Finanzvermögen	103	0,00	0,00	0,00
A.III.1	Bis zur Endfälligkeit gehaltene Finanzinstrumente	1031	0,00	0,00	0,00
A.III.2	Zur Veräußerung verfügbare Finanzinstrumente	1032	0,00	0,00	0,00
A.III.3	Partizipations- und Hybridkapital	1033	0,00	0,00	0,00
A.III.4	Derivative Finanzinstrumente ohne Grundgeschäft	1034	0,00	0,00	0,00
A.IV	Beteiligungen	104	0,00	0,00	0,00
A.IV.1	Beteiligungen an verbundenen Unternehmen	1041	0,00	0,00	0,00
A.IV.2	Beteiligungen an assoziierten Unternehmen	1042	0,00	0,00	0,00
A.IV.3	Sonstige Beteiligungen	1043	0,00	0,00	0,00
A.IV.4	Verwaltete Einrichtungen, die der Kontrolle unterliegen	1044	0,00	0,00	0,00
A.V	Langfristige Forderungen	106	130.911,02	184.281,59	53.370,57
A.V.1	Langfristige Forderungen aus Lieferungen und Leistungen	1061	0,00	0,00	0,00
A.V.2	Langfristige Forderungen aus gewährten Darlehen	1062	0,00	0,00	0,00
A.V.3	Sonstige langfristige Forderungen	1063	130.911,02	184.281,59	53.370,57

AKTIVA		Code	Endbestand 31.12.2021	Endbestand 31.12.2022	Veränderung
B	Kurzfristiges Vermögen	11	1.661.818,53	2.186.623,45	524.804,92
B.I	Kurzfristige Forderungen	113	53.165,61	46.469,64	-6.695,97
B.I.1	Kurzfristige Forderungen aus Lieferungen und Leistungen	1131	9.555,42	6.913,78	-2.641,64
B.I.2	Kurzfristige Forderungen aus Abgaben	1132	7.695,19	1.964,80	-5.730,39
B.I.3	Sonstige kurzfristige Forderungen	1133	0,00	0,00	0,00
B.I.4	Sonstige kurzfristige Forderungen (nicht voranschlagswirksame Gebarung)	1134	35.915,00	37.591,06	1.676,06
B.II	Vorräte	114	0,00	0,00	0,00
B.II.1	Vorräte	1141	0,00	0,00	0,00
B.II.2	Gegebene Anzahlungen auf Vorräte	1142	0,00	0,00	0,00
B.III	Liquide Mittel	115	1.608.652,92	2.140.153,81	531.500,89
B.III.1	Kassa, Bankguthaben, Schecks	1151	1.489.816,42	2.055.117,31	565.300,89
B.III.2	Zahlungsmittelreserven	1152	118.836,50	85.036,50	-33.800,00
B.IV	Aktive Finanzinstrumente/Kurzfristiges Finanzvermögen	116	0,00	0,00	0,00
B.IV.1	Aktive Finanzinstrumente/Kurzfristiges Finanzvermögen	1160	0,00	0,00	0,00
B.V	Aktive Rechnungsabgrenzung	117	0,00	0,00	0,00
B.V.1	Aktive Rechnungsabgrenzung	1170	0,00	0,00	0,00
Summe Aktiva (10 + 11)			18.776.210,52	19.435.733,54	659.523,02

PASSIVA		Code	Endbestand 31.12.2021	Endbestand 31.12.2022	Veränderung
C	Nettovermögen (Ausgleichsposten)	12	10.774.249,89	11.707.878,75	933.628,86
C.I	Saldo der Eröffnungsbilanz	121	4.714.256,41	4.714.256,41	0,00
C.I.1	Saldo der Eröffnungsbilanz	1210	4.714.256,41	4.714.256,41	0,00
C.II	Kumuliertes Nettoergebnis	122	1.203.203,77	2.170.632,63	967.428,86
C.II.1	Kumuliertes Nettoergebnis	1220	1.203.203,77	2.170.632,63	967.428,86
C.III	Haushaltsrücklagen	123	4.856.789,71	4.822.989,71	-33.800,00
C.III.1	Haushaltsrücklagen	1230	4.856.789,71	4.822.989,71	-33.800,00
C.IV	Neubewertungsrücklagen (Umbewertungskonto)	124	0,00	0,00	0,00
C.IV.1	Neubewertungsrücklagen (Umbewertungskonto)	1240	0,00	0,00	0,00
C.V	Fremdwährungsumrechnungsrücklagen	125	0,00	0,00	0,00
C.V.1	Fremdwährungsumrechnungsrücklagen	1250	0,00	0,00	0,00
D	Sonderposten Investitionszuschüsse (Kapitaltransfers)	13	3.606.987,40	3.846.359,71	239.372,31
D.I	Investitionszuschüsse	131	3.606.987,40	3.846.359,71	239.372,31
D.I.1	Investitionszuschüsse von Trägern öffentlichen Rechts	1311	3.423.568,69	3.584.641,51	161.072,82
D.I.2	Investitionszuschüsse von Beteiligungen	1312	0,00	0,00	0,00
D.I.3	Investitionszuschüsse von übrigen	1313	183.418,71	261.718,20	78.299,49
E	Langfristige Fremdmittel	14	4.423.662,07	3.803.258,69	-620.403,38
E.I	Langfristige Finanzschulden, netto	141	4.074.208,32	3.489.653,31	-584.555,01
E.I.1	Langfristige Finanzschulden	1411	4.074.208,32	3.489.653,31	-584.555,01
E.I.2	Langfristige Forderungen aus derivativen Finanzinstrumenten mit Grundgeschäft (-)	1412	0,00	0,00	0,00
E.I.3	Langfristige Verbindlichkeiten aus derivativen Finanzinstrumenten mit Grundgeschäft	1413	0,00	0,00	0,00
E.II	Langfristige Verbindlichkeiten	142	349.453,75	313.605,38	-35.848,37
E.II.1	Langfristige Verbindlichkeiten aus Lieferungen und Leistungen	1421	0,00	0,00	0,00
E.II.2	Leasingverbindlichkeiten	1422	349.453,75	313.605,38	-35.848,37
E.II.3	Sonstige langfristige Verbindlichkeiten	1423	0,00	0,00	0,00

PASSIVA		Code	Endbestand 31.12.2021	Endbestand 31.12.2022	Veränderung
E.III	Langfristige Rückstellungen	143	0,00	0,00	0,00
E.III.1	Rückstellungen für Abfertigungen	1431	0,00	0,00	0,00
E.III.2	Rückstellungen für Jubiläumszuwendungen	1432	0,00	0,00	0,00
E.III.3	Rückstellungen für Haftungen	1433	0,00	0,00	0,00
E.III.4	Rückstellungen für Sanierungen von Altlasten	1434	0,00	0,00	0,00
E.III.5	Rückstellungen für Pensionen	1435	0,00	0,00	0,00
E.III.6	Sonstige langfristige Rückstellungen	1436	0,00	0,00	0,00
F	Kurzfristige Fremdmittel	15	-28.688,84	78.236,39	106.925,23
F.I	Kurzfristige Finanzschulden, netto	151	0,00	0,00	0,00
F.I.1	Kurzfristige Finanzschulden	1511	0,00	0,00	0,00
F.I.2	Kurzfristige Forderungen aus derivativen Finanzinstrumenten mit Grundgeschäft (-)	1512	0,00	0,00	0,00
F.I.3	Kurzfristige Verbindlichkeiten aus derivativen Finanzinstrumenten mit Grundgeschäft	1513	0,00	0,00	0,00
F.II	Kurzfristige Verbindlichkeiten	152	-28.688,84	78.236,39	106.925,23
F.II.1	Kurzfristige Verbindlichkeiten aus Lieferungen und Leistungen	1521	10.876,83	18.496,50	7.619,67
F.II.2	Kurzfristige Verbindlichkeiten aus Abgaben	1522	0,00	0,00	0,00
F.II.3	Sonstige kurzfristige Verbindlichkeiten	1523	0,00	0,00	0,00
F.II.4	Sonstige kurzfristige Verbindlichkeiten (nicht voranschlagswirksame Gebarung)	1524	-39.565,67	59.739,89	99.305,56
F.III	Kurzfristige Rückstellungen	153	0,00	0,00	0,00
F.III.1	Rückstellungen für Prozesskosten	1531	0,00	0,00	0,00
F.III.2	Rückstellungen für ausstehende Rechnungen	1532	0,00	0,00	0,00
F.III.3	Rückstellungen für nicht konsumierte Urlaube	1533	0,00	0,00	0,00
F.III.4	Sonstige kurzfristige Rückstellungen	1534	0,00	0,00	0,00
F.IV	Passive Rechnungsabgrenzung	154	0,00	0,00	0,00
F.IV.1	Passive Rechnungsabgrenzung	1540	0,00	0,00	0,00
Summe Passiva (12 + 13 + 14 + 15)			18.776.210,52	19.435.733,54	659.523,02

Haushaltspotenzial

Rechnungsabschluss 2022

Gemeinde St.Pantaleon-Erla

Haushaltspotential (aufbauend auf der Ergebnisrechnung)

MVAG	Mittelverwendungs- und -aufbringungsgruppen	Mittelaufbringung	Mittelverwendung	Saldo
211	Erträge aus der operativen Verwaltungstätigkeit	5.369.173,45		
212	Erträge aus Transfers	817.554,67		
213	Finanzerträge			
Summe Erträge (SU 21)		6.186.728,12		
2117	Nicht finanzierungswirksame operative Erträge (Auflösung von Rückstellungen und Aktivierte Eigenleistungen)			
2127	Nicht finanzierungswirksamer Transferertrag (Auflösung von Investitionszuschüssen)	-132.956,59		
2136	Sonstige nicht finanzierungswirksame Finanzerträge (Auflösung von RS Bewertung von Beteiligungen und aktiven Finanzinstrumenten)			
Nicht finanzwirksame Erträge		-132.956,59		
Finanzwirksame Erträge		6.053.771,53		
221	Personalaufwand		894.481,62	
222	Sachaufwand (ohne Transferaufwand)		2.187.221,45	
223	Transferaufwand (laufende Transfers und Kapitaltransfers)		2.134.615,31	
224	Finanzaufwand		36.780,88	
Summe Aufwendungen (SU 22)			5.253.099,26	
2214	Nicht finanzierungswirksamer Personalaufwand (Dotierung RS für Abfertigungen, Jubiläum u. nicht konsumierte Urlaube)			
2226	Nicht finanzierungswirksamer Sachaufwand (inkl. Abschreibungen, Dotierung von RS Prozess, ausstehende Rechnungen)		-835.125,68	
2237	Nicht finanzierungswirksamer Transferaufwand (Dotierungen von RS f. Pensionen)			
2245	Nicht finanzierungswirksamer Finanzaufwand (Wertberichtigungen zu Finanzinstrumenten, Aufwendungen aus der Bewertung von Beteiligungen)			
Nicht finanzwirksame Aufwendungen			-835.125,68	
Finanzwirksame Aufwendungen			4.417.973,58	
Finanzwirksames Ergebnis		6.053.771,53	4.417.973,58	1.635.797,95

Rechnungsabschluss 2022

Gemeinde St.Pantaleon-Erla

Haushaltspotential (aufbauend auf der Ergebnisrechnung)

MVAG	Mittelverwendungs- und -aufbringungsgruppen	Mittelaufbringung	Mittelverwendung	Saldo
332	Einzahlungen aus der Rückzahlung von Darlehen sowie gewährten Vorschüssen (ohne 3325 mit Projektcode - Anzahlungen)			
1141	Vorräte (- Veränderung)			
1142	Gegebene Anzahlungen auf Vorräte (- Veränderung)			
1540	Passive Rechnungsabgrenzung Einzahlungen der Kontengruppe 000-089, die keinem Projekt mit Projektcode 1 zugeordnet sind Einzahlungen der Kontengruppe 30, die keinem Projekt mit Projektcode 1 zugeordnet sind - Erträge der Kontogruppe 80 mit Projektcode 1	101.659,17		
2301	Entnahmen von Rücklagen endfälliger Darlehen (Kontengruppe 893)			
Jährliche wiederkehrende Einzahlungen		101.659,17		
36	Auszahlungen aus der Finanzierungstätigkeit (ohne Projektcode 1)		330.908,97	
2401	Zuweisung an Rücklagen endfälliger Darlehen (Kontengruppe 793)			
342	Auszahlungen von gewährten Darlehen sowie gewährten Vorschüssen (ohne 3425 mit Projektcode - Anzahlungen)			
1141	Vorräte (+ Veränderung)			
1142	Gegebene Anzahlungen auf Vorräte (+ Veränderung)			
1170	Aktive Rechnungsabgrenzung Auszahlungen (Investitionen) der Kontengruppe 000-083, die keinem Projekt mit Projektcode 1 zugeordnet sind		141.693,02	
Jährliche wiederkehrende Auszahlungen			472.601,99	
	Kontengruppe 871, KT der Ergebnisrechnung, mit Projektcode (BZ)	-400.000,00		
Summe Kapitaltransfers der Ergebnisrechnung		-400.000,00		
Jährliches Haushaltspotential		5.755.430,70	4.890.575,57	864.855,13
	Jährliches Haushaltspotential	864.855,13		
	kumuliertes Haushaltspotential zum 31.12.2021 (Vorjahr)	856.925,22		
Verfügbares Haushaltspotential		1.721.780,35		

Rechnungsabschluss 2022

Gemeinde St.Pantaleon-Erla

Haushaltspotential (aufbauend auf der Ergebnisrechnung)

MVAG	Mittelverwendungs- und -aufbringungsgruppen	Mittelaufbringung	Mittelverwendung	Saldo
informativ	im verfügbaren Haushaltspotential enthaltene Bedarfszuweisungen zur Liquiditätssteigerung aus Kontogruppe 871, KT der Ergebnisrechnung ohne Projektcode			
informativ	tatsächlicher Liquiditätsbedarf ohne Rücklagenauflösung (Abgang)	1.721.780,35		
2401	Zuweisung an Haushaltsrücklagen (Kontengruppe 794)			
2401	Zuweisung an Haushaltsrücklagen (Kontengruppe 795)			
Jährliche Aufwände für Rücklagen			0,00	
2301	Entnahmen von Haushaltsrücklagen (Kontengruppe 894)	33.800,00		
2301	Entnahmen von Haushaltsrücklagen (Kontengruppe 895)			
Jährliche RL-Erträge f. Investitionen (finanzw.)		33.800,00		
Endbestand kumuliertes Haushaltspotential		1.755.580,35	0,00	1.755.580,35
- Zuweisungen und Umbuchungen an investive Vorhaben				37.856,44
+ Rückführungen und Umbuchungen von investiven Vorhaben				
Endstand kumuliertes Haushaltspotential nach Berücksichtigung von Zuweisungen und Rückführungen investive Vorhaben				1.717.723,91

Haushaltspotenzial Vorjahr

Rechnungsabschluss 2021

Gemeinde St.Pantaleon-Erla

Haushaltspotential (aufbauend auf der Ergebnisrechnung)

MVAG	Mittelverwendungs- und -aufbringungsgruppen	Mittelaufbringung	Mittelverwendung	Saldo
211	Erträge aus der operativen Verwaltungstätigkeit	4 901 397,42		
212	Erträge aus Transfers	557 312,15		
213	Finanzerträge			
Summe Erträge (SU 21)		5 458 709,57		
2117	Nicht finanzierungswirksame operative Erträge (Auflösung von Rückstellungen und Aktivierte Eigenleistungen)			
2127	Nicht finanzierungswirksamer Transferertrag (Auflösung von Investitionszuschüssen)	-116 360,18		
2136	Sonstige nicht finanzierungswirksame Finanzerträge (Auflösung von RS Bewertung von Beteiligungen und aktiven Finanzinstrumenten)			
Nicht finanzwirksame Erträge		-116 360,18		
Finanzwirksame Erträge		5 342 349,39		
221	Personalaufwand		802 496,14	
222	Sachaufwand (ohne Transferaufwand)		1 900 723,72	
223	Transferaufwand (laufende Transfers und Kapitaltransfers)		1 974 747,63	
224	Finanzaufwand		36 303,19	
Summe Aufwendungen (SU 22)			4 714 270,68	
2214	Nicht finanzierungswirksamer Personalaufwand (Dotierung RS für Abfertigungen, Jubiläum u. nicht konsumierte Urlaube)			
2226	Nicht finanzierungswirksamer Sachaufwand (inkl. Abschreibungen, Dotierung von RS Prozess, ausstehende Rechnungen)		-668 009,71	
2237	Nicht finanzierungswirksamer Transferaufwand (Dotierungen von RS f. Pensionen)			
2245	Nicht finanzierungswirksamer Finanzaufwand (Wertberichtigungen zu Finanzinstrumenten, Aufwendungen aus der Bewertung von Beteiligungen)			
Nicht finanzwirksame Aufwendungen			-668 009,71	
Finanzwirksame Aufwendungen			4 046 260,97	
Finanzwirksames Ergebnis		5 342 349,39	4 046 260,97	1 296 088,42

Rechnungsabschluss 2021

Gemeinde St.Pantaleon-Erla

Haushaltspotential (aufbauend auf der Ergebnisrechnung)

MVAG	Mittelverwendungs- und -aufbringungsgruppen	Mittelaufbringung	Mittelverwendung	Saldo
332	Einzahlungen aus der Rückzahlung von Darlehen sowie gewährten Vorschüssen (ohne 3325 mit Projektcode - Anzahlungen)			
1141	Vorräte (- Veränderung)			
1142	Gegebene Anzahlungen auf Vorräte (- Veränderung)			
1540	Passive Rechnungsabgrenzung Einzahlungen der Kontengruppe 000-089, die keinem Projekt mit Projektcode 1 zugeordnet sind Einzahlungen der Kontengruppe 30, die keinem Projekt mit Projektcode 1 zugeordnet sind - Erträge der Kontogruppe 80 mit Projektcode 1	96 415,59		
2301	Entnahmen von Rücklagen endfälliger Darlehen (Kontengruppe 893)			
Jährliche wiederkehrende Einzahlungen		96 415,59		
36	Auszahlungen aus der Finanzierungstätigkeit (ohne Projektcode 1)		353 286,71	
2401	Zuweisung an Rücklagen endfälliger Darlehen (Kontengruppe 793)			
342	Auszahlungen von gewährten Darlehen sowie gewährten Vorschüssen (ohne 3425 mit Projektcode - Anzahlungen)			
1141	Vorräte (+ Veränderung)			
1142	Gegebene Anzahlungen auf Vorräte (+ Veränderung)			
1170	Aktive Rechnungsabgrenzung Auszahlungen (Investitionen) der Kontengruppe 000-083, die keinem Projekt mit Projektcode 1 zugeordnet sind		47 064,19	
Jährliche wiederkehrende Auszahlungen			400 350,90	
	Kontengruppe 871, KT der Ergebnisrechnung, mit Projektcode (BZ)	-215 000,00		
Summe Kapitaltransfers der Ergebnisrechnung		-215 000,00		
Jährliches Haushaltspotential		5 223 764,98	4 446 611,87	777 153,11
	Jährliches Haushaltspotential	777 153,11		
	kumuliertes Haushaltspotential zum 31.12.2020 (Vorjahr)	107 347,93		
Verfügbares Haushaltspotential		884 501,04		

Rechnungsabschluss 2021

Gemeinde St.Pantaleon-Erla

Haushaltspotential (aufbauend auf der Ergebnisrechnung)

MVAG	Mittelverwendungs- und -aufbringungsgruppen	Mittelaufbringung	Mittelverwendung	Saldo
informativ	im verfügbaren Haushaltspotential enthaltene Bedarfszuweisungen zur Liquiditätssteigerung aus Kontogruppe 871, KT der Ergebnisrechnung ohne Projektcode			
informativ	tatsächlicher Liquiditätsbedarf ohne Rücklagenauflösung (Abgang)	884 501,04		
2401	Zuweisung an Haushaltsrücklagen (Kontengruppe 794)			
2401	Zuweisung an Haushaltsrücklagen (Kontengruppe 795)			
Jährliche Aufwände für Rücklagen			0,00	
2301	Entnahmen von Haushaltsrücklagen (Kontengruppe 894)			
2301	Entnahmen von Haushaltsrücklagen (Kontengruppe 895)			
Jährliche RL-Erträge f. Investitionen (finanzw.)		0,00		
Endbestand kumuliertes Haushaltspotential		884 501,04	0,00	884 501,04
	- Zuweisungen und Umbuchungen an investive Vorhaben Zuführung LED-Umstellung			27 575,82
	+ Rückführungen und Umbuchungen von investiven Vorhaben			
Endstand kumuliertes Haushaltspotential nach Berücksichtigung von Zuweisungen und Rückführungen investive Vorhaben				856 925,22

Ergebnis- und Finanzierungsrechnung Detailnachweis

		MVAG	MVAG	VCQU	Ergebnisrechnung			Finanzierungsrechnung		
		EH	FH		RA 2022	VA 2022	RA - VA	RA 2022	VA 2022	RA - VA
0 Vertretungskörper und allgemeine Verwaltung										
00	Gewählte Gemeindeorgane									
000	Gewählte Gemeindeorgane									
000000	Gewählte Gemeindeorgane									
Operative Gebarung										
SU 21 / 31	Summe Erträge / Einzahlungen operative Gebarung				0,00	0,00	0,00	0,00	0,00	0,00
1/000000-582000	Sonst. Dgb zur sozialen Sicherheit	2212	3212	20	8.420,97	10.500,00	-2.079,03	8.420,97	10.500,00	-2.079,03
1/000000-721000	Bezüge der Mandatare	2225	3225	22	115.684,09	118.700,00	-3.015,91	115.684,09	118.700,00	-3.015,91
1/000000-721100	Reisekosten Mandatare	2225	3225	22	526,27	400,00	126,27	526,27	400,00	126,27
1/000000-724000	Reisegebühren	2225	3225	24	14,15		14,15	14,15		14,15
1/000000-729000	Schulung Mandatare	2225	3225	24	5.426,90	3.800,00	1.626,90	5.426,90	3.800,00	1.626,90
1/000000-760000	Bürgermeisterpension	2234	3234	21	16.754,64	16.900,00	-145,36	16.754,64	16.900,00	-145,36
SU 22 / 32	Summe Aufwendungen / Auszahlungen operative Gebarung				146.827,02	150.300,00	-3.472,98	146.827,02	150.300,00	-3.472,98
SA 0 / SA 1	(0) Nettoergebnis (21 - 22) / (1) Geldfluss operative Gebarung (31 - 32)				-146.827,02	-150.300,00	3.472,98	-146.827,02	-150.300,00	3.472,98
SU 23	Summe Haushaltsrücklagen				0,00	0,00	0,00	0,00	0,00	0,00
SA00	Nettoergebnis nach Zuw./Entn. Haushaltsrücklagen (Saldo 0 +/- SU23)				-146.827,02	-150.300,00	3.472,98			
Investive Gebarung										
SU 33	Summe Einzahlungen investive Gebarung							0,00	0,00	0,00
SU 34	Summe Auszahlungen investive Gebarung							0,00	0,00	0,00
SA2	Saldo (2) Geldfluss aus der Investiven Gebarung (33 - 34)							0,00	0,00	0,00
SA3	Saldo (3) Nettofinanzierungssaldo (Saldo 1 + Saldo 2)							-146.827,02	-150.300,00	3.472,98
Finanzierungstätigkeit										
SU 35	Summe Einzahlungen aus der Finanzierungstätigkeit							0,00	0,00	0,00
SU 36	Summe Auszahlungen aus der Finanzierungstätigkeit							0,00	0,00	0,00
SA4	Saldo (4) Geldfluss aus der Finanzierungstätigkeit (35 - 36)							0,00	0,00	0,00
SA5	Saldo (5) Geldfluss aus der voranschlagswirksamen Gebarung (Saldo 3 + Saldo 4)							-146.827,02	-150.300,00	3.472,98
01	Hauptverwaltung									
010	Zentralamt									
010000	Zentralamt									
Operative Gebarung										
2/010000+813000	Erträge aus der Auflösung von Investitionszuschüssen (Kapitaltransfers)	2127			206,90	200,00	6,90			
2/010000+828000	Ersätze AMS	2116	3116	18	4.208,66	4.100,00	108,66	4.208,66	4.100,00	108,66
2/010000+829000	Sonstige Einnahmen	2116	3116	18	32.472,62	30.000,00	2.472,62	32.472,62	30.000,00	2.472,62
2/010000+829100	Einnahmen Inserate	2116	3116	18	63,00	1.000,00	-937,00	525,00	1.000,00	-475,00

		MVAG			Ergebnisrechnung			Finanzierungsrechnung		
		EH	FH	VCQU	RA 2022	VA 2022	RA - VA	RA 2022	VA 2022	RA - VA
2/010000+829200	Einnahmen Plakatständer	2116	3116	18	59,00	200,00	-141,00	59,00	200,00	-141,00
2/010000+829300	Drucksortenverkauf	2116	3116	18	94,65	100,00	-5,35	94,65	100,00	-5,35
SU 21 / 31	Summe Erträge / Einzahlungen operative Gebarung				37.104,83	35.600,00	1.504,83	37.359,93	35.400,00	1.959,93
1/010000-400000	Geringwertige Wirtschaftsgüter	2221	3221	23	9.992,16	9.000,00	992,16	9.992,16	9.000,00	992,16
1/010000-451000	Brennstoffe	2221	3221	23	11.175,58	8.800,00	2.375,58	11.175,58	8.800,00	2.375,58
1/010000-454000	Reinigungsmittel	2221	3221	23	1.666,01	2.000,00	-333,99	1.666,01	2.000,00	-333,99
1/010000-456000	Büromaterial	2221	3221	23	4.814,25	3.000,00	1.814,25	4.814,25	3.000,00	1.814,25
1/010000-457000	Drucksorten Gemeindeamt	2221	3221	23		200,00	-200,00		200,00	-200,00
1/010000-459000	Sonstige Verbrauchsgüter	2221	3221	23	308,13	200,00	108,13	658,13	200,00	458,13
1/010000-510000	Bezüge für VB Angestellte	2211	3211	20	128.965,25	124.300,00	4.665,25	128.965,25	124.300,00	4.665,25
1/010000-511000	Bezüge für VB Arbeiter	2211	3211	20	12.776,18	12.700,00	76,18	12.776,18	12.700,00	76,18
1/010000-522000	Bezüge Aushilfen	2211	3211	20		1.000,00	-1.000,00		1.000,00	-1.000,00
1/010000-523000	Geldbezüge der nicht ganzjährig beschäftigten Arbeiter	2211	3211	20	1.493,80		1.493,80	1.493,80		1.493,80
1/010000-565000	Mehrleistungsvergütungen	2211	3211	20	4.298,72	4.700,00	-401,28	4.298,72	4.700,00	-401,28
1/010000-567000	Belohnungen	2213	3213	20	74,52		74,52	74,52		74,52
1/010000-569000	Sonstige Nebengebühren	2211	3211	20	3.584,59	3.500,00	84,59	3.584,59	3.500,00	84,59
1/010000-580000	Dgb für Familienbeihilfen	2212	3212	20	5.866,69	5.500,00	366,69	5.866,69	5.500,00	366,69
1/010000-582000	Sonst. Dgb zur sozialen Sicherheit	2212	3212	20	33.185,56	31.000,00	2.185,56	33.185,56	31.000,00	2.185,56
1/010000-600000	Strom	2222	3222	24	1.102,84	1.500,00	-397,16	1.102,84	1.500,00	-397,16
1/010000-614000	Instandhaltung von Gebäuden	2224	3224	24	21.277,65	12.600,00	8.677,65	21.277,65	12.600,00	8.677,65
1/010000-616000	Instandhaltung EDV	2224	3224	24	11.845,36	3.000,00	8.845,36	11.138,78	3.000,00	8.138,78
1/010000-630000	Postgebühren	2222	3222	24	7.851,02	8.500,00	-648,98	7.811,83	8.500,00	-688,17
1/010000-631000	Telefongebühren	2222	3222	24	2.828,81	3.000,00	-171,19	2.813,35	3.000,00	-186,65
1/010000-670000	Versicherungen	2222	3222	24	6.553,24	6.600,00	-46,76	6.553,24	6.600,00	-46,76
1/010000-680000	Planmäßige Abschreibung	2226			7.921,15	5.800,00	2.121,15			
1/010000-700000	Miete Kopierer	2223	3223	24	9.986,45	9.100,00	886,45	9.335,45	9.100,00	235,45
1/010000-710000	Öffentliche Abgaben	2225	3225	24	4.061,29	4.000,00	61,29	4.061,29	4.000,00	61,29
1/010000-710100	Grundbuchabfragekosten	2225	3225	24	165,53	200,00	-34,47	176,03	200,00	-23,97
1/010000-724000	Reisegebühren	2225	3225	24	1.658,37	500,00	1.158,37	1.658,37	500,00	1.158,37
1/010000-728000	Kosten Gemdat	2225	3225	24	16.920,10	15.000,00	1.920,10	16.902,50	15.000,00	1.902,50
1/010000-728100	Homepage Wartung	2225	3225	24		2.400,00	-2.400,00		2.400,00	-2.400,00
1/010000-728200	Arbeitsplatzevaluierung	2225	3225	24	1.955,00	1.900,00	55,00	1.955,00	1.900,00	55,00
1/010000-728300	Kosten Kanzlei Dr. Heiss	2225	3225	24	15.507,66	14.000,00	1.507,66	15.045,27	14.000,00	1.045,27
1/010000-729000	Sonstige Ausgaben	2225	3225	24	36.901,48	31.500,00	5.401,48	37.021,48	31.500,00	5.521,48
SU 22 / 32	Summe Aufwendungen / Auszahlungen operative Gebarung				364.737,39	325.500,00	39.237,39	355.404,52	319.700,00	35.704,52
SA 0 / SA 1	(0) Nettoergebnis (21 - 22) / (1) Geldfluss operative Gebarung (31 - 32)				-327.632,56	-289.900,00	-37.732,56	-318.044,59	-284.300,00	-33.744,59
SU 23	Summe Haushaltsrücklagen				0,00	0,00	0,00	0,00	0,00	0,00
SA00	Nettoergebnis nach Zuw./Entn. Haushaltsrücklagen (Saldo 0 +/- SU23)				-327.632,56	-289.900,00	-37.732,56			

	MVAG EH	MVAG FH	VCQU	Ergebnisrechnung			Finanzierungsrechnung			
				RA 2022	VA 2022	RA - VA	RA 2022	VA 2022	RA - VA	
Investive Gebarung										
SU 33	Summe Einzahlungen investive Gebarung						0,00	0,00	0,00	
1/010000-042000	Amtsausstattung				3415	2	41	19.337,51	19.400,00	-62,49
SU 34	Summe Auszahlungen investive Gebarung						19.337,51	19.400,00	-62,49	
SA2	Saldo (2) Geldfluss aus der Investiven Gebarung (33 – 34)						-19.337,51	-19.400,00	62,49	
SA3	Saldo (3) Nettofinanzierungssaldo (Saldo 1 + Saldo 2)						-337.382,10	-303.700,00	-33.682,10	
Finanzierungstätigkeit										
SU 35	Summe Einzahlungen aus der Finanzierungstätigkeit						0,00	0,00	0,00	
SU 36	Summe Auszahlungen aus der Finanzierungstätigkeit						0,00	0,00	0,00	
SA4	Saldo (4) Geldfluss aus der Finanzierungstätigkeit (35 – 36)						0,00	0,00	0,00	
SA5	Saldo (5) Geldfluss aus der voranschlagswirksamen Gebarung (Saldo 3 + Saldo 4)						-337.382,10	-303.700,00	-33.682,10	
011	Personalamt									
011000	Personalamt									
Operative Gebarung										
SU 21 / 31	Summe Erträge / Einzahlungen operative Gebarung			0,00	0,00	0,00	0,00	0,00	0,00	
1/011000-590000	Weihnachtsgutscheine			2212	3212	20	3.510,00	2.700,00	810,00	
SU 22 / 32	Summe Aufwendungen / Auszahlungen operative Gebarung			3.510,00	2.700,00	810,00	3.510,00	2.700,00	810,00	
SA 0 / SA 1	(0) Nettoergebnis (21 - 22) / (1) Geldfluss operative Gebarung (31 – 32)			-3.510,00	-2.700,00	-810,00	-3.510,00	-2.700,00	-810,00	
SU 23	Summe Haushaltsrücklagen			0,00	0,00	0,00	0,00	0,00	0,00	
SA00	Nettoergebnis nach Zuw./Entn. Haushaltsrücklagen (Saldo 0 +/- SU23)			-3.510,00	-2.700,00	-810,00	0,00	0,00	0,00	
Investive Gebarung										
SU 33	Summe Einzahlungen investive Gebarung						0,00	0,00	0,00	
SU 34	Summe Auszahlungen investive Gebarung						0,00	0,00	0,00	
SA2	Saldo (2) Geldfluss aus der Investiven Gebarung (33 – 34)						0,00	0,00	0,00	
SA3	Saldo (3) Nettofinanzierungssaldo (Saldo 1 + Saldo 2)						-3.510,00	-2.700,00	-810,00	
Finanzierungstätigkeit										
SU 35	Summe Einzahlungen aus der Finanzierungstätigkeit						0,00	0,00	0,00	
SU 36	Summe Auszahlungen aus der Finanzierungstätigkeit						0,00	0,00	0,00	
SA4	Saldo (4) Geldfluss aus der Finanzierungstätigkeit (35 – 36)						0,00	0,00	0,00	
SA5	Saldo (5) Geldfluss aus der voranschlagswirksamen Gebarung (Saldo 3 + Saldo 4)						-3.510,00	-2.700,00	-810,00	
015	Pressestelle, Amtsblatt und Öffentlichkeitsarbeit									
015000	Pressestelle, Amtsblatt, Öffentlk. Arbeit									
Operative Gebarung										
SU 21 / 31	Summe Erträge / Einzahlungen operative Gebarung			0,00	0,00	0,00	0,00	0,00	0,00	

		MVAG			Ergebnisrechnung			Finanzierungsrechnung		
		EH	FH	VCQU	RA 2022	VA 2022	RA - VA	RA 2022	VA 2022	RA - VA
1/015000-457000	Gemeindezeitung	2221	3221	23	9.941,21	11.300,00	-1.358,79	9.941,21	11.300,00	-1.358,79
SU 22 / 32	Summe Aufwendungen / Auszahlungen operative Gebarung				9.941,21	11.300,00	-1.358,79	9.941,21	11.300,00	-1.358,79
SA 0 / SA 1	(0) Nettoergebnis (21 - 22) / (1) Geldfluss operative Gebarung (31 - 32)				-9.941,21	-11.300,00	1.358,79	-9.941,21	-11.300,00	1.358,79
SU 23	Summe Haushaltsrücklagen				0,00	0,00	0,00	0,00	0,00	0,00
SA00	Nettoergebnis nach Zuw./Entn. Haushaltsrücklagen (Saldo 0 +/- SU23)				-9.941,21	-11.300,00	1.358,79			
Investive Gebarung										
SU 33	Summe Einzahlungen investive Gebarung							0,00	0,00	0,00
SU 34	Summe Auszahlungen investive Gebarung							0,00	0,00	0,00
SA2	Saldo (2) Geldfluss aus der Investiven Gebarung (33 - 34)							0,00	0,00	0,00
SA3	Saldo (3) Nettofinanzierungssaldo (Saldo 1 + Saldo 2)							-9.941,21	-11.300,00	1.358,79
Finanzierungstätigkeit										
SU 35	Summe Einzahlungen aus der Finanzierungstätigkeit							0,00	0,00	0,00
SU 36	Summe Auszahlungen aus der Finanzierungstätigkeit							0,00	0,00	0,00
SA4	Saldo (4) Geldfluss aus der Finanzierungstätigkeit (35 - 36)							0,00	0,00	0,00
SA5	Saldo (5) Geldfluss aus der voranschlagswirksamen Gebarung (Saldo 3 + Saldo 4)							-9.941,21	-11.300,00	1.358,79
019	Repräsentation									
019000	Repräsentation									
Operative Gebarung										
SU 21 / 31	Summe Erträge / Einzahlungen operative Gebarung				0,00	0,00	0,00	0,00	0,00	0,00
1/019000-723000	Repräsentationsausgaben	2225	3225	24	3.983,76	5.000,00	-1.016,24	3.983,76	5.000,00	-1.016,24
SU 22 / 32	Summe Aufwendungen / Auszahlungen operative Gebarung				3.983,76	5.000,00	-1.016,24	3.983,76	5.000,00	-1.016,24
SA 0 / SA 1	(0) Nettoergebnis (21 - 22) / (1) Geldfluss operative Gebarung (31 - 32)				-3.983,76	-5.000,00	1.016,24	-3.983,76	-5.000,00	1.016,24
SU 23	Summe Haushaltsrücklagen				0,00	0,00	0,00	0,00	0,00	0,00
SA00	Nettoergebnis nach Zuw./Entn. Haushaltsrücklagen (Saldo 0 +/- SU23)				-3.983,76	-5.000,00	1.016,24			
Investive Gebarung										
SU 33	Summe Einzahlungen investive Gebarung							0,00	0,00	0,00
SU 34	Summe Auszahlungen investive Gebarung							0,00	0,00	0,00
SA2	Saldo (2) Geldfluss aus der Investiven Gebarung (33 - 34)							0,00	0,00	0,00
SA3	Saldo (3) Nettofinanzierungssaldo (Saldo 1 + Saldo 2)							-3.983,76	-5.000,00	1.016,24
Finanzierungstätigkeit										
SU 35	Summe Einzahlungen aus der Finanzierungstätigkeit							0,00	0,00	0,00
SU 36	Summe Auszahlungen aus der Finanzierungstätigkeit							0,00	0,00	0,00
SA4	Saldo (4) Geldfluss aus der Finanzierungstätigkeit (35 - 36)							0,00	0,00	0,00
SA5	Saldo (5) Geldfluss aus der voranschlagswirksamen Gebarung (Saldo 3 + Saldo 4)							-3.983,76	-5.000,00	1.016,24

		MVAG			Ergebnisrechnung			Finanzierungsrechnung		
		EH	FH	VCQU	RA 2022	VA 2022	RA - VA	RA 2022	VA 2022	RA - VA
02	Hauptverwaltung									
022	Standesamt									
022000	Standesamt									
Operative Gebarung										
SU 21 / 31	Summe Erträge / Einzahlungen operative Gebarung				0,00	0,00	0,00	0,00	0,00	0,00
1/022000-729000	Standesamts- und Staatsbürger- schaftsbeitrag	2225	3225	24	18.544,75	20.000,00	-1.455,25	18.544,75	20.000,00	-1.455,25
SU 22 / 32	Summe Aufwendungen / Auszahlungen operative Gebarung				18.544,75	20.000,00	-1.455,25	18.544,75	20.000,00	-1.455,25
SA 0 / SA 1	(0) Nettoergebnis (21 - 22) / (1) Geldfluss operative Gebarung (31 - 32)				-18.544,75	-20.000,00	1.455,25	-18.544,75	-20.000,00	1.455,25
SU 23	Summe Haushaltsrücklagen				0,00	0,00	0,00	0,00	0,00	0,00
SA00	Nettoergebnis nach Zuw./Entn. Haushaltsrücklagen (Saldo 0 +/- SU23)				-18.544,75	-20.000,00	1.455,25			
Investive Gebarung										
SU 33	Summe Einzahlungen investive Gebarung							0,00	0,00	0,00
SU 34	Summe Auszahlungen investive Gebarung							0,00	0,00	0,00
SA2	Saldo (2) Geldfluss aus der Investiven Gebarung (33 - 34)							0,00	0,00	0,00
SA3	Saldo (3) Nettofinanzierungssaldo (Saldo 1 + Saldo 2)							-18.544,75	-20.000,00	1.455,25
Finanzierungstätigkeit										
SU 35	Summe Einzahlungen aus der Finanzierungstätigkeit							0,00	0,00	0,00
SU 36	Summe Auszahlungen aus der Finanzierungstätigkeit							0,00	0,00	0,00
SA4	Saldo (4) Geldfluss aus der Finanzierungstätigkeit (35 - 36)							0,00	0,00	0,00
SA5	Saldo (5) Geldfluss aus der voranschlagswirksamen Gebarung (Saldo 3 + Saldo 4)							-18.544,75	-20.000,00	1.455,25
024	Wahlamt									
024000	Wahlamt									
Operative Gebarung										
2/024000+816000	Kostenbeiträge für Wahlen	2114	3114	13	2.414,76	1.000,00	1.414,76	2.414,76	1.000,00	1.414,76
SU 21 / 31	Summe Erträge / Einzahlungen operative Gebarung				2.414,76	1.000,00	1.414,76	2.414,76	1.000,00	1.414,76
1/024000-728000	Kosten der Wahlen	2225	3225	24	600,81	400,00	200,81	600,81	400,00	200,81
SU 22 / 32	Summe Aufwendungen / Auszahlungen operative Gebarung				600,81	400,00	200,81	600,81	400,00	200,81
SA 0 / SA 1	(0) Nettoergebnis (21 - 22) / (1) Geldfluss operative Gebarung (31 - 32)				1.813,95	600,00	1.213,95	1.813,95	600,00	1.213,95
SU 23	Summe Haushaltsrücklagen				0,00	0,00	0,00	0,00	0,00	0,00
SA00	Nettoergebnis nach Zuw./Entn. Haushaltsrücklagen (Saldo 0 +/- SU23)				1.813,95	600,00	1.213,95			
Investive Gebarung										
SU 33	Summe Einzahlungen investive Gebarung							0,00	0,00	0,00
SU 34	Summe Auszahlungen investive Gebarung							0,00	0,00	0,00
SA2	Saldo (2) Geldfluss aus der Investiven Gebarung (33 - 34)							0,00	0,00	0,00
SA3	Saldo (3) Nettofinanzierungssaldo (Saldo 1 + Saldo 2)							1.813,95	600,00	1.213,95

		MVAG	MVAG	VCQU	Ergebnisrechnung			Finanzierungsrechnung		
		EH	FH		RA 2022	VA 2022	RA - VA	RA 2022	VA 2022	RA - VA
Finanzierungstätigkeit										
SU 35	Summe Einzahlungen aus der Finanzierungstätigkeit							0,00	0,00	0,00
SU 36	Summe Auszahlungen aus der Finanzierungstätigkeit							0,00	0,00	0,00
SA4	Saldo (4) Geldfluss aus der Finanzierungstätigkeit (35 – 36)							0,00	0,00	0,00
SA5	Saldo (5) Geldfluss aus der voranschlagswirksamen Gebarung (Saldo 3 + Saldo 4)							1.813,95	600,00	1.213,95
03 Bauverwaltung										
031 Amt für Raumordnung und Raumplanung										
031000 Amt Für Raumordnung und Raumplanung										
Operative Gebarung										
SU 21 / 31	Summe Erträge / Einzahlungen operative Gebarung				0,00	0,00	0,00	0,00	0,00	0,00
1/031000-728000	Flächenwidmungsplan	2225	3225	24	15.733,14	19.900,00	-4.166,86	15.733,14	19.900,00	-4.166,86
SU 22 / 32	Summe Aufwendungen / Auszahlungen operative Gebarung				15.733,14	19.900,00	-4.166,86	15.733,14	19.900,00	-4.166,86
SA 0 / SA 1	(0) Nettoergebnis (21 - 22) / (1) Geldfluss operative Gebarung (31 – 32)				-15.733,14	-19.900,00	4.166,86	-15.733,14	-19.900,00	4.166,86
SU 23	Summe Haushaltsrücklagen				0,00	0,00	0,00	0,00	0,00	0,00
SA00	Nettoergebnis nach Zuw./Entn. Haushaltsrücklagen (Saldo 0 +/- SU23)				-15.733,14	-19.900,00	4.166,86			
Investive Gebarung										
SU 33	Summe Einzahlungen investive Gebarung							0,00	0,00	0,00
SU 34	Summe Auszahlungen investive Gebarung							0,00	0,00	0,00
SA2	Saldo (2) Geldfluss aus der Investiven Gebarung (33 – 34)							0,00	0,00	0,00
SA3	Saldo (3) Nettofinanzierungssaldo (Saldo 1 + Saldo 2)							-15.733,14	-19.900,00	4.166,86
Finanzierungstätigkeit										
SU 35	Summe Einzahlungen aus der Finanzierungstätigkeit							0,00	0,00	0,00
SU 36	Summe Auszahlungen aus der Finanzierungstätigkeit							0,00	0,00	0,00
SA4	Saldo (4) Geldfluss aus der Finanzierungstätigkeit (35 – 36)							0,00	0,00	0,00
SA5	Saldo (5) Geldfluss aus der voranschlagswirksamen Gebarung (Saldo 3 + Saldo 4)							-15.733,14	-19.900,00	4.166,86
032 Vermessungsamt										
032000 Vermessungsamt										
Operative Gebarung										
SU 21 / 31	Summe Erträge / Einzahlungen operative Gebarung				0,00	0,00	0,00	0,00	0,00	0,00
1/032000-728000	Vermarkung des Gemeindegebietes	2225	3225	24	6.288,53	10.000,00	-3.711,47	6.288,53	10.000,00	-3.711,47
SU 22 / 32	Summe Aufwendungen / Auszahlungen operative Gebarung				6.288,53	10.000,00	-3.711,47	6.288,53	10.000,00	-3.711,47
SA 0 / SA 1	(0) Nettoergebnis (21 - 22) / (1) Geldfluss operative Gebarung (31 – 32)				-6.288,53	-10.000,00	3.711,47	-6.288,53	-10.000,00	3.711,47
SU 23	Summe Haushaltsrücklagen				0,00	0,00	0,00	0,00	0,00	0,00
SA00	Nettoergebnis nach Zuw./Entn. Haushaltsrücklagen (Saldo 0 +/- SU23)				-6.288,53	-10.000,00	3.711,47			

	MVAG	MVAG	VCQU	Ergebnisrechnung			Finanzierungsrechnung						
				EH	FH	RA 2022	VA 2022	RA - VA	RA 2022	VA 2022	RA - VA		
Investive Gebarung													
SU 33								0,00	0,00	0,00			
SU 34								0,00	0,00	0,00			
SA2								0,00	0,00	0,00			
SA3								-6.288,53	-10.000,00	3.711,47			
Finanzierungstätigkeit													
SU 35								0,00	0,00	0,00			
SU 36								0,00	0,00	0,00			
SA4								0,00	0,00	0,00			
SA5								-6.288,53	-10.000,00	3.711,47			
06 Sonstige Maßnahmen													
060													
060000													
Operative Gebarung													
SU 21 / 31								0,00	0,00	0,00			
1/060000-726000				2225	3225	24	20.525,62	21.200,00	-674,38	20.525,62	21.200,00	-674,38	
SU 22 / 32								20.525,62	21.200,00	-674,38	20.525,62	21.200,00	-674,38
SA 0 / SA 1								-20.525,62	-21.200,00	674,38	-20.525,62	-21.200,00	674,38
SU 23								0,00	0,00	0,00	0,00	0,00	0,00
SA00								-20.525,62	-21.200,00	674,38			
Investive Gebarung													
SU 33								0,00	0,00	0,00	0,00	0,00	0,00
SU 34								0,00	0,00	0,00	0,00	0,00	0,00
SA2								0,00	0,00	0,00	0,00	0,00	0,00
SA3								-20.525,62	-21.200,00	674,38			
Finanzierungstätigkeit													
SU 35								0,00	0,00	0,00	0,00	0,00	0,00
SU 36								0,00	0,00	0,00	0,00	0,00	0,00
SA4								0,00	0,00	0,00	0,00	0,00	0,00
SA5								-20.525,62	-21.200,00	674,38			
062 Ehrungen und Auszeichnungen													
062000													
Operative Gebarung													
SU 21 / 31								0,00	0,00	0,00	0,00	0,00	0,00

		MVAG			Ergebnisrechnung			Finanzierungsrechnung		
		EH	FH	VCQU	RA 2022	VA 2022	RA - VA	RA 2022	VA 2022	RA - VA
1/062000-728000	Ehrungen und Auszeichnungen	2225	3225	24	2.575,61	2.700,00	-124,39	2.575,61	2.700,00	-124,39
SU 22 / 32	Summe Aufwendungen / Auszahlungen operative Gebarung				2.575,61	2.700,00	-124,39	2.575,61	2.700,00	-124,39
SA 0 / SA 1	(0) Nettoergebnis (21 - 22) / (1) Geldfluss operative Gebarung (31 - 32)				-2.575,61	-2.700,00	124,39	-2.575,61	-2.700,00	124,39
SU 23	Summe Haushaltsrücklagen				0,00	0,00	0,00	0,00	0,00	0,00
SA00	Nettoergebnis nach Zuw./Entn. Haushaltsrücklagen (Saldo 0 +/- SU23)				-2.575,61	-2.700,00	124,39			
Investive Gebarung										
SU 33	Summe Einzahlungen investive Gebarung							0,00	0,00	0,00
SU 34	Summe Auszahlungen investive Gebarung							0,00	0,00	0,00
SA2	Saldo (2) Geldfluss aus der Investiven Gebarung (33 - 34)							0,00	0,00	0,00
SA3	Saldo (3) Nettofinanzierungssaldo (Saldo 1 + Saldo 2)							-2.575,61	-2.700,00	124,39
Finanzierungstätigkeit										
SU 35	Summe Einzahlungen aus der Finanzierungstätigkeit							0,00	0,00	0,00
SU 36	Summe Auszahlungen aus der Finanzierungstätigkeit							0,00	0,00	0,00
SA4	Saldo (4) Geldfluss aus der Finanzierungstätigkeit (35 - 36)							0,00	0,00	0,00
SA5	Saldo (5) Geldfluss aus der voranschlagswirksamen Gebarung (Saldo 3 + Saldo 4)							-2.575,61	-2.700,00	124,39
08	Pensionen (soweit nicht aufgeteilt)									
080	Pensionen (soweit nicht aufgeteilt)									
080000	Pensionen (Soweit nicht Aufgeteilt)									
Operative Gebarung										
SU 21 / 31	Summe Erträge / Einzahlungen operative Gebarung				0,00	0,00	0,00	0,00	0,00	0,00
1/080000-752000	Beiträge an Gemeindepensionsverband	2231	3231	26	99.634,92	99.700,00	-65,08	99.634,92	99.700,00	-65,08
SU 22 / 32	Summe Aufwendungen / Auszahlungen operative Gebarung				99.634,92	99.700,00	-65,08	99.634,92	99.700,00	-65,08
SA 0 / SA 1	(0) Nettoergebnis (21 - 22) / (1) Geldfluss operative Gebarung (31 - 32)				-99.634,92	-99.700,00	65,08	-99.634,92	-99.700,00	65,08
SU 23	Summe Haushaltsrücklagen				0,00	0,00	0,00	0,00	0,00	0,00
SA00	Nettoergebnis nach Zuw./Entn. Haushaltsrücklagen (Saldo 0 +/- SU23)				-99.634,92	-99.700,00	65,08			
Investive Gebarung										
SU 33	Summe Einzahlungen investive Gebarung							0,00	0,00	0,00
SU 34	Summe Auszahlungen investive Gebarung							0,00	0,00	0,00
SA2	Saldo (2) Geldfluss aus der Investiven Gebarung (33 - 34)							0,00	0,00	0,00
SA3	Saldo (3) Nettofinanzierungssaldo (Saldo 1 + Saldo 2)							-99.634,92	-99.700,00	65,08
Finanzierungstätigkeit										
SU 35	Summe Einzahlungen aus der Finanzierungstätigkeit							0,00	0,00	0,00
SU 36	Summe Auszahlungen aus der Finanzierungstätigkeit							0,00	0,00	0,00
SA4	Saldo (4) Geldfluss aus der Finanzierungstätigkeit (35 - 36)							0,00	0,00	0,00
SA5	Saldo (5) Geldfluss aus der voranschlagswirksamen Gebarung (Saldo 3 + Saldo 4)							-99.634,92	-99.700,00	65,08

	MVAG	MVAG	VCQU	Ergebnisrechnung			Finanzierungsrechnung			
				EH	FH		RA 2022	VA 2022	RA - VA	RA 2022
09	Personalbetreuung									
091	Personalausbildung und Personalfortbildung									
091000	Personalausbildung und Personalfortbild.									
Operative Gebarung										
SU 21 / 31	Summe Erträge / Einzahlungen operative Gebarung			0,00	0,00	0,00	0,00	0,00	0,00	
1/091000-728000	Schulung der Bediensteten	2225	3225	24	5.644,90	3.900,00	1.744,90	5.696,90	3.900,00	1.796,90
SU 22 / 32	Summe Aufwendungen / Auszahlungen operative Gebarung			5.644,90	3.900,00	1.744,90	5.696,90	3.900,00	1.796,90	
SA 0 / SA 1	(0) Nettoergebnis (21 - 22) / (1) Geldfluss operative Gebarung (31 - 32)			-5.644,90	-3.900,00	-1.744,90	-5.696,90	-3.900,00	-1.796,90	
SU 23	Summe Haushaltsrücklagen			0,00	0,00	0,00	0,00	0,00	0,00	
SA00	Nettoergebnis nach Zuw./Entn. Haushaltsrücklagen (Saldo 0 +/- SU23)			-5.644,90	-3.900,00	-1.744,90				
Investive Gebarung										
SU 33	Summe Einzahlungen investive Gebarung						0,00	0,00	0,00	
SU 34	Summe Auszahlungen investive Gebarung						0,00	0,00	0,00	
SA2	Saldo (2) Geldfluss aus der Investiven Gebarung (33 - 34)						0,00	0,00	0,00	
SA3	Saldo (3) Nettofinanzierungssaldo (Saldo 1 + Saldo 2)						-5.696,90	-3.900,00	-1.796,90	
Finanzierungstätigkeit										
SU 35	Summe Einzahlungen aus der Finanzierungstätigkeit						0,00	0,00	0,00	
SU 36	Summe Auszahlungen aus der Finanzierungstätigkeit						0,00	0,00	0,00	
SA4	Saldo (4) Geldfluss aus der Finanzierungstätigkeit (35 - 36)						0,00	0,00	0,00	
SA5	Saldo (5) Geldfluss aus der voranschlagswirksamen Gebarung (Saldo 3 + Saldo 4)						-5.696,90	-3.900,00	-1.796,90	
094	Gemeinschaftspflege									
094000	Gemeinschaftspflege									
Operative Gebarung										
SU 21 / 31	Summe Erträge / Einzahlungen operative Gebarung			0,00	0,00	0,00	0,00	0,00	0,00	
1/094000-728000	Weihnachtsfeier Bedienstete	2225	3225	24	1.269,10	2.000,00	-730,90	1.269,10	2.000,00	-730,90
1/094000-729000	Betriebsausflüge	2225	3225	24	2.428,94	2.500,00	-71,06	2.428,94	2.500,00	-71,06
SU 22 / 32	Summe Aufwendungen / Auszahlungen operative Gebarung			3.698,04	4.500,00	-801,96	3.698,04	4.500,00	-801,96	
SA 0 / SA 1	(0) Nettoergebnis (21 - 22) / (1) Geldfluss operative Gebarung (31 - 32)			-3.698,04	-4.500,00	801,96	-3.698,04	-4.500,00	801,96	
SU 23	Summe Haushaltsrücklagen			0,00	0,00	0,00	0,00	0,00	0,00	
SA00	Nettoergebnis nach Zuw./Entn. Haushaltsrücklagen (Saldo 0 +/- SU23)			-3.698,04	-4.500,00	801,96				
Investive Gebarung										
SU 33	Summe Einzahlungen investive Gebarung						0,00	0,00	0,00	
SU 34	Summe Auszahlungen investive Gebarung						0,00	0,00	0,00	
SA2	Saldo (2) Geldfluss aus der Investiven Gebarung (33 - 34)						0,00	0,00	0,00	
SA3	Saldo (3) Nettofinanzierungssaldo (Saldo 1 + Saldo 2)						-3.698,04	-4.500,00	801,96	

	MVAG	MVAG	VCQU	Ergebnisrechnung			Finanzierungsrechnung			
				EH	FH	RA 2022	VA 2022	RA - VA	RA 2022	VA 2022
Finanzierungstätigkeit										
SU 35								0,00	0,00	0,00
SU 36								0,00	0,00	0,00
SA4								0,00	0,00	0,00
SA5								-3.698,04	-4.500,00	801,96

		MVAG	MVAG	VCQU	Ergebnisrechnung			Finanzierungsrechnung		
		EH	FH		RA 2022	VA 2022	RA - VA	RA 2022	VA 2022	RA - VA
1 Öffentliche Ordnung und Sicherheit										
13	Sonderpolizei									
131	Bau- und Feuerpolizei									
131000	Bau- und Feuerpolizei									
Operative Gebarung										
2/131000+816000	Ersatz der Sachverständigenhonorare	2114	3114	13	5.670,00	8.000,00	-2.330,00	5.562,00	8.000,00	-2.438,00
SU 21 / 31	Summe Erträge / Einzahlungen operative Gebarung				5.670,00	8.000,00	-2.330,00	5.562,00	8.000,00	-2.438,00
1/131000-640000	Sachverständigenhonorare	2222	3222	24	5.328,00	8.000,00	-2.672,00	5.328,00	8.000,00	-2.672,00
SU 22 / 32	Summe Aufwendungen / Auszahlungen operative Gebarung				5.328,00	8.000,00	-2.672,00	5.328,00	8.000,00	-2.672,00
SA 0 / SA 1	(0) Nettoergebnis (21 - 22) / (1) Geldfluss operative Gebarung (31 - 32)				342,00	0,00	342,00	234,00	0,00	234,00
SU 23	Summe Haushaltsrücklagen				0,00	0,00	0,00	0,00	0,00	0,00
SA00	Nettoergebnis nach Zuw./Entn. Haushaltsrücklagen (Saldo 0 +/- SU23)				342,00	0,00	342,00			
Investive Gebarung										
SU 33	Summe Einzahlungen investive Gebarung							0,00	0,00	0,00
SU 34	Summe Auszahlungen investive Gebarung							0,00	0,00	0,00
SA2	Saldo (2) Geldfluss aus der Investiven Gebarung (33 - 34)							0,00	0,00	0,00
SA3	Saldo (3) Nettofinanzierungssaldo (Saldo 1 + Saldo 2)							234,00	0,00	234,00
Finanzierungstätigkeit										
SU 35	Summe Einzahlungen aus der Finanzierungstätigkeit							0,00	0,00	0,00
SU 36	Summe Auszahlungen aus der Finanzierungstätigkeit							0,00	0,00	0,00
SA4	Saldo (4) Geldfluss aus der Finanzierungstätigkeit (35 - 36)							0,00	0,00	0,00
SA5	Saldo (5) Geldfluss aus der voranschlagswirksamen Gebarung (Saldo 3 + Saldo 4)							234,00	0,00	234,00
133	Veterinärpolizei									
133000	Veterinärpolizei									
Operative Gebarung										
2/133000+808000	Erlöse für Hundemarken	2116	3116	16	36,00	100,00	-64,00	36,00	100,00	-64,00
SU 21 / 31	Summe Erträge / Einzahlungen operative Gebarung				36,00	100,00	-64,00	36,00	100,00	-64,00
1/133000-413000	Hundemarken	2221	3221	23	27,12	100,00	-72,88	27,12	100,00	-72,88
SU 22 / 32	Summe Aufwendungen / Auszahlungen operative Gebarung				27,12	100,00	-72,88	27,12	100,00	-72,88
SA 0 / SA 1	(0) Nettoergebnis (21 - 22) / (1) Geldfluss operative Gebarung (31 - 32)				8,88	0,00	8,88	8,88	0,00	8,88
SU 23	Summe Haushaltsrücklagen				0,00	0,00	0,00	0,00	0,00	0,00
SA00	Nettoergebnis nach Zuw./Entn. Haushaltsrücklagen (Saldo 0 +/- SU23)				8,88	0,00	8,88			
Investive Gebarung										
SU 33	Summe Einzahlungen investive Gebarung							0,00	0,00	0,00
SU 34	Summe Auszahlungen investive Gebarung							0,00	0,00	0,00

		MVAG			Ergebnisrechnung			Finanzierungsrechnung		
		MVAG	MVAG	VCQU	RA 2022	VA 2022	RA - VA	RA 2022	VA 2022	RA - VA
		EH	FH							
SA2	Saldo (2) Geldfluss aus der Investiven Gebarung (33 – 34)							0,00	0,00	0,00
SA3	Saldo (3) Nettofinanzierungssaldo (Saldo 1 + Saldo 2)							8,88	0,00	8,88
Finanzierungstätigkeit										
SU 35	Summe Einzahlungen aus der Finanzierungstätigkeit							0,00	0,00	0,00
SU 36	Summe Auszahlungen aus der Finanzierungstätigkeit							0,00	0,00	0,00
SA4	Saldo (4) Geldfluss aus der Finanzierungstätigkeit (35 – 36)							0,00	0,00	0,00
SA5	Saldo (5) Geldfluss aus der voranschlagswirksamen Gebarung (Saldo 3 + Saldo 4)							8,88	0,00	8,88
16	Feuerwehrwesen									
163	Freiwillige Feuerwehren									
163000	Freiwillige Feuerwehr									
Operative Gebarung										
2/163000+813000	Erträge aus der Auflösung von Investitionszuschüssen (Kapitaltransfers)		2127		20.766,84	20.800,00	-33,16			
2/163000+829000	Sonstige Einnahmen		2116	3116	18	928,67	1.000,00	-71,33	928,67	1.000,00
SU 21 / 31	Summe Erträge / Einzahlungen operative Gebarung				21.695,51	21.800,00	-104,49	928,67	1.000,00	-71,33
1/163000-600100	Heizkosten Nahwärme	2222	3222	24	2.786,02	3.200,00	-413,98	2.786,02	3.200,00	-413,98
1/163000-613000	Instandhaltung Löschteich	2224	3224	24	8.209,51	10.000,00	-1.790,49	8.209,51	10.000,00	-1.790,49
1/163000-614000	Instandhaltung von Gebäuden	2224	3224	24	300,00	60.000,00	-59.700,00	300,00	60.000,00	-59.700,00
1/163000-650000	Kreditzinsen	2241	3241	25	722,21	1.000,00	-277,79	722,21	1.000,00	-277,79
1/163000-670000	Versicherungen	2222	3222	24	745,01	700,00	45,01	745,01	700,00	45,01
1/163000-680000	Planmäßige Abschreibung	2226			64.331,08	64.300,00	31,08			
1/163000-710000	Öffentliche Abgaben	2225	3225	24	796,58	700,00	96,58	796,58	700,00	96,58
1/163000-754000	Subventionen an Freiwillige Feuerwehren	2231	3231	26	13.422,00	11.300,00	2.122,00	13.422,00	11.300,00	2.122,00
1/163000-774000	Ausrüstung und Maschinen	2231		43	25.682,23	25.200,00	482,23			
SU 22 / 32	Summe Aufwendungen / Auszahlungen operative Gebarung				116.994,64	176.400,00	-59.405,36	26.981,33	86.900,00	-59.918,67
SA 0 / SA 1	(0) Nettoergebnis (21 - 22) / (1) Geldfluss operative Gebarung (31 – 32)				-95.299,13	-154.600,00	59.300,87	-26.052,66	-85.900,00	59.847,34
SU 23	Summe Haushaltsrücklagen				0,00	0,00	0,00	0,00	0,00	0,00
SA00	Nettoergebnis nach Zuw./Entn. Haushaltsrücklagen (Saldo 0 +/- SU23)				-95.299,13	-154.600,00	59.300,87			
Investive Gebarung										
SU 33	Summe Einzahlungen investive Gebarung							0,00	0,00	0,00
1/163000-774000	Ausrüstung und Maschinen		3431	43				25.682,23	25.200,00	482,23
SU 34	Summe Auszahlungen investive Gebarung							25.682,23	25.200,00	482,23
SA2	Saldo (2) Geldfluss aus der Investiven Gebarung (33 – 34)							-25.682,23	-25.200,00	-482,23
SA3	Saldo (3) Nettofinanzierungssaldo (Saldo 1 + Saldo 2)							-51.734,89	-111.100,00	59.365,11

		MVAG	MVAG	VCQU	Ergebnisrechnung			Finanzierungsrechnung		
		EH	FH		RA 2022	VA 2022	RA - VA	RA 2022	VA 2022	RA - VA
Finanzierungstätigkeit										
SU 35	Summe Einzahlungen aus der Finanzierungstätigkeit							0,00	0,00	0,00
1/163000-346000	Tilgung von Darlehen		3614	65				16.845,38	16.800,00	45,38
SU 36	Summe Auszahlungen aus der Finanzierungstätigkeit							16.845,38	16.800,00	45,38
SA4	Saldo (4) Geldfluss aus der Finanzierungstätigkeit (35 – 36)							-16.845,38	-16.800,00	-45,38
SA5	Saldo (5) Geldfluss aus der voranschlagswirksamen Gebarung (Saldo 3 + Saldo 4)							-68.580,27	-127.900,00	59.319,73
164 Förderung der Brandbekämpfung und Brandverhütung										
164000 Förderung d.Brandbek.u.Brandverh.										
Operative Gebarung										
SU 21 / 31	Summe Erträge / Einzahlungen operative Gebarung				0,00	0,00	0,00	0,00	0,00	0,00
1/164000-710000	Öffentliche Abgaben	2225	3225	24	10,00	100,00	-90,00	10,00	100,00	-90,00
1/164000-728000	Bezirkalarmierung	2225	3225	24	2.054,36	2.100,00	-45,64	2.054,36	2.100,00	-45,64
SU 22 / 32	Summe Aufwendungen / Auszahlungen operative Gebarung				2.064,36	2.200,00	-135,64	2.064,36	2.200,00	-135,64
SA 0 / SA 1	(0) Nettoergebnis (21 - 22) / (1) Geldfluss operative Gebarung (31 – 32)				-2.064,36	-2.200,00	135,64	-2.064,36	-2.200,00	135,64
SU 23	Summe Haushaltsrücklagen				0,00	0,00	0,00	0,00	0,00	0,00
SA00	Nettoergebnis nach Zuw./Entn. Haushaltsrücklagen (Saldo 0 +/- SU23)				-2.064,36	-2.200,00	135,64			
Investive Gebarung										
SU 33	Summe Einzahlungen investive Gebarung							0,00	0,00	0,00
SU 34	Summe Auszahlungen investive Gebarung							0,00	0,00	0,00
SA2	Saldo (2) Geldfluss aus der Investiven Gebarung (33 – 34)							0,00	0,00	0,00
SA3	Saldo (3) Nettofinanzierungssaldo (Saldo 1 + Saldo 2)							-2.064,36	-2.200,00	135,64
Finanzierungstätigkeit										
SU 35	Summe Einzahlungen aus der Finanzierungstätigkeit							0,00	0,00	0,00
SU 36	Summe Auszahlungen aus der Finanzierungstätigkeit							0,00	0,00	0,00
SA4	Saldo (4) Geldfluss aus der Finanzierungstätigkeit (35 – 36)							0,00	0,00	0,00
SA5	Saldo (5) Geldfluss aus der voranschlagswirksamen Gebarung (Saldo 3 + Saldo 4)							-2.064,36	-2.200,00	135,64
18 Landesverteidigung										
180 Zivilschutz										
180000 Zivilschutz										
Operative Gebarung										
SU 21 / 31	Summe Erträge / Einzahlungen operative Gebarung				0,00	0,00	0,00	0,00	0,00	0,00
1/180000-726000	Mitgliedsbeitrag - Zivilschutz	2225	3225	24	499,08	500,00	-0,92	499,08	500,00	-0,92
SU 22 / 32	Summe Aufwendungen / Auszahlungen operative Gebarung				499,08	500,00	-0,92	499,08	500,00	-0,92
SA 0 / SA 1	(0) Nettoergebnis (21 - 22) / (1) Geldfluss operative Gebarung (31 – 32)				-499,08	-500,00	0,92	-499,08	-500,00	0,92
SU 23	Summe Haushaltsrücklagen				0,00	0,00	0,00	0,00	0,00	0,00

	MVAG	MVAG	VCQU	Ergebnisrechnung			Finanzierungsrechnung				
				EH	FH	RA 2022	VA 2022	RA - VA	RA 2022	VA 2022	RA - VA
SA00											
	Nettoergebnis nach Zuw./Entn. Haushaltsrücklagen (Saldo 0 +/- SU23)					-499,08	-500,00	0,92			
Investive Gebarung											
SU 33								0,00	0,00	0,00	
	Summe Einzahlungen investive Gebarung								0,00	0,00	0,00
SU 34								0,00	0,00	0,00	
	Summe Auszahlungen investive Gebarung								0,00	0,00	0,00
SA2								0,00	0,00	0,00	
	Saldo (2) Geldfluss aus der Investiven Gebarung (33 – 34)								0,00	0,00	0,00
SA3								-499,08	-500,00	0,92	
	Saldo (3) Nettofinanzierungssaldo (Saldo 1 + Saldo 2)								-499,08	-500,00	0,92
Finanzierungstätigkeit											
SU 35								0,00	0,00	0,00	
	Summe Einzahlungen aus der Finanzierungstätigkeit								0,00	0,00	0,00
SU 36								0,00	0,00	0,00	
	Summe Auszahlungen aus der Finanzierungstätigkeit								0,00	0,00	0,00
SA4								0,00	0,00	0,00	
	Saldo (4) Geldfluss aus der Finanzierungstätigkeit (35 – 36)								0,00	0,00	0,00
SA5								-499,08	-500,00	0,92	
	Saldo (5) Geldfluss aus der voranschlagswirksamen Gebarung (Saldo 3 + Saldo 4)								-499,08	-500,00	0,92

		MVAG	MVAG	VCQU	Ergebnisrechnung			Finanzierungsrechnung		
		EH	FH		RA 2022	VA 2022	RA - VA	RA 2022	VA 2022	RA - VA
2 Unterricht, Erziehung, Sport und Wissenschaft										
21	Allgemeinbildender Unterricht									
211	Volksschulen									
211000	Volksschule									
Operative Gebarung										
2/211000+810100	Nachmittagsbetreuung	2114	3114	13	13.456,50	11.300,00	2.156,50	13.702,50	11.300,00	2.402,50
2/211000+810200	Einnahmen Ferienbetreuung	2114	3114	13	2.995,00	2.100,00	895,00	2.995,00	2.100,00	895,00
2/211000+810300	Essen Nachmittagsbetreuung	2114	3114	13	8.439,00	6.300,00	2.139,00	9.022,00	6.300,00	2.722,00
2/211000+813000	Erträge aus der Auflösung von Investitionszuschüssen (Kapitaltransfers)	2127			206,90	200,00	6,90			
2/211000+829000	Sonstige Einnahmen	2116	3116	18	2.190,00	2.000,00	190,00	2.190,00	2.000,00	190,00
2/211000+861200	Zinsenzuschuss	2121	3121	15	9.658,29	9.700,00	-41,71	9.658,29	9.700,00	-41,71
2/211000+861300	Förderung Nachmittagsbetreuung	2121	3121	15	18.000,00	9.000,00	9.000,00	18.000,00	9.000,00	9.000,00
2/211000+861400	Förderung Ferienbetreuung	2121	3121	15	3.249,96	2.000,00	1.249,96	3.249,96	2.000,00	1.249,96
SU 21 / 31	Summe Erträge / Einzahlungen operative Gebarung				58.195,65	42.600,00	15.595,65	58.817,75	42.400,00	16.417,75
1/211000-400000	Lehrmittel	2221	3221	23	4.924,38	5.000,00	-75,62	4.924,38	5.000,00	-75,62
1/211000-400100	Geringwertige Wirtschaftsgüter (GWG)	2221	3221	23	752,86	4.000,00	-3.247,14	752,86	4.000,00	-3.247,14
1/211000-451000	Brennstoffe	2221	3221	23	12.916,36	9.700,00	3.216,36	12.916,36	9.700,00	3.216,36
1/211000-454000	Reinigungsmittel	2221	3221	23	4.201,91	2.000,00	2.201,91	4.201,91	2.000,00	2.201,91
1/211000-456000	Büromaterial	2221	3221	23	1.650,06	2.300,00	-649,94	1.650,06	2.300,00	-649,94
1/211000-459000	Sonstige Verbrauchsgüter	2221	3221	23	191,50	400,00	-208,50	257,50	400,00	-142,50
1/211000-459100	Bastelmaterial Warteklasse	2221	3221	23	376,63	500,00	-123,37	376,63	500,00	-123,37
1/211000-510000	Bezüge für VB Angestellte	2211	3211	20	8.748,09	9.300,00	-551,91	8.748,09	9.300,00	-551,91
1/211000-511000	Bezüge für VB Arbeiter	2211	3211	20	63.588,62	69.200,00	-5.611,38	63.588,62	69.200,00	-5.611,38
1/211000-523000	Bezüge Aushilfen	2211	3211	20	481,95		481,95	481,95		481,95
1/211000-565000	Mehrleistungsvergütungen	2211	3211	20	2.088,45	200,00	1.888,45	2.088,45	200,00	1.888,45
1/211000-569000	Sonstige Nebengebühren	2211	3211	20	5.395,46	5.400,00	-4,54	5.395,46	5.400,00	-4,54
1/211000-580000	Dgb für Familienbeihilfen	2212	3212	20	1.674,10	1.800,00	-125,90	1.674,10	1.800,00	-125,90
1/211000-582000	Sonst. Dgb zur Sozialen Sicherheit	2212	3212	20	16.385,41	17.400,00	-1.014,59	16.385,41	17.400,00	-1.014,59
1/211000-600000	Strom	2222	3222	24	5.337,03	3.400,00	1.937,03	5.337,03	3.400,00	1.937,03
1/211000-614000	Instandhaltung von Gebäuden	2224	3224	24	9.068,92	76.700,00	-67.631,08	9.068,10	76.700,00	-67.631,90
1/211000-618000	Instandhaltung der Einrichtung	2224	3224	24	1.303,40	2.900,00	-1.596,60	1.303,40	2.900,00	-1.596,60
1/211000-619000	Instandhaltung Turnsaal	2224	3224	24		600,00	-600,00		600,00	-600,00
1/211000-621000	Busfahrten Schulkinder	2222	3222	24	1.980,00	2.000,00	-20,00	1.980,00	2.000,00	-20,00
1/211000-631000	Telefongebühren	2222	3222	24	1.514,23	1.300,00	214,23	1.514,23	1.300,00	214,23
1/211000-670000	Versicherungen	2222	3222	24	6.197,81	5.400,00	797,81	6.197,81	5.400,00	797,81
1/211000-680000	Planmäßige Abschreibung	2226			10.157,85	10.200,00	-42,15			

		MVAG			Ergebnisrechnung			Finanzierungsrechnung		
		EH	FH	VCQU	RA 2022	VA 2022	RA - VA	RA 2022	VA 2022	RA - VA
1/211000-700000	Miete Kopierer	2223	3223	24	2.975,32	3.200,00	-224,68	2.975,32	3.200,00	-224,68
1/211000-700200	Baurechtszins	2223	3223	24	2.412,00	2.400,00	12,00	2.412,00	2.400,00	12,00
1/211000-705000	Operating Leasing	2223	3223	24	53.260,42	53.300,00	-39,58	53.260,42	53.300,00	-39,58
1/211000-710000	Öffentliche Abgaben	2225	3225	24	6.977,43	6.900,00	77,43	6.977,43	6.900,00	77,43
1/211000-725000	Bibliothekserfordernisse	2225	3225	24	537,35	500,00	37,35	537,35	500,00	37,35
1/211000-728000	Unterrichtsfilmbeitrag	2225	3225	24	631,12	600,00	31,12	631,12	600,00	31,12
1/211000-728100	Nachmittagsbetreuung	2225	3225	24	45.935,23	48.000,00	-2.064,77	45.935,23	48.000,00	-2.064,77
1/211000-728200	Ferienbetreuung	2225	3225	24	6.363,95	6.200,00	163,95	6.363,95	6.200,00	163,95
1/211000-728300	Essen Nachmittagsbetreuung	2225	3225	24	9.368,80	6.300,00	3.068,80	9.996,70	6.300,00	3.696,70
1/211000-729000	Sonstige Ausgaben	2225	3225	24	1.074,98	300,00	774,98	1.074,98	300,00	774,98
SU 22 / 32	Summe Aufwendungen / Auszahlungen operative Gebarung				288.471,62	357.400,00	-68.928,38	279.006,85	347.200,00	-68.193,15
SA 0 / SA 1	(0) Nettoergebnis (21 - 22) / (1) Geldfluss operative Gebarung (31 - 32)				-230.275,97	-314.800,00	84.524,03	-220.189,10	-304.800,00	84.610,90
SU 23	Summe Haushaltsrücklagen				0,00	0,00	0,00	0,00	0,00	0,00
SA00	Nettoergebnis nach Zuw./Entn. Haushaltsrücklagen (Saldo 0 +/- SU23)				-230.275,97	-314.800,00	84.524,03			
Investive Gebarung										
SU 33	Summe Einzahlungen investive Gebarung							0,00	0,00	0,00
1/211000-042000	Schulmöbel		3415	2 41				18.494,36	14.200,00	4.294,36
1/211000-042100	Ausstattung neue Schulklasse		3415	2 41				10.517,88	11.000,00	-482,12
SU 34	Summe Auszahlungen investive Gebarung							29.012,24	25.200,00	3.812,24
SA2	Saldo (2) Geldfluss aus der Investiven Gebarung (33 - 34)							-29.012,24	-25.200,00	-3.812,24
SA3	Saldo (3) Nettofinanzierungssaldo (Saldo 1 + Saldo 2)							-249.201,34	-330.000,00	80.798,66
Finanzierungstätigkeit										
SU 35	Summe Einzahlungen aus der Finanzierungstätigkeit							0,00	0,00	0,00
SU 36	Summe Auszahlungen aus der Finanzierungstätigkeit							0,00	0,00	0,00
SA4	Saldo (4) Geldfluss aus der Finanzierungstätigkeit (35 - 36)							0,00	0,00	0,00
SA5	Saldo (5) Geldfluss aus der voranschlagswirksamen Gebarung (Saldo 3 + Saldo 4)							-249.201,34	-330.000,00	80.798,66
212	Hauptschulen									
212000	Hauptschulen									
Operative Gebarung										
SU 21 / 31	Summe Erträge / Einzahlungen operative Gebarung				0,00	0,00	0,00	0,00	0,00	0,00
1/212000-752000	Laufende Schulumlagen	2231	3231	26	103.636,84	102.700,00	936,84	103.636,84	102.700,00	936,84
SU 22 / 32	Summe Aufwendungen / Auszahlungen operative Gebarung				103.636,84	102.700,00	936,84	103.636,84	102.700,00	936,84
SA 0 / SA 1	(0) Nettoergebnis (21 - 22) / (1) Geldfluss operative Gebarung (31 - 32)				-103.636,84	-102.700,00	-936,84	-103.636,84	-102.700,00	-936,84
SU 23	Summe Haushaltsrücklagen				0,00	0,00	0,00	0,00	0,00	0,00
SA00	Nettoergebnis nach Zuw./Entn. Haushaltsrücklagen (Saldo 0 +/- SU23)				-103.636,84	-102.700,00	-936,84			
Investive Gebarung										
SU 33	Summe Einzahlungen investive Gebarung							0,00	0,00	0,00

		MVAG			Ergebnisrechnung			Finanzierungsrechnung		
		EH	FH	VCQU	RA 2022	VA 2022	RA - VA	RA 2022	VA 2022	RA - VA
SU 34	Summe Auszahlungen investive Gebarung							0,00	0,00	0,00
SA2	Saldo (2) Geldfluss aus der Investiven Gebarung (33 – 34)							0,00	0,00	0,00
SA3	Saldo (3) Nettofinanzierungssaldo (Saldo 1 + Saldo 2)							-103.636,84	-102.700,00	-936,84
Finanzierungstätigkeit										
SU 35	Summe Einzahlungen aus der Finanzierungstätigkeit							0,00	0,00	0,00
SU 36	Summe Auszahlungen aus der Finanzierungstätigkeit							0,00	0,00	0,00
SA4	Saldo (4) Geldfluss aus der Finanzierungstätigkeit (35 – 36)							0,00	0,00	0,00
SA5	Saldo (5) Geldfluss aus der voranschlagswirksamen Gebarung (Saldo 3 + Saldo 4)							-103.636,84	-102.700,00	-936,84
213	Sonderschulen									
213000	Sonderschulen									
Operative Gebarung										
SU 21 / 31	Summe Erträge / Einzahlungen operative Gebarung				0,00	0,00	0,00	0,00	0,00	0,00
1/213000-752000	Schulumlagen	2231	3231	26	24.652,41	22.000,00	2.652,41	24.652,41	22.000,00	2.652,41
SU 22 / 32	Summe Aufwendungen / Auszahlungen operative Gebarung				24.652,41	22.000,00	2.652,41	24.652,41	22.000,00	2.652,41
SA 0 / SA 1	(0) Nettoergebnis (21 - 22) / (1) Geldfluss operative Gebarung (31 – 32)				-24.652,41	-22.000,00	-2.652,41	-24.652,41	-22.000,00	-2.652,41
SU 23	Summe Haushaltsrücklagen				0,00	0,00	0,00	0,00	0,00	0,00
SA00	Nettoergebnis nach Zuw./Entn. Haushaltsrücklagen (Saldo 0 +/- SU23)				-24.652,41	-22.000,00	-2.652,41			
Investive Gebarung										
SU 33	Summe Einzahlungen investive Gebarung							0,00	0,00	0,00
SU 34	Summe Auszahlungen investive Gebarung							0,00	0,00	0,00
SA2	Saldo (2) Geldfluss aus der Investiven Gebarung (33 – 34)							0,00	0,00	0,00
SA3	Saldo (3) Nettofinanzierungssaldo (Saldo 1 + Saldo 2)							-24.652,41	-22.000,00	-2.652,41
Finanzierungstätigkeit										
SU 35	Summe Einzahlungen aus der Finanzierungstätigkeit							0,00	0,00	0,00
SU 36	Summe Auszahlungen aus der Finanzierungstätigkeit							0,00	0,00	0,00
SA4	Saldo (4) Geldfluss aus der Finanzierungstätigkeit (35 – 36)							0,00	0,00	0,00
SA5	Saldo (5) Geldfluss aus der voranschlagswirksamen Gebarung (Saldo 3 + Saldo 4)							-24.652,41	-22.000,00	-2.652,41
214	Polytechnische Schulen									
214000	Polytechnische Schulen									
Operative Gebarung										
SU 21 / 31	Summe Erträge / Einzahlungen operative Gebarung				0,00	0,00	0,00	0,00	0,00	0,00
1/214000-752000	Schulumlagen	2231	3231	26	2.833,54	4.000,00	-1.166,46	2.833,54	4.000,00	-1.166,46
SU 22 / 32	Summe Aufwendungen / Auszahlungen operative Gebarung				2.833,54	4.000,00	-1.166,46	2.833,54	4.000,00	-1.166,46
SA 0 / SA 1	(0) Nettoergebnis (21 - 22) / (1) Geldfluss operative Gebarung (31 – 32)				-2.833,54	-4.000,00	1.166,46	-2.833,54	-4.000,00	1.166,46
SU 23	Summe Haushaltsrücklagen				0,00	0,00	0,00	0,00	0,00	0,00
SA00	Nettoergebnis nach Zuw./Entn. Haushaltsrücklagen (Saldo 0 +/- SU23)				-2.833,54	-4.000,00	1.166,46			

	MVAG	MVAG	VCQU	Ergebnisrechnung			Finanzierungsrechnung			
				EH	FH	RA 2022	VA 2022	RA - VA	RA 2022	VA 2022
Investive Gebarung										
SU 33								0,00	0,00	0,00
SU 34								0,00	0,00	0,00
SA2								0,00	0,00	0,00
SA3								-2.833,54	-4.000,00	1.166,46
Finanzierungstätigkeit										
SU 35								0,00	0,00	0,00
SU 36								0,00	0,00	0,00
SA4								0,00	0,00	0,00
SA5								-2.833,54	-4.000,00	1.166,46
22 Berufsbildender Unterricht; Anstalten der Lehrer- und Erzieherbildung										
220 Berufsbildende Pflichtschulen										
220000 Berufsbildende Pflichtschulen										
Operative Gebarung										
SU 21 / 31								0,00	0,00	0,00
1/220000-751000								11.130,00	11.000,00	130,00
SU 22 / 32								11.130,00	11.000,00	130,00
SA 0 / SA 1								-11.130,00	-11.000,00	-130,00
SU 23								0,00	0,00	0,00
SA00								-11.130,00	-11.000,00	-130,00
Investive Gebarung										
SU 33								0,00	0,00	0,00
SU 34								0,00	0,00	0,00
SA2								0,00	0,00	0,00
SA3								-11.130,00	-11.000,00	-130,00
Finanzierungstätigkeit										
SU 35								0,00	0,00	0,00
SU 36								0,00	0,00	0,00
SA4								0,00	0,00	0,00
SA5								-11.130,00	-11.000,00	-130,00

	MVAG	MVAG	VCQU	Ergebnisrechnung			Finanzierungsrechnung			
				EH	FH	RA 2022	VA 2022	RA - VA	RA 2022	VA 2022
24	Vorschulische Erziehung									
240	Kindergärten									
240000	Kindergarten Erla									
Operative Gebarung										
2/240000+810000	Elternbeiträge	2114	3114	13	3.569,96	3.700,00	-130,04	3.569,96	3.700,00	-130,04
2/240000+810100	Nachmittagsbetreuung	2114	3114	13	1.287,59	1.700,00	-412,41	1.221,22	1.700,00	-478,78
2/240000+810200	Ferienbetreuung	2114	3114	13	26,55		26,55	26,55		26,55
2/240000+810300	Essen Nachmittagsbetreuung	2114	3114	13	633,25	400,00	233,25	654,25	400,00	254,25
2/240000+813000	Erträge aus der Auflösung von Investitionszuschüssen (Kapitaltransfers)	2127			198,55	200,00	-1,45			
SU 21 / 31	Summe Erträge / Einzahlungen operative Gebarung				5.715,90	6.000,00	-284,10	5.471,98	5.800,00	-328,02
1/240000-400000	Geringwertige Wirtschaftsgüter	2221	3221	23	856,11	800,00	56,11	856,11	800,00	56,11
1/240000-454000	Reinigungsmittel	2221	3221	23	570,29	600,00	-29,71	570,29	600,00	-29,71
1/240000-456000	Büromaterial	2221	3221	23	286,95	400,00	-113,05	172,95	400,00	-227,05
1/240000-456100	Bastel- und Beschäftigungsmaterial	2221	3221	23	3.031,38	3.300,00	-268,62	3.031,38	3.300,00	-268,62
1/240000-459000	Sonstige Verbrauchsgüter	2221	3221	23	81,83	100,00	-18,17	81,83	100,00	-18,17
1/240000-510000	Bezüge für VB Angestellte	2211	3211	20	39.544,40	39.300,00	244,40	39.544,40	39.300,00	244,40
1/240000-511000	Bezüge für VB Arbeiter	2211	3211	20	19.863,27	24.200,00	-4.336,73	19.863,27	24.200,00	-4.336,73
1/240000-511200	Abfertigung	2211	3211	20	1.678,27	3.300,00	-1.621,73	1.678,27	3.300,00	-1.621,73
1/240000-565000	Mehrleistungsvergütungen	2211	3211	20	238,86	100,00	138,86	238,86	100,00	138,86
1/240000-569000	Sonstige Nebengebühren	2211	3211	20	3.129,11	3.500,00	-370,89	3.129,11	3.500,00	-370,89
1/240000-580000	Dgb für Familienbeihilfen	2212	3212	20	2.341,63	2.500,00	-158,37	2.341,63	2.500,00	-158,37
1/240000-582000	Sonst. Dgb zur Sozialen Sicherheit	2212	3212	20	13.566,85	14.700,00	-1.133,15	13.566,85	14.700,00	-1.133,15
1/240000-600000	Strom	2222	3222	24	629,27	600,00	29,27	629,27	600,00	29,27
1/240000-600100	Heizkosten Nahwärme	2222	3222	24	5.063,21	6.100,00	-1.036,79	5.063,21	6.100,00	-1.036,79
1/240000-614000	Instandhaltung von Gebäuden	2224	3224	24	4.751,73	3.200,00	1.551,73	4.739,24	3.200,00	1.539,24
1/240000-618000	Instandhaltung Spielplatz	2224	3224	24	35.594,83	31.900,00	3.694,83	35.594,83	31.900,00	3.694,83
1/240000-631000	Telefongebühren	2222	3222	24	539,98	300,00	239,98	597,02	300,00	297,02
1/240000-670000	Versicherungen	2222	3222	24	701,06	700,00	1,06	701,06	700,00	1,06
1/240000-680000	Planmäßige Abschreibung	2226			53.976,48	54.300,00	-323,52			
1/240000-700000	Miete Kopierer	2223	3223	24	547,37	500,00	47,37	547,37	500,00	47,37
1/240000-710000	Öffentliche Abgaben	2225	3225	24	1.587,15	1.400,00	187,15	1.587,15	1.400,00	187,15
1/240000-724000	Reisegebühren	2225	3225	24	4,18	100,00	-95,82	4,18	100,00	-95,82
1/240000-728100	Kosten Essen Nachmittagsbetreuung	2225	3225	24	770,77	400,00	370,77	770,77	400,00	370,77
SU 22 / 32	Summe Aufwendungen / Auszahlungen operative Gebarung				189.354,98	192.300,00	-2.945,02	135.309,05	138.000,00	-2.690,95
SA 0 / SA 1	(0) Nettoergebnis (21 - 22) / (1) Geldfluss operative Gebarung (31 - 32)				-183.639,08	-186.300,00	2.660,92	-129.837,07	-132.200,00	2.362,93
SU 23	Summe Haushaltsrücklagen				0,00	0,00	0,00	0,00	0,00	0,00
SA00	Nettoergebnis nach Zuw./Entn. Haushaltsrücklagen (Saldo 0 +/- SU23)				-183.639,08	-186.300,00	2.660,92			

		MVAG	MVAG	VCQU	Ergebnisrechnung			Finanzierungsrechnung		
		EH	FH		RA 2022	VA 2022	RA - VA	RA 2022	VA 2022	RA - VA
Investive Gebarung										
SU 33	Summe Einzahlungen investive Gebarung							0,00	0,00	0,00
1/240000-042000	Betriebsausstattung		3415	2 41				3.196,22	5.000,00	-1.803,78
SU 34	Summe Auszahlungen investive Gebarung							3.196,22	5.000,00	-1.803,78
SA2	Saldo (2) Geldfluss aus der Investiven Gebarung (33 – 34)							-3.196,22	-5.000,00	1.803,78
SA3	Saldo (3) Nettofinanzierungssaldo (Saldo 1 + Saldo 2)							-133.033,29	-137.200,00	4.166,71
Finanzierungstätigkeit										
SU 35	Summe Einzahlungen aus der Finanzierungstätigkeit							0,00	0,00	0,00
SU 36	Summe Auszahlungen aus der Finanzierungstätigkeit							0,00	0,00	0,00
SA4	Saldo (4) Geldfluss aus der Finanzierungstätigkeit (35 – 36)							0,00	0,00	0,00
SA5	Saldo (5) Geldfluss aus der voranschlagswirksamen Gebarung (Saldo 3 + Saldo 4)							-133.033,29	-137.200,00	4.166,71
240100	Kindergarten St. Pantaleon									
Operative Gebarung										
2/240100+810000	Elternbeiträge	2114	3114	13	6.261,42	6.400,00	-138,58	6.261,42	6.400,00	-138,58
2/240100+810100	Nachmittagsbetreuung	2114	3114	13	19.190,60	16.200,00	2.990,60	18.588,84	16.200,00	2.388,84
2/240100+810200	Ferienbetreuung	2114	3114	13	1.272,90	1.500,00	-227,10	1.272,90	1.500,00	-227,10
2/240100+810300	Essen Nachmittagsbetreuung	2114	3114	13	8.025,95	5.900,00	2.125,95	8.782,26	5.900,00	2.882,26
2/240100+829000	Sonstige Einnahmen	2116	3116	18	628,34	1.500,00	-871,66	628,34	1.500,00	-871,66
2/240100+861000	Förderung Land Ferienbetreuung	2121	3121	15	500,00		500,00	500,00		500,00
SU 21 / 31	Summe Erträge / Einzahlungen operative Gebarung				35.879,21	31.500,00	4.379,21	36.033,76	31.500,00	4.533,76
1/240100-400000	Geringwertige Wirtschaftsgüter	2221	3221	23	346,24	800,00	-453,76	346,24	800,00	-453,76
1/240100-454000	Reinigungsmittel	2221	3221	23	717,69	1.000,00	-282,31	717,69	1.000,00	-282,31
1/240100-456000	Büromaterial	2221	3221	23	361,78	400,00	-38,22	361,78	400,00	-38,22
1/240100-456100	Bastel- und Beschäftigungsmaterial	2221	3221	23	6.249,38	6.800,00	-550,62	6.249,38	6.800,00	-550,62
1/240100-459000	Sonstige Verbrauchsgüter	2221	3221	23	138,70	100,00	38,70	138,70	100,00	38,70
1/240100-510000	Bezüge für VB Angestellte	2211	3211	20	89.520,70	86.100,00	3.420,70	89.520,70	86.100,00	3.420,70
1/240100-511000	Bezüge für VB Arbeiter	2211	3211	20	17.768,73	15.100,00	2.668,73	17.768,73	15.100,00	2.668,73
1/240100-511200	Abfertigung	2211	3211	20	1.678,27	3.300,00	-1.621,73	1.678,27	3.300,00	-1.621,73
1/240100-565000	Mehrleistungsvergütungen	2211	3211	20	238,86	100,00	138,86	238,86	100,00	138,86
1/240100-569000	Sonstige Nebengebühren	2211	3211	20	5.346,31	5.300,00	46,31	5.346,31	5.300,00	46,31
1/240100-580000	Dgb für Familienbeihilfen	2212	3212	20	4.306,96	4.000,00	306,96	4.306,96	4.000,00	306,96
1/240100-582000	Sonst. Dgb zur sozialen Sicherheit	2212	3212	20	24.208,93	23.100,00	1.108,93	24.208,93	23.100,00	1.108,93
1/240100-600000	Strom	2222	3222	24	7.722,10	8.500,00	-777,90	7.722,10	8.500,00	-777,90
1/240100-614000	Instandhaltung von Gebäuden	2224	3224	24	8.116,21	11.000,00	-2.883,79	8.047,43	11.000,00	-2.952,57
1/240100-618000	Instandhaltung Spielplatz	2224	3224	24	5.069,39	27.000,00	-21.930,61	5.069,39	27.000,00	-21.930,61
1/240100-631000	Telefongebühren	2222	3222	24	659,37	700,00	-40,63	648,84	700,00	-51,16
1/240100-670000	Versicherungen	2222	3222	24	3.521,50	3.300,00	221,50	3.521,50	3.300,00	221,50

		MVAG			Ergebnisrechnung			Finanzierungsrechnung		
		EH	FH	VCQU	RA 2022	VA 2022	RA - VA	RA 2022	VA 2022	RA - VA
1/240100-710000	Öffentliche Abgaben	2225	3225	24	3.373,66	3.200,00	173,66	3.373,66	3.200,00	173,66
1/240100-724000	Reisegebühren	2225	3225	24	4,18	100,00	-95,82	4,18	100,00	-95,82
1/240100-728100	Kosten Essen Nachmittagsbetreuung	2225	3225	24	8.709,83	5.900,00	2.809,83	8.709,83	5.900,00	2.809,83
SU 22 / 32	Summe Aufwendungen / Auszahlungen operative Gebarung				188.058,79	205.800,00	-17.741,21	187.979,48	205.800,00	-17.820,52
SA 0 / SA 1	(0) Nettoergebnis (21 - 22) / (1) Geldfluss operative Gebarung (31 - 32)				-152.179,58	-174.300,00	22.120,42	-151.945,72	-174.300,00	22.354,28
SU 23	Summe Haushaltsrücklagen				0,00	0,00	0,00	0,00	0,00	0,00
SA00	Nettoergebnis nach Zuw./Entn. Haushaltsrücklagen (Saldo 0 +/- SU23)				-152.179,58	-174.300,00	22.120,42			
Investive Gebarung										
SU 33	Summe Einzahlungen investive Gebarung							0,00	0,00	0,00
1/240100-042000	Betriebsausstattung		3415	2 41					1.500,00	-1.500,00
SU 34	Summe Auszahlungen investive Gebarung							0,00	1.500,00	-1.500,00
SA2	Saldo (2) Geldfluss aus der Investiven Gebarung (33 - 34)							0,00	-1.500,00	1.500,00
SA3	Saldo (3) Nettofinanzierungssaldo (Saldo 1 + Saldo 2)							-151.945,72	-175.800,00	23.854,28
Finanzierungstätigkeit										
SU 35	Summe Einzahlungen aus der Finanzierungstätigkeit							0,00	0,00	0,00
SU 36	Summe Auszahlungen aus der Finanzierungstätigkeit							0,00	0,00	0,00
SA4	Saldo (4) Geldfluss aus der Finanzierungstätigkeit (35 - 36)							0,00	0,00	0,00
SA5	Saldo (5) Geldfluss aus der voranschlagswirksamen Gebarung (Saldo 3 + Saldo 4)							-151.945,72	-175.800,00	23.854,28
240300	Tagesbetreuung									
Operative Gebarung										
2/240300+810000	Betreuungsbeiträge Eltern TB	2114	3114	13	15.524,33	17.000,00	-1.475,67	15.515,50	17.000,00	-1.484,50
2/240300+810100	Einnahmen Essen TB	2114	3114	13	1.301,13	1.700,00	-398,87	1.439,31	1.700,00	-260,69
2/240300+810200	Bastelbeiträge Eltern TB	2114	3114	13	1.621,61	1.900,00	-278,39	1.553,46	1.900,00	-346,54
2/240300+810300	Ferienbetreuung TB	2114	3114	13	263,23		263,23	263,23		263,23
2/240300+810400	Nachmittagsbetreuung	2114	3114	13	3.287,58		3.287,58	3.287,58		3.287,58
2/240300+861000	Förderung Land Tagesbetreuung	2121	3121	15	12.001,50	19.200,00	-7.198,50	12.001,50	19.200,00	-7.198,50
SU 21 / 31	Summe Erträge / Einzahlungen operative Gebarung				33.999,38	39.800,00	-5.800,62	34.060,58	39.800,00	-5.739,42
1/240300-400000	Geringwertige Wirtschaftsgüter	2221	3221	23	4.265,20	5.800,00	-1.534,80	4.265,20	5.800,00	-1.534,80
1/240300-454000	Reinigungsmittel	2221	3221	23	339,38	400,00	-60,62	339,38	400,00	-60,62
1/240300-456100	Bastel- und Beschäftigungsmaterial TBE	2221	3221	23	1.357,13	1.900,00	-542,87	1.357,13	1.900,00	-542,87
1/240300-459000	Sonstige Verbrauchsgüter	2221	3221	23	81,23	100,00	-18,77	81,23	100,00	-18,77
1/240300-510000	Bezüge für VB Angestellte	2211	3211	20	70.660,83	69.400,00	1.260,83	70.660,83	69.400,00	1.260,83
1/240300-511000	Bezüge für VB Arbeiter	2211	3211	20	12.230,60		12.230,60	12.230,60		12.230,60
1/240300-523000	Geldbezüge der nicht ganzjährig beschäftigten Arbeiter	2211	3211	20	60,24		60,24	60,24		60,24
1/240300-569000	Sonstige Nebengebühren	2211	3211	20	2.243,64	1.700,00	543,64	2.243,64	1.700,00	543,64
1/240300-580000	Dgb für Familienbeihilfen	2212	3212	20	3.322,55	2.800,00	522,55	3.322,55	2.800,00	522,55

		MVAG			Ergebnisrechnung			Finanzierungsrechnung		
		EH	FH	VCQU	RA 2022	VA 2022	RA - VA	RA 2022	VA 2022	RA - VA
1/240300-582000	Sonst. Dgb zur sozialen Sicherheit	2212	3212	20	18.220,97	15.200,00	3.020,97	18.220,97	15.200,00	3.020,97
1/240300-614000	Instandhaltung von Gebäuden	2224	3224	24	552,96	1.800,00	-1.247,04	552,96	1.800,00	-1.247,04
1/240300-631000	Telefongebühren	2222	3222	24	173,70	200,00	-26,30	174,52	200,00	-25,48
1/240300-680000	Planmäßige Abschreibung	2226			200,00	200,00				
1/240300-700000	Miete Kopierer	2223	3223	24	312,59		312,59	312,59		312,59
1/240300-724000	Reisegebühren	2225	3225	24		100,00	-100,00		100,00	-100,00
1/240300-728100	Kosten Essen Nachmittagsbetreuung	2225	3225	24	1.322,19	1.700,00	-377,81	1.432,89	1.700,00	-267,11
SU 22 / 32	Summe Aufwendungen / Auszahlungen operative Gebarung				115.343,21	101.300,00	14.043,21	115.254,73	101.100,00	14.154,73
SA 0 / SA 1	(0) Nettoergebnis (21 - 22) / (1) Geldfluss operative Gebarung (31 - 32)				-81.343,83	-61.500,00	-19.843,83	-81.194,15	-61.300,00	-19.894,15
SU 23	Summe Haushaltsrücklagen				0,00	0,00	0,00	0,00	0,00	0,00
SA00	Nettoergebnis nach Zuw./Entn. Haushaltsrücklagen (Saldo 0 +/- SU23)				-81.343,83	-61.500,00	-19.843,83			
Investive Gebarung										
SU 33	Summe Einzahlungen investive Gebarung							0,00	0,00	0,00
1/240300-042000	Betriebsausstattung		3415	2 41					1.000,00	-1.000,00
SU 34	Summe Auszahlungen investive Gebarung							0,00	1.000,00	-1.000,00
SA2	Saldo (2) Geldfluss aus der Investiven Gebarung (33 - 34)							0,00	-1.000,00	1.000,00
SA3	Saldo (3) Nettofinanzierungssaldo (Saldo 1 + Saldo 2)							-81.194,15	-62.300,00	-18.894,15
Finanzierungstätigkeit										
SU 35	Summe Einzahlungen aus der Finanzierungstätigkeit							0,00	0,00	0,00
SU 36	Summe Auszahlungen aus der Finanzierungstätigkeit							0,00	0,00	0,00
SA4	Saldo (4) Geldfluss aus der Finanzierungstätigkeit (35 - 36)							0,00	0,00	0,00
SA5	Saldo (5) Geldfluss aus der voranschlagswirksamen Gebarung (Saldo 3 + Saldo 4)							-81.194,15	-62.300,00	-18.894,15
249	Sonstige Einrichtungen und Maßnahmen									
249000	Kinderbeförderungen									
Operative Gebarung										
2/249000+810000	Elternbeiträge Transport	2114	3114	13	4.176,74	4.000,00	176,74	4.176,74	4.000,00	176,74
2/249000+828000	Ersätze für Kinderbeförderung	2116	3116	18	274,40	200,00	74,40	254,80	200,00	54,80
2/249000+828100	Kostenersatz Finanzamt Schülerfreifahrt	2116	3116	18	10.844,00	8.400,00	2.444,00	10.844,00	8.400,00	2.444,00
SU 21 / 31	Summe Erträge / Einzahlungen operative Gebarung				15.295,14	12.600,00	2.695,14	15.275,54	12.600,00	2.675,54
1/249000-621000	Transportkosten Kinder	2222	3222	24	40.125,80	35.000,00	5.125,80	40.125,80	35.000,00	5.125,80
SU 22 / 32	Summe Aufwendungen / Auszahlungen operative Gebarung				40.125,80	35.000,00	5.125,80	40.125,80	35.000,00	5.125,80
SA 0 / SA 1	(0) Nettoergebnis (21 - 22) / (1) Geldfluss operative Gebarung (31 - 32)				-24.830,66	-22.400,00	-2.430,66	-24.850,26	-22.400,00	-2.450,26
SU 23	Summe Haushaltsrücklagen				0,00	0,00	0,00	0,00	0,00	0,00
SA00	Nettoergebnis nach Zuw./Entn. Haushaltsrücklagen (Saldo 0 +/- SU23)				-24.830,66	-22.400,00	-2.430,66			
Investive Gebarung										
SU 33	Summe Einzahlungen investive Gebarung							0,00	0,00	0,00
SU 34	Summe Auszahlungen investive Gebarung							0,00	0,00	0,00

		MVAG			Ergebnisrechnung			Finanzierungsrechnung		
		EH	FH	VCQU	RA 2022	VA 2022	RA - VA	RA 2022	VA 2022	RA - VA
SA2	Saldo (2) Geldfluss aus der Investiven Gebarung (33 – 34)							0,00	0,00	0,00
SA3	Saldo (3) Nettofinanzierungssaldo (Saldo 1 + Saldo 2)							-24.850,26	-22.400,00	-2.450,26
Finanzierungstätigkeit										
SU 35	Summe Einzahlungen aus der Finanzierungstätigkeit							0,00	0,00	0,00
SU 36	Summe Auszahlungen aus der Finanzierungstätigkeit							0,00	0,00	0,00
SA4	Saldo (4) Geldfluss aus der Finanzierungstätigkeit (35 – 36)							0,00	0,00	0,00
SA5	Saldo (5) Geldfluss aus der voranschlagswirksamen Gebarung (Saldo 3 + Saldo 4)							-24.850,26	-22.400,00	-2.450,26
26 Sport und außerschulische Leibeserziehung										
262 Sportplätze										
262000 Sportplätze										
Operative Gebarung										
2/262000+813000	Erträge aus der Auflösung von Investitionszuschüssen (Kapitaltransfers)		2127		2.424,24	2.400,00	24,24			
2/262000+861200	Zinsenzuschuss	2121	3121	15	15.585,00	15.800,00	-215,00	15.585,00	15.800,00	-215,00
SU 21 / 31	Summe Erträge / Einzahlungen operative Gebarung				18.009,24	18.200,00	-190,76	15.585,00	15.800,00	-215,00
1/262000-650000	Kreditzinsen	2241	3241	25	6.618,89	5.600,00	1.018,89	6.618,89	5.600,00	1.018,89
1/262000-680000	Planmäßige Abschreibung	2226			43.337,31	43.300,00	37,31			
SU 22 / 32	Summe Aufwendungen / Auszahlungen operative Gebarung				49.956,20	48.900,00	1.056,20	6.618,89	5.600,00	1.018,89
SA 0 / SA 1	(0) Nettoergebnis (21 - 22) / (1) Geldfluss operative Gebarung (31 – 32)				-31.946,96	-30.700,00	-1.246,96	8.966,11	10.200,00	-1.233,89
SU 23	Summe Haushaltsrücklagen				0,00	0,00	0,00	0,00	0,00	0,00
SA00	Nettoergebnis nach Zuw./Entn. Haushaltsrücklagen (Saldo 0 +/- SU23)				-31.946,96	-30.700,00	-1.246,96			
Investive Gebarung										
SU 33	Summe Einzahlungen investive Gebarung							0,00	0,00	0,00
SU 34	Summe Auszahlungen investive Gebarung							0,00	0,00	0,00
SA2	Saldo (2) Geldfluss aus der Investiven Gebarung (33 – 34)							0,00	0,00	0,00
SA3	Saldo (3) Nettofinanzierungssaldo (Saldo 1 + Saldo 2)							8.966,11	10.200,00	-1.233,89
Finanzierungstätigkeit										
SU 35	Summe Einzahlungen aus der Finanzierungstätigkeit							0,00	0,00	0,00
1/262000-346000	Tilgung von Darlehen		3614	65				21.231,10	22.600,00	-1.368,90
SU 36	Summe Auszahlungen aus der Finanzierungstätigkeit							21.231,10	22.600,00	-1.368,90
SA4	Saldo (4) Geldfluss aus der Finanzierungstätigkeit (35 – 36)							-21.231,10	-22.600,00	1.368,90
SA5	Saldo (5) Geldfluss aus der voranschlagswirksamen Gebarung (Saldo 3 + Saldo 4)							-12.264,99	-12.400,00	135,01

		MVAG			Ergebnisrechnung			Finanzierungsrechnung		
		EH	FH	VCQU	RA 2022	VA 2022	RA - VA	RA 2022	VA 2022	RA - VA
269	Sonstige Einrichtungen und Maßnahmen									
269000	Sonstige Einrichtungen und Maßnahmen									
Operative Gebarung										
2/269000+813000	Erträge aus der Auflösung von Investitionszuschüssen (Kapitaltransfers)	2127			954,05	1.000,00	-45,95			
2/269000+829000	Sonstige Einnahmen Sportplatz Stein	2116	3116	18	350,00	500,00	-150,00	350,00	500,00	-150,00
SU 21 / 31	Summe Erträge / Einzahlungen operative Gebarung				1.304,05	1.500,00	-195,95	350,00	500,00	-150,00
1/269000-600000	Strom Sportplatz Stein	2222	3222	24	294,06	300,00	-5,94	294,06	300,00	-5,94
1/269000-613000	Instandhaltung Sportplatz Stein	2224	3224	24	1.930,37	2.000,00	-69,63	1.930,37	2.000,00	-69,63
1/269000-670000	Versicherungen	2222	3222	24	484,51	500,00	-15,49	484,51	500,00	-15,49
1/269000-700000	Pacht Sportplatz Stein	2223	3223	24	1.000,00	1.000,00		1.000,00	1.000,00	
1/269000-757000	Subventionen an Sportvereine	2234	3234	27	11.142,00	21.200,00	-10.058,00	11.142,00	21.200,00	-10.058,00
SU 22 / 32	Summe Aufwendungen / Auszahlungen operative Gebarung				14.850,94	25.000,00	-10.149,06	14.850,94	25.000,00	-10.149,06
SA 0 / SA 1	(0) Nettoergebnis (21 - 22) / (1) Geldfluss operative Gebarung (31 - 32)				-13.546,89	-23.500,00	9.953,11	-14.500,94	-24.500,00	9.999,06
SU 23	Summe Haushaltsrücklagen				0,00	0,00	0,00	0,00	0,00	0,00
SA00	Nettoergebnis nach Zuw./Entn. Haushaltsrücklagen (Saldo 0 +/- SU23)				-13.546,89	-23.500,00	9.953,11			
Investive Gebarung										
SU 33	Summe Einzahlungen investive Gebarung							0,00	0,00	0,00
SU 34	Summe Auszahlungen investive Gebarung							0,00	0,00	0,00
SA2	Saldo (2) Geldfluss aus der Investiven Gebarung (33 - 34)							0,00	0,00	0,00
SA3	Saldo (3) Nettofinanzierungssaldo (Saldo 1 + Saldo 2)							-14.500,94	-24.500,00	9.999,06
Finanzierungstätigkeit										
SU 35	Summe Einzahlungen aus der Finanzierungstätigkeit							0,00	0,00	0,00
SU 36	Summe Auszahlungen aus der Finanzierungstätigkeit							0,00	0,00	0,00
SA4	Saldo (4) Geldfluss aus der Finanzierungstätigkeit (35 - 36)							0,00	0,00	0,00
SA5	Saldo (5) Geldfluss aus der voranschlagswirksamen Gebarung (Saldo 3 + Saldo 4)							-14.500,94	-24.500,00	9.999,06
27	Erwachsenenbildung									
273	Volksbüchereien									
273000	Volksbüchereien									
Operative Gebarung										
2/273000+810000	Entlehnungsgebühren	2114	3114	13	25,35	100,00	-74,65	25,35	100,00	-74,65
SU 21 / 31	Summe Erträge / Einzahlungen operative Gebarung				25,35	100,00	-74,65	25,35	100,00	-74,65
1/273000-457000	Bücherankauf	2221	3221	23	509,24	500,00	9,24	509,24	500,00	9,24
SU 22 / 32	Summe Aufwendungen / Auszahlungen operative Gebarung				509,24	500,00	9,24	509,24	500,00	9,24
SA 0 / SA 1	(0) Nettoergebnis (21 - 22) / (1) Geldfluss operative Gebarung (31 - 32)				-483,89	-400,00	-83,89	-483,89	-400,00	-83,89
SU 23	Summe Haushaltsrücklagen				0,00	0,00	0,00	0,00	0,00	0,00

		MVAG			Ergebnisrechnung			Finanzierungsrechnung		
		EH	FH	VCQU	RA 2022	VA 2022	RA - VA	RA 2022	VA 2022	RA - VA
SA00	Nettoergebnis nach Zuw./Entn. Haushaltsrücklagen (Saldo 0 +/- SU23)				-483,89	-400,00	-83,89			
Investive Gebarung										
SU 33	Summe Einzahlungen investive Gebarung							0,00	0,00	0,00
SU 34	Summe Auszahlungen investive Gebarung							0,00	0,00	0,00
SA2	Saldo (2) Geldfluss aus der Investiven Gebarung (33 – 34)							0,00	0,00	0,00
SA3	Saldo (3) Nettofinanzierungssaldo (Saldo 1 + Saldo 2)							-483,89	-400,00	-83,89
Finanzierungstätigkeit										
SU 35	Summe Einzahlungen aus der Finanzierungstätigkeit							0,00	0,00	0,00
SU 36	Summe Auszahlungen aus der Finanzierungstätigkeit							0,00	0,00	0,00
SA4	Saldo (4) Geldfluss aus der Finanzierungstätigkeit (35 – 36)							0,00	0,00	0,00
SA5	Saldo (5) Geldfluss aus der voranschlagswirksamen Gebarung (Saldo 3 + Saldo 4)							-483,89	-400,00	-83,89
28 Forschung und Wissenschaft										
282 Studienbeihilfen										
282000 NÖ Semesterticket										
Operative Gebarung										
SU 21 / 31	Summe Erträge / Einzahlungen operative Gebarung				0,00	0,00	0,00	0,00	0,00	0,00
1/282000-768000	NÖ Semesterticket	2234	3234	27	1.384,55	1.900,00	-515,45	1.384,55	1.900,00	-515,45
SU 22 / 32	Summe Aufwendungen / Auszahlungen operative Gebarung				1.384,55	1.900,00	-515,45	1.384,55	1.900,00	-515,45
SA 0 / SA 1	(0) Nettoergebnis (21 - 22) / (1) Geldfluss operative Gebarung (31 – 32)				-1.384,55	-1.900,00	515,45	-1.384,55	-1.900,00	515,45
SU 23	Summe Haushaltsrücklagen				0,00	0,00	0,00	0,00	0,00	0,00
SA00	Nettoergebnis nach Zuw./Entn. Haushaltsrücklagen (Saldo 0 +/- SU23)				-1.384,55	-1.900,00	515,45			
Investive Gebarung										
SU 33	Summe Einzahlungen investive Gebarung							0,00	0,00	0,00
SU 34	Summe Auszahlungen investive Gebarung							0,00	0,00	0,00
SA2	Saldo (2) Geldfluss aus der Investiven Gebarung (33 – 34)							0,00	0,00	0,00
SA3	Saldo (3) Nettofinanzierungssaldo (Saldo 1 + Saldo 2)							-1.384,55	-1.900,00	515,45
Finanzierungstätigkeit										
SU 35	Summe Einzahlungen aus der Finanzierungstätigkeit							0,00	0,00	0,00
SU 36	Summe Auszahlungen aus der Finanzierungstätigkeit							0,00	0,00	0,00
SA4	Saldo (4) Geldfluss aus der Finanzierungstätigkeit (35 – 36)							0,00	0,00	0,00
SA5	Saldo (5) Geldfluss aus der voranschlagswirksamen Gebarung (Saldo 3 + Saldo 4)							-1.384,55	-1.900,00	515,45

		MVAG	MVAG	VCQU	Ergebnisrechnung			Finanzierungsrechnung		
		EH	FH		RA 2022	VA 2022	RA - VA	RA 2022	VA 2022	RA - VA
3 Kunst, Kultur und Kultus										
30	Gesonderte Verwaltung									
300	Kulturamt									
300000	Kulturamt									
Operative Gebarung										
SU 21 / 31	Summe Erträge / Einzahlungen operative Gebarung				0,00	0,00	0,00	0,00	0,00	0,00
1/300000-680000	Planmäßige Abschreibung	2226			12.292,63	12.300,00	-7,37			
SU 22 / 32	Summe Aufwendungen / Auszahlungen operative Gebarung				12.292,63	12.300,00	-7,37	0,00	0,00	0,00
SA 0 / SA 1	(0) Nettoergebnis (21 - 22) / (1) Geldfluss operative Gebarung (31 - 32)				-12.292,63	-12.300,00	7,37	0,00	0,00	0,00
SU 23	Summe Haushaltsrücklagen				0,00	0,00	0,00	0,00	0,00	0,00
SA00	Nettoergebnis nach Zuw./Entn. Haushaltsrücklagen (Saldo 0 +/- SU23)				-12.292,63	-12.300,00	7,37			
Investive Gebarung										
SU 33	Summe Einzahlungen investive Gebarung							0,00	0,00	0,00
SU 34	Summe Auszahlungen investive Gebarung							0,00	0,00	0,00
SA2	Saldo (2) Geldfluss aus der Investiven Gebarung (33 - 34)							0,00	0,00	0,00
SA3	Saldo (3) Nettofinanzierungssaldo (Saldo 1 + Saldo 2)							0,00	0,00	0,00
Finanzierungstätigkeit										
SU 35	Summe Einzahlungen aus der Finanzierungstätigkeit							0,00	0,00	0,00
SU 36	Summe Auszahlungen aus der Finanzierungstätigkeit							0,00	0,00	0,00
SA4	Saldo (4) Geldfluss aus der Finanzierungstätigkeit (35 - 36)							0,00	0,00	0,00
SA5	Saldo (5) Geldfluss aus der voranschlagswirksamen Gebarung (Saldo 3 + Saldo 4)							0,00	0,00	0,00
32	Musik und darstellende Kunst									
320	Ausbildung in Musik und darstellender Kunst									
320000	Ausbildung in Musik u. Darst. Kunst									
Operative Gebarung										
SU 21 / 31	Summe Erträge / Einzahlungen operative Gebarung				0,00	0,00	0,00	0,00	0,00	0,00
1/320000-400000	Geringwertige Wirtschaftsgüter	2221	3221	23	831,80	1.000,00	-168,20	831,80	1.000,00	-168,20
1/320000-454000	Reinigungsmittel	2221	3221	23	12,78	200,00	-187,22	12,78	200,00	-187,22
1/320000-511000	Bezüge für VB Arbeiter	2211	3211	20	6.388,00	6.300,00	88,00	6.388,00	6.300,00	88,00
1/320000-567000	Belohnungen	2213	3213	20	37,26		37,26	37,26		37,26
1/320000-569000	Sonstige Nebengebühren	2211	3211	20	469,58	500,00	-30,42	469,58	500,00	-30,42
1/320000-580000	Dgb für Familienbeihilfen	2212	3212	20	276,91	300,00	-23,09	276,91	300,00	-23,09
1/320000-582000	Sonst. Dgb zur sozialen Sicherheit	2212	3212	20	1.929,49	1.900,00	29,49	1.929,49	1.900,00	29,49
1/320000-614000	Instandhaltung von Gebäuden	2224	3224	24	141,77	500,00	-358,23	141,77	500,00	-358,23

		MVAG			Ergebnisrechnung			Finanzierungsrechnung		
		EH	FH	VCQU	RA 2022	VA 2022	RA - VA	RA 2022	VA 2022	RA - VA
1/320000-680000	Planmäßige Abschreibung	2226			9.299,21	9.500,00	-200,79			
1/320000-724000	Reisegebühren	2225	3225	24	171,19		171,19	171,19		171,19
1/320000-752000	Musikschulbeitrag	2231	3231	26	88.999,78	89.000,00	-0,22	88.999,78	89.000,00	-0,22
SU 22 / 32	Summe Aufwendungen / Auszahlungen operative Gebarung				108.557,77	109.200,00	-642,23	99.258,56	99.700,00	-441,44
SA 0 / SA 1	(0) Nettoergebnis (21 - 22) / (1) Geldfluss operative Gebarung (31 - 32)				-108.557,77	-109.200,00	642,23	-99.258,56	-99.700,00	441,44
SU 23	Summe Haushaltsrücklagen				0,00	0,00	0,00	0,00	0,00	0,00
SA00	Nettoergebnis nach Zuw./Entn. Haushaltsrücklagen (Saldo 0 +/- SU23)				-108.557,77	-109.200,00	642,23			
Investive Gebarung										
SU 33	Summe Einzahlungen investive Gebarung							0,00	0,00	0,00
SU 34	Summe Auszahlungen investive Gebarung							0,00	0,00	0,00
SA2	Saldo (2) Geldfluss aus der Investiven Gebarung (33 - 34)							0,00	0,00	0,00
SA3	Saldo (3) Nettofinanzierungssaldo (Saldo 1 + Saldo 2)							-99.258,56	-99.700,00	441,44
Finanzierungstätigkeit										
SU 35	Summe Einzahlungen aus der Finanzierungstätigkeit							0,00	0,00	0,00
SU 36	Summe Auszahlungen aus der Finanzierungstätigkeit							0,00	0,00	0,00
SA4	Saldo (4) Geldfluss aus der Finanzierungstätigkeit (35 - 36)							0,00	0,00	0,00
SA5	Saldo (5) Geldfluss aus der voranschlagswirksamen Gebarung (Saldo 3 + Saldo 4)							-99.258,56	-99.700,00	441,44
321	Einrichtungen der Musikpflege									
321000	Einrichtungen der Musikpflege									
Operative Gebarung										
2/321000+811000	Mieten und BK-Ersätze (MV)	2115	3115	14	5.847,62	5.800,00	47,62	10.344,92	5.800,00	4.544,92
2/321000+861100	Zinsenzuschuss	2121	3121	15	960,40	900,00	60,40	960,40	900,00	60,40
SU 21 / 31	Summe Erträge / Einzahlungen operative Gebarung				6.808,02	6.700,00	108,02	11.305,32	6.700,00	4.605,32
1/321000-600000	Musikheim Strom	2222	3222	24	1.075,27	1.000,00	75,27	1.075,27	1.000,00	75,27
1/321000-600100	Heizkosten Nahwärme	2222	3222	24	2.167,16	2.600,00	-432,84	2.167,16	2.600,00	-432,84
1/321000-614000	Instandhaltung von Gebäuden	2224	3224	24	6.889,12	4.400,00	2.489,12	6.889,12	4.400,00	2.489,12
1/321000-670000	Versicherungen	2222	3222	24	674,64	600,00	74,64	674,64	600,00	74,64
1/321000-680000	Planmäßige Abschreibung	2226			24.413,68	24.400,00	13,68			
1/321000-710000	Öffentliche Abgaben	2225	3225	24	1.610,31	1.900,00	-289,69	1.610,31	1.900,00	-289,69
1/321000-757000	Subvention	2234	3234	27	6.870,00	6.700,00	170,00	6.870,00	6.700,00	170,00
SU 22 / 32	Summe Aufwendungen / Auszahlungen operative Gebarung				43.700,18	41.600,00	2.100,18	19.286,50	17.200,00	2.086,50
SA 0 / SA 1	(0) Nettoergebnis (21 - 22) / (1) Geldfluss operative Gebarung (31 - 32)				-36.892,16	-34.900,00	-1.992,16	-7.981,18	-10.500,00	2.518,82
SU 23	Summe Haushaltsrücklagen				0,00	0,00	0,00	0,00	0,00	0,00
SA00	Nettoergebnis nach Zuw./Entn. Haushaltsrücklagen (Saldo 0 +/- SU23)				-36.892,16	-34.900,00	-1.992,16			
Investive Gebarung										
SU 33	Summe Einzahlungen investive Gebarung							0,00	0,00	0,00
SU 34	Summe Auszahlungen investive Gebarung							0,00	0,00	0,00

		MVAG			Ergebnisrechnung			Finanzierungsrechnung		
		EH	FH	VCQU	RA 2022	VA 2022	RA - VA	RA 2022	VA 2022	RA - VA
SA2	Saldo (2) Geldfluss aus der Investiven Gebarung (33 – 34)							0,00	0,00	0,00
SA3	Saldo (3) Nettofinanzierungssaldo (Saldo 1 + Saldo 2)							-7.981,18	-10.500,00	2.518,82
Finanzierungstätigkeit										
SU 35	Summe Einzahlungen aus der Finanzierungstätigkeit							0,00	0,00	0,00
1/321000-310000	Finanzierungsleasing		3615					35.848,37	35.600,00	248,37
SU 36	Summe Auszahlungen aus der Finanzierungstätigkeit							35.848,37	35.600,00	248,37
SA4	Saldo (4) Geldfluss aus der Finanzierungstätigkeit (35 – 36)							-35.848,37	-35.600,00	-248,37
SA5	Saldo (5) Geldfluss aus der voranschlagswirksamen Gebarung (Saldo 3 + Saldo 4)							-43.829,55	-46.100,00	2.270,45
36										
Heimatspflege										
363										
Altstadterhaltung und Ortsbildpflege										
363000										
Altstadterhaltung und. Ortsbildpflege										
Operative Gebarung										
SU 21 / 31	Summe Erträge / Einzahlungen operative Gebarung				0,00	0,00	0,00	0,00	0,00	0,00
1/363000-613100	Projekt Gemeinde 21	2224	3224	24	9.477,24	20.000,00	-10.522,76	9.477,24	20.000,00	-10.522,76
1/363000-650000	Kreditzinsen	2241	3241	25	60,30	100,00	-39,70	60,30	100,00	-39,70
1/363000-728000	Ortsbildpflege, Blumen	2225	3225	24	4.417,72	5.000,00	-582,28	4.417,72	5.000,00	-582,28
1/363000-728100	Planung Vereinshaus	2225	3225	24		50.000,00	-50.000,00		50.000,00	-50.000,00
SU 22 / 32	Summe Aufwendungen / Auszahlungen operative Gebarung				13.955,26	75.100,00	-61.144,74	13.955,26	75.100,00	-61.144,74
SA 0 / SA 1	(0) Nettoergebnis (21 - 22) / (1) Geldfluss operative Gebarung (31 – 32)				-13.955,26	-75.100,00	61.144,74	-13.955,26	-75.100,00	61.144,74
SU 23	Summe Haushaltsrücklagen				0,00	0,00	0,00	0,00	0,00	0,00
SA00	Nettoergebnis nach Zuw./Entn. Haushaltsrücklagen (Saldo 0 +/- SU23)				-13.955,26	-75.100,00	61.144,74			
Investive Gebarung										
SU 33	Summe Einzahlungen investive Gebarung							0,00	0,00	0,00
SU 34	Summe Auszahlungen investive Gebarung							0,00	0,00	0,00
SA2	Saldo (2) Geldfluss aus der Investiven Gebarung (33 – 34)							0,00	0,00	0,00
SA3	Saldo (3) Nettofinanzierungssaldo (Saldo 1 + Saldo 2)							-13.955,26	-75.100,00	61.144,74
Finanzierungstätigkeit										
SU 35	Summe Einzahlungen aus der Finanzierungstätigkeit							0,00	0,00	0,00
1/363000-346000	Tilgung von Darlehen		3614	65				6.700,00	6.700,00	
SU 36	Summe Auszahlungen aus der Finanzierungstätigkeit							6.700,00	6.700,00	0,00
SA4	Saldo (4) Geldfluss aus der Finanzierungstätigkeit (35 – 36)							-6.700,00	-6.700,00	0,00
SA5	Saldo (5) Geldfluss aus der voranschlagswirksamen Gebarung (Saldo 3 + Saldo 4)							-20.655,26	-81.800,00	61.144,74

		MVAG			Ergebnisrechnung			Finanzierungsrechnung		
		EH	FH	VCQU	RA 2022	VA 2022	RA - VA	RA 2022	VA 2022	RA - VA
369	Sonstige Einrichtungen und Maßnahmen									
369000	Sonstige Einrichtungen und Maßnahmen									
Operative Gebarung										
SU 21 / 31	Summe Erträge / Einzahlungen operative Gebarung				0,00	0,00	0,00	0,00	0,00	0,00
1/369000-680000	Planmäßige Abschreibung	2226			642,98	600,00	42,98			
1/369000-729000	Brauchtumpflege	2225	3225	24	4.606,80	4.300,00	306,80	4.606,80	4.300,00	306,80
SU 22 / 32	Summe Aufwendungen / Auszahlungen operative Gebarung				5.249,78	4.900,00	349,78	4.606,80	4.300,00	306,80
SA 0 / SA 1	(0) Nettoergebnis (21 - 22) / (1) Geldfluss operative Gebarung (31 - 32)				-5.249,78	-4.900,00	-349,78	-4.606,80	-4.300,00	-306,80
SU 23	Summe Haushaltsrücklagen				0,00	0,00	0,00	0,00	0,00	0,00
SA00	Nettoergebnis nach Zuw./Entn. Haushaltsrücklagen (Saldo 0 +/- SU23)				-5.249,78	-4.900,00	-349,78			
Investive Gebarung										
SU 33	Summe Einzahlungen investive Gebarung							0,00	0,00	0,00
SU 34	Summe Auszahlungen investive Gebarung							0,00	0,00	0,00
SA2	Saldo (2) Geldfluss aus der Investiven Gebarung (33 - 34)							0,00	0,00	0,00
SA3	Saldo (3) Nettofinanzierungssaldo (Saldo 1 + Saldo 2)							-4.606,80	-4.300,00	-306,80
Finanzierungstätigkeit										
SU 35	Summe Einzahlungen aus der Finanzierungstätigkeit							0,00	0,00	0,00
SU 36	Summe Auszahlungen aus der Finanzierungstätigkeit							0,00	0,00	0,00
SA4	Saldo (4) Geldfluss aus der Finanzierungstätigkeit (35 - 36)							0,00	0,00	0,00
SA5	Saldo (5) Geldfluss aus der voranschlagswirksamen Gebarung (Saldo 3 + Saldo 4)							-4.606,80	-4.300,00	-306,80
38	Sonstige Kulturpflege									
381	Maßnahmen der Kulturpflege									
381000	Maßnahmen der Kulturpflege									
Operative Gebarung										
SU 21 / 31	Summe Erträge / Einzahlungen operative Gebarung				0,00	0,00	0,00	0,00	0,00	0,00
1/381000-757000	Kulturförderung	2234	3234	27	300,00	500,00	-200,00	300,00	500,00	-200,00
SU 22 / 32	Summe Aufwendungen / Auszahlungen operative Gebarung				300,00	500,00	-200,00	300,00	500,00	-200,00
SA 0 / SA 1	(0) Nettoergebnis (21 - 22) / (1) Geldfluss operative Gebarung (31 - 32)				-300,00	-500,00	200,00	-300,00	-500,00	200,00
SU 23	Summe Haushaltsrücklagen				0,00	0,00	0,00	0,00	0,00	0,00
SA00	Nettoergebnis nach Zuw./Entn. Haushaltsrücklagen (Saldo 0 +/- SU23)				-300,00	-500,00	200,00			
Investive Gebarung										
SU 33	Summe Einzahlungen investive Gebarung							0,00	0,00	0,00
SU 34	Summe Auszahlungen investive Gebarung							0,00	0,00	0,00
SA2	Saldo (2) Geldfluss aus der Investiven Gebarung (33 - 34)							0,00	0,00	0,00
SA3	Saldo (3) Nettofinanzierungssaldo (Saldo 1 + Saldo 2)							-300,00	-500,00	200,00

	MVAG	MVAG	VCQU	Ergebnisrechnung			Finanzierungsrechnung			
				EH	FH	RA 2022	VA 2022	RA - VA	RA 2022	VA 2022
Finanzierungstätigkeit										
SU 35								0,00	0,00	0,00
SU 36								0,00	0,00	0,00
SA4								0,00	0,00	0,00
SA5								-300,00	-500,00	200,00

		MVAG	MVAG	VCQU	Ergebnisrechnung			Finanzierungsrechnung		
		EH	FH		RA 2022	VA 2022	RA - VA	RA 2022	VA 2022	RA - VA
4 Soziale Wohlfahrt und Wohnbauförderung										
41	Allgemeine öffentliche Wohlfahrt									
419	Sonstige Einrichtungen und Maßnahmen									
419000	Sonstige Einrichtungen und Maßnahmen									
Operative Gebarung										
SU 21 / 31	Summe Erträge / Einzahlungen operative Gebarung				0,00	0,00	0,00	0,00	0,00	0,00
1/419000-751000	Sozialhilfe Wohnsitzgemeindebeitrag	2231	3231	26	15.786,43	23.000,00	-7.213,57	15.786,43	23.000,00	-7.213,57
1/419000-751100	Sozialhilfeumlage nach der Finanzkraft	2231	3231	26	432.711,82	416.000,00	16.711,82	432.711,82	416.000,00	16.711,82
SU 22 / 32	Summe Aufwendungen / Auszahlungen operative Gebarung				448.498,25	439.000,00	9.498,25	448.498,25	439.000,00	9.498,25
SA 0 / SA 1	(0) Nettoergebnis (21 - 22) / (1) Geldfluss operative Gebarung (31 - 32)				-448.498,25	-439.000,00	-9.498,25	-448.498,25	-439.000,00	-9.498,25
SU 23	Summe Haushaltsrücklagen				0,00	0,00	0,00	0,00	0,00	0,00
SA00	Nettoergebnis nach Zuw./Entn. Haushaltsrücklagen (Saldo 0 +/- SU23)				-448.498,25	-439.000,00	-9.498,25			
Investive Gebarung										
SU 33	Summe Einzahlungen investive Gebarung							0,00	0,00	0,00
SU 34	Summe Auszahlungen investive Gebarung							0,00	0,00	0,00
SA2	Saldo (2) Geldfluss aus der Investiven Gebarung (33 - 34)							0,00	0,00	0,00
SA3	Saldo (3) Nettofinanzierungssaldo (Saldo 1 + Saldo 2)							-448.498,25	-439.000,00	-9.498,25
Finanzierungstätigkeit										
SU 35	Summe Einzahlungen aus der Finanzierungstätigkeit							0,00	0,00	0,00
SU 36	Summe Auszahlungen aus der Finanzierungstätigkeit							0,00	0,00	0,00
SA4	Saldo (4) Geldfluss aus der Finanzierungstätigkeit (35 - 36)							0,00	0,00	0,00
SA5	Saldo (5) Geldfluss aus der voranschlagswirksamen Gebarung (Saldo 3 + Saldo 4)							-448.498,25	-439.000,00	-9.498,25
42	Freie Wohlfahrt									
424	Heimhilfe									
424000	Heimhilfe									
Operative Gebarung										
2/424000+816000	Kostenbeitrag Essen auf Rädern	2114	3114	13	21.122,28	23.300,00	-2.177,72	20.848,47	23.300,00	-2.451,53
SU 21 / 31	Summe Erträge / Einzahlungen operative Gebarung				21.122,28	23.300,00	-2.177,72	20.848,47	23.300,00	-2.451,53
1/424000-728100	Essen auf Räder	2225	3225	24	23.756,88	27.500,00	-3.743,12	23.756,88	27.500,00	-3.743,12
SU 22 / 32	Summe Aufwendungen / Auszahlungen operative Gebarung				23.756,88	27.500,00	-3.743,12	23.756,88	27.500,00	-3.743,12
SA 0 / SA 1	(0) Nettoergebnis (21 - 22) / (1) Geldfluss operative Gebarung (31 - 32)				-2.634,60	-4.200,00	1.565,40	-2.908,41	-4.200,00	1.291,59
SU 23	Summe Haushaltsrücklagen				0,00	0,00	0,00	0,00	0,00	0,00
SA00	Nettoergebnis nach Zuw./Entn. Haushaltsrücklagen (Saldo 0 +/- SU23)				-2.634,60	-4.200,00	1.565,40			

	MVAG	MVAG	VCQU	Ergebnisrechnung			Finanzierungsrechnung					
				EH	FH	RA 2022	VA 2022	RA - VA	RA 2022	VA 2022	RA - VA	
Investive Gebarung												
SU 33								0,00	0,00	0,00		
SU 34								0,00	0,00	0,00		
SA2								0,00	0,00	0,00		
SA3								-2.908,41	-4.200,00	1.291,59		
Finanzierungstätigkeit												
SU 35								0,00	0,00	0,00		
SU 36								0,00	0,00	0,00		
SA4								0,00	0,00	0,00		
SA5								-2.908,41	-4.200,00	1.291,59		
429												
429000												
Operative Gebarung												
SU 21 / 31								0,00	0,00	0,00		
1/429000-768000				2234	3234	27	9.146,39	5.000,00	4.146,39	9.146,39	5.000,00	4.146,39
SU 22 / 32								9.146,39	5.000,00	4.146,39		
SA 0 / SA 1								-9.146,39	-5.000,00	-4.146,39		
SU 23								0,00	0,00	0,00		
SA00								-9.146,39	-5.000,00	-4.146,39		
Investive Gebarung												
SU 33								0,00	0,00	0,00		
SU 34								0,00	0,00	0,00		
SA2								0,00	0,00	0,00		
SA3								-9.146,39	-5.000,00	-4.146,39		
Finanzierungstätigkeit												
SU 35								0,00	0,00	0,00		
SU 36								0,00	0,00	0,00		
SA4								0,00	0,00	0,00		
SA5								-9.146,39	-5.000,00	-4.146,39		

		MVAG			Ergebnisrechnung			Finanzierungsrechnung		
		EH	FH	VCQU	RA 2022	VA 2022	RA - VA	RA 2022	VA 2022	RA - VA
43	Jugendwohlfahrt									
439	Sonstige Einrichtungen und Maßnahmen									
439000	Sonstige Einrichtungen und Maßnahmen									
Operative Gebarung										
2/439000+829000	Jugendtaxigutscheine	2116	3116	18	35,00	200,00	-165,00	35,00	200,00	-165,00
SU 21 / 31	Summe Erträge / Einzahlungen operative Gebarung				35,00	200,00	-165,00	35,00	200,00	-165,00
1/439000-751000	Kinder- und Jugendhilfe-Umlage	2231	3231	26	82.563,45	79.000,00	3.563,45	82.563,45	79.000,00	3.563,45
1/439000-757000	Zahlung an Vereine (JS, Elternverein,...)	2234	3234	27	3.119,00	2.500,00	619,00	3.119,00	2.500,00	619,00
1/439000-768100	Tagesmütter	2234	3234	27	330,00	800,00	-470,00	330,00	800,00	-470,00
1/439000-768200	Jugendtaxi Vergütung	2234	3234	27	122,50	700,00	-577,50	147,50	700,00	-552,50
1/439000-768300	AST - Anrufsammeltaxi	2234	3234	27	2.705,10	4.000,00	-1.294,90	3.721,60	4.000,00	-278,40
SU 22 / 32	Summe Aufwendungen / Auszahlungen operative Gebarung				88.840,05	87.000,00	1.840,05	89.881,55	87.000,00	2.881,55
SA 0 / SA 1	(0) Nettoergebnis (21 - 22) / (1) Geldfluss operative Gebarung (31 - 32)				-88.805,05	-86.800,00	-2.005,05	-89.846,55	-86.800,00	-3.046,55
SU 23	Summe Haushaltsrücklagen				0,00	0,00	0,00	0,00	0,00	0,00
SA00	Nettoergebnis nach Zuw./Entn. Haushaltsrücklagen (Saldo 0 +/- SU23)				-88.805,05	-86.800,00	-2.005,05			
Investive Gebarung										
SU 33	Summe Einzahlungen investive Gebarung							0,00	0,00	0,00
SU 34	Summe Auszahlungen investive Gebarung							0,00	0,00	0,00
SA2	Saldo (2) Geldfluss aus der Investiven Gebarung (33 - 34)							0,00	0,00	0,00
SA3	Saldo (3) Nettofinanzierungssaldo (Saldo 1 + Saldo 2)							-89.846,55	-86.800,00	-3.046,55
Finanzierungstätigkeit										
SU 35	Summe Einzahlungen aus der Finanzierungstätigkeit							0,00	0,00	0,00
SU 36	Summe Auszahlungen aus der Finanzierungstätigkeit							0,00	0,00	0,00
SA4	Saldo (4) Geldfluss aus der Finanzierungstätigkeit (35 - 36)							0,00	0,00	0,00
SA5	Saldo (5) Geldfluss aus der voranschlagswirksamen Gebarung (Saldo 3 + Saldo 4)							-89.846,55	-86.800,00	-3.046,55
46	Familienpolitische Maßnahmen									
469	Sonstige Maßnahmen									
469000	Sonstige Maßnahmen									
Operative Gebarung										
SU 21 / 31	Summe Erträge / Einzahlungen operative Gebarung				0,00	0,00	0,00	0,00	0,00	0,00
1/469000-413000	Säuglingswäschepakete	2221	3221	23	4.246,80	5.600,00	-1.353,20	4.246,80	5.600,00	-1.353,20
SU 22 / 32	Summe Aufwendungen / Auszahlungen operative Gebarung				4.246,80	5.600,00	-1.353,20	4.246,80	5.600,00	-1.353,20
SA 0 / SA 1	(0) Nettoergebnis (21 - 22) / (1) Geldfluss operative Gebarung (31 - 32)				-4.246,80	-5.600,00	1.353,20	-4.246,80	-5.600,00	1.353,20
SU 23	Summe Haushaltsrücklagen				0,00	0,00	0,00	0,00	0,00	0,00
SA00	Nettoergebnis nach Zuw./Entn. Haushaltsrücklagen (Saldo 0 +/- SU23)				-4.246,80	-5.600,00	1.353,20			

	MVAG	MVAG	VCQU	Ergebnisrechnung			Finanzierungsrechnung			
				EH	FH	RA 2022	VA 2022	RA - VA	RA 2022	VA 2022
Investive Gebarung										
SU 33								0,00	0,00	0,00
								0,00	0,00	0,00
SU 34								0,00	0,00	0,00
								0,00	0,00	0,00
SA2								0,00	0,00	0,00
								0,00	0,00	0,00
SA3								-4.246,80	-5.600,00	1.353,20
								-4.246,80	-5.600,00	1.353,20
Finanzierungstätigkeit										
SU 35								0,00	0,00	0,00
								0,00	0,00	0,00
SU 36								0,00	0,00	0,00
								0,00	0,00	0,00
SA4								0,00	0,00	0,00
								0,00	0,00	0,00
SA5								-4.246,80	-5.600,00	1.353,20
								-4.246,80	-5.600,00	1.353,20

		MVAG	MVAG	VCQU	Ergebnisrechnung			Finanzierungsrechnung		
		EH	FH		RA 2022	VA 2022	RA - VA	RA 2022	VA 2022	RA - VA
5 Gesundheit										
51	Gesundheitsdienst									
510	Medizinische Bereichsversorgung									
510000	Medizinische Bereichsversorgung									
Operative Gebarung										
SU 21 / 31	Summe Erträge / Einzahlungen operative Gebarung				0,00	0,00	0,00	0,00	0,00	0,00
1/510000-728000	Ärztliche Tätigkeiten	2225	3225	24	1.523,82	4.400,00	-2.876,18	1.523,82	4.400,00	-2.876,18
1/510000-728100	Beitrag an Pensionsverband	2225	3225	24	9.401,53	9.100,00	301,53	9.401,53	9.100,00	301,53
SU 22 / 32	Summe Aufwendungen / Auszahlungen operative Gebarung				10.925,35	13.500,00	-2.574,65	10.925,35	13.500,00	-2.574,65
SA 0 / SA 1	(0) Nettoergebnis (21 - 22) / (1) Geldfluss operative Gebarung (31 - 32)				-10.925,35	-13.500,00	2.574,65	-10.925,35	-13.500,00	2.574,65
SU 23	Summe Haushaltsrücklagen				0,00	0,00	0,00	0,00	0,00	0,00
SA00	Nettoergebnis nach Zuw./Entn. Haushaltsrücklagen (Saldo 0 +/- SU23)				-10.925,35	-13.500,00	2.574,65			
Investive Gebarung										
SU 33	Summe Einzahlungen investive Gebarung							0,00	0,00	0,00
SU 34	Summe Auszahlungen investive Gebarung							0,00	0,00	0,00
SA2	Saldo (2) Geldfluss aus der Investiven Gebarung (33 - 34)							0,00	0,00	0,00
SA3	Saldo (3) Nettofinanzierungssaldo (Saldo 1 + Saldo 2)							-10.925,35	-13.500,00	2.574,65
Finanzierungstätigkeit										
SU 35	Summe Einzahlungen aus der Finanzierungstätigkeit							0,00	0,00	0,00
SU 36	Summe Auszahlungen aus der Finanzierungstätigkeit							0,00	0,00	0,00
SA4	Saldo (4) Geldfluss aus der Finanzierungstätigkeit (35 - 36)							0,00	0,00	0,00
SA5	Saldo (5) Geldfluss aus der voranschlagswirksamen Gebarung (Saldo 3 + Saldo 4)							-10.925,35	-13.500,00	2.574,65
511	Familienberatung									
511000	Familienberatung									
Operative Gebarung										
SU 21 / 31	Summe Erträge / Einzahlungen operative Gebarung				0,00	0,00	0,00	0,00	0,00	0,00
1/511000-600000	Mutterberatung Strom	2222	3222	24	1.697,66	1.300,00	397,66	1.697,66	1.300,00	397,66
SU 22 / 32	Summe Aufwendungen / Auszahlungen operative Gebarung				1.697,66	1.300,00	397,66	1.697,66	1.300,00	397,66
SA 0 / SA 1	(0) Nettoergebnis (21 - 22) / (1) Geldfluss operative Gebarung (31 - 32)				-1.697,66	-1.300,00	-397,66	-1.697,66	-1.300,00	-397,66
SU 23	Summe Haushaltsrücklagen				0,00	0,00	0,00	0,00	0,00	0,00
SA00	Nettoergebnis nach Zuw./Entn. Haushaltsrücklagen (Saldo 0 +/- SU23)				-1.697,66	-1.300,00	-397,66			
Investive Gebarung										
SU 33	Summe Einzahlungen investive Gebarung							0,00	0,00	0,00
SU 34	Summe Auszahlungen investive Gebarung							0,00	0,00	0,00
SA2	Saldo (2) Geldfluss aus der Investiven Gebarung (33 - 34)							0,00	0,00	0,00

		MVAG	MVAG	VCQU	Ergebnisrechnung			Finanzierungsrechnung		
		EH	FH		RA 2022	VA 2022	RA - VA	RA 2022	VA 2022	RA - VA
SA3	Saldo (3) Nettofinanzierungssaldo (Saldo 1 + Saldo 2)							-1.697,66	-1.300,00	-397,66
Finanzierungstätigkeit										
SU 35	Summe Einzahlungen aus der Finanzierungstätigkeit							0,00	0,00	0,00
SU 36	Summe Auszahlungen aus der Finanzierungstätigkeit							0,00	0,00	0,00
SA4	Saldo (4) Geldfluss aus der Finanzierungstätigkeit (35 – 36)							0,00	0,00	0,00
SA5	Saldo (5) Geldfluss aus der voranschlagswirksamen Gebarung (Saldo 3 + Saldo 4)							-1.697,66	-1.300,00	-397,66
512	Sonstige medizinische Beratung und Betreuung									
512000	Sonstige Med. Beratung und Betreuung									
Operative Gebarung										
2/512000+829000	Sonstige Einnahmen	2116	3116	18		100,00	-100,00		100,00	-100,00
SU 21 / 31	Summe Erträge / Einzahlungen operative Gebarung				0,00	100,00	-100,00	0,00	100,00	-100,00
SU 22 / 32	Summe Aufwendungen / Auszahlungen operative Gebarung				0,00	0,00	0,00	0,00	0,00	0,00
SA 0 / SA 1	(0) Nettoergebnis (21 - 22) / (1) Geldfluss operative Gebarung (31 – 32)				0,00	100,00	-100,00	0,00	100,00	-100,00
SU 23	Summe Haushaltsrücklagen				0,00	0,00	0,00	0,00	0,00	0,00
SA00	Nettoergebnis nach Zuw./Entn. Haushaltsrücklagen (Saldo 0 +/- SU23)				0,00	100,00	-100,00			
Investive Gebarung										
SU 33	Summe Einzahlungen investive Gebarung							0,00	0,00	0,00
SU 34	Summe Auszahlungen investive Gebarung							0,00	0,00	0,00
SA2	Saldo (2) Geldfluss aus der Investiven Gebarung (33 – 34)							0,00	0,00	0,00
SA3	Saldo (3) Nettofinanzierungssaldo (Saldo 1 + Saldo 2)							0,00	100,00	-100,00
Finanzierungstätigkeit										
SU 35	Summe Einzahlungen aus der Finanzierungstätigkeit							0,00	0,00	0,00
SU 36	Summe Auszahlungen aus der Finanzierungstätigkeit							0,00	0,00	0,00
SA4	Saldo (4) Geldfluss aus der Finanzierungstätigkeit (35 – 36)							0,00	0,00	0,00
SA5	Saldo (5) Geldfluss aus der voranschlagswirksamen Gebarung (Saldo 3 + Saldo 4)							0,00	100,00	-100,00
519	Sonstige Einrichtungen und Maßnahmen									
519000	sonstige Einrichtungen									
Operative Gebarung										
2/519000+829000	Förderungen Gesunde Gemeinde	2116	3116	18	80,00	100,00	-20,00	80,00	100,00	-20,00
SU 21 / 31	Summe Erträge / Einzahlungen operative Gebarung				80,00	100,00	-20,00	80,00	100,00	-20,00
1/519000-729000	Gesunde Gemeinde	2225	3225	24	200,00	1.000,00	-800,00	200,00	1.000,00	-800,00
SU 22 / 32	Summe Aufwendungen / Auszahlungen operative Gebarung				200,00	1.000,00	-800,00	200,00	1.000,00	-800,00
SA 0 / SA 1	(0) Nettoergebnis (21 - 22) / (1) Geldfluss operative Gebarung (31 – 32)				-120,00	-900,00	780,00	-120,00	-900,00	780,00
SU 23	Summe Haushaltsrücklagen				0,00	0,00	0,00	0,00	0,00	0,00
SA00	Nettoergebnis nach Zuw./Entn. Haushaltsrücklagen (Saldo 0 +/- SU23)				-120,00	-900,00	780,00			

	MVAG	MVAG	VCQU	Ergebnisrechnung			Finanzierungsrechnung			
				EH	FH		RA 2022	VA 2022	RA - VA	RA 2022
Investive Gebarung										
SU 33								0,00	0,00	0,00
SU 34								0,00	0,00	0,00
SA2								0,00	0,00	0,00
SA3								-120,00	-900,00	780,00
Finanzierungstätigkeit										
SU 35								0,00	0,00	0,00
SU 36								0,00	0,00	0,00
SA4								0,00	0,00	0,00
SA5								-120,00	-900,00	780,00
519100 Covid19										
Operative Gebarung										
2/519100+829000	Sonstige Erträge	2116	3116	18	10.506,06			10.506,06	10.506,06	10.506,06
2/519100+860000	Transfers von Bund, Bundesfonds und Bundeskammern	2121	3121	15	20.747,00	20.700,00	47,00	20.747,00	20.700,00	47,00
SU 21 / 31	Summe Erträge / Einzahlungen operative Gebarung				31.253,06	20.700,00	10.553,06	31.253,06	20.700,00	10.553,06
1/519100-729000	Sonstige Aufwendungen	2225	3225	24	95,00	21.700,00	-21.605,00	95,00	21.700,00	-21.605,00
SU 22 / 32	Summe Aufwendungen / Auszahlungen operative Gebarung				95,00	21.700,00	-21.605,00	95,00	21.700,00	-21.605,00
SA 0 / SA 1	(0) Nettoergebnis (21 - 22) / (1) Geldfluss operative Gebarung (31 – 32)				31.158,06	-1.000,00	32.158,06	31.158,06	-1.000,00	32.158,06
SU 23	Summe Haushaltsrücklagen				0,00	0,00	0,00	0,00	0,00	0,00
SA00	Nettoergebnis nach Zuw./Entn. Haushaltsrücklagen (Saldo 0 +/- SU23)				31.158,06	-1.000,00	32.158,06			
Investive Gebarung										
SU 33	Summe Einzahlungen investive Gebarung							0,00	0,00	0,00
SU 34	Summe Auszahlungen investive Gebarung							0,00	0,00	0,00
SA2	Saldo (2) Geldfluss aus der Investiven Gebarung (33 – 34)							0,00	0,00	0,00
SA3	Saldo (3) Nettofinanzierungssaldo (Saldo 1 + Saldo 2)							31.158,06	-1.000,00	32.158,06
Finanzierungstätigkeit										
SU 35	Summe Einzahlungen aus der Finanzierungstätigkeit							0,00	0,00	0,00
SU 36	Summe Auszahlungen aus der Finanzierungstätigkeit							0,00	0,00	0,00
SA4	Saldo (4) Geldfluss aus der Finanzierungstätigkeit (35 – 36)							0,00	0,00	0,00
SA5	Saldo (5) Geldfluss aus der voranschlagswirksamen Gebarung (Saldo 3 + Saldo 4)							31.158,06	-1.000,00	32.158,06

	MVAG	MVAG	VCQU	Ergebnisrechnung			Finanzierungsrechnung			
				EH	FH		RA 2022	VA 2022	RA - VA	RA 2022
52	Umweltschutz									
522	Reinhaltung der Luft									
522000	Reinhaltung der Luft									
Operative Gebarung										
SU 21 / 31	Summe Erträge / Einzahlungen operative Gebarung			0,00	0,00	0,00	0,00	0,00	0,00	
1/522000-752000	Umweltverbandsbeitrag	2231	3231	26	5.248,50	5.200,00	48,50	5.248,50	5.200,00	48,50
SU 22 / 32	Summe Aufwendungen / Auszahlungen operative Gebarung				5.248,50	5.200,00	48,50	5.248,50	5.200,00	48,50
SA 0 / SA 1	(0) Nettoergebnis (21 - 22) / (1) Geldfluss operative Gebarung (31 - 32)				-5.248,50	-5.200,00	-48,50	-5.248,50	-5.200,00	-48,50
SU 23	Summe Haushaltsrücklagen				0,00	0,00	0,00	0,00	0,00	0,00
SA00	Nettoergebnis nach Zuw./Entn. Haushaltsrücklagen (Saldo 0 +/- SU23)				-5.248,50	-5.200,00	-48,50			
Investive Gebarung										
SU 33	Summe Einzahlungen investive Gebarung							0,00	0,00	0,00
SU 34	Summe Auszahlungen investive Gebarung							0,00	0,00	0,00
SA2	Saldo (2) Geldfluss aus der Investiven Gebarung (33 - 34)							0,00	0,00	0,00
SA3	Saldo (3) Nettofinanzierungssaldo (Saldo 1 + Saldo 2)							-5.248,50	-5.200,00	-48,50
Finanzierungstätigkeit										
SU 35	Summe Einzahlungen aus der Finanzierungstätigkeit							0,00	0,00	0,00
SU 36	Summe Auszahlungen aus der Finanzierungstätigkeit							0,00	0,00	0,00
SA4	Saldo (4) Geldfluss aus der Finanzierungstätigkeit (35 - 36)							0,00	0,00	0,00
SA5	Saldo (5) Geldfluss aus der voranschlagswirksamen Gebarung (Saldo 3 + Saldo 4)							-5.248,50	-5.200,00	-48,50
527	Müllbeseitigung									
527000	Müllbeseitigung									
Operative Gebarung										
2/527000+816000	Kostenersätze GDA	2114	3114	13	10.879,78	9.200,00	1.679,78	10.879,78	9.200,00	1.679,78
2/527000+828000	Abfallshop-Verkauf	2116	3116	18	1.255,32	500,00	755,32	1.255,32	500,00	755,32
SU 21 / 31	Summe Erträge / Einzahlungen operative Gebarung				12.135,10	9.700,00	2.435,10	12.135,10	9.700,00	2.435,10
1/527000-729100	Einkauf Abfallshop	2225	3225	24	1.589,89	500,00	1.089,89	933,09	500,00	433,09
SU 22 / 32	Summe Aufwendungen / Auszahlungen operative Gebarung				1.589,89	500,00	1.089,89	933,09	500,00	433,09
SA 0 / SA 1	(0) Nettoergebnis (21 - 22) / (1) Geldfluss operative Gebarung (31 - 32)				10.545,21	9.200,00	1.345,21	11.202,01	9.200,00	2.002,01
SU 23	Summe Haushaltsrücklagen				0,00	0,00	0,00	0,00	0,00	0,00
SA00	Nettoergebnis nach Zuw./Entn. Haushaltsrücklagen (Saldo 0 +/- SU23)				10.545,21	9.200,00	1.345,21			
Investive Gebarung										
SU 33	Summe Einzahlungen investive Gebarung							0,00	0,00	0,00
SU 34	Summe Auszahlungen investive Gebarung							0,00	0,00	0,00
SA2	Saldo (2) Geldfluss aus der Investiven Gebarung (33 - 34)							0,00	0,00	0,00
SA3	Saldo (3) Nettofinanzierungssaldo (Saldo 1 + Saldo 2)							11.202,01	9.200,00	2.002,01

		MVAG	MVAG	VCQU	Ergebnisrechnung			Finanzierungsrechnung		
		EH	FH		RA 2022	VA 2022	RA - VA	RA 2022	VA 2022	RA - VA
Finanzierungstätigkeit										
SU 35	Summe Einzahlungen aus der Finanzierungstätigkeit							0,00	0,00	0,00
SU 36	Summe Auszahlungen aus der Finanzierungstätigkeit							0,00	0,00	0,00
SA4	Saldo (4) Geldfluss aus der Finanzierungstätigkeit (35 – 36)							0,00	0,00	0,00
SA5	Saldo (5) Geldfluss aus der voranschlagswirksamen Gebarung (Saldo 3 + Saldo 4)							11.202,01	9.200,00	2.002,01
529 Sonstige Einrichtungen und Maßnahmen										
529000 Sonstige Einrichtungen und Maßnahmen										
Operative Gebarung										
SU 21 / 31	Summe Erträge / Einzahlungen operative Gebarung				0,00	0,00	0,00	0,00	0,00	0,00
1/529000-729000	Umweltschutz sonstige Ausgaben	2225	3225	24	7.009,50	2.000,00	5.009,50	7.009,50	2.000,00	5.009,50
SU 22 / 32	Summe Aufwendungen / Auszahlungen operative Gebarung				7.009,50	2.000,00	5.009,50	7.009,50	2.000,00	5.009,50
SA 0 / SA 1	(0) Nettoergebnis (21 - 22) / (1) Geldfluss operative Gebarung (31 – 32)				-7.009,50	-2.000,00	-5.009,50	-7.009,50	-2.000,00	-5.009,50
SU 23	Summe Haushaltsrücklagen				0,00	0,00	0,00	0,00	0,00	0,00
SA00	Nettoergebnis nach Zuw./Entn. Haushaltsrücklagen (Saldo 0 +/- SU23)				-7.009,50	-2.000,00	-5.009,50			
Investive Gebarung										
SU 33	Summe Einzahlungen investive Gebarung							0,00	0,00	0,00
1/529000-040000	Ankauf "Emil"		3414	2 41					20.000,00	-20.000,00
SU 34	Summe Auszahlungen investive Gebarung							0,00	20.000,00	-20.000,00
SA2	Saldo (2) Geldfluss aus der Investiven Gebarung (33 – 34)							0,00	-20.000,00	20.000,00
SA3	Saldo (3) Nettofinanzierungssaldo (Saldo 1 + Saldo 2)							-7.009,50	-22.000,00	14.990,50
Finanzierungstätigkeit										
SU 35	Summe Einzahlungen aus der Finanzierungstätigkeit							0,00	0,00	0,00
SU 36	Summe Auszahlungen aus der Finanzierungstätigkeit							0,00	0,00	0,00
SA4	Saldo (4) Geldfluss aus der Finanzierungstätigkeit (35 – 36)							0,00	0,00	0,00
SA5	Saldo (5) Geldfluss aus der voranschlagswirksamen Gebarung (Saldo 3 + Saldo 4)							-7.009,50	-22.000,00	14.990,50
56 Krankenanstalten anderer Rechtsträger										
562 Sprengelbeiträge										
562000 Sprengelbeiträge										
Operative Gebarung										
SU 21 / 31	Summe Erträge / Einzahlungen operative Gebarung				0,00	0,00	0,00	0,00	0,00	0,00
1/562000-752000	NÖKAS (Zweckaufwand)	2231	3231	26	772.764,24	758.000,00	14.764,24	772.764,24	758.000,00	14.764,24
SU 22 / 32	Summe Aufwendungen / Auszahlungen operative Gebarung				772.764,24	758.000,00	14.764,24	772.764,24	758.000,00	14.764,24
SA 0 / SA 1	(0) Nettoergebnis (21 - 22) / (1) Geldfluss operative Gebarung (31 – 32)				-772.764,24	-758.000,00	-14.764,24	-772.764,24	-758.000,00	-14.764,24
SU 23	Summe Haushaltsrücklagen				0,00	0,00	0,00	0,00	0,00	0,00
SA00	Nettoergebnis nach Zuw./Entn. Haushaltsrücklagen (Saldo 0 +/- SU23)				-772.764,24	-758.000,00	-14.764,24			

	MVAG	MVAG	VCQU	Ergebnisrechnung			Finanzierungsrechnung			
				EH	FH	RA 2022	VA 2022	RA - VA	RA 2022	VA 2022
Investive Gebarung										
SU 33								0,00	0,00	0,00
								0,00	0,00	0,00
SU 34								0,00	0,00	0,00
								0,00	0,00	0,00
SA2								0,00	0,00	0,00
								0,00	0,00	0,00
SA3								-772.764,24	-758.000,00	-14.764,24
Finanzierungstätigkeit										
SU 35								0,00	0,00	0,00
								0,00	0,00	0,00
SU 36								0,00	0,00	0,00
								0,00	0,00	0,00
SA4								0,00	0,00	0,00
								0,00	0,00	0,00
SA5								-772.764,24	-758.000,00	-14.764,24

		MVAG	MVAG	VCQU	Ergebnisrechnung			Finanzierungsrechnung		
		EH	FH		RA 2022	VA 2022	RA - VA	RA 2022	VA 2022	RA - VA
6 Straßen- und Wasserbau, Verkehr										
61	Straßenbau									
612	Gemeindestraßen									
612000	Gemeindestraßen									
Operative Gebarung										
2/612000+808000	Verkauf von Hausnummerntafeln	2116	3116	16	609,00	300,00	309,00	609,00	300,00	309,00
2/612000+813000	Erträge aus der Auflösung von Investitionszuschüssen (Kapitaltransfers)	2127			7.388,21	7.100,00	288,21			
2/612000+829000	Sonstige Einnahmen	2116	3116	18	6.526,40	500,00	6.026,40	6.526,40	500,00	6.026,40
6/612000+829910	Zuführung	2116	3116	1 18		66.000,00	-66.000,00		66.000,00	-66.000,00
2/612000+861200	Zinsenzuschuss	2121	3121	15	191,25	300,00	-108,75	191,25	300,00	-108,75
6/612000+871000	Kapitaltransfers aus Gemeinde-Bedarfszuweisungsmittel	2121	3121	1 33	400.000,00	300.000,00	100.000,00	400.000,00	300.000,00	100.000,00
SU 21 / 31	Summe Erträge / Einzahlungen operative Gebarung				414.714,86	374.200,00	40.514,86	407.326,65	367.100,00	40.226,65
1/612000-413000	Hausnummerntafeln	2221	3221	23	235,68	500,00	-264,32	235,68	500,00	-264,32
1/612000-511000	Bezüge für VB Arbeiter	2211	3211	20	3.194,08	3.200,00	-5,92	3.194,08	3.200,00	-5,92
1/612000-567000	Belohnungen	2213	3213	20	18,63		18,63	18,63		18,63
1/612000-569000	Sonstige Nebengebühren	2211	3211	20	234,76	200,00	34,76	234,76	200,00	34,76
1/612000-580000	Dgb für Familienbeihilfen	2212	3212	20	138,48	100,00	38,48	138,48	100,00	38,48
1/612000-582000	Sonst. Dgb zur sozialen Sicherheit	2212	3212	20	964,86	1.000,00	-35,14	964,86	1.000,00	-35,14
1/612000-610000	Instandhaltung Bäume	2224	3224	24	6.179,64	2.500,00	3.679,64	6.179,64	2.500,00	3.679,64
1/612000-611000	Instandhaltung von Strassenbauten	2224	3224	24	35.168,06	70.100,00	-34.931,94	35.185,61	70.100,00	-34.914,39
1/612000-650000	Kreditzinsen	2241	3241	25	109,15	200,00	-90,85	109,15	200,00	-90,85
1/612000-670000	Versicherungen	2222	3222	24	27,84	100,00	-72,16	27,84	100,00	-72,16
1/612000-680000	Planmäßige Abschreibung	2226			75.402,86	54.300,00	21.102,86			
1/612000-700000	Pacht für Straßen	2223	3223	24	167,29	200,00	-32,71	167,29	200,00	-32,71
1/612000-724000	Reisegebühren	2225	3225	24	85,60		85,60	85,60		85,60
1/612000-728000	Winterdienst (inkl. Streumaterial)	2225	3225	24	37.710,63	35.800,00	1.910,63	38.102,51	35.800,00	2.302,51
1/612000-729910	Zuführung	2225	3225	24		66.000,00	-66.000,00		66.000,00	-66.000,00
SU 22 / 32	Summe Aufwendungen / Auszahlungen operative Gebarung				159.637,56	234.200,00	-74.562,44	84.644,13	179.900,00	-95.255,87
SA 0 / SA 1	(0) Nettoergebnis (21 - 22) / (1) Geldfluss operative Gebarung (31 - 32)				255.077,30	140.000,00	115.077,30	322.682,52	187.200,00	135.482,52
SU 23	Summe Haushaltsrücklagen				0,00	0,00	0,00	0,00	0,00	0,00
SA00	Nettoergebnis nach Zuw./Entn. Haushaltsrücklagen (Saldo 0 +/- SU23)				255.077,30	140.000,00	115.077,30			
Investive Gebarung										
6/612000+300000	Förderung KIP Bund		3331	1 33				23.205,09		23.205,09
6/612000+301000	Kapitaltransfers von Ländern, Landesfonds und Landeskammern		3331	1 33				30.000,00		30.000,00
SU 33	Summe Einzahlungen investive Gebarung							53.205,09	0,00	53.205,09

		MVAG			Ergebnisrechnung			Finanzierungsrechnung		
		EH	FH	VCQU	RA 2022	VA 2022	RA - VA	RA 2022	VA 2022	RA - VA
1/612000-001000	Unbebaute Grundstücke		3412	2 40				11.916,75		11.916,75
5/612000-002000	Gemeindestrassenbau		3412	1 40				576.018,97	525.000,00	51.018,97
SU 34	Summe Auszahlungen investive Gebarung							587.935,72	525.000,00	62.935,72
SA2	Saldo (2) Geldfluss aus der Investiven Gebarung (33 – 34)							-534.730,63	-525.000,00	-9.730,63
SA3	Saldo (3) Nettofinanzierungssaldo (Saldo 1 + Saldo 2)							-212.048,11	-337.800,00	125.751,89
Finanzierungstätigkeit										
SU 35	Summe Einzahlungen aus der Finanzierungstätigkeit							0,00	0,00	0,00
1/612000-346000	Tilgung von Darlehen		3614	65				14.500,00	14.500,00	
SU 36	Summe Auszahlungen aus der Finanzierungstätigkeit							14.500,00	14.500,00	0,00
SA4	Saldo (4) Geldfluss aus der Finanzierungstätigkeit (35 – 36)							-14.500,00	-14.500,00	0,00
SA5	Saldo (5) Geldfluss aus der voranschlagswirksamen Gebarung (Saldo 3 + Saldo 4)							-226.548,11	-352.300,00	125.751,89
616	Sonstige Straßen und Wege									
616000	Radwegenetz									
Operative Gebarung										
6/616000+829910	Zuführung	2116	3116	1 18		25.000,00	-25.000,00		25.000,00	-25.000,00
SU 21 / 31	Summe Erträge / Einzahlungen operative Gebarung				0,00	25.000,00	-25.000,00	0,00	25.000,00	-25.000,00
1/616000-729910	Zuführung	2225	3225	24		25.000,00	-25.000,00		25.000,00	-25.000,00
SU 22 / 32	Summe Aufwendungen / Auszahlungen operative Gebarung				0,00	25.000,00	-25.000,00	0,00	25.000,00	-25.000,00
SA 0 / SA 1	(0) Nettoergebnis (21 - 22) / (1) Geldfluss operative Gebarung (31 – 32)				0,00	0,00	0,00	0,00	0,00	0,00
SU 23	Summe Haushaltsrücklagen				0,00	0,00	0,00	0,00	0,00	0,00
SA00	Nettoergebnis nach Zuw./Entn. Haushaltsrücklagen (Saldo 0 +/- SU23)				0,00	0,00	0,00			
Investive Gebarung										
SU 33	Summe Einzahlungen investive Gebarung							0,00	0,00	0,00
5/616000-002000	Radwegenetz		3412	1 40					25.000,00	-25.000,00
SU 34	Summe Auszahlungen investive Gebarung							0,00	25.000,00	-25.000,00
SA2	Saldo (2) Geldfluss aus der Investiven Gebarung (33 – 34)							0,00	-25.000,00	25.000,00
SA3	Saldo (3) Nettofinanzierungssaldo (Saldo 1 + Saldo 2)							0,00	-25.000,00	25.000,00
Finanzierungstätigkeit										
SU 35	Summe Einzahlungen aus der Finanzierungstätigkeit							0,00	0,00	0,00
SU 36	Summe Auszahlungen aus der Finanzierungstätigkeit							0,00	0,00	0,00
SA4	Saldo (4) Geldfluss aus der Finanzierungstätigkeit (35 – 36)							0,00	0,00	0,00
SA5	Saldo (5) Geldfluss aus der voranschlagswirksamen Gebarung (Saldo 3 + Saldo 4)							0,00	-25.000,00	25.000,00

		MVAG	MVAG	VCQU	Ergebnisrechnung			Finanzierungsrechnung		
		EH	FH		RA 2022	VA 2022	RA - VA	RA 2022	VA 2022	RA - VA
63	Schutzwasserbau									
631	Konkurrenzgewässer									
631000	Konkurrenzgewässer									
Operative Gebarung										
SU 21 / 31	Summe Erträge / Einzahlungen operative Gebarung				0,00	0,00	0,00	0,00	0,00	0,00
1/631000-752000	Beiträge an Wasserverbände	2231	3231	26	99,00	100,00	-1,00	99,00	100,00	-1,00
SU 22 / 32	Summe Aufwendungen / Auszahlungen operative Gebarung				99,00	100,00	-1,00	99,00	100,00	-1,00
SA 0 / SA 1	(0) Nettoergebnis (21 - 22) / (1) Geldfluss operative Gebarung (31 - 32)				-99,00	-100,00	1,00	-99,00	-100,00	1,00
SU 23	Summe Haushaltsrücklagen				0,00	0,00	0,00	0,00	0,00	0,00
SA00	Nettoergebnis nach Zuw./Entn. Haushaltsrücklagen (Saldo 0 +/- SU23)				-99,00	-100,00	1,00			
Investive Gebarung										
SU 33	Summe Einzahlungen investive Gebarung							0,00	0,00	0,00
SU 34	Summe Auszahlungen investive Gebarung							0,00	0,00	0,00
SA2	Saldo (2) Geldfluss aus der Investiven Gebarung (33 - 34)							0,00	0,00	0,00
SA3	Saldo (3) Nettofinanzierungssaldo (Saldo 1 + Saldo 2)							-99,00	-100,00	1,00
Finanzierungstätigkeit										
SU 35	Summe Einzahlungen aus der Finanzierungstätigkeit							0,00	0,00	0,00
SU 36	Summe Auszahlungen aus der Finanzierungstätigkeit							0,00	0,00	0,00
SA4	Saldo (4) Geldfluss aus der Finanzierungstätigkeit (35 - 36)							0,00	0,00	0,00
SA5	Saldo (5) Geldfluss aus der voranschlagswirksamen Gebarung (Saldo 3 + Saldo 4)							-99,00	-100,00	1,00
639	Sonstige Einrichtungen und Maßnahmen									
639000	Sonstige Einrichtungen und Maßnahmen									
Operative Gebarung										
2/639000+813000	Erträge aus der Auflösung von Investitionszuschüssen (Kapitaltransfers)	2127			5.157,27	200,00	4.957,27			
SU 21 / 31	Summe Erträge / Einzahlungen operative Gebarung				5.157,27	200,00	4.957,27	0,00	0,00	0,00
1/639000-600000	Strom HWS	2222	3222	24	2.587,86	2.200,00	387,86	2.587,86	2.200,00	387,86
1/639000-613000	Instandhaltung von Wasserläufen	2224	3224	24	663,60	10.000,00	-9.336,40	663,60	10.000,00	-9.336,40
1/639000-619000	Instandhaltung Hochwasserschutz	2224	3224	24	13.362,29	16.900,00	-3.537,71	9.125,33	16.900,00	-7.774,67
1/639000-650000	Zinsen Hochwasserschutz	2241	3241	25	7.343,84	5.700,00	1.643,84	7.343,84	5.700,00	1.643,84
1/639000-670000	Versicherungen HWS	2222	3222	24	86,50	100,00	-13,50	86,50	100,00	-13,50
1/639000-680000	Planmäßige Abschreibung	2226			17.230,17	2.000,00	15.230,17			
SU 22 / 32	Summe Aufwendungen / Auszahlungen operative Gebarung				41.274,26	36.900,00	4.374,26	19.807,13	34.900,00	-15.092,87
SA 0 / SA 1	(0) Nettoergebnis (21 - 22) / (1) Geldfluss operative Gebarung (31 - 32)				-36.116,99	-36.700,00	583,01	-19.807,13	-34.900,00	15.092,87
SU 23	Summe Haushaltsrücklagen				0,00	0,00	0,00	0,00	0,00	0,00
SA00	Nettoergebnis nach Zuw./Entn. Haushaltsrücklagen (Saldo 0 +/- SU23)				-36.116,99	-36.700,00	583,01			

		MVAG			Ergebnisrechnung			Finanzierungsrechnung		
		EH	FH	VCQU	RA 2022	VA 2022	RA - VA	RA 2022	VA 2022	RA - VA
Investive Gebarung										
6/639000+301000	Kapitaltransfers von Ländern, Landesfonds und Landeskammern		3331	1 33				90.182,77	100.000,00	-9.817,23
SU 33	Summe Einzahlungen investive Gebarung							90.182,77	100.000,00	-9.817,23
5/639000-006000	Hochwasserschutz		3412	1 40				37.405,06	100.000,00	-62.594,94
SU 34	Summe Auszahlungen investive Gebarung							37.405,06	100.000,00	-62.594,94
SA2	Saldo (2) Geldfluss aus der Investiven Gebarung (33 – 34)							52.777,71	0,00	52.777,71
SA3	Saldo (3) Nettofinanzierungssaldo (Saldo 1 + Saldo 2)							32.970,58	-34.900,00	67.870,58
Finanzierungstätigkeit										
6/639000+346000	Darlehensaufnahme		3514	1 55				1.160.000,00		1.160.000,00
SU 35	Summe Einzahlungen aus der Finanzierungstätigkeit							1.160.000,00	0,00	1.160.000,00
1/639000-346000	Tilgung Darlehen Hochwasserschutz		3614	65				31.733,11	38.600,00	-6.866,89
5/639000-346000	Sondertilgung DHWS		3614	1 65				330.400,00	330.400,00	
5/639000-346100	Tilgung wegen Umschuldung		3614	1 65				1.119.094,41		1.119.094,41
SU 36	Summe Auszahlungen aus der Finanzierungstätigkeit							1.481.227,52	369.000,00	1.112.227,52
SA4	Saldo (4) Geldfluss aus der Finanzierungstätigkeit (35 – 36)							-321.227,52	-369.000,00	47.772,48
SA5	Saldo (5) Geldfluss aus der voranschlagswirksamen Gebarung (Saldo 3 + Saldo 4)							-288.256,94	-403.900,00	115.643,06
64 Straßenverkehr										
640 Einrichtungen und Maßnahmen nach der Straßenverkehrsordnung										
640000 Einrichtungen u.Maßn.n.d.Stvo										
Operative Gebarung										
2/640000+868000	Gemeindestrassenstraßen	2124	3124	16	4.015,00	2.700,00	1.315,00	4.015,00	2.700,00	1.315,00
SU 21 / 31	Summe Erträge / Einzahlungen operative Gebarung				4.015,00	2.700,00	1.315,00	4.015,00	2.700,00	1.315,00
1/640000-400000	Verkehrszeichen	2221	3221	23	2.596,65	7.000,00	-4.403,35	2.596,65	7.000,00	-4.403,35
1/640000-680000	Planmäßige Abschreibung	2226			64,46		64,46			
SU 22 / 32	Summe Aufwendungen / Auszahlungen operative Gebarung				2.661,11	7.000,00	-4.338,89	2.596,65	7.000,00	-4.403,35
SA 0 / SA 1	(0) Nettoergebnis (21 - 22) / (1) Geldfluss operative Gebarung (31 – 32)				1.353,89	-4.300,00	5.653,89	1.418,35	-4.300,00	5.718,35
SU 23	Summe Haushaltsrücklagen				0,00	0,00	0,00	0,00	0,00	0,00
SA00	Nettoergebnis nach Zuw./Entn. Haushaltsrücklagen (Saldo 0 +/- SU23)				1.353,89	-4.300,00	5.653,89			
Investive Gebarung										
SU 33	Summe Einzahlungen investive Gebarung							0,00	0,00	0,00
1/640000-042000	Verkehrszeichen		3415	2 41				1.933,93		1.933,93
SU 34	Summe Auszahlungen investive Gebarung							1.933,93	0,00	1.933,93
SA2	Saldo (2) Geldfluss aus der Investiven Gebarung (33 – 34)							-1.933,93	0,00	-1.933,93
SA3	Saldo (3) Nettofinanzierungssaldo (Saldo 1 + Saldo 2)							-515,58	-4.300,00	3.784,42

	MVAG EH	MVAG FH	VCQU	Ergebnisrechnung			Finanzierungsrechnung		
				RA 2022	VA 2022	RA - VA	RA 2022	VA 2022	RA - VA
Finanzierungstätigkeit									
SU 35							0,00	0,00	0,00
	Summe Einzahlungen aus der Finanzierungstätigkeit								
SU 36							0,00	0,00	0,00
	Summe Auszahlungen aus der Finanzierungstätigkeit								
SA4							0,00	0,00	0,00
	Saldo (4) Geldfluss aus der Finanzierungstätigkeit (35 – 36)								
SA5							-515,58	-4.300,00	3.784,42
	Saldo (5) Geldfluss aus der voranschlagswirksamen Gebarung (Saldo 3 + Saldo 4)								

		MVAG	MVAG	VCQU	Ergebnisrechnung			Finanzierungsrechnung		
		EH	FH		RA 2022	VA 2022	RA - VA	RA 2022	VA 2022	RA - VA
7 Wirtschaftsförderung										
71	Grundlagenverbesserung in der Land- und Forstwirtschaft									
710	Land- und forstwirtschaftlicher Wegebau									
710000	Land- und Forstwirtschaftl. Wegebau									
Operative Gebarung										
2/710000+861000	Förderung Land Güterwege	2121	3121	15	2.250,00	2.200,00	50,00	2.250,00	2.200,00	50,00
2/710000+861100	Beitrag ST8 Güterwege	2121	3121	15	2.250,00	2.200,00	50,00	2.250,00	2.200,00	50,00
SU 21 / 31	Summe Erträge / Einzahlungen operative Gebarung				4.500,00	4.400,00	100,00	4.500,00	4.400,00	100,00
1/710000-611000	Instandhaltung Güterwege	2224	3224	24	19.388,31	20.000,00	-611,69	19.388,31	20.000,00	-611,69
1/710000-680000	Planmäßige Abschreibung	2226			115.858,39	115.900,00	-41,61			
SU 22 / 32	Summe Aufwendungen / Auszahlungen operative Gebarung				135.246,70	135.900,00	-653,30	19.388,31	20.000,00	-611,69
SA 0 / SA 1	(0) Nettoergebnis (21 - 22) / (1) Geldfluss operative Gebarung (31 - 32)				-130.746,70	-131.500,00	753,30	-14.888,31	-15.600,00	711,69
SU 23	Summe Haushaltsrücklagen				0,00	0,00	0,00	0,00	0,00	0,00
SA00	Nettoergebnis nach Zuw./Entn. Haushaltsrücklagen (Saldo 0 +/- SU23)				-130.746,70	-131.500,00	753,30			
Investive Gebarung										
SU 33	Summe Einzahlungen investive Gebarung							0,00	0,00	0,00
SU 34	Summe Auszahlungen investive Gebarung							0,00	0,00	0,00
SA2	Saldo (2) Geldfluss aus der Investiven Gebarung (33 - 34)							0,00	0,00	0,00
SA3	Saldo (3) Nettofinanzierungssaldo (Saldo 1 + Saldo 2)							-14.888,31	-15.600,00	711,69
Finanzierungstätigkeit										
SU 35	Summe Einzahlungen aus der Finanzierungstätigkeit							0,00	0,00	0,00
SU 36	Summe Auszahlungen aus der Finanzierungstätigkeit							0,00	0,00	0,00
SA4	Saldo (4) Geldfluss aus der Finanzierungstätigkeit (35 - 36)							0,00	0,00	0,00
SA5	Saldo (5) Geldfluss aus der voranschlagswirksamen Gebarung (Saldo 3 + Saldo 4)							-14.888,31	-15.600,00	711,69
74	Sonstige Förderung der Land- und Forstwirtschaft									
742	Produktionsförderung									
742000	Produktionsförderung									
Operative Gebarung										
SU 21 / 31	Summe Erträge / Einzahlungen operative Gebarung				0,00	0,00	0,00	0,00	0,00	0,00
1/742000-729000	Mostkost	2225	3225	24		300,00	-300,00		300,00	-300,00
1/742000-768000	Imkerförderung	2234	3234	27		100,00	-100,00		100,00	-100,00
SU 22 / 32	Summe Aufwendungen / Auszahlungen operative Gebarung				0,00	400,00	-400,00	0,00	400,00	-400,00
SA 0 / SA 1	(0) Nettoergebnis (21 - 22) / (1) Geldfluss operative Gebarung (31 - 32)				0,00	-400,00	400,00	0,00	-400,00	400,00
SU 23	Summe Haushaltsrücklagen				0,00	0,00	0,00	0,00	0,00	0,00

	MVAG	MVAG	VCQU	Ergebnisrechnung			Finanzierungsrechnung																															
				EH	FH		RA 2022	VA 2022	RA - VA	RA 2022	VA 2022	RA - VA																										
SA00																																						
																					Nettoergebnis nach Zuw./Entn. Haushaltsrücklagen (Saldo 0 +/- SU23)	0,00	-400,00	400,00														
Investive Gebarung																																						
SU 33																					Summe Einzahlungen investive Gebarung				0,00	0,00	0,00											
SU 34																					Summe Auszahlungen investive Gebarung				0,00	0,00	0,00											
SA2																					Saldo (2) Geldfluss aus der Investiven Gebarung (33 – 34)				0,00	0,00	0,00											
SA3																					Saldo (3) Nettofinanzierungssaldo (Saldo 1 + Saldo 2)				0,00	-400,00	400,00											
Finanzierungstätigkeit																																						
SU 35																					Summe Einzahlungen aus der Finanzierungstätigkeit				0,00	0,00	0,00											
SU 36																					Summe Auszahlungen aus der Finanzierungstätigkeit				0,00	0,00	0,00											
SA4																					Saldo (4) Geldfluss aus der Finanzierungstätigkeit (35 – 36)				0,00	0,00	0,00											
SA5																					Saldo (5) Geldfluss aus der voranschlagswirksamen Gebarung (Saldo 3 + Saldo 4)				0,00	-400,00	400,00											
749																					Sonstige Einrichtungen und Maßnahmen																	
749000																					Sonstige Einrichtungen und Maßnahmen																	
Operative Gebarung																																						
SU 21 / 31																					Summe Erträge / Einzahlungen operative Gebarung				0,00	0,00	0,00	0,00	0,00	0,00								
1/749000-729000																					Künstliche Befruchtung (de minimis)	2225	3225	24	2.760,00	3.500,00	-740,00	2.760,00	3.500,00	-740,00								
SU 22 / 32																					Summe Aufwendungen / Auszahlungen operative Gebarung				2.760,00	3.500,00	-740,00	2.760,00	3.500,00	-740,00								
SA 0 / SA 1																					(0) Nettoergebnis (21 - 22) / (1) Geldfluss operative Gebarung (31 – 32)				-2.760,00	-3.500,00	740,00	-2.760,00	-3.500,00	740,00								
SU 23																					Summe Haushaltsrücklagen				0,00	0,00	0,00	0,00	0,00	0,00								
SA00																					Nettoergebnis nach Zuw./Entn. Haushaltsrücklagen (Saldo 0 +/- SU23)				-2.760,00	-3.500,00	740,00											
Investive Gebarung																																						
SU 33																					Summe Einzahlungen investive Gebarung							0,00	0,00	0,00								
SU 34																					Summe Auszahlungen investive Gebarung							0,00	0,00	0,00								
SA2																					Saldo (2) Geldfluss aus der Investiven Gebarung (33 – 34)							0,00	0,00	0,00								
SA3																					Saldo (3) Nettofinanzierungssaldo (Saldo 1 + Saldo 2)							-2.760,00	-3.500,00	740,00								
Finanzierungstätigkeit																																						
SU 35																					Summe Einzahlungen aus der Finanzierungstätigkeit							0,00	0,00	0,00								
SU 36																					Summe Auszahlungen aus der Finanzierungstätigkeit							0,00	0,00	0,00								
SA4																					Saldo (4) Geldfluss aus der Finanzierungstätigkeit (35 – 36)							0,00	0,00	0,00								
SA5																					Saldo (5) Geldfluss aus der voranschlagswirksamen Gebarung (Saldo 3 + Saldo 4)							-2.760,00	-3.500,00	740,00								

		MVAG	MVAG	VCQU	Ergebnisrechnung			Finanzierungsrechnung		
		EH	FH		RA 2022	VA 2022	RA - VA	RA 2022	VA 2022	RA - VA
77	Förderung des Fremdenverkehrs									
771	Maßnahmen zur Förderung des Fremdenverkehrs									
771000	Maßnahmen zur Förd. des Tourismus									
Operative Gebarung										
SU 21 / 31	Summe Erträge / Einzahlungen operative Gebarung				0,00	0,00	0,00	0,00	0,00	0,00
1/771000-728000	Moststrasse	2225	3225	24	7.216,48	7.000,00	216,48	7.216,48	7.000,00	216,48
1/771000-729000	Sonstige Ausgaben	2225	3225	24	5.147,65	4.500,00	647,65	5.147,65	4.500,00	647,65
1/771000-729100	Römerlager	2225	3225	24		1.500,00	-1.500,00		1.500,00	-1.500,00
SU 22 / 32	Summe Aufwendungen / Auszahlungen operative Gebarung				12.364,13	13.000,00	-635,87	12.364,13	13.000,00	-635,87
SA 0 / SA 1	(0) Nettoergebnis (21 - 22) / (1) Geldfluss operative Gebarung (31 - 32)				-12.364,13	-13.000,00	635,87	-12.364,13	-13.000,00	635,87
SU 23	Summe Haushaltsrücklagen				0,00	0,00	0,00	0,00	0,00	0,00
SA00	Nettoergebnis nach Zuw./Entn. Haushaltsrücklagen (Saldo 0 +/- SU23)				-12.364,13	-13.000,00	635,87			
Investive Gebarung										
SU 33	Summe Einzahlungen investive Gebarung							0,00	0,00	0,00
SU 34	Summe Auszahlungen investive Gebarung							0,00	0,00	0,00
SA2	Saldo (2) Geldfluss aus der Investiven Gebarung (33 - 34)							0,00	0,00	0,00
SA3	Saldo (3) Nettofinanzierungssaldo (Saldo 1 + Saldo 2)							-12.364,13	-13.000,00	635,87
Finanzierungstätigkeit										
SU 35	Summe Einzahlungen aus der Finanzierungstätigkeit							0,00	0,00	0,00
SU 36	Summe Auszahlungen aus der Finanzierungstätigkeit							0,00	0,00	0,00
SA4	Saldo (4) Geldfluss aus der Finanzierungstätigkeit (35 - 36)							0,00	0,00	0,00
SA5	Saldo (5) Geldfluss aus der voranschlagswirksamen Gebarung (Saldo 3 + Saldo 4)							-12.364,13	-13.000,00	635,87
78	Förderung von Handel, Gewerbe und Industrie									
780	Einrichtungen zur Förderung von Handel, Gewerbe und Industrie									
780000	Förderung Von Handel, Gewerbe und Ind.									
Operative Gebarung										
SU 21 / 31	Summe Erträge / Einzahlungen operative Gebarung				0,00	0,00	0,00	0,00	0,00	0,00
1/780000-729000	Kosten für Bankomat	2225	3225	24	5.099,79	5.500,00	-400,21	5.162,81	5.500,00	-337,19
SU 22 / 32	Summe Aufwendungen / Auszahlungen operative Gebarung				5.099,79	5.500,00	-400,21	5.162,81	5.500,00	-337,19
SA 0 / SA 1	(0) Nettoergebnis (21 - 22) / (1) Geldfluss operative Gebarung (31 - 32)				-5.099,79	-5.500,00	400,21	-5.162,81	-5.500,00	337,19
SU 23	Summe Haushaltsrücklagen				0,00	0,00	0,00	0,00	0,00	0,00
SA00	Nettoergebnis nach Zuw./Entn. Haushaltsrücklagen (Saldo 0 +/- SU23)				-5.099,79	-5.500,00	400,21			
Investive Gebarung										
SU 33	Summe Einzahlungen investive Gebarung							0,00	0,00	0,00
SU 34	Summe Auszahlungen investive Gebarung							0,00	0,00	0,00

		MVAG MVAG VCQU			Ergebnisrechnung			Finanzierungsrechnung		
		EH	FH		RA 2022	VA 2022	RA - VA	RA 2022	VA 2022	RA - VA
SA2	Saldo (2) Geldfluss aus der Investiven Gebarung (33 – 34)							0,00	0,00	0,00
SA3	Saldo (3) Nettofinanzierungssaldo (Saldo 1 + Saldo 2)							-5.162,81	-5.500,00	337,19
Finanzierungstätigkeit										
SU 35	Summe Einzahlungen aus der Finanzierungstätigkeit							0,00	0,00	0,00
SU 36	Summe Auszahlungen aus der Finanzierungstätigkeit							0,00	0,00	0,00
SA4	Saldo (4) Geldfluss aus der Finanzierungstätigkeit (35 – 36)							0,00	0,00	0,00
SA5	Saldo (5) Geldfluss aus der voranschlagswirksamen Gebarung (Saldo 3 + Saldo 4)							-5.162,81	-5.500,00	337,19
782	Wirtschaftspolitische Maßnahmen									
782000	Wirtschaftspolitische Maßnahmen									
Operative Gebarung										
SU 21 / 31	Summe Erträge / Einzahlungen operative Gebarung				0,00	0,00	0,00	0,00	0,00	0,00
1/782000-755000	Gewerbeförderung	2233	3233	27	52.799,34	25.000,00	27.799,34	52.799,34	25.000,00	27.799,34
SU 22 / 32	Summe Aufwendungen / Auszahlungen operative Gebarung				52.799,34	25.000,00	27.799,34	52.799,34	25.000,00	27.799,34
SA 0 / SA 1	(0) Nettoergebnis (21 - 22) / (1) Geldfluss operative Gebarung (31 – 32)				-52.799,34	-25.000,00	-27.799,34	-52.799,34	-25.000,00	-27.799,34
SU 23	Summe Haushaltsrücklagen				0,00	0,00	0,00	0,00	0,00	0,00
SA00	Nettoergebnis nach Zuw./Entn. Haushaltsrücklagen (Saldo 0 +/- SU23)				-52.799,34	-25.000,00	-27.799,34			
Investive Gebarung										
SU 33	Summe Einzahlungen investive Gebarung							0,00	0,00	0,00
SU 34	Summe Auszahlungen investive Gebarung							0,00	0,00	0,00
SA2	Saldo (2) Geldfluss aus der Investiven Gebarung (33 – 34)							0,00	0,00	0,00
SA3	Saldo (3) Nettofinanzierungssaldo (Saldo 1 + Saldo 2)							-52.799,34	-25.000,00	-27.799,34
Finanzierungstätigkeit										
SU 35	Summe Einzahlungen aus der Finanzierungstätigkeit							0,00	0,00	0,00
SU 36	Summe Auszahlungen aus der Finanzierungstätigkeit							0,00	0,00	0,00
SA4	Saldo (4) Geldfluss aus der Finanzierungstätigkeit (35 – 36)							0,00	0,00	0,00
SA5	Saldo (5) Geldfluss aus der voranschlagswirksamen Gebarung (Saldo 3 + Saldo 4)							-52.799,34	-25.000,00	-27.799,34

		MVAG	MVAG	VCQU	Ergebnisrechnung			Finanzierungsrechnung		
		EH	FH		RA 2022	VA 2022	RA - VA	RA 2022	VA 2022	RA - VA
8 Dienstleistungen										
81	Öffentliche Einrichtungen (soweit nicht dem Abschnitt 85 zuzuordnen)									
813	Müllbeseitigung									
813000	Müllbeseitigung									
Operative Gebarung										
SU 21 / 31	Summe Erträge / Einzahlungen operative Gebarung				0,00	0,00	0,00	0,00	0,00	0,00
1/813000-700000	Miete	2223	3223	24	155,10	200,00	-44,90	155,10	200,00	-44,90
1/813000-729000	Gemeindesäuberung	2225	3225	24	513,20	600,00	-86,80	513,20	600,00	-86,80
SU 22 / 32	Summe Aufwendungen / Auszahlungen operative Gebarung				668,30	800,00	-131,70	668,30	800,00	-131,70
SA 0 / SA 1	(0) Nettoergebnis (21 - 22) / (1) Geldfluss operative Gebarung (31 - 32)				-668,30	-800,00	131,70	-668,30	-800,00	131,70
SU 23	Summe Haushaltsrücklagen				0,00	0,00	0,00	0,00	0,00	0,00
SA00	Nettoergebnis nach Zuw./Entn. Haushaltsrücklagen (Saldo 0 +/- SU23)				-668,30	-800,00	131,70			
Investive Gebarung										
SU 33	Summe Einzahlungen investive Gebarung							0,00	0,00	0,00
SU 34	Summe Auszahlungen investive Gebarung							0,00	0,00	0,00
SA2	Saldo (2) Geldfluss aus der Investiven Gebarung (33 - 34)							0,00	0,00	0,00
SA3	Saldo (3) Nettofinanzierungssaldo (Saldo 1 + Saldo 2)							-668,30	-800,00	131,70
Finanzierungstätigkeit										
SU 35	Summe Einzahlungen aus der Finanzierungstätigkeit							0,00	0,00	0,00
SU 36	Summe Auszahlungen aus der Finanzierungstätigkeit							0,00	0,00	0,00
SA4	Saldo (4) Geldfluss aus der Finanzierungstätigkeit (35 - 36)							0,00	0,00	0,00
SA5	Saldo (5) Geldfluss aus der voranschlagswirksamen Gebarung (Saldo 3 + Saldo 4)							-668,30	-800,00	131,70
815	Park- und Gartenanlagen, Kinderspielplätze									
815000	Park- und Gartenanlagen, Kinderspielplätze									
Operative Gebarung										
6/815000+829910	Zuführung	2116	3116	1 18	14.343,54	42.000,00	-27.656,46	14.343,54	42.000,00	-27.656,46
SU 21 / 31	Summe Erträge / Einzahlungen operative Gebarung				14.343,54	42.000,00	-27.656,46	14.343,54	42.000,00	-27.656,46
1/815000-400000	Betriebsausstattung Spielplätze	2221	3221	23	570,60	3.000,00	-2.429,40	570,60	3.000,00	-2.429,40
1/815000-613000	Instandhaltung von Kinderspielplätzen	2224	3224	24	8.510,34	4.100,00	4.410,34	8.510,34	4.100,00	4.410,34
1/815000-680000	Planmäßige Abschreibung	2226			1.438,10	1.200,00	238,10			
1/815000-729910	Zuführung	2225	3225	24	14.343,54	42.000,00	-27.656,46	14.343,54	42.000,00	-27.656,46
SU 22 / 32	Summe Aufwendungen / Auszahlungen operative Gebarung				24.862,58	50.300,00	-25.437,42	23.424,48	49.100,00	-25.675,52
SA 0 / SA 1	(0) Nettoergebnis (21 - 22) / (1) Geldfluss operative Gebarung (31 - 32)				-10.519,04	-8.300,00	-2.219,04	-9.080,94	-7.100,00	-1.980,94
SU 23	Summe Haushaltsrücklagen				0,00	0,00	0,00	0,00	0,00	0,00
SA00	Nettoergebnis nach Zuw./Entn. Haushaltsrücklagen (Saldo 0 +/- SU23)				-10.519,04	-8.300,00	-2.219,04			

	MVAG			Ergebnisrechnung			Finanzierungsrechnung		
	EH	FH	VCQU	RA 2022	VA 2022	RA - VA	RA 2022	VA 2022	RA - VA
Investive Gebarung									
6/815000+301000			3331 1 33					18.000,00	-18.000,00
SU 33	Summe Einzahlungen investive Gebarung						0,00	18.000,00	-18.000,00
5/815000-006000			3412 1 40				14.343,54	60.000,00	-45.656,46
SU 34	Summe Auszahlungen investive Gebarung						14.343,54	60.000,00	-45.656,46
SA2	Saldo (2) Geldfluss aus der Investiven Gebarung (33 – 34)						-14.343,54	-42.000,00	27.656,46
SA3	Saldo (3) Nettofinanzierungssaldo (Saldo 1 + Saldo 2)						-23.424,48	-49.100,00	25.675,52
Finanzierungstätigkeit									
SU 35	Summe Einzahlungen aus der Finanzierungstätigkeit						0,00	0,00	0,00
SU 36	Summe Auszahlungen aus der Finanzierungstätigkeit						0,00	0,00	0,00
SA4	Saldo (4) Geldfluss aus der Finanzierungstätigkeit (35 – 36)						0,00	0,00	0,00
SA5	Saldo (5) Geldfluss aus der voranschlagswirksamen Gebarung (Saldo 3 + Saldo 4)						-23.424,48	-49.100,00	25.675,52
816	Öffentliche Beleuchtung und öffentliche Uhren								
816000	Öffentliche Beleuchtung und Uhren								
Operative Gebarung									
2/816000+813000		2127		2.462,00	2.000,00	462,00			
	Erträge aus der Auflösung von Investitionszuschüssen (Kapitaltransfers)								
2/816000+829000		2116 3116 18		1.685,88	2.000,00	-314,12	1.685,88	2.000,00	-314,12
	Sonstige Erträge								
6/816000+829910		2116 3116 1 18		10.417,48	12.500,00	-2.082,52	10.417,48	12.500,00	-2.082,52
	Zuführung								
SU 21 / 31	Summe Erträge / Einzahlungen operative Gebarung			14.565,36	16.500,00	-1.934,64	12.103,36	14.500,00	-2.396,64
1/816000-600000		2222 3222 24		15.908,46	15.000,00	908,46	15.908,46	15.000,00	908,46
	Strom								
1/816000-619000		2224 3224 24		33.059,59	10.500,00	22.559,59	32.365,13	10.500,00	21.865,13
	Instandhaltung der Strassenbeleuchtung								
1/816000-680000		2226		21.050,33	20.400,00	650,33			
	Planmäßige Abschreibung								
1/816000-729910		2225 3225 24		10.417,48	12.500,00	-2.082,52	10.417,48	12.500,00	-2.082,52
	Zuführung								
SU 22 / 32	Summe Aufwendungen / Auszahlungen operative Gebarung			80.435,86	58.400,00	22.035,86	58.691,07	38.000,00	20.691,07
SA 0 / SA 1	(0) Nettoergebnis (21 - 22) / (1) Geldfluss operative Gebarung (31 – 32)			-65.870,50	-41.900,00	-23.970,50	-46.587,71	-23.500,00	-23.087,71
SU 23	Summe Haushaltsrücklagen			0,00	0,00	0,00	0,00	0,00	0,00
SA00	Nettoergebnis nach Zuw./Entn. Haushaltsrücklagen (Saldo 0 +/- SU23)			-65.870,50	-41.900,00	-23.970,50			
Investive Gebarung									
6/816000+300000			3331 1 33				13.526,00	12.500,00	1.026,00
SU 33	Summe Einzahlungen investive Gebarung						13.526,00	12.500,00	1.026,00
5/816000-006000			3412 1 40				23.943,48	25.000,00	-1.056,52
	LED-Umstellung								
SU 34	Summe Auszahlungen investive Gebarung						23.943,48	25.000,00	-1.056,52
SA2	Saldo (2) Geldfluss aus der Investiven Gebarung (33 – 34)						-10.417,48	-12.500,00	2.082,52
SA3	Saldo (3) Nettofinanzierungssaldo (Saldo 1 + Saldo 2)						-57.005,19	-36.000,00	-21.005,19
Finanzierungstätigkeit									
SU 35	Summe Einzahlungen aus der Finanzierungstätigkeit						0,00	0,00	0,00

		MVAG MVAG VCQU			Ergebnisrechnung			Finanzierungsrechnung		
		EH	FH		RA 2022	VA 2022	RA - VA	RA 2022	VA 2022	RA - VA
SU 36	Summe Auszahlungen aus der Finanzierungstätigkeit							0,00	0,00	0,00
SA4	Saldo (4) Geldfluss aus der Finanzierungstätigkeit (35 – 36)							0,00	0,00	0,00
SA5	Saldo (5) Geldfluss aus der voranschlagswirksamen Gebarung (Saldo 3 + Saldo 4)							-57.005,19	-36.000,00	-21.005,19
817	Friedhöfe (einschließlich Einsegnungshallen und Krematorien)									
817000	Friedhöfe und Einsegnungshallen									
Operative Gebarung										
2/817000+829000	Grablichter	2116	3116	18	606,69	200,00	406,69	606,69	200,00	406,69
2/817000+852000	Grabstellengebühren	2113	3113	12	14.599,12	11.800,00	2.799,12	14.675,12	11.800,00	2.875,12
2/817000+852100	Begräbnis- und Leichenkammergebühren	2113	3113	12	6.084,80	8.500,00	-2.415,20	6.137,60	8.500,00	-2.362,40
SU 21 / 31	Summe Erträge / Einzahlungen operative Gebarung				21.290,61	20.500,00	790,61	21.419,41	20.500,00	919,41
1/817000-400000	Geringwertige Wirtschaftsgüter	2221	3221	23	433,27	400,00	33,27	433,27	400,00	33,27
1/817000-511000	Bezüge für VB Arbeiter	2211	3211	20	2.812,29	2.900,00	-87,71	2.812,29	2.900,00	-87,71
1/817000-511200	Abfertigung	2211	3211	20	372,95	700,00	-327,05	372,95	700,00	-327,05
1/817000-565000	Mehrleistungsvergütungen	2211	3211	20	53,06	100,00	-46,94	53,06	100,00	-46,94
1/817000-569000	Sonstige Nebengebühren	2211	3211	20	199,68	200,00	-0,32	199,68	200,00	-0,32
1/817000-580000	Dgb für Familienbeihilfen	2212	3212	20	98,60	100,00	-1,40	98,60	100,00	-1,40
1/817000-582000	Sonst. Dgb zur sozialen Sicherheit	2212	3212	20	676,43	700,00	-23,57	676,43	700,00	-23,57
1/817000-600000	Strom	2222	3222	24	296,02	400,00	-103,98	296,02	400,00	-103,98
1/817000-613000	Instandhaltung	2224	3224	24	18.765,05	22.500,00	-3.734,95	18.765,05	22.500,00	-3.734,95
1/817000-670000	Versicherungen	2222	3222	24	235,32	300,00	-64,68	235,32	300,00	-64,68
1/817000-680000	Planmäßige Abschreibung	2226			2.782,09	2.900,00	-117,91			
1/817000-710000	Öffentliche Abgaben	2225	3225	24	8.199,98	6.800,00	1.399,98	8.199,98	6.800,00	1.399,98
1/817000-728000	Begräbniskosten	2225	3225	24	2.508,00	6.000,00	-3.492,00	2.508,00	6.000,00	-3.492,00
1/817000-728100	Verwaltungsbeitrag	2225	3225	24	300,00	300,00		300,00	300,00	
SU 22 / 32	Summe Aufwendungen / Auszahlungen operative Gebarung				37.732,74	44.300,00	-6.567,26	34.950,65	41.400,00	-6.449,35
SA 0 / SA 1	(0) Nettoergebnis (21 - 22) / (1) Geldfluss operative Gebarung (31 – 32)				-16.442,13	-23.800,00	7.357,87	-13.531,24	-20.900,00	7.368,76
SU 23	Summe Haushaltsrücklagen				0,00	0,00	0,00	0,00	0,00	0,00
SA00	Nettoergebnis nach Zuw./Entn. Haushaltsrücklagen (Saldo 0 +/- SU23)				-16.442,13	-23.800,00	7.357,87			
Investive Gebarung										
SU 33	Summe Einzahlungen investive Gebarung							0,00	0,00	0,00
SU 34	Summe Auszahlungen investive Gebarung							0,00	0,00	0,00
SA2	Saldo (2) Geldfluss aus der Investiven Gebarung (33 – 34)							0,00	0,00	0,00
SA3	Saldo (3) Nettofinanzierungssaldo (Saldo 1 + Saldo 2)							-13.531,24	-20.900,00	7.368,76
Finanzierungstätigkeit										
SU 35	Summe Einzahlungen aus der Finanzierungstätigkeit							0,00	0,00	0,00
SU 36	Summe Auszahlungen aus der Finanzierungstätigkeit							0,00	0,00	0,00

		MVAG			Ergebnisrechnung			Finanzierungsrechnung		
		EH	FH	VCQU	RA 2022	VA 2022	RA - VA	RA 2022	VA 2022	RA - VA
SA4	Saldo (4) Geldfluss aus der Finanzierungstätigkeit (35 – 36)							0,00	0,00	0,00
SA5	Saldo (5) Geldfluss aus der voranschlagswirksamen Gebarung (Saldo 3 + Saldo 4)							-13.531,24	-20.900,00	7.368,76
82	Betriebsähnliche Einrichtungen und Betriebe									
820	Wirtschaftshöfe									
820000	Wirtschaftshöfe									
Operative Gebarung										
2/820000+828000	Ersätze AMS	2116	3116	18	6.409,39	8.400,00	-1.990,61	6.409,39	8.400,00	-1.990,61
2/820000+829000	Sonstige Einnahmen	2116	3116	18	259,38	500,00	-240,62	259,38	500,00	-240,62
SU 21 / 31	Summe Erträge / Einzahlungen operative Gebarung				6.668,77	8.900,00	-2.231,23	6.668,77	8.900,00	-2.231,23
1/820000-400000	Dienstkleidung Bauhof	2221	3221	23	442,34	800,00	-357,66	442,34	800,00	-357,66
1/820000-452000	Treibstoffe	2221	3221	23	9.450,56	6.500,00	2.950,56	9.507,07	6.500,00	3.007,07
1/820000-459000	Verbrauchsgüter, Werkzeuge	2221	3221	23	4.476,13	2.500,00	1.976,13	4.550,21	2.500,00	2.050,21
1/820000-511000	Bezüge für VB Arbeiter	2211	3211	20	112.230,54	117.500,00	-5.269,46	112.230,54	117.500,00	-5.269,46
1/820000-511200	Abfertigung	2211	3211	20	13.612,59	27.100,00	-13.487,41	13.612,59	27.100,00	-13.487,41
1/820000-522000	Bezug Aushilfen	2211	3211	20		1.500,00	-1.500,00		1.500,00	-1.500,00
1/820000-523000	Bezug Aushilfen Arbeiter	2211	3211	20	5.341,39		5.341,39	5.341,39		5.341,39
1/820000-565000	Mehrleistungsvergütungen	2211	3211	20	1.937,32	800,00	1.137,32	1.937,32	800,00	1.137,32
1/820000-567000	Belohnungen	2213	3213	20	55,89		55,89	55,89		55,89
1/820000-569000	Sonstige Nebengebühren	2211	3211	20	8.210,50	8.500,00	-289,50	8.210,50	8.500,00	-289,50
1/820000-580000	Dgb für Familienbeihilfen	2212	3212	20	4.091,07	4.000,00	91,07	4.091,07	4.000,00	91,07
1/820000-582000	Sonst. Dgb zur Sozialen Sicherheit	2212	3212	20	28.559,52	30.300,00	-1.740,48	28.559,52	30.300,00	-1.740,48
1/820000-600000	Strom	2222	3222	24	1.919,24	1.800,00	119,24	1.919,24	1.800,00	119,24
1/820000-613000	Instandhaltung sonstige Grundstücke	2224	3224	24	18.414,22	20.000,00	-1.585,78	14.107,42	20.000,00	-5.892,58
1/820000-614000	Instandhaltung von Gebäuden	2224	3224	24	3.592,71	1.800,00	1.792,71	2.465,41	1.800,00	665,41
1/820000-616000	Instandhaltung von Maschinen	2224	3224	24	2.217,26	5.000,00	-2.782,74	2.217,26	5.000,00	-2.782,74
1/820000-617000	Instandhaltung von Fahrzeugen	2224	3224	24	12.141,38	11.800,00	341,38	11.792,18	11.800,00	-7,82
1/820000-631000	Telefongebühren	2222	3222	24	825,45	900,00	-74,55	832,71	900,00	-67,29
1/820000-670000	Versicherungen	2222	3222	24	5.284,58	5.900,00	-615,42	5.284,58	5.900,00	-615,42
1/820000-680000	Planmäßige Abschreibung	2226			11.071,09	12.900,00	-1.828,91			
1/820000-710000	Öffentliche Abgaben	2225	3225	24	3.335,27	2.500,00	835,27	3.335,27	2.500,00	835,27
1/820000-724000	Reisegebühren	2225	3225	24	256,79	100,00	156,79	256,79	100,00	156,79
1/820000-729000	Sonstige Aufwendungen	2225	3225	24	18.588,32		18.588,32	18.588,32		18.588,32
SU 22 / 32	Summe Aufwendungen / Auszahlungen operative Gebarung				266.054,16	262.200,00	3.854,16	249.337,62	249.300,00	37,62
SA 0 / SA 1	(0) Nettoergebnis (21 - 22) / (1) Geldfluss operative Gebarung (31 – 32)				-259.385,39	-253.300,00	-6.085,39	-242.668,85	-240.400,00	-2.268,85
SU 23	Summe Haushaltsrücklagen				0,00	0,00	0,00	0,00	0,00	0,00
SA00	Nettoergebnis nach Zuw./Entn. Haushaltsrücklagen (Saldo 0 +/- SU23)				-259.385,39	-253.300,00	-6.085,39			

		MVAG			Ergebnisrechnung			Finanzierungsrechnung		
		EH	FH	VCQU	RA 2022	VA 2022	RA - VA	RA 2022	VA 2022	RA - VA
Investive Gebarung										
SU 33	Summe Einzahlungen investive Gebarung							0,00	0,00	0,00
1/820000-040000	Fahrzeuge		3414	2 41				48.307,82	50.000,00	-1.692,18
1/820000-042000	Betriebsausstattung		3415	2 41					5.000,00	-5.000,00
SU 34	Summe Auszahlungen investive Gebarung							48.307,82	55.000,00	-6.692,18
SA2	Saldo (2) Geldfluss aus der Investiven Gebarung (33 – 34)							-48.307,82	-55.000,00	6.692,18
SA3	Saldo (3) Nettofinanzierungssaldo (Saldo 1 + Saldo 2)							-290.976,67	-295.400,00	4.423,33
Finanzierungstätigkeit										
SU 35	Summe Einzahlungen aus der Finanzierungstätigkeit							0,00	0,00	0,00
SU 36	Summe Auszahlungen aus der Finanzierungstätigkeit							0,00	0,00	0,00
SA4	Saldo (4) Geldfluss aus der Finanzierungstätigkeit (35 – 36)							0,00	0,00	0,00
SA5	Saldo (5) Geldfluss aus der voranschlagswirksamen Gebarung (Saldo 3 + Saldo 4)							-290.976,67	-295.400,00	4.423,33
84 Liegenschaften, Wohn- und Geschäftsgebäude										
840	Grundbesitz									
840000	Grundbesitz									
Operative Gebarung										
2/840000+811000	Einnahmen aus Verpachtungen	2115	3115	14	6.482,44	6.200,00	282,44	6.482,44	6.200,00	282,44
SU 21 / 31	Summe Erträge / Einzahlungen operative Gebarung				6.482,44	6.200,00	282,44	6.482,44	6.200,00	282,44
1/840000-650000	Kreditzinsen	2241	3241	25	1.299,53	1.300,00	-0,47	1.299,53	1.300,00	-0,47
1/840000-710000	Öffentliche Abgaben	2225	3225	24	425,81	700,00	-274,19	507,20	700,00	-192,80
1/840000-729000	Sonstige Aufwendungen	2225	3225	24		500,00	-500,00		500,00	-500,00
SU 22 / 32	Summe Aufwendungen / Auszahlungen operative Gebarung				1.725,34	2.500,00	-774,66	1.806,73	2.500,00	-693,27
SA 0 / SA 1	(0) Nettoergebnis (21 - 22) / (1) Geldfluss operative Gebarung (31 – 32)				4.757,10	3.700,00	1.057,10	4.675,71	3.700,00	975,71
SU 23	Summe Haushaltsrücklagen				0,00	0,00	0,00	0,00	0,00	0,00
SA00	Nettoergebnis nach Zuw./Entn. Haushaltsrücklagen (Saldo 0 +/- SU23)				4.757,10	3.700,00	1.057,10			
Investive Gebarung										
SU 33	Summe Einzahlungen investive Gebarung							0,00	0,00	0,00
SU 34	Summe Auszahlungen investive Gebarung							0,00	0,00	0,00
SA2	Saldo (2) Geldfluss aus der Investiven Gebarung (33 – 34)							0,00	0,00	0,00
SA3	Saldo (3) Nettofinanzierungssaldo (Saldo 1 + Saldo 2)							4.675,71	3.700,00	975,71
Finanzierungstätigkeit										
6/840000+346000	Darlehensaufnahme		3514	1 55				156.600,00		156.600,00
SU 35	Summe Einzahlungen aus der Finanzierungstätigkeit							156.600,00	0,00	156.600,00
1/840000-346000	Tilgung von Darlehen		3614	65				11.589,75	12.000,00	-410,25
5/840000-346000	Investitionsdarlehen von Finanzunternehmen		3614	1 65				150.000,00		150.000,00

		MVAG			Ergebnisrechnung			Finanzierungsrechnung		
		MVAG	MVAG	VCQU	RA 2022	VA 2022	RA - VA	RA 2022	VA 2022	RA - VA
		EH	FH							
5/840000-346100	Tilgung UB aufgrund Umschuldung		3614	1 65				6.600,00		6.600,00
SU 36	Summe Auszahlungen aus der Finanzierungstätigkeit							168.189,75	12.000,00	156.189,75
SA4	Saldo (4) Geldfluss aus der Finanzierungstätigkeit (35 – 36)							-11.589,75	-12.000,00	410,25
SA5	Saldo (5) Geldfluss aus der voranschlagswirksamen Gebarung (Saldo 3 + Saldo 4)							-6.914,04	-8.300,00	1.385,96
85	Betriebe mit marktbestimmter Tätigkeit									
850	Betriebe der Wasserversorgung									
850000	Betriebe der Wasserversorgung									
Operative Gebarung										
2/850000+813000	Erträge aus der Auflösung von Investitionszuschüssen (Kapitaltransfers)		2127		49.110,91	39.100,00	10.010,91			
2/850000+852100	Wasserbereitstellungsgebühr	2113	3113	12	36.228,81	35.200,00	1.028,81	36.228,81	35.200,00	1.028,81
2/850000+852200	Wasserbezugsgebühren	2113	3113	12	107.903,17	111.400,00	-3.496,83	108.956,29	111.400,00	-2.443,71
2/850000+860100	Förderungen Bund KPC	2121	3121	15	7.076,47	7.100,00	-23,53	7.076,47	7.100,00	-23,53
SU 21 / 31	Summe Erträge / Einzahlungen operative Gebarung				200.319,36	192.800,00	7.519,36	152.261,57	153.700,00	-1.438,43
1/850000-511000	Bezüge für VB Arbeiter	2211	3211	20	7.031,12	7.300,00	-268,88	7.031,12	7.300,00	-268,88
1/850000-511200	Abfertigung	2211	3211	20	932,37	1.900,00	-967,63	932,37	1.900,00	-967,63
1/850000-565000	Mehrleistungsvergütungen	2211	3211	20	132,74	100,00	32,74	132,74	100,00	32,74
1/850000-569000	Sonstige Nebengebühren	2211	3211	20	499,36	500,00	-0,64	499,36	500,00	-0,64
1/850000-580000	Dgb für Familienbeihilfen	2212	3212	20	246,39	200,00	46,39	246,39	200,00	46,39
1/850000-582000	Sonst. Dgb zur sozialen Sicherheit	2212	3212	20	1.691,20	1.900,00	-208,80	1.691,20	1.900,00	-208,80
1/850000-600000	Strom	2222	3222	24	4.280,91	3.300,00	980,91	4.280,91	3.300,00	980,91
1/850000-619000	Instandhaltung	2224	3224	24	20.503,31	32.400,00	-11.896,69	20.503,31	32.400,00	-11.896,69
1/850000-640000	Wasserüberprüfungen	2222	3222	24	1.835,00	2.300,00	-465,00	1.835,00	2.300,00	-465,00
1/850000-650000	Kreditzinsen	2241	3241	25	9.177,04	8.800,00	377,04	9.177,04	8.800,00	377,04
1/850000-670000	Versicherungen	2222	3222	24	751,88	700,00	51,88	751,88	700,00	51,88
1/850000-680000	Planmäßige Abschreibung	2226			79.097,38	77.400,00	1.697,38			
1/850000-710000	Öffentliche Abgaben	2225	3225	24	8.383,50	8.400,00	-16,50	8.383,50	8.400,00	-16,50
1/850000-711000	Wasserbezug	2225	3225	24	59.158,98	52.000,00	7.158,98	59.158,98	52.000,00	7.158,98
1/850000-711100	Wasserzählermiete	2225	3225	24	5.498,44	5.700,00	-201,56	5.498,44	5.700,00	-201,56
1/850000-729000	Sonstige Ausgaben (ÖBB)	2225	3225	24	125,29	100,00	25,29	125,29	100,00	25,29
5/850000-729910	Zuführung	2225	3225	1 24	42.347,18	65.000,00	-22.652,82	42.347,18	65.000,00	-22.652,82
SU 22 / 32	Summe Aufwendungen / Auszahlungen operative Gebarung				241.692,09	268.000,00	-26.307,91	162.594,71	190.600,00	-28.005,29
SA 0 / SA 1	(0) Nettoergebnis (21 - 22) / (1) Geldfluss operative Gebarung (31 – 32)				-41.372,73	-75.200,00	33.827,27	-10.333,14	-36.900,00	26.566,86
SU 23	Summe Haushaltsrücklagen				0,00	0,00	0,00	0,00	0,00	0,00
SA00	Nettoergebnis nach Zuw./Entn. Haushaltsrücklagen (Saldo 0 +/- SU23)				-41.372,73	-75.200,00	33.827,27			

		MVAG		VCQU	Ergebnisrechnung			Finanzierungsrechnung				
		EH	FH		RA 2022	VA 2022	RA - VA	RA 2022	VA 2022	RA - VA		
Investive Gebarung												
2/850000+300000	Kapitaltransfers von Bund, Bundesfonds und Bundeskammern		3331	1 33					9.900,00	-9.900,00		
6/850000+300000	Förderung KPC		3331	1 33				2.885,30		2.885,30		
2/850000+300100	Kapitaltransfers von Bund, Bundesfonds und Bundeskammern		3331		33			13.223,00		13.223,00		
2/850000+307000	Wasseranschlussabgaben		3334		34			28.419,43	27.300,00	1.119,43		
SU 33	Summe Einzahlungen investive Gebarung							44.527,73	37.200,00	7.327,73		
5/850000-004000	Wasserversorgung BA 7		3412	1 40				8.517,53	8.500,00	17,53		
1/850000-004000	Hausanschlüsse WVA		3412	2 40				10.837,97	10.000,00	837,97		
SU 34	Summe Auszahlungen investive Gebarung							19.355,50	18.500,00	855,50		
SA2	Saldo (2) Geldfluss aus der Investiven Gebarung (33 – 34)							25.172,23	18.700,00	6.472,23		
SA3	Saldo (3) Nettofinanzierungssaldo (Saldo 1 + Saldo 2)							14.839,09	-18.200,00	33.039,09		
Finanzierungstätigkeit												
6/850000+346000	Darlehensaufnahme		3514	1 55				103.000,00		103.000,00		
SU 35	Summe Einzahlungen aus der Finanzierungstätigkeit							103.000,00	0,00	103.000,00		
1/850000-346000	Tilgung von Darlehen		3614		65			59.395,21	61.900,00	-2.504,79		
5/850000-346000	Investitionsdarlehen von Finanzunternehmen		3614	1 65				98.040,00		98.040,00		
5/850000-346100	Tilgung UB aufgrund Umschuldung		3614	1 65				4.960,00		4.960,00		
SU 36	Summe Auszahlungen aus der Finanzierungstätigkeit							162.395,21	61.900,00	100.495,21		
SA4	Saldo (4) Geldfluss aus der Finanzierungstätigkeit (35 – 36)							-59.395,21	-61.900,00	2.504,79		
SA5	Saldo (5) Geldfluss aus der voranschlagswirksamen Gebarung (Saldo 3 + Saldo 4)							-44.556,12	-80.100,00	35.543,88		
850100	WVA Pyburg Ringschluss											
Operative Gebarung												
6/850100+829910	Zuführung	2116	3116	1 18			42.347,18	65.000,00	-22.652,82	42.347,18	65.000,00	-22.652,82
SU 21 / 31	Summe Erträge / Einzahlungen operative Gebarung						42.347,18	65.000,00	-22.652,82	42.347,18	65.000,00	-22.652,82
SU 22 / 32	Summe Aufwendungen / Auszahlungen operative Gebarung						0,00	0,00	0,00	0,00	0,00	
SA 0 / SA 1	(0) Nettoergebnis (21 - 22) / (1) Geldfluss operative Gebarung (31 – 32)						42.347,18	65.000,00	-22.652,82	42.347,18	65.000,00	-22.652,82
SU 23	Summe Haushaltsrücklagen						0,00	0,00	0,00	0,00	0,00	
SA00	Nettoergebnis nach Zuw./Entn. Haushaltsrücklagen (Saldo 0 +/- SU23)						42.347,18	65.000,00	-22.652,82			
Investive Gebarung												
SU 33	Summe Einzahlungen investive Gebarung							0,00	0,00	0,00		
5/850100-004000	Ringschluss Mauthausnerstraße - Holzweg		3412	1 40				42.347,18	65.000,00	-22.652,82		
SU 34	Summe Auszahlungen investive Gebarung							42.347,18	65.000,00	-22.652,82		
SA2	Saldo (2) Geldfluss aus der Investiven Gebarung (33 – 34)							-42.347,18	-65.000,00	22.652,82		
SA3	Saldo (3) Nettofinanzierungssaldo (Saldo 1 + Saldo 2)							0,00	0,00	0,00		

		MVAG	MVAG	VCQU	Ergebnisrechnung			Finanzierungsrechnung		
		EH	FH		RA 2022	VA 2022	RA - VA	RA 2022	VA 2022	RA - VA
Finanzierungstätigkeit										
SU 35	Summe Einzahlungen aus der Finanzierungstätigkeit							0,00	0,00	0,00
SU 36	Summe Auszahlungen aus der Finanzierungstätigkeit							0,00	0,00	0,00
SA4	Saldo (4) Geldfluss aus der Finanzierungstätigkeit (35 – 36)							0,00	0,00	0,00
SA5	Saldo (5) Geldfluss aus der voranschlagswirksamen Gebarung (Saldo 3 + Saldo 4)							0,00	0,00	0,00
850200 WVA BA 8										
Operative Gebarung										
SU 21 / 31	Summe Erträge / Einzahlungen operative Gebarung				0,00	0,00	0,00	0,00	0,00	0,00
1/850200-680000	Planmäßige Abschreibung		2226		867,05		867,05			
SU 22 / 32	Summe Aufwendungen / Auszahlungen operative Gebarung				867,05	0,00	867,05	0,00	0,00	0,00
SA 0 / SA 1	(0) Nettoergebnis (21 - 22) / (1) Geldfluss operative Gebarung (31 – 32)				-867,05	0,00	-867,05	0,00	0,00	0,00
SU 23	Summe Haushaltsrücklagen				0,00	0,00	0,00	0,00	0,00	0,00
SA00	Nettoergebnis nach Zuw./Entn. Haushaltsrücklagen (Saldo 0 +/- SU23)				-867,05	0,00	-867,05			
Investive Gebarung										
6/850200+300000	Förderung KIP Bund		3331	1 33				57.500,00	60.000,00	-2.500,00
SU 33	Summe Einzahlungen investive Gebarung							57.500,00	60.000,00	-2.500,00
5/850200-004000	Wasserversorgung BA 8		3412	1 40				57.225,25	60.000,00	-2.774,75
SU 34	Summe Auszahlungen investive Gebarung							57.225,25	60.000,00	-2.774,75
SA2	Saldo (2) Geldfluss aus der Investiven Gebarung (33 – 34)							274,75	0,00	274,75
SA3	Saldo (3) Nettofinanzierungssaldo (Saldo 1 + Saldo 2)							274,75	0,00	274,75
Finanzierungstätigkeit										
SU 35	Summe Einzahlungen aus der Finanzierungstätigkeit							0,00	0,00	0,00
SU 36	Summe Auszahlungen aus der Finanzierungstätigkeit							0,00	0,00	0,00
SA4	Saldo (4) Geldfluss aus der Finanzierungstätigkeit (35 – 36)							0,00	0,00	0,00
SA5	Saldo (5) Geldfluss aus der voranschlagswirksamen Gebarung (Saldo 3 + Saldo 4)							274,75	0,00	274,75
851 Betriebe der Abwasserbeseitigung										
851000 Betriebe der Abwasserbeseitigung										
Operative Gebarung										
2/851000+813000	Erträge aus der Auflösung von Investitionszuschüssen (Kapitaltransfers)		2127		44.080,72	42.600,00	1.480,72			
6/851000+829910	Zuführung		2116	3116 1 18	13.095,42	9.200,00	3.895,42	13.095,42	9.200,00	3.895,42
2/851000+852100	Kanalbenutzungsgebühren		2113	3113 12	531.745,69	515.200,00	16.545,69	531.745,69	515.200,00	16.545,69
2/851000+860100	Förderungen Bund KPC		2121	3121 15	6.084,37	6.100,00	-15,63	6.084,37	6.100,00	-15,63
SU 21 / 31	Summe Erträge / Einzahlungen operative Gebarung				595.006,20	573.100,00	21.906,20	550.925,48	530.500,00	20.425,48
1/851000-511000	Bezüge für VB Arbeiter		2211	3211 20	2.812,29	2.900,00	-87,71	2.812,29	2.900,00	-87,71
1/851000-511200	Abfertigung		2211	3211 20	372,95	700,00	-327,05	372,95	700,00	-327,05

		MVAG			Ergebnisrechnung			Finanzierungsrechnung		
		EH	FH	VCQU	RA 2022	VA 2022	RA - VA	RA 2022	VA 2022	RA - VA
1/851000-565000	Mehrleistungsvergütungen	2211	3211	20	53,06	100,00	-46,94	53,06	100,00	-46,94
1/851000-569000	Sonstige Nebengebühren	2211	3211	20	199,68	200,00	-0,32	199,68	200,00	-0,32
1/851000-580000	Dgb für Familienbeihilfen	2212	3212	20	98,60	100,00	-1,40	98,60	100,00	-1,40
1/851000-582000	Sonst. Dgb zur sozialen Sicherheit	2212	3212	20	676,43	700,00	-23,57	676,43	700,00	-23,57
1/851000-600000	Strom (Beleuchtung, Pumpwerke)	2222	3222	24	447,35	500,00	-52,65	447,35	500,00	-52,65
1/851000-612000	Instandhaltung	2224	3224	24	3.556,39	13.000,00	-9.443,61	3.556,39	13.000,00	-9.443,61
1/851000-619000	Kanalreinigung	2224	3224	24	5.545,00	5.000,00	545,00	10.153,00	5.000,00	5.153,00
1/851000-650000	Kreditzinsen	2241	3241	25	7.621,50	7.700,00	-78,50	7.621,50	7.700,00	-78,50
1/851000-680000	Planmäßige Abschreibung	2226			135.209,25	134.000,00	1.209,25			
1/851000-710000	Öffentliche Abgaben	2225	3225	24	11.022,75	11.000,00	22,75	11.022,75	11.000,00	22,75
1/851000-729000	Sonstige Ausgaben	2225	3225	24	139,82	200,00	-60,18	139,82	200,00	-60,18
1/851000-729910	Zuführung	2225	3225	24	13.095,42	9.200,00	3.895,42	13.095,42	9.200,00	3.895,42
1/851000-752000	Beiträge an Abwasserverband	2231	3231	26	319.400,00	319.400,00		319.400,00	319.400,00	
SU 22 / 32	Summe Aufwendungen / Auszahlungen operative Gebarung				500.250,49	504.700,00	-4.449,51	369.649,24	370.700,00	-1.050,76
SA 0 / SA 1	(0) Nettoergebnis (21 - 22) / (1) Geldfluss operative Gebarung (31 - 32)				94.755,71	68.400,00	26.355,71	181.276,24	159.800,00	21.476,24
SU 23	Summe Haushaltsrücklagen				0,00	0,00	0,00	0,00	0,00	0,00
SA00	Nettoergebnis nach Zuw./Entn. Haushaltsrücklagen (Saldo 0 +/- SU23)				94.755,71	68.400,00	26.355,71			
Investive Gebarung										
2/851000+300000	Kapitaltransfers von Bund, Bundesfonds und Bundeskammern		3331	1 33					3.900,00	-3.900,00
2/851000+300100	Kapitaltransfers von Bund, Bundesfonds und Bundeskammern		3331	33				3.864,43		3.864,43
2/851000+307000	Kanalanschlussabgaben		3334	34				56.152,31	45.500,00	10.652,31
SU 33	Summe Einzahlungen investive Gebarung							60.016,74	49.400,00	10.616,74
5/851000-004000	Kanalbau		3412	1 40				13.095,42	13.100,00	-4,58
1/851000-004000	Hausanschlüsse ABA		3412	2 40				8.362,58	17.000,00	-8.637,42
SU 34	Summe Auszahlungen investive Gebarung							21.458,00	30.100,00	-8.642,00
SA2	Saldo (2) Geldfluss aus der Investiven Gebarung (33 - 34)							38.558,74	19.300,00	19.258,74
SA3	Saldo (3) Nettofinanzierungssaldo (Saldo 1 + Saldo 2)							219.834,98	179.100,00	40.734,98
Finanzierungstätigkeit										
SU 35	Summe Einzahlungen aus der Finanzierungstätigkeit							0,00	0,00	0,00
1/851000-346000	Tilgung von Darlehen		3614	65				118.868,99	119.100,00	-231,01
SU 36	Summe Auszahlungen aus der Finanzierungstätigkeit							118.868,99	119.100,00	-231,01
SA4	Saldo (4) Geldfluss aus der Finanzierungstätigkeit (35 - 36)							-118.868,99	-119.100,00	231,01
SA5	Saldo (5) Geldfluss aus der voranschlagswirksamen Gebarung (Saldo 3 + Saldo 4)							100.965,99	60.000,00	40.965,99

		MVAG			Ergebnisrechnung			Finanzierungsrechnung		
		EH	FH	VCQU	RA 2022	VA 2022	RA - VA	RA 2022	VA 2022	RA - VA
853	Betriebe für die Errichtung und Verwaltung von Wohn- und Geschäftsgebäuden									
853000	Betrieb f.Wohn- und Geschäftsgebäude									
Operative Gebarung										
2/853000+811000	Mieten	2115	3115	14	20.472,28	19.700,00	772,28	20.472,28	19.700,00	772,28
2/853000+811100	Betriebskostensätze	2115	3115	14	16.907,98	14.100,00	2.807,98	14.625,95	14.100,00	525,95
2/853000+861000	Tilgungszuschuss Land	2121	3121	15	18.893,58	16.200,00	2.693,58	18.893,58	16.200,00	2.693,58
SU 21 / 31	Summe Erträge / Einzahlungen operative Gebarung				56.273,84	50.000,00	6.273,84	53.991,81	50.000,00	3.991,81
1/853000-451000	Brennstoffe	2221	3221	23	6.542,13	4.000,00	2.542,13	6.542,13	4.000,00	2.542,13
1/853000-600000	Strom	2222	3222	24	536,61	600,00	-63,39	536,61	600,00	-63,39
1/853000-600100	Heizkosten Nahwärme Erla 43	2222	3222	24	3.247,77	4.100,00	-852,23	3.247,77	4.100,00	-852,23
1/853000-614000	Instandhaltung von Gebäuden	2224	3224	24	8.331,77	8.000,00	331,77	8.331,77	8.000,00	331,77
1/853000-650000	Kreditzinsen	2241	3241	25	369,04	300,00	69,04	369,04	300,00	69,04
1/853000-670000	Versicherungen	2222	3222	24	2.738,93	2.500,00	238,93	2.738,93	2.500,00	238,93
1/853000-680000	Planmäßige Abschreibung	2226			6.100,95	6.100,00	0,95			
1/853000-710000	Öffentliche Abgaben	2225	3225	24	6.226,01	5.800,00	426,01	6.226,01	5.800,00	426,01
SU 22 / 32	Summe Aufwendungen / Auszahlungen operative Gebarung				34.093,21	31.400,00	2.693,21	27.992,26	25.300,00	2.692,26
SA 0 / SA 1	(0) Nettoergebnis (21 - 22) / (1) Geldfluss operative Gebarung (31 - 32)				22.180,63	18.600,00	3.580,63	25.999,55	24.700,00	1.299,55
SU 23	Summe Haushaltsrücklagen				0,00	0,00	0,00	0,00	0,00	0,00
SA00	Nettoergebnis nach Zuw./Entn. Haushaltsrücklagen (Saldo 0 +/- SU23)				22.180,63	18.600,00	3.580,63			
Investive Gebarung										
SU 33	Summe Einzahlungen investive Gebarung							0,00	0,00	0,00
SU 34	Summe Auszahlungen investive Gebarung							0,00	0,00	0,00
SA2	Saldo (2) Geldfluss aus der Investiven Gebarung (33 - 34)							0,00	0,00	0,00
SA3	Saldo (3) Nettofinanzierungssaldo (Saldo 1 + Saldo 2)							25.999,55	24.700,00	1.299,55
Finanzierungstätigkeit										
SU 35	Summe Einzahlungen aus der Finanzierungstätigkeit							0,00	0,00	0,00
1/853000-346000	Tilgung von Darlehen		3614	65				14.197,06	14.300,00	-102,94
SU 36	Summe Auszahlungen aus der Finanzierungstätigkeit							14.197,06	14.300,00	-102,94
SA4	Saldo (4) Geldfluss aus der Finanzierungstätigkeit (35 - 36)							-14.197,06	-14.300,00	102,94
SA5	Saldo (5) Geldfluss aus der voranschlagswirksamen Gebarung (Saldo 3 + Saldo 4)							11.802,49	10.400,00	1.402,49
859	Sonstige Betriebe mit marktbestimmter Tätigkeit									
859000	Breitband LWL									
Operative Gebarung										
2/859000+829000	Sonstige Erträge	2116	3116	18	145.642,56		145.642,56	145.642,56		145.642,56
SU 21 / 31	Summe Erträge / Einzahlungen operative Gebarung				145.642,56	0,00	145.642,56	145.642,56	0,00	145.642,56
1/859000-680000	Planmäßige Abschreibung	2226			4.627,91	3.900,00	727,91			

		MVAG			Ergebnisrechnung			Finanzierungsrechnung		
		EH	FH	VCQU	RA 2022	VA 2022	RA - VA	RA 2022	VA 2022	RA - VA
1/859000-683000	Verluste aus dem Abgang von Sachanlagen und immateriellen Vermögenswerten	2226			137.753,28		137.753,28			
SU 22 / 32	Summe Aufwendungen / Auszahlungen operative Gebarung				142.381,19	3.900,00	138.481,19	0,00	0,00	0,00
SA 0 / SA 1	(0) Nettoergebnis (21 - 22) / (1) Geldfluss operative Gebarung (31 - 32)				3.261,37	-3.900,00	7.161,37	145.642,56	0,00	145.642,56
SU 23	Summe Haushaltsrücklagen				0,00	0,00	0,00	0,00	0,00	0,00
SA00	Nettoergebnis nach Zuw./Entn. Haushaltsrücklagen (Saldo 0 +/- SU23)				3.261,37	-3.900,00	7.161,37			
Investive Gebarung										
SU 33	Summe Einzahlungen investive Gebarung							0,00	0,00	0,00
1/859000-001000	Unbebaute Grundstücke		3412	2 40				8.788,00		8.788,00
1/859000-050000	Herstellung Leerverrohrung		3412	2 40					3.000,00	-3.000,00
SU 34	Summe Auszahlungen investive Gebarung							8.788,00	3.000,00	5.788,00
SA2	Saldo (2) Geldfluss aus der Investiven Gebarung (33 - 34)							-8.788,00	-3.000,00	-5.788,00
SA3	Saldo (3) Nettofinanzierungssaldo (Saldo 1 + Saldo 2)							136.854,56	-3.000,00	139.854,56
Finanzierungstätigkeit										
SU 35	Summe Einzahlungen aus der Finanzierungstätigkeit							0,00	0,00	0,00
SU 36	Summe Auszahlungen aus der Finanzierungstätigkeit							0,00	0,00	0,00
SA4	Saldo (4) Geldfluss aus der Finanzierungstätigkeit (35 - 36)							0,00	0,00	0,00
SA5	Saldo (5) Geldfluss aus der voranschlagswirksamen Gebarung (Saldo 3 + Saldo 4)							136.854,56	-3.000,00	139.854,56
89	Wirtschaftliche Unternehmungen (Fortsetzung)									
894	Stadthallen, Kongresshäuser									
894000	Stadtsaal									
Operative Gebarung										
SU 21 / 31	Summe Erträge / Einzahlungen operative Gebarung				0,00	0,00	0,00	0,00	0,00	0,00
1/894000-614000	Instandhaltung von Gebäuden	2224	3224	24	594,00	500,00	94,00	594,00	500,00	94,00
1/894000-670000	Versicherungen	2222	3222	24	2.239,05	2.000,00	239,05	2.239,05	2.000,00	239,05
SU 22 / 32	Summe Aufwendungen / Auszahlungen operative Gebarung				2.833,05	2.500,00	333,05	2.833,05	2.500,00	333,05
SA 0 / SA 1	(0) Nettoergebnis (21 - 22) / (1) Geldfluss operative Gebarung (31 - 32)				-2.833,05	-2.500,00	-333,05	-2.833,05	-2.500,00	-333,05
SU 23	Summe Haushaltsrücklagen				0,00	0,00	0,00	0,00	0,00	0,00
SA00	Nettoergebnis nach Zuw./Entn. Haushaltsrücklagen (Saldo 0 +/- SU23)				-2.833,05	-2.500,00	-333,05			
Investive Gebarung										
SU 33	Summe Einzahlungen investive Gebarung							0,00	0,00	0,00
SU 34	Summe Auszahlungen investive Gebarung							0,00	0,00	0,00
SA2	Saldo (2) Geldfluss aus der Investiven Gebarung (33 - 34)							0,00	0,00	0,00
SA3	Saldo (3) Nettofinanzierungssaldo (Saldo 1 + Saldo 2)							-2.833,05	-2.500,00	-333,05

	MVAG	MVAG	VCQU	Ergebnisrechnung			Finanzierungsrechnung			
				EH	FH	RA 2022	VA 2022	RA - VA	RA 2022	VA 2022
Finanzierungstätigkeit										
SU 35								0,00	0,00	0,00
SU 36								0,00	0,00	0,00
SA4								0,00	0,00	0,00
SA5								-2.833,05	-2.500,00	-333,05

		MVAG	MVAG	VCQU	Ergebnisrechnung			Finanzierungsrechnung		
		EH	FH		RA 2022	VA 2022	RA - VA	RA 2022	VA 2022	RA - VA
9 Finanzwirtschaft										
90	Gesonderte Verwaltung									
900	Gesonderte Verwaltung									
900000	Gesonderte Verwaltung									
Operative Gebarung										
2/900000+816000	Landschaftsabgabe, Jagdpacht-Entschädigung Verwaltung	2114	3114	13	9.835,74	8.000,00	1.835,74	9.835,74	8.000,00	1.835,74
SU 21 / 31	Summe Erträge / Einzahlungen operative Gebarung				9.835,74	8.000,00	1.835,74	9.835,74	8.000,00	1.835,74
1/900000-510000	Bezüge für VB Angestellte	2211	3211	20	42.381,84	42.200,00	181,84	42.381,84	42.200,00	181,84
1/900000-569000	Sonstige Nebengebühren	2211	3211	20	3.258,41	3.300,00	-41,59	3.258,41	3.300,00	-41,59
1/900000-580000	Dgb für Familienbeihilfen	2212	3212	20	1.769,77	1.700,00	69,77	1.769,77	1.700,00	69,77
1/900000-582000	Sonst. Dgb zur Sozialen Sicherheit	2212	3212	20	9.713,19	9.600,00	113,19	9.713,19	9.600,00	113,19
1/900000-724000	Reisegebühren	2225	3225	24	60,94	100,00	-39,06	60,94	100,00	-39,06
SU 22 / 32	Summe Aufwendungen / Auszahlungen operative Gebarung				57.184,15	56.900,00	284,15	57.184,15	56.900,00	284,15
SA 0 / SA 1	(0) Nettoergebnis (21 - 22) / (1) Geldfluss operative Gebarung (31 - 32)				-47.348,41	-48.900,00	1.551,59	-47.348,41	-48.900,00	1.551,59
SU 23	Summe Haushaltsrücklagen				0,00	0,00	0,00	0,00	0,00	0,00
SA00	Nettoergebnis nach Zuw./Entn. Haushaltsrücklagen (Saldo 0 +/- SU23)				-47.348,41	-48.900,00	1.551,59			
Investive Gebarung										
SU 33	Summe Einzahlungen investive Gebarung							0,00	0,00	0,00
SU 34	Summe Auszahlungen investive Gebarung							0,00	0,00	0,00
SA2	Saldo (2) Geldfluss aus der Investiven Gebarung (33 - 34)							0,00	0,00	0,00
SA3	Saldo (3) Nettofinanzierungssaldo (Saldo 1 + Saldo 2)							-47.348,41	-48.900,00	1.551,59
Finanzierungstätigkeit										
SU 35	Summe Einzahlungen aus der Finanzierungstätigkeit							0,00	0,00	0,00
SU 36	Summe Auszahlungen aus der Finanzierungstätigkeit							0,00	0,00	0,00
SA4	Saldo (4) Geldfluss aus der Finanzierungstätigkeit (35 - 36)							0,00	0,00	0,00
SA5	Saldo (5) Geldfluss aus der voranschlagswirksamen Gebarung (Saldo 3 + Saldo 4)							-47.348,41	-48.900,00	1.551,59
91	Kapitalvermögen und Stiftungen ohne eigene Rechtspersönlichkeit									
910	Geldverkehr									
910000	Geldverkehr									
Operative Gebarung										
2/910000+816000	Rundungsdifferenzen	2114	3114	13	0,29		0,29	0,29		0,29
SU 21 / 31	Summe Erträge / Einzahlungen operative Gebarung				0,29	0,00	0,29	0,29	0,00	0,29
1/910000-659000	Geldverkehrsspesen	2244	3244	24	3.459,38	2.600,00	859,38	3.459,38	2.600,00	859,38
SU 22 / 32	Summe Aufwendungen / Auszahlungen operative Gebarung				3.459,38	2.600,00	859,38	3.459,38	2.600,00	859,38

	MVAG	MVAG	VCQU	Ergebnisrechnung			Finanzierungsrechnung			
				EH	FH	RA 2022	VA 2022	RA - VA	RA 2022	VA 2022
SA 0 / SA 1		(0) Nettoergebnis (21 - 22) / (1) Geldfluss operative Gebarung (31 - 32)			-3.459,09	-2.600,00	-859,09	-3.459,09	-2.600,00	-859,09
SU 23		Summe Haushaltsrücklagen			0,00	0,00	0,00	0,00	0,00	0,00
SA00		Nettoergebnis nach Zuw./Entn. Haushaltsrücklagen (Saldo 0 +/- SU23)			-3.459,09	-2.600,00	-859,09			
Investive Gebarung										
SU 33		Summe Einzahlungen investive Gebarung						0,00	0,00	0,00
SU 34		Summe Auszahlungen investive Gebarung						0,00	0,00	0,00
SA2		Saldo (2) Geldfluss aus der Investiven Gebarung (33 - 34)						0,00	0,00	0,00
SA3		Saldo (3) Nettofinanzierungssaldo (Saldo 1 + Saldo 2)						-3.459,09	-2.600,00	-859,09
Finanzierungstätigkeit										
SU 35		Summe Einzahlungen aus der Finanzierungstätigkeit						0,00	0,00	0,00
SU 36		Summe Auszahlungen aus der Finanzierungstätigkeit						0,00	0,00	0,00
SA4		Saldo (4) Geldfluss aus der Finanzierungstätigkeit (35 - 36)						0,00	0,00	0,00
SA5		Saldo (5) Geldfluss aus der voranschlagswirksamen Gebarung (Saldo 3 + Saldo 4)						-3.459,09	-2.600,00	-859,09
912		Rücklagen (soweit nicht aufteilbar)								
912000		Rücklagen(soweit nicht Aufgeteilt)								
Operative Gebarung										
SU 21 / 31		Summe Erträge / Einzahlungen operative Gebarung			0,00	0,00	0,00	0,00	0,00	0,00
SU 22 / 32		Summe Aufwendungen / Auszahlungen operative Gebarung			0,00	0,00	0,00	0,00	0,00	0,00
SA 0 / SA 1		(0) Nettoergebnis (21 - 22) / (1) Geldfluss operative Gebarung (31 - 32)			0,00	0,00	0,00	0,00	0,00	0,00
2/912000+894001		Entnahmen von zweckgebundenen Haushaltsrücklagen 2301			33.800,00	33.800,00				
SU 23		Summe Haushaltsrücklagen			33.800,00	33.800,00	0,00	0,00	0,00	0,00
SA00		Nettoergebnis nach Zuw./Entn. Haushaltsrücklagen (Saldo 0 +/- SU23)			33.800,00	33.800,00	0,00			
Investive Gebarung										
SU 33		Summe Einzahlungen investive Gebarung						0,00	0,00	0,00
SU 34		Summe Auszahlungen investive Gebarung						0,00	0,00	0,00
SA2		Saldo (2) Geldfluss aus der Investiven Gebarung (33 - 34)						0,00	0,00	0,00
SA3		Saldo (3) Nettofinanzierungssaldo (Saldo 1 + Saldo 2)						0,00	0,00	0,00
Finanzierungstätigkeit										
SU 35		Summe Einzahlungen aus der Finanzierungstätigkeit						0,00	0,00	0,00
SU 36		Summe Auszahlungen aus der Finanzierungstätigkeit						0,00	0,00	0,00
SA4		Saldo (4) Geldfluss aus der Finanzierungstätigkeit (35 - 36)						0,00	0,00	0,00
SA5		Saldo (5) Geldfluss aus der voranschlagswirksamen Gebarung (Saldo 3 + Saldo 4)						0,00	0,00	0,00

		MVAG			Ergebnisrechnung			Finanzierungsrechnung		
		EH	FH	VCQU	RA 2022	VA 2022	RA - VA	RA 2022	VA 2022	RA - VA
92	Öffentliche Abgaben									
920	Ausschließliche Gemeindeabgaben									
920000	Ausschließliche Gemeindeabgaben									
	Operative Gebarung									
2/920000+830000	Grundsteuer A	2111	3111	10	16.913,89	17.300,00	-386,11	16.913,89	17.300,00	-386,11
2/920000+831000	Grundsteuer B	2111	3111	10	179.430,26	167.400,00	12.030,26	179.430,26	167.400,00	12.030,26
2/920000+833100	Kommunalsteuer	2111	3111	10	820.965,75	804.300,00	16.665,75	820.965,75	804.300,00	16.665,75
2/920000+838000	Hundeabgabe	2111	3111	10	3.413,02	3.000,00	413,02	3.397,02	3.000,00	397,02
2/920000+841000	Gebrauchsabgabe	2111	3111	10	37.312,70	35.800,00	1.512,70	37.312,70	35.800,00	1.512,70
2/920000+849000	Nebenansprüche (Mahnggebühren ...)	2111	3111	10	119,77	100,00	19,77	119,77	100,00	19,77
2/920000+850000	Aufschliessungsbeiträge (gem. § 14)	2111	3111	10	336.297,14	160.000,00	176.297,14	340.959,99	160.000,00	180.959,99
2/920000+856000	Verwaltungsabgaben	2111	3111	10	17.588,61	13.000,00	4.588,61	17.384,91	13.000,00	4.384,91
2/920000+857000	Kommissionsgebühren	2111	3111	10	55,20	300,00	-244,80	55,20	300,00	-244,80
SU 21 / 31	Summe Erträge / Einzahlungen operative Gebarung				1.412.096,34	1.201.200,00	210.896,34	1.416.539,49	1.201.200,00	215.339,49
1/920000-752000	Kosten Abgabeneinhebung	2231	3231	26	31.376,63	31.600,00	-223,37	31.376,63	31.600,00	-223,37
SU 22 / 32	Summe Aufwendungen / Auszahlungen operative Gebarung				31.376,63	31.600,00	-223,37	31.376,63	31.600,00	-223,37
SA 0 / SA 1	(0) Nettoergebnis (21 - 22) / (1) Geldfluss operative Gebarung (31 - 32)				1.380.719,71	1.169.600,00	211.119,71	1.385.162,86	1.169.600,00	215.562,86
SU 23	Summe Haushaltsrücklagen				0,00	0,00	0,00	0,00	0,00	0,00
SA00	Nettoergebnis nach Zuw./Entn. Haushaltsrücklagen (Saldo 0 +/- SU23)				1.380.719,71	1.169.600,00	211.119,71			
	Investive Gebarung									
SU 33	Summe Einzahlungen investive Gebarung							0,00	0,00	0,00
SU 34	Summe Auszahlungen investive Gebarung							0,00	0,00	0,00
SA2	Saldo (2) Geldfluss aus der Investiven Gebarung (33 - 34)							0,00	0,00	0,00
SA3	Saldo (3) Nettofinanzierungssaldo (Saldo 1 + Saldo 2)							1.385.162,86	1.169.600,00	215.562,86
	Finanzierungstätigkeit									
SU 35	Summe Einzahlungen aus der Finanzierungstätigkeit							0,00	0,00	0,00
SU 36	Summe Auszahlungen aus der Finanzierungstätigkeit							0,00	0,00	0,00
SA4	Saldo (4) Geldfluss aus der Finanzierungstätigkeit (35 - 36)							0,00	0,00	0,00
SA5	Saldo (5) Geldfluss aus der voranschlagswirksamen Gebarung (Saldo 3 + Saldo 4)							1.385.162,86	1.169.600,00	215.562,86
921	Zwischen Ländern und Gemeinden geteilte Abgaben									
921000	Öffentliche Abgaben zwischen Ländern und Gemeinden									
	Operative Gebarung									
2/921000+834000	Fremdenverkehrsabgaben	2111	3111	10	1.507,27	1.300,00	207,27	1.507,27	1.300,00	207,27
2/921000+861000	Ersatzleistung des Landes für Tourismusabgabe	2121	3121	15	13.307,00		13.307,00	13.307,00		13.307,00
SU 21 / 31	Summe Erträge / Einzahlungen operative Gebarung				14.814,27	1.300,00	13.514,27	14.814,27	1.300,00	13.514,27

	MVAG	MVAG	VCQU	Ergebnisrechnung			Finanzierungsrechnung			
				EH	FH	RA 2022	VA 2022	RA - VA	RA 2022	VA 2022
SU 22 / 32										
SA 0 / SA 1										
SU 23										
SA00										
Investive Gebarung										
SU 33										
SU 34										
SA2										
SA3										
Finanzierungstätigkeit										
SU 35										
SU 36										
SA4										
SA5										
925										
925000										
Operative Gebarung										
2/925000+859400										
SU 21 / 31										
SU 22 / 32										
SA 0 / SA 1										
SU 23										
SA00										
Investive Gebarung										
SU 33										
SU 34										
SA2										
SA3										
Finanzierungstätigkeit										
SU 35										
SU 36										
SA4										
SA5										

		MVAG			Ergebnisrechnung			Finanzierungsrechnung		
		EH	FH	VCQU	RA 2022	VA 2022	RA - VA	RA 2022	VA 2022	RA - VA
94	Finanzzuweisungen und Zuschüsse									
940	Bedarfszuweisungen									
940000	Bedarfszuweisungen									
Operative Gebarung										
2/940000+861000	Bedarfszuweisungen I	2121	3121	15	74.185,98	6.400,00	67.785,98	74.185,98	6.400,00	67.785,98
SU 21 / 31	Summe Erträge / Einzahlungen operative Gebarung				74.185,98	6.400,00	67.785,98	74.185,98	6.400,00	67.785,98
SU 22 / 32	Summe Aufwendungen / Auszahlungen operative Gebarung				0,00	0,00	0,00	0,00	0,00	0,00
SA 0 / SA 1	(0) Nettoergebnis (21 - 22) / (1) Geldfluss operative Gebarung (31 - 32)				74.185,98	6.400,00	67.785,98	74.185,98	6.400,00	67.785,98
SU 23	Summe Haushaltsrücklagen				0,00	0,00	0,00	0,00	0,00	0,00
SA00	Nettoergebnis nach Zuw./Entn. Haushaltsrücklagen (Saldo 0 +/- SU23)				74.185,98	6.400,00	67.785,98			
Investive Gebarung										
SU 33	Summe Einzahlungen investive Gebarung							0,00	0,00	0,00
SU 34	Summe Auszahlungen investive Gebarung							0,00	0,00	0,00
SA2	Saldo (2) Geldfluss aus der Investiven Gebarung (33 - 34)							0,00	0,00	0,00
SA3	Saldo (3) Nettofinanzierungssaldo (Saldo 1 + Saldo 2)							74.185,98	6.400,00	67.785,98
Finanzierungstätigkeit										
SU 35	Summe Einzahlungen aus der Finanzierungstätigkeit							0,00	0,00	0,00
SU 36	Summe Auszahlungen aus der Finanzierungstätigkeit							0,00	0,00	0,00
SA4	Saldo (4) Geldfluss aus der Finanzierungstätigkeit (35 - 36)							0,00	0,00	0,00
SA5	Saldo (5) Geldfluss aus der voranschlagswirksamen Gebarung (Saldo 3 + Saldo 4)							74.185,98	6.400,00	67.785,98
941	Sonstige Finanzzuweisungen nach dem FAG									
941000	Sonst. Finanzzuw. nach dem Fag									
Operative Gebarung										
2/941000+860000	Finanzzuweisung des Bundes § 24	2121	3121	15	13.144,00	13.000,00	144,00	13.144,00	13.000,00	144,00
SU 21 / 31	Summe Erträge / Einzahlungen operative Gebarung				13.144,00	13.000,00	144,00	13.144,00	13.000,00	144,00
SU 22 / 32	Summe Aufwendungen / Auszahlungen operative Gebarung				0,00	0,00	0,00	0,00	0,00	0,00
SA 0 / SA 1	(0) Nettoergebnis (21 - 22) / (1) Geldfluss operative Gebarung (31 - 32)				13.144,00	13.000,00	144,00	13.144,00	13.000,00	144,00
SU 23	Summe Haushaltsrücklagen				0,00	0,00	0,00	0,00	0,00	0,00
SA00	Nettoergebnis nach Zuw./Entn. Haushaltsrücklagen (Saldo 0 +/- SU23)				13.144,00	13.000,00	144,00			
Investive Gebarung										
SU 33	Summe Einzahlungen investive Gebarung							0,00	0,00	0,00
SU 34	Summe Auszahlungen investive Gebarung							0,00	0,00	0,00
SA2	Saldo (2) Geldfluss aus der Investiven Gebarung (33 - 34)							0,00	0,00	0,00
SA3	Saldo (3) Nettofinanzierungssaldo (Saldo 1 + Saldo 2)							13.144,00	13.000,00	144,00

		MVAG	MVAG	VCQU	Ergebnisrechnung			Finanzierungsrechnung		
		EH	FH		RA 2022	VA 2022	RA - VA	RA 2022	VA 2022	RA - VA
Finanzierungstätigkeit										
SU 35	Summe Einzahlungen aus der Finanzierungstätigkeit							0,00	0,00	0,00
SU 36	Summe Auszahlungen aus der Finanzierungstätigkeit							0,00	0,00	0,00
SA4	Saldo (4) Geldfluss aus der Finanzierungstätigkeit (35 – 36)							0,00	0,00	0,00
SA5	Saldo (5) Geldfluss aus der voranschlagswirksamen Gebarung (Saldo 3 + Saldo 4)							13.144,00	13.000,00	144,00
947	Sonstige Zuschüsse der Länder									
947000	Sonst. Zuschüsse der Länder									
Operative Gebarung										
2/947000+861000	Transfers von Ländern, Landesfonds und Landeskammern	2121	3121	15	62.498,28		62.498,28	62.498,28		62.498,28
SU 21 / 31	Summe Erträge / Einzahlungen operative Gebarung				62.498,28	0,00	62.498,28	62.498,28	0,00	62.498,28
SU 22 / 32	Summe Aufwendungen / Auszahlungen operative Gebarung				0,00	0,00	0,00	0,00	0,00	0,00
SA 0 / SA 1	(0) Nettoergebnis (21 - 22) / (1) Geldfluss operative Gebarung (31 – 32)				62.498,28	0,00	62.498,28	62.498,28	0,00	62.498,28
SU 23	Summe Haushaltsrücklagen				0,00	0,00	0,00	0,00	0,00	0,00
SA00	Nettoergebnis nach Zuw./Entn. Haushaltsrücklagen (Saldo 0 +/- SU23)				62.498,28	0,00	62.498,28			
Investive Gebarung										
SU 33	Summe Einzahlungen investive Gebarung							0,00	0,00	0,00
SU 34	Summe Auszahlungen investive Gebarung							0,00	0,00	0,00
SA2	Saldo (2) Geldfluss aus der Investiven Gebarung (33 – 34)							0,00	0,00	0,00
SA3	Saldo (3) Nettofinanzierungssaldo (Saldo 1 + Saldo 2)							62.498,28	0,00	62.498,28
Finanzierungstätigkeit										
SU 35	Summe Einzahlungen aus der Finanzierungstätigkeit							0,00	0,00	0,00
SU 36	Summe Auszahlungen aus der Finanzierungstätigkeit							0,00	0,00	0,00
SA4	Saldo (4) Geldfluss aus der Finanzierungstätigkeit (35 – 36)							0,00	0,00	0,00
SA5	Saldo (5) Geldfluss aus der voranschlagswirksamen Gebarung (Saldo 3 + Saldo 4)							62.498,28	0,00	62.498,28

Nachweis der Investitionstätigkeit

Vorhaben	Vorhabensbezeichnung		RA 2022	VA 2022	RA - VA	RA Vorjahre	RA Gesamt
Konto	Bezeichnung						
1006120	Straßenbau (1990 bis 2099)						
	Auszahlungen - Investitionen - Mittelverwendung		576.018,97	525.000,00	51.018,97	387.507,20	963.526,17
	Anschaffungs- oder Herstellungskosten		576.018,97	525.000,00	51.018,97	387.507,20	963.526,17
	5/612000-002000	Gemeindestrassenbau	576.018,97	525.000,00	51.018,97	387.507,20	963.526,17
	Einzahlungen - Finanzierung - Mittelaufbringung		453.205,09	366.000,00	87.205,09	546.499,80	999.704,89
	Mittel aus Geldfluss aus der operativen Gebarung		0,00	66.000,00	-66.000,00	92.627,80	92.627,80
	6/612000+829910	Zuführung		66.000,00	-66.000,00	92.627,80	92.627,80
	Bedarfszuweisungen/KTZ		430.000,00	300.000,00	130.000,00	390.000,00	820.000,00
	6/612000+301000	Kapitaltransfers von Ländern, Landesfonds und Landeskammern	30.000,00		30.000,00	20.000,00	50.000,00
	6/612000+871000	Kapitaltransfers aus Gemeinde-Bedarfszuweisungsmittel	400.000,00	300.000,00	100.000,00	370.000,00	770.000,00
	Haushaltsrücklagen/Zahlungsmittelreserven		0,00	0,00	0,00	0,00	0,00
	Sonstige Kapitaltransfers und Subventionen		23.205,09	0,00	23.205,09	63.872,00	87.077,09
	6/612000+300000	Förderung KIP Bund	23.205,09		23.205,09	63.872,00	87.077,09
	Darlehen		0,00	0,00	0,00	0,00	0,00
	Finanzierungsleasing		0,00	0,00	0,00	0,00	0,00
	Veräußerung langfristiges Vermögen und sonstiges		0,00	0,00	0,00	0,00	0,00
Finanzierungsergebnis 1006120			-122.813,88	-159.000,00	36.186,12	158.992,60	36.178,72
	offene Verbindlichkeiten		0,00				
	offene Forderungen		0,00				

Vorhaben	Vorhabensbezeichnung		RA 2022	VA 2022	RA - VA	RA Vorjahre	RA Gesamt
Konto	Bezeichnung						
1006160	Radwegenetz (2022 bis 2099)						
	Auszahlungen - Investitionen - Mittelverwendung		0,00	25.000,00	-25.000,00	0,00	0,00
	Anschaffungs- oder Herstellungskosten		0,00	25.000,00	-25.000,00	0,00	0,00
	5/616000-002000	Radwegenetz		25.000,00	-25.000,00		
	Einzahlungen - Finanzierung - Mittelaufbringung		0,00	25.000,00	-25.000,00	0,00	0,00
	Mittel aus Geldfluss aus der operativen Gebarung		0,00	25.000,00	-25.000,00	0,00	0,00
	6/616000+829910	Zuführung		25.000,00	-25.000,00		
	Bedarfszuweisungen/KTZ		0,00	0,00	0,00	0,00	0,00
	Haushaltsrücklagen/Zahlungsmittelreserven		0,00	0,00	0,00	0,00	0,00
	Sonstige Kapitaltransfers und Subventionen		0,00	0,00	0,00	0,00	0,00
	Darlehen		0,00	0,00	0,00	0,00	0,00
	Finanzierungsleasing		0,00	0,00	0,00	0,00	0,00
	Veräußerung langfristiges Vermögen und sonstiges		0,00	0,00	0,00	0,00	0,00
Finanzierungsergebnis 1006160			0,00	0,00	0,00	0,00	0,00
	offene Verbindlichkeiten		0,00				
	offene Forderungen		0,00				

Vorhaben	Vorhabensbezeichnung		RA 2022	VA 2022	RA - VA	RA Vorjahre	RA Gesamt
Konto	Bezeichnung						
1006390	Hochwasserschutz (1990 bis 2099)						
	Auszahlungen - Investitionen - Mittelverwendung		1.486.899,47	430.400,00	1.056.499,47	675.978,97	2.162.878,44
	Anschaffungs- oder Herstellungskosten		1.486.899,47	430.400,00	1.056.499,47	675.978,97	2.162.878,44
5/639000-006000	Hochwasserschutz		37.405,06	100.000,00	-62.594,94	623.707,58	661.112,64
5/639000-346000	Sondertilgung DHWS		330.400,00	330.400,00			330.400,00
5/639000-346100	Tilgung wegen Umschuldung		1.119.094,41		1.119.094,41		1.119.094,41
5/639000-729910	Sonstige Aufwendungen - Zuführungen					52.271,39	52.271,39
	Einzahlungen - Finanzierung - Mittelaufbringung		1.250.182,77	100.000,00	1.150.182,77	1.006.384,33	2.256.567,10
	Mittel aus Geldfluss aus der operativen Gebarung		0,00	0,00	0,00	428.862,53	428.862,53
6/639000+829960	Sonstige Einnahmen-Übernahme 2019					428.862,53	428.862,53
	Bedarfszuweisungen/KTZ		90.182,77	100.000,00	-9.817,23	243.750,00	333.932,77
6/639000+301000	Kapitaltransfers von Ländern, Landesfonds und Landeskammern		90.182,77	100.000,00	-9.817,23	243.750,00	333.932,77
	Haushaltsrücklagen/Zahlungsmittelreserven		0,00	0,00	0,00	333.771,80	333.771,80
6/639000+894001	Entnahmen von zweckgebundenen Haushaltsrücklagen					333.771,80	333.771,80
	Sonstige Kapitaltransfers und Subventionen		0,00	0,00	0,00	0,00	0,00
	Darlehen		1.160.000,00	0,00	1.160.000,00	0,00	1.160.000,00
30021/35	Donauhochwasserschutzdamm		1.160.000,00		1.160.000,00		1.160.000,00
	Finanzierungsleasing		0,00	0,00	0,00	0,00	0,00
	Veräußerung langfristiges Vermögen und sonstiges		0,00	0,00	0,00	0,00	0,00
Finanzierungsergebnis 1006390			-236.716,70	-330.400,00	93.683,30	330.405,36	93.688,66
offene Verbindlichkeiten			0,00				
offene Forderungen			0,00				

Vorhaben	Vorhabensbezeichnung		RA 2022	VA 2022	RA - VA	RA Vorjahre	RA Gesamt
Konto	Bezeichnung						
1008150	Spielplatz Weingarten (2022 bis 2099)						
	Auszahlungen - Investitionen - Mittelverwendung		14.343,54	60.000,00	-45.656,46	0,00	14.343,54
	Anschaffungs- oder Herstellungskosten		14.343,54	60.000,00	-45.656,46	0,00	14.343,54
	5/815000-006000	Spielplatz Weingarten	14.343,54	60.000,00	-45.656,46		14.343,54
	Einzahlungen - Finanzierung - Mittelaufbringung		14.343,54	60.000,00	-45.656,46	0,00	14.343,54
	Mittel aus Geldfluss aus der operativen Gebarung		14.343,54	42.000,00	-27.656,46	0,00	14.343,54
	6/815000+829910	Zuführung	14.343,54	42.000,00	-27.656,46		14.343,54
	Bedarfszuweisungen/KTZ		0,00	18.000,00	-18.000,00	0,00	0,00
	6/815000+301000	Förderung Gemeinde 21		18.000,00	-18.000,00		
	Haushaltsrücklagen/Zahlungsmittelreserven		0,00	0,00	0,00	0,00	0,00
	Sonstige Kapitaltransfers und Subventionen		0,00	0,00	0,00	0,00	0,00
	Darlehen		0,00	0,00	0,00	0,00	0,00
	Finanzierungsleasing		0,00	0,00	0,00	0,00	0,00
	Veräußerung langfristiges Vermögen und sonstiges		0,00	0,00	0,00	0,00	0,00
Finanzierungsergebnis 1008150			0,00	0,00	0,00	0,00	0,00
	offene Verbindlichkeiten		0,00				
	offene Forderungen		0,00				

Vorhaben	Vorhabensbezeichnung		RA 2022	VA 2022	RA - VA	RA Vorjahre	RA Gesamt
Konto	Bezeichnung						
1008160	LED-Umstellung (2011 bis 2099)						
	Auszahlungen - Investitionen - Mittelverwendung		23.943,48	25.000,00	-1.056,52	55.075,82	79.019,30
	Anschaffungs- oder Herstellungskosten		23.943,48	25.000,00	-1.056,52	55.075,82	79.019,30
	5/816000-006000 LED-Umstellung		23.943,48	25.000,00	-1.056,52	55.075,82	79.019,30
	Einzahlungen - Finanzierung - Mittelaufbringung		23.943,48	25.000,00	-1.056,52	55.075,82	79.019,30
	Mittel aus Geldfluss aus der operativen Gebarung		10.417,48	12.500,00	-2.082,52	27.575,82	37.993,30
	6/816000+829910 Zuführung		10.417,48	12.500,00	-2.082,52	27.575,82	37.993,30
	Bedarfszuweisungen/KTZ		0,00	0,00	0,00	0,00	0,00
	Haushaltsrücklagen/Zahlungsmittelreserven		0,00	0,00	0,00	0,00	0,00
	Sonstige Kapitaltransfers und Subventionen		13.526,00	12.500,00	1.026,00	27.500,00	41.026,00
	6/816000+300000 Förderung Bund		13.526,00	12.500,00	1.026,00	27.500,00	41.026,00
	Darlehen		0,00	0,00	0,00	0,00	0,00
	Finanzierungsleasing		0,00	0,00	0,00	0,00	0,00
	Veräußerung langfristiges Vermögen und sonstiges		0,00	0,00	0,00	0,00	0,00
Finanzierungsergebnis 1008160			0,00	0,00	0,00	0,00	0,00
	offene Verbindlichkeiten		0,00				
	offene Forderungen		0,00				

Vorhaben	Vorhabensbezeichnung		RA 2022	VA 2022	RA - VA	RA Vorjahre	RA Gesamt
Konto	Bezeichnung						
1008400	Grundbesitz (2014 bis 2099)						
	Auszahlungen - Investitionen - Mittelverwendung		156.600,00	0,00	156.600,00	0,00	156.600,00
	Anschaffungs- oder Herstellungskosten		156.600,00	0,00	156.600,00	0,00	156.600,00
	5/840000-346000	Investitionsdarlehen von Finanzunternehmen	150.000,00		150.000,00		150.000,00
	5/840000-346100	Tilgung UB aufgrund Umschuldung	6.600,00		6.600,00		6.600,00
	Einzahlungen - Finanzierung - Mittelaufbringung		156.600,00	0,00	156.600,00	0,00	156.600,00
	Mittel aus Geldfluss aus der operativen Gebarung		0,00	0,00	0,00	0,00	0,00
	Bedarfszuweisungen/KTZ		0,00	0,00	0,00	0,00	0,00
	Haushaltsrücklagen/Zahlungsmittelreserven		0,00	0,00	0,00	0,00	0,00
	Sonstige Kapitaltransfers und Subventionen		0,00	0,00	0,00	0,00	0,00
	Darlehen		156.600,00	0,00	156.600,00	0,00	156.600,00
	30021/36	Umschuldung Ankauf eines Grundstückes	156.600,00		156.600,00		156.600,00
	Finanzierungsleasing		0,00	0,00	0,00	0,00	0,00
	Veräußerung langfristiges Vermögen und sonstiges		0,00	0,00	0,00	0,00	0,00
Finanzierungsergebnis 1008400			0,00	0,00	0,00	0,00	0,00
	offene Verbindlichkeiten		0,00				
	offene Forderungen		0,00				

Vorhaben	Vorhabensbezeichnung		RA 2022	VA 2022	RA - VA	RA Vorjahre	RA Gesamt
Konto	Bezeichnung						
1008500	Wasserleitung (1990 bis 2099)						
	Auszahlungen - Investitionen - Mittelverwendung		153.864,71	73.500,00	80.364,71	26.728,59	180.593,30
	Anschaffungs- oder Herstellungskosten		153.864,71	73.500,00	80.364,71	26.728,59	180.593,30
	5/850000-004000	Wasserversorgung BA 7	8.517,53	8.500,00	17,53	13.728,57	22.246,10
	5/850000-006000	Erweiterung WVA				13.000,02	13.000,02
	5/850000-346000	Investitionsdarlehen von Finanzunternehmen	98.040,00		98.040,00		98.040,00
	5/850000-346100	Tilgung UB aufgrund Umschuldung	4.960,00		4.960,00		4.960,00
	5/850000-729910	Zuführung	42.347,18	65.000,00	-22.652,82		42.347,18
	Einzahlungen - Finanzierung - Mittelaufbringung		105.885,30	9.900,00	95.985,30	192.219,62	298.104,92
	Mittel aus Geldfluss aus der operativen Gebarung		0,00	0,00	0,00	13.000,02	13.000,02
	6/850000+829960	Sonstige Einnahmen-Übertrag 2019				13.000,02	13.000,02
	Bedarfszuweisungen/KTZ		0,00	0,00	0,00	178.226,00	178.226,00
	2/850000+301000	Kapitaltransfers von Ländern, Landesfonds und Landeskammern				178.226,00	178.226,00
	Haushaltsrücklagen/Zahlungsmittelreserven		0,00	0,00	0,00	0,00	0,00
	Sonstige Kapitaltransfers und Subventionen		2.885,30	9.900,00	-7.014,70	993,60	3.878,90
	2/850000+300000	Kapitaltransfers von Bund, Bundesfonds und Bundeskammern		9.900,00	-9.900,00	993,60	993,60
	6/850000+300000	Förderung KPC	2.885,30		2.885,30		2.885,30
	Darlehen		103.000,00	0,00	103.000,00	0,00	103.000,00
	30005/33	Umschuldung Zwischenfinanzierung WVA-Förderungen	103.000,00		103.000,00		103.000,00
	Finanzierungsleasing		0,00	0,00	0,00	0,00	0,00
	Veräußerung langfristiges Vermögen und sonstiges		0,00	0,00	0,00	0,00	0,00
Finanzierungsergebnis 1008500			-47.979,41	-63.600,00	15.620,59	165.491,03	117.511,62
	offene Verbindlichkeiten		0,00				
	offene Forderungen		0,00				

Vorhaben	Vorhabensbezeichnung		RA 2022	VA 2022	RA - VA	RA Vorjahre	RA Gesamt
Konto	Bezeichnung						
1008510	Abwasserbeseitigung (1990 bis 2099)						
	Auszahlungen - Investitionen - Mittelverwendung		13.095,42	13.100,00	-4,58	168.109,53	181.204,95
	Anschaffungs- oder Herstellungskosten		13.095,42	13.100,00	-4,58	168.109,53	181.204,95
	5/851000-004000 Kanalbau		13.095,42	13.100,00	-4,58	127.753,12	140.848,54
	5/851000-729910 Zuführung					40.356,41	40.356,41
	Einzahlungen - Finanzierung - Mittelaufbringung		13.095,42	13.100,00	-4,58	168.109,53	181.204,95
	Mittel aus Geldfluss aus der operativen Gebarung		13.095,42	9.200,00	3.895,42	84.192,98	97.288,40
	6/851000+829910 Zuführung		13.095,42	9.200,00	3.895,42		13.095,42
	6/851000+829960 Sonstige Einnahmen-Übernahme 2019					84.192,98	84.192,98
	Bedarfszuweisungen/KTZ		0,00	0,00	0,00	0,00	0,00
	Haushaltsrücklagen/Zahlungsmittelreserven		0,00	0,00	0,00	0,00	0,00
	Sonstige Kapitaltransfers und Subventionen		0,00	3.900,00	-3.900,00	83.916,55	83.916,55
	2/851000+300000 Kapitaltransfers von Bund, Bundesfonds und Bundeskammern			3.900,00	-3.900,00	11.416,55	11.416,55
	6/851000+300000 Förderung KIP Bund					72.500,00	72.500,00
	Darlehen		0,00	0,00	0,00	0,00	0,00
	Finanzierungsleasing		0,00	0,00	0,00	0,00	0,00
	Veräußerung langfristiges Vermögen und sonstiges		0,00	0,00	0,00	0,00	0,00
Finanzierungsergebnis 1008510			0,00	0,00	0,00	0,00	0,00
	offene Verbindlichkeiten		0,00				
	offene Forderungen		0,00				

Vorhaben	Vorhabensbezeichnung	RA 2022	VA 2022	RA - VA	RA Vorjahre	RA Gesamt
Konto	Bezeichnung					
1008501	WVA Pyburg Ringschluss Mauthausnerstraße - Holzweg (2022 bis 2099)					
Geplante Gesamtkosten:	65.000,00					
Auszahlungen - Investitionen - Mittelverwendung		42.347,18	65.000,00	-22.652,82	0,00	42.347,18
Anschaffungs- oder Herstellungskosten		42.347,18	65.000,00	-22.652,82	0,00	42.347,18
5/850100-004000	Ringschluss Mauthausnerstraße - Holzweg	42.347,18	65.000,00	-22.652,82		42.347,18
Einzahlungen - Finanzierung - Mittelaufbringung		42.347,18	65.000,00	-22.652,82	0,00	42.347,18
Mittel aus Geldfluss aus der operativen Gebarung		42.347,18	65.000,00	-22.652,82	0,00	42.347,18
6/850100+829910	Zuführung	42.347,18	65.000,00	-22.652,82		42.347,18
Bedarfszuweisungen/KTZ		0,00	0,00	0,00	0,00	0,00
Haushaltsrücklagen/Zahlungsmittelreserven		0,00	0,00	0,00	0,00	0,00
Sonstige Kapitaltransfers und Subventionen		0,00	0,00	0,00	0,00	0,00
Darlehen		0,00	0,00	0,00	0,00	0,00
Finanzierungsleasing		0,00	0,00	0,00	0,00	0,00
Veräußerung langfristiges Vermögen und sonstiges		0,00	0,00	0,00	0,00	0,00
Finanzierungsergebnis 1008501		0,00	0,00	0,00	0,00	0,00
offene Verbindlichkeiten		0,00				
offene Forderungen		0,00				

Vorhaben	Vorhabensbezeichnung		RA 2022	VA 2022	RA - VA	RA Vorjahre	RA Gesamt
Konto	Bezeichnung						
1008502	WVA BA 8 (2022 bis 2099)						
	Auszahlungen - Investitionen - Mittelverwendung		57.225,25	60.000,00	-2.774,75	0,00	57.225,25
	Anschaffungs- oder Herstellungskosten		57.225,25	60.000,00	-2.774,75	0,00	57.225,25
	5/850200-004000 Wasserversorgung BA 8		57.225,25	60.000,00	-2.774,75		57.225,25
	Einzahlungen - Finanzierung - Mittelaufbringung		57.500,00	60.000,00	-2.500,00	0,00	57.500,00
	Mittel aus Geldfluss aus der operativen Gebarung		0,00	0,00	0,00	0,00	0,00
	Bedarfszuweisungen/KTZ		0,00	0,00	0,00	0,00	0,00
	Haushaltsrücklagen/Zahlungsmittelreserven		0,00	0,00	0,00	0,00	0,00
	Sonstige Kapitaltransfers und Subventionen		57.500,00	60.000,00	-2.500,00	0,00	57.500,00
	6/850200+300000 Förderung KIP Bund		57.500,00	60.000,00	-2.500,00		57.500,00
	Darlehen		0,00	0,00	0,00	0,00	0,00
	Finanzierungsleasing		0,00	0,00	0,00	0,00	0,00
	Veräußerung langfristiges Vermögen und sonstiges		0,00	0,00	0,00	0,00	0,00
Finanzierungsergebnis 1008502			274,75	0,00	274,75	0,00	274,75
	offene Verbindlichkeiten		0,00				
	offene Forderungen		0,00				

Vorhaben	Vorhabensbezeichnung		RA 2022	VA 2022	RA - VA	RA Vorjahre	RA Gesamt
Konto	Bezeichnung						
2200000	Sonstige Investitionen (2020 bis 2022)						
	Auszahlungen - Investitionen - Mittelverwendung		141.693,02	157.100,00	-15.406,98	130.005,28	271.698,30
	Anschaffungs- oder Herstellungskosten		141.693,02	157.100,00	-15.406,98	130.005,28	271.698,30
1/010000-042000	Amtsausstattung		19.337,51	19.400,00	-62,49	7.030,04	26.367,55
1/211000-042000	Schulmöbel		18.494,36	14.200,00	4.294,36	13.042,56	31.536,92
1/211000-042100	Ausstattung neue Schulklasse		10.517,88	11.000,00	-482,12		10.517,88
1/240000-042000	Betriebsausstattung		3.196,22	5.000,00	-1.803,78	2.885,00	6.081,22
1/240100-042000	Betriebsausstattung			1.500,00	-1.500,00		
1/240300-042000	Betriebsausstattung			1.000,00	-1.000,00	2.000,00	2.000,00
1/529000-040000	Ankauf "Emil"			20.000,00	-20.000,00		
1/612000-001000	Unbebaute Grundstücke		11.916,75		11.916,75		11.916,75
1/640000-042000	Verkehrszeichen		1.933,93		1.933,93		1.933,93
1/817000-050000	Urnennischen					27.622,00	27.622,00
1/820000-040000	Fahrzeuge		48.307,82	50.000,00	-1.692,18		48.307,82
1/820000-042000	Betriebsausstattung			5.000,00	-5.000,00	7.939,96	7.939,96
1/850000-004000	Hausanschlüsse WVA		10.837,97	10.000,00	837,97		10.837,97
1/851000-004000	Hausanschlüsse ABA		8.362,58	17.000,00	-8.637,42		8.362,58
1/859000-001000	Unbebaute Grundstücke		8.788,00		8.788,00		8.788,00
1/859000-050000	Herstellung Leerverrohrung			3.000,00	-3.000,00	69.485,72	69.485,72
	Einzahlungen - Finanzierung - Mittelaufbringung		0,00	0,00	0,00	0,00	0,00
	Mittel aus Geldfluss aus der operativen Gebarung		0,00	0,00	0,00	0,00	0,00
	Bedarfszuweisungen/KTZ		0,00	0,00	0,00	0,00	0,00
	Haushaltsrücklagen/Zahlungsmittelreserven		0,00	0,00	0,00	0,00	0,00
	Sonstige Kapitaltransfers und Subventionen		0,00	0,00	0,00	0,00	0,00
	Darlehen		0,00	0,00	0,00	0,00	0,00
	Finanzierungsleasing		0,00	0,00	0,00	0,00	0,00
	Veräußerung langfristiges Vermögen und sonstiges		0,00	0,00	0,00	0,00	0,00
	Finanzierungsergebnis 2200000		-141.693,02	-157.100,00	15.406,98	-130.005,28	-271.698,30
	offene Verbindlichkeiten		1.883,76				
	offene Forderungen		0,00				

Salden Finanzierungsergebnisse		RA 2022	VA 2022	RA - VA	RA Vorjahre	RA Gesamt
1006120	Straßenbau (1990 bis 2099)					
	Auszahlungen - Investitionen - Mittelverwendung	576.018,97	525.000,00	51.018,97	387.507,20	963.526,17
	Einzahlungen - Finanzierung - Mittelherkunft	453.205,09	366.000,00	87.205,09	546.499,80	999.704,89
		-122.813,88	-159.000,00	36.186,12	158.992,60	36.178,72
	offene Verbindlichkeiten	0,00				
	offene Forderungen	0,00				
1006160	Radwegenetz (2022 bis 2099)					
	Auszahlungen - Investitionen - Mittelverwendung	0,00	25.000,00	-25.000,00	0,00	0,00
	Einzahlungen - Finanzierung - Mittelherkunft	0,00	25.000,00	-25.000,00	0,00	0,00
		0,00	0,00	0,00	0,00	0,00
	offene Verbindlichkeiten	0,00				
	offene Forderungen	0,00				
1006390	Hochwasserschutz (1990 bis 2099)					
	Auszahlungen - Investitionen - Mittelverwendung	1.486.899,47	430.400,00	1.056.499,47	675.978,97	2.162.878,44
	Einzahlungen - Finanzierung - Mittelherkunft	1.250.182,77	100.000,00	1.150.182,77	1.006.384,33	2.256.567,10
		-236.716,70	-330.400,00	93.683,30	330.405,36	93.688,66
	offene Verbindlichkeiten	0,00				
	offene Forderungen	0,00				
1008150	Spielplatz Weingarten (2022 bis 2099)					
	Auszahlungen - Investitionen - Mittelverwendung	14.343,54	60.000,00	-45.656,46	0,00	14.343,54
	Einzahlungen - Finanzierung - Mittelherkunft	14.343,54	60.000,00	-45.656,46	0,00	14.343,54
		0,00	0,00	0,00	0,00	0,00
	offene Verbindlichkeiten	0,00				
	offene Forderungen	0,00				
1008160	LED-Umstellung (2011 bis 2099)					
	Auszahlungen - Investitionen - Mittelverwendung	23.943,48	25.000,00	-1.056,52	55.075,82	79.019,30
	Einzahlungen - Finanzierung - Mittelherkunft	23.943,48	25.000,00	-1.056,52	55.075,82	79.019,30
		0,00	0,00	0,00	0,00	0,00
	offene Verbindlichkeiten	0,00				
	offene Forderungen	0,00				
1008400	Grundbesitz (2014 bis 2099)					
	Auszahlungen - Investitionen - Mittelverwendung	156.600,00	0,00	156.600,00	0,00	156.600,00
	Einzahlungen - Finanzierung - Mittelherkunft	156.600,00	0,00	156.600,00	0,00	156.600,00
		0,00	0,00	0,00	0,00	0,00
	offene Verbindlichkeiten	0,00				
	offene Forderungen	0,00				

Salden Finanzierungsergebnisse		RA 2022	VA 2022	RA - VA	RA Vorjahre	RA Gesamt
1008500	Wasserleitung (1990 bis 2099)					
	Auszahlungen - Investitionen - Mittelverwendung	153.864,71	73.500,00	80.364,71	26.728,59	180.593,30
	Einzahlungen - Finanzierung - Mittelherkunft	105.885,30	9.900,00	95.985,30	192.219,62	298.104,92
		-47.979,41	-63.600,00	15.620,59	165.491,03	117.511,62
	offene Verbindlichkeiten	0,00				
	offene Forderungen	0,00				
1008510	Abwasserbeseitigung (1990 bis 2099)					
	Auszahlungen - Investitionen - Mittelverwendung	13.095,42	13.100,00	-4,58	168.109,53	181.204,95
	Einzahlungen - Finanzierung - Mittelherkunft	13.095,42	13.100,00	-4,58	168.109,53	181.204,95
		0,00	0,00	0,00	0,00	0,00
	offene Verbindlichkeiten	0,00				
	offene Forderungen	0,00				
1008501	WVA Pyburg Ringschluss Mauthausnerstraße - Holzweg (2022 bis 2099)					
	Auszahlungen - Investitionen - Mittelverwendung	42.347,18	65.000,00	-22.652,82	0,00	42.347,18
	Einzahlungen - Finanzierung - Mittelherkunft	42.347,18	65.000,00	-22.652,82	0,00	42.347,18
		0,00	0,00	0,00	0,00	0,00
	offene Verbindlichkeiten	0,00				
	offene Forderungen	0,00				
1008502	WVA BA 8 (2022 bis 2099)					
	Auszahlungen - Investitionen - Mittelverwendung	57.225,25	60.000,00	-2.774,75	0,00	57.225,25
	Einzahlungen - Finanzierung - Mittelherkunft	57.500,00	60.000,00	-2.500,00	0,00	57.500,00
		274,75	0,00	274,75	0,00	274,75
	offene Verbindlichkeiten	0,00				
	offene Forderungen	0,00				
Saldo Investive Einzelvorhaben		-407.235,24	-553.000,00	145.764,76	654.888,99	247.653,75
	offene Verbindlichkeiten	0,00				
	offene Forderungen	0,00				

Salden Finanzierungsergebnisse		RA 2022	VA 2022	RA - VA	RA Vorjahre	RA Gesamt
2200000	Sonstige Investitionen (2020 bis 2022)					
	Auszahlungen - Investitionen - Mittelverwendung	141.693,02	157.100,00	-15.406,98	130.005,28	271.698,30
	Einzahlungen - Finanzierung - Mittelherkunft	0,00	0,00	0,00	0,00	0,00
		-141.693,02	-157.100,00	15.406,98	-130.005,28	-271.698,30
	offene Verbindlichkeiten	1.883,76				
	offene Forderungen	0,00				
Saldo Sonstige Investitionen		-141.693,02	-157.100,00	15.406,98	-130.005,28	-271.698,30
	offene Verbindlichkeiten	1.883,76				
	offene Forderungen	0,00				
Saldo der gesamten Investitionstätigkeit		-548.928,26	-710.100,00	161.171,74	524.883,71	-24.044,55
	offene Verbindlichkeiten	1.883,76				
	offene Forderungen	0,00				

Nachweis Kundenforderungen

Konto	Bezeichnung	Saldo Brutto 31.12.2021	Saldo Brutto 31.12.2022	Netto	USt
	Nicht voranschlagswirksame Gebarung				
0/000000+361200	Bundesgebühren FLD (feste Gebühren)	89,70	258,70	258,70	0,00
	Summe Nicht voranschlagswirksame Gebarung	89,70	258,70	258,70	0,00
010000	Zentralamt				
2/010000+829100	Einnahmen Inserate	462,00	0,00	0,00	0,00
	Summe 010000 Zentralamt	462,00	0,00	0,00	0,00
131000	Bau- und Feuerpolizei				
2/131000+816000	Ersatz der Sachverständigenhonorare	108,00	216,00	216,00	0,00
	Summe 131000 Bau- und Feuerpolizei	108,00	216,00	216,00	0,00
211000	Volksschule				
2/211000+810100	Nachmittagsbetreuung	246,00	0,00	0,00	0,00
2/211000+810300	Essen Nachmittagsbetreuung	783,90	200,90	200,90	0,00
	Summe 211000 Volksschule	1.029,90	200,90	200,90	0,00
240000	Kindergarten Erla				
2/240000+810100	Nachmittagsbetreuung	0,00	75,00	66,37	8,63
2/240000+810300	Essen Nachmittagsbetreuung	41,80	19,20	16,99	2,21
	Summe 240000 Kindergarten Erla	41,80	94,20	83,36	10,84
240100	Kindergarten St. Pantaleon				
2/240100+810100	Nachmittagsbetreuung	0,00	680,00	601,76	78,24
2/240100+810300	Essen Nachmittagsbetreuung	866,40	35,40	31,33	4,07
	Summe 240100 Kindergarten St. Pantaleon	866,40	715,40	633,09	82,31
240300	Tagesbetreuung				
2/240300+810000	Betreuungsbeiträge Eltern TB	1.520,00	1.530,00	1.353,96	176,04
2/240300+810100	Einnahmen Essen TB	152,00	0,00	0,00	0,00
2/240300+810200	Bastelbeiträge Eltern TB	11,00	88,00	77,88	10,12
	Summe 240300 Tagesbetreuung	1.683,00	1.618,00	1.431,84	186,16
249000	Kinderbeförderungen				
2/249000+828000	Ersätze für Kinderbeförderung	0,00	19,60	19,60	0,00
	Summe 249000 Kinderbeförderungen	0,00	19,60	19,60	0,00

Rechnungsabschluss 2022

Gemeinde St.Pantaleon-Erla

Nachweis Kundenforderungen

Konto	Bezeichnung	Saldo Brutto 31.12.2021	Saldo Brutto 31.12.2022	Netto	USt
321000	Einrichtungen der Musikpflege				
2/321000+811000	Mieten und BK-Ersätze (MV)	4.497,30	0,00	0,00	0,00
	Summe 321000 Einrichtungen der Musikpflege	4.497,30	0,00	0,00	0,00
424000	Heimhilfe				
2/424000+816000	Kostenbeitrag Essen auf Rädern	0,00	301,20	273,81	27,39
	Summe 424000 Heimhilfe	0,00	301,20	273,81	27,39
817000	Friedhöfe und Einsegnungshallen				
2/817000+852000	Grabstellengebühren	236,80	160,80	160,80	0,00
2/817000+852100	Begräbnis- und Leichenkammer- gebühren	975,60	922,80	922,80	0,00
	Summe 817000 Friedhöfe und Einsegnungshallen	1.212,40	1.083,60	1.083,60	0,00
850000	Betriebe der Wasserversorgung				
2/850000+300000	Kapitaltransfers von Bund, Bundesfonds und Bundeskammern	98.905,33	0,00	0,00	0,00
2/850000+300100	Kapitaltransfers von Bund, Bundesfonds und Bundeskammern	0,00	156.140,33	156.140,33	0,00
2/850000+852200	Wasserbezugsgebühren	1.158,44	0,00	0,00	0,00
	Summe 850000 Betriebe der Wasserversorgung	100.063,77	156.140,33	156.140,33	0,00
851000	Betriebe der Abwasserbeseitigung				
2/851000+300000	Kapitaltransfers von Bund, Bundesfonds und Bundeskammern	32.005,69	0,00	0,00	0,00
2/851000+300100	Kapitaltransfers von Bund, Bundesfonds und Bundeskammern	0,00	28.141,26	28.141,26	0,00
	Summe 851000 Betriebe der Abwasserbeseitigung	32.005,69	28.141,26	28.141,26	0,00
853000	Betrieb f.Wohn- und Geschäftsgebäude				
2/853000+811100	Betriebskostenersätze	777,32	3.489,78	2.933,29	556,49
	Summe 853000 Betrieb f.Wohn- und Geschäftsgebäude	777,32	3.489,78	2.933,29	556,49
920000	Ausschließliche Gemeindeabgaben				
2/920000+838000	Hundeabgabe	-16,00	0,00	0,00	0,00
2/920000+850000	Aufschliessungsbeiträge (gem. § 14)	4.662,85	0,00	0,00	0,00
2/920000+856000	Verwaltungsabgaben	677,50	881,20	881,20	0,00
	Summe 920000 Ausschließliche Gemeindeabgaben	5.324,35	881,20	881,20	0,00
	Gesamt	Brutto	Brutto	Netto	USt
		31.12.2021	31.12.2022		
		148.161,63	193.160,17	192.296,98	863,19

Forderungen

Konto	Bezeichnung	Saldo lt. Konto	Saldo lt. Konto	Offen	Differenz
		31.12.2021	31.12.2022		
230000	Kurzfristige Forderungen aus Lieferungen und Leistungen	9.555,42	6.913,78	6.913,78	0,00
231000	Langfristige Forderungen aus Lieferungen und Leistungen	0,00	0,00	0,00	0,00
233000	Forderungen aus Abgaben	7.695,19	1.964,80	1.964,80	0,00
284000	Sonstige langfristige Forderungen	130.911,02	184.281,59	184.281,59	0,00
Summe		148.161,63	193.160,17	193.160,17	0,00

Nachweis Lieferantenverbindlichkeiten

Konto	Bezeichnung	Saldo Brutto 31.12.2021	Saldo Brutto 31.12.2022	Netto	USt
010000	Zentralamt				
1/010000-042000	Amtsausstattung	0,00	1.883,76	1.883,76	0,00
1/010000-459000	Sonstige Verbrauchsgüter	350,00	0,00	0,00	0,00
1/010000-616000	Instandhaltung EDV	83,16	789,74	789,74	0,00
1/010000-630000	Postgebühren	611,74	650,93	650,93	0,00
1/010000-631000	Telefongebühren	99,14	114,60	114,60	0,00
1/010000-700000	Miete Kopierer	0,00	651,00	651,00	0,00
1/010000-710100	Grundbuchabfragekosten	10,50	0,00	0,00	0,00
1/010000-728000	Kosten Gemdat	292,04	309,64	309,64	0,00
1/010000-728300	Kosten Kanzlei Dr. Heiss	751,66	1.214,05	1.214,05	0,00
1/010000-729000	Sonstige Ausgaben	120,00	0,00	0,00	0,00
	Summe 010000 Zentralamt	2.318,24	5.613,72	5.613,72	0,00
091000	Personalausbildung und Personalfortbild.				
1/091000-728000	Schulung der Bediensteten	52,00	0,00	0,00	0,00
	Summe 091000 Personalausbildung und Personalfortbild.	52,00	0,00	0,00	0,00
211000	Volksschule				
1/211000-459000	Sonstige Verbrauchsgüter	66,00	0,00	0,00	0,00
1/211000-614000	Instandhaltung von Gebäuden	22,38	23,20	23,20	0,00
1/211000-728300	Essen Nachmittagsbetreuung	627,90	0,00	0,00	0,00
	Summe 211000 Volksschule	716,28	23,20	23,20	0,00
240000	Kindergarten Erla				
1/240000-456000	Büromaterial	0,00	114,00	114,00	0,00
1/240000-614000	Instandhaltung von Gebäuden	0,00	14,99	12,49	2,50
1/240000-631000	Telefongebühren	162,94	94,49	78,74	15,75
	Summe 240000 Kindergarten Erla	162,94	223,48	205,23	18,25
240100	Kindergarten St. Pantaleon				
1/240100-614000	Instandhaltung von Gebäuden	167,05	249,60	207,99	41,61
1/240100-631000	Telefongebühren	0,00	12,64	10,53	2,11
	Summe 240100 Kindergarten St. Pantaleon	167,05	262,24	218,52	43,72
240300	Tagesbetreuung				
1/240300-631000	Telefongebühren	16,11	15,12	12,60	2,52
1/240300-728100	Kosten Essen Nachmittagsbetreuung	125,40	9,60	8,73	0,87
	Summe 240300 Tagesbetreuung	141,51	24,72	21,33	3,39

Konto	Bezeichnung	Saldo Brutto 31.12.2021	Saldo Brutto 31.12.2022	Netto	USt
439000	Sonstige Einrichtungen und Maßnahmen				
1/439000-768200	Jugendtaxi Vergütung	25,00	0,00	0,00	0,00
1/439000-768300	AST - Anrufsammeltaxi	1.016,50	0,00	0,00	0,00
	Summe 439000 Sonstige Einrichtungen und Maßnahmen	1.041,50	0,00	0,00	0,00
527000	Müllbeseitigung				
1/527000-729100	Einkauf Abfallshop	0,00	656,80	656,80	0,00
	Summe 527000 Müllbeseitigung	0,00	656,80	656,80	0,00
612000	Gemeindestraßen				
1/612000-611000	Instandhaltung von Strassenbauten	17,55	0,00	0,00	0,00
1/612000-728000	Winterdienst (inkl. Streumaterial)	391,88	0,00	0,00	0,00
	Summe 612000 Gemeindestraßen	409,43	0,00	0,00	0,00
639000	Sonstige Einrichtungen und Maßnahmen				
1/639000-619000	Instandhaltung Hochwasserschutz	0,00	4.236,96	4.236,96	0,00
	Summe 639000 Sonstige Einrichtungen und Maßnahmen	0,00	4.236,96	4.236,96	0,00
780000	Förderung Von Handel, Gewerbe und Ind.				
1/780000-729000	Kosten für Bankomat	500,44	437,42	437,42	0,00
	Summe 780000 Förderung Von Handel, Gewerbe und Ind.	500,44	437,42	437,42	0,00
816000	Öffentliche Beleuchtung und Uhren				
1/816000-619000	Instandhaltung der Strassenbeleuchtung	190,78	885,24	885,24	0,00
	Summe 816000 Öffentliche Beleuchtung und Uhren	190,78	885,24	885,24	0,00
820000	Wirtschaftshöfe				
1/820000-452000	Treibstoffe	318,85	262,34	262,34	0,00
1/820000-459000	Verbrauchsgüter, Werkzeuge	86,02	11,94	11,94	0,00
1/820000-613000	Instandhaltung sonstige Grundstücke	0,00	4.306,80	4.306,80	0,00
1/820000-614000	Instandhaltung von Gebäuden	0,00	1.127,30	1.127,30	0,00
1/820000-617000	Instandhaltung von Fahrzeugen	0,00	349,20	349,20	0,00
1/820000-631000	Telefongebühren	72,80	65,54	65,54	0,00
	Summe 820000 Wirtschaftshöfe	477,67	6.123,12	6.123,12	0,00
840000	Grundbesitz				
1/840000-710000	Öffentliche Abgaben	81,39	0,00	0,00	0,00
	Summe 840000 Grundbesitz	81,39	0,00	0,00	0,00

Rechnungsabschluss 2022

Gemeinde St.Pantaleon-Erla

Nachweis Lieferantenverbindlichkeiten

Konto	Bezeichnung	Saldo Brutto 31.12.2021	Saldo Brutto 31.12.2022	Netto	USt
850000	Betriebe der Wasserversorgung				
1/850000-619000	Instandhaltung	9,60	9,60	8,00	1,60
	Summe 850000 Betriebe der Wasserversorgung	9,60	9,60	8,00	1,60
851000	Betriebe der Abwasserbeseitigung				
1/851000-619000	Kanalreinigung	4.608,00	0,00	0,00	0,00
	Summe 851000 Betriebe der Abwasserbeseitigung	4.608,00	0,00	0,00	0,00
	Gesamt	Brutto 31.12.2021	Brutto 31.12.2022	Netto	USt
		10.876,83	18.496,50	18.429,54	66,96

Verbindlichkeiten

Konto	Bezeichnung	Saldo lt. Konto 31.12.2021	Saldo lt. Konto 31.12.2022	Offen	Differenz
331000	Kurzfristige Verbindlichkeiten aus Lieferungen und Leistungen	10.876,83	18.496,50	18.496,50	0,00
332000	Langfristige Verbindlichkeiten aus Lieferungen und Leistungen	0,00	0,00	0,00	0,00
333000	Kurzfristige Verbindlichkeiten aus Abgaben	0,00	0,00	0,00	0,00
Summe		10.876,83	18.496,50	18.496,50	0,00

Nettovermögensveränderungsrechnung (Anlage 1d)

Nettovermögensveränderungsrechnung	Saldo der Eröffnungsbilanz	Kumuliertes Nettoergebnis	Haushalts-rücklagen	Neubewertungs-rücklagen	Fremdwährungs-umrechnungs-rücklagen	Summe Nettovermögen
Nettovermögen zum 31.12.2021	4.714.256,41	1.203.203,77	4.856.789,71	0,00	0,00	10.774.249,89
1. Änderungen der Ansatz- und Bewertungsmethoden	0,00	0,00	XXXXXXXXXXXXXX	0,00	0,00	0,00
2. Nacherfassung von Vermögenswerten	0,00	0,00	0,00	0,00	0,00	0,00
3. Änderung der erstmaligen Eröffnungsbilanz (gem. § 38 Abs. 8)	0,00	0,00	0,00	0,00	0,00	0,00
Angepasstes Nettovermögen zum 31.12.2021	4.714.256,41	1.203.203,77	4.856.789,71	0,00	0,00	10.774.249,89
4. Veränderung aus der Bewertung von zur Veräußerung verfügbarer Finanzinstrumente	XXXXXXXXXXXXXX	XXXXXXXXXXXXXX	XXXXXXXXXXXXXX	0,00	XXXXXXXXXXXXXX	0,00
5. Veränderung aus der Bewertung von Beteiligungen	XXXXXXXXXXXXXX	XXXXXXXXXXXXXX	XXXXXXXXXXXXXX	0,00	XXXXXXXXXXXXXX	0,00
6. Veränderung aus der Umrechnung von Vermögen und Fremdmittel in fremder Währung	XXXXXXXXXXXXXX	XXXXXXXXXXXXXX	XXXXXXXXXXXXXX	XXXXXXXXXXXXXX	0,00	0,00
Summe Nettoveränderung, die nicht in die Ergebnisrechnung eingegangen ist						
7. Nettoergebnis des Finanzjahres (SA0)	XXXXXXXXXXXXXX	933.628,86	XXXXXXXXXXXXXX	XXXXXXXXXXXXXX	XXXXXXXXXXXXXX	933.628,86
8. Zuweisung und Entnahmen von Haushaltsrücklagen (SU23)	XXXXXXXXXXXXXX	33.800,00	-33.800,00	XXXXXXXXXXXXXX	XXXXXXXXXXXXXX	0,00
Nettovermögen zum 31.12.2022	4.714.256,41	2.170.632,63	4.822.989,71	0,00	0,00	11.707.878,75

Nachweis über Transferzahlungen (Anlage 6a)

Haushaltskonto	Bezeichnung Ansatz	Bezeichnung Post	Summe Einzahlungen	Summe Auszahlungen
Transferzahlungen von/an Bund, Bundesfonds, Bundeskammern				
Gesamtsumme Transferzahlungen von/an Bund, Bundesfonds, Bundeskammern			2.792.279,18	0,00
Summe Kapitaltransfers			17.087,43	0,00
Summe Laufende Transfers			2.775.191,75	0,00
2/850000+300100	Betriebe der Wasserversorgung	Kapitaltransfers von Bund, Bundesfonds und Bundeskammern	13.223,00	
2/851000+300100	Betriebe der Abwasserbeseitigung	Kapitaltransfers von Bund, Bundesfonds und Bundeskammern	3.864,43	
2/925000+859400	Ertragsanteile an Gemeinsch. Bundesabg.	Abgabenertragsanteile	2.762.047,75	
2/941000+860000	Sonst. Finanzzuw. nach dem Fag	Finanzzuweisung des Bundes § 24	13.144,00	
Transferzahlungen von/an Länder, Landesfonds, Landesammern				
Gesamtsumme Transferzahlungen von/an Länder, Landesfonds, Landesammern			402.414,76	15.786,43
Summe Kapitaltransfers			0,00	0,00
Summe Laufende Transfers			402.414,76	15.786,43
2/024000+816000	Wahlamt	Kostenbeiträge für Wahlen	2.414,76	
6/612000+871000	Gemeindestraßen	Kapitaltransfers aus Gemeinde-Bedarfszuweisungsmittel	400.000,00	
1/419000-751000	Sonstige Einrichtungen und Maßnahmen	Sozialhilfe Wohnsitzgemeindebeitrag		15.786,43
Transferzahlungen von/an Gemeinden, Gemeindeverbände, Gemeindefonds				
Gesamtsumme Transferzahlungen von/an Gemeinden, Gemeindeverbände, Gemeindefonds			0,00	1.191.898,16
Summe Kapitaltransfers			0,00	0,00
Summe Laufende Transfers			0,00	1.191.898,16
1/080000-752000	Pensionen (Soweit nicht Aufgeteilt)	Beiträge an Gemeindepensionsverband		99.634,92
1/562000-752000	Sprengelbeiträge	NÖKAS (Zweckaufwand)		772.764,24
1/631000-752000	Konkurrenzwässer	Beiträge an Wasserverbände		99,00
1/851000-752000	Betriebe der Abwasserbeseitigung	Beiträge an Abwasserverband		319.400,00
Transferzahlungen von/an Sozialversicherungsträger				
Gesamtsumme Transferzahlungen von/an Sozialversicherungsträger			0,00	0,00
Summe Kapitaltransfers			0,00	0,00
Summe Laufende Transfers			0,00	0,00
Transferzahlungen von/an sonst. Träger des öffentlichen Rechts				
Gesamtsumme Transferzahlungen von/an sonst. Träger des öffentlichen Rechts			0,00	0,00
Summe Kapitaltransfers			0,00	0,00
Summe Laufende Transfers			0,00	0,00
Gesamtsumme			3.194.693,94	1.207.684,59

Nachweis über Haushaltsrücklagen und
Zahlungsmittelreserven (Anlage 6b)

Haushaltsrücklagen		Rücklagenstand			Rücklagenstand	Zahlungsmittelreserven		
Nr.	Verwendungszweck	31.12.2021	Zuführungen	Entnahmen	31.12.2022	31.12.2021	31.12.2022	Konto-/Sparbuchnummer
8/9990934/00001	RL Rückbau B123 alt RL Rückbau B123 alt	40.065,80			40.065,80	40.065,80	40.065,80	ZW 72 294072 AT40 4715 0115 2430 0001
8/9990934/00002	RL für Abfertigungen und Dienstjubiläum RL für Abfertigungen und Dienstjubiläum	78.770,70		33.800,00	44.970,70	78.770,70	44.970,70	ZW 71 294071 AT67 4715 0115 2430 0000
8/9990934/00003	Rücklage HWS 2019	0,00			0,00			ZW 73 294073
Zweckgebundene Haushaltsrücklagen		118.836,50	0,00	33.800,00	85.036,50	118.836,50	85.036,50	
8/9990935/00001	Rücklage aus 50% des Eröffnungsbilanzsaldos	4.737.953,21			4.737.953,21			
Allgemeine Haushaltsrücklagen		4.737.953,21	0,00	0,00	4.737.953,21			
Gesamtsummen		4.856.789,71	0,00	33.800,00	4.822.989,71	118.836,50	85.036,50	

Einzelnachweis über Finanzschulden und Schuldendienst
(Anlage 6c)

Kontonummer Darlehensnr.	Ansatz	Darlehensgeber/Staat Aktenzahl	Verwendungszweck Genehmigungsdatum/-vermerk	Beschluss- Datum	Zinssatz Zinsindikator	Währung	Laufzeit
1. Darlehen für Investitionszwecke							
1.1. ... von Trägern des öffentlichen Rechts							
1.1.1. ... von Bund, Bundesfonds, Bundeskammern							
1.1.2. ... von Ländern, Landesfonds, Landeskammern							
30006 114	850000	Wasserwirtschaftsfonds NÖ/AT 602512231	WVA BA03 - Tilgungsfrei bis 01.11.2031	Betriebe der Wasserversorgung	1,000%	EUR	01.01.2006 - normal verzir 31.12.2036
30006 115	851000	Wasserwirtschaftsfonds NÖ/AT 602513270	ABA BA07 - Tilgungsfrei bis 01.11.2031	Betriebe der Abwasserbeseitigung	1,000%	EUR	01.01.2006 - normal verzir 31.12.2036
30006 116	851000	Wasserwirtschaftsfonds NÖ/AT 602520838	ABA BA08 - Tilgungsfrei bis 01.05.2037	Betriebe der Abwasserbeseitigung	1,000%	EUR	01.01.2009 - normal verzir 31.12.2041
30006 117	850000	Wasserwirtschaftsfonds NÖ/AT 602520420	WVA BA04 - Tilgungsfrei bis 01.05.2037	Betriebe der Wasserversorgung	1,000%	EUR	01.01.2010 - normal verzir 31.12.2041
30006 10371	850000	Wasserwirtschaftsfonds NÖ/AT 602503437	WVA BA 02 Tilgfrei bis 01.11.2029, KPC über HH (A300290), WA1-WWF-21048002/013-2008	Betriebe der Wasserversorgung	1,000%	EUR	01.01.2004 - nieder verzin:31.12.2034
1.1.3. ... von Gemeinden, Gemeindeverbänden, Gemeindefonds							
1.1.4. ... von Sozialversicherungsträgern							
1.1.5. ... von sonstigen Trägern des öffentlichen Rechts							
1.2. ... von Beteiligungen der Gebietskörperschaft (ohne Finanzunternehmungen)							
1.3. ... von Unternehmen (ohne Beteiligungen und ohne Finanzunternehmungen)							
1.4. ... von Finanzunternehmen							
1.4.1. ... von Finanzunternehmen im Inland							
30005 26	163000	Sparkasse OÖ Bank AG/AT 32107425667	HLF 3 Erla 2016	Freiwillige Feuerwehr	4,330%	EUR	01.01.2016 - euribor6m 31.12.2031
30005 33	850000	Sparkasse OÖ Bank AG/AT 32107760831	Umschuldung Zwischenfinanzierung WVA-Förderungen /Nein, da Umschuldung	Umschuldung Zwischenfinanzierung WVA-Förderungen	28.06.2022 4,290%	EUR	01.09.2022 - euribor12m 01.03.2042

Kontonummer Darlehensnr.	Darlehenshöhe Gesamt	Buchwert 31.12.2021	Zugang	Tilgung	Zinsen	Summe Schuldendienst	Schuldendienst- ersätze	Buchwert 31.12.2022	Kursgewinn/ -verlust	Buchwert inkl. KG/KV	Netto Schuldendienst
30006 114	15.164,00	19.300,39						19.300,39		19.300,39	
30006 115	22.739,00	28.863,10						28.863,10		28.863,10	
30006 116	47.605,00	61.492,95						61.492,95		61.492,95	
30006 117	126.550,00	162.939,00						162.939,00		162.939,00	
30006 10371	49.611,00	62.151,02						62.151,02		62.151,02	
30005 26	200.000,00	126.666,63		13.333,34	699,35	14.032,69		113.333,29		113.333,29	14.032,69
30005 33	103.000,00		103.000,00	2.575,00	0,83	2.575,83		100.425,00		100.425,00	2.575,83

Kontonummer Darlehensnr.	Ansatz	Darlehensgeber/Staat Aktenzahl	Verwendungszweck Genehmigungsdatum/-vermerk	Beschluss- Datum	Zinssatz Zinsindikator	Währung	Laufzeit
30005 109	850000	Sparkasse OÖ Bank AG/AT 26162000077	WVA ZwiFin Bund 2010, Förderung KPC über HH (B000240), Kto 21789424306		4,590%	EUR	01.01.2010 -
				Betriebe der Wasserversorgung		euribor6m	31.12.2035
30005 111	851000	Sparkasse OÖ Bank AG/AT 26162000069	ABA ZwiFin Bund 2010, Förderung über HH (KPC B000283), Konto alt 21789424304		4,590%	EUR	01.01.2010 -
				Betriebe der Abwasserbeseitigung		euribor6m	31.12.2035
30005 112	851000	Sparkasse OÖ Bank AG/AT 26162000051	ABA ZwiFin Land 2010, Konto 21789424302		4,590%	EUR	01.01.2010 -
				Betriebe der Abwasserbeseitigung		euribor6m	31.12.2035
30007 13	612000	Hypo NÖ AG/AT 466185418	Straßen-/Brückenbau 2012, Förderung F1-F-11296/001- 2012		5,200%	EUR	01.01.2012 -
				Gemeindestraßen		euribor6m	31.12.2022
30007 15	363000	Hypo NÖ AG/AT 466185507	Grundankauf FF 2012		5,200%	EUR	01.01.2012 -
				Altstadterhaltung und. Ortsbildpflege		euribor6m	31.12.2022
30007 22	851000	Hypo NÖ AG/AT 466265101	ABA 2016 BA 10 und 104, 466265101	12.12.2016	4,350%	EUR	01.01.2017 -
				Betriebe der Abwasserbeseitigung		euribor6m	31.12.2036
30007 28	262000	Hypo NÖ AG/AT 466299618	Neubau Vereinsgebäude SC St. Pantaleon-Erla, Konto Nr. 466299618		2,259%	EUR	01.01.2018 -
				Sportplatz St. Pantaleon 2018		FIX verzinst	31.12.2043
30014 312	851000	VB Enns-St. Valentin/A/AT 20212502	ABA BA 04, Förderung 9600593		0,875%	EUR	01.01.1997 -
				Betriebe der Abwasserbeseitigung		SMR Bund	31.12.2022
30015 34	262000	Volksbank/A/AT 11524302000	Sportverein St. Pantaleon	29.08.2018	1,700%	EUR	01.01.2018 -
				Sportverein St. Pantaleon		FIX verzinst	31.12.2033
30018 10162	851000	Hypo Alpe Adria Bank AG/A/AT 884768012	ABA Klein Erla, Kd.Nr. 144364 /GR. Beschluss v. 20.07.81		2,000%	EUR	01.01.1983 -
				Betriebe der Abwasserbeseitigung		nieder verzin:	31.12.2022
30021 35	639000	Kommunalkredit Austria AG/AT 115359	Donauhochwasserschutzdamm /Nein, da Umschuldung	28.06.2022	4,270%	EUR	31.07.2022 -
				Donauhochwasserschutzda mm		euribor6m	30.06.2050
30021 36	840000	Kommunalkredit Austria AG/AT 115360	Umschuldung Ankauf eines Grundstückes /Nein, da Umschuldung	28.06.2022	4,270%	EUR	01.08.2022 -
				Umschuldung Ankauf eines Grundstückes		euribor6m	01.03.2035
30021 10242	851000	Kommunalkredit Austria AG/AT 104006	ABA Pyburg 02.03.1998/GR. Beschluss v. 13.09.85		2,000%	EUR	01.01.1998 -
				Betriebe der Abwasserbeseitigung		nieder verzin:	31.12.2028

Kontonummer Darlehensnr.	Darlehenshöhe Gesamt	Buchwert 31.12.2021	Zugang	Tilgung	Zinsen	Summe Schuldendienst	Schuldendienst- ersätze	Buchwert 31.12.2022	Kursgewinn/ -verlust	Buchwert inkl. KG/KV	Netto Schuldendienst
30005 109	186.300,00	111.719,62		7.428,47	1.197,55	8.626,02		104.291,15		104.291,15	8.626,02
30005 111	62.300,00	37.359,82		2.484,13	400,47	2.884,60		34.875,69		34.875,69	2.884,60
30005 112	75.700,00	45.395,46		3.018,43	486,61	3.505,04		42.377,03		42.377,03	3.505,04
30007 13	100.000,00	4.500,00		4.500,00	40,50	4.540,50	47,70				4.492,80
30007 15	67.000,00	6.700,00		6.700,00	60,30	6.760,30					6.760,30
30007 22	200.000,00	153.846,11		10.256,42	906,41	11.162,83		143.589,69		143.589,69	11.162,83
30007 28	120.000,00	105.600,00		4.800,00	2.358,39	7.158,39		100.800,00		100.800,00	7.158,39
30014 312	261.767,55	13.907,40		13.907,40	84,60	13.992,00					13.992,00
30015 34	205.000,00	167.706,20		11.631,10	3.953,90	15.585,00	15.585,00	156.075,10		156.075,10	
30018 10162	341.000,00	3.363,52		3.363,52	77,14	3.440,66					3.440,66
30021 35	1.160.000,00		1.160.000,00	342.824,29	4.470,96	347.295,25		817.175,71		817.175,71	347.295,25
30021 36	156.600,00		156.600,00	6.189,75	87,52	6.277,27		150.410,25		150.410,25	6.277,27
30021 10242	278.791,89	79.678,36		10.714,60	1.635,82	12.350,42		68.963,76		68.963,76	12.350,42

Kontonummer Darlehensnr.	Ansatz	Darlehensgeber/Staat Aktenzahl	Verwendungszweck Genehmigungsdatum/-vermerk	Beschluss- Datum	Zinssatz	Währung	Laufzeit
					Zinsindikator		
30021 10362	851000	Kommunalkredit Austria AG/AT 108399	ABA BA 02, GZ 90.0352.01 /Beschluss v. 15.02.91	Betriebe der Abwasserbeseitigung	2,000%	EUR	01.01.1991 - nieder verzin:31.12.2024
30040 20	639000	UniCredit Bank Austria AG/AT 10024899329	Hochwasserschutz 2018	29.08.2018	4,490%	EUR	01.01.2018 - euribor6m 31.12.2048
30040 27	840000	UniCredit Bank Austria AG/AT 10010640406	Grundankauf Krieger 21.04.2015	26.11.2014	4,750%	EUR	01.01.2015 - euribor6m 31.12.2035
30040 110	850000	UniCredit Bank Austria AG/AT 53140473017	WVA ZwiFin Land 2010	Grundbesitz	4,500%	EUR	01.01.2010 - euribor6m 31.12.2035
30045 21	612000	BAWAG/PSK/AT 540060835	Straßenbau 2014, F1-F-11544	Betriebe der Wasserversorgung	4,760%	EUR	01.01.2014 - euribor6m 31.12.2024
30045 31	850000	BAWAG/PSK/AT 540084718	WVA BA7 + Zwischenfinanzierung, Konto 540084718 05.06.2019/Land NÖ, Karl Kirchofer	19.03.2019	0,650%	EUR	01.01.2017 - WVA Bauland Fröschl 2019 FIX verzinst 31.12.2044
30045 100	163000	BAWAG/PSK/AT 540027145	FF St.P. Anzahlung RLF	Freiwillige Feuerwehr	4,690%	EUR	01.01.2009 - euribor6m 31.12.2024
30045 102	850000	BAWAG/PSK/AT 540036594	WVA Erla, Breitfeld 2010	Betriebe der Wasserversorgung	4,540%	EUR	01.01.2010 - euribor6m 31.12.2035
30045 103	851000	BAWAG/PSK/AT 540036608	ABA 2010	Betriebe der Abwasserbeseitigung	4,540%	EUR	01.01.2010 - euribor6m 31.12.2035
30045 104	850000	BAWAG/PSK/AT 540027161	Rohrwasserversorgung Erla 2009	Betriebe der Wasserversorgung	4,690%	EUR	01.01.2009 - euribor6m 31.12.2034
30045 105	850000	BAWAG/PSK/AT 540027153	WVA-Netz Erla neu 2009	Betriebe der Wasserversorgung	4,690%	EUR	01.01.2009 - euribor6m 31.12.2034
30045 106	853000	BAWAG/PSK/AT 540036624	Sanierung Wohnhaus Erla 2010	Betrieb f.Wohn- und Geschäftsgebäude	4,540%	EUR	01.01.2010 - euribor6m 31.12.2034
30045 113	850000	BAWAG/PSK/AT 540060843	WVA 2014 BA 06	Betriebe der Wasserversorgung	4,760%	EUR	01.01.2014 - euribor6m 31.12.2029
30045 300	851000	BAWAG/PSK/AT 540027170	ABA 2009	Betriebe der Abwasserbeseitigung	4,690%	EUR	01.01.2009 - euribor6m 31.12.2034

Kontonummer Darlehensnr.	Darlehenshöhe Gesamt	Buchwert 31.12.2021	Zugang	Tilgung	Zinsen	Summe Schuldendienst	Schuldendienst- ersätze	Buchwert 31.12.2022	Kursgewinn/ -verlust	Buchwert inkl. KG/KV	Netto Schuldendienst
30021 10362	1.252.935,01	186.315,85		60.874,10	3.423,46	64.297,56		125.441,75		125.441,75	64.297,56
30040 20	1.233.750,00	1.157.101,75		1.138.403,23	2.872,88	1.141.276,11		18.698,52		18.698,52	1.141.276,11
30040 27	240.000,00	162.000,00		162.000,00	1.212,01	163.212,01					163.212,01
30040 110	358.800,00	211.601,74		14.656,92	971,83	15.628,75		196.944,82		196.944,82	15.628,75
30045 21	100.000,00	30.000,00		10.000,00	68,65	10.068,65	143,55	20.000,00		20.000,00	9.925,10
30045 31	390.000,00	351.000,00		15.600,00	5.449,47	21.049,47		335.400,00		335.400,00	21.049,47
30045 100	50.000,00	10.561,74		3.512,04	22,86	3.534,90		7.049,70		7.049,70	3.534,90
30045 102	220.000,00	123.200,00		8.800,00	364,96	9.164,96		114.400,00		114.400,00	9.164,96
30045 103	150.000,00	84.000,00		6.000,00	198,93	6.198,93		78.000,00		78.000,00	6.198,93
30045 104	130.000,00	71.305,83		5.405,55	168,94	5.574,49		65.900,28		65.900,28	5.574,49
30045 105	50.000,00	27.438,12		2.062,60	102,02	2.164,62		25.375,52		25.375,52	2.164,62
30045 106	350.000,00	126.207,80		14.197,06	369,04	14.566,10	18.893,58	112.010,74		112.010,74	-4.327,48
30045 113	40.000,00	21.333,35		2.666,67	51,84	2.718,51		18.666,68		18.666,68	2.718,51
30045 300	200.000,00	109.752,56		8.250,39	408,06	8.658,45		101.502,17		101.502,17	8.658,45

Kontonummer Darlehensnr.	Ansatz	Darlehensgeber/Staat Aktenzahl	Verwendungszweck Genehmigungsdatum/-vermerk	Beschluss- Datum	Zinssatz Zinsindikator	Währung	Laufzeit
30050 17	850000	Raiffeisenbank Region Amstetten eGen/AT AT783202500021014089	WVA Zwischenfinanzierung Förderung, Konto Nr. 21014089		4,850%	EUR	01.01.2016 -
				Betriebe der Wasserversorgung		euribor6m	31.12.2041
30050 29	262000	Raiffeisenbank Region Amstetten eGen/AT AT253202500121014089	Sportplatz St. Pantaleon 2019	19.03.2019	4,790%	EUR	01.01.2018 -
				Sportplatz St. Pantaleon 2019		euribor6m	31.12.2044

1.4.2. ... von Finanzunternehmen im Ausland

1.5. ... von Sonstigen

Zwischensumme**2. Finanzschulden für den laufenden Aufwand**

2.1. ... von Trägern des öffentlichen Rechts

2.1.1. ... von Bund, Bundesfonds, Bundeskammern

2.1.2. ... von Ländern, Landesfonds, Landeskammern

2.1.3. ... von Gemeinden, Gemeindeverbänden, Gemeindefonds

2.1.4. ... von Sozialversicherungsträgern

2.1.5. ... von sonstigen Trägern des öffentlichen Rechts

2.2. ... von Beteiligungen der Gebietskörperschaft (ohne Finanzunternehmungen)

2.3. ... von Unternehmen (ohne Beteiligungen und ohne Finanzunternehmungen)

2.4. ... von Finanzunternehmen

2.4.1. ... von Finanzunternehmen im Inland

2.4.2. ... von Finanzunternehmen im Ausland

2.5. ... von Sonstigen

Zwischensumme**SUMME (1 und 2)**

Davon ohne A85-89

Davon A85-89

Kontonummer Darlehensnr.	Darlehenshöhe Gesamt	Buchwert 31.12.2021	Zugang	Tilgung	Zinsen	Summe Schuldendienst	Schuldendienst- ersätze	Buchwert 31.12.2022	Kursgewinn/ -verlust	Buchwert inkl. KG/KV	Netto Schuldendienst
30050 17	129.000,00	103.200,00		103.200,00	869,60	104.069,60					104.069,60
30050 29	120.000,00	108.000,00		4.800,00	306,60	5.106,60		103.200,00		103.200,00	5.106,60
		4.074.208,32	1.419.600,00	2.004.155,01	33.321,50	2.037.476,51	34.669,83	3.489.653,31	0,00	3.489.653,31	2.002.806,68
		0,00	0,00	0,00	0,00	0,00	0,00	0,00	0,00	0,00	0,00
		4.074.208,32	1.419.600,00	2.004.155,01	33.321,50	2.037.476,51	34.669,83	3.489.653,31	0,00	3.489.653,31	2.002.806,68
		1.878.836,32	1.316.600,00	1.708.693,75	16.153,92	1.724.847,67	15.776,25	1.486.742,57	0,00	1.486.742,57	1.709.071,42
		2.195.372,00	103.000,00	295.461,26	17.167,58	312.628,84	18.893,58	2.002.910,74	0,00	2.002.910,74	293.735,26

Anlagenspiegel Einzelkonten (Anlage 6g)

Ansatz MVAG Konto	Bezeichnung	Inbetrieb- nahme	RND	ND	Buchwert 31.12.2021	Zugänge/ + Umbuchungen -	Abgänge/	Wertaufholung+/ Wertminderung-	Abschreibung	Buchwert 31.12.2022
010000 Zentralamt					106.043,88	21.221,27	0,00	0,00	7.714,25	119.550,90
1021	Grundstücke, Grundstückseinrichtungen und Infrastruktur				17.380,30	0,00	0,00	0,00	0,00	17.380,30
1/0020001/00059	Grundstück Nr. 133, KG-Nr. 03121, Bauflächen, Ringstraße 01.01.1900				17.380,30	0,00	0,00	0,00	0,00	17.380,30
1022	Gebäude und Bauten				43.090,12	0,00	0,00	0,00	2.154,51	40.935,61
2/0060001/01342	Amtsgebäude	01.01.1953	0,0	50,0	0,00	0,00	0,00	0,00	0,00	0,00
2/0060001/01346	Sitzungssaal/Mutterberatung	01.01.1992	19,0	50,0	43.090,12	0,00	0,00	0,00	2.154,51	40.935,61
1025	Technische Anlagen, Fahrzeuge und Maschinen				6.081,83	0,00	0,00	0,00	868,83	5.213,00
2/0120001/00114	Photovoltaikanlage	20.02.2014	6,0	15,0	6.081,83	0,00	0,00	0,00	868,83	5.213,00
4/0240001/00267	Streckenmessgerät Rolltacho 594 mit Koffer	01.01.1900	0,0	10,0	0,00	0,00	0,00	0,00	0,00	0,00
1026	Amts-, Betriebs- und Geschäftsausstattung				40.939,90	21.221,27	0,00	0,00	4.897,81	57.263,36
2/0100004/00117	Tresor	13.02.2012	14,0	25,0	1.768,54	0,00	0,00	0,00	117,90	1.650,64
2/0110002/01360	Beleuchtung Sitzungssaal groß	27.12.2022	9,5	10,0	0,00	1.743,44	0,00	0,00	87,17	1.656,27
4/0110002/01397	Wandverbau mit Schreibtisch	01.01.1900	0,0	10,0	0,00	0,00	0,00	0,00	0,00	0,00
4/0110002/01398	Sessel	01.01.1900	0,0	10,0	0,00	0,00	0,00	0,00	0,00	0,00
4/0110002/01399	Wandverbau hoch	01.01.1900	0,0	10,0	0,00	0,00	0,00	0,00	0,00	0,00
4/0110002/01400	Schreibtisch	01.01.1900	0,0	10,0	0,00	0,00	0,00	0,00	0,00	0,00
4/0110002/01401	Sessel	10.12.2015	2,5	10,0	0,00	0,00	0,00	0,00	0,00	0,00
4/0110002/01402	Schrank hoch	01.01.1900	0,0	10,0	0,00	0,00	0,00	0,00	0,00	0,00
4/0110002/01403	Regal halbhoch	01.01.1900	0,0	10,0	0,00	0,00	0,00	0,00	0,00	0,00
4/0110002/01404	Schrank 2-teilig	01.01.1900	0,0	10,0	0,00	0,00	0,00	0,00	0,00	0,00
4/0110002/01405	Tresen samt Schrank	01.01.1900	0,0	10,0	0,00	0,00	0,00	0,00	0,00	0,00
4/0110002/01406	Schreibtisch samt Sessel	10.12.2015	2,5	10,0	0,00	0,00	0,00	0,00	0,00	0,00
4/0110002/01407	Bücherregal 11-teilig	01.01.1900	0,0	10,0	0,00	0,00	0,00	0,00	0,00	0,00
4/0110002/01408	Schreibtisch	01.01.1900	0,0	10,0	0,00	0,00	0,00	0,00	0,00	0,00
4/0110002/01409	Sessel	10.12.2015	2,5	10,0	0,00	0,00	0,00	0,00	0,00	0,00
4/0110002/01410	Schrank hoch	01.01.1900	0,0	10,0	0,00	0,00	0,00	0,00	0,00	0,00
4/0110002/01411	Regal	01.01.1900	0,0	10,0	0,00	0,00	0,00	0,00	0,00	0,00
4/0110002/01413	Küchenverbau samt Geräte	01.01.1900	0,0	10,0	0,00	0,00	0,00	0,00	0,00	0,00
4/0110002/01414	Sitzungstisch	01.01.1900	0,0	10,0	0,00	0,00	0,00	0,00	0,00	0,00
4/0110002/01415	Sessel	01.01.1900	0,0	10,0	0,00	0,00	0,00	0,00	0,00	0,00
4/0110002/01416	Schrank halbhoch	01.01.1900	0,0	10,0	0,00	0,00	0,00	0,00	0,00	0,00
4/0110002/01418	Schreibtisch	01.01.1900	0,0	10,0	0,00	0,00	0,00	0,00	0,00	0,00
4/0110002/01419	Sessel	10.12.2015	2,5	10,0	0,00	0,00	0,00	0,00	0,00	0,00
4/0110002/01420	Wandverbau über 4 Wände	01.01.1900	0,0	10,0	0,00	0,00	0,00	0,00	0,00	0,00
4/0110002/01421	Schrank halbhoch	01.01.1900	0,0	10,0	0,00	0,00	0,00	0,00	0,00	0,00
4/0110002/01422	Schrank hoch	01.01.1900	0,0	10,0	0,00	0,00	0,00	0,00	0,00	0,00
4/0110002/01423	Metallregal	18.11.2015	2,5	10,0	0,00	0,00	0,00	0,00	0,00	0,00

Ansatz MVAG Konto	Bezeichnung	Inbetrieb- nahme	RND	ND	Buchwert 31.12.2021	Zugänge/ + Umbuchungen -	Abgänge/ -	Wertaufholung+/ Wertminderung-	Abschreibung	Buchwert 31.12.2022
4/0110002/01424	Metallregal	27.01.2011	0,0	10,0	0,00	0,00	0,00	0,00	0,00	0,00
4/0110002/01425	Tisch	01.01.1900	0,0	10,0	0,00	0,00	0,00	0,00	0,00	0,00
4/0110002/01426	Rednerpult	01.01.1900	0,0	10,0	0,00	0,00	0,00	0,00	0,00	0,00
4/0110002/01427	Metallschrank halbhoch	01.01.1900	0,0	10,0	0,00	0,00	0,00	0,00	0,00	0,00
4/0110002/01428	Metallregal	01.01.1900	0,0	10,0	0,00	0,00	0,00	0,00	0,00	0,00
4/0110002/01429	Tisch	01.01.1900	0,0	10,0	0,00	0,00	0,00	0,00	0,00	0,00
4/0110002/01430	Glasvitrine	01.01.1900	0,0	10,0	0,00	0,00	0,00	0,00	0,00	0,00
4/0110002/01431	Metallschrank halbhoch	01.01.1900	0,0	10,0	0,00	0,00	0,00	0,00	0,00	0,00
4/0110002/01432	Wandschrank hoch	01.01.1900	0,0	10,0	0,00	0,00	0,00	0,00	0,00	0,00
4/0110002/01433	Tisch	01.01.1900	0,0	10,0	0,00	0,00	0,00	0,00	0,00	0,00
4/0110002/01434	Sessel	01.01.1900	0,0	10,0	0,00	0,00	0,00	0,00	0,00	0,00
4/0110002/01435	Blechschränk	01.01.1900	0,0	10,0	0,00	0,00	0,00	0,00	0,00	0,00
4/0110002/01436	Schrank halbhoch	01.01.1900	0,0	10,0	0,00	0,00	0,00	0,00	0,00	0,00
4/0110002/01438	Sitzungstisch	01.01.1900	0,0	10,0	0,00	0,00	0,00	0,00	0,00	0,00
4/0110002/01439	Schreibtisch	01.01.1900	0,0	10,0	0,00	0,00	0,00	0,00	0,00	0,00
4/0110002/01440	Sessel	01.01.1900	0,0	10,0	0,00	0,00	0,00	0,00	0,00	0,00
4/0110002/01441	Wandschrank hoch	01.01.1900	0,0	10,0	0,00	0,00	0,00	0,00	0,00	0,00
4/0110002/01442	Garderobenständer	01.01.1900	0,0	10,0	0,00	0,00	0,00	0,00	0,00	0,00
4/0110002/01443	Wandschrank hoch	01.01.1900	0,0	10,0	0,00	0,00	0,00	0,00	0,00	0,00
4/0110002/01467	Prospektständer Rico	03.04.2013	0,0	10,0	0,00	0,00	0,00	0,00	0,00	0,00
4/0110002/01468	Espressomaschine Miele CM5300	06.06.2018	5,0	10,0	0,00	0,00	0,00	0,00	0,00	0,00
4/0110002/01472	Schließanlage	17.07.2013	0,5	10,0	0,00	0,00	0,00	0,00	0,00	0,00
4/0110002/01474	Handfunkgerät	02.01.2013	0,0	10,0	0,00	0,00	0,00	0,00	0,00	0,00
4/0110002/01475	Defibrillator Lifepak CR plus	15.01.2019	6,0	10,0	1.196,96	0,00	0,00	0,00	170,99	1.025,97
4/0110002/01478	Telefonanlage Kapsch	20.09.2016	3,5	10,0	1.631,75	0,00	0,00	0,00	362,61	1.269,14
4/0110002/01479	Schreibtisch höhenverstellbar	08.01.2020	7,0	10,0	1.581,17	0,00	0,00	0,00	197,65	1.383,52
4/0110002/01483	Surface Microsoft Pro mit Tastatur, Stift und Maus	31.05.2021	8,0	10,0	1.287,53	0,00	0,00	0,00	143,06	1.144,47
4/0110002/01485	Geschirrspüler Küche Gemeindeamt	05.08.2022	0,0	10,0	0,00	0,00	0,00	0,00	0,00	0,00
4/0110002/01490	Fernseher Samsung 55 Zoll mit Wandhalterung	30.08.2022	9,5	10,0	0,00	1.061,88	0,00	0,00	53,09	1.008,79
4/0110002/01491	Buchhaltungsbüro 2022	04.10.2022	9,5	10,0	0,00	5.965,04	0,00	0,00	298,25	5.666,79
4/0110002/01492	Fernseher Samsung Crystal UHD 65 Zoll	27.12.2022	9,5	10,0	0,00	948,00	0,00	0,00	47,40	900,60
4/0110002/01493	Beamer Acer P5535 DLP	27.12.2022	9,5	10,0	0,00	935,76	0,00	0,00	46,79	888,97
4/0180001/01479	Server	11.04.2014	0,0	7,0	0,00	0,00	0,00	0,00	0,00	0,00
4/0180003/00313	PC Buchhaltung HP 400G6P mit Serviceerweiterung	30.06.2020	1,0	4,0	0,00	0,00	0,00	0,00	0,00	0,00
4/0180003/00316	Notebook Satellite mit Curve Monitor und Dockingstation	22.10.2021	2,5	4,0	2.002,33	0,00	0,00	0,00	572,09	1.430,24
4/0180003/00317	Notebooks mit Dockingstation	18.03.2022	3,0	4,0	0,00	7.881,53	0,00	0,00	1.970,38	5.911,15
4/0180003/00318	Notebook HP 250G8	11.07.2022	3,5	4,0	0,00	1.215,49	0,00	0,00	151,94	1.063,55
4/0440001/01469	Sicherungsprogramm SYM-Gov-S	14.01.2015	0,0	0,0	0,00	0,00	0,00	0,00	0,00	0,00
4/0440001/01470	DCE-User	14.06.2018	0,0	0,0	0,00	0,00	0,00	0,00	0,00	0,00

Ansatz MVAG Konto	Bezeichnung	Inbetrieb- nahme	RND	ND	Buchwert 31.12.2021	Zugänge/ + Umbuchungen -	Abgänge/ -	Wertaufholung+/ Wertminderung-	Abschreibung	Buchwert 31.12.2022
4/0440001/01471	Veeam Backup und Replication	19.09.2016	0,0	0,0	1.140,00	0,00	0,00	0,00	0,00	1.140,00
4/0440001/01473	Programm k5 Finanz	13.04.2017	0,0	0,0	19.084,80	0,00	0,00	0,00	0,00	19.084,80
4/0440001/01476	Programm k5 Verfahren	24.08.2018	0,0	0,0	2.286,00	0,00	0,00	0,00	0,00	2.286,00
4/0440001/01477	Programm k5 EB	18.10.2018	0,0	0,0	2.736,00	0,00	0,00	0,00	0,00	2.736,00
4/0440001/01480	Friedhof Digitalisierung	10.10.2018	5,5	10,0	3.454,62	0,00	0,00	0,00	531,48	2.923,14
4/0440001/01487	Baumkataster	07.04.2014	0,0	0,0	2.770,20	0,00	0,00	0,00	0,00	2.770,20
5/0110002/01655	Drehstuhl Capisco grün	11.02.2022	9,0	10,0	0,00	1.470,13	0,00	0,00	147,01	1.323,12
1311	Investitionszuschüsse von Trägern öffentlichen Rechts				-1.448,27	0,00	0,00	0,00	-206,90	-1.241,37
2/0120001/01668	KT Photovoltaikanlage	01.08.2014	6,0	15,0	-1.448,27	0,00	0,00	0,00	-206,90	-1.241,37
163000	Freiwillige Feuerwehr				437.355,33	0,00	0,00	0,00	43.564,24	393.791,09
1021	Grundstücke, Grundstückseinrichtungen und Infrastruktur				19.641,18	0,00	0,00	0,00	0,00	19.641,18
1/0020001/00042	Grundstück Nr. 663/2, KG-Nr. 03110, Bauflächen, Erla 46 C 01.01.1900				17.433,00	0,00	0,00	0,00	0,00	17.433,00
1/0020004/00043	Grundstück Nr. 663/2, KG-Nr. 03110, Sonstige, Erla 46 Par 01.01.1900				2.208,18	0,00	0,00	0,00	0,00	2.208,18
1022	Gebäude und Bauten				284.427,26	0,00	0,00	0,00	15.406,81	269.020,45
2/0060001/00103	Gebäude FF Erla	31.12.1986	13,5	50,0	68.445,90	0,00	0,00	0,00	4.720,41	63.725,49
2/0060001/01343	Gebäude FF St. Pantaleon	01.01.1992	19,0	50,0	195.701,01	0,00	0,00	0,00	9.785,05	185.915,96
2/0110002/00127	Tore	19.07.2011	0,0	10,0	0,00	0,00	0,00	0,00	0,00	0,00
2/0120003/00126	Fernwärmeanschluss	19.07.2011	21,5	33,0	20.280,35	0,00	0,00	0,00	901,35	19.379,00
1025	Technische Anlagen, Fahrzeuge und Maschinen				219.762,29	0,00	0,00	0,00	48.549,27	171.213,02
4/0150002/00118	HLF3	09.05.2016	3,0	10,0	160.110,07	0,00	0,00	0,00	40.027,52	120.082,55
4/0150002/00128	RLFA	29.04.2011	0,0	10,0	0,00	0,00	0,00	0,00	0,00	0,00
4/0150002/01651	MTF	15.02.2019	6,0	10,0	59.652,22	0,00	0,00	0,00	8.521,75	51.130,47
1026	Amts-, Betriebs- und Geschäftsausstattung				9.187,50	0,00	0,00	0,00	375,00	8.812,50
2/0120003/00121	Fernwärmeanschluss	21.10.2013	23,5	33,0	9.187,50	0,00	0,00	0,00	375,00	8.812,50
1311	Investitionszuschüsse von Trägern öffentlichen Rechts				-95.662,90	0,00	0,00	0,00	-20.766,84	-74.896,06
4/0150002/01671	KT HLF3	27.04.2016	3,0	10,0	-28.800,00	0,00	0,00	0,00	-7.200,00	-21.600,00
4/0150002/01672	KT RLFA	15.06.2011	0,0	10,0	0,00	0,00	0,00	0,00	0,00	0,00
4/0150002/01706	Kapitaltransfer FF Erla zu HLF3	07.10.2015	2,5	10,0	-28.105,00	0,00	0,00	0,00	-8.030,00	-20.075,00
4/0150002/01707	Kapitaltransfer FF St. Pantaleon zu RLFA	04.05.2011	0,0	10,0	0,00	0,00	0,00	0,00	0,00	0,00
4/0150002/01709	KT MTF	16.07.2018	6,0	10,0	-33.600,00	0,00	0,00	0,00	-4.800,00	-28.800,00
4/0150002/01710	Kapitaltransfer LFWV zu MTF	18.04.2019	6,0	10,0	-5.157,90	0,00	0,00	0,00	-736,84	-4.421,06
211000	Volksschule				173.827,31	29.012,24	0,00	0,00	9.950,95	192.888,60
1021	Grundstücke, Grundstückseinrichtungen und Infrastruktur				118.753,56	0,00	0,00	0,00	0,00	118.753,56
1/0020001/00091	Grundstück Nr. 7, KG-Nr. 03121, Bauflächen, Ringstraße 1. 01.01.1900				58.170,80	0,00	0,00	0,00	0,00	58.170,80

Ansatz	MVAG	Bezeichnung	Inbetrieb-	RND	ND	Buchwert	Zugänge/	Abgänge/	Wertaufholung+/	Abschreibung	Buchwert
	Konto		nahme			31.12.2021	+ Umbuchungen -	-	Wertminderung-		31.12.2022
	1/0020002/00092	Grundstück Nr. 7, KG-Nr. 03121, Sonstige, Ringstraße 12 E	01.01.1900			60.582,76	0,00	0,00	0,00	0,00	60.582,76
	1025	Technische Anlagen, Fahrzeuge und Maschinen				7.416,93	0,00	0,00	0,00	1.048,47	6.368,46
	2/0120001/00116	Photovoltaikanlage	20.02.2014	6,0	15,0	6.253,13	0,00	0,00	0,00	893,30	5.359,83
	4/0290001/00264	Einscheibenmaschine FM 1500 V	13.07.2021	6,5	8,0	1.163,80	0,00	0,00	0,00	155,17	1.008,63
	1026	Amts-, Betriebs- und Geschäftsausstattung				49.105,09	29.012,24	0,00	0,00	9.109,38	69.007,95
	4/0110002/01392	Telefonanlage	30.09.2016	3,5	10,0	1.284,52	0,00	0,00	0,00	285,45	999,07
	4/0110002/01393	Notebook	15.04.2019	6,0	10,0	0,00	0,00	0,00	0,00	0,00	0,00
	4/0110002/01480	Interaktive Flügeltafel 200/120 cm mit 2 Flügel	31.03.2020	7,0	10,0	4.834,84	0,00	0,00	0,00	604,36	4.230,48
	4/0110002/01481	Beamer mit Lieferung und Installation 2020	18.09.2020	7,5	10,0	1.962,97	0,00	0,00	0,00	230,94	1.732,03
	4/0110002/01482	Beamer mit Lieferung und Installation 2021	22.02.2021	8,0	10,0	2.280,73	0,00	0,00	0,00	253,41	2.027,32
	4/0110002/01484	Interaktive Flügeltafel 200/120 cm mit zwei Flügeln	12.05.2022	9,0	10,0	0,00	6.485,76	0,00	0,00	648,58	5.837,18
	4/0110002/01486	Dokumentenkamera OPTOMA mit Projektor	23.08.2022	9,5	10,0	0,00	3.085,11	0,00	0,00	154,26	2.930,85
	4/0110002/01487	Einrichtung Schulklasse OG1 2022	30.08.2022	9,5	10,0	0,00	10.517,88	0,00	0,00	525,89	9.991,99
	4/0110002/01488	Drehstühle mit NetZRücken	30.08.2022	9,5	10,0	0,00	7.305,53	0,00	0,00	365,28	6.940,25
	4/0110002/01489	Hochschrank für Bibliothek	30.08.2022	9,5	10,0	0,00	1.617,96	0,00	0,00	80,90	1.537,06
	4/0110002/00268	Schülertische	01.01.1900	0,0	10,0	0,00	0,00	0,00	0,00	0,00	0,00
	4/0110002/00269	Schülersessel	01.01.1900	0,0	10,0	0,00	0,00	0,00	0,00	0,00	0,00
	4/0110002/00270	Drehhocker	01.01.1900	0,0	10,0	0,00	0,00	0,00	0,00	0,00	0,00
	4/0110002/00271	Lehrerschreibtisch samt Sessel	01.01.1900	0,0	10,0	0,00	0,00	0,00	0,00	0,00	0,00
	4/0110002/00272	Schrank groß	01.01.1900	0,0	10,0	0,00	0,00	0,00	0,00	0,00	0,00
	4/0110002/00273	Schrank halbhoch	01.01.1900	0,0	10,0	0,00	0,00	0,00	0,00	0,00	0,00
	4/0110002/00274	Fächerschrank	01.01.1900	0,0	10,0	0,00	0,00	0,00	0,00	0,00	0,00
	4/0110002/00275	Computertische samt Computer	01.01.1900	0,0	10,0	0,00	0,00	0,00	0,00	0,00	0,00
	4/0110002/00276	Schultafel	01.01.1900	0,0	10,0	0,00	0,00	0,00	0,00	0,00	0,00
	4/0110002/00277	Overheadwand	01.01.1900	0,0	10,0	0,00	0,00	0,00	0,00	0,00	0,00
	4/0110002/00278	Korkpinwand	01.01.1900	0,0	10,0	0,00	0,00	0,00	0,00	0,00	0,00
	4/0110002/00280	Hochschrank 7-teilig	01.01.1900	0,0	10,0	0,00	0,00	0,00	0,00	0,00	0,00
	4/0110002/00281	Schiebeschrank halbhoch	01.01.1900	0,0	10,0	0,00	0,00	0,00	0,00	0,00	0,00
	4/0110002/00282	Bibliothekswand	01.01.1900	0,0	10,0	0,00	0,00	0,00	0,00	0,00	0,00
	4/0110002/00283	Arbeitstisch	01.01.1900	0,0	10,0	0,00	0,00	0,00	0,00	0,00	0,00
	4/0110002/00284	Tisch klein mit 3 Schwingsessel	01.01.1900	0,0	10,0	0,00	0,00	0,00	0,00	0,00	0,00
	4/0110002/00285	Regal	01.01.1900	0,0	10,0	0,00	0,00	0,00	0,00	0,00	0,00
	4/0110002/00286	Fußballwuzzeltisch	01.01.1900	0,0	10,0	0,00	0,00	0,00	0,00	0,00	0,00
	4/0110002/00287	Schülertische	01.01.1900	0,0	10,0	0,00	0,00	0,00	0,00	0,00	0,00
	4/0110002/00288	Lehrerschreibtisch samt Sessel	01.01.1900	0,0	10,0	0,00	0,00	0,00	0,00	0,00	0,00
	4/0110002/00289	Schülersessel	01.01.1900	0,0	10,0	0,00	0,00	0,00	0,00	0,00	0,00
	4/0110002/00290	Schrank groß	01.01.1900	0,0	10,0	0,00	0,00	0,00	0,00	0,00	0,00
	4/0110002/00291	Computertische samt Computer	06.09.2013	0,5	10,0	0,00	0,00	0,00	0,00	0,00	0,00

Ansatz MVAG Konto	Bezeichnung	Inbetrieb- nahme	RND	ND	Buchwert 31.12.2021	Zugänge/ + Umbuchungen -	Abgänge/	Wertaufholung+/ Wertminderung-	Abschreibung	Buchwert 31.12.2022
4/0110002/00292	Fächerschrank	01.01.1900	0,0	10,0	0,00	0,00	0,00	0,00	0,00	0,00
4/0110002/00293	Korkpinnwand	01.01.1900	0,0	10,0	0,00	0,00	0,00	0,00	0,00	0,00
4/0110002/00294	Schultafel	01.01.1900	0,0	10,0	0,00	0,00	0,00	0,00	0,00	0,00
4/0110002/00295	Overheadwand	01.01.1900	0,0	10,0	0,00	0,00	0,00	0,00	0,00	0,00
4/0110002/00296	Drehhocker	01.01.1900	0,0	10,0	0,00	0,00	0,00	0,00	0,00	0,00
4/0110002/00297	Schiebeschrank halbhoch	01.01.1900	0,0	10,0	0,00	0,00	0,00	0,00	0,00	0,00
4/0110002/00298	Schiebeschrank halbhoch	01.01.1900	0,0	10,0	0,00	0,00	0,00	0,00	0,00	0,00
4/0110002/00299	Schrankwand	01.01.1900	0,0	10,0	0,00	0,00	0,00	0,00	0,00	0,00
4/0110002/00300	Arbeitstisch	01.01.1900	0,0	10,0	0,00	0,00	0,00	0,00	0,00	0,00
4/0110002/00301	Sessel	01.01.1900	0,0	10,0	0,00	0,00	0,00	0,00	0,00	0,00
4/0110002/00302	Kartenaufbewahrungswand samt Ständer	01.01.1900	0,0	10,0	0,00	0,00	0,00	0,00	0,00	0,00
4/0110002/00303	Wandverbau samt Schreibtisch und Schreibtischsessel	01.01.1900	0,0	10,0	0,00	0,00	0,00	0,00	0,00	0,00
4/0110002/00304	Wandverbau	01.01.1900	0,0	10,0	0,00	0,00	0,00	0,00	0,00	0,00
4/0110002/00305	Besprechungstisch mit 4 Sessel	01.01.1900	0,0	10,0	0,00	0,00	0,00	0,00	0,00	0,00
4/0110002/00306	Computer samt Drucker HP Colour Laser Jet Pro MFP M 2	01.01.1900	0,0	10,0	0,00	0,00	0,00	0,00	0,00	0,00
4/0110002/00307	Sprechanlage	01.01.1900	0,0	10,0	0,00	0,00	0,00	0,00	0,00	0,00
4/0110002/00309	Tische groß	01.01.1900	0,0	10,0	0,00	0,00	0,00	0,00	0,00	0,00
4/0110002/00310	Schwingsessel	01.01.1900	0,0	10,0	0,00	0,00	0,00	0,00	0,00	0,00
4/0110002/00311	Arbeitstische	01.01.1900	0,0	10,0	0,00	0,00	0,00	0,00	0,00	0,00
4/0110002/00313	Wandverbau 2-teilig	01.01.1900	0,0	10,0	0,00	0,00	0,00	0,00	0,00	0,00
4/0110002/00314	Papierschneidegerät samt Tisch	01.01.1900	0,0	10,0	0,00	0,00	0,00	0,00	0,00	0,00
4/0110002/00315	Wandverbau geschlossen	01.01.1900	0,0	10,0	0,00	0,00	0,00	0,00	0,00	0,00
4/0110002/00316	Wandverbau offen	01.01.1900	0,0	10,0	0,00	0,00	0,00	0,00	0,00	0,00
4/0110002/00317	Korkwand	01.01.1900	0,0	10,0	0,00	0,00	0,00	0,00	0,00	0,00
4/0110002/00318	Küchenzeile	01.01.1900	0,0	10,0	0,00	0,00	0,00	0,00	0,00	0,00
4/0110002/00319	Garderobenschrank offen mit Wandspiegel	01.01.1900	0,0	10,0	0,00	0,00	0,00	0,00	0,00	0,00
4/0110002/00320	Waschmaschine	05.12.2017	4,5	10,0	0,00	0,00	0,00	0,00	0,00	0,00
4/0110002/00321	Trockner	26.12.2016	3,5	10,0	0,00	0,00	0,00	0,00	0,00	0,00
4/0110002/00322	Wandregal groß	01.01.1900	0,0	10,0	0,00	0,00	0,00	0,00	0,00	0,00
4/0110002/00323	Bibliothekwandverbau mit Podest	01.01.1900	0,0	10,0	0,00	0,00	0,00	0,00	0,00	0,00
4/0110002/00324	Wandverbau 2-teilig oben offen unten geschlossen	01.01.1900	0,0	10,0	0,00	0,00	0,00	0,00	0,00	0,00
4/0110002/00325	Tische	01.01.1900	0,0	10,0	0,00	0,00	0,00	0,00	0,00	0,00
4/0110002/00326	Sessel	01.01.1900	0,0	10,0	0,00	0,00	0,00	0,00	0,00	0,00
4/0110002/00327	Hocker	01.01.1900	0,0	10,0	0,00	0,00	0,00	0,00	0,00	0,00
4/0110002/00328	Flipchart	01.01.1900	0,0	10,0	0,00	0,00	0,00	0,00	0,00	0,00
4/0110002/00329	Beamer BenQ MH740 DLP	31.05.2015	2,0	10,0	0,00	0,00	0,00	0,00	0,00	0,00
4/0110002/00330	Fernseher samt DVD- und Videorecorder	01.01.1900	0,0	10,0	0,00	0,00	0,00	0,00	0,00	0,00
4/0110002/00333	Fächerschrank	01.01.1900	0,0	10,0	0,00	0,00	0,00	0,00	0,00	0,00
4/0110002/00334	ABC-Landenschrank rot-weiß	01.01.1900	0,0	10,0	0,00	0,00	0,00	0,00	0,00	0,00

Ansatz MVAG Konto	Bezeichnung	Inbetrieb- nahme	RND	ND	Buchwert 31.12.2021	Zugänge/ + Umbuchungen -	Abgänge/	Wertaufholung+/ Wertminderung-	Abschreibung	Buchwert 31.12.2022
4/0110002/00335	Lehrerschreibtisch samt Sessel	01.01.1900	0,0	10,0	0,00	0,00	0,00	0,00	0,00	0,00
4/0110002/00336	Overheadwand	01.01.1900	0,0	10,0	0,00	0,00	0,00	0,00	0,00	0,00
4/0110002/00337	Schrank groß	01.01.1900	0,0	10,0	0,00	0,00	0,00	0,00	0,00	0,00
4/0110002/00338	Schiebeschrank halbhoch	01.01.1900	0,0	10,0	0,00	0,00	0,00	0,00	0,00	0,00
4/0110002/00339	Schülersessel	01.01.1900	0,0	10,0	0,00	0,00	0,00	0,00	0,00	0,00
4/0110002/00340	Schülertische	01.01.1900	0,0	10,0	0,00	0,00	0,00	0,00	0,00	0,00
4/0110002/00341	Schultafel	01.01.1900	0,0	10,0	0,00	0,00	0,00	0,00	0,00	0,00
4/0110002/00342	Server	01.01.1900	0,0	10,0	0,00	0,00	0,00	0,00	0,00	0,00
4/0110002/00343	Schrank groß	01.01.1900	0,0	10,0	0,00	0,00	0,00	0,00	0,00	0,00
4/0110002/00344	Schülertische	01.01.1900	0,0	10,0	0,00	0,00	0,00	0,00	0,00	0,00
4/0110002/00345	Schülersessel	01.01.1900	0,0	10,0	0,00	0,00	0,00	0,00	0,00	0,00
4/0110002/00346	Lehrerschreibtisch samt Sessel	01.01.1900	0,0	10,0	0,00	0,00	0,00	0,00	0,00	0,00
4/0110002/00347	Schiebeschrank halbhoch	01.01.1900	0,0	10,0	0,00	0,00	0,00	0,00	0,00	0,00
4/0110002/00348	Fächerschrank	01.01.1900	0,0	10,0	0,00	0,00	0,00	0,00	0,00	0,00
4/0110002/00349	Schultafel	01.01.1900	0,0	10,0	0,00	0,00	0,00	0,00	0,00	0,00
4/0110002/00350	Overheadwand	01.01.1900	0,0	10,0	0,00	0,00	0,00	0,00	0,00	0,00
4/0110002/00351	Schiebeschrank groß	01.01.1900	0,0	10,0	0,00	0,00	0,00	0,00	0,00	0,00
4/0110002/00352	Korkpinwand	01.01.1900	0,0	10,0	0,00	0,00	0,00	0,00	0,00	0,00
4/0110002/00353	Computertische samt Computer	15.04.2019	6,0	10,0	0,00	0,00	0,00	0,00	0,00	0,00
4/0110002/00354	Eckcouch	01.01.1900	0,0	10,0	0,00	0,00	0,00	0,00	0,00	0,00
4/0110002/00355	Schultafel	01.01.1900	0,0	10,0	0,00	0,00	0,00	0,00	0,00	0,00
4/0110002/00356	Korkpinwand	01.01.1900	0,0	10,0	0,00	0,00	0,00	0,00	0,00	0,00
4/0110002/00357	Lehrerschreibtisch samt Sessel	01.01.1900	0,0	10,0	0,00	0,00	0,00	0,00	0,00	0,00
4/0110002/00358	Schrank groß	01.01.1900	0,0	10,0	0,00	0,00	0,00	0,00	0,00	0,00
4/0110002/00359	Schülersessel	01.01.1900	0,0	10,0	0,00	0,00	0,00	0,00	0,00	0,00
4/0110002/00360	Schülertische	01.01.1900	0,0	10,0	0,00	0,00	0,00	0,00	0,00	0,00
4/0110002/00361	Drucker Colour Laser Jet Pro MFP M 180 n	01.01.1900	0,0	10,0	0,00	0,00	0,00	0,00	0,00	0,00
4/0110002/00362	Regale auf Rollen	01.01.1900	0,0	10,0	0,00	0,00	0,00	0,00	0,00	0,00
4/0110002/00363	Wandverbau inklusive Schreibtisch	01.01.1900	0,0	10,0	0,00	0,00	0,00	0,00	0,00	0,00
4/0110002/00364	Sessel groß	01.01.1900	0,0	10,0	0,00	0,00	0,00	0,00	0,00	0,00
4/0110002/00365	Hocker	01.01.1900	0,0	10,0	0,00	0,00	0,00	0,00	0,00	0,00
4/0110002/00366	Eckschrank samt Gaderobe	01.01.1900	0,0	10,0	0,00	0,00	0,00	0,00	0,00	0,00
4/0110002/00367	Computertische samt Computer	01.01.1900	0,0	10,0	0,00	0,00	0,00	0,00	0,00	0,00
4/0110002/00368	Rollwagen	01.01.1900	0,0	10,0	0,00	0,00	0,00	0,00	0,00	0,00
4/0110002/00369	Fächerschrank	01.01.1900	0,0	10,0	0,00	0,00	0,00	0,00	0,00	0,00
4/0110002/00370	Korkpinwand	01.01.1900	0,0	10,0	0,00	0,00	0,00	0,00	0,00	0,00
4/0110002/00371	Lehrerschreibtisch	01.01.1900	0,0	10,0	0,00	0,00	0,00	0,00	0,00	0,00
4/0110002/00372	Overheadwand	01.01.1900	0,0	10,0	0,00	0,00	0,00	0,00	0,00	0,00
4/0110002/00373	Schiebeschrank halbhoch	01.01.1900	0,0	10,0	0,00	0,00	0,00	0,00	0,00	0,00

Ansatz MVAG Konto	Bezeichnung	Inbetrieb- nahme	RND	ND	Buchwert 31.12.2021	Zugänge/ + Umbuchungen -	Abgänge/	Wertaufholung+/ Wertminderung-	Abschreibung	Buchwert 31.12.2022
4/0110002/00374	Schiebeschrank groß	01.01.1900	0,0	10,0	0,00	0,00	0,00	0,00	0,00	0,00
4/0110002/00375	Schülersessel	01.01.1900	0,0	10,0	0,00	0,00	0,00	0,00	0,00	0,00
4/0110002/00376	Schülertische	01.01.1900	0,0	10,0	0,00	0,00	0,00	0,00	0,00	0,00
4/0110002/00377	Schultafel	01.01.1900	0,0	10,0	0,00	0,00	0,00	0,00	0,00	0,00
4/0110002/00378	Lehrersessel	01.01.1900	0,0	10,0	0,00	0,00	0,00	0,00	0,00	0,00
4/0110002/00379	Overheadprojektor	01.01.1900	0,0	10,0	0,00	0,00	0,00	0,00	0,00	0,00
4/0110002/00381	Schiebeschrank	01.01.1900	0,0	10,0	0,00	0,00	0,00	0,00	0,00	0,00
4/0110002/00382	Tisch	01.01.1900	0,0	10,0	0,00	0,00	0,00	0,00	0,00	0,00
4/0110002/00383	Sessel	01.01.1900	0,0	10,0	0,00	0,00	0,00	0,00	0,00	0,00
4/0110002/00384	Ledersitzbank 3er	01.01.1900	0,0	10,0	0,00	0,00	0,00	0,00	0,00	0,00
4/0110002/00385	Werktisch	01.01.1900	0,0	10,0	0,00	0,00	0,00	0,00	0,00	0,00
4/0110002/00386	Sessel	01.01.1900	0,0	10,0	0,00	0,00	0,00	0,00	0,00	0,00
4/0110002/00387	Hocker	01.01.1900	0,0	10,0	0,00	0,00	0,00	0,00	0,00	0,00
4/0110002/00388	Tischtennistisch	01.01.1900	0,0	10,0	0,00	0,00	0,00	0,00	0,00	0,00
4/0110002/00389	Kasten	01.01.1900	0,0	10,0	0,00	0,00	0,00	0,00	0,00	0,00
4/0110002/00390	Wandregal	01.01.1900	0,0	10,0	0,00	0,00	0,00	0,00	0,00	0,00
4/0110002/00391	Werkzeugwand	01.01.1900	0,0	10,0	0,00	0,00	0,00	0,00	0,00	0,00
4/0110002/00392	Korkpinnwand	01.01.1900	0,0	10,0	0,00	0,00	0,00	0,00	0,00	0,00
4/0110002/00394	Wandregal	01.01.1900	0,0	10,0	0,00	0,00	0,00	0,00	0,00	0,00
4/0110002/00395	Fächerschrank	01.01.1900	0,0	10,0	0,00	0,00	0,00	0,00	0,00	0,00
4/0110002/00396	Korkpinnwand	01.01.1900	0,0	10,0	0,00	0,00	0,00	0,00	0,00	0,00
4/0110002/00397	Lehrerschreibtisch samt Sessel	01.01.1900	0,0	10,0	0,00	0,00	0,00	0,00	0,00	0,00
4/0110002/00398	Overheadwand	01.01.1900	0,0	10,0	0,00	0,00	0,00	0,00	0,00	0,00
4/0110002/00399	Schrank groß	01.01.1900	0,0	10,0	0,00	0,00	0,00	0,00	0,00	0,00
4/0110002/00400	Schrank halbhoch	01.01.1900	0,0	10,0	0,00	0,00	0,00	0,00	0,00	0,00
4/0110002/00401	Schülersessel	01.01.1900	0,0	10,0	0,00	0,00	0,00	0,00	0,00	0,00
4/0110002/00402	Schülertische	01.01.1900	0,0	10,0	0,00	0,00	0,00	0,00	0,00	0,00
4/0110002/00403	Schultafel	01.01.1900	0,0	10,0	0,00	0,00	0,00	0,00	0,00	0,00
4/0110002/00404	Schwingsessel blau	01.01.1900	0,0	10,0	0,00	0,00	0,00	0,00	0,00	0,00
4/0110002/00406	Fächerschrank	01.01.1900	0,0	10,0	0,00	0,00	0,00	0,00	0,00	0,00
4/0110002/00407	Korkpinnwand	01.01.1900	0,0	10,0	0,00	0,00	0,00	0,00	0,00	0,00
4/0110002/00408	Lehrerschreibtisch samt Sessel	01.01.1900	0,0	10,0	0,00	0,00	0,00	0,00	0,00	0,00
4/0110002/00409	Whiteboard samt Projektor	13.12.2018	5,5	10,0	3.664,21	0,00	0,00	0,00	563,72	3.100,49
4/0110002/00410	Schrank groß	01.01.1900	0,0	10,0	0,00	0,00	0,00	0,00	0,00	0,00
4/0110002/00411	Schiebeschrank halbhoch	01.01.1900	0,0	10,0	0,00	0,00	0,00	0,00	0,00	0,00
4/0110002/00412	Schülersessel	01.01.1900	0,0	10,0	0,00	0,00	0,00	0,00	0,00	0,00
4/0110002/00413	Schülertische	01.01.1900	0,0	10,0	0,00	0,00	0,00	0,00	0,00	0,00
4/0110002/00414	Schultafel	01.01.1900	0,0	10,0	0,00	0,00	0,00	0,00	0,00	0,00
4/0110002/00416	Wandverbau samt Schreibtisch	01.01.1900	0,0	10,0	0,00	0,00	0,00	0,00	0,00	0,00

Ansatz MVAG Konto	Bezeichnung	Inbetrieb- nahme	RND	ND	Buchwert 31.12.2021	Zugänge/ + Umbuchungen -	Abgänge/ -	Wertaufholung+/ Wertminderung-	Abschreibung	Buchwert 31.12.2022
4/0110002/00417	Schrank groß	01.01.1900	0,0	10,0	0,00	0,00	0,00	0,00	0,00	0,00
4/0110002/00418	Sessel	01.01.1900	0,0	10,0	0,00	0,00	0,00	0,00	0,00	0,00
4/0110002/00419	Hocker	01.01.1900	0,0	10,0	0,00	0,00	0,00	0,00	0,00	0,00
4/0110002/00420	Wandregal	01.01.1900	0,0	10,0	0,00	0,00	0,00	0,00	0,00	0,00
4/0110002/00421	Hocker	01.01.1900	0,0	10,0	0,00	0,00	0,00	0,00	0,00	0,00
4/0110002/00422	Wandgarderobe halbhoch	01.01.1900	0,0	10,0	0,00	0,00	0,00	0,00	0,00	0,00
4/0110002/00423	Garderobe freistehend halbhoch	01.01.1900	0,0	10,0	0,00	0,00	0,00	0,00	0,00	0,00
4/0110002/00424	Sessel	01.01.1900	0,0	10,0	0,00	0,00	0,00	0,00	0,00	0,00
4/0110002/00425	Tisch	01.01.1900	0,0	10,0	0,00	0,00	0,00	0,00	0,00	0,00
4/0110002/00426	Einbauküche	01.01.1900	0,0	10,0	0,00	0,00	0,00	0,00	0,00	0,00
4/0110002/00427	Wandschrank halbhoch	01.01.1900	0,0	10,0	0,00	0,00	0,00	0,00	0,00	0,00
4/0110002/00428	Pinnwand	01.01.1900	0,0	10,0	0,00	0,00	0,00	0,00	0,00	0,00
4/0110002/00429	Essensausgabeverbau samt Laden	01.01.1900	0,0	10,0	0,00	0,00	0,00	0,00	0,00	0,00
4/0110002/00430	Lehrerschreibtisch	01.01.1900	0,0	10,0	0,00	0,00	0,00	0,00	0,00	0,00
4/0110002/00431	Sessel	01.01.1900	0,0	10,0	0,00	0,00	0,00	0,00	0,00	0,00
4/0110002/00432	Rollcontainer	01.01.1900	0,0	10,0	0,00	0,00	0,00	0,00	0,00	0,00
4/0110002/00433	Korkwände mobil	01.01.1900	0,0	10,0	0,00	0,00	0,00	0,00	0,00	0,00
4/0110002/00434	Blechkasten	01.01.1900	0,0	10,0	0,00	0,00	0,00	0,00	0,00	0,00
4/0110002/00435	Garderobenverbau	01.01.1900	0,0	10,0	0,00	0,00	0,00	0,00	0,00	0,00
4/0110002/00436	Tisch	01.01.1900	0,0	10,0	0,00	0,00	0,00	0,00	0,00	0,00
4/0110002/00437	Hochwasserschutzwand mobil	01.01.1900	0,0	10,0	0,00	0,00	0,00	0,00	0,00	0,00
4/0110002/00438	Wandregal	01.01.1900	0,0	10,0	0,00	0,00	0,00	0,00	0,00	0,00
4/0110002/00439	Entfeuchtungsgerät LTE50	01.01.1900	0,0	10,0	0,00	0,00	0,00	0,00	0,00	0,00
4/0110002/00440	Tisch	01.01.1900	0,0	10,0	0,00	0,00	0,00	0,00	0,00	0,00
4/0110002/00441	Sessel	01.01.1900	0,0	10,0	0,00	0,00	0,00	0,00	0,00	0,00
4/0110002/00442	Garderobenverbau	01.01.1900	0,0	10,0	0,00	0,00	0,00	0,00	0,00	0,00
4/0110002/00443	Tisch	01.01.1900	0,0	10,0	0,00	0,00	0,00	0,00	0,00	0,00
4/0110002/00444	Sessel	01.01.1900	0,0	10,0	0,00	0,00	0,00	0,00	0,00	0,00
4/0110002/00445	Hocker	01.01.1900	0,0	10,0	0,00	0,00	0,00	0,00	0,00	0,00
4/0110002/00446	Schrank groß	01.01.1900	0,0	10,0	0,00	0,00	0,00	0,00	0,00	0,00
4/0110002/00447	Musikschrank	01.01.1900	0,0	10,0	0,00	0,00	0,00	0,00	0,00	0,00
4/0110002/00448	Sprossenwand	01.01.1900	0,0	10,0	0,00	0,00	0,00	0,00	0,00	0,00
4/0110002/00449	Fußballtor mobil	01.01.1900	0,0	10,0	0,00	0,00	0,00	0,00	0,00	0,00
4/0110002/00450	Basketballkorb	01.01.1900	0,0	10,0	0,00	0,00	0,00	0,00	0,00	0,00
4/0110002/00451	Kletterleiter	01.01.1900	0,0	10,0	0,00	0,00	0,00	0,00	0,00	0,00
4/0110002/00452	Sprossenwandtür 3 teilig	01.01.1900	0,0	10,0	0,00	0,00	0,00	0,00	0,00	0,00
4/0110002/00453	Kletterstangen	01.01.1900	0,0	10,0	0,00	0,00	0,00	0,00	0,00	0,00
4/0110002/00454	Turnringe an der Decke montiert	01.01.1900	0,0	10,0	0,00	0,00	0,00	0,00	0,00	0,00
4/0110002/00455	Kletterseile	01.01.1900	0,0	10,0	0,00	0,00	0,00	0,00	0,00	0,00

Ansatz MVAG Konto	Bezeichnung	Inbetrieb- nahme	RND	ND	Buchwert 31.12.2021	Zugänge/ + Umbuchungen -	Abgänge/ -	Wertaufholung+/ Wertminderung-	Abschreibung	Buchwert 31.12.2022
4/0110002/00456	Reckstangen	01.01.1900	0,0	10,0	0,00	0,00	0,00	0,00	0,00	0,00
4/0110002/00457	Reckständer	01.01.1900	0,0	10,0	0,00	0,00	0,00	0,00	0,00	0,00
4/0110002/00458	Mattenwagen mit Matten	01.01.1900	0,0	10,0	0,00	0,00	0,00	0,00	0,00	0,00
4/0110002/00459	Matten klein	01.01.1900	0,0	10,0	0,00	0,00	0,00	0,00	0,00	0,00
4/0110002/00460	Faltmatten blau	01.01.1900	0,0	10,0	0,00	0,00	0,00	0,00	0,00	0,00
4/0110002/00461	Faltmatte blau groß	01.01.1900	0,0	10,0	0,00	0,00	0,00	0,00	0,00	0,00
4/0110002/00462	Matte dick	20.04.2012	0,0	10,0	0,00	0,00	0,00	0,00	0,00	0,00
4/0110002/00463	Schwebebalken	01.01.1900	0,0	10,0	0,00	0,00	0,00	0,00	0,00	0,00
4/0110002/00464	Leiter für Sprossenwand	01.01.1900	0,0	10,0	0,00	0,00	0,00	0,00	0,00	0,00
4/0110002/00465	Sprungbrett	01.01.1900	0,0	10,0	0,00	0,00	0,00	0,00	0,00	0,00
4/0110002/00466	Barren	01.01.1900	0,0	10,0	0,00	0,00	0,00	0,00	0,00	0,00
4/0110002/00467	Langbank	01.01.1900	0,0	10,0	0,00	0,00	0,00	0,00	0,00	0,00
4/0110002/00468	Kasten groß gerade	01.01.1900	0,0	10,0	0,00	0,00	0,00	0,00	0,00	0,00
4/0110002/00469	Kasten klein gerade	01.01.1900	0,0	10,0	0,00	0,00	0,00	0,00	0,00	0,00
4/0110002/00470	Schaumstoffkasten zerlegbar	01.01.1900	0,0	10,0	0,00	0,00	0,00	0,00	0,00	0,00
4/0110002/00471	Ständer für Hochsprung	01.01.1900	0,0	10,0	0,00	0,00	0,00	0,00	0,00	0,00
4/0110002/00472	Bock mit 2 Füßen	01.01.1900	0,0	10,0	0,00	0,00	0,00	0,00	0,00	0,00
4/0110002/00473	Drehschale rot	01.01.1900	0,0	10,0	0,00	0,00	0,00	0,00	0,00	0,00
4/0110002/00474	Wagen mit Teppichen	15.04.2008	0,0	10,0	0,00	0,00	0,00	0,00	0,00	0,00
4/0110002/00475	Schrank versperrbar	01.01.1900	0,0	10,0	0,00	0,00	0,00	0,00	0,00	0,00
4/0110002/00476	Alustehleiter groß	01.01.1900	0,0	10,0	0,00	0,00	0,00	0,00	0,00	0,00
4/0110002/00477	Ballwagen blau	01.01.1900	0,0	10,0	0,00	0,00	0,00	0,00	0,00	0,00
4/0110002/00478	Ballwagen grau	01.01.1900	0,0	10,0	0,00	0,00	0,00	0,00	0,00	0,00
4/0110002/00479	Blechschrack versperrbar	01.01.1900	0,0	10,0	0,00	0,00	0,00	0,00	0,00	0,00
4/0110002/00480	Sonnensegel automatisch	01.01.1900	0,0	10,0	0,00	0,00	0,00	0,00	0,00	0,00
4/0110002/00481	Hochbeete aus Beton	01.01.1900	0,0	10,0	0,00	0,00	0,00	0,00	0,00	0,00
4/0110002/00482	Jausentischgarnituren	01.01.1900	0,0	10,0	0,00	0,00	0,00	0,00	0,00	0,00
4/0110002/00483	Schautafel im Eingangsbereich	15.11.2016	3,5	10,0	0,00	0,00	0,00	0,00	0,00	0,00
4/0110002/00484	Fahnenmast	01.01.1900	0,0	10,0	0,00	0,00	0,00	0,00	0,00	0,00
4/0110002/00485	Kosten Betriebsausstattung 2. Gruppe NB	31.12.2018	5,5	10,0	35.077,82	0,00	0,00	0,00	5.396,59	29.681,23
4/0180003/00312	Computer mit Drucker HP Office Jet Pro 6830	25.11.2016	0,0	4,0	0,00	0,00	0,00	0,00	0,00	0,00
4/0180003/00315	Notebook Satellite Pro L50-J-109	22.10.2021	2,5	4,0	0,00	0,00	0,00	0,00	0,00	0,00
4/0440001/01395	ISIS Schülerverwaltungsprogramm	01.01.1900	0,0	0,0	0,00	0,00	0,00	0,00	0,00	0,00
1311	Investitionszuschüsse von Trägern öffentlichen Rechts				-1.448,27	0,00	0,00	0,00	-206,90	-1.241,37
2/0120001/01670	KT Photovoltaikanlage	01.08.2014	6,0	15,0	-1.448,27	0,00	0,00	0,00	-206,90	-1.241,37

Ansatz MVAG Konto	Bezeichnung	Inbetrieb- nahme	RND	ND	Buchwert 31.12.2021	Zugänge/ + Umbuchungen -	Abgänge/	Wertaufholung+/ Wertminderung-	Abschreibung	Buchwert 31.12.2022
240000	Kindergarten Erla				945.743,84	3.196,22	0,00	0,00	53.777,93	895.162,13
1021	Grundstücke, Grundstückseinrichtungen und Infrastruktur				160.741,49	0,00	0,00	0,00	0,00	160.741,49
1/0020001/00028	Grundstück Nr. .94, KG-Nr. 03110, Bauflächen, Erla 8 Geb: 01.01.1900				13.597,74	0,00	0,00	0,00	0,00	13.597,74
1/0020001/00052	Grundstück Nr. 10, KG-Nr. 03121, Bauflächen, Ringstraße 01.01.1900				56.681,06	0,00	0,00	0,00	0,00	56.681,06
1/0030001/00053	Grundstück Nr. 10, KG-Nr. 03121, Gärten, Ringstraße 2 Gã 01.01.1900				90.462,69	0,00	0,00	0,00	0,00	90.462,69
1022	Gebäude und Bauten				614.192,87	0,00	0,00	0,00	20.813,31	593.379,56
3/0060001/00106	Gebäude KG St. Pantaleon	01.01.2001	28,0	50,0	345.725,98	0,00	0,00	0,00	11.921,59	333.804,39
3/0060001/01340	Gebäude Tagesbetreuung	01.01.2017	44,0	50,0	246.806,15	0,00	0,00	0,00	5.484,58	241.321,57
3/0060001/01354	Gebäude KG Erla	01.01.1977	4,0	50,0	15.634,22	0,00	0,00	0,00	3.126,84	12.507,38
3/0120003/00133	Fernwärmeanschluss	13.08.2010	20,5	33,0	6.026,52	0,00	0,00	0,00	280,30	5.746,22
1025	Technische Anlagen, Fahrzeuge und Maschinen				5.846,15	0,00	0,00	0,00	835,16	5.010,99
3/0120001/00115	Photovoltaikanlage	20.02.2014	6,0	15,0	5.846,15	0,00	0,00	0,00	835,16	5.010,99
1026	Amts-, Betriebs- und Geschäftsausstattung				166.353,20	3.196,22	0,00	0,00	32.328,01	137.221,41
3/0100005/00124	Einrichtung Gruppenraum	07.12.2012	0,0	10,0	182,86	0,00	0,00	0,00	182,86	0,00
3/0110002/00107	Einrichtung Tagesbetreuung	01.02.2017	4,0	10,0	147.461,37	0,00	0,00	0,00	29.492,27	117.969,10
3/0110002/01387	Fluchstiege	20.06.2018	5,0	10,0	1.517,40	0,00	0,00	0,00	252,90	1.264,50
3/0110002/01388	Insektenschutz, Plissee	20.06.2018	5,0	10,0	356,79	0,00	0,00	0,00	59,47	297,32
3/0110002/01390	Insektenschutz, Plissee	20.06.2018	5,0	10,0	389,79	0,00	0,00	0,00	64,97	324,82
3/0110002/01461	Erweiterung 2008-2010	01.02.2010	0,0	10,0	0,00	0,00	0,00	0,00	0,00	0,00
5/0100005/00001	Schreibtischverbau	28.12.2021	8,5	10,0	2.740,75	0,00	0,00	0,00	288,50	2.452,25
5/0110002/01382	Teppich	22.07.2016	3,5	10,0	0,00	0,00	0,00	0,00	0,00	0,00
5/0110002/01384	Rollenrutschbahn	19.02.2015	2,0	10,0	0,00	0,00	0,00	0,00	0,00	0,00
5/0110002/01385	Doppelstaffelei	19.02.2015	2,0	10,0	0,00	0,00	0,00	0,00	0,00	0,00
5/0110002/01389	Geschirrspüler	01.12.2017	4,5	10,0	0,00	0,00	0,00	0,00	0,00	0,00
5/0110002/01654	Ausstattung 3. Gruppe	02.09.2019	6,5	10,0	13.704,24	0,00	0,00	0,00	1.827,23	11.877,01
5/0110002/01656	Gesundheitsstühle	07.12.2022	9,5	10,0	0,00	1.581,17	0,00	0,00	79,06	1.502,11
5/0110002/01657	Sitzgruppe	27.12.2022	9,5	10,0	0,00	1.615,05	0,00	0,00	80,75	1.534,30
5/0110002/00486	Regal	01.01.1900	0,0	10,0	0,00	0,00	0,00	0,00	0,00	0,00
5/0110002/00487	Garderobenbank	01.01.1900	0,0	10,0	0,00	0,00	0,00	0,00	0,00	0,00
5/0110002/00488	Pinnwand	01.01.1900	0,0	10,0	0,00	0,00	0,00	0,00	0,00	0,00
5/0110002/00489	Kleiderablage mit Spiegel	01.01.1900	0,0	10,0	0,00	0,00	0,00	0,00	0,00	0,00
5/0110002/00490	Langbank	01.01.1900	0,0	10,0	0,00	0,00	0,00	0,00	0,00	0,00
5/0110002/00491	Turnblock	01.01.1900	0,0	10,0	0,00	0,00	0,00	0,00	0,00	0,00
5/0110002/00492	Turnrutsche	01.01.1900	0,0	10,0	0,00	0,00	0,00	0,00	0,00	0,00
5/0110002/00493	Turnleiter	01.01.1900	0,0	10,0	0,00	0,00	0,00	0,00	0,00	0,00
5/0110002/00494	Balanzierbalken	01.01.1900	0,0	10,0	0,00	0,00	0,00	0,00	0,00	0,00
5/0110002/00495	Gerätewand	01.01.1900	0,0	10,0	0,00	0,00	0,00	0,00	0,00	0,00

Ansatz MVAG Konto	Bezeichnung	Inbetrieb- nahme	RND	ND	Buchwert 31.12.2021	Zugänge/ + Umbuchungen -	Abgänge/	Wertaufholung+/ Wertminderung-	Abschreibung	Buchwert 31.12.2022
5/0110002/00496	Turnmatten	01.01.1900	0,0	10,0	0,00	0,00	0,00	0,00	0,00	0,00
5/0110002/00497	Weichboden	01.01.1900	0,0	10,0	0,00	0,00	0,00	0,00	0,00	0,00
5/0110002/00498	Schaumstoffbausteine Wesco	01.01.1900	0,0	10,0	0,00	0,00	0,00	0,00	0,00	0,00
5/0110002/00499	Boulderwand (Kletterwand)	01.01.1900	0,0	10,0	0,00	0,00	0,00	0,00	0,00	0,00
5/0110002/00500	Hängeschiene	01.01.1900	0,0	10,0	0,00	0,00	0,00	0,00	0,00	0,00
5/0110002/00501	Schiebekasten	01.01.1900	0,0	10,0	0,00	0,00	0,00	0,00	0,00	0,00
5/0110002/00502	Schrank	01.01.1900	0,0	10,0	0,00	0,00	0,00	0,00	0,00	0,00
5/0110002/00503	Rollrutsche	01.01.1900	0,0	10,0	0,00	0,00	0,00	0,00	0,00	0,00
5/0110002/00504	Regal mit 12 Sitzkissen	01.01.1900	0,0	10,0	0,00	0,00	0,00	0,00	0,00	0,00
5/0110002/00505	Bodenregal	01.01.1900	0,0	10,0	0,00	0,00	0,00	0,00	0,00	0,00
5/0110002/00506	Wesco Teile	01.01.1900	0,0	10,0	0,00	0,00	0,00	0,00	0,00	0,00
5/0110002/00508	Spintschrank	01.01.1900	0,0	10,0	0,00	0,00	0,00	0,00	0,00	0,00
5/0110002/00509	Waschmaschine	01.01.1900	0,0	10,0	0,00	0,00	0,00	0,00	0,00	0,00
5/0110002/00510	Wickeltisch	01.01.1900	0,0	10,0	0,00	0,00	0,00	0,00	0,00	0,00
5/0110002/00511	Schrank versperrbar für Putzmittel	01.01.1900	0,0	10,0	0,00	0,00	0,00	0,00	0,00	0,00
5/0110002/00512	Sitzgarnitur Tisch mit Bank und 2 Sessel	01.01.1900	0,0	10,0	0,00	0,00	0,00	0,00	0,00	0,00
5/0110002/00513	Küchenblock samt Geräte	01.01.1900	0,0	10,0	0,00	0,00	0,00	0,00	0,00	0,00
5/0110002/00514	Sitzbänke für Kinder	01.01.1900	0,0	10,0	0,00	0,00	0,00	0,00	0,00	0,00
5/0110002/00515	Regal	01.01.1900	0,0	10,0	0,00	0,00	0,00	0,00	0,00	0,00
5/0110002/00516	Wandkastenverbau	01.01.1900	0,0	10,0	0,00	0,00	0,00	0,00	0,00	0,00
5/0110002/00517	Regalwand	01.01.1900	0,0	10,0	0,00	0,00	0,00	0,00	0,00	0,00
5/0110002/00518	Gefrierschrank	01.01.1900	0,0	10,0	0,00	0,00	0,00	0,00	0,00	0,00
5/0110002/00519	Regal	01.01.1900	0,0	10,0	0,00	0,00	0,00	0,00	0,00	0,00
5/0110002/00520	Bücherregal	01.01.1900	0,0	10,0	0,00	0,00	0,00	0,00	0,00	0,00
5/0110002/00521	Schrank (für Papier)	17.05.2013	0,0	10,0	0,00	0,00	0,00	0,00	0,00	0,00
5/0110002/00522	Bücherregal	01.01.1900	0,0	10,0	0,00	0,00	0,00	0,00	0,00	0,00
5/0110002/00523	Schrank	01.01.1900	0,0	10,0	0,00	0,00	0,00	0,00	0,00	0,00
5/0110002/00524	Schreibtisch mit Sessel	01.01.1900	0,0	10,0	0,00	0,00	0,00	0,00	0,00	0,00
5/0110002/00525	Drucker/Kopierer	01.01.1900	0,0	10,0	0,00	0,00	0,00	0,00	0,00	0,00
5/0110002/00526	Laptop	01.01.1900	0,0	10,0	0,00	0,00	0,00	0,00	0,00	0,00
5/0110002/00527	Bärenhöhle (Spielhaus)	01.01.1900	0,0	10,0	0,00	0,00	0,00	0,00	0,00	0,00
5/0110002/00528	Regal	01.01.1900	0,0	10,0	0,00	0,00	0,00	0,00	0,00	0,00
5/0110002/00529	Holzbox mit Ackerbohnen	01.01.1900	0,0	10,0	0,00	0,00	0,00	0,00	0,00	0,00
5/0110002/00530	Pinnwand	01.01.1900	0,0	10,0	0,00	0,00	0,00	0,00	0,00	0,00
5/0110002/00531	Puppenecke samt Zubehör	01.01.1900	0,0	10,0	0,00	0,00	0,00	0,00	0,00	0,00
5/0110002/00532	Schrank	01.01.1900	0,0	10,0	0,00	0,00	0,00	0,00	0,00	0,00
5/0110002/00533	Schreibtisch mit Sessel und Schrank	01.01.1900	0,0	10,0	0,00	0,00	0,00	0,00	0,00	0,00
5/0110002/00534	Kindertisch eckig	01.01.1900	0,0	10,0	0,00	0,00	0,00	0,00	0,00	0,00
5/0110002/00535	Kindertisch halbrund	01.01.1900	0,0	10,0	0,00	0,00	0,00	0,00	0,00	0,00

Ansatz MVAG Konto	Bezeichnung	Inbetrieb- nahme	RND	ND	Buchwert 31.12.2021	Zugänge/ + Umbuchungen -	Abgänge/	Wertaufholung+/ Wertminderung-	Abschreibung	Buchwert 31.12.2022
5/0110002/00536	Kindersessel	01.01.1900	0,0	10,0	0,00	0,00	0,00	0,00	0,00	0,00
5/0110002/00537	Malecke samt Zubehör	01.01.1900	0,0	10,0	0,00	0,00	0,00	0,00	0,00	0,00
5/0110002/00538	Tisch groß	01.01.1900	0,0	10,0	0,00	0,00	0,00	0,00	0,00	0,00
5/0110002/00539	Trip-Trap Sessel	01.01.1900	0,0	10,0	0,00	0,00	0,00	0,00	0,00	0,00
5/0110002/00540	Puppenecke samt Zubehör	01.01.1900	0,0	10,0	0,00	0,00	0,00	0,00	0,00	0,00
5/0110002/00541	Schrank	01.01.1900	0,0	10,0	0,00	0,00	0,00	0,00	0,00	0,00
5/0110002/00542	Schreibtisch mit Sessel und zwei Schränke	01.01.1900	0,0	10,0	0,00	0,00	0,00	0,00	0,00	0,00
5/0110002/00543	Kindertisch	01.01.1900	0,0	10,0	0,00	0,00	0,00	0,00	0,00	0,00
5/0110002/00545	Kindersessel	01.01.1900	0,0	10,0	0,00	0,00	0,00	0,00	0,00	0,00
5/0110002/00547	Tisch groß	01.01.1900	0,0	10,0	0,00	0,00	0,00	0,00	0,00	0,00
5/0110002/00548	Trip-Trap Sessel	01.01.1900	0,0	10,0	0,00	0,00	0,00	0,00	0,00	0,00
5/0110002/00549	Empore	01.01.1900	0,0	10,0	0,00	0,00	0,00	0,00	0,00	0,00
5/0110002/00550	Eckbank multifunktionell	01.01.1900	0,0	10,0	0,00	0,00	0,00	0,00	0,00	0,00
5/0110002/00551	Schrank	01.01.1900	0,0	10,0	0,00	0,00	0,00	0,00	0,00	0,00
5/0110002/00552	Medizinschrank	01.01.1900	0,0	10,0	0,00	0,00	0,00	0,00	0,00	0,00
5/0110002/00553	Werkzeugschrank	01.01.1900	0,0	10,0	0,00	0,00	0,00	0,00	0,00	0,00
5/0110002/00554	Schrank	01.01.1900	0,0	10,0	0,00	0,00	0,00	0,00	0,00	0,00
5/0110002/00555	Fluchtleiter	01.01.1900	0,0	10,0	0,00	0,00	0,00	0,00	0,00	0,00
5/0110002/00556	Gerätehütte	01.01.1900	0,0	10,0	0,00	0,00	0,00	0,00	0,00	0,00
5/0110002/00558	Schrank hoch versperrbar	01.01.1900	0,0	10,0	0,00	0,00	0,00	0,00	0,00	0,00
5/0110002/00559	Regalwand	01.01.1900	0,0	10,0	0,00	0,00	0,00	0,00	0,00	0,00
5/0110002/00560	Glasschrank hoch	01.01.1900	0,0	10,0	0,00	0,00	0,00	0,00	0,00	0,00
5/0110002/00561	Schreibtisch	01.01.1900	0,0	10,0	0,00	0,00	0,00	0,00	0,00	0,00
5/0110002/00562	Sessel groß	01.01.1900	0,0	10,0	0,00	0,00	0,00	0,00	0,00	0,00
5/0110002/00563	Rollcontainer	01.01.1900	0,0	10,0	0,00	0,00	0,00	0,00	0,00	0,00
5/0110002/00564	Flipchart	01.01.1900	0,0	10,0	0,00	0,00	0,00	0,00	0,00	0,00
5/0110002/00565	Stiefelhalter	01.01.1900	0,0	10,0	0,00	0,00	0,00	0,00	0,00	0,00
5/0110002/00566	Lesecke mit Couch und Bücherregal	01.01.1900	0,0	10,0	0,00	0,00	0,00	0,00	0,00	0,00
5/0110002/00567	Regal offen	01.01.1900	0,0	10,0	0,00	0,00	0,00	0,00	0,00	0,00
5/0110002/00568	Kindersitzecke mit Tisch und zwei Sesseln	01.01.1900	0,0	10,0	0,00	0,00	0,00	0,00	0,00	0,00
5/0110002/00569	Sessel groß	01.01.1900	0,0	10,0	0,00	0,00	0,00	0,00	0,00	0,00
5/0110002/00570	Regal	01.01.1900	0,0	10,0	0,00	0,00	0,00	0,00	0,00	0,00
5/0110002/00571	Kindersessel	01.01.1900	0,0	10,0	0,00	0,00	0,00	0,00	0,00	0,00
5/0110002/00572	Kindertisch	01.01.1900	0,0	10,0	0,00	0,00	0,00	0,00	0,00	0,00
5/0110002/00573	Trip-Trap Sessel	01.01.1900	0,0	10,0	0,00	0,00	0,00	0,00	0,00	0,00
5/0110002/00574	Tisch groß	01.01.1900	0,0	10,0	0,00	0,00	0,00	0,00	0,00	0,00
5/0110002/00575	Kletterwand	01.01.1900	0,0	10,0	0,00	0,00	0,00	0,00	0,00	0,00
5/0110002/00576	Bällebad	01.01.1900	0,0	10,0	0,00	0,00	0,00	0,00	0,00	0,00
5/0110002/00577	Wandgarderobe	01.01.1900	0,0	10,0	0,00	0,00	0,00	0,00	0,00	0,00

Ansatz MVAG Konto	Bezeichnung	Inbetrieb- nahme	RND	ND	Buchwert 31.12.2021	Zugänge/ + Umbuchungen -	Abgänge/	Wertaufholung+/ Wertminderung-	Abschreibung	Buchwert 31.12.2022
5/0110002/00578	Schreibtisch mit Sessel und Hocker	01.01.1900	0,0	10,0	0,00	0,00	0,00	0,00	0,00	0,00
5/0110002/00579	Schrank groß	01.01.1900	0,0	10,0	0,00	0,00	0,00	0,00	0,00	0,00
5/0110002/00580	Kindersessel	01.01.1900	0,0	10,0	0,00	0,00	0,00	0,00	0,00	0,00
5/0110002/00581	Kindertisch	01.01.1900	0,0	10,0	0,00	0,00	0,00	0,00	0,00	0,00
5/0110002/00582	Tisch groß	01.01.1900	0,0	10,0	0,00	0,00	0,00	0,00	0,00	0,00
5/0110002/00583	Trip-Trap Sessel	01.01.1900	0,0	10,0	0,00	0,00	0,00	0,00	0,00	0,00
5/0110002/00584	Puppenecke mit Empore	01.01.1900	0,0	10,0	0,00	0,00	0,00	0,00	0,00	0,00
5/0110002/00585	Erzählecke	01.01.1900	0,0	10,0	0,00	0,00	0,00	0,00	0,00	0,00
5/0110002/00586	Bauecke	01.01.1900	0,0	10,0	0,00	0,00	0,00	0,00	0,00	0,00
5/0110002/00587	Kuschelecke	01.01.1900	0,0	10,0	0,00	0,00	0,00	0,00	0,00	0,00
5/0110002/00588	Malbereich	01.01.1900	0,0	10,0	0,00	0,00	0,00	0,00	0,00	0,00
5/0110002/00589	Kinderküchenzeile	01.01.1900	0,0	10,0	0,00	0,00	0,00	0,00	0,00	0,00
5/0110002/00590	Wickeltisch	01.01.1900	0,0	10,0	0,00	0,00	0,00	0,00	0,00	0,00
5/0110002/00591	Matte groß	01.01.1900	0,0	10,0	0,00	0,00	0,00	0,00	0,00	0,00
5/0110002/00592	Sprossenwand	01.01.1900	0,0	10,0	0,00	0,00	0,00	0,00	0,00	0,00
5/0110002/00593	Schaumstoffset Wesco	01.01.1900	0,0	10,0	0,00	0,00	0,00	0,00	0,00	0,00
5/0110002/00594	Turnmatten	01.01.1900	0,0	10,0	0,00	0,00	0,00	0,00	0,00	0,00
5/0110002/00595	Langbank	01.01.1900	0,0	10,0	0,00	0,00	0,00	0,00	0,00	0,00
5/0110002/00596	Fächerschrankwand	01.01.1900	0,0	10,0	0,00	0,00	0,00	0,00	0,00	0,00
5/0110002/00597	Krabbelwalze	01.01.1900	0,0	10,0	0,00	0,00	0,00	0,00	0,00	0,00
5/0110002/00598	Küchenwandverbau samt Geräte	01.01.1900	0,0	10,0	0,00	0,00	0,00	0,00	0,00	0,00
5/0110002/00599	Eckbank mit Tisch und 1 Sessel	01.01.1900	0,0	10,0	0,00	0,00	0,00	0,00	0,00	0,00
5/0110002/00600	Trip-Trap Sessel	01.01.1900	0,0	10,0	0,00	0,00	0,00	0,00	0,00	0,00
5/0110002/00601	Wandschrank hoch	01.01.1900	0,0	10,0	0,00	0,00	0,00	0,00	0,00	0,00
5/0110002/00602	Servierwagen	01.01.1900	0,0	10,0	0,00	0,00	0,00	0,00	0,00	0,00
5/0110002/00604	Holzspind 4-teilig	01.01.1900	0,0	10,0	0,00	0,00	0,00	0,00	0,00	0,00
5/0110002/00605	Fächerschrank	01.01.1900	0,0	10,0	0,00	0,00	0,00	0,00	0,00	0,00
5/0110002/00606	Tisch klein mit Hocker	01.01.1900	0,0	10,0	0,00	0,00	0,00	0,00	0,00	0,00
5/0110002/00607	Couch	01.01.1900	0,0	10,0	0,00	0,00	0,00	0,00	0,00	0,00
5/0110002/00608	Wandgarderobe 2-seitig	01.01.1900	0,0	10,0	0,00	0,00	0,00	0,00	0,00	0,00
5/0110002/00609	Tisch klein mit Hocker	01.01.1900	0,0	10,0	0,00	0,00	0,00	0,00	0,00	0,00
5/0110002/00610	Fächerschrank halbhoch	01.01.1900	0,0	10,0	0,00	0,00	0,00	0,00	0,00	0,00
5/0110002/00611	Kindersessel	01.01.1900	0,0	10,0	0,00	0,00	0,00	0,00	0,00	0,00
5/0110002/00612	Kindertisch	01.01.1900	0,0	10,0	0,00	0,00	0,00	0,00	0,00	0,00
5/0110002/00613	Tisch groß	01.01.1900	0,0	10,0	0,00	0,00	0,00	0,00	0,00	0,00
5/0110002/00614	Trip-Trap Sessel	01.01.1900	0,0	10,0	0,00	0,00	0,00	0,00	0,00	0,00
5/0110002/00615	Schreibtisch mit Sessel	01.01.1900	0,0	10,0	0,00	0,00	0,00	0,00	0,00	0,00
5/0110002/00616	Schrank groß	01.01.1900	0,0	10,0	0,00	0,00	0,00	0,00	0,00	0,00
5/0110002/00617	Puppenecke mit Empore	01.01.1900	0,0	10,0	0,00	0,00	0,00	0,00	0,00	0,00

Ansatz MVAG Konto	Bezeichnung	Inbetrieb- nahme	RND	ND	Buchwert 31.12.2021	Zugänge/ + Umbuchungen -	Abgänge/	Wertaufholung+/ Wertminderung-	Abschreibung	Buchwert 31.12.2022
5/0110002/00618	Erzählecke	01.01.1900	0,0	10,0	0,00	0,00	0,00	0,00	0,00	0,00
5/0110002/00619	Bauecke	01.01.1900	0,0	10,0	0,00	0,00	0,00	0,00	0,00	0,00
5/0110002/00621	Malbereich	01.01.1900	0,0	10,0	0,00	0,00	0,00	0,00	0,00	0,00
5/0110002/00622	Kinderküchenzeile	01.01.1900	0,0	10,0	0,00	0,00	0,00	0,00	0,00	0,00
5/0110002/00623	Wickeltisch	01.01.1900	0,0	10,0	0,00	0,00	0,00	0,00	0,00	0,00
5/0110002/00624	Wandfächerschrank	01.01.1900	0,0	10,0	0,00	0,00	0,00	0,00	0,00	0,00
5/0110002/00625	Waschmaschine	01.01.1900	0,0	10,0	0,00	0,00	0,00	0,00	0,00	0,00
5/0110002/00626	Trockner	08.03.2017	4,0	10,0	0,00	0,00	0,00	0,00	0,00	0,00
5/0110002/00628	Garderobe	01.01.1900	0,0	10,0	0,00	0,00	0,00	0,00	0,00	0,00
5/0110002/00630	Wandverbau mit Schreibtisch und Sessel	01.01.1900	0,0	10,0	0,00	0,00	0,00	0,00	0,00	0,00
5/0110002/00631	Puppenküche mit Couch	01.01.1900	0,0	10,0	0,00	0,00	0,00	0,00	0,00	0,00
5/0110002/00632	Bauecke mit 2 großen Kästen	01.01.1900	0,0	10,0	0,00	0,00	0,00	0,00	0,00	0,00
5/0110002/00633	Fächerschrank halbhoch	01.01.1900	0,0	10,0	0,00	0,00	0,00	0,00	0,00	0,00
5/0110002/00634	Kindertisch	01.01.1900	0,0	10,0	0,00	0,00	0,00	0,00	0,00	0,00
5/0110002/00635	Kindersessel	01.01.1900	0,0	10,0	0,00	0,00	0,00	0,00	0,00	0,00
5/0110002/00636	Tisch groß	01.01.1900	0,0	10,0	0,00	0,00	0,00	0,00	0,00	0,00
5/0110002/00637	Malwagen	01.01.1900	0,0	10,0	0,00	0,00	0,00	0,00	0,00	0,00
5/0110002/00638	Servierwagen	01.01.1900	0,0	10,0	0,00	0,00	0,00	0,00	0,00	0,00
5/0110002/00639	Kuschelinsel	01.01.1900	0,0	10,0	0,00	0,00	0,00	0,00	0,00	0,00
5/0110002/00640	Trip-Trap Sessel	01.01.1900	0,0	10,0	0,00	0,00	0,00	0,00	0,00	0,00
5/0110002/00641	Küchenzeile samt Geräte	01.01.1900	0,0	10,0	0,00	0,00	0,00	0,00	0,00	0,00
5/0110002/00642	Tisch mit 4 Sessel	01.01.1900	0,0	10,0	0,00	0,00	0,00	0,00	0,00	0,00
5/0110002/00643	Geschirrschrank halbhoch	01.01.1900	0,0	10,0	0,00	0,00	0,00	0,00	0,00	0,00
5/0110002/00644	Wandgarderobe	01.01.1900	0,0	10,0	0,00	0,00	0,00	0,00	0,00	0,00
5/0110002/00645	Garderobe freistehend	01.01.1900	0,0	10,0	0,00	0,00	0,00	0,00	0,00	0,00
5/0110002/00646	Spind 3-teilig	01.01.1900	0,0	10,0	0,00	0,00	0,00	0,00	0,00	0,00
5/0110002/00647	Wickeltisch samt Stiege	01.01.1900	0,0	10,0	0,00	0,00	0,00	0,00	0,00	0,00
5/0110002/00649	Fächerregal hoch	01.01.1900	0,0	10,0	0,00	0,00	0,00	0,00	0,00	0,00
5/0110002/00650	Puppenecke	01.01.1900	0,0	10,0	0,00	0,00	0,00	0,00	0,00	0,00
5/0110002/00651	Schrank halbhoch	01.01.1900	0,0	10,0	0,00	0,00	0,00	0,00	0,00	0,00
5/0110002/00652	Sofa Waldsofa	29.05.2019	6,0	10,0	0,00	0,00	0,00	0,00	0,00	0,00
5/0110002/00653	Kuschelecke	01.01.1900	0,0	10,0	0,00	0,00	0,00	0,00	0,00	0,00
5/0110002/00654	Spielpodest	01.01.1900	0,0	10,0	0,00	0,00	0,00	0,00	0,00	0,00
5/0110002/00655	Kinderküche	01.01.1900	0,0	10,0	0,00	0,00	0,00	0,00	0,00	0,00
5/0110002/00656	Kindersessel	01.01.1900	0,0	10,0	0,00	0,00	0,00	0,00	0,00	0,00
5/0110002/00657	Kindertisch	01.01.1900	0,0	10,0	0,00	0,00	0,00	0,00	0,00	0,00
5/0110002/00658	Schrank groß	01.01.1900	0,0	10,0	0,00	0,00	0,00	0,00	0,00	0,00
5/0110002/00659	Kindersessel	01.01.1900	0,0	10,0	0,00	0,00	0,00	0,00	0,00	0,00
5/0110002/00660	Kindertisch	01.01.1900	0,0	10,0	0,00	0,00	0,00	0,00	0,00	0,00

Ansatz	MVAG	Bezeichnung	Inbetrieb-	RND	ND	Buchwert	Zugänge/	Abgänge/	Wertaufholung+/	Abschreibung	Buchwert
	Konto		nahme			31.12.2021	+ Umbuchungen -	-	Wertminderung-		31.12.2022
	5/0110002/00661	Kinderhocker	01.01.1900	0,0	10,0	0,00	0,00	0,00	0,00	0,00	0,00
	5/0110002/00662	Schlafcouch	01.01.1900	0,0	10,0	0,00	0,00	0,00	0,00	0,00	0,00
	5/0110002/00663	Schrank halbhoch	01.01.1900	0,0	10,0	0,00	0,00	0,00	0,00	0,00	0,00
	5/0110002/00664	Schreibtisch	01.01.1900	0,0	10,0	0,00	0,00	0,00	0,00	0,00	0,00
	5/0110002/00665	Hocker	01.01.1900	0,0	10,0	0,00	0,00	0,00	0,00	0,00	0,00
	5/0110002/00666	Kindersessel	01.01.1900	0,0	10,0	0,00	0,00	0,00	0,00	0,00	0,00
	5/0110002/00667	Servierwagen	01.01.1900	0,0	10,0	0,00	0,00	0,00	0,00	0,00	0,00
	5/0180003/01383	Computer Fujitsu inklusive Neuinstallation	23.01.2014	0,0	4,0	0,00	0,00	0,00	0,00	0,00	0,00
	5/0340001/01386	Geschirrausstattung NB	02.09.2019	1,5	5,0	0,00	0,00	0,00	0,00	0,00	0,00
	1311	Investitionszuschüsse von Trägern öffentlichen Rechts				-1.389,87	0,00	0,00	0,00	-198,55	-1.191,32
	3/0120001/01669	KT Photovoltaikanlage	01.08.2014	6,0	15,0	-1.389,87	0,00	0,00	0,00	-198,55	-1.191,32
240300	Tagesbetreuung					1.900,00	0,00	0,00	0,00	200,00	1.700,00
	1026	Amts-, Betriebs- und Geschäftsausstattung				1.900,00	0,00	0,00	0,00	200,00	1.700,00
	3/0290003/00001	Gerätehaus Tagesbetreuung	05.11.2021	8,5	10,0	1.900,00	0,00	0,00	0,00	200,00	1.700,00
262000	Sportplätze					904.568,25	0,00	0,00	0,00	40.913,07	863.655,18
	1022	Gebäude und Bauten				1.018.507,65	0,00	0,00	0,00	43.337,31	975.170,34
	2/0060001/01352	Gebäude Sporthaus	01.07.2019	46,5	50,0	808.821,78	0,00	0,00	0,00	17.027,83	791.793,95
	2/0110002/01353	Einrichtung	01.07.2019	6,5	10,0	191.881,44	0,00	0,00	0,00	25.584,19	166.297,25
	2/0120003/00122	Fernwärmeanschluss	21.10.2013	23,5	33,0	16.058,65	0,00	0,00	0,00	655,46	15.403,19
	2/0140002/00123	Wasseranschluss	05.05.2014	24,0	33,0	1.745,78	0,00	0,00	0,00	69,83	1.675,95
	1311	Investitionszuschüsse von Trägern öffentlichen Rechts				-113.939,40	0,00	0,00	0,00	-2.424,24	-111.515,16
	2/0060001/01673	KT Gebäude Sporthaus	29.06.2019	46,0	50,0	-113.939,40	0,00	0,00	0,00	-2.424,24	-111.515,16
269000	Sonstige Einrichtungen und Maßnahmen					350.227,83	0,00	0,00	0,00	-954,05	351.181,88
	1021	Grundstücke, Grundstückseinrichtungen und Infrastruktur				394.114,26	0,00	0,00	0,00	0,00	394.114,26
	1/0010001/00088	Grundstück Nr. 307/1, KG-Nr. 03121, Sonstige, Sportplatz	01.01.1900			365.880,14	0,00	0,00	0,00	0,00	365.880,14
	1/0020001/00085	Grundstück Nr. 307/1, KG-Nr. 03121, Bauflächen, Sportplai	01.01.1900			28.234,12	0,00	0,00	0,00	0,00	28.234,12
	1311	Investitionszuschüsse von Trägern öffentlichen Rechts				-43.886,43	0,00	0,00	0,00	-954,05	-42.932,38
	2/0060001/01711	Transferzahlung Bund zu Sporthaus	13.02.2018	45,0	50,0	-43.886,43	0,00	0,00	0,00	-954,05	-42.932,38
300000	Kulturamt					227.986,41	0,00	0,00	0,00	12.292,63	215.693,78
	1021	Grundstücke, Grundstückseinrichtungen und Infrastruktur				227.986,41	0,00	0,00	0,00	12.292,63	215.693,78
	2/0040001/01662	Kirchenplatz Erla	31.12.2004	14,5	33,0	74.438,57	0,00	0,00	0,00	4.802,49	69.636,08
	2/0070003/01650	Wasserpark Erla	31.12.2009	19,5	33,0	153.547,84	0,00	0,00	0,00	7.490,14	146.057,70

Ansatz MVAG Konto	Bezeichnung	Inbetrieb- nahme	RND	ND	Buchwert 31.12.2021	Zugänge/ + Umbuchungen -	Abgänge/ -	Wertaufholung+/ Wertminderung-	Abschreibung	Buchwert 31.12.2022
320000	Ausbildung in Musik u. Darst. Kunst				269.677,05	0,00	0,00	0,00	9.299,21	260.377,84
1022	Gebäude und Bauten				269.677,05	0,00	0,00	0,00	9.299,21	260.377,84
2/0060001/01339	Gebäude Musikschule	01.01.2001	28,0	50,0	269.677,05	0,00	0,00	0,00	9.299,21	260.377,84
1026	Amts-, Betriebs- und Geschäftsausstattung				0,00	0,00	0,00	0,00	0,00	0,00
4/0110002/01381	Insektenschutz und Jalousien	20.06.2018	5,0	10,0	0,00	0,00	0,00	0,00	0,00	0,00
4/0110002/01444	Tisch	01.01.1900	0,0	10,0	0,00	0,00	0,00	0,00	0,00	0,00
4/0110002/01445	Sessel	01.01.1900	0,0	10,0	0,00	0,00	0,00	0,00	0,00	0,00
4/0110002/01446	Wandschrankverbau	01.01.1900	0,0	10,0	0,00	0,00	0,00	0,00	0,00	0,00
4/0110002/01448	Tisch	01.01.1900	0,0	10,0	0,00	0,00	0,00	0,00	0,00	0,00
4/0110002/01449	Sessel	01.01.1900	0,0	10,0	0,00	0,00	0,00	0,00	0,00	0,00
4/0110002/01450	Regal halbhoch	01.01.1900	0,0	10,0	0,00	0,00	0,00	0,00	0,00	0,00
4/0110002/01451	Kindersessel	01.01.1900	0,0	10,0	0,00	0,00	0,00	0,00	0,00	0,00
4/0110002/01452	Wandschrankverbau	01.01.1900	0,0	10,0	0,00	0,00	0,00	0,00	0,00	0,00
4/0110002/01453	Schreibtisch 3-teilig	01.01.1900	0,0	10,0	0,00	0,00	0,00	0,00	0,00	0,00
4/0110002/01454	Sessel	01.01.1900	0,0	10,0	0,00	0,00	0,00	0,00	0,00	0,00
4/0110002/01455	Hängeregal groß	01.01.1900	0,0	10,0	0,00	0,00	0,00	0,00	0,00	0,00
4/0110002/01456	Küchenverbau samt Geräte	01.01.1900	0,0	10,0	0,00	0,00	0,00	0,00	0,00	0,00
4/0110002/01457	Klapptisch	09.09.2019	6,5	10,0	0,00	0,00	0,00	0,00	0,00	0,00
4/0110002/01458	Schreibtisch	01.01.1900	0,0	10,0	0,00	0,00	0,00	0,00	0,00	0,00
4/0110002/01459	Schrank hoch	01.01.1900	0,0	10,0	0,00	0,00	0,00	0,00	0,00	0,00
4/0110002/01460	Sessel	01.01.1900	0,0	10,0	0,00	0,00	0,00	0,00	0,00	0,00
321000	Einrichtungen der Musikpflege				864.236,86	0,00	0,00	0,00	24.413,68	839.823,18
1021	Grundstücke, Grundstückseinrichtungen und Infrastruktur				28.125,24	0,00	0,00	0,00	0,00	28.125,24
1/0020001/00044	Grundstück Nr. 669/10, KG-Nr. 03110, Bauflächen, Erla 41	01.01.1900			19.408,74	0,00	0,00	0,00	0,00	19.408,74
1/0020001/00045	Grundstück Nr. 669/10, KG-Nr. 03110, Bauflächen, Erla 41	01.01.1900			6.508,32	0,00	0,00	0,00	0,00	6.508,32
1/0020004/00046	Grundstück Nr. 669/10, KG-Nr. 03110, Sonstige, Erla 41 Pz	01.01.1900			2.208,18	0,00	0,00	0,00	0,00	2.208,18
1022	Gebäude und Bauten				836.111,62	0,00	0,00	0,00	24.413,68	811.697,94
2/0060001/01344	Gebäude MV St. Pantaleon	01.01.1992	19,0	50,0	140.435,62	0,00	0,00	0,00	7.021,78	133.413,84
2/0060001/01356	Gebäude Musikhaus Erla	01.03.2012	39,0	50,0	695.676,00	0,00	0,00	0,00	17.391,90	678.284,10
1026	Amts-, Betriebs- und Geschäftsausstattung				0,00	0,00	0,00	0,00	0,00	0,00
2/0110002/01359	Ausstattung	01.03.2012	0,0	10,0	0,00	0,00	0,00	0,00	0,00	0,00
369000	Sonstige Einrichtungen und Maßnahmen				12.859,69	0,00	0,00	0,00	642,98	12.216,71
1022	Gebäude und Bauten				12.859,69	0,00	0,00	0,00	642,98	12.216,71
2/0060001/01345	Gebäude Schuhplattler	01.01.1992	19,0	50,0	12.859,69	0,00	0,00	0,00	642,98	12.216,71

Ansatz MVAG Konto	Bezeichnung	Inbetrieb- nahme	RND	ND	Buchwert 31.12.2021	Zugänge/ + Umbuchungen -	Abgänge/	Wertaufholung+/ Wertminderung-	Abschreibung	Buchwert 31.12.2022
612000	Gemeindestraßen				1.074.081,14	587.935,72	53.205,09	0,00	68.014,65	1.540.797,12
1021	Grundstücke, Grundstückseinrichtungen und Infrastruktur				515.803,26	587.935,72	0,00	0,00	35.758,75	1.067.980,23
1/0010001/01060	Grundstück Umkehrplatz Klein Erla	19.10.2022			0,00	11.916,75	0,00	0,00	0,00	11.916,75
2/0040001/01663	Straßenbau 2019	01.10.2019	29,5	33,0	150.076,75	0,00	0,00	0,00	4.920,55	145.156,20
2/0040001/01664	Straßenbau 2020	29.06.2020	30,0	33,0	187.045,36	0,00	0,00	0,00	6.033,72	181.011,64
2/0040001/01666	Straßenbau 2021	11.02.2021	31,0	33,0	148.885,77	102.807,83	0,00	0,00	7.673,49	244.020,11
2/0040001/01668	Straßenbau 2022	23.03.2022	32,0	33,0	0,00	473.211,14	0,00	0,00	14.339,73	458.871,41
2/0070002/01083	Arthof	13.05.2011	8,0	20,0	945,46	0,00	0,00	0,00	105,05	840,41
2/0070002/01087	St. Pantaleon Glas-Fahradabstellplatz	25.03.2010	7,0	20,0	7.526,23	0,00	0,00	0,00	940,78	6.585,45
2/0070002/00129	Neu-Arthof Glas	26.09.2011	8,5	20,0	9.624,27	0,00	0,00	0,00	1.013,08	8.611,19
3/0070002/00001	Buswartehaus Albing Modell K	19.11.2020	17,5	20,0	8.887,09	0,00	0,00	0,00	480,38	8.406,71
4/0040012/01463	Verkehrsspiegel	02.05.2017	10,0	15,0	372,03	0,00	0,00	0,00	0,00	372,03
4/0040012/01464	Verkehrsspiegel vereisungsfrei	04.09.2017	9,5	15,0	916,14	0,00	0,00	0,00	87,25	828,89
4/0040012/01465	Verkehrsspiegel	29.04.2014	7,0	15,0	206,41	0,00	0,00	0,00	0,00	206,41
4/0040012/01466	Geschwindigkeitsanzeige	09.01.2015	7,0	15,0	1.317,75	0,00	0,00	0,00	164,72	1.153,03
1023	Wasser- und Abwasserbauten und -anlagen				907.357,61	0,00	0,00	0,00	35.544,17	871.813,44
2/0040003/00001	Trogbrücke Ennskanal	01.10.2017	64,5	70,0	458.636,67	0,00	0,00	0,00	7.002,09	451.634,58
2/0040006/01133	Brücke Arthof 34 "Hirterlacke", Wiesmayr/Buchner	24.02.2016	33,0	40,0	2.984,52	0,00	0,00	0,00	87,78	2.896,74
2/0040006/01517	Brücke Klein Erla 38 über Erlabach	31.12.1984	1,5	40,0	26.562,50	0,00	0,00	0,00	10.625,00	15.937,50
2/0040006/01518	Brücke Klein Erla 38 über Mühlbach	31.12.1984	1,5	40,0	8.662,50	0,00	0,00	0,00	3.465,00	5.197,50
2/0040006/01519	Brücke Durchlaß Pichler, Öttl 4	31.12.1992	9,5	40,0	33.075,00	0,00	0,00	0,00	3.150,00	29.925,00
2/0040006/01520	Geh- und Radbrücke Moser Ringstraße Moosbach	31.12.2001	18,5	40,0	21.879,00	0,00	0,00	0,00	1.122,00	20.757,00
2/0040006/01659	Brücke Aichbergstraße Erlabach	25.09.2019	36,5	40,0	154.687,50	0,00	0,00	0,00	4.125,00	150.562,50
2/0040006/01660	Brücke Flutöffnung Aichbergstraße	25.09.2019	36,5	40,0	51.562,50	0,00	0,00	0,00	1.375,00	50.187,50
2/0040006/00018	Brücke Durchlaß Moosbachweg 4, Lehenbauer Hubert	24.02.2016	33,0	40,0	2.412,81	0,00	0,00	0,00	70,97	2.341,84
2/0040006/00005	Durchlaß Himmelbauer, Marksee 1	07.10.2011	28,5	40,0	18.616,88	0,00	0,00	0,00	631,08	17.985,80
2/0040006/00006	Brücke Florianiweg Erlabach	27.12.2012	29,5	40,0	76.715,23	0,00	0,00	0,00	2.515,25	74.199,98
2/0040006/00008	Brücke Durchlaß Stögen Weindl Richtung Klein Erla Schott	25.09.2019	36,5	40,0	51.562,50	0,00	0,00	0,00	1.375,00	50.187,50
1024	Sonderanlagen				28.699,58	0,00	0,00	0,00	4.099,94	24.599,64
2/0040012/00119	Verkehrsleitsystem	24.06.2014	6,0	15,0	28.699,58	0,00	0,00	0,00	4.099,94	24.599,64
1311	Investitionszuschüsse von Trägern öffentlichen Rechts				-377.779,31	0,00	53.205,09	0,00	-7.388,21	-423.596,19
2/0040001/01665	KT Straßenbau 2020	15.10.2020	30,0	32,5	-24.434,11	0,00	0,00	0,00	-788,20	-23.645,91
2/0040001/01667	KT Förderung KIP Straßenbau 2021	24.03.2021	31,0	33,0	-56.574,06	0,00	23.205,09	0,00	-1.607,61	-78.171,54
2/0040001/01669	KT Land Straßenbau 2022	12.07.2022	32,0	32,5	0,00	0,00	30.000,00	0,00	-461,54	-29.538,46
2/0040003/01663	KT Trogbücke Ennskanal	12.07.2017	64,5	70,0	-296.771,14	0,00	0,00	0,00	-4.530,86	-292.240,28

Ansatz MVAG Konto	Bezeichnung	Inbetrieb- nahme	RND	ND	Buchwert 31.12.2021	Zugänge/ + Umbuchungen -	Abgänge/	Wertaufholung+/ Wertminderung-	Abschreibung	Buchwert 31.12.2022
639000	Sonstige Einrichtungen und Maßnahmen				1.819.546,19	37.405,06	90.182,77	0,00	12.072,90	1.754.695,58
1021	Grundstücke, Grundstückseinrichtungen und Infrastruktur				2.499.726,67	37.405,06	0,00	0,00	16.688,61	2.520.443,12
2/0470001/01649	Donauhochwasserschutz	31.07.2022	79,5	80,0	2.402.639,61	37.405,06	0,00	0,00	15.250,28	2.424.794,39
2/0470001/01661	Vermurungsschutz Klein Erla Schwesterngraben	11.12.2009	66,5	80,0	97.087,06	0,00	0,00	0,00	1.438,33	95.648,73
1023	Wasser- und Abwasserbauten und -anlagen				40.346,03	0,00	0,00	0,00	541,56	39.804,47
2/0470001/00108	Moosau	22.07.2016	73,5	80,0	40.346,03	0,00	0,00	0,00	541,56	39.804,47
1311	Investitionszuschüsse von Trägern öffentlichen Rechts				-720.526,51	0,00	90.182,77	0,00	-5.157,27	-805.552,01
2/0470001/01708	KT Donauhochwasserschutz	31.07.2022	79,5	80,0	-709.979,63	0,00	90.182,77	0,00	-5.001,02	-795.161,38
2/0470001/01712	KT Vermurungsschutz Klein Erla Schwesterngraben KT	02.06.2008	66,5	80,0	-10.546,88	0,00	0,00	0,00	-156,25	-10.390,63
640000	Einrichtungen u.Maßn.n.d.Stvo				0,00	1.933,93	0,00	0,00	64,46	1.869,47
1026	Amts-, Betriebs- und Geschäftsausstattung				0,00	1.933,93	0,00	0,00	64,46	1.869,47
2/0040012/01692	Verkehrsspiegel vereisungsfrei eckig 2022	14.07.2022	14,5	15,0	0,00	1.933,93	0,00	0,00	64,46	1.869,47
710000	Land- und Forstwirtschaftl. Wegebau				927.135,09	0,00	0,00	0,00	115.858,39	811.276,70
1021	Grundstücke, Grundstückseinrichtungen und Infrastruktur				927.135,09	0,00	0,00	0,00	115.858,39	811.276,70
2/0040001/01585	Stein / St.Pantaleon I,II - GA / Fahrbahn Fläche 1.563,54 n 01.01.2006	15,8	33,0		39.799,28	0,00	0,00	0,00	2.369,00	37.430,28
2/0040001/01586	Stein / Fahrbahn Fläche 3.466,23 m², Oberfläche Asphalt, z 01.01.2006	15,8	33,0		88.231,26	0,00	0,00	0,00	5.251,86	82.979,40
2/0040001/01587	Dorf / Dorf / Fahrbahn Fläche 883,89 m², Oberfläche Asphz 01.01.1993	2,6	33,0		4.821,21	0,00	0,00	0,00	1.339,23	3.481,98
2/0040001/01589	Weinberg / Fahrbahn Fläche 3.536,86 m², Oberfläche Asph 01.01.1993	2,6	33,0		19.291,95	0,00	0,00	0,00	5.358,88	13.933,07
2/0040001/01590	Altenhofen / Fahrbahn Fläche 61,66 m², Oberfläche Asphal 01.01.2000	9,2	33,0		952,99	0,00	0,00	0,00	93,43	859,56
2/0040001/01591	Springsfield / Fahrbahn Fläche 674,76 m², Oberfläche Asp 01.01.1993	2,6	33,0		3.680,51	0,00	0,00	0,00	1.022,36	2.658,15
2/0040001/01592	Stein / Fahrbahn Fläche 188,70 m², Oberfläche Asphalt, Zu 01.01.2000	9,2	33,0		2.916,27	0,00	0,00	0,00	285,91	2.630,36
2/0040001/01593	Albing / St.Pantaleon I,II - GA / Fahrbahn Fläche 702,98 m 01.01.2000	9,2	33,0		10.864,17	0,00	0,00	0,00	1.065,11	9.799,06
2/0040001/01594	Marksee - Wagram / Fahrbahn Fläche 933,31 m², Oberfläch 01.01.2000	9,2	33,0		14.423,87	0,00	0,00	0,00	1.414,10	13.009,77
2/0040001/01597	St. Pantaleon I, II-GA / St.Pantaleon I,II - GA / Fahrbahn Fl 01.01.2000	9,2	33,0		9.200,86	0,00	0,00	0,00	902,05	8.298,81
2/0040001/01598	St. Pantaleon I, II-GA / Fahrbahn Fläche 3.867,43 m², Ober 01.01.2006	15,8	33,0		98.443,77	0,00	0,00	0,00	5.859,75	92.584,02
2/0040001/01599	St. Pantaleon I, II-GA / St.Pantaleon I,II - GA / Fahrbahn Fl 01.01.1993	2,6	33,0		12.342,98	0,00	0,00	0,00	3.428,61	8.914,37
2/0040001/01600	St. Pantaleon I, II-GA / St.Pantaleon I,II - GA / Fahrbahn Fl 01.01.2006	15,8	33,0		21.313,80	0,00	0,00	0,00	1.268,68	20.045,12
2/0040001/01601	Marksee / St.Pantaleon I,II - GA / Fahrbahn Fläche 2.969,7 01.01.2000	9,2	33,0		45.895,46	0,00	0,00	0,00	4.499,55	41.395,91
2/0040001/01605	Dorf / Dorf / Fahrbahn Fläche 1.286,24 m², Oberfläche Asp 01.01.2000	9,2	33,0		19.878,27	0,00	0,00	0,00	1.948,85	17.929,42
2/0040001/01610	Arthof - Albinger Moos / Fahrbahn Fläche 154,56 m², Oberfl 01.01.1993	2,6	33,0		843,06	0,00	0,00	0,00	234,18	608,88
2/0040001/01611	Albing Zubringerstraße / Fahrbahn Fläche 1.763,56 m², Ober 01.01.2000	9,2	33,0		27.255,02	0,00	0,00	0,00	2.672,06	24.582,96
2/0040001/01612	Donauradweg / Fahrbahn Fläche 1.333,30 m², Oberfläche / 01.01.2006	15,8	33,0		33.938,58	0,00	0,00	0,00	2.020,15	31.918,43
2/0040001/01614	Florianiweg / Fahrbahn Fläche 246,99 m², Oberfläche Asph 01.01.2000	9,2	33,0		3.817,11	0,00	0,00	0,00	374,23	3.442,88
2/0040001/01615	Erla / Fahrbahn Fläche 648,64 m², Oberfläche Asphalt, Zus 01.01.1993	2,6	33,0		3.538,05	0,00	0,00	0,00	982,79	2.555,26
2/0040001/01616	Engelberg / Fahrbahn Fläche 71,92 m², Oberfläche Asphalt 01.01.2006	15,8	33,0		1.830,63	0,00	0,00	0,00	108,97	1.721,66
2/0040001/01617	Engelberg / Fahrbahn Fläche 705,15 m², Oberfläche Aspha 01.01.2000	9,2	33,0		10.897,77	0,00	0,00	0,00	1.068,41	9.829,36

Ansatz MVAG Konto	Bezeichnung	Inbetrieb- nahme	RND	ND	Buchwert 31.12.2021	Zugänge/ + Umbuchungen -	Abgänge/	Wertaufholung+/ Wertminderung-	Abschreibung	Buchwert 31.12.2022
2/0040001/01619	Engelberg / Fahrbahn Fläche 890,32 m ² , Oberfläche Aspha	01.01.1993	2,6	33,0	4.856,31	0,00	0,00	0,00	1.348,98	3.507,33
2/0040001/01620	St. Pantaleon I, II-GA / Fahrbahn Fläche 479,41 m ² , Oberflä	01.01.2000	9,2	33,0	7.409,01	0,00	0,00	0,00	726,37	6.682,64
2/0040001/01621	St. Pantaleon I, II-GA / Fahrbahn Fläche 1.113,68 m ² , Ober	01.01.1993	2,6	33,0	6.074,61	0,00	0,00	0,00	1.687,39	4.387,22
2/0040001/01622	Haslach / Fahrbahn Fläche 539,20 m ² , Oberfläche Asphalt,	01.01.1993	2,6	33,0	2.941,09	0,00	0,00	0,00	816,97	2.124,12
2/0040001/01623	Stein / St.Pantaleon I,II - GA / Fahrbahn Fläche 2.863,60 n	01.01.2000	9,2	33,0	44.255,65	0,00	0,00	0,00	4.338,79	39.916,86
2/0040001/01624	Albing / St.Pantaleon I,II - GA / Fahrbahn Fläche 1.036,12	01.01.2006	15,8	33,0	26.373,96	0,00	0,00	0,00	1.569,88	24.804,08
2/0040001/01625	Albing / Fahrbahn Fläche 1.436,77 m ² , Oberfläche Asphalt,	01.01.2006	15,8	33,0	36.572,28	0,00	0,00	0,00	2.176,92	34.395,36
2/0040001/01626	Donauradweg Trogbrücke / Überführung Fläche 295,44 m ² ,	01.01.2013	0,0	33,0	0,00	0,00	0,00	0,00	0,00	0,00
2/0040001/01628	Dorf / Fahrbahn Fläche 2.113,86 m ² , Oberfläche Asphalt, Z	01.01.2000	9,2	33,0	32.668,78	0,00	0,00	0,00	3.202,82	29.465,96
2/0040001/01629	Arthof / Fahrbahn Fläche 831,66 m ² , Oberfläche Asphalt, Zi	01.01.2000	9,2	33,0	12.852,87	0,00	0,00	0,00	1.260,09	11.592,78
2/0040001/01630	Lilienstraße / Fahrbahn Fläche 935,95 m ² , Oberfläche Asp	01.01.2006	15,8	33,0	23.824,08	0,00	0,00	0,00	1.418,10	22.405,98
2/0040001/01633	Donauradweg / Fahrbahn Fläche 836,74 m ² , Oberfläche As	01.01.1993	2,6	33,0	4.564,02	0,00	0,00	0,00	1.267,78	3.296,24
2/0040001/01634	Donauradweg / Fahrbahn Fläche 484,26 m ² , Oberfläche As	01.01.2000	9,2	33,0	7.484,01	0,00	0,00	0,00	733,73	6.750,28
2/0040001/01635	Weinberg / Fahrbahn Fläche 3.066,76 m ² , Oberfläche Asp	01.01.2000	9,2	33,0	47.395,43	0,00	0,00	0,00	4.646,61	42.748,82
2/0040001/01638	Öttl / Fahrbahn Fläche 721,42 m ² , Oberfläche Asphalt, Zust	01.01.2000	9,2	33,0	11.149,26	0,00	0,00	0,00	1.093,06	10.056,20
2/0040001/01639	Breitfeld Öttl / Fahrbahn Fläche 1.768,80 m ² , Oberfläche As	01.01.2013	22,4	33,0	62.712,00	0,00	0,00	0,00	2.680,00	60.032,00
2/0040001/01640	Breitfeld Öttl / Fahrbahn Fläche 1.886,55 m ² , Oberfläche As	01.01.2000	9,2	33,0	29.155,77	0,00	0,00	0,00	2.858,41	26.297,36
2/0040001/01643	Kirchbichler Feld / Fahrbahn Fläche 1.319,04 m ² , Oberfläch	01.01.2000	9,2	33,0	20.385,16	0,00	0,00	0,00	1.998,55	18.386,61
2/0040001/01645	Treppelweg / Fahrbahn Fläche 1.266,78 m ² , Oberfläche As	01.01.2006	15,8	33,0	32.245,32	0,00	0,00	0,00	1.919,36	30.325,96
2/0040002/01588	St. Pantaleon I, II-GA / Fahrbahn Fläche 395,97 m ² , Oberflä	01.01.2009	0,0	10,0	0,00	0,00	0,00	0,00	0,00	0,00
2/0040002/01595	Albinger Au / Fahrbahn Fläche 1.838,01 m ² , Oberfläche Sch	01.01.2013	0,0	10,0	1.562,30	0,00	0,00	0,00	1.562,30	0,00
2/0040002/01596	St. Pantaleon I, II-GA / St.Pantaleon I,II - GA / Fahrbahn FI	01.01.2013	0,0	10,0	23,20	0,00	0,00	0,00	23,20	0,00
2/0040002/01602	St. Pantaleon I, II-GA / Fahrbahn Fläche 6.892,20 m ² , Ober	01.01.2013	0,0	10,0	0,00	0,00	0,00	0,00	0,00	0,00
2/0040002/01603	St. Pantaleon I, II-GA / Fahrbahn Fläche 22.922,47 m ² , Ober	01.01.2013	0,0	10,0	19.484,09	0,00	0,00	0,00	19.484,09	0,00
2/0040002/01604	Marksee - Albinger Moos / Fahrbahn Fläche 317,15 m ² , Ob	01.01.2013	0,0	10,0	0,00	0,00	0,00	0,00	0,00	0,00
2/0040002/01606	St. Pantaleon I, II-GA / Fahrbahn Fläche 1.540,67 m ² , Ober	01.01.2015	2,0	10,0	5.238,28	0,00	0,00	0,00	1.746,09	3.492,19
2/0040002/01607	Stein / Fahrbahn Fläche 3.464,97 m ² , Oberfläche Schotter,	01.01.2013	0,0	10,0	2.945,22	0,00	0,00	0,00	2.945,22	0,00
2/0040002/01608	Stein / Fahrbahn Fläche 440,25 m ² , Oberfläche Erdweg, Zu	01.01.2013	0,0	10,0	0,00	0,00	0,00	0,00	0,00	0,00
2/0040002/01609	Arthof - Albinger Moos / Fahrbahn Fläche 1.612,00 m ² , Ober	01.01.2013	0,0	10,0	1.370,20	0,00	0,00	0,00	1.370,20	0,00
2/0040002/01613	Albinger Au / Fahrbahn Fläche 446,35 m ² , Oberfläche Schc	01.01.2013	0,0	10,0	0,00	0,00	0,00	0,00	0,00	0,00
2/0040002/01618	Engelberg / Fahrbahn Fläche 878,68 m ² , Oberfläche Schottl	01.01.2013	0,0	10,0	746,87	0,00	0,00	0,00	746,87	0,00
2/0040002/01627	Klein Erla / Fahrbahn Fläche 1.414,23 m ² , Oberfläche Schc	01.01.2013	0,0	10,0	1.202,09	0,00	0,00	0,00	1.202,09	0,00
2/0040002/01631	Mitterau / Fahrbahn Fläche 2.988,24 m ² , Oberfläche Schott	01.01.2013	0,0	10,0	2.540,00	0,00	0,00	0,00	2.540,00	0,00
2/0040002/01632	Weinberg-Erla / Fahrbahn Fläche 1.638,10 m ² , Oberfläche	01.01.2013	0,0	10,0	1.392,38	0,00	0,00	0,00	1.392,38	0,00
2/0040002/01636	Dorf / Fahrbahn Fläche 895,25 m ² , Oberfläche Schotter, Zu	01.01.2013	0,0	10,0	760,96	0,00	0,00	0,00	760,96	0,00
2/0040002/01637	Weinberg / Fahrbahn Fläche 1.732,85 m ² , Oberfläche Schc	01.01.2013	0,0	10,0	1.472,92	0,00	0,00	0,00	1.472,92	0,00
2/0040002/01641	Arthof / Fahrbahn Fläche 1.839,69 m ² , Oberfläche Erdweg,	01.01.2013	0,0	10,0	0,00	0,00	0,00	0,00	0,00	0,00
2/0040002/01642	Weingarten / Fahrbahn Fläche 668,54 m ² , Oberfläche Schc	01.01.2013	0,0	10,0	568,25	0,00	0,00	0,00	568,25	0,00
2/0040002/01644	Weinberg / Fahrbahn Fläche 1.501,92 m ² , Oberfläche Erdw	01.01.2013	0,0	10,0	0,00	0,00	0,00	0,00	0,00	0,00

Ansatz MVAG Konto	Bezeichnung	Inbetrieb- nahme	RND	ND	Buchwert 31.12.2021	Zugänge/ + Umbuchungen -	Abgänge/	Wertaufholung+/ Wertminderung-	Abschreibung	Buchwert 31.12.2022
2/0040002/01646	Marksee - Albinger Moos / Fahrbahn Fläche 861,00 m², Ob	01.01.2013	0,0	10,0	731,85	0,00	0,00	0,00	731,85	0,00
2/0040002/01647	Dorf / Fahrbahn Fläche 1.289,61 m², Oberfläche Erdweg, Z	01.01.2013	0,0	10,0	0,00	0,00	0,00	0,00	0,00	0,00
2/0040002/01648	kein Name / Fahrbahn Fläche 2.698,47 m², Oberfläche Erd	01.01.2013	0,0	10,0	0,00	0,00	0,00	0,00	0,00	0,00
815000	Park- und Gartenanlagen, Kinderspielplätze				6.926,90	14.343,54	0,00	0,00	1.438,10	19.832,34
1021	Grundstücke, Grundstückseinrichtungen und Infrastruktur				4.375,22	14.343,54	0,00	0,00	1.012,82	17.705,94
2/0040013/00001	Spielplatz Weingarten	17.10.2022	32,5	33,0	0,00	14.343,54	0,00	0,00	217,33	14.126,21
4/0290003/01391	Kosten Spielplatz TBE	03.10.2017	4,5	10,0	4.375,22	0,00	0,00	0,00	795,49	3.579,73
1026	Amts-, Betriebs- und Geschäftsausstattung				2.551,68	0,00	0,00	0,00	425,28	2.126,40
2/0290003/01110	Einzäunung	26.04.2018	5,0	10,0	2.551,68	0,00	0,00	0,00	425,28	2.126,40
4/0290003/01088	Kindersitzgarnitur	01.01.1900	0,0	10,0	0,00	0,00	0,00	0,00	0,00	0,00
4/0290003/01089	Nestschaukel mit Fallschutzmatten	01.01.1900	0,0	10,0	0,00	0,00	0,00	0,00	0,00	0,00
4/0290003/01090	Rutsche samt Podest	01.01.1900	0,0	10,0	0,00	0,00	0,00	0,00	0,00	0,00
4/0290003/01091	Kiesgrube	01.01.1900	0,0	10,0	0,00	0,00	0,00	0,00	0,00	0,00
4/0290003/01092	Kletternetz	01.01.1900	0,0	10,0	0,00	0,00	0,00	0,00	0,00	0,00
4/0290003/01093	Balancierbalken mit Fallschutzmatten	01.01.1900	0,0	10,0	0,00	0,00	0,00	0,00	0,00	0,00
4/0290003/01094	Sandgrube mit Sonnenschutznetz	01.01.1900	0,0	10,0	0,00	0,00	0,00	0,00	0,00	0,00
4/0290003/01095	Rutsche mit Fallschutzmatten	01.01.1900	0,0	10,0	0,00	0,00	0,00	0,00	0,00	0,00
4/0290003/01096	Sonnenschutzrollo elektrisch	01.01.1900	0,0	10,0	0,00	0,00	0,00	0,00	0,00	0,00
4/0290003/01097	Doppelschaukel mit Fallschutzmatten	01.01.1900	0,0	10,0	0,00	0,00	0,00	0,00	0,00	0,00
4/0290003/01098	Doppelreckstange mit Fallschutzmatten	01.01.1900	0,0	10,0	0,00	0,00	0,00	0,00	0,00	0,00
4/0290003/01099	Spielhaus	01.01.1900	0,0	10,0	0,00	0,00	0,00	0,00	0,00	0,00
4/0290003/01100	Sitzbankeinheit Beton/Holz	01.01.1900	0,0	10,0	0,00	0,00	0,00	0,00	0,00	0,00
4/0290003/01101	Doppelschaukel mit Kiesgrube	01.01.1900	0,0	10,0	0,00	0,00	0,00	0,00	0,00	0,00
4/0290003/01102	Balancierleiter waagrecht	01.01.1900	0,0	10,0	0,00	0,00	0,00	0,00	0,00	0,00
4/0290003/01103	Spielplatzpumpe mit Sandgrube	01.01.1900	0,0	10,0	0,00	0,00	0,00	0,00	0,00	0,00
4/0290003/01104	Sandgrube mit Palisadeneinfassung	01.01.1900	0,0	10,0	0,00	0,00	0,00	0,00	0,00	0,00
4/0290003/01105	Spielhaus Faß	01.01.1900	0,0	10,0	0,00	0,00	0,00	0,00	0,00	0,00
4/0290003/01106	Klettergerüst groß	01.01.1900	0,0	10,0	0,00	0,00	0,00	0,00	0,00	0,00
4/0290003/01107	Gurtsteg	01.01.1900	0,0	10,0	0,00	0,00	0,00	0,00	0,00	0,00
4/0290003/01108	Spielhöhle mit Edelstahlrutsche	01.01.1900	0,0	10,0	0,00	0,00	0,00	0,00	0,00	0,00
4/0290003/01109	Balancierstamm	01.01.1900	0,0	10,0	0,00	0,00	0,00	0,00	0,00	0,00
4/0290003/01111	Sandkiste	01.01.1900	0,0	10,0	0,00	0,00	0,00	0,00	0,00	0,00
4/0290003/01112	Wippe	01.01.1900	0,0	10,0	0,00	0,00	0,00	0,00	0,00	0,00
4/0290003/01113	Klettergerüst inklusive Schaukeln und Rutsche	01.01.1900	0,0	10,0	0,00	0,00	0,00	0,00	0,00	0,00
4/0290003/01114	Federwippen	01.01.1900	0,0	10,0	0,00	0,00	0,00	0,00	0,00	0,00
4/0290003/01115	Kindersitzgarnitur	01.01.1900	0,0	10,0	0,00	0,00	0,00	0,00	0,00	0,00
4/0290003/01116	Nestschaukel samt Rutsche mit Fallschutzmatten	01.01.1900	0,0	10,0	0,00	0,00	0,00	0,00	0,00	0,00

Ansatz MVAG Konto	Bezeichnung	Inbetrieb- nahme	RND	ND	Buchwert 31.12.2021	Zugänge/ + Umbuchungen -	Abgänge/ -	Wertaufholung+/ Wertminderung-	Abschreibung	Buchwert 31.12.2022
4/0290003/01117	Kletterturm samt Doppelschaukel mit Fallschutzmatten	01.01.1900	0,0	10,0	0,00	0,00	0,00	0,00	0,00	0,00
4/0290003/01118	Sonnenschirm groß	01.01.1900	0,0	10,0	0,00	0,00	0,00	0,00	0,00	0,00
4/0290003/01119	Spielhaus	01.01.1900	0,0	10,0	0,00	0,00	0,00	0,00	0,00	0,00
4/0290003/01120	Wippe	01.01.1900	0,0	10,0	0,00	0,00	0,00	0,00	0,00	0,00
4/0290003/01121	Reckstange 3-teilig	01.01.1900	0,0	10,0	0,00	0,00	0,00	0,00	0,00	0,00
4/0290003/01122	Sandkasten mit Sonnenschutznetz	01.01.1900	0,0	10,0	0,00	0,00	0,00	0,00	0,00	0,00
4/0290003/01123	Rutsche samt Rampe	01.01.1900	0,0	10,0	0,00	0,00	0,00	0,00	0,00	0,00
4/0290003/01124	Spielhaus	01.01.1900	0,0	10,0	0,00	0,00	0,00	0,00	0,00	0,00
4/0290003/01125	Doppelschaukel	01.01.1900	0,0	10,0	0,00	0,00	0,00	0,00	0,00	0,00
4/0290003/01126	Kletterturm mit Rutsche	01.01.1900	0,0	10,0	0,00	0,00	0,00	0,00	0,00	0,00
4/0290003/01127	Rutsche mit Podest	01.01.1900	0,0	10,0	0,00	0,00	0,00	0,00	0,00	0,00
4/0290003/01129	Sandkiste	01.01.1900	0,0	10,0	0,00	0,00	0,00	0,00	0,00	0,00
4/0290003/01130	Spielhaus	01.01.1900	0,0	10,0	0,00	0,00	0,00	0,00	0,00	0,00
4/0290003/01131	Nestschaukel mit Rutsche	01.01.1900	0,0	10,0	0,00	0,00	0,00	0,00	0,00	0,00
4/0290003/01132	Holzschaukel	01.01.1900	0,0	10,0	0,00	0,00	0,00	0,00	0,00	0,00
816000	Öffentliche Beleuchtung und Uhren				164.457,32	23.943,48	13.526,00	0,00	18.588,33	156.286,47
1021	Grundstücke, Grundstückseinrichtungen und Infrastruktur				191.804,59	23.943,48	0,00	0,00	21.050,33	194.697,74
2/0040012/00135	Albing	31.12.2018	10,5	15,0	3.333,46	0,00	0,00	0,00	289,87	3.043,59
2/0040012/00136	Alt-Pyburg	31.12.2016	8,5	15,0	9.107,94	0,00	0,00	0,00	958,73	8.149,21
2/0040012/00137	Angerwiesenstraße	31.12.2013	5,5	15,0	3.763,03	0,00	0,00	0,00	578,93	3.184,10
2/0040012/00138	Apfelweg	31.12.2016	8,5	15,0	1.526,01	0,00	0,00	0,00	160,63	1.365,38
2/0040012/00139	Bankstraße	31.12.2014	6,5	15,0	1.447,31	0,00	0,00	0,00	192,97	1.254,34
2/0040012/00140	Erla	31.12.2016	8,5	15,0	5.202,96	0,00	0,00	0,00	547,68	4.655,28
2/0040012/00141	Erla Moosau	31.12.2015	7,5	15,0	4.542,40	0,00	0,00	0,00	534,40	4.008,00
2/0040012/00142	Erlastraße	31.12.2014	6,5	15,0	9.349,84	0,00	0,00	0,00	1.246,65	8.103,19
2/0040012/00143	Fliederstraße	31.12.2016	8,5	15,0	1.560,90	0,00	0,00	0,00	164,31	1.396,59
2/0040012/00144	Gartenstraße	31.12.2014	6,5	15,0	2.318,89	0,00	0,00	0,00	309,19	2.009,70
2/0040012/00145	Haferweg	31.12.2015	7,5	15,0	1.707,16	0,00	0,00	0,00	200,84	1.506,32
2/0040012/00146	Holzweg	31.12.2014	6,5	15,0	964,88	0,00	0,00	0,00	128,65	836,23
2/0040012/00147	Kalkofenstraße	31.12.2016	8,5	15,0	520,29	0,00	0,00	0,00	54,77	465,52
2/0040012/00148	Kornfeldstraße	31.12.2015	7,5	15,0	2.845,25	0,00	0,00	0,00	334,74	2.510,51
2/0040012/00149	Lilienstraße	31.12.2015	7,5	15,0	5.154,87	0,00	0,00	0,00	606,46	4.548,41
2/0040012/00150	Moosstraße	31.12.2016	8,5	15,0	6.104,01	0,00	0,00	0,00	642,53	5.461,48
2/0040012/00151	Narzissenweg	31.12.2016	8,5	15,0	1.040,58	0,00	0,00	0,00	109,53	931,05
2/0040012/00152	Nelkenstraße	31.12.2016	8,5	15,0	6.243,54	0,00	0,00	0,00	657,21	5.586,33
2/0040012/00153	Nelkenweg	31.12.2016	8,5	15,0	520,29	0,00	0,00	0,00	54,77	465,52
2/0040012/00154	Neubastraße	31.12.2016	8,5	15,0	7.390,62	0,00	0,00	0,00	777,96	6.612,66
2/0040012/00155	Nothburgerstraße	31.12.2014	6,5	15,0	1.929,76	0,00	0,00	0,00	257,30	1.672,46

Ansatz MVAG Konto	Bezeichnung	Inbetrieb- nahme	RND	ND	Buchwert 31.12.2021	Zugänge/ + Umbuchungen	Abgänge/ -	Wertaufholung+/ Wertminderung-	Abschreibung	Buchwert 31.12.2022
2/0040012/00156	Obstgartenweg	31.12.2015	7,5	15,0	2.628,07	0,00	0,00	0,00	309,18	2.318,89
2/0040012/00157	Reihenhausstraße	31.12.2016	8,5	15,0	2.463,54	0,00	0,00	0,00	259,32	2.204,22
2/0040012/00158	Ringstraße	31.12.2013	5,5	15,0	2.090,56	0,00	0,00	0,00	321,62	1.768,94
2/0040012/00159	Roggenstraße	31.12.2015	7,5	15,0	908,48	0,00	0,00	0,00	106,88	801,60
2/0040012/00160	Rosenstraße	31.12.2016	8,5	15,0	3.121,77	0,00	0,00	0,00	328,61	2.793,16
2/0040012/00161	Sportplatzstraße	31.12.2016	8,5	15,0	1.017,33	0,00	0,00	0,00	107,09	910,24
2/0040012/00162	Steinerstraße	31.12.2015	7,5	15,0	3.866,16	0,00	0,00	0,00	454,84	3.411,32
2/0040012/00163	Tischlerweg	31.12.2014	6,5	15,0	964,88	0,00	0,00	0,00	128,65	836,23
2/0040012/00164	Traubenweg	31.12.2015	7,5	15,0	1.816,96	0,00	0,00	0,00	213,76	1.603,20
2/0040012/00165	Tulpenstraße	31.12.2016	8,5	15,0	1.560,90	0,00	0,00	0,00	164,31	1.396,59
2/0040012/00166	Veilchenweg	31.12.2016	8,5	15,0	1.040,58	0,00	0,00	0,00	109,53	931,05
2/0040012/00167	Vogelweidestraße	31.12.2014	6,5	15,0	4.256,50	0,00	0,00	0,00	567,53	3.688,97
2/0040012/00168	Waldstraße	31.12.2014	6,5	15,0	10.641,23	0,00	0,00	0,00	1.418,83	9.222,40
2/0040012/00169	Weingarten	31.12.2015	7,5	15,0	9.993,28	0,00	0,00	0,00	1.175,68	8.817,60
2/0040012/01690	LED Umrüstung 2021	15.02.2021	13,0	15,0	51.404,10	0,00	0,00	0,00	3.671,72	47.732,38
2/0040012/01694	LED Umrüstung 2022	22.11.2022	14,5	15,0	0,00	23.943,48	0,00	0,00	798,12	23.145,36
2/0040012/00170	Weizenweg	31.12.2015	7,5	15,0	1.707,16	0,00	0,00	0,00	200,84	1.506,32
2/0040012/00171	Winkelbachstraße	31.12.2015	7,5	15,0	4.552,41	0,00	0,00	0,00	535,58	4.016,83
2/0040012/00197	Erla	31.12.2016	8,5	15,0	1.344,13	0,00	0,00	0,00	141,49	1.202,64
2/0040012/00198	Erlastraße	31.12.2014	6,5	15,0	584,36	0,00	0,00	0,00	77,91	506,45
2/0040012/00199	Steinerstraße	31.12.2016	8,5	15,0	3.368,63	0,00	0,00	0,00	354,59	3.014,04
2/0040012/00200	Weingarten	31.12.2014	6,5	15,0	617,15	0,00	0,00	0,00	82,29	534,86
2/0040012/00201	Dorfstraße	31.12.2013	5,5	15,0	1.391,99	0,00	0,00	0,00	214,15	1.177,84
2/0040012/00202	Erla	31.12.2016	8,5	15,0	2.034,45	0,00	0,00	0,00	214,15	1.820,30
2/0040012/00204	Ringstraße	31.12.2013	5,5	15,0	1.855,98	0,00	0,00	0,00	285,54	1.570,44
1311	Investitionszuschüsse von Trägern öffentlichen Rechts				-27.347,27	0,00	13.526,00	0,00	-2.462,00	-38.411,27
2/0040012/01688	Transferzahlung Bund 2015	21.12.2015	7,5	15,0	-622,20	0,00	0,00	0,00	-73,20	-549,00
2/0040012/01689	Transferzahlung Bund 2017	21.07.2017	9,5	15,0	-1.058,40	0,00	0,00	0,00	-100,80	-957,60
2/0040012/01691	KT LED Umrüstung 2021	15.02.2021	13,0	15,0	-25.666,67	0,00	1.026,00	0,00	-1.871,33	-24.821,34
2/0040012/01693	KT LED Umrüstung 2022	10.08.2022	14,5	15,0	0,00	0,00	12.500,00	0,00	-416,67	-12.083,33
817000	Friedhöfe und Einsegnungshallen				123.314,88	0,00	0,00	0,00	2.782,09	120.532,79
1021	Grundstücke, Grundstückseinrichtungen und Infrastruktur				60.069,44	0,00	0,00	0,00	0,00	60.069,44
1/0020001/00050	Grundstück Nr. 839/2, KG-Nr. 03110, Bauflächen Gebäude	01.01.1900			2.440,62	0,00	0,00	0,00	0,00	2.440,62
1/0020001/00071	Grundstück Nr. 162, KG-Nr. 03121, Bauflächen Gebäude, 2	01.01.1900			2.057,26	0,00	0,00	0,00	0,00	2.057,26
1/0020001/00072	Grundstück Nr. 163, KG-Nr. 03121, Bauflächen Gebäude, 2	01.01.1900			1.489,74	0,00	0,00	0,00	0,00	1.489,74
1/0020002/00051	Grundstück Nr. 839/2, KG-Nr. 03110, Sonstige Friedhöfe, 1	01.01.1900			16.270,80	0,00	0,00	0,00	0,00	16.270,80
1/0020002/00073	Grundstück Nr. 163, KG-Nr. 03121, Sonstige Friedhöfe, 1,9	01.01.1900			27.056,52	0,00	0,00	0,00	0,00	27.056,52

Ansatz	MVAG	Bezeichnung	Inbetrieb-	RND	ND	Buchwert	Zugänge/	Abgänge/	Wertaufholung+/	Abschreibung	Buchwert
	Konto		nahme			31.12.2021	+ Umbuchungen -	-	Wertminderung-		31.12.2022
	1/0020002/00076	Grundstück Nr. 164, KG-Nr. 03121, Sonstige, Winkelbachs	01.01.1900			10.754,50	0,00	0,00	0,00	0,00	10.754,50
	1022	Gebäude und Bauten				10.327,43	0,00	0,00	0,00	764,99	9.562,44
	2/0060001/00104	Aufbahnungshalle Erla	31.12.1985	12,5	50,0	10.327,43	0,00	0,00	0,00	764,99	9.562,44
	1024	Sonderanlagen				52.918,01	0,00	0,00	0,00	2.017,10	50.900,91
	2/0070003/01651	Urnennischen St. Pantaleon 2020	14.12.2020	30,5	33,0	26.366,45	0,00	0,00	0,00	837,03	25.529,42
	3/0070003/00130	Urnennische	20.08.2011	21,5	33,0	12.327,46	0,00	0,00	0,00	547,89	11.779,57
	3/0070003/00131	Urnennische	20.08.2011	21,5	33,0	14.224,10	0,00	0,00	0,00	632,18	13.591,92
	1026	Amts-, Betriebs- und Geschäftsausstattung				0,00	0,00	0,00	0,00	0,00	0,00
	4/0110002/00209	Sargvitrine/Kühlung	01.01.1900	0,0	10,0	0,00	0,00	0,00	0,00	0,00	0,00
	4/0110002/00210	Sargvitrine/Kühlung	01.01.1900	0,0	10,0	0,00	0,00	0,00	0,00	0,00	0,00
	4/0280001/00206	Erdcontainer	15.03.2007	0,0	15,0	0,00	0,00	0,00	0,00	0,00	0,00
	4/0350004/00207	Lautsprecheranlage	08.07.2014	1,5	10,0	0,00	0,00	0,00	0,00	0,00	0,00
	4/0370001/00208	Sargwagen	01.01.1900	0,0	10,0	0,00	0,00	0,00	0,00	0,00	0,00
820000	Wirtschaftshöfe					150.920,71	48.307,82	0,00	0,00	11.071,09	188.157,44
	1021	Grundstücke, Grundstückseinrichtungen und Infrastruktur				23.552,08	0,00	0,00	0,00	0,00	23.552,08
	1/0020001/00074	Grundstück Nr. 164, KG-Nr. 03121, Bauflächen, Winkelbac	01.01.1900			16.670,90	0,00	0,00	0,00	0,00	16.670,90
	1/0020004/00075	Grundstück Nr. 164, KG-Nr. 03121, Sonstige, Winkelbachs	01.01.1900			6.881,18	0,00	0,00	0,00	0,00	6.881,18
	1022	Gebäude und Bauten				88.660,68	0,00	0,00	0,00	4.030,03	84.630,65
	2/0060001/01351	Gebäude Bauhof	01.01.1994	21,0	50,0	88.660,68	0,00	0,00	0,00	4.030,03	84.630,65
	1024	Sonderanlagen				6.331,02	0,00	0,00	0,00	258,41	6.072,61
	2/0120003/00120	Fernwärmeanschluss	21.10.2013	23,5	33,0	6.331,02	0,00	0,00	0,00	258,41	6.072,61
	1025	Technische Anlagen, Fahrzeuge und Maschinen				20.558,63	48.307,82	0,00	0,00	5.532,13	63.334,32
	4/0150001/00113	VW Bus AM-251GW, Fg.Nr. WV2ZZZ7HZFH011382	24.07.2014	0,0	8,0	2.303,13	0,00	0,00	0,00	2.303,13	0,00
	4/0150002/01711	Pritsche Opel Vivaro weiß	01.01.2023	10,0	10,0	0,00	48.307,82	0,00	0,00	0,00	48.307,82
	4/0150002/00244	Anhänger Pongratz AM-711FE L-PAT 300/16 G-K	08.02.2013	0,0	10,0	0,00	0,00	0,00	0,00	0,00	0,00
	4/0150002/00248	Rasenmäher John Deere JX90	15.04.2011	0,0	10,0	0,00	0,00	0,00	0,00	0,00	0,00
	4/0150002/00254	Rasentraktor Kubota GR2120	16.04.2018	5,0	10,0	7.560,00	0,00	0,00	0,00	1.260,00	6.300,00
	4/0220002/00220	Schneepflug für Reform-Balkenmäher	01.01.1900	0,0	10,0	0,00	0,00	0,00	0,00	0,00	0,00
	4/0220002/00236	Splittsteuer Hydrac SL2100R für Traktor	01.01.1900	0,0	10,0	0,00	0,00	0,00	0,00	0,00	0,00
	4/0220002/00237	Schneepflug Kahlbacher TS260	31.12.2007	0,0	10,0	0,00	0,00	0,00	0,00	0,00	0,00
	4/0240001/00211	Rasenmähertraktor John Deere GX355 mit Winterdienstau	26.06.2009	0,0	10,0	0,00	0,00	0,00	0,00	0,00	0,00
	4/0240001/00213	Hecklade Brandner grün	01.01.1900	0,0	10,0	0,00	0,00	0,00	0,00	0,00	0,00
	4/0240001/00214	Hecklade Brandner orange	01.01.1900	0,0	10,0	0,00	0,00	0,00	0,00	0,00	0,00
	4/0240001/00216	Frontlader Hydrac (für Steyr Traktor)	31.12.2007	0,0	10,0	0,00	0,00	0,00	0,00	0,00	0,00
	4/0240001/00217	Frontlader Stoll HDPM10 (für Case Traktor)	01.01.1900	0,0	10,0	0,00	0,00	0,00	0,00	0,00	0,00

Ansatz MVAG Konto	Bezeichnung	Inbetrieb- nahme	RND	ND	Buchwert 31.12.2021	Zugänge/ + Umbuchungen -	Abgänge/ -	Wertaufholung+/ Wertminderung-	Abschreibung	Buchwert 31.12.2022
4/0240001/00218	Anhänger Brandner TA13045XXL (AM-425EA)	31.12.2006	0,0	10,0	0,00	0,00	0,00	0,00	0,00	0,00
4/0240001/00221	Anhänger Pongratz Type 190 für PKW (N-391.A93)	31.12.1988	0,0	10,0	0,00	0,00	0,00	0,00	0,00	0,00
4/0240001/00222	Kehrmaschinenaufsatz für großen Traktor	31.12.2009	0,0	10,0	0,00	0,00	0,00	0,00	0,00	0,00
4/0240001/00225	Notstromaggregat klein 2,6 kW Profi Line YPL2800	01.01.1900	0,0	10,0	0,00	0,00	0,00	0,00	0,00	0,00
4/0240001/00235	Kompressor ABAC LT100	01.01.1900	0,0	10,0	0,00	0,00	0,00	0,00	0,00	0,00
4/0240001/00239	Palettengabelaufsatz für Traktor	01.01.1900	0,0	10,0	0,00	0,00	0,00	0,00	0,00	0,00
4/0240001/00241	Baukreissäge BKH 450 plus	30.12.2011	0,0	10,0	0,00	0,00	0,00	0,00	0,00	0,00
4/0240001/00245	Notstromaggregat Mase groß 27,6 kW MPL 31	01.01.1900	0,0	10,0	0,00	0,00	0,00	0,00	0,00	0,00
4/0240001/00247	Wacker Stampfer BS60Y	01.01.1900	0,0	10,0	0,00	0,00	0,00	0,00	0,00	0,00
4/0240001/00259	Wildkrautbürste Hochfilzer AS Motor	10.05.2017	4,0	10,0	2.050,00	0,00	0,00	0,00	410,00	1.640,00
4/0240001/00261	Schneeketten für Traktor	03.10.2016	3,5	10,0	1.215,00	0,00	0,00	0,00	270,00	945,00
4/0240001/00264	Mäher Reform 626D	01.02.2016	3,0	10,0	3.240,00	0,00	0,00	0,00	810,00	2.430,00
4/0240001/00265	Arbeitskorb Hydrac	09.10.2013	0,5	10,0	0,00	0,00	0,00	0,00	0,00	0,00
4/0240001/00268	Profimäher AS 531	06.10.2021	8,5	10,0	2.840,50	0,00	0,00	0,00	299,00	2.541,50
4/0290001/00219	Kehrmaschinenaufsatz für Reform-Balkenmäher	01.01.1900	0,0	8,0	0,00	0,00	0,00	0,00	0,00	0,00
4/0290001/00224	Bandsäge Elektra Beckum inklusive Absaugung (aus Volks	01.01.1900	0,0	8,0	0,00	0,00	0,00	0,00	0,00	0,00
4/0290001/00226	Heckenschere Husquarna (Akku)	06.11.2018	3,5	8,0	0,00	0,00	0,00	0,00	0,00	0,00
4/0290001/00228	Schweißgerät Schutzgas Austro MIG 250	01.01.1900	0,0	8,0	0,00	0,00	0,00	0,00	0,00	0,00
4/0290001/00229	Kapp und Gärungssäge Makita LS1018X	12.10.2010	0,0	8,0	0,00	0,00	0,00	0,00	0,00	0,00
4/0290001/00230	Motorsäge Husquara 242XPG	31.12.1995	0,0	8,0	0,00	0,00	0,00	0,00	0,00	0,00
4/0290001/00231	Schlagbohrmaschine TE74 (groß)	01.01.1900	0,0	8,0	0,00	0,00	0,00	0,00	0,00	0,00
4/0290001/00232	Schlagbohrmaschine TE14 (klein)	01.01.1900	0,0	8,0	0,00	0,00	0,00	0,00	0,00	0,00
4/0290001/00233	Schlagbohrmaschine TE70 AVR	05.07.2016	1,5	8,0	0,00	0,00	0,00	0,00	0,00	0,00
4/0290001/00234	Schlagbohrmaschine TE30	05.07.2016	1,5	8,0	0,00	0,00	0,00	0,00	0,00	0,00
4/0290001/00238	Hochentaster Stiehl	01.01.1900	0,0	8,0	0,00	0,00	0,00	0,00	0,00	0,00
4/0290001/00240	Metallsuchgerät AM Laser	18.10.2012	0,0	8,0	0,00	0,00	0,00	0,00	0,00	0,00
4/0290001/00243	Winkelschleifgerät Bosch GWS21-230 2100 Watt	01.01.1900	0,0	8,0	0,00	0,00	0,00	0,00	0,00	0,00
4/0290001/00250	Handys Samsung Galaxy S8	23.07.2019	4,5	8,0	0,00	0,00	0,00	0,00	0,00	0,00
4/0290001/00255	Heckenschere Husquarna (Benzin)	01.01.1900	0,0	8,0	0,00	0,00	0,00	0,00	0,00	0,00
4/0290001/00256	Säulenbohrmaschine Elmag	31.12.2017	2,5	8,0	0,00	0,00	0,00	0,00	0,00	0,00
4/0290001/00257	Hochdruckreiniger Kränzle	30.11.2017	2,5	8,0	0,00	0,00	0,00	0,00	0,00	0,00
4/0290001/00258	Motorsense 535RX Husquarna	29.05.2017	2,0	8,0	0,00	0,00	0,00	0,00	0,00	0,00
4/0290001/00260	Motorsense 535RXT Husquarna	24.02.2017	2,0	8,0	0,00	0,00	0,00	0,00	0,00	0,00
4/0290001/00262	Schutzbehälter Reform	08.08.2016	1,5	8,0	0,00	0,00	0,00	0,00	0,00	0,00
4/0290001/00263	Mäher Hochfilzer AS 531	21.06.2016	1,0	8,0	0,00	0,00	0,00	0,00	0,00	0,00
4/0290001/00265	Auffahrrampe für Rasenmähertraktor	07.09.2021	6,5	8,0	1.350,00	0,00	0,00	0,00	180,00	1.170,00
1026	Amts-, Betriebs- und Geschäftsausstattung				11.818,30	0,00	0,00	0,00	1.250,52	10.567,78
2/0070003/00251	Zusatzüberdachung	05.07.2019	29,5	33,0	6.184,51	0,00	0,00	0,00	202,77	5.981,74

Ansatz MVAG Konto	Bezeichnung	Inbetrieb- nahme	RND	ND	Buchwert 31.12.2021	Zugänge/ + Umbuchungen -	Abgänge/	Wertaufholung+/ Wertminderung-	Abschreibung	Buchwert 31.12.2022
4/0110002/00242	Werkzeugwagen UNIOR Eurostyle 3	01.01.1900	0,0	10,0	0,00	0,00	0,00	0,00	0,00	0,00
4/0110002/00246	Sitzgarnitur samt Tisch und Sessel	01.01.1900	0,0	10,0	0,00	0,00	0,00	0,00	0,00	0,00
4/0110002/00252	Werkstattschrank	25.03.2019	6,0	10,0	0,00	0,00	0,00	0,00	0,00	0,00
4/0110002/00253	Gefahrengutschrank	06.07.2018	5,5	10,0	2.458,59	0,00	0,00	0,00	378,24	2.080,35
4/0110002/00266	Leiter Europrofi S307 Steiner	09.02.2012	0,0	10,0	0,00	0,00	0,00	0,00	0,00	0,00
4/0180003/00314	Notebook Satellite Pro L50-J-109	22.10.2021	2,5	4,0	1.615,39	0,00	0,00	0,00	461,54	1.153,85
4/0290001/00266	Schneeketten ATS825080 für Traktor Case	27.12.2021	6,5	8,0	1.559,81	0,00	0,00	0,00	207,97	1.351,84
840000 Grundbesitz					1.499.577,94	0,00	0,00	0,00	0,00	1.499.577,94
1021	Grundstücke, Grundstückseinrichtungen und Infrastruktur				1.499.577,94	0,00	0,00	0,00	0,00	1.499.577,94
1/0010001/01002	Grundstück Nr. 972/2, KG-Nr. 3121, Sonstige Freizeittfläche	01.01.1900			2,31	0,00	0,00	0,00	0,00	2,31
1/0010001/01058	Grundstück Nr. 170, KG-Nr. 3121, Sonstige Freizeittflächen	01.01.1900			19.948,33	0,00	0,00	0,00	0,00	19.948,33
1/0010002/00673	Grundstück Nr. 153/1, KG-Nr. 3110, Gewässer Fließende C	01.01.1900			34,87	0,00	0,00	0,00	0,00	34,87
1/0010002/00676	Grundstück Nr. 180/1, KG-Nr. 3110, Gewässer Fließende C	01.01.1900			11,56	0,00	0,00	0,00	0,00	11,56
1/0020001/01004	Grundstück Nr. .161, KG-Nr. 3110, Bauflächen Gebäude, 1	01.01.1900			5.811,00	0,00	0,00	0,00	0,00	5.811,00
1/0020001/01006	Grundstück Nr. .174, KG-Nr. 3110, Bauflächen Gebäude, 8	01.01.1900			4.765,02	0,00	0,00	0,00	0,00	4.765,02
1/0020001/01011	Grundstück Nr. 431/2, KG-Nr. 3110, Bauflächen Gebäude, 01	01.01.1900			3.544,71	0,00	0,00	0,00	0,00	3.544,71
1/0020001/01034	Grundstück Nr. 129, KG-Nr. 3121, Bauflächen Gebäude, 1	01.01.1900			11.208,52	0,00	0,00	0,00	0,00	11.208,52
1/0020001/00064	Grundstück Nr. 135, KG-Nr. 03121, Bauflächen Gebäude, 4	01.01.1900			3.121,36	0,00	0,00	0,00	0,00	3.121,36
1/0020001/00704	Grundstück Nr. 1890, KG-Nr. 3110, Bauflächen Gebäude, 6	01.01.1900			0,61	0,00	0,00	0,00	0,00	0,61
1/0020001/00733	Grundstück Nr. 1907, KG-Nr. 3110, Bauflächen Gebäude, 7	01.01.1900			0,12	0,00	0,00	0,00	0,00	0,12
1/0020001/00866	Grundstück Nr. 1725/3, KG-Nr. 3121, Bauflächen Gebäude	01.01.1900			1,28	0,00	0,00	0,00	0,00	1,28
1/0020002/01012	Grundstück Nr. 431/2, KG-Nr. 3110, Sonstige Betriebsfläch	01.01.1900			57.877,56	0,00	0,00	0,00	0,00	57.877,56
1/0020002/00693	Grundstück Nr. 1882/2, KG-Nr. 3110, Sonstige Betriebsfläc	01.01.1900			0,53	0,00	0,00	0,00	0,00	0,53
1/0020002/00735	Grundstück Nr. 1907, KG-Nr. 3110, Sonstige Betriebsfläche	01.01.1900			2,54	0,00	0,00	0,00	0,00	2,54
1/0020002/00760	Grundstück Nr. 1953/3, KG-Nr. 3110, Sonstige Betriebsfläc	01.01.1900			3,57	0,00	0,00	0,00	0,00	3,57
1/0020002/00865	Grundstück Nr. 1716/5, KG-Nr. 3121, Sonstige Betriebsfläc	01.01.1900			0,27	0,00	0,00	0,00	0,00	0,27
1/0020004/01000	Grundstück Nr. 940, KG-Nr. 3121, Sonstige Straßenverkeh	01.01.1900			11,70	0,00	0,00	0,00	0,00	11,70
1/0020004/01001	Grundstück Nr. 951, KG-Nr. 3121, Sonstige Straßenverkeh	01.01.1900			26,07	0,00	0,00	0,00	0,00	26,07
1/0020004/01009	Grundstück Nr. 121/4, KG-Nr. 3110, Sonstige Straßenverke	01.01.1900			3.777,15	0,00	0,00	0,00	0,00	3.777,15
1/0020004/01029	Grundstück Nr. 693/1, KG-Nr. 3110, Sonstige Straßenverke	01.01.1900			1.069,22	0,00	0,00	0,00	0,00	1.069,22
1/0020004/01035	Grundstück Nr. 130, KG-Nr. 3121, Sonstige Straßenverkeh	01.01.1900			7.576,39	0,00	0,00	0,00	0,00	7.576,39
1/0020004/01037	Grundstück Nr. 132, KG-Nr. 3121, Sonstige Straßenverkeh	01.01.1900			1.149,23	0,00	0,00	0,00	0,00	1.149,23
1/0020004/01038	Grundstück Nr. 132, KG-Nr. 3121, Sonstige Parkplätze, 13	01.01.1900			1.887,00	0,00	0,00	0,00	0,00	1.887,00
1/0020004/01046	Grundstück Nr. 135, KG-Nr. 3121, Sonstige Parkplätze, 13	01.01.1900			1.887,00	0,00	0,00	0,00	0,00	1.887,00
1/0020004/01063	Grundstück Nr. 24, KG-Nr. 3121, Sonstige Straßenverkehrs	01.01.1900			1.929,57	0,00	0,00	0,00	0,00	1.929,57
1/0020004/01075	Grundstück Nr. 1526/2, KG-Nr. 3121, Sonstige Straßenverk	01.01.1900			780,34	0,00	0,00	0,00	0,00	780,34
1/0020004/00668	Grundstück Nr. 130/1, KG-Nr. 3110, Sonstige Straßenverke	01.01.1900			19,62	0,00	0,00	0,00	0,00	19,62
1/0020004/00669	Grundstück Nr. 130/6, KG-Nr. 3110, Sonstige Straßenverke	01.01.1900			2,54	0,00	0,00	0,00	0,00	2,54

Ansatz MVAG Konto	Bezeichnung	Inbetrieb- nahme	RND	ND	Buchwert 31.12.2021	Zugänge/ + Umbuchungen -	Abgänge/	Wertaufholung+/ Wertminderung-	Abschreibung	Buchwert 31.12.2022
1/0020004/00670	Grundstück Nr. 134/3, KG-Nr. 3110, Sonstige Straßenverke	01.01.1900			0,96	0,00	0,00	0,00	0,00	0,96
1/0020004/00671	Grundstück Nr. 151/1, KG-Nr. 3110, Sonstige Straßenverke	01.01.1900			34,19	0,00	0,00	0,00	0,00	34,19
1/0020004/00675	Grundstück Nr. 1719/3, KG-Nr. 3110, Sonstige Straßenverke	01.01.1900			9,67	0,00	0,00	0,00	0,00	9,67
1/0020004/00678	Grundstück Nr. 1870/2, KG-Nr. 3110, Sonstige Straßenverke	01.01.1900			5,59	0,00	0,00	0,00	0,00	5,59
1/0020004/00679	Grundstück Nr. 1871, KG-Nr. 3110, Sonstige Straßenverke	01.01.1900			1,26	0,00	0,00	0,00	0,00	1,26
1/0020004/00680	Grundstück Nr. 1872, KG-Nr. 3110, Sonstige Straßenverke	01.01.1900			14,14	0,00	0,00	0,00	0,00	14,14
1/0020004/00682	Grundstück Nr. 1875, KG-Nr. 3110, Sonstige Straßenverke	01.01.1900			4,57	0,00	0,00	0,00	0,00	4,57
1/0020004/00683	Grundstück Nr. 1878, KG-Nr. 3110, Sonstige Straßenverke	01.01.1900			5,10	0,00	0,00	0,00	0,00	5,10
1/0020004/00685	Grundstück Nr. 1880/1, KG-Nr. 3110, Sonstige Straßenverke	01.01.1900			0,97	0,00	0,00	0,00	0,00	0,97
1/0020004/00687	Grundstück Nr. 1880/2, KG-Nr. 3110, Sonstige Straßenverke	01.01.1900			5,16	0,00	0,00	0,00	0,00	5,16
1/0020004/00689	Grundstück Nr. 1881, KG-Nr. 3110, Sonstige Straßenverke	01.01.1900			2,79	0,00	0,00	0,00	0,00	2,79
1/0020004/00691	Grundstück Nr. 1882/1, KG-Nr. 3110, Sonstige Straßenverke	01.01.1900			4,92	0,00	0,00	0,00	0,00	4,92
1/0020004/00695	Grundstück Nr. 1884, KG-Nr. 3110, Sonstige Straßenverke	01.01.1900			22,73	0,00	0,00	0,00	0,00	22,73
1/0020004/00698	Grundstück Nr. 1885/1, KG-Nr. 3110, Sonstige Straßenverke	01.01.1900			35,42	0,00	0,00	0,00	0,00	35,42
1/0020004/00699	Grundstück Nr. 1885/1, KG-Nr. 3110, Sonstige Verkehrsra	01.01.1900			3,57	0,00	0,00	0,00	0,00	3,57
1/0020004/00700	Grundstück Nr. 1886, KG-Nr. 3110, Sonstige Straßenverke	01.01.1900			1,94	0,00	0,00	0,00	0,00	1,94
1/0020004/00701	Grundstück Nr. 1889/3, KG-Nr. 3110, Sonstige Straßenverke	01.01.1900			0,85	0,00	0,00	0,00	0,00	0,85
1/0020004/00702	Grundstück Nr. 1889/4, KG-Nr. 3110, Sonstige Straßenverke	01.01.1900			0,34	0,00	0,00	0,00	0,00	0,34
1/0020004/00703	Grundstück Nr. 1889/5, KG-Nr. 3110, Sonstige Straßenverke	01.01.1900			0,47	0,00	0,00	0,00	0,00	0,47
1/0020004/00706	Grundstück Nr. 1890, KG-Nr. 3110, Sonstige Straßenverke	01.01.1900			1,81	0,00	0,00	0,00	0,00	1,81
1/0020004/00707	Grundstück Nr. 1890, KG-Nr. 3110, Sonstige Verkehrsrand	01.01.1900			0,99	0,00	0,00	0,00	0,00	0,99
1/0020004/00710	Grundstück Nr. 1891/1, KG-Nr. 3110, Sonstige Straßenverke	01.01.1900			31,06	0,00	0,00	0,00	0,00	31,06
1/0020004/00711	Grundstück Nr. 1891/1, KG-Nr. 3110, Sonstige Verkehrsra	01.01.1900			2,64	0,00	0,00	0,00	0,00	2,64
1/0020004/00712	Grundstück Nr. 1892/1, KG-Nr. 3110, Sonstige Straßenverke	01.01.1900			3,37	0,00	0,00	0,00	0,00	3,37
1/0020004/00713	Grundstück Nr. 1894, KG-Nr. 3110, Sonstige Straßenverke	01.01.1900			25,57	0,00	0,00	0,00	0,00	25,57
1/0020004/00714	Grundstück Nr. 1894, KG-Nr. 3110, Sonstige Verkehrsrand	01.01.1900			8,77	0,00	0,00	0,00	0,00	8,77
1/0020004/00715	Grundstück Nr. 1895/1, KG-Nr. 3110, Sonstige Straßenverke	01.01.1900			12,71	0,00	0,00	0,00	0,00	12,71
1/0020004/00717	Grundstück Nr. 1895/2, KG-Nr. 3110, Sonstige Straßenverke	01.01.1900			71,20	0,00	0,00	0,00	0,00	71,20
1/0020004/00718	Grundstück Nr. 1895/2, KG-Nr. 3110, Sonstige Verkehrsra	01.01.1900			3,19	0,00	0,00	0,00	0,00	3,19
1/0020004/00719	Grundstück Nr. 1896/1, KG-Nr. 3110, Sonstige Straßenverke	01.01.1900			104,80	0,00	0,00	0,00	0,00	104,80
1/0020004/00720	Grundstück Nr. 1896/2, KG-Nr. 3110, Sonstige Straßenverke	01.01.1900			34,92	0,00	0,00	0,00	0,00	34,92
1/0020004/00722	Grundstück Nr. 1897, KG-Nr. 3110, Sonstige Straßenverke	01.01.1900			37,35	0,00	0,00	0,00	0,00	37,35
1/0020004/00723	Grundstück Nr. 1898/1, KG-Nr. 3110, Sonstige Straßenverke	01.01.1900			31,56	0,00	0,00	0,00	0,00	31,56
1/0020004/00724	Grundstück Nr. 1898/4, KG-Nr. 3110, Sonstige Straßenverke	01.01.1900			4,85	0,00	0,00	0,00	0,00	4,85
1/0020004/00725	Grundstück Nr. 1901/6, KG-Nr. 3110, Sonstige Straßenverke	01.01.1900			13,15	0,00	0,00	0,00	0,00	13,15
1/0020004/00726	Grundstück Nr. 1901/6, KG-Nr. 3110, Sonstige Verkehrsra	01.01.1900			1,04	0,00	0,00	0,00	0,00	1,04
1/0020004/00728	Grundstück Nr. 1901/7, KG-Nr. 3110, Sonstige Straßenverke	01.01.1900			18,82	0,00	0,00	0,00	0,00	18,82
1/0020004/00730	Grundstück Nr. 1903, KG-Nr. 3110, Sonstige Straßenverke	01.01.1900			3,02	0,00	0,00	0,00	0,00	3,02
1/0020004/00731	Grundstück Nr. 1905/3, KG-Nr. 3110, Sonstige Straßenverke	01.01.1900			26,43	0,00	0,00	0,00	0,00	26,43

Ansatz MVAG Konto	Bezeichnung	Inbetrieb- nahme	RND	ND	Buchwert 31.12.2021	Zugänge/ + Umbuchungen -	Abgänge/	Wertaufholung+/ Wertminderung-	Abschreibung	Buchwert 31.12.2022
1/0020004/00732	Grundstück Nr. 1906, KG-Nr. 3110, Sonstige Straßenverke	01.01.1900			16,29	0,00	0,00	0,00	0,00	16,29
1/0020004/00734	Grundstück Nr. 1907, KG-Nr. 3110, Sonstige Straßenverke	01.01.1900			9,33	0,00	0,00	0,00	0,00	9,33
1/0020004/00736	Grundstück Nr. 1908/4, KG-Nr. 3110, Sonstige Straßenverke	01.01.1900			23,22	0,00	0,00	0,00	0,00	23,22
1/0020004/00737	Grundstück Nr. 1908/4, KG-Nr. 3110, Sonstige Verkehrsra	01.01.1900			2,74	0,00	0,00	0,00	0,00	2,74
1/0020004/00740	Grundstück Nr. 1911, KG-Nr. 3110, Sonstige Straßenverke	01.01.1900			18,33	0,00	0,00	0,00	0,00	18,33
1/0020004/00741	Grundstück Nr. 1912, KG-Nr. 3110, Sonstige Straßenverke	01.01.1900			6,81	0,00	0,00	0,00	0,00	6,81
1/0020004/00742	Grundstück Nr. 1917/1, KG-Nr. 3110, Sonstige Straßenverke	01.01.1900			48,18	0,00	0,00	0,00	0,00	48,18
1/0020004/00743	Grundstück Nr. 1917/1, KG-Nr. 3110, Sonstige Verkehrsra	01.01.1900			1,20	0,00	0,00	0,00	0,00	1,20
1/0020004/00744	Grundstück Nr. 1917/2, KG-Nr. 3110, Sonstige Straßenverke	01.01.1900			27,29	0,00	0,00	0,00	0,00	27,29
1/0020004/00745	Grundstück Nr. 1918, KG-Nr. 3110, Sonstige Straßenverke	01.01.1900			23,04	0,00	0,00	0,00	0,00	23,04
1/0020004/00746	Grundstück Nr. 1919/1, KG-Nr. 3110, Sonstige Straßenverke	01.01.1900			8,20	0,00	0,00	0,00	0,00	8,20
1/0020004/00747	Grundstück Nr. 1919/14, KG-Nr. 3110, Sonstige Straßenverke	01.01.1900			3,83	0,00	0,00	0,00	0,00	3,83
1/0020004/00748	Grundstück Nr. 1919/4, KG-Nr. 3110, Sonstige Straßenverke	01.01.1900			69,15	0,00	0,00	0,00	0,00	69,15
1/0020004/00749	Grundstück Nr. 1919/4, KG-Nr. 3110, Sonstige Verkehrsra	01.01.1900			4,63	0,00	0,00	0,00	0,00	4,63
1/0020004/00750	Grundstück Nr. 1919/9, KG-Nr. 3110, Sonstige Straßenverke	01.01.1900			13,42	0,00	0,00	0,00	0,00	13,42
1/0020004/00751	Grundstück Nr. 1920, KG-Nr. 3110, Sonstige Straßenverke	01.01.1900			6,71	0,00	0,00	0,00	0,00	6,71
1/0020004/00752	Grundstück Nr. 1921/1, KG-Nr. 3110, Sonstige Straßenverke	01.01.1900			3,50	0,00	0,00	0,00	0,00	3,50
1/0020004/00753	Grundstück Nr. 1921/3, KG-Nr. 3110, Sonstige Straßenverke	01.01.1900			13,33	0,00	0,00	0,00	0,00	13,33
1/0020004/00754	Grundstück Nr. 1921/3, KG-Nr. 3110, Sonstige Verkehrsra	01.01.1900			25,63	0,00	0,00	0,00	0,00	25,63
1/0020004/00755	Grundstück Nr. 1937, KG-Nr. 3110, Sonstige Straßenverke	01.01.1900			7,69	0,00	0,00	0,00	0,00	7,69
1/0020004/00756	Grundstück Nr. 1937, KG-Nr. 3110, Sonstige Verkehrsra	01.01.1900			5,35	0,00	0,00	0,00	0,00	5,35
1/0020004/00758	Grundstück Nr. 1947, KG-Nr. 3110, Sonstige Straßenverke	01.01.1900			15,35	0,00	0,00	0,00	0,00	15,35
1/0020004/00759	Grundstück Nr. 1948, KG-Nr. 3110, Sonstige Straßenverke	01.01.1900			28,14	0,00	0,00	0,00	0,00	28,14
1/0020004/00761	Grundstück Nr. 1955, KG-Nr. 3110, Sonstige Straßenverke	01.01.1900			8,49	0,00	0,00	0,00	0,00	8,49
1/0020004/00762	Grundstück Nr. 1966, KG-Nr. 3110, Sonstige Straßenverke	01.01.1900			13,56	0,00	0,00	0,00	0,00	13,56
1/0020004/00763	Grundstück Nr. 1994/4, KG-Nr. 3110, Sonstige Straßenverke	01.01.1900			1,00	0,00	0,00	0,00	0,00	1,00
1/0020004/00764	Grundstück Nr. 1995/3, KG-Nr. 3110, Sonstige Straßenverke	01.01.1900			0,40	0,00	0,00	0,00	0,00	0,40
1/0020004/00765	Grundstück Nr. 1997/2, KG-Nr. 3110, Sonstige Straßenverke	01.01.1900			11,64	0,00	0,00	0,00	0,00	11,64
1/0020004/00766	Grundstück Nr. 366/4, KG-Nr. 3110, Sonstige Straßenverke	01.01.1900			51,26	0,00	0,00	0,00	0,00	51,26
1/0020004/00768	Grundstück Nr. 515/2, KG-Nr. 3110, Sonstige Straßenverke	01.01.1900			12,04	0,00	0,00	0,00	0,00	12,04
1/0020004/00769	Grundstück Nr. 645/8, KG-Nr. 3110, Sonstige Straßenverke	01.01.1900			5,55	0,00	0,00	0,00	0,00	5,55
1/0020004/00770	Grundstück Nr. 649/2, KG-Nr. 3110, Sonstige Straßenverke	01.01.1900			14,24	0,00	0,00	0,00	0,00	14,24
1/0020004/00771	Grundstück Nr. 663/3, KG-Nr. 3110, Sonstige Parkplätze, 3	01.01.1900			3,72	0,00	0,00	0,00	0,00	3,72
1/0020004/00772	Grundstück Nr. 666/14, KG-Nr. 3110, Sonstige Straßenverke	01.01.1900			14,01	0,00	0,00	0,00	0,00	14,01
1/0020004/00773	Grundstück Nr. 669/14, KG-Nr. 3110, Sonstige Straßenverke	01.01.1900			7,95	0,00	0,00	0,00	0,00	7,95
1/0020004/00774	Grundstück Nr. 680/2, KG-Nr. 3110, Sonstige Straßenverke	01.01.1900			7,77	0,00	0,00	0,00	0,00	7,77
1/0020004/00776	Grundstück Nr. 695/4, KG-Nr. 3110, Sonstige Straßenverke	01.01.1900			15,86	0,00	0,00	0,00	0,00	15,86
1/0020004/00777	Grundstück Nr. 707/4, KG-Nr. 3110, Sonstige Straßenverke	01.01.1900			2,63	0,00	0,00	0,00	0,00	2,63
1/0020004/00778	Grundstück Nr. 715/3, KG-Nr. 3110, Sonstige Straßenverke	01.01.1900			4,06	0,00	0,00	0,00	0,00	4,06

Ansatz MVAG Konto	Bezeichnung	Inbetrieb- nahme	RND	ND	Buchwert 31.12.2021	Zugänge/ + Umbuchungen -	Abgänge/	Wertaufholung+/ Wertminderung-	Abschreibung	Buchwert 31.12.2022
1/0020004/00779	Grundstück Nr. 718/5, KG-Nr. 3110, Sonstige Straßenverke	01.01.1900			0,11	0,00	0,00	0,00	0,00	0,11
1/0020004/00781	Grundstück Nr. 719/10, KG-Nr. 3110, Sonstige Straßenverke	01.01.1900			0,08	0,00	0,00	0,00	0,00	0,08
1/0020004/00782	Grundstück Nr. 719/6, KG-Nr. 3110, Sonstige Straßenverke	01.01.1900			8,74	0,00	0,00	0,00	0,00	8,74
1/0020004/00783	Grundstück Nr. 723/6, KG-Nr. 3110, Sonstige Straßenverke	01.01.1900			0,98	0,00	0,00	0,00	0,00	0,98
1/0020004/00784	Grundstück Nr. 782/3, KG-Nr. 3110, Sonstige Straßenverke	01.01.1900			1,40	0,00	0,00	0,00	0,00	1,40
1/0020004/00785	Grundstück Nr. 836/2, KG-Nr. 3110, Sonstige Straßenverke	01.01.1900			10,52	0,00	0,00	0,00	0,00	10,52
1/0020004/00786	Grundstück Nr. 103/3, KG-Nr. 3121, Sonstige Straßenverke	01.01.1900			0,31	0,00	0,00	0,00	0,00	0,31
1/0020004/00787	Grundstück Nr. 107/5, KG-Nr. 3121, Sonstige Straßenverke	01.01.1900			2,02	0,00	0,00	0,00	0,00	2,02
1/0020004/00789	Grundstück Nr. 110/2, KG-Nr. 3121, Sonstige Straßenverke	01.01.1900			8,38	0,00	0,00	0,00	0,00	8,38
1/0020004/00790	Grundstück Nr. 1138, KG-Nr. 3121, Sonstige Straßenverke	01.01.1900			19,84	0,00	0,00	0,00	0,00	19,84
1/0020004/00792	Grundstück Nr. 1193/2, KG-Nr. 3121, Sonstige Straßenverke	01.01.1900			3,14	0,00	0,00	0,00	0,00	3,14
1/0020004/00793	Grundstück Nr. 1233, KG-Nr. 3121, Sonstige Straßenverke	01.01.1900			8,61	0,00	0,00	0,00	0,00	8,61
1/0020004/00794	Grundstück Nr. 1283, KG-Nr. 3121, Sonstige Straßenverke	01.01.1900			0,55	0,00	0,00	0,00	0,00	0,55
1/0020004/00796	Grundstück Nr. 1286, KG-Nr. 3121, Sonstige Straßenverke	01.01.1900			1,18	0,00	0,00	0,00	0,00	1,18
1/0020004/00797	Grundstück Nr. 1299, KG-Nr. 3121, Sonstige Straßenverke	01.01.1900			28,23	0,00	0,00	0,00	0,00	28,23
1/0020004/00798	Grundstück Nr. 1301/4, KG-Nr. 3121, Sonstige Straßenverke	01.01.1900			16,66	0,00	0,00	0,00	0,00	16,66
1/0020004/00799	Grundstück Nr. 1305, KG-Nr. 3121, Sonstige Straßenverke	01.01.1900			8,07	0,00	0,00	0,00	0,00	8,07
1/0020004/00800	Grundstück Nr. 1311, KG-Nr. 3121, Sonstige Straßenverke	01.01.1900			1,75	0,00	0,00	0,00	0,00	1,75
1/0020004/00801	Grundstück Nr. 1314, KG-Nr. 3121, Sonstige Straßenverke	01.01.1900			10,38	0,00	0,00	0,00	0,00	10,38
1/0020004/00802	Grundstück Nr. 1315, KG-Nr. 3121, Sonstige Straßenverke	01.01.1900			5,58	0,00	0,00	0,00	0,00	5,58
1/0020004/00803	Grundstück Nr. 1316, KG-Nr. 3121, Sonstige Straßenverke	01.01.1900			11,54	0,00	0,00	0,00	0,00	11,54
1/0020004/00804	Grundstück Nr. 1316, KG-Nr. 3121, Sonstige Verkehrsrand	01.01.1900			3,71	0,00	0,00	0,00	0,00	3,71
1/0020004/00805	Grundstück Nr. 1345, KG-Nr. 3121, Sonstige Straßenverke	01.01.1900			7,08	0,00	0,00	0,00	0,00	7,08
1/0020004/00806	Grundstück Nr. 1345, KG-Nr. 3121, Sonstige Verkehrsrand	01.01.1900			1,55	0,00	0,00	0,00	0,00	1,55
1/0020004/00807	Grundstück Nr. 1346/2, KG-Nr. 3121, Sonstige Straßenverke	01.01.1900			0,61	0,00	0,00	0,00	0,00	0,61
1/0020004/00808	Grundstück Nr. 1350, KG-Nr. 3121, Sonstige Straßenverke	01.01.1900			10,34	0,00	0,00	0,00	0,00	10,34
1/0020004/00809	Grundstück Nr. 1351/2, KG-Nr. 3121, Sonstige Straßenverke	01.01.1900			0,58	0,00	0,00	0,00	0,00	0,58
1/0020004/00810	Grundstück Nr. 1351/3, KG-Nr. 3121, Sonstige Straßenverke	01.01.1900			2,35	0,00	0,00	0,00	0,00	2,35
1/0020004/00811	Grundstück Nr. 1351/4, KG-Nr. 3121, Sonstige Straßenverke	01.01.1900			2,64	0,00	0,00	0,00	0,00	2,64
1/0020004/00812	Grundstück Nr. 1351/5, KG-Nr. 3121, Sonstige Straßenverke	01.01.1900			3,52	0,00	0,00	0,00	0,00	3,52
1/0020004/00813	Grundstück Nr. 1351/6, KG-Nr. 3121, Sonstige Straßenverke	01.01.1900			2,53	0,00	0,00	0,00	0,00	2,53
1/0020004/00814	Grundstück Nr. 1367/2, KG-Nr. 3121, Sonstige Straßenverke	01.01.1900			5,55	0,00	0,00	0,00	0,00	5,55
1/0020004/00815	Grundstück Nr. 1369, KG-Nr. 3121, Sonstige Straßenverke	01.01.1900			2,06	0,00	0,00	0,00	0,00	2,06
1/0020004/00816	Grundstück Nr. 1386, KG-Nr. 3121, Sonstige Straßenverke	01.01.1900			6,34	0,00	0,00	0,00	0,00	6,34
1/0020004/00817	Grundstück Nr. 14/2, KG-Nr. 3121, Sonstige Straßenverke	01.01.1900			4,59	0,00	0,00	0,00	0,00	4,59
1/0020004/00818	Grundstück Nr. 1407, KG-Nr. 3121, Sonstige Straßenverke	01.01.1900			5,62	0,00	0,00	0,00	0,00	5,62
1/0020004/00819	Grundstück Nr. 1413/3, KG-Nr. 3121, Sonstige Straßenverke	01.01.1900			0,95	0,00	0,00	0,00	0,00	0,95
1/0020004/00820	Grundstück Nr. 1413/4, KG-Nr. 3121, Sonstige Straßenverke	01.01.1900			1,38	0,00	0,00	0,00	0,00	1,38
1/0020004/00821	Grundstück Nr. 1430/4, KG-Nr. 3121, Sonstige Straßenverke	01.01.1900			33,91	0,00	0,00	0,00	0,00	33,91

Ansatz MVAG Konto	Bezeichnung	Inbetrieb- nahme	RND	ND	Buchwert 31.12.2021	Zugänge/ + Umbuchungen -	Abgänge/	Wertaufholung+/ Wertminderung-	Abschreibung	Buchwert 31.12.2022
1/0020004/00822	Grundstück Nr. 1444/4, KG-Nr. 3121, Sonstige Straßenverh	01.01.1900			6,08	0,00	0,00	0,00	0,00	6,08
1/0020004/00823	Grundstück Nr. 1448/2, KG-Nr. 3121, Sonstige Straßenverh	01.01.1900			4,79	0,00	0,00	0,00	0,00	4,79
1/0020004/00824	Grundstück Nr. 1455/1, KG-Nr. 3121, Sonstige Straßenverh	01.01.1900			9,93	0,00	0,00	0,00	0,00	9,93
1/0020004/00825	Grundstück Nr. 1459/19, KG-Nr. 3121, Sonstige Straßenve	01.01.1900			63,28	0,00	0,00	0,00	0,00	63,28
1/0020004/00826	Grundstück Nr. 1459/19, KG-Nr. 3121, Sonstige Verkehrsra	01.01.1900			50,47	0,00	0,00	0,00	0,00	50,47
1/0020004/00828	Grundstück Nr. 1459/47, KG-Nr. 3121, Sonstige Straßenve	01.01.1900			65,11	0,00	0,00	0,00	0,00	65,11
1/0020004/00829	Grundstück Nr. 1459/58, KG-Nr. 3121, Sonstige Straßenve	01.01.1900			1,37	0,00	0,00	0,00	0,00	1,37
1/0020004/00830	Grundstück Nr. 1459/82, KG-Nr. 3121, Sonstige Straßenve	01.01.1900			4,53	0,00	0,00	0,00	0,00	4,53
1/0020004/00831	Grundstück Nr. 1459/90, KG-Nr. 3121, Sonstige Straßenve	01.01.1900			4,14	0,00	0,00	0,00	0,00	4,14
1/0020004/00832	Grundstück Nr. 1463, KG-Nr. 3121, Sonstige Straßenverke	01.01.1900			28,72	0,00	0,00	0,00	0,00	28,72
1/0020004/00834	Grundstück Nr. 1499/5, KG-Nr. 3121, Sonstige Straßenverh	01.01.1900			3,76	0,00	0,00	0,00	0,00	3,76
1/0020004/00835	Grundstück Nr. 1504/2, KG-Nr. 3121, Sonstige Straßenverh	01.01.1900			17,48	0,00	0,00	0,00	0,00	17,48
1/0020004/00836	Grundstück Nr. 1504/2, KG-Nr. 3121, Sonstige Verkehrsra	01.01.1900			1,48	0,00	0,00	0,00	0,00	1,48
1/0020004/00837	Grundstück Nr. 1522, KG-Nr. 3121, Sonstige Straßenverke	01.01.1900			31,48	0,00	0,00	0,00	0,00	31,48
1/0020004/00838	Grundstück Nr. 1522, KG-Nr. 3121, Sonstige Verkehrsrand	01.01.1900			1,56	0,00	0,00	0,00	0,00	1,56
1/0020004/00839	Grundstück Nr. 1543, KG-Nr. 3121, Sonstige Straßenverke	01.01.1900			8,91	0,00	0,00	0,00	0,00	8,91
1/0020004/00840	Grundstück Nr. 1564/3, KG-Nr. 3121, Sonstige Straßenverh	01.01.1900			3,92	0,00	0,00	0,00	0,00	3,92
1/0020004/00841	Grundstück Nr. 1564/4, KG-Nr. 3121, Sonstige Straßenverh	01.01.1900			3,86	0,00	0,00	0,00	0,00	3,86
1/0020004/00842	Grundstück Nr. 157/1, KG-Nr. 3121, Sonstige Straßenverke	01.01.1900			1,36	0,00	0,00	0,00	0,00	1,36
1/0020004/00843	Grundstück Nr. 157/2, KG-Nr. 3121, Sonstige Straßenverke	01.01.1900			1,06	0,00	0,00	0,00	0,00	1,06
1/0020004/00844	Grundstück Nr. 1574/1, KG-Nr. 3121, Sonstige Straßenverh	01.01.1900			6,88	0,00	0,00	0,00	0,00	6,88
1/0020004/00845	Grundstück Nr. 1584/1, KG-Nr. 3121, Sonstige Straßenverh	01.01.1900			38,23	0,00	0,00	0,00	0,00	38,23
1/0020004/00846	Grundstück Nr. 1585/2, KG-Nr. 3121, Sonstige Straßenverh	01.01.1900			2,73	0,00	0,00	0,00	0,00	2,73
1/0020004/00849	Grundstück Nr. 1618, KG-Nr. 3121, Sonstige Straßenverke	01.01.1900			12,00	0,00	0,00	0,00	0,00	12,00
1/0020004/00851	Grundstück Nr. 1638, KG-Nr. 3121, Sonstige Straßenverke	01.01.1900			9,84	0,00	0,00	0,00	0,00	9,84
1/0020004/00852	Grundstück Nr. 1648, KG-Nr. 3121, Sonstige Straßenverke	01.01.1900			6,01	0,00	0,00	0,00	0,00	6,01
1/0020004/00853	Grundstück Nr. 165, KG-Nr. 3121, Sonstige Straßenverkeh	01.01.1900			11,25	0,00	0,00	0,00	0,00	11,25
1/0020004/00854	Grundstück Nr. 165, KG-Nr. 3121, Sonstige Verkehrsrandfl	01.01.1900			0,71	0,00	0,00	0,00	0,00	0,71
1/0020004/00856	Grundstück Nr. 1666/6, KG-Nr. 3121, Sonstige Straßenverh	01.01.1900			2,39	0,00	0,00	0,00	0,00	2,39
1/0020004/00857	Grundstück Nr. 1671/5, KG-Nr. 3121, Sonstige Straßenverh	01.01.1900			0,93	0,00	0,00	0,00	0,00	0,93
1/0020004/00858	Grundstück Nr. 1679, KG-Nr. 3121, Sonstige Straßenverke	01.01.1900			19,04	0,00	0,00	0,00	0,00	19,04
1/0020004/00859	Grundstück Nr. 1679, KG-Nr. 3121, Sonstige Verkehrsrand	01.01.1900			0,18	0,00	0,00	0,00	0,00	0,18
1/0020004/00860	Grundstück Nr. 1702/2, KG-Nr. 3121, Sonstige Straßenverh	01.01.1900			5,81	0,00	0,00	0,00	0,00	5,81
1/0020004/00862	Grundstück Nr. 1707/5, KG-Nr. 3121, Sonstige Straßenverh	01.01.1900			29,47	0,00	0,00	0,00	0,00	29,47
1/0020004/00863	Grundstück Nr. 1711, KG-Nr. 3121, Sonstige Straßenverke	01.01.1900			10,04	0,00	0,00	0,00	0,00	10,04
1/0020004/00864	Grundstück Nr. 1716/4, KG-Nr. 3121, Sonstige Straßenverh	01.01.1900			2,21	0,00	0,00	0,00	0,00	2,21
1/0020004/00867	Grundstück Nr. 1731, KG-Nr. 3121, Sonstige Straßenverke	01.01.1900			0,80	0,00	0,00	0,00	0,00	0,80
1/0020004/00870	Grundstück Nr. 1802, KG-Nr. 3121, Sonstige Straßenverke	01.01.1900			25,02	0,00	0,00	0,00	0,00	25,02
1/0020004/00872	Grundstück Nr. 1805, KG-Nr. 3121, Sonstige Straßenverke	01.01.1900			8,30	0,00	0,00	0,00	0,00	8,30

Ansatz MVAG Konto	Bezeichnung	Inbetrieb- nahme	RND	ND	Buchwert 31.12.2021	Zugänge/ + Umbuchungen -	Abgänge/	Wertaufholung+/ Wertminderung-	Abschreibung	Buchwert 31.12.2022
1/0020004/00873	Grundstück Nr. 182/2, KG-Nr. 3121, Sonstige Straßenverke	01.01.1900			0,55	0,00	0,00	0,00	0,00	0,55
1/0020004/00874	Grundstück Nr. 1896, KG-Nr. 3121, Sonstige Straßenverke	01.01.1900			17,20	0,00	0,00	0,00	0,00	17,20
1/0020004/00875	Grundstück Nr. 1903, KG-Nr. 3121, Sonstige Straßenverke	01.01.1900			16,69	0,00	0,00	0,00	0,00	16,69
1/0020004/00877	Grundstück Nr. 1908, KG-Nr. 3121, Sonstige Straßenverke	01.01.1900			0,18	0,00	0,00	0,00	0,00	0,18
1/0020004/00879	Grundstück Nr. 1930, KG-Nr. 3121, Sonstige Straßenverke	01.01.1900			17,89	0,00	0,00	0,00	0,00	17,89
1/0020004/00880	Grundstück Nr. 1942, KG-Nr. 3121, Sonstige Straßenverke	01.01.1900			18,55	0,00	0,00	0,00	0,00	18,55
1/0020004/00881	Grundstück Nr. 1942, KG-Nr. 3121, Sonstige Verkehrsrand	01.01.1900			1,11	0,00	0,00	0,00	0,00	1,11
1/0020004/00884	Grundstück Nr. 1974/4, KG-Nr. 3121, Sonstige Straßenverk	01.01.1900			3,14	0,00	0,00	0,00	0,00	3,14
1/0020004/00885	Grundstück Nr. 1974/4, KG-Nr. 3121, Sonstige Verkehrsran	01.01.1900			2,47	0,00	0,00	0,00	0,00	2,47
1/0020004/00886	Grundstück Nr. 1982/4, KG-Nr. 3121, Sonstige Straßenverk	01.01.1900			8,19	0,00	0,00	0,00	0,00	8,19
1/0020004/00887	Grundstück Nr. 1984, KG-Nr. 3121, Sonstige Straßenverke	01.01.1900			6,05	0,00	0,00	0,00	0,00	6,05
1/0020004/00888	Grundstück Nr. 199, KG-Nr. 3121, Sonstige Straßenverkeh	01.01.1900			14,53	0,00	0,00	0,00	0,00	14,53
1/0020004/00889	Grundstück Nr. 2008, KG-Nr. 3121, Sonstige Straßenverke	01.01.1900			50,69	0,00	0,00	0,00	0,00	50,69
1/0020004/00890	Grundstück Nr. 2015/2, KG-Nr. 3121, Sonstige Straßenverk	01.01.1900			15,68	0,00	0,00	0,00	0,00	15,68
1/0020004/00891	Grundstück Nr. 2019/2, KG-Nr. 3121, Sonstige Straßenverk	01.01.1900			13,98	0,00	0,00	0,00	0,00	13,98
1/0020004/00892	Grundstück Nr. 2019/2, KG-Nr. 3121, Sonstige Verkehrsran	01.01.1900			2,07	0,00	0,00	0,00	0,00	2,07
1/0020004/00893	Grundstück Nr. 2021, KG-Nr. 3121, Sonstige Straßenverke	01.01.1900			13,85	0,00	0,00	0,00	0,00	13,85
1/0020004/00894	Grundstück Nr. 210/2, KG-Nr. 3121, Sonstige Straßenverke	01.01.1900			10,41	0,00	0,00	0,00	0,00	10,41
1/0020004/00895	Grundstück Nr. 22/1, KG-Nr. 3121, Sonstige Straßenverkeh	01.01.1900			31,23	0,00	0,00	0,00	0,00	31,23
1/0020004/00896	Grundstück Nr. 22/2, KG-Nr. 3121, Sonstige Straßenverkeh	01.01.1900			30,36	0,00	0,00	0,00	0,00	30,36
1/0020004/00897	Grundstück Nr. 229/3, KG-Nr. 3121, Sonstige Straßenverke	01.01.1900			1,84	0,00	0,00	0,00	0,00	1,84
1/0020004/00898	Grundstück Nr. 252, KG-Nr. 3121, Sonstige Straßenverkeh	01.01.1900			6,31	0,00	0,00	0,00	0,00	6,31
1/0020004/00899	Grundstück Nr. 257, KG-Nr. 3121, Sonstige Straßenverkeh	01.01.1900			10,93	0,00	0,00	0,00	0,00	10,93
1/0020004/00900	Grundstück Nr. 266, KG-Nr. 3121, Sonstige Straßenverkeh	01.01.1900			20,04	0,00	0,00	0,00	0,00	20,04
1/0020004/00901	Grundstück Nr. 267, KG-Nr. 3121, Sonstige Straßenverkeh	01.01.1900			1,98	0,00	0,00	0,00	0,00	1,98
1/0020004/00902	Grundstück Nr. 271/1, KG-Nr. 3121, Sonstige Straßenverke	01.01.1900			14,53	0,00	0,00	0,00	0,00	14,53
1/0020004/00903	Grundstück Nr. 274/1, KG-Nr. 3121, Sonstige Straßenverke	01.01.1900			42,45	0,00	0,00	0,00	0,00	42,45
1/0020004/00904	Grundstück Nr. 275, KG-Nr. 3121, Sonstige Straßenverkeh	01.01.1900			9,20	0,00	0,00	0,00	0,00	9,20
1/0020004/00905	Grundstück Nr. 280/2, KG-Nr. 3121, Sonstige Straßenverke	01.01.1900			16,65	0,00	0,00	0,00	0,00	16,65
1/0020004/00907	Grundstück Nr. 287, KG-Nr. 3121, Sonstige Straßenverkeh	01.01.1900			19,76	0,00	0,00	0,00	0,00	19,76
1/0020004/00908	Grundstück Nr. 291/2, KG-Nr. 3121, Sonstige Straßenverke	01.01.1900			1,82	0,00	0,00	0,00	0,00	1,82
1/0020004/00909	Grundstück Nr. 291/2, KG-Nr. 3121, Sonstige Verkehrsran	01.01.1900			1,32	0,00	0,00	0,00	0,00	1,32
1/0020004/00910	Grundstück Nr. 295, KG-Nr. 3121, Sonstige Straßenverkeh	01.01.1900			37,87	0,00	0,00	0,00	0,00	37,87
1/0020004/00911	Grundstück Nr. 300/3, KG-Nr. 3121, Sonstige Straßenverke	01.01.1900			17,50	0,00	0,00	0,00	0,00	17,50
1/0020004/00912	Grundstück Nr. 301, KG-Nr. 3121, Sonstige Straßenverkeh	01.01.1900			12,77	0,00	0,00	0,00	0,00	12,77
1/0020004/00915	Grundstück Nr. 308, KG-Nr. 3121, Sonstige Straßenverkeh	01.01.1900			15,27	0,00	0,00	0,00	0,00	15,27
1/0020004/00916	Grundstück Nr. 314, KG-Nr. 3121, Sonstige Straßenverkeh	01.01.1900			20,44	0,00	0,00	0,00	0,00	20,44
1/0020004/00917	Grundstück Nr. 315, KG-Nr. 3121, Sonstige Straßenverkeh	01.01.1900			23,53	0,00	0,00	0,00	0,00	23,53
1/0020004/00919	Grundstück Nr. 330, KG-Nr. 3121, Sonstige Straßenverkeh	01.01.1900			13,91	0,00	0,00	0,00	0,00	13,91

Ansatz MVAG Konto	Bezeichnung	Inbetrieb- nahme	RND	ND	Buchwert 31.12.2021	Zugänge/ + Umbuchungen -	Abgänge/	Wertaufholung+/ Wertminderung-	Abschreibung	Buchwert 31.12.2022
1/0020004/00922	Grundstück Nr. 37/2, KG-Nr. 3121, Sonstige Straßenverkeh	01.01.1900			0,71	0,00	0,00	0,00	0,00	0,71
1/0020004/00923	Grundstück Nr. 37/3, KG-Nr. 3121, Sonstige Straßenverkeh	01.01.1900			4,10	0,00	0,00	0,00	0,00	4,10
1/0020004/00924	Grundstück Nr. 37/4, KG-Nr. 3121, Sonstige Straßenverkeh	01.01.1900			1,09	0,00	0,00	0,00	0,00	1,09
1/0020004/00926	Grundstück Nr. 372, KG-Nr. 3121, Sonstige Straßenverkeh	01.01.1900			1,03	0,00	0,00	0,00	0,00	1,03
1/0020004/00927	Grundstück Nr. 38, KG-Nr. 3121, Sonstige Straßenverkehrs	01.01.1900			1,36	0,00	0,00	0,00	0,00	1,36
1/0020004/00929	Grundstück Nr. 395, KG-Nr. 3121, Sonstige Straßenverkeh	01.01.1900			10,60	0,00	0,00	0,00	0,00	10,60
1/0020004/00930	Grundstück Nr. 397/9, KG-Nr. 3121, Sonstige Straßenverke	01.01.1900			1,01	0,00	0,00	0,00	0,00	1,01
1/0020004/00931	Grundstück Nr. 397/9, KG-Nr. 3121, Sonstige Verkehrsran	01.01.1900			19,42	0,00	0,00	0,00	0,00	19,42
1/0020004/00932	Grundstück Nr. 415/1, KG-Nr. 3121, Sonstige Straßenverke	01.01.1900			9,75	0,00	0,00	0,00	0,00	9,75
1/0020004/00933	Grundstück Nr. 415/9, KG-Nr. 3121, Sonstige Straßenverke	01.01.1900			12,59	0,00	0,00	0,00	0,00	12,59
1/0020004/00934	Grundstück Nr. 415/9, KG-Nr. 3121, Sonstige Verkehrsran	01.01.1900			0,95	0,00	0,00	0,00	0,00	0,95
1/0020004/00935	Grundstück Nr. 417/5, KG-Nr. 3121, Sonstige Straßenverke	01.01.1900			2,38	0,00	0,00	0,00	0,00	2,38
1/0020004/00936	Grundstück Nr. 417/7, KG-Nr. 3121, Sonstige Straßenverke	01.01.1900			1,24	0,00	0,00	0,00	0,00	1,24
1/0020004/00937	Grundstück Nr. 419/2, KG-Nr. 3121, Sonstige Straßenverke	01.01.1900			25,02	0,00	0,00	0,00	0,00	25,02
1/0020004/00938	Grundstück Nr. 424, KG-Nr. 3121, Sonstige Straßenverkeh	01.01.1900			42,90	0,00	0,00	0,00	0,00	42,90
1/0020004/00939	Grundstück Nr. 435, KG-Nr. 3121, Sonstige Straßenverkeh	01.01.1900			21,01	0,00	0,00	0,00	0,00	21,01
1/0020004/00941	Grundstück Nr. 449, KG-Nr. 3121, Sonstige Straßenverkeh	01.01.1900			2,07	0,00	0,00	0,00	0,00	2,07
1/0020004/00943	Grundstück Nr. 450, KG-Nr. 3121, Sonstige Straßenverkeh	01.01.1900			11,28	0,00	0,00	0,00	0,00	11,28
1/0020004/00945	Grundstück Nr. 461, KG-Nr. 3121, Sonstige Straßenverkeh	01.01.1900			16,49	0,00	0,00	0,00	0,00	16,49
1/0020004/00946	Grundstück Nr. 530, KG-Nr. 3121, Sonstige Straßenverkeh	01.01.1900			3,05	0,00	0,00	0,00	0,00	3,05
1/0020004/00947	Grundstück Nr. 532, KG-Nr. 3121, Sonstige Straßenverkeh	01.01.1900			2,91	0,00	0,00	0,00	0,00	2,91
1/0020004/00949	Grundstück Nr. 559, KG-Nr. 3121, Sonstige Straßenverkeh	01.01.1900			1,59	0,00	0,00	0,00	0,00	1,59
1/0020004/00950	Grundstück Nr. 564, KG-Nr. 3121, Sonstige Straßenverkeh	01.01.1900			24,72	0,00	0,00	0,00	0,00	24,72
1/0020004/00951	Grundstück Nr. 574/2, KG-Nr. 3121, Sonstige Straßenverke	01.01.1900			7,77	0,00	0,00	0,00	0,00	7,77
1/0020004/00952	Grundstück Nr. 620, KG-Nr. 3121, Sonstige Straßenverkeh	01.01.1900			12,51	0,00	0,00	0,00	0,00	12,51
1/0020004/00953	Grundstück Nr. 622/1, KG-Nr. 3121, Sonstige Straßenverke	01.01.1900			1,78	0,00	0,00	0,00	0,00	1,78
1/0020004/00955	Grundstück Nr. 645, KG-Nr. 3121, Sonstige Straßenverkeh	01.01.1900			5,57	0,00	0,00	0,00	0,00	5,57
1/0020004/00957	Grundstück Nr. 663, KG-Nr. 3121, Sonstige Straßenverkeh	01.01.1900			2,91	0,00	0,00	0,00	0,00	2,91
1/0020004/00958	Grundstück Nr. 668, KG-Nr. 3121, Sonstige Straßenverkeh	01.01.1900			7,61	0,00	0,00	0,00	0,00	7,61
1/0020004/00959	Grundstück Nr. 670, KG-Nr. 3121, Sonstige Straßenverkeh	01.01.1900			1,96	0,00	0,00	0,00	0,00	1,96
1/0020004/00960	Grundstück Nr. 675, KG-Nr. 3121, Sonstige Straßenverkeh	01.01.1900			48,91	0,00	0,00	0,00	0,00	48,91
1/0020004/00961	Grundstück Nr. 676, KG-Nr. 3121, Sonstige Straßenverkeh	01.01.1900			0,46	0,00	0,00	0,00	0,00	0,46
1/0020004/00962	Grundstück Nr. 687, KG-Nr. 3121, Sonstige Straßenverkeh	01.01.1900			12,37	0,00	0,00	0,00	0,00	12,37
1/0020004/00963	Grundstück Nr. 698, KG-Nr. 3121, Sonstige Straßenverkeh	01.01.1900			38,78	0,00	0,00	0,00	0,00	38,78
1/0020004/00964	Grundstück Nr. 698, KG-Nr. 3121, Sonstige Verkehrsrandfl.	01.01.1900			0,89	0,00	0,00	0,00	0,00	0,89
1/0020004/00966	Grundstück Nr. 716/2, KG-Nr. 3121, Sonstige Straßenverke	01.01.1900			0,19	0,00	0,00	0,00	0,00	0,19
1/0020004/00969	Grundstück Nr. 729, KG-Nr. 3121, Sonstige Straßenverkeh	01.01.1900			0,54	0,00	0,00	0,00	0,00	0,54
1/0020004/00970	Grundstück Nr. 740, KG-Nr. 3121, Sonstige Straßenverkeh	01.01.1900			22,58	0,00	0,00	0,00	0,00	22,58
1/0020004/00971	Grundstück Nr. 760, KG-Nr. 3121, Sonstige Straßenverkeh	01.01.1900			23,65	0,00	0,00	0,00	0,00	23,65

Ansatz MVAG Konto	Bezeichnung	Inbetrieb- nahme	RND	ND	Buchwert 31.12.2021	Zugänge/ + Umbuchungen -	Abgänge/	Wertaufholung+/ Wertminderung-	Abschreibung	Buchwert 31.12.2022
1/0020004/00972	Grundstück Nr. 783/1, KG-Nr. 3121, Sonstige Straßenverke	01.01.1900			11,10	0,00	0,00	0,00	0,00	11,10
1/0020004/00973	Grundstück Nr. 783/2, KG-Nr. 3121, Sonstige Straßenverke	01.01.1900			0,55	0,00	0,00	0,00	0,00	0,55
1/0020004/00974	Grundstück Nr. 791, KG-Nr. 3121, Sonstige Straßenverkeh	01.01.1900			3,09	0,00	0,00	0,00	0,00	3,09
1/0020004/00975	Grundstück Nr. 804, KG-Nr. 3121, Sonstige Straßenverkeh	01.01.1900			7,59	0,00	0,00	0,00	0,00	7,59
1/0020004/00976	Grundstück Nr. 807, KG-Nr. 3121, Sonstige Straßenverkeh	01.01.1900			30,44	0,00	0,00	0,00	0,00	30,44
1/0020004/00977	Grundstück Nr. 807, KG-Nr. 3121, Sonstige Verkehrsrandfl.	01.01.1900			10,90	0,00	0,00	0,00	0,00	10,90
1/0020004/00978	Grundstück Nr. 816, KG-Nr. 3121, Sonstige Straßenverkeh	01.01.1900			20,45	0,00	0,00	0,00	0,00	20,45
1/0020004/00979	Grundstück Nr. 817, KG-Nr. 3121, Sonstige Straßenverkeh	01.01.1900			21,97	0,00	0,00	0,00	0,00	21,97
1/0020004/00980	Grundstück Nr. 831/2, KG-Nr. 3121, Sonstige Straßenverke	01.01.1900			4,25	0,00	0,00	0,00	0,00	4,25
1/0020004/00981	Grundstück Nr. 842/4, KG-Nr. 3121, Sonstige Straßenverke	01.01.1900			8,39	0,00	0,00	0,00	0,00	8,39
1/0020004/00982	Grundstück Nr. 846, KG-Nr. 3121, Sonstige Straßenverkeh	01.01.1900			7,73	0,00	0,00	0,00	0,00	7,73
1/0020004/00983	Grundstück Nr. 85/2, KG-Nr. 3121, Sonstige Straßenverkeh	01.01.1900			1,95	0,00	0,00	0,00	0,00	1,95
1/0020004/00984	Grundstück Nr. 85/4, KG-Nr. 3121, Sonstige Verkehrsrandf	01.01.1900			1,08	0,00	0,00	0,00	0,00	1,08
1/0020004/00985	Grundstück Nr. 858, KG-Nr. 3121, Sonstige Straßenverkeh	01.01.1900			21,44	0,00	0,00	0,00	0,00	21,44
1/0020004/00986	Grundstück Nr. 863/2, KG-Nr. 3121, Sonstige Straßenverke	01.01.1900			2,56	0,00	0,00	0,00	0,00	2,56
1/0020004/00987	Grundstück Nr. 870/2, KG-Nr. 3121, Sonstige Straßenverke	01.01.1900			2,95	0,00	0,00	0,00	0,00	2,95
1/0020004/00988	Grundstück Nr. 873/2, KG-Nr. 3121, Sonstige Straßenverke	01.01.1900			12,57	0,00	0,00	0,00	0,00	12,57
1/0020004/00989	Grundstück Nr. 882/5, KG-Nr. 3121, Sonstige Straßenverke	01.01.1900			1,82	0,00	0,00	0,00	0,00	1,82
1/0020004/00990	Grundstück Nr. 885, KG-Nr. 3121, Sonstige Straßenverkeh	01.01.1900			21,55	0,00	0,00	0,00	0,00	21,55
1/0020004/00991	Grundstück Nr. 885, KG-Nr. 3121, Sonstige Verkehrsrandfl.	01.01.1900			3,83	0,00	0,00	0,00	0,00	3,83
1/0020004/00992	Grundstück Nr. 890/1, KG-Nr. 3121, Sonstige Straßenverke	01.01.1900			112,06	0,00	0,00	0,00	0,00	112,06
1/0020004/00993	Grundstück Nr. 890/1, KG-Nr. 3121, Sonstige Verkehrsranc	01.01.1900			0,59	0,00	0,00	0,00	0,00	0,59
1/0020004/00994	Grundstück Nr. 890/2, KG-Nr. 3121, Sonstige Straßenverke	01.01.1900			37,58	0,00	0,00	0,00	0,00	37,58
1/0020004/00995	Grundstück Nr. 890/2, KG-Nr. 3121, Sonstige Verkehrsranc	01.01.1900			0,73	0,00	0,00	0,00	0,00	0,73
1/0020004/00996	Grundstück Nr. 898/2, KG-Nr. 3121, Sonstige Straßenverke	01.01.1900			3,85	0,00	0,00	0,00	0,00	3,85
1/0020004/00998	Grundstück Nr. 908, KG-Nr. 3121, Sonstige Straßenverkeh	01.01.1900			2,59	0,00	0,00	0,00	0,00	2,59
1/0020004/00999	Grundstück Nr. 925, KG-Nr. 3121, Sonstige Straßenverkeh	01.01.1900			27,67	0,00	0,00	0,00	0,00	27,67
1/0030001/01005	Grundstück Nr. .161, KG-Nr. 3110, Gärten Gärten, 170,00 r	01.01.1900			7.902,96	0,00	0,00	0,00	0,00	7.902,96
1/0030001/01007	Grundstück Nr. .174, KG-Nr. 3110, Gärten Gärten, 77,00 m	01.01.1900			3.579,58	0,00	0,00	0,00	0,00	3.579,58
1/0030001/01014	Grundstück Nr. 645/10, KG-Nr. 3110, Gärten Gärten, 918,0	01.01.1900			42.675,98	0,00	0,00	0,00	0,00	42.675,98
1/0030001/01015	Grundstück Nr. 645/13, KG-Nr. 3110, landwirtschaftlich ger	01.01.1900			7.085,04	0,00	0,00	0,00	0,00	7.085,04
1/0030001/01016	Grundstück Nr. 645/3, KG-Nr. 3110, landwirtschaftlich genu	01.01.1900			19.652,40	0,00	0,00	0,00	0,00	19.652,40
1/0030001/01017	Grundstück Nr. 645/9, KG-Nr. 3110, landwirtschaftlich genu	01.01.1900			8.331,60	0,00	0,00	0,00	0,00	8.331,60
1/0030001/01018	Grundstück Nr. 648/2, KG-Nr. 3110, Gärten Gärten, 184,00	01.01.1900			8.553,79	0,00	0,00	0,00	0,00	8.553,79
1/0030001/01019	Grundstück Nr. 649/3, KG-Nr. 3110, Gärten Gärten, 231,00	01.01.1900			10.738,73	0,00	0,00	0,00	0,00	10.738,73
1/0030001/01021	Grundstück Nr. 659, KG-Nr. 3110, Gärten Gärten, 643,00 n	01.01.1900			29.891,78	0,00	0,00	0,00	0,00	29.891,78
1/0030001/01027	Grundstück Nr. 690, KG-Nr. 3110, Gärten, Erla 65 Gärten, '	01.01.1900			46.348,54	0,00	0,00	0,00	0,00	46.348,54
1/0030001/01028	Grundstück Nr. 693/1, KG-Nr. 3110, Gärten Gärten, 361,00	01.01.1900			16.782,17	0,00	0,00	0,00	0,00	16.782,17
1/0030001/01033	Grundstück Nr. 10, KG-Nr. 3121, Gärten, Ringstraße 2 Gär	01.01.1900			90.462,69	0,00	0,00	0,00	0,00	90.462,69

Ansatz MVAG Konto	Bezeichnung	Inbetrieb- nahme	RND	ND	Buchwert 31.12.2021	Zugänge/ + Umbuchungen -	Abgänge/	Wertaufholung+/ Wertminderung-	Abschreibung	Buchwert 31.12.2022
1/0030001/01036	Grundstück Nr. 132, KG-Nr. 3121, landwirtschaftlich genutz	01.01.1900			3.075,93	0,00	0,00	0,00	0,00	3.075,93
1/0030001/01040	Grundstück Nr. 1338, KG-Nr. 3121, landwirtschaftlich genui	01.01.1900			3.663,87	0,00	0,00	0,00	0,00	3.663,87
1/0030001/01042	Grundstück Nr. 134, KG-Nr. 3121, Gärten Gärten, 323,00 n	01.01.1900			18.330,90	0,00	0,00	0,00	0,00	18.330,90
1/0030001/01045	Grundstück Nr. 135, KG-Nr. 3121, Gärten Gärten, 142,00 n	01.01.1900			8.058,78	0,00	0,00	0,00	0,00	8.058,78
1/0030001/01048	Grundstück Nr. 14/3, KG-Nr. 3121, Gärten, Ringstraße 8 G:	01.01.1900			28.546,26	0,00	0,00	0,00	0,00	28.546,26
1/0030001/01049	Grundstück Nr. 1459/25, KG-Nr. 3121, Gärten Gärten, 2.48	01.01.1900			140.858,46	0,00	0,00	0,00	0,00	140.858,46
1/0030001/01050	Grundstück Nr. 159/4, KG-Nr. 3121, landwirtschaftlich genu	01.01.1900			24.808,20	0,00	0,00	0,00	0,00	24.808,20
1/0030001/01057	Grundstück Nr. 166, KG-Nr. 3121, Gärten Gärten, 729,00 n	01.01.1900			41.372,21	0,00	0,00	0,00	0,00	41.372,21
1/0030001/01059	Grundstück Nr. 1770/2, KG-Nr. 3121, landwirtschaftlich ger	01.01.1900			12.059,94	0,00	0,00	0,00	0,00	12.059,94
1/0030001/01060	Grundstück Nr. 1773/2, KG-Nr. 3121, landwirtschaftlich ger	01.01.1900			34.122,03	0,00	0,00	0,00	0,00	34.122,03
1/0030001/01061	Grundstück Nr. 1828, KG-Nr. 3121, landwirtschaftlich genui	01.01.1900			49.473,00	0,00	0,00	0,00	0,00	49.473,00
1/0030001/01062	Grundstück Nr. 24, KG-Nr. 3121, Gärten Gärten, 66,00 m²	01.01.1900			3.745,63	0,00	0,00	0,00	0,00	3.745,63
1/0030001/01064	Grundstück Nr. 291/3, KG-Nr. 3121, landwirtschaftlich genu	01.01.1900			14.720,01	0,00	0,00	0,00	0,00	14.720,01
1/0030001/01066	Grundstück Nr. 307/1, KG-Nr. 3121, landwirtschaftlich genu	01.01.1900			29.791,35	0,00	0,00	0,00	0,00	29.791,35
1/0030001/01069	Grundstück Nr. 419/3, KG-Nr. 3121, Gärten Gärten, 200,00	01.01.1900			11.350,40	0,00	0,00	0,00	0,00	11.350,40
1/0030001/01070	Grundstück Nr. 427, KG-Nr. 3121, landwirtschaftlich genutz	27.11.2014			284.944,25	0,00	0,00	0,00	0,00	284.944,25
1/0030001/01073	Grundstück Nr. 732, KG-Nr. 3121, landwirtschaftlich genutz	01.01.1900			39.399,15	0,00	0,00	0,00	0,00	39.399,15
1/0030001/01074	Grundstück Nr. 1526/2, KG-Nr. 3121, landwirtschaftlich ger	01.01.1900			4.215,96	0,00	0,00	0,00	0,00	4.215,96
1/0030001/01076	Grundstück Nr. 300/1, KG-Nr. 3121, landwirtschaftlich genu	01.12.2011			318.947,90	0,00	0,00	0,00	0,00	318.947,90
1/0030001/00672	Grundstück Nr. 153/1, KG-Nr. 3110, landwirtschaftlich genu	01.01.1900			3,98	0,00	0,00	0,00	0,00	3,98
1/0030001/00674	Grundstück Nr. 1650/3, KG-Nr. 3110, landwirtschaftlich ger	01.01.1900			1,33	0,00	0,00	0,00	0,00	1,33
1/0030001/00677	Grundstück Nr. 186/6, KG-Nr. 3110, landwirtschaftlich genu	01.01.1900			0,57	0,00	0,00	0,00	0,00	0,57
1/0030001/00681	Grundstück Nr. 1875, KG-Nr. 3110, landwirtschaftlich genui	01.01.1900			1,58	0,00	0,00	0,00	0,00	1,58
1/0030001/00684	Grundstück Nr. 1879, KG-Nr. 3110, landwirtschaftlich genui	01.01.1900			0,57	0,00	0,00	0,00	0,00	0,57
1/0030001/00686	Grundstück Nr. 1880/2, KG-Nr. 3110, landwirtschaftlich ger	01.01.1900			2,21	0,00	0,00	0,00	0,00	2,21
1/0030001/00688	Grundstück Nr. 1881, KG-Nr. 3110, landwirtschaftlich genui	01.01.1900			1,35	0,00	0,00	0,00	0,00	1,35
1/0030001/00690	Grundstück Nr. 1882/1, KG-Nr. 3110, landwirtschaftlich ger	01.01.1900			5,29	0,00	0,00	0,00	0,00	5,29
1/0030001/00692	Grundstück Nr. 1882/2, KG-Nr. 3110, landwirtschaftlich ger	01.01.1900			0,57	0,00	0,00	0,00	0,00	0,57
1/0030001/00694	Grundstück Nr. 1883/3, KG-Nr. 3110, landwirtschaftlich ger	01.01.1900			2,20	0,00	0,00	0,00	0,00	2,20
1/0030001/00696	Grundstück Nr. 1885/1, KG-Nr. 3110, landwirtschaftlich ger	01.01.1900			7,47	0,00	0,00	0,00	0,00	7,47
1/0030001/00705	Grundstück Nr. 1890, KG-Nr. 3110, landwirtschaftlich genui	01.01.1900			9,83	0,00	0,00	0,00	0,00	9,83
1/0030001/00708	Grundstück Nr. 1891/1, KG-Nr. 3110, landwirtschaftlich ger	01.01.1900			4,98	0,00	0,00	0,00	0,00	4,98
1/0030001/00716	Grundstück Nr. 1895/2, KG-Nr. 3110, landwirtschaftlich ger	01.01.1900			6,32	0,00	0,00	0,00	0,00	6,32
1/0030001/00721	Grundstück Nr. 1897, KG-Nr. 3110, landwirtschaftlich genui	01.01.1900			1,43	0,00	0,00	0,00	0,00	1,43
1/0030001/00727	Grundstück Nr. 1901/7, KG-Nr. 3110, landwirtschaftlich ger	01.01.1900			1,28	0,00	0,00	0,00	0,00	1,28
1/0030001/00729	Grundstück Nr. 1902/2, KG-Nr. 3110, landwirtschaftlich ger	01.01.1900			4,23	0,00	0,00	0,00	0,00	4,23
1/0030001/00739	Grundstück Nr. 1910, KG-Nr. 3110, landwirtschaftlich genui	01.01.1900			8,18	0,00	0,00	0,00	0,00	8,18
1/0030001/00757	Grundstück Nr. 1947, KG-Nr. 3110, landwirtschaftlich genui	01.01.1900			19,47	0,00	0,00	0,00	0,00	19,47
1/0030001/00767	Grundstück Nr. 368/14, KG-Nr. 3110, landwirtschaftlich ger	01.01.1900			8,69	0,00	0,00	0,00	0,00	8,69

Ansatz MVAG Konto	Bezeichnung	Inbetrieb- nahme	RND	ND	Buchwert 31.12.2021	Zugänge/ + Umbuchungen -	Abgänge/	Wertaufholung+/ Wertminderung-	Abschreibung	Buchwert 31.12.2022
1/0030001/00775	Grundstück Nr. 683/3, KG-Nr. 3110, Gärten Gärten, 8,00 m	01.01.1900			0,08	0,00	0,00	0,00	0,00	0,08
1/0030001/00780	Grundstück Nr. 719/10, KG-Nr. 3110, Gärten Gärten, 71,00	01.01.1900			0,71	0,00	0,00	0,00	0,00	0,71
1/0030001/00791	Grundstück Nr. 1193/2, KG-Nr. 3121, landwirtschaftlich ger	01.01.1900			2,29	0,00	0,00	0,00	0,00	2,29
1/0030001/00795	Grundstück Nr. 1286, KG-Nr. 3121, landwirtschaftlich genui	01.01.1900			22,13	0,00	0,00	0,00	0,00	22,13
1/0030001/00827	Grundstück Nr. 1459/27, KG-Nr. 3121, Gärten Gärten, 225,	01.01.1900			2,25	0,00	0,00	0,00	0,00	2,25
1/0030001/00833	Grundstück Nr. 1497/3, KG-Nr. 3121, landwirtschaftlich ger	01.01.1900			3,50	0,00	0,00	0,00	0,00	3,50
1/0030001/00847	Grundstück Nr. 1593/1, KG-Nr. 3121, landwirtschaftlich ger	01.01.1900			1,30	0,00	0,00	0,00	0,00	1,30
1/0030001/00848	Grundstück Nr. 1618, KG-Nr. 3121, landwirtschaftlich genui	01.01.1900			33,95	0,00	0,00	0,00	0,00	33,95
1/0030001/00850	Grundstück Nr. 1624/2, KG-Nr. 3121, landwirtschaftlich ger	01.01.1900			0,38	0,00	0,00	0,00	0,00	0,38
1/0030001/00861	Grundstück Nr. 1706, KG-Nr. 3121, landwirtschaftlich genui	01.01.1900			4,24	0,00	0,00	0,00	0,00	4,24
1/0030001/00868	Grundstück Nr. 1802, KG-Nr. 3121, landwirtschaftlich genui	01.01.1900			3,63	0,00	0,00	0,00	0,00	3,63
1/0030001/00871	Grundstück Nr. 1805, KG-Nr. 3121, landwirtschaftlich genui	01.01.1900			1,50	0,00	0,00	0,00	0,00	1,50
1/0030001/00876	Grundstück Nr. 1908, KG-Nr. 3121, landwirtschaftlich genui	01.01.1900			14,09	0,00	0,00	0,00	0,00	14,09
1/0030001/00878	Grundstück Nr. 1930, KG-Nr. 3121, landwirtschaftlich genui	01.01.1900			8,92	0,00	0,00	0,00	0,00	8,92
1/0030001/00882	Grundstück Nr. 1943, KG-Nr. 3121, landwirtschaftlich genui	01.01.1900			0,76	0,00	0,00	0,00	0,00	0,76
1/0030001/00883	Grundstück Nr. 1974/2, KG-Nr. 3121, landwirtschaftlich ger	01.01.1900			2,42	0,00	0,00	0,00	0,00	2,42
1/0030001/00906	Grundstück Nr. 286/23, KG-Nr. 3121, Gärten Gärten, 446,0	01.01.1900			4,46	0,00	0,00	0,00	0,00	4,46
1/0030001/00913	Grundstück Nr. 307/2, KG-Nr. 3121, landwirtschaftlich genu	01.01.1900			3,96	0,00	0,00	0,00	0,00	3,96
1/0030001/00914	Grundstück Nr. 308, KG-Nr. 3121, landwirtschaftlich genutz	01.01.1900			2,76	0,00	0,00	0,00	0,00	2,76
1/0030001/00918	Grundstück Nr. 330, KG-Nr. 3121, landwirtschaftlich genutz	01.01.1900			5,34	0,00	0,00	0,00	0,00	5,34
1/0030001/00920	Grundstück Nr. 335, KG-Nr. 3121, landwirtschaftlich genutz	01.01.1900			5,37	0,00	0,00	0,00	0,00	5,37
1/0030001/00921	Grundstück Nr. 363, KG-Nr. 3121, landwirtschaftlich genutz	01.01.1900			11,08	0,00	0,00	0,00	0,00	11,08
1/0030001/00925	Grundstück Nr. 372, KG-Nr. 3121, landwirtschaftlich genutz	01.01.1900			10,06	0,00	0,00	0,00	0,00	10,06
1/0030001/00928	Grundstück Nr. 386, KG-Nr. 3121, landwirtschaftlich genutz	01.01.1900			8,23	0,00	0,00	0,00	0,00	8,23
1/0030001/00940	Grundstück Nr. 449, KG-Nr. 3121, landwirtschaftlich genutz	01.01.1900			16,46	0,00	0,00	0,00	0,00	16,46
1/0030001/00942	Grundstück Nr. 450, KG-Nr. 3121, landwirtschaftlich genutz	01.01.1900			13,84	0,00	0,00	0,00	0,00	13,84
1/0030001/00944	Grundstück Nr. 461, KG-Nr. 3121, landwirtschaftlich genutz	01.01.1900			16,21	0,00	0,00	0,00	0,00	16,21
1/0030001/00948	Grundstück Nr. 544, KG-Nr. 3121, landwirtschaftlich genutz	01.01.1900			3,55	0,00	0,00	0,00	0,00	3,55
1/0030001/00954	Grundstück Nr. 622/2, KG-Nr. 3121, landwirtschaftlich genu	01.01.1900			0,41	0,00	0,00	0,00	0,00	0,41
1/0030001/00956	Grundstück Nr. 649, KG-Nr. 3121, landwirtschaftlich genutz	01.01.1900			3,73	0,00	0,00	0,00	0,00	3,73
1/0030001/00965	Grundstück Nr. 709, KG-Nr. 3121, landwirtschaftlich genutz	01.01.1900			2,40	0,00	0,00	0,00	0,00	2,40
1/0030001/00967	Grundstück Nr. 726, KG-Nr. 3121, landwirtschaftlich genutz	01.01.1900			18,93	0,00	0,00	0,00	0,00	18,93
1/0030001/00968	Grundstück Nr. 729, KG-Nr. 3121, landwirtschaftlich genutz	01.01.1900			12,94	0,00	0,00	0,00	0,00	12,94
1/0030001/00997	Grundstück Nr. 908, KG-Nr. 3121, landwirtschaftlich genutz	01.01.1900			4,05	0,00	0,00	0,00	0,00	4,05
1/0030002/01010	Grundstück Nr. 1755, KG-Nr. 3110, Wald Wälder, 396,00 m	01.01.1900			2.518,56	0,00	0,00	0,00	0,00	2.518,56
1/0030002/01067	Grundstück Nr. 307/1, KG-Nr. 3121, Wald, Sportplatzstraße	01.01.1900			3.506,13	0,00	0,00	0,00	0,00	3.506,13
1/0030002/00697	Grundstück Nr. 1885/1, KG-Nr. 3110, Wald Wälder, 1.696,0	01.01.1900			16,96	0,00	0,00	0,00	0,00	16,96
1/0030002/00709	Grundstück Nr. 1891/1, KG-Nr. 3110, Wald Wälder, 106,00	01.01.1900			1,06	0,00	0,00	0,00	0,00	1,06
1/0030002/00738	Grundstück Nr. 1908/5, KG-Nr. 3110, Wald Wälder, 900,00	01.01.1900			9,00	0,00	0,00	0,00	0,00	9,00

Ansatz MVAG Konto	Bezeichnung	Inbetrieb- nahme	RND	ND	Buchwert 31.12.2021	Zugänge/ + Umbuchungen -	Abgänge/	Wertaufholung+/ Wertminderung-	Abschreibung	Buchwert 31.12.2022
1/0030002/00788	Grundstück Nr. 108, KG-Nr. 3121, Wald Wälder, 161,00 m²	01.01.1900			1,61	0,00	0,00	0,00	0,00	1,61
1/0030002/00869	Grundstück Nr. 1802, KG-Nr. 3121, Wald Wälder, 177,00 m	01.01.1900			1,77	0,00	0,00	0,00	0,00	1,77
850000	Betriebe der Wasserversorgung				749.438,86	61.702,68	101.762,73	0,00	30.857,68	678.521,13
1021	Grundstücke, Grundstückseinrichtungen und Infrastruktur				1.743,30	0,00	0,00	0,00	0,00	1.743,30
1/0020001/00033	Grundstück Nr. 645/10, KG-Nr. 03110, Bauflächen Gebäud	01.01.1900			1.743,30	0,00	0,00	0,00	0,00	1.743,30
1023	Wasser- und Abwasserbauten und -anlagen				1.755.255,57	61.702,68	0,00	0,00	79.097,38	1.737.860,87
3/0460001/01370	WVA BA 5	15.12.2014	24,5	33,0	46.896,82	0,00	0,00	0,00	1.839,09	45.057,73
3/0460003/01369	WVA BA 4	24.10.2012	22,5	33,0	750.993,78	0,00	0,00	0,00	31.957,18	719.036,60
3/0460003/01371	WVA BA 6	28.11.2014	24,5	33,0	89.861,23	0,00	0,00	0,00	3.523,97	86.337,26
3/0460003/01488	WVA BA 2	10.11.2004	14,5	33,0	300.672,29	0,00	0,00	0,00	19.398,21	281.274,08
3/0460003/01489	WVA BA 3	28.02.2007	17,0	33,0	111.775,63	0,00	0,00	0,00	6.209,76	105.565,87
3/0460003/01657	WVA BA 7	25.09.2019	29,5	33,0	455.055,82	8.517,53	0,00	0,00	15.199,13	448.374,22
3/0460003/01712	Hausanschlüsse WVA 2022	30.05.2022	32,0	33,0	0,00	10.837,97	0,00	0,00	328,42	10.509,55
3/0460003/01713	WVA Pyburg Ringschluss Mauthausnerstraße - Holzweg	23.08.2022	32,5	33,0	0,00	42.347,18	0,00	0,00	641,62	41.705,56
1311	Investitionszuschüsse von Trägern öffentlichen Rechts				-961.296,37	0,00	73.343,30	0,00	-45.923,75	-988.715,92
3/0460001/01680	KT Bund WVA BA 5	31.12.2016	24,5	33,0	-8.143,55	0,00	772,74	0,00	-349,66	-8.566,63
3/0460001/01703	Transferzahlung Land zu WVA BA 5	30.08.2016	26,5	33,0	-22.799,46	0,00	0,00	0,00	-829,07	-21.970,39
3/0460003/01679	KT WVA BA 4	31.12.2010	22,5	33,0	-122.657,19	0,00	0,00	0,00	-5.219,45	-117.437,74
3/0460003/01681	KT Bund WVA BA 6	31.12.2016	24,5	33,0	-15.958,05	0,00	2.112,56	0,00	-708,65	-17.361,96
3/0460003/01684	KT WVA BA 2	31.12.2003	14,5	33,0	-45.100,76	0,00	0,00	0,00	-2.909,73	-42.191,03
3/0460003/01685	KT WVA BA 3	30.06.2007	17,0	33,0	-17.626,92	0,00	0,00	0,00	-979,27	-16.647,65
3/0460003/01693	Transferzahlung Land zu WVA BA 2	31.12.2003	13,5	33,0	-87.195,10	0,00	0,00	0,00	-6.013,46	-81.181,64
3/0460003/01694	Transferzahlung Land zu WVA BA 3	11.10.2006	16,5	33,0	-40.208,09	0,00	0,00	0,00	-2.297,61	-37.910,48
3/0460003/01697	Transferzahlung Land zu WVA BA 4	28.11.2011	21,5	33,0	-287.614,77	0,00	0,00	0,00	-12.782,88	-274.831,89
3/0460003/01704	Transferzahlung Land zu WVA BA 6	30.08.2016	26,5	33,0	-46.298,45	0,00	0,00	0,00	-1.683,58	-44.614,87
3/0460003/01707	KT KPC B000240 WVA	15.09.2021	22,5	24,0	-77.342,54	0,00	0,00	0,00	-3.291,17	-74.051,37
3/0460003/01708	KT KPC A300290 WVA	15.09.2021	14,5	16,0	-19.294,79	0,00	0,00	0,00	-1.244,83	-18.049,96
3/0460003/01709	Transferzahlung Land WWF zu WVA BA 7	17.11.2021	31,5	33,0	-170.079,39	0,00	0,00	0,00	-5.233,21	-164.846,18
3/0460003/01710	KT WVA KPC Bund BA 7	30.12.2021	29,0	30,5	-977,31	0,00	70.458,00	0,00	-2.381,18	-69.054,13
1313	Investitionszuschüsse von übrigen				-46.263,64	0,00	28.419,43	0,00	-2.315,95	-72.367,12
3/0460003/01705	Wasseranschlussgebühren 2020	01.01.2020	30,0	33,0	-8.955,01	0,00	0,00	0,00	-288,87	-8.666,14
3/0460003/01706	Wasseranschlussgebühren 2021	01.01.2021	31,0	33,0	-37.308,63	0,00	0,00	0,00	-1.165,89	-36.142,74
3/0460003/01711	Wasseranschlussgebühren 2022	01.01.2022	32,0	33,0	0,00	0,00	28.419,43	0,00	-861,19	-27.558,24

Ansatz MVAG Konto	Bezeichnung	Inbetrieb- nahme	RND	ND	Buchwert 31.12.2021	Zugänge/ + Umbuchungen -	Abgänge/	Wertaufholung+/ Wertminderung-	Abschreibung	Buchwert 31.12.2022
850200 WVA BA 8					0,00	57.225,25	57.500,00	0,00	-4,16	-270,59
1023	Wasser- und Abwasserbauten und -anlagen				0,00	57.225,25	0,00	0,00	867,05	56.358,20
2/0460003/00001	WVA BA 8	08.09.2022	32,5	33,0	0,00	57.225,25	0,00	0,00	867,05	56.358,20
1311	Investitionszuschüsse von Trägern öffentlichen Rechts				0,00	0,00	57.500,00	0,00	-871,21	-56.628,79
2/0460003/00002	KIP Bund zu WVA BA 8	29.12.2022	32,5	33,0	0,00	0,00	57.500,00	0,00	-871,21	-56.628,79
851000 Betriebe der Abwasserbeseitigung					2.150.593,96	21.458,00	56.152,31	0,00	91.128,53	2.024.771,12
1023	Wasser- und Abwasserbauten und -anlagen				3.366.593,12	21.458,00	0,00	0,00	135.209,25	3.252.841,87
3/0450001/00109	LKat BA 103 St. Pantaleon	24.06.2016	18,0	25,0	38.030,65	0,00	0,00	0,00	2.001,61	36.029,04
3/0450001/00110	LKat BA 104 Pyburg	08.09.2016	18,5	25,0	55.865,80	0,00	0,00	0,00	2.864,91	53.000,89
3/0450001/00111	LKat BA 102 Erla	22.12.2014	16,5	25,0	98.365,66	0,00	0,00	0,00	5.620,89	92.744,77
3/0450001/00112	LKat BA 101 Klein Erla	05.09.2011	13,5	25,0	23.013,90	0,00	0,00	0,00	1.587,17	21.426,73
3/0450001/01361	ABA BA 2	30.09.1994	21,5	50,0	1.142.640,03	0,00	0,00	0,00	50.784,00	1.091.856,03
3/0450001/01363	ABA BA 4	14.08.1998	25,5	50,0	178.629,49	0,00	0,00	0,00	6.740,74	171.888,75
3/0450001/01364	ABA BA 6	16.12.2003	30,5	50,0	104.299,65	0,00	0,00	0,00	3.311,10	100.988,55
3/0450001/01365	ABA BA 8	18.09.2012	39,5	50,0	302.432,94	0,00	0,00	0,00	7.467,48	294.965,46
3/0450001/01366	ABA BA 9	26.11.2014	41,5	50,0	14.339,50	0,00	0,00	0,00	337,40	14.002,10
3/0450001/01367	ABA BA 10	29.01.2016	43,0	50,0	80.673,12	0,00	0,00	0,00	1.833,48	78.839,64
3/0450001/01372	ABA BA 1 Klein Erla	30.11.1982	9,5	50,0	47.851,75	0,00	0,00	0,00	4.557,31	43.294,44
3/0450001/01373	ABA BA 1 Pyburg	08.11.1993	20,5	50,0	261.060,31	0,00	0,00	0,00	12.142,34	248.917,97
3/0450001/01374	ABA BA 5	12.11.1999	26,5	50,0	23.453,84	0,00	0,00	0,00	852,87	22.600,97
3/0450001/01375	ABA BA 7	31.12.2006	33,5	50,0	106.100,97	0,00	0,00	0,00	3.075,39	103.025,58
3/0450001/01491	ABA BA 3	31.12.1996	23,5	50,0	650.497,42	0,00	0,00	0,00	26.550,92	623.946,50
3/0450001/01658	ABA BA 11	25.09.2019	46,5	50,0	239.338,09	13.095,42	0,00	0,00	5.314,39	247.119,12
3/0450001/01713	Hausanschlüsse ABA 2022	30.05.2022	49,0	50,0	0,00	8.362,58	0,00	0,00	167,25	8.195,33
1311	Investitionszuschüsse von Trägern öffentlichen Rechts				-1.078.844,09	0,00	0,00	0,00	-40.124,42	-1.038.719,67
3/0450001/01664	KT LKat BA 103 St. Pantaleon	31.12.2016	18,0	25,0	-20.599,11	0,00	0,00	0,00	-1.084,16	-19.514,95
3/0450001/01665	KT LKat BA 104 Pyburg	30.06.2017	18,5	25,0	-19.686,25	0,00	0,00	0,00	-1.009,55	-18.676,70
3/0450001/01666	KT LKat BA 102 Erla	31.12.2016	16,5	25,0	-30.415,00	0,00	0,00	0,00	-1.738,00	-28.677,00
3/0450001/01667	KT LKat BA 101 Klein Erla	31.12.2011	13,5	25,0	-8.046,92	0,00	0,00	0,00	-554,96	-7.491,96
3/0450001/01674	KT ABA BA 4	30.06.1998	25,5	50,0	-66.092,93	0,00	0,00	0,00	-2.494,07	-63.598,86
3/0450001/01675	KT ABA BA 6	31.12.2004	30,5	50,0	-50.021,36	0,00	0,00	0,00	-1.587,98	-48.433,38
3/0450001/01676	KT ABA BA 8	31.12.2010	39,5	50,0	-51.060,78	0,00	0,00	0,00	-1.260,76	-49.800,02
3/0450001/01677	KT ABA BA 9	30.06.2015	41,5	50,0	-1.159,10	0,00	0,00	0,00	-27,27	-1.131,83
3/0450001/01678	KT ABA BA 10	31.03.2019	43,0	50,0	-11.175,41	0,00	0,00	0,00	-253,99	-10.921,42
3/0450001/01682	KT ABA BA 5	30.09.2000	26,5	50,0	-8.376,28	0,00	0,00	0,00	-304,59	-8.071,69
3/0450001/01683	KT ABA BA 7	30.06.2007	33,5	50,0	-15.566,13	0,00	0,00	0,00	-451,19	-15.114,94
3/0450001/01686	KT ABA BA 3	31.12.1995	23,5	50,0	-240.684,04	0,00	0,00	0,00	-9.823,84	-230.860,20

Ansatz MVAG Konto	Bezeichnung	Inbetrieb- nahme	RND	ND	Buchwert 31.12.2021	Zugänge/ + Umbuchungen	Abgänge/ -	Wertaufholung+/ Wertminderung-	Abschreibung	Buchwert 31.12.2022
3/0450001/01687	Transferzahlung Land zu ABA BA 3	31.12.1995	22,5	50,0	-249.578,58	0,00	0,00	0,00	-10.620,37	-238.958,21
3/0450001/01690	Transferzahlung Land zu ABA BA 4	30.06.1998	25,0	50,0	-59.588,13	0,00	0,00	0,00	-2.291,85	-57.296,28
3/0450001/01691	Transferzahlung Land zu ABA BA 5	30.09.2000	27,5	50,0	-8.021,04	0,00	0,00	0,00	-281,44	-7.739,60
3/0450001/01692	Transferzahlung Land zu ABA BA 6	31.12.2004	31,5	50,0	-3.979,30	0,00	0,00	0,00	-122,44	-3.856,86
3/0450001/01695	Transferzahlung Land zu ABA BA 7	09.05.2007	34,0	50,0	-26.093,90	0,00	0,00	0,00	-745,54	-25.348,36
3/0450001/01696	Transferzahlung zu LKat BA 101	31.12.2011	13,5	25,0	-2.012,02	0,00	0,00	0,00	-138,76	-1.873,26
3/0450001/01698	Transferzahlung Land zu ABA BA 8	01.10.2010	37,5	50,0	-71.874,88	0,00	0,00	0,00	-1.866,88	-70.008,00
3/0450001/01699	Transferzahlung zu LKat BA 102	07.12.2016	18,5	25,0	-7.795,32	0,00	0,00	0,00	-399,76	-7.395,56
3/0450001/01700	Transferzahlung zu LKat BA 103	21.02.2017	19,0	25,0	-5.312,80	0,00	0,00	0,00	-265,64	-5.047,16
3/0450001/01701	Transferzahlung zu LKat BA 104	21.02.2017	19,0	25,0	-4.947,20	0,00	0,00	0,00	-247,36	-4.699,84
3/0450001/01702	Transferzahlung Land zu ABA BA 9 VEXAT	19.03.2015	42,0	50,0	-725,84	0,00	0,00	0,00	-16,88	-708,96
3/0450001/01705	Transferzahlung Land zu ABA BA 10	01.08.2019	46,5	50,0	-3.322,15	0,00	0,00	0,00	-69,94	-3.252,21
3/0450001/01708	KT ABA Dorfweg	19.01.2021	48,0	50,0	-71.050,00	0,00	0,00	0,00	-1.450,00	-69.600,00
3/0450001/01709	KT KPC B000283 ABA	15.09.2021	39,5	41,0	-29.848,39	0,00	0,00	0,00	-737,00	-29.111,39
3/0450001/01710	KT KPC 9600593 ABA	15.09.2021	25,5	27,0	-1.755,67	0,00	0,00	0,00	-66,25	-1.689,42
3/0450001/01711	KT Bund, KPC ABA BA 11	30.12.2021	46,0	47,5	-10.055,56	0,00	0,00	0,00	-213,95	-9.841,61
1313	Investitionszuschüsse von übrigen				-137.155,07	0,00	56.152,31	0,00	-3.956,30	-189.351,08
3/0450001/01706	Kanalanschlussgebühren 2020	01.01.2020	47,0	50,0	-80.372,82	0,00	0,00	0,00	-1.674,43	-78.698,39
3/0450001/01707	Kanalanschlussgebühren 2021	01.01.2021	48,0	50,0	-56.782,25	0,00	0,00	0,00	-1.158,82	-55.623,43
3/0450001/01712	Kanalanschlussgebühren 2022	01.01.2022	49,0	50,0	0,00	0,00	56.152,31	0,00	-1.123,05	-55.029,26
853000	Betrieb f.Wohn- und Geschäftsgebäude				273.692,94	0,00	0,00	0,00	6.100,95	267.591,99
1021	Grundstücke, Grundstückseinrichtungen und Infrastruktur				38.806,31	0,00	0,00	0,00	0,00	38.806,31
1/0020001/00023	Grundstück Nr. .104, KG-Nr. 03110, Bauflächen, Erla 43 Gr	01.01.1900			12.319,32	0,00	0,00	0,00	0,00	12.319,32
1/0020001/00040	Grundstück Nr. 659, KG-Nr. 03110, Bauflächen Gebäuden	01.01.1900			5.985,33	0,00	0,00	0,00	0,00	5.985,33
1/0020001/00067	Grundstück Nr. 14/3, KG-Nr. 03121, Bauflächen, Ringstraß	01.01.1900			20.501,66	0,00	0,00	0,00	0,00	20.501,66
1022	Gebäude und Bauten				234.886,63	0,00	0,00	0,00	6.100,95	228.785,68
3/0060001/00132	Generalsanierung 2010	31.12.2010	37,5	50,0	234.886,63	0,00	0,00	0,00	6.100,95	228.785,68
3/0060001/01349	Gebäude Ringstraße 8	01.01.1964	0,0	50,0	0,00	0,00	0,00	0,00	0,00	0,00
3/0060001/01350	Gebäude Erla 43	01.01.1959	0,0	50,0	0,00	0,00	0,00	0,00	0,00	0,00
859000	Breitband LWL				142.381,19	8.788,00	137.753,28	0,00	4.627,91	8.788,00
1021	Grundstücke, Grundstückseinrichtungen und Infrastruktur				123.423,07	8.788,00	119.378,49	0,00	4.044,58	8.788,00
1/0010001/01059	Grundstück für Glasfaserverteiler	13.06.2022			0,00	8.788,00	0,00	0,00	0,00	8.788,00
3/0330003/01376	Leerverrohrung LWL 2017	10.02.2017	27,0	33,0	4.242,42	0,00	4.090,90	0,00	151,52	0,00
3/0330003/01377	Leerverrohrung LWL 2018	20.07.2018	28,5	33,0	3.109,49	0,00	3.004,08	0,00	105,41	0,00
3/0330003/01379	Leerverrohrung LWL 2019	20.08.2019	29,5	33,0	82.102,37	0,00	79.410,49	0,00	2.691,88	0,00

Ansatz	MVAG	Bezeichnung	Inbetrieb-	RND	ND	Buchwert	Zugänge/	Abgänge/	Wertaufholung+/	Abschreibung	Buchwert
	Konto		nahme			31.12.2021	+ Umbuchungen -		Wertminderung-		31.12.2022
	3/0330003/01380	Leerverrohrung LWL 2020	16.01.2020	30,0	33,0	33.968,79	0,00	32.873,02	0,00	1.095,77	0,00
	1024	Sonderanlagen				18.958,12	0,00	18.374,79	0,00	583,33	0,00
	3/0330003/01381	Leerverrohrung LWL 2021	20.12.2021	31,5	33,0	18.958,12	0,00	18.374,79	0,00	583,33	0,00
		Gesamtsumme				13.376.493,57	916.473,21	510.082,18	0,00	564.415,81	13.218.468,79

Anlagenspiegel Einzelkonten Kapitaltransfer (Anlage 6g)

Ansatz	MVAG	Bezeichnung	Inbetrieb-	RND	ND	Buchwert	Zugänge/	Abgänge/	Wertaufholung+/	Abschreibung	Buchwert
	Konto		nahme			31.12.2021	+ Umbuchungen	-	Wertminderung-		31.12.2022
010000	Zentralamt					-1.448,27	0,00	0,00	0,00	-206,90	-1.241,37
	1311	Investitionszuschüsse von Trägern öffentlichen Rechts				-1.448,27	0,00	0,00	0,00	-206,90	-1.241,37
	2/0120001/01668	KT Photovoltaikanlage	01.08.2014	6,0	15,0	-1.448,27	0,00	0,00	0,00	-206,90	-1.241,37
163000	Freiwillige Feuerwehr					-95.662,90	0,00	0,00	0,00	-20.766,84	-74.896,06
	1311	Investitionszuschüsse von Trägern öffentlichen Rechts				-95.662,90	0,00	0,00	0,00	-20.766,84	-74.896,06
	4/0150002/01671	KT HLF3	27.04.2016	3,0	10,0	-28.800,00	0,00	0,00	0,00	-7.200,00	-21.600,00
	4/0150002/01672	KT RLFA	15.06.2011	0,0	10,0	0,00	0,00	0,00	0,00	0,00	0,00
	4/0150002/01706	Kapitaltransfer FF Erla zu HLF3	07.10.2015	2,5	10,0	-28.105,00	0,00	0,00	0,00	-8.030,00	-20.075,00
	4/0150002/01707	Kapitaltransfer FF St. Pantaleon zu RLFA	04.05.2011	0,0	10,0	0,00	0,00	0,00	0,00	0,00	0,00
	4/0150002/01709	KT MTF	16.07.2018	6,0	10,0	-33.600,00	0,00	0,00	0,00	-4.800,00	-28.800,00
	4/0150002/01710	Kapitaltransfer LFVV zu MTF	18.04.2019	6,0	10,0	-5.157,90	0,00	0,00	0,00	-736,84	-4.421,06
211000	Volksschule					-1.448,27	0,00	0,00	0,00	-206,90	-1.241,37
	1311	Investitionszuschüsse von Trägern öffentlichen Rechts				-1.448,27	0,00	0,00	0,00	-206,90	-1.241,37
	2/0120001/01670	KT Photovoltaikanlage	01.08.2014	6,0	15,0	-1.448,27	0,00	0,00	0,00	-206,90	-1.241,37
240000	Kindergarten Erla					-1.389,87	0,00	0,00	0,00	-198,55	-1.191,32
	1311	Investitionszuschüsse von Trägern öffentlichen Rechts				-1.389,87	0,00	0,00	0,00	-198,55	-1.191,32
	3/0120001/01669	KT Photovoltaikanlage	01.08.2014	6,0	15,0	-1.389,87	0,00	0,00	0,00	-198,55	-1.191,32
262000	Sportplätze					-113.939,40	0,00	0,00	0,00	-2.424,24	-111.515,16
	1311	Investitionszuschüsse von Trägern öffentlichen Rechts				-113.939,40	0,00	0,00	0,00	-2.424,24	-111.515,16
	2/0060001/01673	KT Gebäude Sporthaus	29.06.2019	46,0	50,0	-113.939,40	0,00	0,00	0,00	-2.424,24	-111.515,16
269000	Sonstige Einrichtungen und Maßnahmen					-43.886,43	0,00	0,00	0,00	-954,05	-42.932,38
	1311	Investitionszuschüsse von Trägern öffentlichen Rechts				-43.886,43	0,00	0,00	0,00	-954,05	-42.932,38
	2/0060001/01711	Transferzahlung Bund zu Sporthaus	13.02.2018	45,0	50,0	-43.886,43	0,00	0,00	0,00	-954,05	-42.932,38
612000	Gemeindestraßen					-377.779,31	0,00	53.205,09	0,00	-7.388,21	-423.596,19
	1311	Investitionszuschüsse von Trägern öffentlichen Rechts				-377.779,31	0,00	53.205,09	0,00	-7.388,21	-423.596,19
	2/0040001/01665	KT Straßenbau 2020	15.10.2020	30,0	32,5	-24.434,11	0,00	0,00	0,00	-788,20	-23.645,91
	2/0040001/01667	KT Förderung KIP Straßenbau 2021	24.03.2021	31,0	33,0	-56.574,06	0,00	23.205,09	0,00	-1.607,61	-78.171,54
	2/0040001/01669	KT Land Straßenbau 2022	12.07.2022	32,0	32,5	0,00	0,00	30.000,00	0,00	-461,54	-29.538,46
	2/0040003/01663	KT Trogbücke Ennskanal	12.07.2017	64,5	70,0	-296.771,14	0,00	0,00	0,00	-4.530,86	-292.240,28
639000	Sonstige Einrichtungen und Maßnahmen					-720.526,51	0,00	90.182,77	0,00	-5.157,27	-805.552,01
	1311	Investitionszuschüsse von Trägern öffentlichen Rechts				-720.526,51	0,00	90.182,77	0,00	-5.157,27	-805.552,01
	2/0470001/01708	KT Donauhochwasserschutz	31.07.2022	79,5	80,0	-709.979,63	0,00	90.182,77	0,00	-5.001,02	-795.161,38

Ansatz MVAG Konto	Bezeichnung	Inbetrieb- nahme	RND	ND	Buchwert 31.12.2021	Zugänge/ + Umbuchungen	Abgänge/ -	Wertaufholung+/ Wertminderung-	Abschreibung	Buchwert 31.12.2022
2/0470001/01712	KT Vermurungsschutz Klein Erla Schwesterngraben KT	02.06.2008	66,5	80,0	-10.546,88	0,00	0,00	0,00	-156,25	-10.390,63
816000	Öffentliche Beleuchtung und Uhren				-27.347,27	0,00	13.526,00	0,00	-2.462,00	-38.411,27
1311	Investitionszuschüsse von Trägern öffentlichen Rechts				-27.347,27	0,00	13.526,00	0,00	-2.462,00	-38.411,27
2/0040012/01688	Transferzahlung Bund 2015	21.12.2015	7,5	15,0	-622,20	0,00	0,00	0,00	-73,20	-549,00
2/0040012/01689	Transferzahlung Bund 2017	21.07.2017	9,5	15,0	-1.058,40	0,00	0,00	0,00	-100,80	-957,60
2/0040012/01691	KT LED Umrüstung 2021	15.02.2021	13,0	15,0	-25.666,67	0,00	1.026,00	0,00	-1.871,33	-24.821,34
2/0040012/01693	KT LED Umrüstung 2022	10.08.2022	14,5	15,0	0,00	0,00	12.500,00	0,00	-416,67	-12.083,33
850000	Betriebe der Wasserversorgung				-1.007.560,01	0,00	101.762,73	0,00	-48.239,70	-1.061.083,04
1311	Investitionszuschüsse von Trägern öffentlichen Rechts				-961.296,37	0,00	73.343,30	0,00	-45.923,75	-988.715,92
3/0460001/01680	KT Bund WVA BA 5	31.12.2016	24,5	33,0	-8.143,55	0,00	772,74	0,00	-349,66	-8.566,63
3/0460001/01703	Transferzahlung Land zu WVA BA 5	30.08.2016	26,5	33,0	-22.799,46	0,00	0,00	0,00	-829,07	-21.970,39
3/0460003/01679	KT WVA BA 4	31.12.2010	22,5	33,0	-122.657,19	0,00	0,00	0,00	-5.219,45	-117.437,74
3/0460003/01681	KT Bund WVA BA 6	31.12.2016	24,5	33,0	-15.958,05	0,00	2.112,56	0,00	-708,65	-17.361,96
3/0460003/01684	KT WVA BA 2	31.12.2003	14,5	33,0	-45.100,76	0,00	0,00	0,00	-2.909,73	-42.191,03
3/0460003/01685	KT WVA BA 3	30.06.2007	17,0	33,0	-17.626,92	0,00	0,00	0,00	-979,27	-16.647,65
3/0460003/01693	Transferzahlung Land zu WVA BA 2	31.12.2003	13,5	33,0	-87.195,10	0,00	0,00	0,00	-6.013,46	-81.181,64
3/0460003/01694	Transferzahlung Land zu WVA BA 3	11.10.2006	16,5	33,0	-40.208,09	0,00	0,00	0,00	-2.297,61	-37.910,48
3/0460003/01697	Transferzahlung Land zu WVA BA 4	28.11.2011	21,5	33,0	-287.614,77	0,00	0,00	0,00	-12.782,88	-274.831,89
3/0460003/01704	Transferzahlung Land zu WVA BA 6	30.08.2016	26,5	33,0	-46.298,45	0,00	0,00	0,00	-1.683,58	-44.614,87
3/0460003/01707	KT KPC B000240 WVA	15.09.2021	22,5	24,0	-77.342,54	0,00	0,00	0,00	-3.291,17	-74.051,37
3/0460003/01708	KT KPC A300290 WVA	15.09.2021	14,5	16,0	-19.294,79	0,00	0,00	0,00	-1.244,83	-18.049,96
3/0460003/01709	Transferzahlung Land WWF zu WVA BA 7	17.11.2021	31,5	33,0	-170.079,39	0,00	0,00	0,00	-5.233,21	-164.846,18
3/0460003/01710	KT WVA KPC Bund BA 7	30.12.2021	29,0	30,5	-977,31	0,00	70.458,00	0,00	-2.381,18	-69.054,13
1313	Investitionszuschüsse von übrigen				-46.263,64	0,00	28.419,43	0,00	-2.315,95	-72.367,12
3/0460003/01705	Wasseranschlussgebühren 2020	01.01.2020	30,0	33,0	-8.955,01	0,00	0,00	0,00	-288,87	-8.666,14
3/0460003/01706	Wasseranschlussgebühren 2021	01.01.2021	31,0	33,0	-37.308,63	0,00	0,00	0,00	-1.165,89	-36.142,74
3/0460003/01711	Wasseranschlussgebühren 2022	01.01.2022	32,0	33,0	0,00	0,00	28.419,43	0,00	-861,19	-27.558,24
850200	WVA BA 8				0,00	0,00	57.500,00	0,00	-871,21	-56.628,79
1311	Investitionszuschüsse von Trägern öffentlichen Rechts				0,00	0,00	57.500,00	0,00	-871,21	-56.628,79
2/0460003/00002	KIP Bund zu WVA BA 8	29.12.2022	32,5	33,0	0,00	0,00	57.500,00	0,00	-871,21	-56.628,79
851000	Betriebe der Abwasserbeseitigung				-1.215.999,16	0,00	56.152,31	0,00	-44.080,72	-1.228.070,75
1311	Investitionszuschüsse von Trägern öffentlichen Rechts				-1.078.844,09	0,00	0,00	0,00	-40.124,42	-1.038.719,67
3/0450001/01664	KT LKat BA 103 St. Pantaleon	31.12.2016	18,0	25,0	-20.599,11	0,00	0,00	0,00	-1.084,16	-19.514,95
3/0450001/01665	KT LKat BA 104 Pyburg	30.06.2017	18,5	25,0	-19.686,25	0,00	0,00	0,00	-1.009,55	-18.676,70

Ansatz MVAG Konto	Bezeichnung	Inbetrieb- nahme	RND	ND	Buchwert 31.12.2021	Zugänge/ + Umbuchungen -	Abgänge/ -	Wertaufholung+/ Wertminderung-	Abschreibung	Buchwert 31.12.2022
3/0450001/01666	KT LKat BA 102 Erla	31.12.2016	16,5	25,0	-30.415,00	0,00	0,00	0,00	-1.738,00	-28.677,00
3/0450001/01667	KT LKat BA 101 Klein Erla	31.12.2011	13,5	25,0	-8.046,92	0,00	0,00	0,00	-554,96	-7.491,96
3/0450001/01674	KT ABA BA 4	30.06.1998	25,5	50,0	-66.092,93	0,00	0,00	0,00	-2.494,07	-63.598,86
3/0450001/01675	KT ABA BA 6	31.12.2004	30,5	50,0	-50.021,36	0,00	0,00	0,00	-1.587,98	-48.433,38
3/0450001/01676	KT ABA BA 8	31.12.2010	39,5	50,0	-51.060,78	0,00	0,00	0,00	-1.260,76	-49.800,02
3/0450001/01677	KT ABA BA 9	30.06.2015	41,5	50,0	-1.159,10	0,00	0,00	0,00	-27,27	-1.131,83
3/0450001/01678	KT ABA BA 10	31.03.2019	43,0	50,0	-11.175,41	0,00	0,00	0,00	-253,99	-10.921,42
3/0450001/01682	KT ABA BA 5	30.09.2000	26,5	50,0	-8.376,28	0,00	0,00	0,00	-304,59	-8.071,69
3/0450001/01683	KT ABA BA 7	30.06.2007	33,5	50,0	-15.566,13	0,00	0,00	0,00	-451,19	-15.114,94
3/0450001/01686	KT ABA BA 3	31.12.1995	23,5	50,0	-240.684,04	0,00	0,00	0,00	-9.823,84	-230.860,20
3/0450001/01687	Transferzahlung Land zu ABA BA 3	31.12.1995	22,5	50,0	-249.578,58	0,00	0,00	0,00	-10.620,37	-238.958,21
3/0450001/01690	Transferzahlung Land zu ABA BA 4	30.06.1998	25,0	50,0	-59.588,13	0,00	0,00	0,00	-2.291,85	-57.296,28
3/0450001/01691	Transferzahlung Land zu ABA BA 5	30.09.2000	27,5	50,0	-8.021,04	0,00	0,00	0,00	-281,44	-7.739,60
3/0450001/01692	Transferzahlung Land zu ABA BA 6	31.12.2004	31,5	50,0	-3.979,30	0,00	0,00	0,00	-122,44	-3.856,86
3/0450001/01695	Transferzahlung Land zu ABA BA 7	09.05.2007	34,0	50,0	-26.093,90	0,00	0,00	0,00	-745,54	-25.348,36
3/0450001/01696	Transferzahlung zu LKat BA 101	31.12.2011	13,5	25,0	-2.012,02	0,00	0,00	0,00	-138,76	-1.873,26
3/0450001/01698	Transferzahlung Land zu ABA BA 8	01.10.2010	37,5	50,0	-71.874,88	0,00	0,00	0,00	-1.866,88	-70.008,00
3/0450001/01699	Transferzahlung zu LKat BA 102	07.12.2016	18,5	25,0	-7.795,32	0,00	0,00	0,00	-399,76	-7.395,56
3/0450001/01700	Transferzahlung zu LKat BA 103	21.02.2017	19,0	25,0	-5.312,80	0,00	0,00	0,00	-265,64	-5.047,16
3/0450001/01701	Transferzahlung zu LKat BA 104	21.02.2017	19,0	25,0	-4.947,20	0,00	0,00	0,00	-247,36	-4.699,84
3/0450001/01702	Transferzahlung Land zu ABA BA 9 VEXAT	19.03.2015	42,0	50,0	-725,84	0,00	0,00	0,00	-16,88	-708,96
3/0450001/01705	Transferzahlung Land zu ABA BA 10	01.08.2019	46,5	50,0	-3.322,15	0,00	0,00	0,00	-69,94	-3.252,21
3/0450001/01708	KT ABA Dorfweg	19.01.2021	48,0	50,0	-71.050,00	0,00	0,00	0,00	-1.450,00	-69.600,00
3/0450001/01709	KT KPC B000283 ABA	15.09.2021	39,5	41,0	-29.848,39	0,00	0,00	0,00	-737,00	-29.111,39
3/0450001/01710	KT KPC 9600593 ABA	15.09.2021	25,5	27,0	-1.755,67	0,00	0,00	0,00	-66,25	-1.689,42
3/0450001/01711	KT Bund, KPC ABA BA 11	30.12.2021	46,0	47,5	-10.055,56	0,00	0,00	0,00	-213,95	-9.841,61
1313	Investitionszuschüsse von übrigen				-137.155,07	0,00	56.152,31	0,00	-3.956,30	-189.351,08
3/0450001/01706	Kanalanschlussgebühren 2020	01.01.2020	47,0	50,0	-80.372,82	0,00	0,00	0,00	-1.674,43	-78.698,39
3/0450001/01707	Kanalanschlussgebühren 2021	01.01.2021	48,0	50,0	-56.782,25	0,00	0,00	0,00	-1.158,82	-55.623,43
3/0450001/01712	Kanalanschlussgebühren 2022	01.01.2022	49,0	50,0	0,00	0,00	56.152,31	0,00	-1.123,05	-55.029,26
Gesamtsumme					-3.606.987,40	0,00	372.328,90	0,00	-132.956,59	-3.846.359,71

Liste der nicht bewerteten Kulturgüter (Anlage 6h)

Art	Bezeichnung	Standort	Anzahl (bei Sammlungen)
Unbeweglich	Heiliger Johannes (Nepomuk) ErlasträÙe (schräg gegenüber Kamerhuber) St. Pantaleon	Kulturgüter	1
Unbeweglich	Kriegerdenkmal Erla 2-teilig bei Kirche Erla	Kulturgüter	1
Unbeweglich	Kriegerdenkmal St. Pantaleon Parkplatz vor Kirche St. Pantaleon	Kulturgüter	1
Unbeweglich	Mariensäule neben Erlabach vor Kreuzung Aichbergstraße	Kulturgüter	1

Leasingspiegel (Anlage 6i)

Finanzierungsleasing

Ansatz- oder Projektbezeichnung	Anschaffungskosten	Buchwert 31.12.2021	Buchwert 31.12.2022	Summe ausstehender Mindestleasing- zahlungen	Laufzeit	Restlaufzeit in Jahren
Leasing Amtshaus Erla F1-F-11295 (321000)	869.595,00	349.453,75	313.605,38	313.605,38	01.01.2011 - 31.12.2032	10,01
Summe	869.595,00	349.453,75	313.605,38	313.605,38		

Wirtschaftliche Unternehmungen, Betriebe, betriebsähnliche Einrichtungen gem. § 1 Abs. 2

Summe	0,00	0,00	0,00	0,00
--------------	-------------	-------------	-------------	-------------

Operating Leasing

Ansatz- oder Projektbezeichnung	Laufzeit Grundmietzeit in Jahren	Gesamtkosten	Einmalkautions	Leasingentgelt (ohne laufender Kautions)	Laufende Kautions	Restlaufzeit in Jahren	Kumulierte Restzahlungen
Volkschule Sanierung und Erweiterung Leasingnr. 256-45-1, Förd. 635024321 (211000)	01.01.2007 - 31.12.2026 20,00	1.100.000,00		53.260,42		4,00	213.041,68
Summe		1.100.000,00	0,00	53.260,42	0,00		213.041,68

Wirtschaftliche Unternehmungen, Betriebe, betriebsähnliche Einrichtungen gem. § 1 Abs. 2

Summe	0,00	0,00	0,00	0,00
--------------	-------------	-------------	-------------	-------------

Haftungsnachweis (Anlage 6r)

Teil A - Haftungspositionen relevant iSd Art. 15a Vereinbarung HOG

Bezeichnung der/des Haftungsnehmerin/s oder einer Gruppe gleichartiger Haftungen	Haftungsrahmen	Stand 31.12.2021	Zugänge (+)	Abgänge (-)	Stand 31.12.2022	davon Umklassifizierungen
Untergruppe 1 - Haftungen für Kredit- und Finanzinstitute						
Zwischensumme - Untergruppe 1	0,00	0,00	0,00	0,00	0,00	
Untergruppe 2 - Grundbücherlich besicherte Haftungen von Wohnbau-Darlehen						
Zwischensumme - Untergruppe 2	0,00	0,00	0,00	0,00	0,00	
Untergruppe 3 - Sonstige Wirtschaftshaftungen						
GAV Haftung (42% Anteil) - Haftung für Darlehen GAV 42%	0,00	2.523.389,78	0,00	264.264,37	2.259.125,41	
Zwischensumme - Untergruppe 3	0,00	2.523.389,78	0,00	264.264,37	2.259.125,41	
Summe A	0,00	2.523.389,78	0,00	264.264,37	2.259.125,41	

Haftung der staatlichen, außerbudgetären Einheiten gem. ESVG iSd Art. 15a Vereinbarung HOG	Haftungsrahmen	Stand 31.12.2021	Zugänge (+)	Abgänge (-)	Stand 31.12.2022	davon Umklassifizierungen
Untergruppe 1 - Haftungen für Kredit- und Finanzinstitute						
Zwischensumme - Untergruppe 1	0,00	0,00	0,00	0,00	0,00	
Untergruppe 2 - Grundbücherlich besicherte Haftungen von Wohnbau-Darlehen						
Zwischensumme - Untergruppe 2	0,00	0,00	0,00	0,00	0,00	
Untergruppe 3 - Sonstige Wirtschaftshaftungen						
Zwischensumme - Untergruppe 3	0,00	0,00	0,00	0,00	0,00	
Summe B	0,00	0,00	0,00	0,00	0,00	
Gesamtsumme	0,00	2.523.389,78	0,00	264.264,37	2.259.125,41	

Teil B - Haftungspositionen nicht relevant iSd Art. 15a Vereinbarung HOG

Bezeichnung der/des Haftungsnehmerin/s oder einer Gruppe gleichartiger Haftungen	Haftungsrahmen	Stand 31.12.2021	Zugänge (+)	Abgänge (-)	Stand 31.12.2022	davon Umklassifizierungen
Untergruppe 1 - Haftungen für Kredit- und Finanzinstitute						
Zwischensumme - Untergruppe 1	0,00	0,00	0,00	0,00	0,00	
Untergruppe 2 - Grundbücherlich besicherte Haftungen von Wohnbau-Darlehen						
Zwischensumme - Untergruppe 2	0,00	0,00	0,00	0,00	0,00	
Untergruppe 3 - Sonstige Wirtschaftshaftungen						
Zwischensumme - Untergruppe 3	0,00	0,00	0,00	0,00	0,00	
Gesamtsumme	0,00	0,00	0,00	0,00	0,00	

Einzelnachweis über die nicht voranschlagswirksame Gebarung
gemäß § 12 (Anlage 6t)

Einzelnachweis der vermögenswirksamen Bestandskonten

Konto	Kontenbezeichnung	Stand 31.12.2021	Umsatz Soll	Umsatz Haben	Stand 31.12.2022
Veränderung der nicht voranschlagswirksamen Forderungen					
270000	Finanzamt Vorsteuerbeträge (nicht voranschlagswirksame Gebarung)	35.915,00	93.533,16	91.857,10	37.591,06
271000	Umsatzsteuer Verrechnungskonto – Gutschrift (nicht voranschlagswirksame Gebarung)	0,00	34.222,51	34.222,51	0,00
287000	Sonstige kurzfristige Forderungen (nicht voranschlagswirksame Gebarung)	0,00	428.721,20	428.721,20	0,00
	Summe	35.915,00	556.476,87	554.800,81	37.591,06
Veränderung der nicht voranschlagswirksamen Verbindlichkeiten					
360000	Umsatzsteuer (nicht voranschlagswirksame Gebarung)	24.312,99	116.001,24	122.291,13	30.602,88
361000	Erläge von/für Dienststellen der Gebietskörperschaften (nicht voranschlagswirksame Gebarung)	1.575,60	7.074,80	6.289,60	790,40
362000	Gehaltsabzugsgebarungen (nicht voranschlagswirksame Gebarung)	9.360,51	358.653,24	365.668,89	16.376,16
363000	Einbehaltungen und Überzahlungen von Dritten (nicht voranschlagswirksame Gebarung)	2.834,61	21.662,18	18.827,57	0,00
368000	Barvorlagen (nicht voranschlagswirksame Gebarung)	5.043,52	4.062,61	4.508,00	5.488,91
369000	Sonstige Erläge (nicht voranschlagswirksame Gebarung)	-83.582,35	61.326,86	148.549,21	3.640,00
379000	Sonstige Verbindlichkeiten (nicht voranschlagswirksame Gebarung)	889,45	715.597,58	717.549,67	2.841,54
	Summe	-39.565,67	1.284.378,51	1.383.684,07	59.739,89

Einzelnachweis der finanzierungswirksamen Vorschuss- und Verwahrgeldkonten

(inkl. anteiliger Kundenforderungen und Lieferantenverbindlichkeiten)

Konto	Kontenbezeichnung	Stand 31.12.2021	Umsatz Soll	Umsatz Haben	Stand 31.12.2022
Veränderung der nicht voranschlagswirksamen Forderungen					
270000	Ust-Vorsteuer	35.849,74	91.857,10	93.531,46	37.524,10
271000	Finanzamt - Guthaben	0,00	34.222,51	34.222,51	0,00
287777	Kassenbestandsveränderungen	0,00	428.721,20	428.721,20	0,00
	Summe	35.849,74	554.800,81	556.475,17	37.524,10
Veränderung der nicht voranschlagswirksamen Verbindlichkeiten					
360000	Ust-Mehrwertsteuer	23.809,08	121.931,85	116.001,24	29.739,69
361200	Bundesgebühren FLD (feste Gebühren)	1.485,90	6.120,60	7.074,80	531,70
362000	Lohnsteuer	4.845,81	62.718,72	62.876,57	4.687,96
362100	BVAeb - Versicherung öffentlicher Bediensteter	290,90	240.883,51	240.950,51	223,90
362190	PV Beiträge Bürgermeister (DN+DG-Anteile)	0,00	8.424,64	0,00	8.424,64
362300	ÖGK Österreichische Gesundheitskasse	2.467,91	26.735,27	27.942,16	1.261,02
362400	Dienstgeberbeitrag	1.755,89	24.231,75	24.209,00	1.778,64
362800	Pensionsvorsorge Wiener Städtische	0,00	2.675,00	2.675,00	0,00
363000	Hafrücklass	2.834,61	18.827,57	21.662,18	0,00
368000	Jagdpachtschilling	5.043,52	4.508,00	4.062,61	5.488,91
369100	Westwinkel Gutscheine	130,00	25.880,00	22.370,00	3.640,00
369200	Diverse Verwahrgelder	-83.712,35	121.684,97	37.972,62	0,00
369300	Fraktionsbeiträge	0,00	984,24	984,24	0,00
379000	Finanzamt Zahllast	0,00	58.365,51	58.365,51	0,00
379099	Auszahlung der Bezüge	889,45	659.184,16	657.232,07	2.841,54
	Summe	-40.159,28	1.383.155,79	1.284.378,51	58.618,00

Erläuterungen Durchläufer

Erläuterung Durchläufer Rechnungsabschluss 2022

1)	0/270	Umsatzsteuer-VA 10/22 VSt (gutgeschrieben 17.01.23 Beleg 179)	21.798,72
		Umsatzsteuer-VA 11/22 VSt (gutgeschrieben 13.01.23 Beleg 148)	2.324,15
		Umsatzsteuer-VA 12/22 VSt (überwiesen 15.02.23 Beleg 504)	13.468,19
		Zwischensumme 0/270	37.591,06
	9/270	Vorsteuer laut OP-Liste Verbindlichkeiten per 31.12.22	-66,96
		Summe Konto 270	37.524,10
2)	9/360	Umsatzsteuer-VA 10/22 MWSt (gutgeschrieben 17.01.23 Beleg 179)	9.875,38
		Umsatzsteuer-VA 11/22 MWSt (gutgeschrieben 13.01.23 Beleg 148)	3.137,01
		Umsatzsteuer-VA 12/22 MWSt (überwiesen 15.02.23 Beleg 504)	17.590,49
		Zwischensumme 9/360	30.602,88
	0/360	Mehrwertsteuer laut OP-Liste Forderungen per 31.12.22	-863,19
		Summe Konto 360	29.739,69
3)	0/3612	Bundesgebühren laut OP-Liste Forderungen per 31.12.22	-258,70
	9/3612	Zahlung Bundesgebühren 4. Quartal 22 am 13.01.23 Beleg 149	790,40
		Summe Konto 3612	531,70
4)	9/362	Lohnsteuer 12/22 bezahlt am 13.01.23 Beleg 150	4.687,96

5)	9/3621	BVAeb Nachverrechnung LV 12/22 1. Rollung bezahlt am 13.01.23 Beleg 147	<u>223,90</u>
6)	9/36219	PV Beiträge Bürgermeister 2022	<u>8.424,64</u>
7)	9/3623	ÖGK 12/22 - Bankeinzug am 19.01.23 Beleg 181	<u>1.261,02</u>
8)	9/3624	DB 12/22 bezahlt am 13.01.23 Beleg 150	<u>1.778,64</u>
		Summe 9/362	<u>16.376,16</u>
9)	9/368	Zahlung Jagdpacht St. Pantaleon 23	2.100,00
		Zahlung Jagdpacht Erla 23	2.400,00
		Zahlung Hasenöhrl 23	8,00
		Rest aus 22	980,91
		Summe Konto 9/368	<u>5.488,91</u>
10)	9/3691	WW-Gutscheine, interne UB 12/22	<u>3.640,00</u>
11)	9/379099	LV 12/22, 1. Rollung, bezahlt am 11.01.23 Beleg 142	795,83
		Sterbekostenbeitrag aus LV 9/22	2.045,71
			<u>2.841,54</u>
		<u>Summe 2) bis 11)</u>	<u>58.618,00</u>

Personaldaten iSd ÖStp (Anlage 4)

Gruppe 1 - gesamt	Dienstverhältnis zu Gemeinde, dienstleistend in einer Dienststelle, bezahlt aus dem Budget		Personalaufwendungen, Aktive, betriebsmäßige Darstellung exklusive Ausgliederungen				
	Köpfe	VBÄ	davon melden Gemeinden optional				gesamt
Bezüge (L und G: Unterklasse 50-55)			Nebengebühren (L und G: Gruppen 564-569)	Dienstgeberbeiträge (L und G: Unterklasse 58)	Weitere Aufwendungen	Kontenklasse 5	
BeamtInnen			0,00				
Vertragsbedienstete	27,00	18,70	659.164,23				
KV-Bedienstete (Kollektivvertrag)			7.377,38				
Summe	27,00	18,70	666.541,61	41.998,45	182.431,56	3.510,00	894.481,62
darunter (Teilmengen der Gruppe 1)							
MusikschullehrerInnen							
KindergärtnerInnen und	13,00	7,11					
Bedienstete nicht-ausgliederter Krankenanstalten							
Gruppe 1a - Ausbildungsverhältnisse (insb. Lehrlinge)							

Gruppe 2 - gesamt	Dienstverhältnis zur Gemeinde, dienstleistend bei sonstigem Rechtsträger, bezahlt aus dem Budget		Personalaufwendungen, Aktive, Ausgliederter				
	Köpfe	VBÄ	davon melden Gemeinden optional				gesamt
Bezüge (L und G: Unterklasse 50-55)			Nebengebühren (L und G: Gruppen 564-569)	Dienstgeberbeiträge (L und G: Unterklasse 58)	Weitere Aufwendungen	Kontenklasse 5	
BeamtInnen							
Vertragsbedienstete							
Summe	0,00	0,00					

BeamtInnen-PensionistInnen zum 31.12.2022			
	Anzahl	Ø-Pensionshöhe / Mt. ¹⁾	
RuhegenussbezieherInnen			
Hinterbliebene ²⁾			
Neue RuhegenussbezieherInnen im Bezugsjahr 2022			
	Anzahl	Ø-Pensionsantrittsalter	Ø-Pensionshöhe / Mt. ¹⁾
Alterspension ³⁾			
Dienstunfähigkeit ⁴⁾			
vorzeitige Pensionierung mit Abschlag ⁵⁾			
vorzeitige Pensionierung ohne Abschlag ⁶⁾			
Pensionierungen gesamt	0,0	0,0	0,0
<p>1) Durchschnittspension im Dezember laut Personalstatistik-Festlegungen ohne Sonderzahlungen, ohne Pflegegeld und ohne sonstige Transferleistungen; brutto</p> <p>2) Witwen-, Witwer-, Waisenversorgungsbezüge und vergleichbare Leistungen</p> <p>3) Ruhebezüge aufgrund einer Ruhestandsversetzung durch Erklärung iSd § 15 iVm § 236c Abs. 1 BDG 1979, eines Übertritts in den Ruhestand oder einer vergleichbaren Regelung</p> <p>4) Ruhebezüge aufgrund einer Ruhestandsversetzung wegen dauernder Dienstunfähigkeit</p> <p>5) Ruhebezüge aufgrund einer Ruhestandsversetzung vor dem Mindestalter für eine Ruhestandsversetzung durch Erklärung iSd Z 3, die eine Minderung der Bemessungsgrundlage bewirkt (z.B. § 207n BDG 1979)</p> <p>6) Ruhebezüge aufgrund einer Ruhestandsversetzung vor dem Mindestalter für eine Ruhestandsversetzung durch Erklärung iSd Z 3, die keine Minderung der Bemessungsgrundlage bewirkt (z.B. § 207n BDG 1979)</p>			
Pensionsausgaben für das Bezugsjahr 2022			
Summe	16.754,64		

Dienstpostenplan

DIENSTPOSTENPLAN / STELLENPLAN - Rechnungsabschluss 2022

Der Dienstpostenplan ist Teil des Voranschlages (§ 73 NÖ GO/ § 56 Abs. 3 NÖ STROG/ § 5 Abs. 1 Z 4. VRV 2015).

Die Aufnahme eines Vertragsbediensteten darf nur erfolgen, wenn ein im Dienstpostenplan vorgesehener Dienstposten frei ist und die Aufnahmeerfordernisse erfüllt sind (§ 2 GVBG/ § 3 GBDO).

Dienstpostenplan im Voranschlag							
DZW	Bezeichnung des Dienstzweiges	Anzahl	Entlohnungsgruppe	Funktionsverwendung			
				Anzahl	FGrp	Bezeichnung	Pzlg
56	Gehobener Verwaltungsdienst	1	8	1	8 ^{a)}	AmtsleiterIn	✓
71	Verwaltungsfachdienst	2	6	-	-	-	-
71	Verwaltungsfachdienst	1	5	-	-	-	-
85	Mittlerer Verwaltungsdienst	1	4	-	-	-	-
12	Kindergartenhilfsdienst	1	4	-	-	-	-
12	Kindergartenhilfsdienst	11	3	-	-	-	-
12	Kindergartenhilfsdienst	1	klk	-	-	-	-
7	Schulwart mit Zusatzverwendung	1	5	-	-	-	-
16	Schulwart	1	3	-	-	-	-
11	Angelernter Arbeiter	1	3	-	-	-	-
15	Hilfsdienst	1	3	-	-	-	-
107	Kinderg.- u. Horterzieherdienst	1	klk	-	-	-	-
2	Facharbeiter	4	5	-	-	-	-

Zeichenerklärung	
Funktionsdienstposten gem. § 2 Abs. 3 lit. a)-d) GBDO 1976	
leitender Gemeindebeamte	a)
Leiter einer Abteilung/ Amtes/ Referates/ wirtschaftlichen Unternehmung	b)
die mit einem Leiterposten (lit.a und b) vergleichbaren DP	c)
DP mit hervorgehobener Verwendung	d)
Anspruch auf Personalzulage gem. § 20 Abs. 1 GBGO 1970	✓

Nachweis über Personalaufwand VRV2015

Gruppe	Abschnitt	Ansatz	Vertragsbedienstete I 510000 - 510999	Vertragsbedienstete II 511000 - 511999	Arbeiter nicht ganzjährig beschäftigt 523000 - 523999	Nebengebühren und Geldaushilfen 560000 - 569999	DGB für Finanzamt (FLAB) 580000 - 580999	Leistungen aus der Selbstträgerschaft 582000 - 582999	Freiwillige Sozialleistungen 590000 - 590999	Pension und sonstige Ruhebezüge 760000 - 760999	Gesamtsumme
0	00	000000 Gewählte Gemeindeorgane						8.420,97		16.754,64	25.175,61
	01	010000 Zentralamt	128.965,25	12.776,18	1.493,80	7.957,83	5.866,69	33.185,56			190.245,31
		011000 Personalamt							3.510,00		3.510,00
		Summe Gruppe 0	128.965,25	12.776,18	1.493,80	7.957,83	5.866,69	41.606,53	3.510,00	16.754,64	218.930,92
2	21	211000 Volksschule	8.748,09	63.588,62	481,95	7.483,91	1.674,10	16.385,41			98.362,08
	24	240000 Kindergarten Erla	39.544,40	21.541,54		3.367,97	2.341,63	13.566,85			80.362,39
		240100 Kindergarten St. Pantaleon	89.520,70	19.447,00		5.585,17	4.306,96	24.208,93			143.068,76
		240300 Tagesbetreuung	70.660,83	12.230,60	60,24	2.243,64	3.322,55	18.220,97			106.738,83
		Summe Gruppe 2	208.474,02	116.807,76	542,19	18.680,69	11.645,24	72.382,16			428.532,06
3	32	320000 Ausbildung in Musik u. Darst. Kunst		6.388,00		506,84	276,91	1.929,49			9.101,24
		Summe Gruppe 3		6.388,00		506,84	276,91	1.929,49			9.101,24
6	61	612000 Gemeindestraßen		3.194,08		253,39	138,48	964,86			4.550,81
		Summe Gruppe 6		3.194,08		253,39	138,48	964,86			4.550,81
8	81	817000 Friedhöfe und Einsegnungshallen		3.185,24		252,74	98,60	676,43			4.213,01
	82	820000 Wirtschaftshöfe		125.843,13	5.341,39	10.203,71	4.091,07	28.559,52			174.038,82
	85	850000 Betriebe der Wasserversorgung		7.963,49		632,10	246,39	1.691,20			10.533,18
		851000 Betriebe der Abwasserbeseitigung		3.185,24		252,74	98,60	676,43			4.213,01
		Summe Gruppe 8		140.177,10	5.341,39	11.341,29	4.534,66	31.603,58			192.998,02
9	90	900000 Gesonderte Verwaltung	42.381,84			3.258,41	1.769,77	9.713,19			57.123,21
		Summe Gruppe 9	42.381,84			3.258,41	1.769,77	9.713,19			57.123,21
		Summe gesamt	379.821,11	279.343,12	7.377,38	41.998,45	24.231,75	158.199,81	3.510,00	16.754,64	911.236,26

Nachweis Vermögen mit abgeänderter Nutzungsdauer

Konto	Bezeichnung	Nutzungsdauer lt. VRV	Abweichende Nutzungsdauer	Begründung
3/0450001/00109	LKat BA 103 St. Pantaleon	50,0	25,0	laut Info Gemdat AIO vom 23.04.2019 - Kitir Leopold
3/0450001/00110	LKat BA 104 Pyburg	50,0	25,0	laut Info Gemdat AIO vom 23.04.2019 - Kitir Leopold
3/0450001/00111	LKat BA 102 Erla	50,0	25,0	laut Info Gemdat AIO vom 23.04.2019 - Kitir Leopold
3/0450001/00112	LKat BA 101 Klein Erla	50,0	25,0	laut Info Gemdat AIO vom 23.04.2019 - Kitir Leopold
3/0450001/01664	KT LKat BA 103 St. Pantaleon	50,0	25,0	laut Info Gemdat AIO vom 23.04.2019 - Kitir Leopold
3/0450001/01665	KT LKat BA 104 Pyburg	50,0	25,0	laut Info Gemdat AIO vom 23.04.2019 - Kitir Leopold
3/0450001/01666	KT LKat BA 102 Erla	50,0	25,0	laut Info Gemdat AIO vom 23.04.2019 - Kitir Leopold
3/0450001/01667	KT LKat BA 101 Klein Erla	50,0	25,0	laut Info Gemdat AIO vom 23.04.2019 - Kitir Leopold
3/0450001/01696	Transferzahlung zu LKat BA 101	50,0	25,0	laut Info Gemdat AIO vom 23.04.2019 - Kitir Leopold
3/0450001/01699	Transferzahlung zu LKat BA 102	50,0	25,0	laut Info Gemdat AIO vom 23.04.2019 - Kitir Leopold
3/0450001/01700	Transferzahlung zu LKat BA 103	50,0	25,0	laut Info Gemdat AIO vom 23.04.2019 - Kitir Leopold
3/0450001/01701	Transferzahlung zu LKat BA 104	50,0	25,0	laut Info Gemdat AIO vom 23.04.2019 - Kitir Leopold
4/0440001/01480	Friedhof Digitalisierung	0,0	10,0	Empfehlung Herr Kitir, Kurs Vermögen Konsolidierungsworkshop am 27.08.2019

Querschnitt (Anlage 5b)

Bezeichnung	Zuordnung der Aufwands- und Ertragsgruppen	Summe Haushalt	davon A 85 - 89	Summe ohne A 85 - 89	
I. Querschnitt					
Erträge der operativen Gebarung / Einzahlungen aus Abgaben					
10	Einzahlungen aus eigenen Abgaben	Unterklassen 83 bis 85 ohne Gruppen 852, 858 und 859	1.418.046,76	0,00	1.418.046,76
11	Erträge aus Ertragsanteilen	Gruppen 858 und 859	2.762.047,75	0,00	2.762.047,75
12	Gebühren für die Benützung von Gemeindevorrichtungen und -anlagen	Gruppe 852	697.743,51	676.930,79	20.812,72
13	Erträge aus Leistungen	Unterklasse 81 ohne Gruppen 811, 817, 818 und 819	141.899,11	0,00	141.899,11
14	Erträge aus Besitz und wirtschaftlicher Tätigkeit	Gruppen 811, 820, 822, 823	51.925,59	35.098,23	16.827,36
15	Transfererträge von Trägern des öffentlichen Rechts	Gruppen 860 bis 863, 888	280.583,08	32.054,42	248.528,66
16	Sonstige Transfererträge	Gruppen 809, 864 bis 868, 880	4.660,00	0,00	4.660,00
17	Gewinnentnahmen der Gemeinde von Unternehmungen und marktbestimmten Betrieben der Gemeinde (A 85-89)	Gruppe 869 und 879		0,00	
18	Erträge aus Veräußerungen und sonstige Erträge	Gruppen 814, 815, 824, 827, 828 und 829	305.766,04	201.085,16	104.680,88
19	Summe 1 (Erträge)		5.662.671,84	945.168,60	4.717.503,24
Aufwendungen der operativen Gebarung					
20	Personalaufwand	Klasse 5 ohne nicht finanzierungswirksame Konten	894.481,62	14.746,19	879.735,43
21	Pensionen und sonstige Ruhebezüge	Gruppen 760, 761	16.754,64	0,00	16.754,64
22	Bezüge der gewählten Organe	Gruppe 721	116.210,36	0,00	116.210,36
23	Gebrauchs- und Verbrauchsgüter, Handelswaren	Klasse 4	112.402,02	6.542,13	105.859,89
24	Verwaltungs- und Betriebsaufwand	Klasse 6 ohne Gruppen 650 bis 655, 657, 658, 680 bis 687, 689, 690, 694 bis 699; Unterklassen 70 bis 72 ohne Gruppen 706 und 721; Gruppe 790	1.120.167,06	205.213,36	914.953,70
25	Zinsen für Finanzschulden	Gruppen 650, 651, 653 und 657	33.321,50	17.167,58	16.153,92
26	Laufende Transfers an Träger des öffentlichen Rechts	Gruppen 750 bis 754	2.004.259,56	319.400,00	1.684.859,56
27	Sonstige laufende Transfers	Gruppen 755 bis 757, 759, 764, 768, 780 und 781	88.960,38	0,00	88.960,38
28	Gewinnentnahmen der Gemeinde von Unternehmungen und marktbestimmten Betrieben der Gemeinde (A 85-89)	Gruppe 769		0,00	
29	Summe 2 (Aufwendungen)		4.386.557,14	563.069,26	3.823.487,88
91	SALDO 1: Ergebnis der operativen Gebarung	Summe 1 minus Summe 2	1.276.114,70	382.099,34	894.015,36

Bezeichnung	Zuordnung Abgang/Zugang zu den Bestandskonten und der Kapitaltransferkonten	Summe Haushalt	davon A 85 - 89	Summe ohne A 85 - 89
Vermögensgebarung mit Kapitaltransfers ohne Finanztransaktionen				
30 Veräußerung von unbeweglichem Vermögen	Unterklassen 00, 01, 05 und 06; Gruppen 801, 802 und 805 (bei unbeweglichen Kulturgütern)		0,00	
31 Veräußerung von beweglichem Vermögen	Unterklassen 02 bis 04; Gruppen 100, 113, 120, 150, 159, 170 und 175; Gruppen 803, 804 und 805 (bei beweglichen Kulturgütern)		0,00	
32 Veräußerung von immateriellen Vermögenswerten	Unterklasse 07		0,00	
33 Investitionszuschüsse (erhaltene Kapitaltransfers) von Trägern des öffentlichen Rechts	Gruppen 300 bis 303, 309, 871	634.386,59	77.472,73	556.913,86
34 Sonstige Investitionszuschüsse (erhaltene Kapitaltransfers)	Gruppen 304 bis 308	84.571,74	84.571,74	
39 Summe 3 (Vermögensgebarung mit Kapitaltransfer ohne Finanztransaktionen)		718.958,33	162.044,47	556.913,86
Vermögensgebarung und Kapitaltransfers ohne Finanztransaktionen				
40 Erwerb von unbeweglichem Vermögen	Unterklassen 00, 01 und 05; Gruppen 060, 061 und 063	812.801,73	149.173,93	663.627,80
41 Erwerb von beweglichem Vermögen, Aktivierte Vorräte	Unterklassen 02 bis 04; Gruppe 062; Gruppen 100, 113, 120, 150, 159, 170 und 175	101.787,72	0,00	101.787,72
42 Erwerb von immateriellen Vermögenswerten	Unterklasse 07		0,00	
43 Kapitaltransfers an Träger des öffentlichen Rechts	Gruppen 130 und 135; Gruppen 770 bis 774	25.682,23	0,00	25.682,23
44 Sonstige Kapitaltransfers	Gruppen 775 bis 779, 785 und 786		0,00	
49 Summe 4 (Vermögensgebarung und Kapitaltransfer ohne Finanztransaktionen)		940.271,68	149.173,93	791.097,75
92 SALDO 2: Saldo der Vermögensgebarung ohne Finanztransaktionen	Summe 3 minus Summe 4	-221.313,35	12.870,54	-234.183,89

Bezeichnung	Zuordnung der Gruppen der Finanzierungsrechnung	nur A 85 - 89
Einzahlungen aus Finanztransaktionen		
50 Veräußerung von Beteiligungen und Wertpapieren	Unterklasse 08; Gruppen 223 und 224	0,00
51 Entnahmen aus Zahlungsmittelreserven	Gruppen 293, 294 und 295	0,00
52 Einzahlungen aus der Rückzahlung von Darlehen an Träger des öffentlichen Rechts	Gruppen 240 bis 244	0,00
53 Einzahlungen aus der Rückzahlung von Darlehen an andere und von Bezugsvorschüssen	Gruppen 245 bis 249 und 273	0,00
54 Aufnahme von Finanzschulden von Trägern des öffentlichen Rechts	Gruppen 340 bis 344, 350 bis 354	0,00
55 Aufnahme von Finanzschulden von anderen	Unterklasse 32; Gruppen 345 bis 349, 355 bis 357	103.000,00
58 Ausgleichszahlungen aus Finanzderivaten	Gruppen 821 und 826	0,00
59 Summe 5 (Einzahlungen aus Finanztransaktionen)		103.000,00
Auszahlungen aus Finanztransaktionen		
60 Erwerb von Beteiligungen und Wertpapieren	Unterklasse 08; Gruppen 223 und 224	0,00
61 Zuführung an Zahlungsmittelreserven	Gruppen 293, 294 und 295	0,00
62 Gewährung von Darlehen an Träger des öffentlichen Rechts	Gruppen 240 bis 244	0,00
63 Gewährung von Darlehen an andere und von Bezugsvorschüssen	Gruppen 245 bis 249 und 273	0,00
64 Rückzahlung von Finanzschulden bei Trägern des öffentlichen Rechts	Gruppen 340 bis 344, 350 bis 354	0,00
65 Rückzahlung von Finanzschulden bei anderen	Unterklasse 32; Gruppen 345 bis 349, 355 bis 357	295.461,26
68 Ausgleichszahlungen aus Finanzderivaten	Gruppen 652, 655 und 658	0,00
69 Summe 6 (Auszahlungen aus Finanztransaktionen)		295.461,26
93 SALDO 3: Saldo der Finanztransaktionen	Summe 5 minus Summe 6	-192.461,26
94 SALDO 4:	Summe der Salden 1, 2 und 3	202.508,62
II. Ableitung des Finanzierungssaldos		
70 Jahresergebnis Haushalt ohne A 85 - 89 und ohne Finanztransaktionen	Saldo 1 plus Saldo 2	659.831,47
71 Überrechnung Jahresergebnis A 85 - 89	Saldo 4 der Spalte "nur A 85 - 89"	202.508,62
95 Finanzierungssaldo ('vorläufiges Maastricht-Ergebnis')		862.340,09

Erläuterung Abweichung gegenüber Ergebnisvoranschlag

HH-Stelle	Bezeichnung	Buchungen	- Voranschlag	- Übertragung	= Abweichung	Betrag	Beschluss und Begründung
Mittelaufbringung	Abweichung über 5.000,00 und mehr als 15,00%						
211000	Volksschule						
2/211000+861300	Förderung Nachmittagsbetreuung	18.000,00	9.000,00	0,00	9.000,00	9.000,00	aus Schuljahr 2021
240300	Tagesbetreuung						
2/240300+861000	Förderung Land Tagesbetreuung	12.001,50	19.200,00	0,00	-7.198,50	-7.198,50	erst in 1/23 ausbezahlt
519100	Covid19						
2/519100+829000	Sonstige Erträge	10.506,06	0,00	0,00	10.506,06	10.506,06	Vergütungen Quarantäne
612000	Gemeindestraßen						
2/612000+829000	Sonstige Einnahmen	6.526,40	500,00	0,00	6.026,40	6.026,40	Beteiligung KLAR "Rabattl" n"
6/612000+829910	Zuführung	0,00	66.000,00	0,00	-66.000,00	-66.000,00	aufgrund höherer Förderungen nicht benötigt
6/612000+871000	Kapitaltransfers aus Gemeinde-Bedarfszuweisungsmittel	400.000,00	300.000,00	0,00	100.000,00	100.000,00	zusätzliche BZ 12/22
616000	Radwegenetz						
6/616000+829910	Zuführung	0,00	25.000,00	0,00	-25.000,00	-25.000,00	Projekt nicht umgesetzt
815000	Park- und Gartenanlagen, Kinderspielplätze						
6/815000+829910	Zuführung	14.343,54	42.000,00	0,00	-27.656,46	-27.656,46	auf 2023 verschoben
850000	Betriebe der Wasserversorgung						
2/850000+813000	Erträge aus der Auflösung von Investitionszuschüssen (Kapitaltransfers)	49.110,91	39.100,00	0,00	10.010,91	10.010,91	Auszgl. Förderungen KPC

HH-Stelle	Bezeichnung	Buchungen	- Voranschlag	- Übertragung	= Abweichung	Betrag	Beschluss und Begründung
850100	WVA Pyburg Ringschluss						
6/850100+829910	Zuführung	42.347,18	65.000,00	0,00	-22.652,82	-22.652,82	weniger benötigt
859000	Breitband LWL						
2/859000+829000	Sonstige Erträge	145.642,56	0,00	0,00	145.642,56	145.642,56	Verkauf Glasfaser
920000	Ausschließliche Gemeindeabgaben						
2/920000+850000	Aufschliessungsbeiträge (gem. § 14)	336.297,14	160.000,00	0,00	176.297,14	176.297,14	Mehreinnahmen
921000	Öffentliche Abgaben zwischen Ländern und Gemeinden						
2/921000+861000	Ersatzleistung des Landes für Tourismusabgabe	13.307,00	0,00	0,00	13.307,00	13.307,00	Zuschlag Bundesautomaten, Wetterterminalabgabe
940000	Bedarfszuweisungen						
2/940000+861000	Bedarfszuweisungen I	74.185,98	6.400,00	0,00	67.785,98	67.785,98	Blau-gelbes Entlastungspaket
947000	Sonst. Zuschüsse der Länder						
2/947000+861000	Transfers von Ländern, Landesfonds und Landeskammern	62.498,28	0,00	0,00	62.498,28	62.498,28	Blau-gelbes Entlastungspaket
	Summe Mittelaufbringung	1.184.766,55	732.200,00	0,00	452.566,55	452.566,55	
Mittelverwendung	Abweichung über 5.000,00 und mehr als 15,00%						
010000	Zentralamt						
1/010000-614000	Instandhaltung von Gebäuden	21.277,65	12.600,00	0,00	8.677,65	4.142,12	Sanierung Fensterbank ... 3.240,00 27.09.2022 Innentüren verglasen
1/010000-616000	Instandhaltung EDV	11.845,36	3.000,00	0,00	8.845,36	8.845,36	1.295,53 27.09.2022 Boden kleiner Sitzungssaal Office 365, Datensicherung
1/010000-729000	Sonstige Ausgaben	36.901,48	31.500,00	0,00	5.401,48	5.401,48	28.06.2022 Kreditvermittlung Umschuldungen

HH-Stelle	Bezeichnung	Buchungen	- Voranschlag	- Übertragung	= Abweichung	Betrag	Beschluss und Begründung
163000	Freiwillige Feuerwehr						
1/163000-614000	Instandhaltung von Gebäuden	300,00	60.000,00	0,00	-59.700,00	-59.700,00	Subvention wurde auf 2023 verschoben
211000	Volksschule						
1/211000-614000	Instandhaltung von Gebäuden	9.068,92	76.700,00	0,00	-67.631,08	-67.631,08	Heizung noch nicht ausgetauscht - auf 2023 verschoben
240100	Kindergarten St. Pantaleon						
1/240100-618000	Instandhaltung Spielplatz	5.069,39	27.000,00	0,00	-21.930,61	-21.930,61	weniger benötigt
240300	Tagesbetreuung						
1/240300-511000	Bezüge für VB Arbeiter	12.230,60	0,00	0,00	12.230,60	12.230,60	Änderung Kontierung
269000	Sonstige Einrichtungen und Maßnahmen						
1/269000-757000	Subventionen an Sportvereine	11.142,00	21.200,00	0,00	-10.058,00	-10.058,00	Förderung Sanierung noch nicht ausbezahlt
363000	Altstadterhaltung und. Ortsbildpflege						
1/363000-613100	Projekt Gemeinde 21	9.477,24	20.000,00	0,00	-10.522,76	-10.522,76	noch kein Projekt gestartet
1/363000-728100	Planung Vereinshaus	0,00	50.000,00	0,00	-50.000,00	-50.000,00	Verschoben auf 2023
419000	Sonstige Einrichtungen und Maßnahmen						
1/419000-751000	Sozialhilfe Wohnsitzgemeindebeitrag	15.786,43	23.000,00	0,00	-7.213,57	-7.213,57	weniger vorgeschrieben durch Land NÖ
519100	Covid19						
1/519100-729000	Sonstige Aufwendungen	95,00	21.700,00	0,00	-21.605,00	-21.605,00	Keine Rückerstattung der Förderung nötig

HH-Stelle	Bezeichnung	Buchungen	- Voranschlag	- Übertragung	= Abweichung	Betrag	Beschluss und Begründung
529000	Sonstige Einrichtungen und Maßnahmen						
1/529000-729000	Umweltschutz sonstige Ausgaben	7.009,50	2.000,00	0,00	5.009,50	5.009,50	Subvention "Emil" - anstatt Ankauf (daher Änderung HH-Konto)
612000	Gemeindestraßen						
1/612000-611000	Instandhaltung von Strassenbauten	35.168,06	70.100,00	0,00	-34.931,94	-34.931,94	Mehrausgaben aufgrund höherer Förderung
1/612000-680000	Planmäßige Abschreibung	75.402,86	54.300,00	0,00	21.102,86	21.102,86	Neues Vermögen
1/612000-729910	Zuführung	0,00	66.000,00	0,00	-66.000,00	-66.000,00	aufgrund höherer Förderungen nicht benötigt
616000	Radwegenetz						
1/616000-729910	Zuführung	0,00	25.000,00	0,00	-25.000,00	-25.000,00	Projekt nicht umgesetzt
639000	Sonstige Einrichtungen und Maßnahmen						
1/639000-613000	Instandhaltung von Wasserläufen	663,60	10.000,00	0,00	-9.336,40	-9.336,40	nicht benötigt
1/639000-680000	Planmäßige Abschreibung	17.230,17	2.000,00	0,00	15.230,17	15.230,17	DHWS in Betrieb genommen
782000	Wirtschaftspolitische Maßnahmen						
1/782000-755000	Gewerbeförderung	52.799,34	25.000,00	0,00	27.799,34	27.799,34	27.09.2022 Förderung Aufschließung
815000	Park- und Gartenanlagen, Kinderspielplätze						
1/815000-729910	Zuführung	14.343,54	42.000,00	0,00	-27.656,46	-27.656,46	auf 2023 verschoben
816000	Öffentliche Beleuchtung und Uhren						
1/816000-619000	Instandhaltung der Strassenbeleuchtung	33.059,59	10.500,00	0,00	22.559,59	22.559,59	Mitverlegung Klein Erla

HH-Stelle	Bezeichnung	Buchungen	- Voranschlag	- Übertragung	= Abweichung	Betrag	Beschluss und Begründung
820000	Wirtschaftshöfe						
1/820000-511200	Abfertigung	13.612,59	27.100,00	0,00	-13.487,41	-13.487,41	Änderung auf freiwillige Leistung
1/820000-523000	Bezug Aushilfen Arbeiter	5.341,39	0,00	0,00	5.341,39	5.341,39	Aushilfen aufgrund Krankenstand
1/820000-729000	Sonstige Aufwendungen	18.588,32	0,00	0,00	18.588,32	18.588,32	Abfertigung freiwillig
850000	Betriebe der Wasserversorgung						
1/850000-619000	Instandhaltung	20.503,31	32.400,00	0,00	-11.896,69	-11.896,69	weniger benötigt
5/850000-729910	Zuführung	42.347,18	65.000,00	0,00	-22.652,82	-22.652,82	weniger benötigt
851000	Betriebe der Abwasserbeseitigung						
1/851000-612000	Instandhaltung	3.556,39	13.000,00	0,00	-9.443,61	-9.443,61	weniger benötigt
859000	Breitband LWL						
1/859000-683000	Verluste aus dem Abgang von Sachanlagen und immateriellen Vermögenswerten	137.753,28	0,00	0,00	137.753,28	137.753,28	Verkauf LWL
	Summe Mittelverwendung	610.573,19	791.100,00	0,00	-180.526,81	-180.526,81	

Erläuterung Abweichung gegenüber Finanzierungsvoranschlag

HH-Stelle	Bezeichnung	Buchungen	- Voranschlag	- Übertragung	= Abweichung	Betrag	Beschluss und Begründung
Mittelaufbringung	Abweichung über 5.000,00 und mehr als 15,00%						
211000	Volksschule						
2/211000+861300	Förderung Nachmittagsbetreuung	18.000,00	9.000,00	0,00	9.000,00	9.000,00	aus Schuljahr 2021
240300	Tagesbetreuung						
2/240300+861000	Förderung Land Tagesbetreuung	12.001,50	19.200,00	0,00	-7.198,50	-7.198,50	erst in 1/23 ausbezahlt
519100	Covid19						
2/519100+829000	Sonstige Erträge	10.506,06	0,00	0,00	10.506,06	10.506,06	Vergütungen Quarantäne
612000	Gemeindestraßen						
6/612000+300000	Förderung KIP Bund	23.205,09	0,00	0,00	23.205,09	23.205,09	Erhöhung KIP Kalkofenstraße
6/612000+301000	Kapitaltransfers von Ländern, Landesfonds und Landesammern	30.000,00	0,00	0,00	30.000,00	30.000,00	Subvention Raumordnung
2/612000+829000	Sonstige Einnahmen	6.526,40	500,00	0,00	6.026,40	6.026,40	Beteiligung KLAR "Rabattl'n"
6/612000+829910	Zuführung	0,00	66.000,00	0,00	-66.000,00	-66.000,00	aufgrund höherer Förderungen nicht benötigt
6/612000+871000	Kapitaltransfers aus Gemeinde-Bedarfszuweisungsmittel	400.000,00	300.000,00	0,00	100.000,00	100.000,00	zusätzliche BZ 12/22
616000	Radwegenetz						
6/616000+829910	Zuführung	0,00	25.000,00	0,00	-25.000,00	-25.000,00	Projekt nicht umgesetzt
639000	Sonstige Einrichtungen und Maßnahmen						
6/639000+346000	Darlehensaufnahme	1.160.000,00	0,00	0,00	1.160.000,00	1.160.000,00	Umschuldung

HH-Stelle	Bezeichnung	Buchungen	- Voranschlag	- Übertragung	= Abweichung	Betrag	Beschluss und Begründung
815000	Park- und Gartenanlagen, Kinderspielplätze						
6/815000+301000	Förderung Gemeinde 21	0,00	18.000,00	0,00	-18.000,00	-18.000,00	Versoben auf 2023
6/815000+829910	Zuführung	14.343,54	42.000,00	0,00	-27.656,46	-27.656,46	auf 2023 verschoben
840000	Grundbesitz						
6/840000+346000	Darlehensaufnahme	156.600,00	0,00	0,00	156.600,00	156.600,00	Umschuldung
850000	Betriebe der Wasserversorgung						
2/850000+300000	Kapitaltransfers von Bund, Bundesfonds und Bundeskammern	0,00	9.900,00	0,00	-9.900,00	-9.900,00	Änderung HH-Konto (3000 auf 3001)
2/850000+300100	Kapitaltransfers von Bund, Bundesfonds und Bundeskammern	13.223,00	0,00	0,00	13.223,00	13.223,00	Änderung HH-Konto (3000 auf 3001)
6/850000+346000	Darlehensaufnahme	103.000,00	0,00	0,00	103.000,00	103.000,00	Umschuldung
850100	WVA Pyburg Ringschluss						
6/850100+829910	Zuführung	42.347,18	65.000,00	0,00	-22.652,82	-22.652,82	weniger benötigt
851000	Betriebe der Abwasserbeseitigung						
2/851000+307000	Kanalanschlussabgaben	56.152,31	45.500,00	0,00	10.652,31	10.652,31	Mehreinnahmen
859000	Breitband LWL						
2/859000+829000	Sonstige Erträge	145.642,56	0,00	0,00	145.642,56	145.642,56	Verkauf Glasfaser
920000	Ausschließliche Gemeindeabgaben						
2/920000+850000	Aufschliessungsbeiträge (gem. § 14)	340.959,99	160.000,00	0,00	180.959,99	180.959,99	Mehreinnahmen

HH-Stelle	Bezeichnung	Buchungen	- Voranschlag	- Übertragung	= Abweichung	Betrag	Beschluss und Begründung
921000	Öffentliche Abgaben zwischen Ländern und Gemeinden						
2/921000+861000	Ersatzleistung des Landes für Tourismusabgabe	13.307,00	0,00	0,00	13.307,00	13.307,00	Zuschlag Bundesautomaten, Wetterterminalabgabe
940000	Bedarfszuweisungen						
2/940000+861000	Bedarfszuweisungen I	74.185,98	6.400,00	0,00	67.785,98	67.785,98	Blau-gelbes Entlastungspaket
947000	Sonst. Zuschüsse der Länder						
2/947000+861000	Transfers von Ländern, Landesfonds und Landeskammern	62.498,28	0,00	0,00	62.498,28	62.498,28	Blau-gelbes Entlastungspaket
	Summe Mittelaufbringung	2.682.498,89	766.500,00	0,00	1.915.998,89	1.915.998,89	
Mittelverwendung	Abweichung über 5.000,00 und mehr als 15,00%						
010000	Zentralamt						
1/010000-614000	Instandhaltung von Gebäuden	21.277,65	12.600,00	0,00	8.677,65	4.142,12	Sanierung Fensterbank ... 3.240,00 27.09.2022 Innentüren verglasen
1/010000-616000	Instandhaltung EDV	11.138,78	3.000,00	0,00	8.138,78	8.138,78	1.295,53 27.09.2022 Boden kleiner Sitzungssaal Office 365, Datensicherung
1/010000-729000	Sonstige Ausgaben	37.021,48	31.500,00	0,00	5.521,48	5.521,48	28.06.2022 Kreditvermittlung Umschuldungen
163000	Freiwillige Feuerwehr						
1/163000-614000	Instandhaltung von Gebäuden	300,00	60.000,00	0,00	-59.700,00	-59.700,00	Subvention wurde auf 2023 verschoben
211000	Volksschule						
1/211000-614000	Instandhaltung von Gebäuden	9.068,10	76.700,00	0,00	-67.631,90	-67.631,90	Heizung noch nicht ausgetauscht - auf 2023 verschoben
240100	Kindergarten St. Pantaleon						
1/240100-618000	Instandhaltung Spielplatz	5.069,39	27.000,00	0,00	-21.930,61	-21.930,61	weniger benötigt

HH-Stelle	Bezeichnung	Buchungen	- Voranschlag	- Übertragung	= Abweichung	Betrag	Beschluss und Begründung
240300	Tagesbetreuung						
1/240300-511000	Bezüge für VB Arbeiter	12.230,60	0,00	0,00	12.230,60	12.230,60	Änderung Kontierung
269000	Sonstige Einrichtungen und Maßnahmen						
1/269000-757000	Subventionen an Sportvereine	11.142,00	21.200,00	0,00	-10.058,00	-10.058,00	Förderung Sanierung noch nicht ausbezahlt
363000	Altstadterhaltung und. Ortsbildpflege						
1/363000-613100	Projekt Gemeinde 21	9.477,24	20.000,00	0,00	-10.522,76	-10.522,76	noch kein Projekt gestartet
1/363000-728100	Planung Vereinshaus	0,00	50.000,00	0,00	-50.000,00	-50.000,00	Verschoben auf 2023
419000	Sonstige Einrichtungen und Maßnahmen						
1/419000-751000	Sozialhilfe Wohnsitzgemeindebeitrag	15.786,43	23.000,00	0,00	-7.213,57	-7.213,57	weniger vorgeschrieben durch Land NÖ
519100	Covid19						
1/519100-729000	Sonstige Aufwendungen	95,00	21.700,00	0,00	-21.605,00	-21.605,00	Keine Rückerstattung der Förderung nötig
529000	Sonstige Einrichtungen und Maßnahmen						
1/529000-040000	Ankauf "Emil"	0,00	20.000,00	0,00	-20.000,00	-20.000,00	Subvention "Emil" - anstatt Ankauf (daher Änderung HH-Konto)
1/529000-729000	Umweltschutz sonstige Ausgaben	7.009,50	2.000,00	0,00	5.009,50	5.009,50	Subvention "Emil" - anstatt Ankauf (daher Änderung HH-Konto)
612000	Gemeindestraßen						
1/612000-001000	Unbebaute Grundstücke	11.916,75	0,00	0,00	11.916,75	11.916,75	Umkehrplatz Klein Erla
1/612000-611000	Instandhaltung von Strassenbauten	35.185,61	70.100,00	0,00	-34.914,39	-34.914,39	Mehrausgaben aufgrund höherer Förderung
1/612000-729910	Zuführung	0,00	66.000,00	0,00	-66.000,00	-66.000,00	aufgrund höherer Förderungen nicht benötigt

HH-Stelle	Bezeichnung	Buchungen	- Voranschlag	- Übertragung	= Abweichung	Betrag	Beschluss und Begründung
616000	Radwegenetz						
5/616000-002000	Radwegenetz	0,00	25.000,00	0,00	-25.000,00	-25.000,00	Projekt nicht umgesetzt
1/616000-729910	Zuführung	0,00	25.000,00	0,00	-25.000,00	-25.000,00	Projekt nicht umgesetzt
639000	Sonstige Einrichtungen und Maßnahmen						
5/639000-006000	Hochwasserschutz	37.405,06	100.000,00	0,00	-62.594,94	-62.594,94	auf 2023 verschoben
1/639000-346000	Tilgung Darlehen Hochwasserschutz	31.733,11	38.600,00	0,00	-6.866,89	-6.866,89	Tilgung erst per 02.01.2023 abgebucht
5/639000-346100	Tilgung wegen Umschuldung	1.119.094,41	0,00	0,00	1.119.094,41	1.119.094,41	Umschuldung
1/639000-613000	Instandhaltung von Wasserläufen	663,60	10.000,00	0,00	-9.336,40	-9.336,40	nicht benötigt
1/639000-619000	Instandhaltung Hochwasserschutz	9.125,33	16.900,00	0,00	-7.774,67	-7.774,67	Zahlung erst in 1/23
782000	Wirtschaftspolitische Maßnahmen						
1/782000-755000	Gewerbeförderung	52.799,34	25.000,00	0,00	27.799,34	27.799,34	27.09.2022 Förderung Aufschließung
815000	Park- und Gartenanlagen, Kinderspielplätze						
5/815000-006000	Spielplatz Weingarten	14.343,54	60.000,00	0,00	-45.656,46	-45.656,46	auf 2023 verschoben
1/815000-729910	Zuführung	14.343,54	42.000,00	0,00	-27.656,46	-27.656,46	auf 2023 verschoben
816000	Öffentliche Beleuchtung und Uhren						
1/816000-619000	Instandhaltung der Strassenbeleuchtung	32.365,13	10.500,00	0,00	21.865,13	21.865,13	Mitverlegung Klein Erla
820000	Wirtschaftshöfe						
1/820000-042000	Betriebsausstattung	0,00	5.000,00	0,00	-5.000,00	-5.000,00	nicht benötigt

HH-Stelle	Bezeichnung	Buchungen	- Voranschlag	- Übertragung	= Abweichung	Betrag	Beschluss und Begründung
1/820000-511200	Abfertigung	13.612,59	27.100,00	0,00	-13.487,41	-13.487,41	Änderung auf freiwillige Leistung
1/820000-523000	Bezug Aushilfen Arbeiter	5.341,39	0,00	0,00	5.341,39	5.341,39	Aushilfen aufgrund Krankenstand
1/820000-613000	Instandhaltung sonstige Grundstücke	14.107,42	20.000,00	0,00	-5.892,58	-5.892,58	Rechnung aus 2021
1/820000-729000	Sonstige Aufwendungen	18.588,32	0,00	0,00	18.588,32	18.588,32	Abfertigung freiwillig
840000	Grundbesitz						
5/840000-346000	Investitionsdarlehen von Finanzunternehmen	150.000,00	0,00	0,00	150.000,00	150.000,00	Umschuldung
5/840000-346100	Tilgung UB aufgrund Umschuldung	6.600,00	0,00	0,00	6.600,00	6.600,00	Verschiebung Tilgung in Projekt
850000	Betriebe der Wasserversorgung						
5/850000-346000	Investitionsdarlehen von Finanzunternehmen	98.040,00	0,00	0,00	98.040,00	98.040,00	Umschuldung
1/850000-619000	Instandhaltung	20.503,31	32.400,00	0,00	-11.896,69	-11.896,69	weniger benötigt
5/850000-729910	Zuführung	42.347,18	65.000,00	0,00	-22.652,82	-22.652,82	weniger benötigt
850100	WVA Pyburg Ringschluss						
5/850100-004000	Ringschluss Mauthausnerstraße - Holzweg	42.347,18	65.000,00	0,00	-22.652,82	-22.652,82	weniger benötigt
851000	Betriebe der Abwasserbeseitigung						
1/851000-004000	Hausanschlüsse ABA	8.362,58	17.000,00	0,00	-8.637,42	-8.637,42	weniger Anschlüsse
1/851000-612000	Instandhaltung	3.556,39	13.000,00	0,00	-9.443,61	-9.443,61	weniger benötigt
1/851000-619000	Kanalreinigung	10.153,00	5.000,00	0,00	5.153,00	5.153,00	Zahlung einer Rechnung aus 2021

HH-Stelle	Bezeichnung	Buchungen	- Voranschlag	- Übertragung	= Abweichung	Betrag	Beschluss und Begründung
859000	Breitband LWL						
1/859000-001000	Unbebaute Grundstücke	8.788,00	0,00	0,00	8.788,00	8.788,00	Grundankauf Glasfaserverteiler
	Summe Mittelverwendung	1.940.938,95	1.107.300,00	0,00	833.638,95	833.638,95	

Seite	Inhalt
3	Vorbericht
17	Allgemeine Informationen
21	Nachweis der liquiden Mittel (Kassenbestand)
25	Ergebnishaushalt Gesamt 1. Ebene (Anlage 1a) - interne Vergütungen enthalten
29	Ergebnishaushalt Gesamt 1. und 2. Ebene (Anlage 1a) - interne Vergütungen enthalten
33	Ergebnishaushalt Bereichsbudget 1. und 2. Ebene (Anlage 1a)
55	Finanzierungshaushalt Gesamt 1. Ebene (Anlage 1b) - interne Vergütungen enthalten
59	Finanzierungshaushalt Gesamt 1. und 2. Ebene (Anlage 1b) - interne Vergütungen enthalten
65	Finanzierungshaushalt Bereichsbudget 1. und 2. Ebene (Anlage 1b)
107	Vermögenshaushalt (Anlage 1c)
113	Haushaltspotenzial
119	Haushaltspotenzial Vorjahr
125	Ergebnis- und Finanzierungsrechnung Detailnachweis
195	Nachweis der Investitionstätigkeit
211	Nachweis Kundenforderungen
217	Nachweis Lieferantenverbindlichkeiten
223	Nettovermögensveränderungsrechnung (Anlage 1d)
227	Nachweis über Transferzahlungen (Anlage 6a)
231	Nachweis über Haushaltsrücklagen und Zahlungsmittelreserven (Anlage 6b)
235	Einzelnachweis über Finanzschulden und Schuldendienst (Anlage 6c)
245	Anlagenspiegel Einzelkonten (Anlage 6g)
285	Anlagenspiegel Einzelkonten Kapitaltransfer (Anlage 6g)
291	Liste der nicht bewerteten Kulturgüter (Anlage 6h)
295	Leasingspiegel (Anlage 6i)
299	Haftungsnachweis (Anlage 6r)
303	Einzelnachweis über die nicht voranschlagswirksame Gebarung gemäß § 12 (Anlage 6t)
307	Erläuterungen Durchläufer
311	Personaldaten iSd ÖStp (Anlage 4)
315	Dienstpostenplan
319	Nachweis über Personalaufwand VRV2015
323	Nachweis Vermögen mit abgeänderter Nutzungsdauer
327	Querschnitt (Anlage 5b)

Seite	Inhalt
333	Erläuterung Abweichung gegenüber Ergebnisvoranschlag
341	Erläuterung Abweichung gegenüber Finanzierungsvoranschlag