



Gemeinde Behamberg

Rechnungsabschluss 2022

Vorbericht

Vorbericht zum Rechnungsabschluss 2022

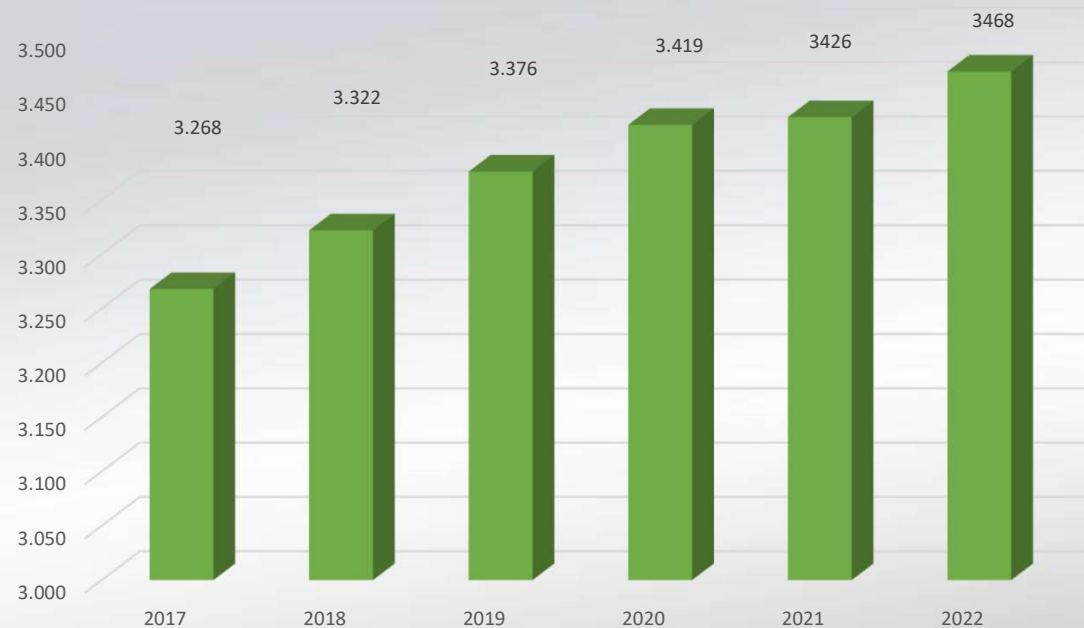
gemäß § 3 der NÖ Gemeindehaushaltsverordnung

Entwicklung der Volkszahl

Erläuterung:

Die Volkszahl gemäß § 10 Abs. 7 FAG 2017 wird jährlich von der Bundesanstalt Statistik Austria zum Stichtag 31. Oktober festgestellt und wirkt mit dem Beginn des übernächsten Kalenderjahres. Sie dient für die Berechnung der Abgabenertragsanteile und darf nicht automatisch mit der Volkszahl für die Berechnung der Gemeinderatsmandate verwechselt werden.

Eine Erhöhung bzw. Verminderung der Volkszahl (jährlich) ist ein wesentlicher Indikator für die Berechnung der Abgabenertragsanteile.



Vorbericht zum Rechnungsabschluss 2022

gemäß § 3 der NÖ Gemeindehaushaltsverordnung

Entwicklung der Finanzkraft für die Umlagenberechnung

Erläuterung:

Die Finanzkraft einer Gemeinde wird aus den

- **Erträgen der ausschließlichen Gemeindeabgaben** (Grundsteuer A+B, Kommunalsteuer, Lustbarkeitsabgabe, Hundeabgabe, Gebrauchsabgabe, Interessentenbeitrag Tourismus, Nächtigungstaxe) und den **Ertragsanteilen an den gemeinschaftlichen Bundesabgaben** ermittelt.

Die Darstellung der Entwicklung der Finanzkraft für die Umlagen Berechnung hat insbesondere auf die Beitragsleistung der Gemeinden zum NÖ Krankenanstaltensprengel (NÖKAS) und zur Sozialumlage Auswirkungen. Eine Erhöhung oder Reduktion/Verminderung der Finanzkraft wirkt sich unmittelbar auf die Beitragsleistung aus.

Diese Umlagenberechnung wird nur beim VA-Blatt der NÖ Landesregierung bekanntgegeben!



Vorbericht zum Rechnungsabschluss 2022

gemäß § 3 der NÖ Gemeindehaushaltsverordnung

Entwicklung der Abgabenertragsanteile

Erläuterung:

Die Gebietskörperschaften (Bund, Länder und Gemeinden) erhalten auf Basis des aktuellen Finanzausgleichs aus den gemeinschaftlichen Bundesabgaben (z.B. Umsatzsteuer, Körperschaftssteuer, Lohnsteuer, Versicherungssteuer, Mineralölsteuer, Normverbrauchsabgabe, Tabaksteuer dgl..) entsprechende Anteile. Im Bereich der Gemeinden spielen dabei die Volkszahl und der abgestufte Bevölkerungsschlüssel eine besondere Rolle.

Die sogenannten „Abgabenertragsanteile“ bilden in den meisten Gemeinden die wichtigste Einnahmequelle.

Seitens der NÖ Landesregierung wurde eine 5% Erhöhung für den NVA empfohlen, tatsächlich wurden € 273.714,04 gegenüber den NVA geleistet



Vorbericht zum Rechnungsabschluss 2022 gemäß § 3 der NÖ Gemeindehaushaltsverordnung

Entwicklung der NÖKAS-Umlage

Erläuterung:

Das Landesgebiet ist Beitragsbezirk und Krankenanstaltensprengel für alle öffentlichen Krankenanstalten in Niederösterreich.

Beitragsbezirk und Krankenanstaltensprengel sind ein Gemeindeverband. Dem Gemeindeverband gehören alle Gemeinden Niederösterreichs an. Der Gemeindeverband ist juristische Person, er hat seinen Sitz am Sitz der Landesregierung und trägt die Bezeichnung "NÖ Krankenanstaltensprengel" (§ 61 Abs. 1 NÖ Krankenanstaltengesetz - NÖ KAG).

Die Gemeinden haben an den NÖ Krankenanstaltensprengel monatliche Beiträge zu leisten. Berechnungsgrundlage bilden dabei die Volkszahl und die Finanzkraft der Gemeinden. Steigerungen bei der Volkszahl und bei der Finanzkraft führen daher zu höheren Beitragsleistungen bei den Gemeinden.

Diese monatlichen Beiträge werden von den der Gemeinde gebührenden monatlichen Vorschüsse auf die Ertragsanteile an den gemeinschaftlichen Bundesabgaben einbehalten.



Vorbericht zum Rechnungsabschluss 2022 gemäß § 3 der NÖ Gemeindehaushaltsverordnung

Entwicklung der Sozialhilfeumlage

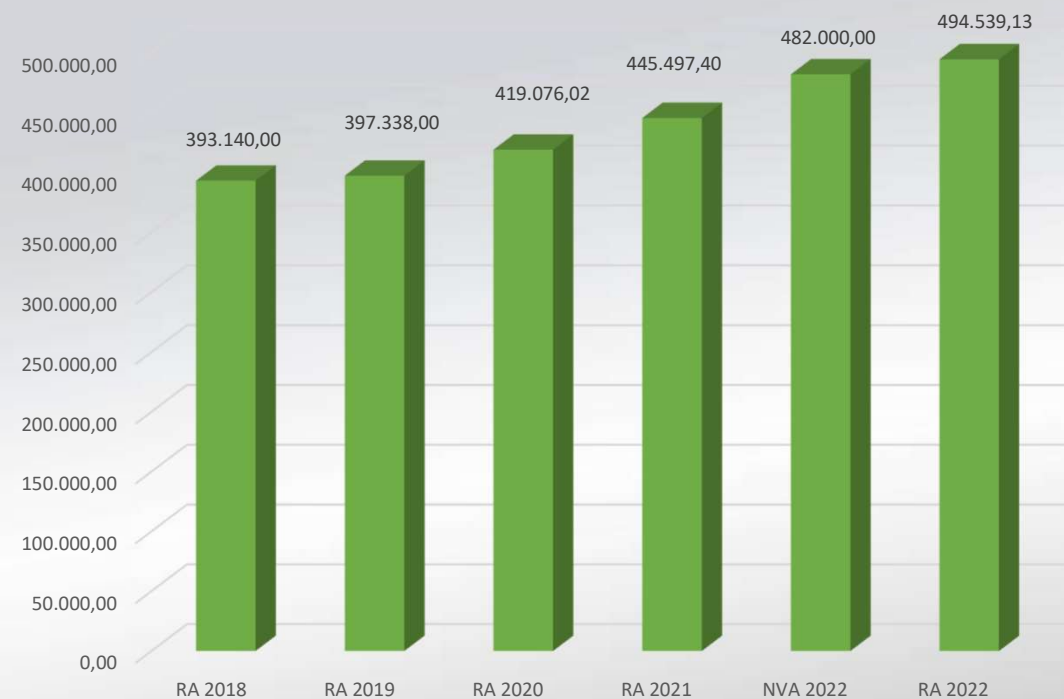
Erläuterung:

Die Gemeinden haben jährlich einen Beitrag zu den vom Land zu tragenden Kosten der Sozialhilfe, die nicht durch Kostenbeitrags- und Ersatzleistungen oder durch sonstige für Zwecke der Sozialhilfe bestimmte Zuschüsse gedeckt sind, in der Höhe von 50 % an das Land zu entrichten

(§ 44 NÖ Sozialhilfe-Ausführungsgesetz – NÖ SAG).

Die Leistungen für die Sozialhilfe-Umlage werden von der Landesregierung auf die einzelnen Gemeinden nach ihrer Finanzkraft (Finanzkraft für die Umlagenberechnung) aufgeteilt.

Diese monatlichen Beiträge werden von den der Gemeinde gebührenden monatlichen Vorschüssen auf die Ertragsanteile an den gemeinschaftlichen Bundesabgaben einbehalten.



Vorbericht zum Rechnungsabschluss 2022

gemäß § 3 der NÖ Gemeindehaushaltsverordnung

Entwicklung des Nettoergebnisses

Erläuterung:

Beim Nettoergebnis handelt es sich um das Ergebnis des Ergebnisvoranschlags.

Mehreinnahmen gegenüber NVA

Ertragsanteile 273.714

Unterstützungspaket 164.073

NÖ LR div. Zahlung nach dem NVA 22.500

(Bundesautomaten, Wetterterminalabg.....)



Vorbericht zum Rechnungsabschluss 20212 gemäß § 3 der NÖ Gemeindehaushaltsverordnung

Entwicklung der Rücklagen mit und ohne Zahlungsmittelreserve

Erläuterung:

Die Rücklagen ohne Zahlungsmittelreserve bilden die Haushaltsrücklage aus der Eröffnungsbilanz



Vorbericht zum Rechnungsabschluss 2022 gemäß 3 der NÖ Gemeindehaushaltsverordnung

Vermögenshaushalt

Erklärung:

Der Wertzuwachs im Vermögenshaushalt spiegelt zum Teil die Investitionstätigkeiten im investiven Haushalt.



Vorbericht zum Rechnungsabschluss 2022

gemäß § 3 der NÖ Gemeindehaushaltsverordnung

Haftungen

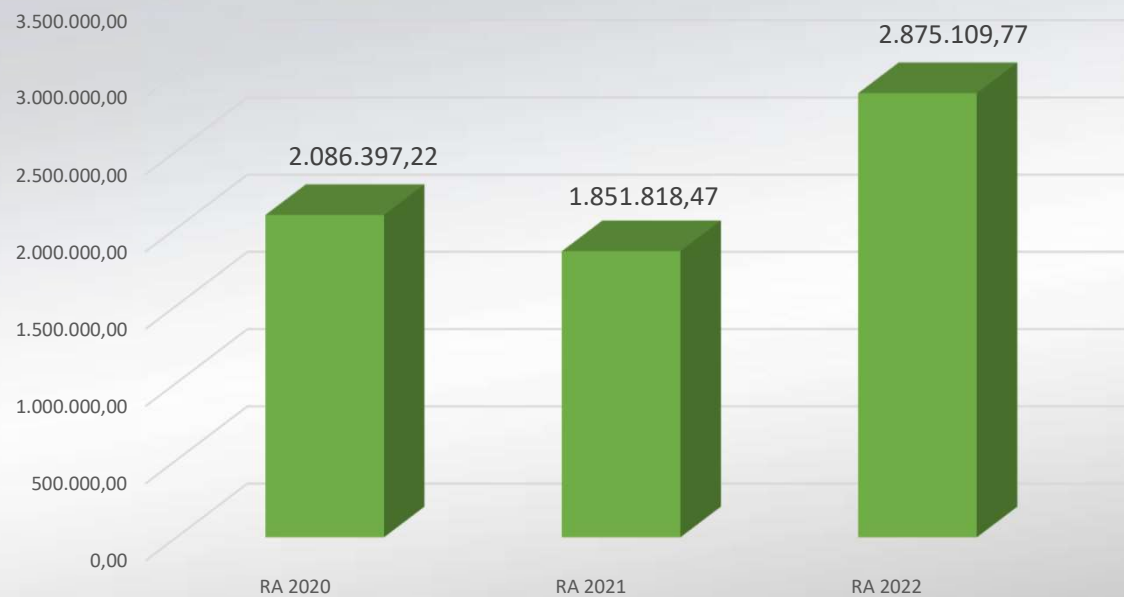
Erläuterungen

Es bestehen Haftungen:
Reinhalteverband Steyr

Gemeinde Behamberg Orts- und Infrastrukturentwicklung KG

Mittelschule Haidershofen

Mittelschule Ramingtal
Haftungsübernahme von 48,39%
Generalsanierung Mittelschule
€ 1.327.967,00



Vorbericht zum Rechnungsabschluss 2022

gemäß § 3 der NÖ Gemeindehaushaltsverordnung

Leasing

Erläuterungen:

Operating Leasing

Kopierer Gemeinde Behamberg



Vorbericht zum Rechnungsabschluss 2022

gemäß § 3 der NÖ Gemeindehaushaltsverordnung

Entwicklung des Haushaltspotenzials

Erläuterung:

Haushaltspotential 2022

Haushaltspotential RA 2022 **1.410.168,70**

Kumuliertes Haushaltspotential RA 2021 **204.226,63**

Verfügbares Haushaltspotential RA 2022 **1.614.395,33**

Haushaltspotenzial = Eigenmittel der Gemeinde
(früher Zuführungsmittel)



Vorbericht zum Rechnungsabschluss 2022

gemäß § 3 der NÖ Gemeindehaushaltsverordnung

Zuführungen aus operativer Gebarung

Zuführungen 1. NTVA 2022 865.500,00

Zuführungen RA 2022 864.932,85

Veränderung -567,15



Vorbericht zum Rechnungsabschluss 2022

gemäß § 3 der NÖ Gemeindehaushaltsverordnung

Haushaltspotential RA 2022

Haushaltspotential RA 2022	1.614.395,33
Zuführungen RA 2022	864.932,85
Kumuliertes Haushaltspotential für 2023	749.462,48

Haushaltspotential 1. NVA 2022

Haushaltspotential 1. NVA 2022	1.006.200
Zuführungen 1. NVA 2022	865.500

HAUSHALTSPOTENTIAL RA 2022

ABZÜGLICH ZUFÜHRUNGEN 2022



Vorbericht zum Rechnungsabschluss 2022

gemäß § 3 der NÖ Gemeindehaushaltsverordnung

Entwicklung des Schuldenstandes ohne KG

Erläuterung:

Keine Darlehensaufnahmen notwendig!



Vorbericht zum Rechnungsabschluss 2022

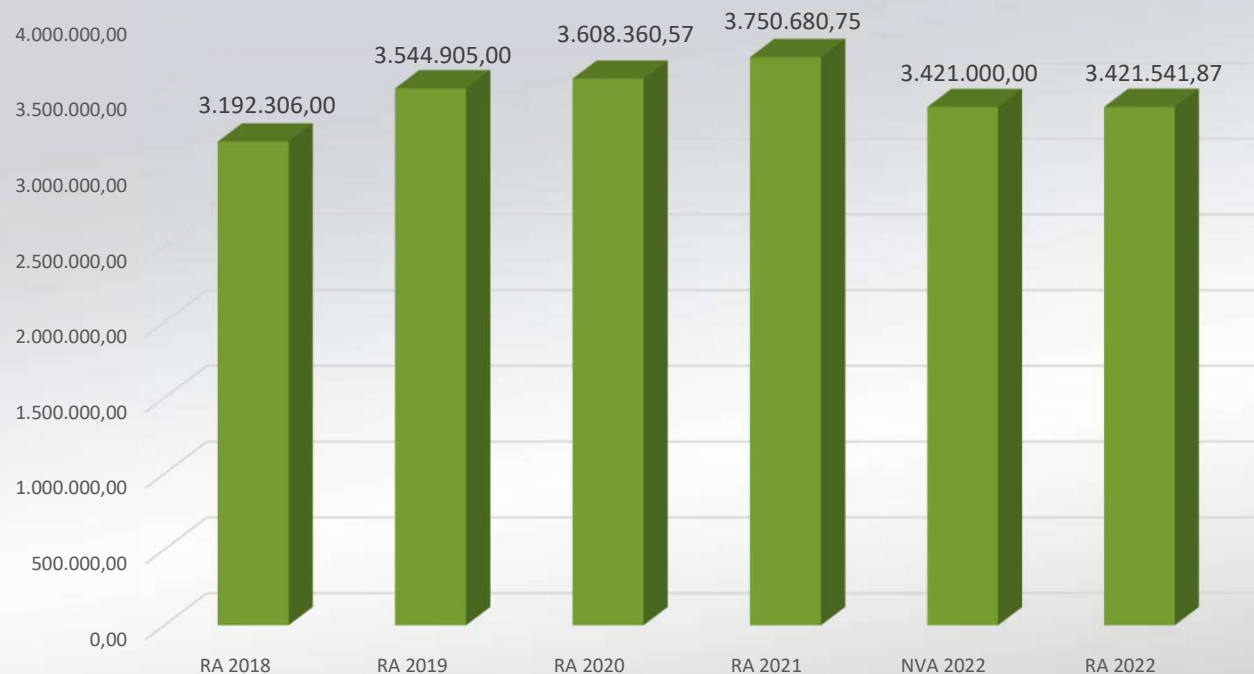
gemäß § 3 der NÖ Gemeindehaushaltsverordnung

Entwicklung des Schuldenstandes mit KG

Erläuterung:

Die Entwicklung des Schuldenstandes zeigt auf, inwieweit der Schuldenstand über die Jahre erhöht oder reduziert wird.

aktuelle pro Kopf Verschuldung: € 987,17
(Bevölkerungszahl 3.466 HWS Stand 01.03.2023)



Nachweis der liquiden Mittel (Kassenbestand)

ZW	Code	Konto	Bezeichnung	IBAN	Stand 31.12.2021	Einzahlungen 2022	Auszahlungen 2022	Stand 31.12.2022	Auszug Nr.	Datum
3	1151	200003	Bar		2.818,21	34.629,33	35.063,04	2.384,50		31.12.2022
			Bar		2.818,21	34.629,33	35.063,04	2.384,50		
4	1151	210004	Raika Haidershofen	AT77 3227 8000 0020 6730	514.427,84	5.332.589,48	4.629.182,94	1.217.834,38	246/001	30.12.2022
5	1151	210005	Sparkasse OÖ	AT90 2032 0261 0000 1772	4.657,36	814.923,77	805.822,74	13.758,39	061/001	30.12.2022
7	1151	210007	Raika Haidershofen	AT83 3227 8000 3024 8686	230,63	0,03	0,01	230,65		30.12.2022
			Bankkonto		519.315,83	6.147.513,28	5.435.005,69	1.231.823,42		
2	1151	906000	Verrechnung		0,00	3.932.742,84	3.932.742,84	0,00		
			Verrechnung		0,00	3.932.742,84	3.932.742,84	0,00		
			Gesamtsumme		522.134,04	10.114.885,45	9.402.811,57	1.234.207,92		

			Stand 31.12.2021	Stand 31.12.2022	Veränderung
1151	Kassa, Bankguthaben, Schecks		522.134,04	1.234.207,92	712.073,88
B.III	Gesamtsumme liquide Mittel		522.134,04	1.234.207,92	712.073,88

Der vorliegende Rechnungsabschluss enthält alle im Rechnungszeitraum erfolgten Gebarungen. Er stimmt mit den Belegen und Aufzeichnungen in den Rechnungsbüchern überein. Die ausgewiesenen buchmäßigen Bestände stimmen mit den tatsächlich vorhandenen Bargeldbeständen und Bankbeständen überein.

Bürgermeister

Kassenverwalter

Mag. Karl Josef Stegh

Sonja Kirisits

Der vorliegende Rechnungsabschluss wurde vom Prüfungsausschuss überprüft. Er ist sachlich und rechnerisch richtig.

Prüfungsausschussobmann

Mitglieder Prüfungsausschuss

Rudolf Pirkbauer

Ergebnishaushalt Gesamt 1. Ebene (Anlage 1a)
- interne Vergütungen enthalten

MVAG	Mittelverwendungs- und aufbringungsgruppen (1. Ebene)	RA 2022	VA 2022	RA - VA
211	Erträge aus der operativen Verwaltungstätigkeit	6.668.318,71	6.446.300,00	222.018,71
212	Erträge aus Transfers	1.221.286,54	1.057.200,00	164.086,54
213	Finanzerträge	334,46	200,00	134,46
21	Summe Erträge	7.889.939,71	7.503.700,00	386.239,71
221	Personalaufwand	838.813,89	839.000,00	-186,11
222	Sachaufwand (ohne Transferaufwand)	3.150.715,86	3.293.700,00	-142.984,14
223	Transferaufwand (laufende Transfers und Kapitaltransfers)	2.547.202,58	2.515.000,00	32.202,58
224	Finanzaufwand	19.909,01	32.000,00	-12.090,99
22	Summe Aufwendungen	6.556.641,34	6.679.700,00	-123.058,66
SA0	Saldo (0) Nettoergebnis (21 - 22)	1.333.298,37	824.000,00	509.298,37
230	Entnahmen von Haushaltsrücklagen			
240	Zuweisung an Haushaltsrücklagen			
23	Summe Haushaltsrücklagen	0,00	0,00	0,00
SA00	Nettoergebnis nach Zuweisung und Entnahmen von Haushaltsrücklagen (Saldo 0 +/- SU23)	1.333.298,37	824.000,00	509.298,37

Ergebnishaushalt Gesamt 1. und 2. Ebene (Anlage 1a)
- interne Vergütungen enthalten

MVAG	Mittelverwendungs- und aufbringungsgruppen (1. und 2. Ebene)	RA 2022	VA 2022	RA - VA
211	Erträge aus der operativen Verwaltungstätigkeit	6.668.318,71	6.446.300,00	222.018,71
2111	Erträge aus eigenen Abgaben	906.962,72	870.300,00	36.662,72
2112	Erträge aus Ertragsanteilen	3.604.314,04	3.330.600,00	273.714,04
2113	Erträge aus Gebühren	825.155,22	823.800,00	1.355,22
2114	Erträge aus Leistungen	127.553,48	215.200,00	-87.646,52
2115	Erträge aus Besitz und wirtschaftlicher Tätigkeit	127.116,65	127.300,00	-183,35
2116	Erträge aus Veräußerung und sonstige Erträge	1.063.000,26	1.073.200,00	-10.199,74
2117	Nicht finanzierungswirksame operative Erträge	14.216,34	5.900,00	8.316,34
212	Erträge aus Transfers	1.221.286,54	1.057.200,00	164.086,54
2121	Transferertrag von Trägern des öffentlichen Rechts	893.516,13	753.100,00	140.416,13
2122	Transferertrag von Beteiligungen			
2123	Transferertrag von Unternehmen (mit Finanzunternehmen)			
2124	Transferertrag von Haushalten und Organisationen ohne Erwerbscharakter	10.022,00	9.700,00	322,00
2125	Transferertrag vom Ausland			
2126	Investitions- und Tilgungszuschüsse zwischen Unternehmungen und Betrieben der Gebietskörperschaft und der Gebietskörperschaft			
2127	Nicht finanzierungswirksamer Transferertrag	317.748,41	294.400,00	23.348,41
213	Finanzerträge	334,46	200,00	134,46
2131	Erträge aus Zinsen	334,46	200,00	134,46
2132	Erträge aus Zinsen aus derivativen Finanzinstrumenten ohne Grundgeschäft			
2133	Erträge aus Gewinnentnahmen von marktbestimmten Betrieben			
2134	Sonstige Finanzerträge			
2135	Erträge aus Dividenden/Gewinnausschüttungen			
2136	Sonstige nicht finanzierungswirksame Finanzerträge			
21	Summe Erträge	7.889.939,71	7.503.700,00	386.239,71
221	Personalaufwand	838.813,89	839.000,00	-186,11
2211	Personalaufwand (Bezüge, Nebengeb., Mehrleistungen)	653.528,47	657.900,00	-4.371,53
2212	Gesetzlicher und freiwilliger Sozialaufwand	174.853,16	174.400,00	453,16
2213	Sonstiger Personalaufwand			
2214	Nicht finanzierungswirksamer Personalaufwand	10.432,26	6.700,00	3.732,26
222	Sachaufwand (ohne Transferaufwand)	3.150.715,86	3.293.700,00	-142.984,14
2221	Gebrauchs- und Verbrauchsgüter, Handelswaren	89.888,80	102.600,00	-12.711,20
2222	Verwaltungs- und Betriebsaufwand	195.756,61	190.000,00	5.756,61
2223	Leasing- und Mietaufwand	186.420,06	185.000,00	1.420,06
2224	Instandhaltung	235.605,92	244.300,00	-8.694,08
2225	Sonstiger Sachaufwand	1.468.112,66	1.632.100,00	-163.987,34
2226	Nicht finanzierungswirksamer Sachaufwand	974.931,81	939.700,00	35.231,81

MVAG	Mittelverwendungs- und aufbringungsgruppen (1. und 2. Ebene)	RA 2022	VA 2022	RA - VA
223	Transferaufwand (laufende Transfers und Kapitaltransfers)	2.547.202,58	2.515.000,00	32.202,58
2231	Transferaufwand an Träger des öffentlichen Rechts	2.414.574,40	2.393.800,00	20.774,40
2232	Transferaufwand an Beteiligungen			
2233	Transferaufwand an Unternehmen (mit Finanzunternehmen)	86.591,23	70.600,00	15.991,23
2234	Transferaufwand an Haushalte und Organisationen ohne Erwerbscharakter	46.036,95	50.600,00	-4.563,05
2235	Transferaufwand an das Ausland			
2236	Investitions- und Tilgungszuschüsse zwischen Unternehmungen und Betrieben der Gebietskörperschaft und der Gebietskörperschaft			
2237	Nicht finanzierungswirksamer Transferaufwand			
224	Finanzaufwand	19.909,01	32.000,00	-12.090,99
2241	Zinsen aus Finanzschulden, Finanzierungsleasing, Forderungskauf und derivativen Finanzinstrumenten mit Grundgeschäft	18.729,40	30.300,00	-11.570,60
2242	Zinsen und sonstige Aufwendungen aus derivativen Finanzinstrumenten ohne Grundgeschäft			
2243	Gewinnentnahmen von Unternehmungen und marktbestimmten Betrieben der Gebietskörperschaft (innerhalb der Gebietskörperschaft)			
2244	Sonstiger Finanzaufwand	1.179,61	1.700,00	-520,39
2245	Nicht finanzierungswirksamer Finanzaufwand			
22	Summe Aufwendungen	6.556.641,34	6.679.700,00	-123.058,66
SA0	Saldo (0) Nettoergebnis (21 - 22)	1.333.298,37	824.000,00	509.298,37
230	Entnahmen von Haushaltsrücklagen	0,00	0,00	0,00
2301	Entnahmen von Haushaltsrücklagen			
240	Zuweisung an Haushaltsrücklagen	0,00	0,00	0,00
2401	Zuweisung an Haushaltsrücklagen			
23	Summe Haushaltsrücklagen	0,00	0,00	0,00
SA00	Nettoergebnis nach Zuweisung und Entnahmen von Haushaltsrücklagen (Saldo 0 +/- SU23)	1.333.298,37	824.000,00	509.298,37

Ergebnishaushalt Bereichsbudget 1. und 2. Ebene (Anlage 1a)

Vertretungskörper und allgemeine Verwaltung (Gruppe 0)

MVAG	Mittelverwendungs- und aufbringungsgruppen (1. und 2. Ebene)	RA 2022	VA 2022	RA - VA
211	Erträge aus der operativen Verwaltungstätigkeit	40.840,53	50.500,00	-9.659,47
2111	Erträge aus eigenen Abgaben			
2112	Erträge aus Ertragsanteilen			
2113	Erträge aus Gebühren			
2114	Erträge aus Leistungen	25.810,66	30.800,00	-4.989,34
2115	Erträge aus Besitz und wirtschaftlicher Tätigkeit	7.753,60	6.500,00	1.253,60
2116	Erträge aus Veräußerung und sonstige Erträge	7.217,42	13.100,00	-5.882,58
2117	Nicht finanzierungswirksame operative Erträge	58,85	100,00	-41,15
212	Erträge aus Transfers	85,77	1.200,00	-1.114,23
2121	Transferertrag von Trägern des öffentlichen Rechts	85,77	1.000,00	-914,23
2122	Transferertrag von Beteiligungen			
2123	Transferertrag von Unternehmen (mit Finanzunternehmen)			
2124	Transferertrag von Haushalten und Organisationen ohne Erwerbscharakter			
2125	Transferertrag vom Ausland			
2126	Investitions- und Tilgungszuschüsse zwischen Unternehmungen und Betrieben der Gebietskörperschaft und der Gebietskörperschaft			
2127	Nicht finanzierungswirksamer Transferertrag		200,00	-200,00
213	Finanzerträge	0,00	0,00	0,00
2131	Erträge aus Zinsen			
2132	Erträge aus Zinsen aus derivativen Finanzinstrumenten ohne Grundgeschäft			
2133	Erträge aus Gewinnentnahmen von marktbestimmten Betrieben			
2134	Sonstige Finanzerträge			
2135	Erträge aus Dividenden/Gewinnausschüttungen			
2136	Sonstige nicht finanzierungswirksame Finanzerträge			
21	Summe Erträge	40.926,30	51.700,00	-10.773,70
221	Personalaufwand	300.577,33	299.800,00	777,33
2211	Personalaufwand (Bezüge, Nebengeb., Mehrleistungen)	228.573,92	229.400,00	-826,08
2212	Gesetzlicher und freiwilliger Sozialaufwand	66.967,22	67.200,00	-232,78
2213	Sonstiger Personalaufwand			
2214	Nicht finanzierungswirksamer Personalaufwand	5.036,19	3.200,00	1.836,19
222	Sachaufwand (ohne Transferaufwand)	368.347,00	386.000,00	-17.653,00
2221	Gebrauchs- und Verbrauchsgüter, Handelswaren	12.282,99	16.400,00	-4.117,01
2222	Verwaltungs- und Betriebsaufwand	21.124,15	24.400,00	-3.275,85
2223	Leasing- und Mietaufwand	58.284,84	57.600,00	684,84
2224	Instandhaltung	3.233,44	5.000,00	-1.766,56
2225	Sonstiger Sachaufwand	259.387,14	268.500,00	-9.112,86
2226	Nicht finanzierungswirksamer Sachaufwand	14.034,44	14.100,00	-65,56

Vertretungskörper und allgemeine Verwaltung (Gruppe 0)

MVAG	Mittelverwendungs- und aufbringungsgruppen (1. und 2. Ebene)	RA 2022	VA 2022	RA - VA
223	Transferaufwand (laufende Transfers und Kapitaltransfers)	16.170,80	15.000,00	1.170,80
2231	Transferaufwand an Träger des öffentlichen Rechts	10.116,40	10.200,00	-83,60
2232	Transferaufwand an Beteiligungen			
2233	Transferaufwand an Unternehmen (mit Finanzunternehmen)			
2234	Transferaufwand an Haushalte und Organisationen ohne Erwerbscharakter	6.054,40	4.800,00	1.254,40
2235	Transferaufwand an das Ausland			
2236	Investitions- und Tilgungszuschüsse zwischen Unternehmungen und Betrieben der Gebietskörperschaft und der Gebietskörperschaft			
2237	Nicht finanzierungswirksamer Transferaufwand			
224	Finanzaufwand	0,00	0,00	0,00
2241	Zinsen aus Finanzschulden, Finanzierungsleasing, Forderungskauf und derivativen Finanzinstrumenten mit Grundgeschäft			
2242	Zinsen und sonstige Aufwendungen aus derivativen Finanzinstrumenten ohne Grundgeschäft			
2243	Gewinnentnahmen von Unternehmungen und marktbestimmten Betrieben der Gebietskörperschaft (innerhalb der Gebietskörperschaft)			
2244	Sonstiger Finanzaufwand			
2245	Nicht finanzierungswirksamer Finanzaufwand			
22	Summe Aufwendungen	685.095,13	700.800,00	-15.704,87
SA0	Saldo (0) Nettoergebnis (21 - 22)	-644.168,83	-649.100,00	4.931,17
230	Entnahmen von Haushaltsrücklagen	0,00	0,00	0,00
2301	Entnahmen von Haushaltsrücklagen			
240	Zuweisung an Haushaltsrücklagen	0,00	0,00	0,00
2401	Zuweisung an Haushaltsrücklagen			
23	Summe Haushaltsrücklagen	0,00	0,00	0,00
SA00	Nettoergebnis nach Zuweisung und Entnahmen von Haushaltsrücklagen (Saldo 0 +/- SU23)	-644.168,83	-649.100,00	4.931,17

Öffentliche Ordnung und Sicherheit (Gruppe 1)

MVAG	Mittelverwendungs- und aufbringungsgruppen (1. und 2. Ebene)	RA 2022	VA 2022	RA - VA
211	Erträge aus der operativen Verwaltungstätigkeit	3.477,75	3.900,00	-422,25
2111	Erträge aus eigenen Abgaben			
2112	Erträge aus Ertragsanteilen			
2113	Erträge aus Gebühren			
2114	Erträge aus Leistungen	3.250,27	3.500,00	-249,73
2115	Erträge aus Besitz und wirtschaftlicher Tätigkeit			
2116	Erträge aus Veräußerung und sonstige Erträge	227,48	400,00	-172,52
2117	Nicht finanzierungswirksame operative Erträge			
212	Erträge aus Transfers	24.440,36	62.100,00	-37.659,64
2121	Transferertrag von Trägern des öffentlichen Rechts	7.323,58	45.000,00	-37.676,42
2122	Transferertrag von Beteiligungen			
2123	Transferertrag von Unternehmen (mit Finanzunternehmen)			
2124	Transferertrag von Haushalten und Organisationen ohne Erwerbscharakter			
2125	Transferertrag vom Ausland			
2126	Investitions- und Tilgungszuschüsse zwischen Unternehmungen und Betrieben der Gebietskörperschaft und der Gebietskörperschaft			
2127	Nicht finanzierungswirksamer Transferertrag	17.116,78	17.100,00	16,78
213	Finanzerträge	0,00	0,00	0,00
2131	Erträge aus Zinsen			
2132	Erträge aus Zinsen aus derivativen Finanzinstrumenten ohne Grundgeschäft			
2133	Erträge aus Gewinnentnahmen von marktbestimmten Betrieben			
2134	Sonstige Finanzerträge			
2135	Erträge aus Dividenden/Gewinnausschüttungen			
2136	Sonstige nicht finanzierungswirksame Finanzerträge			
21	Summe Erträge	27.918,11	66.000,00	-38.081,89
221	Personalaufwand	0,00	0,00	0,00
2211	Personalaufwand (Bezüge, Nebengeb., Mehrleistungen)			
2212	Gesetzlicher und freiwilliger Sozialaufwand			
2213	Sonstiger Personalaufwand			
2214	Nicht finanzierungswirksamer Personalaufwand			
222	Sachaufwand (ohne Transferaufwand)	127.555,17	105.100,00	22.455,17
2221	Gebrauchs- und Verbrauchsgüter, Handelswaren	3.378,72	3.100,00	278,72
2222	Verwaltungs- und Betriebsaufwand	15.553,94	15.100,00	453,94
2223	Leasing- und Mietaufwand	1.533,04	1.800,00	-266,96
2224	Instandhaltung	62.778,16	37.500,00	25.278,16
2225	Sonstiger Sachaufwand	5.673,53	8.900,00	-3.226,47
2226	Nicht finanzierungswirksamer Sachaufwand	38.637,78	38.700,00	-62,22

Öffentliche Ordnung und Sicherheit (Gruppe 1)

MVAG	Mittelverwendungs- und aufbringungsgruppen (1. und 2. Ebene)	RA 2022	VA 2022	RA - VA
223	Transferaufwand (laufende Transfers und Kapitaltransfers)	6.022,19	6.000,00	22,19
2231	Transferaufwand an Träger des öffentlichen Rechts	6.022,19	6.000,00	22,19
2232	Transferaufwand an Beteiligungen			
2233	Transferaufwand an Unternehmen (mit Finanzunternehmen)			
2234	Transferaufwand an Haushalte und Organisationen ohne Erwerbscharakter			
2235	Transferaufwand an das Ausland			
2236	Investitions- und Tilgungszuschüsse zwischen Unternehmungen und Betrieben der Gebietskörperschaft und der Gebietskörperschaft			
2237	Nicht finanzierungswirksamer Transferaufwand			
224	Finanzaufwand	0,00	0,00	0,00
2241	Zinsen aus Finanzschulden, Finanzierungsleasing, Forderungskauf und derivativen Finanzinstrumenten mit Grundgeschäft			
2242	Zinsen und sonstige Aufwendungen aus derivativen Finanzinstrumenten ohne Grundgeschäft			
2243	Gewinnentnahmen von Unternehmungen und marktbestimmten Betrieben der Gebietskörperschaft (innerhalb der Gebietskörperschaft)			
2244	Sonstiger Finanzaufwand			
2245	Nicht finanzierungswirksamer Finanzaufwand			
22	Summe Aufwendungen	133.577,36	111.100,00	22.477,36
SA0	Saldo (0) Nettoergebnis (21 - 22)	-105.659,25	-45.100,00	-60.559,25
230	Entnahmen von Haushaltsrücklagen	0,00	0,00	0,00
2301	Entnahmen von Haushaltsrücklagen			
240	Zuweisung an Haushaltsrücklagen	0,00	0,00	0,00
2401	Zuweisung an Haushaltsrücklagen			
23	Summe Haushaltsrücklagen	0,00	0,00	0,00
SA00	Nettoergebnis nach Zuweisung und Entnahmen von Haushaltsrücklagen (Saldo 0 +/- SU23)	-105.659,25	-45.100,00	-60.559,25

Unterricht, Erziehung, Sport und Wissenschaft (Gruppe 2)

MVAG	Mittelverwendungs- und aufbringungsgruppen (1. und 2. Ebene)	RA 2022	VA 2022	RA - VA
211	Erträge aus der operativen Verwaltungstätigkeit	570.056,71	624.800,00	-54.743,29
2111	Erträge aus eigenen Abgaben			
2112	Erträge aus Ertragsanteilen			
2113	Erträge aus Gebühren			
2114	Erträge aus Leistungen	41.061,32	38.300,00	2.761,32
2115	Erträge aus Besitz und wirtschaftlicher Tätigkeit	1.909,60	3.000,00	-1.090,40
2116	Erträge aus Veräußerung und sonstige Erträge	525.665,83	582.100,00	-56.434,17
2117	Nicht finanzierungswirksame operative Erträge	1.419,96	1.400,00	19,96
212	Erträge aus Transfers	265.592,95	255.200,00	10.392,95
2121	Transferertrag von Trägern des öffentlichen Rechts	212.195,61	216.500,00	-4.304,39
2122	Transferertrag von Beteiligungen			
2123	Transferertrag von Unternehmen (mit Finanzunternehmen)			
2124	Transferertrag von Haushalten und Organisationen ohne Erwerbscharakter			
2125	Transferertrag vom Ausland			
2126	Investitions- und Tilgungszuschüsse zwischen Unternehmungen und Betrieben der Gebietskörperschaft und der Gebietskörperschaft			
2127	Nicht finanzierungswirksamer Transferertrag	53.397,34	38.700,00	14.697,34
213	Finanzerträge	0,00	0,00	0,00
2131	Erträge aus Zinsen			
2132	Erträge aus Zinsen aus derivativen Finanzinstrumenten ohne Grundgeschäft			
2133	Erträge aus Gewinnentnahmen von marktbestimmten Betrieben			
2134	Sonstige Finanzerträge			
2135	Erträge aus Dividenden/Gewinnausschüttungen			
2136	Sonstige nicht finanzierungswirksame Finanzerträge			
21	Summe Erträge	835.649,66	880.000,00	-44.350,34
221	Personalaufwand	383.226,54	380.400,00	2.826,54
2211	Personalaufwand (Bezüge, Nebengeb., Mehrleistungen)	301.854,16	302.200,00	-345,84
2212	Gesetzlicher und freiwilliger Sozialaufwand	77.219,32	75.600,00	1.619,32
2213	Sonstiger Personalaufwand			
2214	Nicht finanzierungswirksamer Personalaufwand	4.153,06	2.600,00	1.553,06
222	Sachaufwand (ohne Transferaufwand)	836.886,64	951.400,00	-114.513,36
2221	Gebrauchs- und Verbrauchsgüter, Handelswaren	34.529,58	37.100,00	-2.570,42
2222	Verwaltungs- und Betriebsaufwand	53.294,67	60.000,00	-6.705,33
2223	Leasing- und Mietaufwand	70.096,09	69.800,00	296,09
2224	Instandhaltung	24.834,01	42.500,00	-17.665,99
2225	Sonstiger Sachaufwand	506.740,14	619.900,00	-113.159,86
2226	Nicht finanzierungswirksamer Sachaufwand	147.392,15	122.100,00	25.292,15

Unterricht, Erziehung, Sport und Wissenschaft (Gruppe 2)

MVAG	Mittelverwendungs- und aufbringungsgruppen (1. und 2. Ebene)	RA 2022	VA 2022	RA - VA
223	Transferaufwand (laufende Transfers und Kapitaltransfers)	501.821,34	515.300,00	-13.478,66
2231	Transferaufwand an Träger des öffentlichen Rechts	479.209,61	489.100,00	-9.890,39
2232	Transferaufwand an Beteiligungen			
2233	Transferaufwand an Unternehmen (mit Finanzunternehmen)	6.591,23	6.600,00	-8,77
2234	Transferaufwand an Haushalte und Organisationen ohne Erwerbscharakter	16.020,50	19.600,00	-3.579,50
2235	Transferaufwand an das Ausland			
2236	Investitions- und Tilgungszuschüsse zwischen Unternehmungen und Betrieben der Gebietskörperschaft und der Gebietskörperschaft			
2237	Nicht finanzierungswirksamer Transferaufwand			
224	Finanzaufwand	4.875,17	8.200,00	-3.324,83
2241	Zinsen aus Finanzschulden, Finanzierungsleasing, Forderungskauf und derivativen Finanzinstrumenten mit Grundgeschäft	4.875,17	8.200,00	-3.324,83
2242	Zinsen und sonstige Aufwendungen aus derivativen Finanzinstrumenten ohne Grundgeschäft			
2243	Gewinnentnahmen von Unternehmungen und marktbestimmten Betrieben der Gebietskörperschaft (innerhalb der Gebietskörperschaft)			
2244	Sonstiger Finanzaufwand			
2245	Nicht finanzierungswirksamer Finanzaufwand			
22	Summe Aufwendungen	1.726.809,69	1.855.300,00	-128.490,31
SA0	Saldo (0) Nettoergebnis (21 - 22)	-891.160,03	-975.300,00	84.139,97
230	Entnahmen von Haushaltsrücklagen	0,00	0,00	0,00
2301	Entnahmen von Haushaltsrücklagen			
240	Zuweisung an Haushaltsrücklagen	0,00	0,00	0,00
2401	Zuweisung an Haushaltsrücklagen			
23	Summe Haushaltsrücklagen	0,00	0,00	0,00
SA00	Nettoergebnis nach Zuweisung und Entnahmen von Haushaltsrücklagen (Saldo 0 +/- SU23)	-891.160,03	-975.300,00	84.139,97

Kunst, Kultur und Kultus (Gruppe 3)

MVAG	Mittelverwendungs- und aufbringungsgruppen (1. und 2. Ebene)	RA 2022	VA 2022	RA - VA
211	Erträge aus der operativen Verwaltungstätigkeit	0,00	100,00	-100,00
2111	Erträge aus eigenen Abgaben			
2112	Erträge aus Ertragsanteilen			
2113	Erträge aus Gebühren			
2114	Erträge aus Leistungen			
2115	Erträge aus Besitz und wirtschaftlicher Tätigkeit			
2116	Erträge aus Veräußerung und sonstige Erträge		100,00	-100,00
2117	Nicht finanzierungswirksame operative Erträge			
212	Erträge aus Transfers	0,00	0,00	0,00
2121	Transferertrag von Trägern des öffentlichen Rechts			
2122	Transferertrag von Beteiligungen			
2123	Transferertrag von Unternehmen (mit Finanzunternehmen)			
2124	Transferertrag von Haushalten und Organisationen ohne Erwerbscharakter			
2125	Transferertrag vom Ausland			
2126	Investitions- und Tilgungszuschüsse zwischen Unternehmungen und Betrieben der Gebietskörperschaft und der Gebietskörperschaft			
2127	Nicht finanzierungswirksamer Transferertrag			
213	Finanzerträge	0,00	0,00	0,00
2131	Erträge aus Zinsen			
2132	Erträge aus Zinsen aus derivativen Finanzinstrumenten ohne Grundgeschäft			
2133	Erträge aus Gewinnentnahmen von marktbestimmten Betrieben			
2134	Sonstige Finanzerträge			
2135	Erträge aus Dividenden/Gewinnausschüttungen			
2136	Sonstige nicht finanzierungswirksame Finanzerträge			
21	Summe Erträge	0,00	100,00	-100,00
221	Personalaufwand	0,00	0,00	0,00
2211	Personalaufwand (Bezüge, Nebengeb., Mehrleistungen)			
2212	Gesetzlicher und freiwilliger Sozialaufwand			
2213	Sonstiger Personalaufwand			
2214	Nicht finanzierungswirksamer Personalaufwand			
222	Sachaufwand (ohne Transferaufwand)	7.241,80	10.000,00	-2.758,20
2221	Gebrauchs- und Verbrauchsgüter, Handelswaren			
2222	Verwaltungs- und Betriebsaufwand			
2223	Leasing- und Mietaufwand			
2224	Instandhaltung			
2225	Sonstiger Sachaufwand	7.241,80	10.000,00	-2.758,20
2226	Nicht finanzierungswirksamer Sachaufwand			

Kunst, Kultur und Kultus (Gruppe 3)

MVAG	Mittelverwendungs- und aufbringungsgruppen (1. und 2. Ebene)	RA 2022	VA 2022	RA - VA
223	Transferaufwand (laufende Transfers und Kapitaltransfers)	143.250,00	143.700,00	-450,00
2231	Transferaufwand an Träger des öffentlichen Rechts	137.200,00	137.200,00	
2232	Transferaufwand an Beteiligungen			
2233	Transferaufwand an Unternehmen (mit Finanzunternehmen)			
2234	Transferaufwand an Haushalte und Organisationen ohne Erwerbscharakter	6.050,00	6.500,00	-450,00
2235	Transferaufwand an das Ausland			
2236	Investitions- und Tilgungszuschüsse zwischen Unternehmungen und Betrieben der Gebietskörperschaft und der Gebietskörperschaft			
2237	Nicht finanzierungswirksamer Transferaufwand			
224	Finanzaufwand	0,00	0,00	0,00
2241	Zinsen aus Finanzschulden, Finanzierungsleasing, Forderungskauf und derivativen Finanzinstrumenten mit Grundgeschäft			
2242	Zinsen und sonstige Aufwendungen aus derivativen Finanzinstrumenten ohne Grundgeschäft			
2243	Gewinnentnahmen von Unternehmungen und marktbestimmten Betrieben der Gebietskörperschaft (innerhalb der Gebietskörperschaft)			
2244	Sonstiger Finanzaufwand			
2245	Nicht finanzierungswirksamer Finanzaufwand			
22	Summe Aufwendungen	150.491,80	153.700,00	-3.208,20
SA0	Saldo (0) Nettoergebnis (21 - 22)	-150.491,80	-153.600,00	3.108,20
230	Entnahmen von Haushaltsrücklagen	0,00	0,00	0,00
2301	Entnahmen von Haushaltsrücklagen			
240	Zuweisung an Haushaltsrücklagen	0,00	0,00	0,00
2401	Zuweisung an Haushaltsrücklagen			
23	Summe Haushaltsrücklagen	0,00	0,00	0,00
SA00	Nettoergebnis nach Zuweisung und Entnahmen von Haushaltsrücklagen (Saldo 0 +/- SU23)	-150.491,80	-153.600,00	3.108,20

Soziale Wohlfahrt und Wohnbauförderung (Gruppe 4)

MVAG	Mittelverwendungs- und aufbringungsgruppen (1. und 2. Ebene)	RA 2022	VA 2022	RA - VA
211	Erträge aus der operativen Verwaltungstätigkeit	55.812,82	61.400,00	-5.587,18
2111	Erträge aus eigenen Abgaben			
2112	Erträge aus Ertragsanteilen			
2113	Erträge aus Gebühren			
2114	Erträge aus Leistungen			
2115	Erträge aus Besitz und wirtschaftlicher Tätigkeit			
2116	Erträge aus Veräußerung und sonstige Erträge	55.812,82	61.400,00	-5.587,18
2117	Nicht finanzierungswirksame operative Erträge			
212	Erträge aus Transfers	6.572,86	6.500,00	72,86
2121	Transferertrag von Trägern des öffentlichen Rechts	6.572,86	6.500,00	72,86
2122	Transferertrag von Beteiligungen			
2123	Transferertrag von Unternehmen (mit Finanzunternehmen)			
2124	Transferertrag von Haushalten und Organisationen ohne Erwerbscharakter			
2125	Transferertrag vom Ausland			
2126	Investitions- und Tilgungszuschüsse zwischen Unternehmungen und Betrieben der Gebietskörperschaft und der Gebietskörperschaft			
2127	Nicht finanzierungswirksamer Transferertrag			
213	Finanzerträge	0,00	0,00	0,00
2131	Erträge aus Zinsen			
2132	Erträge aus Zinsen aus derivativen Finanzinstrumenten ohne Grundgeschäft			
2133	Erträge aus Gewinnentnahmen von marktbestimmten Betrieben			
2134	Sonstige Finanzerträge			
2135	Erträge aus Dividenden/Gewinnausschüttungen			
2136	Sonstige nicht finanzierungswirksame Finanzerträge			
21	Summe Erträge	62.385,68	67.900,00	-5.514,32
221	Personalaufwand	0,00	0,00	0,00
2211	Personalaufwand (Bezüge, Nebengeb., Mehrleistungen)			
2212	Gesetzlicher und freiwilliger Sozialaufwand			
2213	Sonstiger Personalaufwand			
2214	Nicht finanzierungswirksamer Personalaufwand			
222	Sachaufwand (ohne Transferaufwand)	73.196,74	73.700,00	-503,26
2221	Gebrauchs- und Verbrauchsgüter, Handelswaren	6.262,99	5.300,00	962,99
2222	Verwaltungs- und Betriebsaufwand	622,44	1.000,00	-377,56
2223	Leasing- und Mietaufwand			
2224	Instandhaltung	3.278,64	3.500,00	-221,36
2225	Sonstiger Sachaufwand	63.032,67	63.900,00	-867,33
2226	Nicht finanzierungswirksamer Sachaufwand			

Soziale Wohlfahrt und Wohnbauförderung (Gruppe 4)

MVAG	Mittelverwendungs- und aufbringungsgruppen (1. und 2. Ebene)	RA 2022	VA 2022	RA - VA
223	Transferaufwand (laufende Transfers und Kapitaltransfers)	607.175,60	597.700,00	9.475,60
2231	Transferaufwand an Träger des öffentlichen Rechts	595.505,17	579.000,00	16.505,17
2232	Transferaufwand an Beteiligungen			
2233	Transferaufwand an Unternehmen (mit Finanzunternehmen)			
2234	Transferaufwand an Haushalte und Organisationen ohne Erwerbscharakter	11.670,43	18.700,00	-7.029,57
2235	Transferaufwand an das Ausland			
2236	Investitions- und Tilgungszuschüsse zwischen Unternehmungen und Betrieben der Gebietskörperschaft und der Gebietskörperschaft			
2237	Nicht finanzierungswirksamer Transferaufwand			
224	Finanzaufwand	0,00	0,00	0,00
2241	Zinsen aus Finanzschulden, Finanzierungsleasing, Forderungskauf und derivativen Finanzinstrumenten mit Grundgeschäft			
2242	Zinsen und sonstige Aufwendungen aus derivativen Finanzinstrumenten ohne Grundgeschäft			
2243	Gewinnentnahmen von Unternehmungen und marktbestimmten Betrieben der Gebietskörperschaft (innerhalb der Gebietskörperschaft)			
2244	Sonstiger Finanzaufwand			
2245	Nicht finanzierungswirksamer Finanzaufwand			
22	Summe Aufwendungen	680.372,34	671.400,00	8.972,34
SA0	Saldo (0) Nettoergebnis (21 - 22)	-617.986,66	-603.500,00	-14.486,66
230	Entnahmen von Haushaltsrücklagen	0,00	0,00	0,00
2301	Entnahmen von Haushaltsrücklagen			
240	Zuweisung an Haushaltsrücklagen	0,00	0,00	0,00
2401	Zuweisung an Haushaltsrücklagen			
23	Summe Haushaltsrücklagen	0,00	0,00	0,00
SA00	Nettoergebnis nach Zuweisung und Entnahmen von Haushaltsrücklagen (Saldo 0 +/- SU23)	-617.986,66	-603.500,00	-14.486,66

Gesundheit (Gruppe 5)

MVAG	Mittelverwendungs- und aufbringungsgruppen (1. und 2. Ebene)	RA 2022	VA 2022	RA - VA
211	Erträge aus der operativen Verwaltungstätigkeit	17.281,06	17.500,00	-218,94
2111	Erträge aus eigenen Abgaben			
2112	Erträge aus Ertragsanteilen			
2113	Erträge aus Gebühren			
2114	Erträge aus Leistungen			
2115	Erträge aus Besitz und wirtschaftlicher Tätigkeit			
2116	Erträge aus Veräußerung und sonstige Erträge	17.281,06	17.500,00	-218,94
2117	Nicht finanzierungswirksame operative Erträge			
212	Erträge aus Transfers	27.529,00	28.000,00	-471,00
2121	Transferertrag von Trägern des öffentlichen Rechts	27.029,00	27.500,00	-471,00
2122	Transferertrag von Beteiligungen			
2123	Transferertrag von Unternehmen (mit Finanzunternehmen)			
2124	Transferertrag von Haushalten und Organisationen ohne Erwerbscharakter	500,00	500,00	
2125	Transferertrag vom Ausland			
2126	Investitions- und Tilgungszuschüsse zwischen Unternehmungen und Betrieben der Gebietskörperschaft und der Gebietskörperschaft			
2127	Nicht finanzierungswirksamer Transferertrag			
213	Finanzerträge	0,00	0,00	0,00
2131	Erträge aus Zinsen			
2132	Erträge aus Zinsen aus derivativen Finanzinstrumenten ohne Grundgeschäft			
2133	Erträge aus Gewinnentnahmen von marktbestimmten Betrieben			
2134	Sonstige Finanzerträge			
2135	Erträge aus Dividenden/Gewinnausschüttungen			
2136	Sonstige nicht finanzierungswirksame Finanzerträge			
21	Summe Erträge	44.810,06	45.500,00	-689,94
221	Personalaufwand	13.190,33	13.200,00	-9,67
2211	Personalaufwand (Bezüge, Nebengeb., Mehrleistungen)	13.190,33	13.200,00	-9,67
2212	Gesetzlicher und freiwilliger Sozialaufwand			
2213	Sonstiger Personalaufwand			
2214	Nicht finanzierungswirksamer Personalaufwand			
222	Sachaufwand (ohne Transferaufwand)	1.705,78	5.000,00	-3.294,22
2221	Gebrauchs- und Verbrauchsgüter, Handelswaren			
2222	Verwaltungs- und Betriebsaufwand			
2223	Leasing- und Mietaufwand			
2224	Instandhaltung			
2225	Sonstiger Sachaufwand	1.705,78	5.000,00	-3.294,22
2226	Nicht finanzierungswirksamer Sachaufwand			

Gesundheit (Gruppe 5)

MVAG	Mittelverwendungs- und aufbringungsgruppen (1. und 2. Ebene)	RA 2022	VA 2022	RA - VA
223	Transferaufwand (laufende Transfers und Kapitaltransfers)	952.415,99	940.800,00	11.615,99
2231	Transferaufwand an Träger des öffentlichen Rechts	951.639,26	940.800,00	10.839,26
2232	Transferaufwand an Beteiligungen			
2233	Transferaufwand an Unternehmen (mit Finanzunternehmen)			
2234	Transferaufwand an Haushalte und Organisationen ohne Erwerbscharakter	776,73		776,73
2235	Transferaufwand an das Ausland			
2236	Investitions- und Tilgungszuschüsse zwischen Unternehmungen und Betrieben der Gebietskörperschaft und der Gebietskörperschaft			
2237	Nicht finanzierungswirksamer Transferaufwand			
224	Finanzaufwand	0,00	0,00	0,00
2241	Zinsen aus Finanzschulden, Finanzierungsleasing, Forderungskauf und derivativen Finanzinstrumenten mit Grundgeschäft			
2242	Zinsen und sonstige Aufwendungen aus derivativen Finanzinstrumenten ohne Grundgeschäft			
2243	Gewinnentnahmen von Unternehmungen und marktbestimmten Betrieben der Gebietskörperschaft (innerhalb der Gebietskörperschaft)			
2244	Sonstiger Finanzaufwand			
2245	Nicht finanzierungswirksamer Finanzaufwand			
22	Summe Aufwendungen	967.312,10	959.000,00	8.312,10
SA0	Saldo (0) Nettoergebnis (21 - 22)	-922.502,04	-913.500,00	-9.002,04
230	Entnahmen von Haushaltsrücklagen	0,00	0,00	0,00
2301	Entnahmen von Haushaltsrücklagen			
240	Zuweisung an Haushaltsrücklagen	0,00	0,00	0,00
2401	Zuweisung an Haushaltsrücklagen			
23	Summe Haushaltsrücklagen	0,00	0,00	0,00
SA00	Nettoergebnis nach Zuweisung und Entnahmen von Haushaltsrücklagen (Saldo 0 +/- SU23)	-922.502,04	-913.500,00	-9.002,04

Straßen- und Wasserbau, Verkehr (Gruppe 6)

MVAG	Mittelverwendungs- und aufbringungsgruppen (1. und 2. Ebene)	RA 2022	VA 2022	RA - VA
211	Erträge aus der operativen Verwaltungstätigkeit	11.313,52	2.300,00	9.013,52
2111	Erträge aus eigenen Abgaben			
2112	Erträge aus Ertragsanteilen			
2113	Erträge aus Gebühren			
2114	Erträge aus Leistungen			
2115	Erträge aus Besitz und wirtschaftlicher Tätigkeit		100,00	-100,00
2116	Erträge aus Veräußerung und sonstige Erträge	2.426,52	1.100,00	1.326,52
2117	Nicht finanzierungswirksame operative Erträge	8.887,00	1.100,00	7.787,00
212	Erträge aus Transfers	224.126,11	219.200,00	4.926,11
2121	Transferertrag von Trägern des öffentlichen Rechts	176.054,00	176.500,00	-446,00
2122	Transferertrag von Beteiligungen			
2123	Transferertrag von Unternehmen (mit Finanzunternehmen)			
2124	Transferertrag von Haushalten und Organisationen ohne Erwerbscharakter	9.522,00	9.000,00	522,00
2125	Transferertrag vom Ausland			
2126	Investitions- und Tilgungszuschüsse zwischen Unternehmungen und Betrieben der Gebietskörperschaft und der Gebietskörperschaft			
2127	Nicht finanzierungswirksamer Transferertrag	38.550,11	33.700,00	4.850,11
213	Finanzerträge	0,00	0,00	0,00
2131	Erträge aus Zinsen			
2132	Erträge aus Zinsen aus derivativen Finanzinstrumenten ohne Grundgeschäft			
2133	Erträge aus Gewinnentnahmen von marktbestimmten Betrieben			
2134	Sonstige Finanzerträge			
2135	Erträge aus Dividenden/Gewinnausschüttungen			
2136	Sonstige nicht finanzierungswirksame Finanzerträge			
21	Summe Erträge	235.439,63	221.500,00	13.939,63
221	Personalaufwand	24.274,21	23.600,00	674,21
2211	Personalaufwand (Bezüge, Nebengeb., Mehrleistungen)	18.460,15	18.400,00	60,15
2212	Gesetzlicher und freiwilliger Sozialaufwand	5.668,70	5.100,00	568,70
2213	Sonstiger Personalaufwand			
2214	Nicht finanzierungswirksamer Personalaufwand	145,36	100,00	45,36
222	Sachaufwand (ohne Transferaufwand)	274.174,34	285.800,00	-11.625,66
2221	Gebrauchs- und Verbrauchsgüter, Handelswaren	1.280,42	1.600,00	-319,58
2222	Verwaltungs- und Betriebsaufwand	469,52	500,00	-30,48
2223	Leasing- und Mietaufwand			
2224	Instandhaltung	40.021,27	45.500,00	-5.478,73
2225	Sonstiger Sachaufwand	6.942,18	15.000,00	-8.057,82
2226	Nicht finanzierungswirksamer Sachaufwand	225.460,95	223.200,00	2.260,95

Straßen- und Wasserbau, Verkehr (Gruppe 6)

MVAG	Mittelverwendungs- und aufbringungsgruppen (1. und 2. Ebene)	RA 2022	VA 2022	RA - VA
223	Transferaufwand (laufende Transfers und Kapitaltransfers)	5.464,89	1.000,00	4.464,89
2231	Transferaufwand an Träger des öffentlichen Rechts			
2232	Transferaufwand an Beteiligungen			
2233	Transferaufwand an Unternehmen (mit Finanzunternehmen)			
2234	Transferaufwand an Haushalte und Organisationen ohne Erwerbscharakter	5.464,89	1.000,00	4.464,89
2235	Transferaufwand an das Ausland			
2236	Investitions- und Tilgungszuschüsse zwischen Unternehmungen und Betrieben der Gebietskörperschaft und der Gebietskörperschaft			
2237	Nicht finanzierungswirksamer Transferaufwand			
224	Finanzaufwand	1.054,00	1.500,00	-446,00
2241	Zinsen aus Finanzschulden, Finanzierungsleasing, Forderungskauf und derivativen Finanzinstrumenten mit Grundgeschäft	1.054,00	1.500,00	-446,00
2242	Zinsen und sonstige Aufwendungen aus derivativen Finanzinstrumenten ohne Grundgeschäft			
2243	Gewinnentnahmen von Unternehmungen und marktbestimmten Betrieben der Gebietskörperschaft (innerhalb der Gebietskörperschaft)			
2244	Sonstiger Finanzaufwand			
2245	Nicht finanzierungswirksamer Finanzaufwand			
22	Summe Aufwendungen	304.967,44	311.900,00	-6.932,56
SA0	Saldo (0) Nettoergebnis (21 - 22)	-69.527,81	-90.400,00	20.872,19
230	Entnahmen von Haushaltsrücklagen	0,00	0,00	0,00
2301	Entnahmen von Haushaltsrücklagen			
240	Zuweisung an Haushaltsrücklagen	0,00	0,00	0,00
2401	Zuweisung an Haushaltsrücklagen			
23	Summe Haushaltsrücklagen	0,00	0,00	0,00
SA00	Nettoergebnis nach Zuweisung und Entnahmen von Haushaltsrücklagen (Saldo 0 +/- SU23)	-69.527,81	-90.400,00	20.872,19

Wirtschaftsförderung (Gruppe 7)

MVAG	Mittelverwendungs- und aufbringungsgruppen (1. und 2. Ebene)	RA 2022	VA 2022	RA - VA
211	Erträge aus der operativen Verwaltungstätigkeit	27.300,04	25.000,00	2.300,04
2111	Erträge aus eigenen Abgaben			
2112	Erträge aus Ertragsanteilen			
2113	Erträge aus Gebühren			
2114	Erträge aus Leistungen			
2115	Erträge aus Besitz und wirtschaftlicher Tätigkeit			
2116	Erträge aus Veräußerung und sonstige Erträge	27.300,04	25.000,00	2.300,04
2117	Nicht finanzierungswirksame operative Erträge			
212	Erträge aus Transfers	27.139,33	28.200,00	-1.060,67
2121	Transferertrag von Trägern des öffentlichen Rechts	11.250,00	12.500,00	-1.250,00
2122	Transferertrag von Beteiligungen			
2123	Transferertrag von Unternehmen (mit Finanzunternehmen)			
2124	Transferertrag von Haushalten und Organisationen ohne Erwerbscharakter			
2125	Transferertrag vom Ausland			
2126	Investitions- und Tilgungszuschüsse zwischen Unternehmungen und Betrieben der Gebietskörperschaft und der Gebietskörperschaft			
2127	Nicht finanzierungswirksamer Transferertrag	15.889,33	15.700,00	189,33
213	Finanzerträge	0,00	0,00	0,00
2131	Erträge aus Zinsen			
2132	Erträge aus Zinsen aus derivativen Finanzinstrumenten ohne Grundgeschäft			
2133	Erträge aus Gewinnentnahmen von marktbestimmten Betrieben			
2134	Sonstige Finanzerträge			
2135	Erträge aus Dividenden/Gewinnausschüttungen			
2136	Sonstige nicht finanzierungswirksame Finanzerträge			
21	Summe Erträge	54.439,37	53.200,00	1.239,37
221	Personalaufwand	0,00	0,00	0,00
2211	Personalaufwand (Bezüge, Nebengeb., Mehrleistungen)			
2212	Gesetzlicher und freiwilliger Sozialaufwand			
2213	Sonstiger Personalaufwand			
2214	Nicht finanzierungswirksamer Personalaufwand			
222	Sachaufwand (ohne Transferaufwand)	166.453,49	164.200,00	2.253,49
2221	Gebrauchs- und Verbrauchsgüter, Handelswaren			
2222	Verwaltungs- und Betriebsaufwand			
2223	Leasing- und Mietaufwand			
2224	Instandhaltung			
2225	Sonstiger Sachaufwand	43.589,72	42.500,00	1.089,72
2226	Nicht finanzierungswirksamer Sachaufwand	122.863,77	121.700,00	1.163,77

Wirtschaftsförderung (Gruppe 7)

MVAG	Mittelverwendungs- und aufbringungsgruppen (1. und 2. Ebene)	RA 2022	VA 2022	RA - VA
223	Transferaufwand (laufende Transfers und Kapitaltransfers)	4.000,00	8.000,00	-4.000,00
2231	Transferaufwand an Träger des öffentlichen Rechts			
2232	Transferaufwand an Beteiligungen			
2233	Transferaufwand an Unternehmen (mit Finanzunternehmen)	4.000,00	8.000,00	-4.000,00
2234	Transferaufwand an Haushalte und Organisationen ohne Erwerbscharakter			
2235	Transferaufwand an das Ausland			
2236	Investitions- und Tilgungszuschüsse zwischen Unternehmungen und Betrieben der Gebietskörperschaft und der Gebietskörperschaft			
2237	Nicht finanzierungswirksamer Transferaufwand			
224	Finanzaufwand	0,00	0,00	0,00
2241	Zinsen aus Finanzschulden, Finanzierungsleasing, Forderungskauf und derivativen Finanzinstrumenten mit Grundgeschäft			
2242	Zinsen und sonstige Aufwendungen aus derivativen Finanzinstrumenten ohne Grundgeschäft			
2243	Gewinnentnahmen von Unternehmungen und marktbestimmten Betrieben der Gebietskörperschaft (innerhalb der Gebietskörperschaft)			
2244	Sonstiger Finanzaufwand			
2245	Nicht finanzierungswirksamer Finanzaufwand			
22	Summe Aufwendungen	170.453,49	172.200,00	-1.746,51
SA0	Saldo (0) Nettoergebnis (21 - 22)	-116.014,12	-119.000,00	2.985,88
230	Entnahmen von Haushaltsrücklagen	0,00	0,00	0,00
2301	Entnahmen von Haushaltsrücklagen			
240	Zuweisung an Haushaltsrücklagen	0,00	0,00	0,00
2401	Zuweisung an Haushaltsrücklagen			
23	Summe Haushaltsrücklagen	0,00	0,00	0,00
SA00	Nettoergebnis nach Zuweisung und Entnahmen von Haushaltsrücklagen (Saldo 0 +/- SU23)	-116.014,12	-119.000,00	2.985,88

Dienstleistungen (Gruppe 8)

MVAG	Mittelverwendungs- und aufbringungsgruppen (1. und 2. Ebene)	RA 2022	VA 2022	RA - VA
211	Erträge aus der operativen Verwaltungstätigkeit	1.430.959,52	1.459.900,00	-28.940,48
2111	Erträge aus eigenen Abgaben			
2112	Erträge aus Ertragsanteilen			
2113	Erträge aus Gebühren	825.155,22	823.800,00	1.355,22
2114	Erträge aus Leistungen	57.431,23	142.600,00	-85.168,77
2115	Erträge aus Besitz und wirtschaftlicher Tätigkeit	117.453,45	117.700,00	-246,55
2116	Erträge aus Veräußerung und sonstige Erträge	427.069,09	372.500,00	54.569,09
2117	Nicht finanzierungswirksame operative Erträge	3.850,53	3.300,00	550,53
212	Erträge aus Transfers	221.311,46	219.000,00	2.311,46
2121	Transferertrag von Trägern des öffentlichen Rechts	28.516,61	29.800,00	-1.283,39
2122	Transferertrag von Beteiligungen			
2123	Transferertrag von Unternehmen (mit Finanzunternehmen)			
2124	Transferertrag von Haushalten und Organisationen ohne Erwerbscharakter		200,00	-200,00
2125	Transferertrag vom Ausland			
2126	Investitions- und Tilgungszuschüsse zwischen Unternehmungen und Betrieben der Gebietskörperschaft und der Gebietskörperschaft			
2127	Nicht finanzierungswirksamer Transferertrag	192.794,85	189.000,00	3.794,85
213	Finanzerträge	0,00	0,00	0,00
2131	Erträge aus Zinsen			
2132	Erträge aus Zinsen aus derivativen Finanzinstrumenten ohne Grundgeschäft			
2133	Erträge aus Gewinnentnahmen von marktbestimmten Betrieben			
2134	Sonstige Finanzerträge			
2135	Erträge aus Dividenden/Gewinnausschüttungen			
2136	Sonstige nicht finanzierungswirksame Finanzerträge			
21	Summe Erträge	1.652.270,98	1.678.900,00	-26.629,02
221	Personalaufwand	117.545,48	122.000,00	-4.454,52
2211	Personalaufwand (Bezüge, Nebengeb., Mehrleistungen)	91.449,91	94.700,00	-3.250,09
2212	Gesetzlicher und freiwilliger Sozialaufwand	24.997,92	26.500,00	-1.502,08
2213	Sonstiger Personalaufwand			
2214	Nicht finanzierungswirksamer Personalaufwand	1.097,65	800,00	297,65
222	Sachaufwand (ohne Transferaufwand)	1.294.328,16	1.311.400,00	-17.071,84
2221	Gebrauchs- und Verbrauchsgüter, Handelswaren	32.154,10	39.100,00	-6.945,90
2222	Verwaltungs- und Betriebsaufwand	104.691,89	89.000,00	15.691,89
2223	Leasing- und Mietaufwand	56.506,09	55.800,00	706,09
2224	Instandhaltung	101.460,40	110.300,00	-8.839,60
2225	Sonstiger Sachaufwand	572.972,96	597.300,00	-24.327,04
2226	Nicht finanzierungswirksamer Sachaufwand	426.542,72	419.900,00	6.642,72

Dienstleistungen (Gruppe 8)

MVAG	Mittelverwendungs- und aufbringungsgruppen (1. und 2. Ebene)	RA 2022	VA 2022	RA - VA
223	Transferaufwand (laufende Transfers und Kapitaltransfers)	199.513,45	194.500,00	5.013,45
2231	Transferaufwand an Träger des öffentlichen Rechts	199.513,45	194.500,00	5.013,45
2232	Transferaufwand an Beteiligungen			
2233	Transferaufwand an Unternehmen (mit Finanzunternehmen)			
2234	Transferaufwand an Haushalte und Organisationen ohne Erwerbscharakter			
2235	Transferaufwand an das Ausland			
2236	Investitions- und Tilgungszuschüsse zwischen Unternehmungen und Betrieben der Gebietskörperschaft und der Gebietskörperschaft			
2237	Nicht finanzierungswirksamer Transferaufwand			
224	Finanzaufwand	12.799,43	20.100,00	-7.300,57
2241	Zinsen aus Finanzschulden, Finanzierungsleasing, Forderungskauf und derivativen Finanzinstrumenten mit Grundgeschäft	12.799,43	20.100,00	-7.300,57
2242	Zinsen und sonstige Aufwendungen aus derivativen Finanzinstrumenten ohne Grundgeschäft			
2243	Gewinnentnahmen von Unternehmungen und marktbestimmten Betrieben der Gebietskörperschaft (innerhalb der Gebietskörperschaft)			
2244	Sonstiger Finanzaufwand			
2245	Nicht finanzierungswirksamer Finanzaufwand			
22	Summe Aufwendungen	1.624.186,52	1.648.000,00	-23.813,48
SA0	Saldo (0) Nettoergebnis (21 - 22)	28.084,46	30.900,00	-2.815,54
230	Entnahmen von Haushaltsrücklagen	0,00	0,00	0,00
2301	Entnahmen von Haushaltsrücklagen			
240	Zuweisung an Haushaltsrücklagen	0,00	0,00	0,00
2401	Zuweisung an Haushaltsrücklagen			
23	Summe Haushaltsrücklagen	0,00	0,00	0,00
SA00	Nettoergebnis nach Zuweisung und Entnahmen von Haushaltsrücklagen (Saldo 0 +/- SU23)	28.084,46	30.900,00	-2.815,54

Finanzwirtschaft (Gruppe 9)

MVAG	Mittelverwendungs- und aufbringungsgruppen (1. und 2. Ebene)	RA 2022	VA 2022	RA - VA
211	Erträge aus der operativen Verwaltungstätigkeit	4.511.276,76	4.200.900,00	310.376,76
2111	Erträge aus eigenen Abgaben	906.962,72	870.300,00	36.662,72
2112	Erträge aus Ertragsanteilen	3.604.314,04	3.330.600,00	273.714,04
2113	Erträge aus Gebühren			
2114	Erträge aus Leistungen			
2115	Erträge aus Besitz und wirtschaftlicher Tätigkeit			
2116	Erträge aus Veräußerung und sonstige Erträge			
2117	Nicht finanzierungswirksame operative Erträge			
212	Erträge aus Transfers	424.488,70	237.800,00	186.688,70
2121	Transferertrag von Trägern des öffentlichen Rechts	424.488,70	237.800,00	186.688,70
2122	Transferertrag von Beteiligungen			
2123	Transferertrag von Unternehmen (mit Finanzunternehmen)			
2124	Transferertrag von Haushalten und Organisationen ohne Erwerbscharakter			
2125	Transferertrag vom Ausland			
2126	Investitions- und Tilgungszuschüsse zwischen Unternehmungen und Betrieben der Gebietskörperschaft und der Gebietskörperschaft			
2127	Nicht finanzierungswirksamer Transferertrag			
213	Finanzerträge	334,46	200,00	134,46
2131	Erträge aus Zinsen	334,46	200,00	134,46
2132	Erträge aus Zinsen aus derivativen Finanzinstrumenten ohne Grundgeschäft			
2133	Erträge aus Gewinnentnahmen von marktbestimmten Betrieben			
2134	Sonstige Finanzerträge			
2135	Erträge aus Dividenden/Gewinnausschüttungen			
2136	Sonstige nicht finanzierungswirksame Finanzerträge			
21	Summe Erträge	4.936.099,92	4.438.900,00	497.199,92
221	Personalaufwand	0,00	0,00	0,00
2211	Personalaufwand (Bezüge, Nebengeb., Mehrleistungen)			
2212	Gesetzlicher und freiwilliger Sozialaufwand			
2213	Sonstiger Personalaufwand			
2214	Nicht finanzierungswirksamer Personalaufwand			
222	Sachaufwand (ohne Transferaufwand)	826,74	1.100,00	-273,26
2221	Gebrauchs- und Verbrauchsgüter, Handelswaren			
2222	Verwaltungs- und Betriebsaufwand			
2223	Leasing- und Mietaufwand			
2224	Instandhaltung			
2225	Sonstiger Sachaufwand	826,74	1.100,00	-273,26
2226	Nicht finanzierungswirksamer Sachaufwand			

Finanzwirtschaft (Gruppe 9)

MVAG	Mittelverwendungs- und aufbringungsgruppen (1. und 2. Ebene)	RA 2022	VA 2022	RA - VA
223	Transferaufwand (laufende Transfers und Kapitaltransfers)	111.368,32	93.000,00	18.368,32
2231	Transferaufwand an Träger des öffentlichen Rechts	35.368,32	37.000,00	-1.631,68
2232	Transferaufwand an Beteiligungen			
2233	Transferaufwand an Unternehmen (mit Finanzunternehmen)	76.000,00	56.000,00	20.000,00
2234	Transferaufwand an Haushalte und Organisationen ohne Erwerbscharakter			
2235	Transferaufwand an das Ausland			
2236	Investitions- und Tilgungszuschüsse zwischen Unternehmungen und Betrieben der Gebietskörperschaft und der Gebietskörperschaft			
2237	Nicht finanzierungswirksamer Transferaufwand			
224	Finanzaufwand	1.180,41	2.200,00	-1.019,59
2241	Zinsen aus Finanzschulden, Finanzierungsleasing, Forderungskauf und derivativen Finanzinstrumenten mit Grundgeschäft	0,80	500,00	-499,20
2242	Zinsen und sonstige Aufwendungen aus derivativen Finanzinstrumenten ohne Grundgeschäft			
2243	Gewinnentnahmen von Unternehmungen und marktbestimmten Betrieben der Gebietskörperschaft (innerhalb der Gebietskörperschaft)			
2244	Sonstiger Finanzaufwand	1.179,61	1.700,00	-520,39
2245	Nicht finanzierungswirksamer Finanzaufwand			
22	Summe Aufwendungen	113.375,47	96.300,00	17.075,47
SA0	Saldo (0) Nettoergebnis (21 - 22)	4.822.724,45	4.342.600,00	480.124,45
230	Entnahmen von Haushaltsrücklagen	0,00	0,00	0,00
2301	Entnahmen von Haushaltsrücklagen			
240	Zuweisung an Haushaltsrücklagen	0,00	0,00	0,00
2401	Zuweisung an Haushaltsrücklagen			
23	Summe Haushaltsrücklagen	0,00	0,00	0,00
SA00	Nettoergebnis nach Zuweisung und Entnahmen von Haushaltsrücklagen (Saldo 0 +/- SU23)	4.822.724,45	4.342.600,00	480.124,45

Finanzierungshaushalt Gesamt 1. Ebene (Anlage 1b)
- interne Vergütungen enthalten

MVAG	Mittelverwendungs- und aufbringungsgruppen (1. Ebene)	RA 2022	VA 2022	RA - VA
OPERATIVE GEBARUNG				
311	Einzahlungen aus der operativen Verwaltungstätigkeit	6.615.160,87	6.437.900,00	177.260,87
312	Einzahlungen aus Transfers (ohne Kapitaltransfers)	903.538,13	762.800,00	140.738,13
313	Einzahlungen aus Finanzerträgen	334,46	200,00	134,46
31	Summe Einzahlungen operative Gebarung	7.519.033,46	7.200.900,00	318.133,46
321	Auszahlungen aus Personalaufwand	828.381,63	832.300,00	-3.918,37
322	Auszahlungen aus Sachaufwand (ohne Transferaufwand)	2.148.213,86	2.354.000,00	-205.786,14
323	Auszahlungen aus Transfers (ohne Kapitaltransfers)	2.547.063,83	2.515.000,00	32.063,83
324	Auszahlungen aus Finanzaufwand	19.909,01	32.000,00	-12.090,99
32	Summe Auszahlungen operative Gebarung	5.543.568,33	5.733.300,00	-189.731,67
SA1	Saldo (1) Geldfluss aus der Operativen Gebarung (31 – 32)	1.975.465,13	1.467.600,00	507.865,13
INVESTIVE GEBARUNG				
331	Einzahlungen aus der Investitionstätigkeit	2.290,00	2.500,00	-210,00
332	Einzahlungen aus der Rückzahlung von Darlehen sowie gewährten Vorschüssen	2.544,00	2.500,00	44,00
333	Einzahlungen aus Kapitaltransfers	875.777,11	1.125.300,00	-249.522,89
33	Summe Einzahlungen investive Gebarung	880.611,11	1.130.300,00	-249.688,89
341	Auszahlungen aus der Investitionstätigkeit	1.924.317,02	2.298.700,00	-374.382,98
342	Auszahlungen von gewährten Darlehen sowie gewährten Vorschüssen			
343	Auszahlungen aus Kapitaltransfers			
34	Summe Auszahlungen investive Gebarung	1.924.317,02	2.298.700,00	-374.382,98
SA2	Saldo (2) Geldfluss aus der Investiven Gebarung (33 – 34)	-1.043.705,91	-1.168.400,00	124.694,09
SA3	Saldo (3) Nettofinanzierungssaldo (Saldo 1 + Saldo 2)	931.759,22	299.200,00	632.559,22

MVAG	Mittelverwendungs- und aufbringungsgruppen (1. Ebene)	RA 2022	VA 2022	RA - VA
FINANZIERUNGSTÄTIGKEIT				
351	Einzahlungen aus der Aufnahme von Finanzschulden			
353	Einzahlungen infolge eines Kapitaltausch bei derivativen Finanzinstrumenten mit Grundgeschäft			
355	Einzahlungen aus dem Abgang von Finanzinstrumenten			
35	Summe Einzahlungen aus der Finanzierungstätigkeit	0,00	0,00	0,00
361	Auszahlungen aus der Tilgung von Finanzschulden	255.115,88	255.400,00	-284,12
363	Auszahlungen infolge eines Kapitaltausch bei derivativen Finanzinstrumenten mit Grundgeschäft			
365	Auszahlungen für den Erwerb von Finanzinstrumenten			
36	Summe Auszahlungen aus der Finanzierungstätigkeit	255.115,88	255.400,00	-284,12
SA4	Saldo (4) Geldfluss aus der Finanzierungstätigkeit (35 – 36)	-255.115,88	-255.400,00	284,12
SA5	Saldo (5) Geldfluss aus der voranschlagswirksamen Gebarung (Saldo 3 + Saldo 4)	676.643,34	43.800,00	632.843,34
411	Einzahlungen aus nicht voranschlagswirksamen Forderungen	443.041,62		
412	Einzahlungen aus nicht voranschlagswirksamen Verbindlichkeiten	1.272.199,26		
413	Einzahlungen aus der Aufnahme von zur Kassenstärkung eingegangenen Geldverbindlichkeiten (Barvorlagen)	0,00		
41	Summe Einzahlungen aus der nicht voranschlagswirksamen Gebarung	1.715.240,88		
421	Auszahlungen aus nicht voranschlagswirksamen Forderungen	445.150,96		
422	Auszahlungen aus nicht voranschlagswirksamen Verbindlichkeiten	1.234.659,38		
423	Auszahlungen zur Tilgung von zur Kassenstärkung eingegangenen Geldverbindlichkeiten (Barvorlagen)	0,00		
42	Summe Auszahlungen aus der nicht voranschlagswirksamen Gebarung	1.679.810,34		
SA6	Geldfluss aus der nicht voranschlagswirksamen Gebarung	35.430,54		
SA7	Veränderung an Liquiden Mitteln (Saldo 5 + Saldo 6)	712.073,88		
	Anfangsbestand liquide Mittel (115 zum 31.12.2021)	522.134,04		
	Endbestand liquide Mittel (115 zum 31.12.2022)	1.234.207,92		
	davon Zahlungsmittelreserven (1152 zum 31.12.2022)	0,00		

Finanzierungshaushalt Gesamt 1. und 2. Ebene (Anlage 1b)
- interne Vergütungen enthalten

MVAG	Mittelverwendungs- und aufbringungsgruppen (1. und 2. Ebene)	RA 2022	VA 2022	RA - VA
311	Einzahlungen aus der operativen Verwaltungstätigkeit	6.615.160,87	6.437.900,00	177.260,87
3111	Einzahlungen aus eigenen Abgaben	884.562,13	870.300,00	14.262,13
3112	Einzahlungen aus Ertragsanteilen	3.604.314,04	3.330.600,00	273.714,04
3113	Einzahlungen aus Gebühren	819.796,76	823.800,00	-4.003,24
3114	Einzahlungen aus Leistungen	127.022,93	215.200,00	-88.177,07
3115	Einzahlungen aus Besitz und wirtschaftlicher Tätigkeit	127.164,49	127.300,00	-135,51
3116	Einzahlungen aus Veräußerung von geringwertigen Wirtschaftsgütern (GWG) und sonstige Einzahlungen	1.052.300,52	1.070.700,00	-18.399,48
312	Einzahlungen aus Transfers (ohne Kapitaltransfers)	903.538,13	762.800,00	140.738,13
3121	Transferzahlungen von Trägern des öffentlichen Rechts	893.516,13	753.100,00	140.416,13
3122	Transferzahlungen von Beteiligungen			
3123	Transferzahlungen von Unternehmen (inkl. Finanzunternehmen)			
3124	Transferzahlungen von Haushalte und Organisationen ohne Erwerbscharakter	10.022,00	9.700,00	322,00
3125	Transferzahlungen vom Ausland			
3126	Investitions- und Tilgungszuschüsse zwischen Unternehmungen und Betrieben der Gebietskörperschaft und der Gebietskörperschaft			
313	Einzahlungen aus Finanzerträgen	334,46	200,00	134,46
3131	Einzahlungen aus Zinserträgen	334,46	200,00	134,46
3133	Einzahlungen aus Gewinnentnahmen von marktbestimmten Betrieben			
3134	Sonstige Einzahlungen aus Finanzerträgen			
3135	Einzahlungen aus Dividenden/Gewinnausschüttungen			
31	Summe Einzahlungen operative Gebarung	7.519.033,46	7.200.900,00	318.133,46
321	Auszahlungen aus Personalaufwand	828.381,63	832.300,00	-3.918,37
3211	Auszahlungen für Personalaufwand Bezüge, Nebengebühren, und Mehrleistungsvergütungen)	653.528,47	657.900,00	-4.371,53
3212	Auszahlungen für gesetzliche und freiwillige Sozialaufwendungen	174.853,16	174.400,00	453,16
3213	Auszahlungen aus sonstigem Personalaufwand			
322	Auszahlungen aus Sachaufwand (ohne Transferaufwand)	2.148.213,86	2.354.000,00	-205.786,14
3221	Auszahlungen für Gebrauchs- und Verbrauchsgüter, Handelswaren	90.621,49	102.600,00	-11.978,51
3222	Auszahlungen für Verwaltungs- und Betriebsaufwand	177.540,20	190.000,00	-12.459,80
3223	Auszahlungen für Leasing- und Mietaufwand	186.476,61	185.000,00	1.476,61
3224	Auszahlungen für Instandhaltung	244.160,45	244.300,00	-139,55
3225	Sonstige Auszahlungen aus Sachaufwand	1.449.415,11	1.632.100,00	-182.684,89
323	Auszahlungen aus Transfers (ohne Kapitaltransfers)	2.547.063,83	2.515.000,00	32.063,83
3231	Transferzahlungen an Träger des öffentlichen Rechts	2.414.574,40	2.393.800,00	20.774,40
3232	Transferzahlungen an Beteiligungen			
3233	Transferzahlungen an Unternehmen (inkl. Finanzunternehmen)	86.591,23	70.600,00	15.991,23
3234	Transferzahlungen an Haushalte und Organisationen ohne Erwerbscharakter	45.898,20	50.600,00	-4.701,80

MVAG	Mittelverwendungs- und aufbringungsgruppen (1. und 2. Ebene)	RA 2022	VA 2022	RA - VA
3235	Transferzahlungen an das Ausland			
3236	Investitions- und Tilgungszuschüsse zwischen Unternehmungen und Betrieben der Gebietskörperschaft und der Gebietskörperschaft			
324	Auszahlungen aus Finanzaufwand	19.909,01	32.000,00	-12.090,99
3241	Auszahlungen für Zinsaufwand, für Finanzierungsleasing, für Forderungskauf, für Finanzschulden und derivative Finanzinstrumente	18.729,40	30.300,00	-11.570,60
3242	Auszahlungen für Zinsen aus derivativen Finanzinstrumenten ohne Grundgeschäft			
3243	Auszahlung aus Gewinnentnahmen von marktbestimmten Betrieben			
3244	Sonstige Auszahlungen aus Finanzaufwendungen	1.179,61	1.700,00	-520,39
32	Summe Auszahlungen operative Gebarung	5.543.568,33	5.733.300,00	-189.731,67
SA1	Saldo (1) Geldfluss aus der Operativen Gebarung (31 – 32)	1.975.465,13	1.467.600,00	507.865,13
331	Einzahlungen aus der Investitionstätigkeit	2.290,00	2.500,00	-210,00
3311	Einzahlungen aus der Veräußerung von immateriellem Vermögen			
3312	Einzahlungen aus der Veräußerung von Grundstücken und Grundstückseinrichtungen			
3313	Einzahlungen aus der Veräußerung von Gebäuden und Bauten			
3314	Einzahlungen aus der Veräußerung von technischen Anlagen, Fahrzeuge und Maschinen	2.290,00	2.500,00	-210,00
3315	Einzahlungen aus der Veräußerung von Amts-, Betriebs- und Geschäftsausstattung			
3316	Einzahlungen aus der Veräußerung von Kulturgütern			
3317	Einzahlungen aus der Veräußerung von Beteiligungen			
332	Einzahlungen aus der Rückzahlung von Darlehen sowie gewährten Vorschüssen	2.544,00	2.500,00	44,00
3321	Einzahlungen aus Darlehen an Träger des öffentlichen Rechts			
3322	Einzahlungen aus Darlehen an Beteiligungen			
3323	Einzahlungen aus Darlehen an Unternehmen und Haushalte			
3325	Einzahlungen aus Vorschüssen und Anzahlungen	2.544,00	2.500,00	44,00
333	Einzahlungen aus Kapitaltransfers	875.777,11	1.125.300,00	-249.522,89
3331	Kapitaltransferzahlungen von Trägern des öffentlichen Rechts	721.924,35	751.300,00	-29.375,65
3332	Kapitaltransferzahlungen von Beteiligungen			
3333	Kapitaltransferzahlungen von Unternehmen			
3334	Kapitaltransferzahlungen von Haushalten und Organisationen ohne Erwerbscharakter	153.852,76	374.000,00	-220.147,24
3335	Kapitaltransferzahlungen vom Ausland			
33	Summe Einzahlungen investive Gebarung	880.611,11	1.130.300,00	-249.688,89
341	Auszahlungen aus der Investitionstätigkeit	1.924.317,02	2.298.700,00	-374.382,98
3411	Auszahlungen für den Erwerb von immateriellem Vermögen	150.399,42	125.000,00	25.399,42
3412	Auszahlungen für den Erwerb von Grundstücken und Grundstückseinrichtungen	1.732.381,29	2.035.400,00	-303.018,71
3413	Auszahlungen für den Erwerb von Gebäuden und Bauten	10.820,83	10.800,00	20,83
3414	Auszahlungen für den Erwerb von technischen Anlagen, Fahrzeuge und Maschinen		88.000,00	-88.000,00

MVAG	Mittelverwendungs- und aufbringungsgruppen (1. und 2. Ebene)	RA 2022	VA 2022	RA - VA
3415	Auszahlungen für den Erwerb von Amts-, Betriebs- und Geschäftsausstattung	30.715,48	39.500,00	-8.784,52
3416	Auszahlungen für den Erwerb von Kulturgütern			
3417	Auszahlungen für den Erwerb von Beteiligungen			
342	Auszahlungen von gewährten Darlehen sowie gewährten Vorschüssen	0,00	0,00	0,00
3421	Auszahlung von Darlehen an Träger des öffentlichen Rechts			
3422	Auszahlung von Darlehen an Beteiligungen			
3423	Auszahlung von Darlehen an Unternehmen und Haushalte			
3425	Auszahlungen von Vorschüssen und Anzahlungen			
343	Auszahlungen aus Kapitaltransfers	0,00	0,00	0,00
3431	Kapitaltransferzahlungen an Träger des öffentlichen Rechts			
3432	Kapitaltransferzahlungen an Beteiligungen			
3433	Kapitaltransferzahlungen an Unternehmen (Finanzunternehmen)			
3434	Kapitaltransferzahlungen an Haushalte und Organisationen ohne Erwerbscharakter			
3435	Kapitaltransferzahlungen an das Ausland			
34	Summe Auszahlungen investive Gebarung	1.924.317,02	2.298.700,00	-374.382,98
SA2	Saldo (2) Geldfluss aus der Investiven Gebarung (33 – 34)	-1.043.705,91	-1.168.400,00	124.694,09
SA3	Saldo (3) Nettofinanzierungssaldo (Saldo 1 + Saldo 2)	931.759,22	299.200,00	632.559,22
351	Einzahlungen aus der Aufnahme von Finanzschulden	0,00	0,00	0,00
3511	Einzahlungen aus empfangenen Darlehen von öffentlichen Körperschaften und Rechtsträgern			
3512	Einzahlungen aus empfangenen Darlehen von Beteiligungen			
3513	Einzahlungen aus empfangenen Darlehen von Unternehmen und privaten Haushalten			
3514	Einzahlungen aus Finanzschulden (Finanzunternehmen)			
353	Einzahlungen infolge eines Kapitaltausch bei derivativen Finanzinstrumenten mit Grundgeschäft	0,00	0,00	0,00
3530	Einzahlungen infolge eines Kapitaltausch bei derivativen Finanzinstrumenten mit Grundgeschäft			
355	Einzahlungen aus dem Abgang von Finanzinstrumenten	0,00	0,00	0,00
3550	Einzahlungen aus dem Abgang von Finanzinstrumenten			
35	Summe Einzahlungen aus der Finanzierungstätigkeit	0,00	0,00	0,00
361	Auszahlungen aus der Tilgung von Finanzschulden	255.115,88	255.400,00	-284,12
3611	Auszahlungen aus empfangenen Darlehen von öffentlichen Körperschaften und Rechtsträgern	2.724,24	2.700,00	24,24
3612	Auszahlungen aus empfangenen Darlehen von Beteiligungen			
3613	Auszahlungen aus empfangenen Darlehen von Unternehmen und privaten Haushalten			
3614	Auszahlungen aus Finanzschulden	252.391,64	252.700,00	-308,36

MVAG	Mittelverwendungs- und aufbringungsgruppen (1. und 2. Ebene)	RA 2022	VA 2022	RA - VA
3615	Auszahlung aus der Rückzahlung von Leasingverbindlichkeiten			
363	Auszahlungen infolge eines Kapitaltausch bei derivativen Finanzinstrumenten mit Grundgeschäft	0,00	0,00	0,00
3630	Auszahlungen infolge eines Kapitaltausch bei derivativen Finanzinstrumenten mit Grundgeschäft			
365	Auszahlungen für den Erwerb von Finanzinstrumenten	0,00	0,00	0,00
3650	Auszahlungen für den Erwerb von Finanzinstrumenten			
36	Summe Auszahlungen aus der Finanzierungstätigkeit	255.115,88	255.400,00	-284,12
SA4	Saldo (4) Geldfluss aus der Finanzierungstätigkeit (35 – 36)	-255.115,88	-255.400,00	284,12
SA5	Saldo (5) Geldfluss aus der voranschlagswirksamen Gebarung (Saldo 3 + Saldo 4)	676.643,34	43.800,00	632.843,34
411	Einzahlungen aus nicht voranschlagswirksamen Forderungen	443.041,62		
4110	Einzahlungen aus nicht voranschlagswirksamen Forderungen	443.041,62		
412	Einzahlungen aus nicht voranschlagswirksamen Verbindlichkeiten	1.272.199,26		
4120	Einzahlungen aus nicht voranschlagswirksamen Verbindlichkeiten	1.272.199,26		
413	Einzahlungen aus der Aufnahme von zur Kassenstärkung eingegangenen Geldverbindlichkeiten (Barvorlagen)	0,00		
4130	Einzahlungen aus der Aufnahme von zur Kassenstärkung eingegangenen Geldverbindlichkeiten (Barvorlagen)			
41	Summe Einzahlungen aus der nicht voranschlagswirksamen Gebarung	1.715.240,88		
421	Auszahlungen aus nicht voranschlagswirksamen Forderungen	445.150,96		
4210	Auszahlungen aus nicht voranschlagswirksamen Forderungen	445.150,96		
422	Auszahlungen aus nicht voranschlagswirksamen Verbindlichkeiten	1.234.659,38		
4220	Auszahlungen aus nicht voranschlagswirksamen Verbindlichkeiten	1.234.659,38		
423	Auszahlungen zur Tilgung von zur Kassenstärkung eingegangenen Geldverbindlichkeiten (Barvorlagen)	0,00		
4230	Auszahlungen zur Tilgung von zur Kassenstärkung eingegangenen Geldverbindlichkeiten (Barvorlagen)			
42	Summe Auszahlungen aus der nicht voranschlagswirksamen Gebarung	1.679.810,34		
SA6	Geldfluss aus der nicht voranschlagswirksamen Gebarung	35.430,54		
SA7	Veränderung an Liquiden Mitteln (Saldo 5 + Saldo 6)	712.073,88		
	Anfangsbestand liquide Mittel (115 zum 31.12.2021)	522.134,04		
	Endbestand liquide Mittel (115 zum 31.12.2022)	1.234.207,92		
	davon Zahlungsmittelreserven (1152 zum 31.12.2022)	0,00		

Finanzierungshaushalt Bereichsbudget 1. und 2. Ebene
(Anlage 1b)

Vertretungskörper und allgemeine Verwaltung (Gruppe 0)

MVAG	Mittelverwendungs- und aufbringungsgruppen (1. und 2. Ebene)	RA 2022	VA 2022	RA - VA
311	Einzahlungen aus der operativen Verwaltungstätigkeit	34.012,62	50.400,00	-16.387,38
3111	Einzahlungen aus eigenen Abgaben			
3112	Einzahlungen aus Ertragsanteilen			
3113	Einzahlungen aus Gebühren			
3114	Einzahlungen aus Leistungen	25.808,96	30.800,00	-4.991,04
3115	Einzahlungen aus Besitz und wirtschaftlicher Tätigkeit	7.231,65	6.500,00	731,65
3116	Einzahlungen aus Veräußerung von geringwertigen Wirtschaftsgütern (GWG) und sonstige Einzahlungen	972,01	13.100,00	-12.127,99
312	Einzahlungen aus Transfers (ohne Kapitaltransfers)	85,77	1.000,00	-914,23
3121	Transferzahlungen von Trägern des öffentlichen Rechts	85,77	1.000,00	-914,23
3122	Transferzahlungen von Beteiligten			
3123	Transferzahlungen von Unternehmen (inkl. Finanzunternehmen)			
3124	Transferzahlungen von Haushalte und Organisationen ohne Erwerbscharakter			
3125	Transferzahlungen vom Ausland			
3126	Investitions- und Tilgungszuschüsse zwischen Unternehmungen und Betrieben der Gebietskörperschaft und der Gebietskörperschaft			
313	Einzahlungen aus Finanzerträgen	0,00	0,00	0,00
3131	Einzahlungen aus Zinserträgen			
3133	Einzahlungen aus Gewinnentnahmen von marktbestimmten Betrieben			
3134	Sonstige Einzahlungen aus Finanzerträgen			
3135	Einzahlungen aus Dividenden/Gewinnausschüttungen			
31	Summe Einzahlungen operative Gebarung	34.098,39	51.400,00	-17.301,61
321	Auszahlungen aus Personalaufwand	295.541,14	296.600,00	-1.058,86
3211	Auszahlungen für Personalaufwand Bezüge, Nebengebühren, und Mehrleistungsvergütungen)	228.573,92	229.400,00	-826,08
3212	Auszahlungen für gesetzliche und freiwillige Sozialaufwendungen	66.967,22	67.200,00	-232,78
3213	Auszahlungen aus sonstigem Personalaufwand			
322	Auszahlungen aus Sachaufwand (ohne Transferaufwand)	349.090,94	371.900,00	-22.809,06
3221	Auszahlungen für Gebrauchs- und Verbrauchsgüter, Handelswaren	12.111,72	16.400,00	-4.288,28
3222	Auszahlungen für Verwaltungs- und Betriebsaufwand	21.280,98	24.400,00	-3.119,02
3223	Auszahlungen für Leasing- und Mietaufwand	58.284,84	57.600,00	684,84
3224	Auszahlungen für Instandhaltung	3.049,54	5.000,00	-1.950,46
3225	Sonstige Auszahlungen aus Sachaufwand	254.363,86	268.500,00	-14.136,14
323	Auszahlungen aus Transfers (ohne Kapitaltransfers)	16.170,80	15.000,00	1.170,80
3231	Transferzahlungen an Träger des öffentlichen Rechts	10.116,40	10.200,00	-83,60
3232	Transferzahlungen an Beteiligten			
3233	Transferzahlungen an Unternehmen (inkl. Finanzunternehmen)			

Vertretungskörper und allgemeine Verwaltung (Gruppe 0)

MVAG	Mittelverwendungs- und aufbringungsgruppen (1. und 2. Ebene)	RA 2022	VA 2022	RA - VA
3234	Transferzahlungen an Haushalte und Organisationen ohne Erwerbscharakter	6.054,40	4.800,00	1.254,40
3235	Transferzahlungen an das Ausland			
3236	Investitions- und Tilgungszuschüsse zwischen Unternehmungen und Betrieben der Gebietskörperschaft und der Gebietskörperschaft			
324	Auszahlungen aus Finanzaufwand	0,00	0,00	0,00
3241	Auszahlungen für Zinsaufwand, für Finanzierungsleasing, für Forderungskauf, für Finanzschulden und derivative Finanzinstrumente			
3242	Auszahlungen für Zinsen aus derivativen Finanzinstrumenten ohne Grundgeschäft			
3243	Auszahlung aus Gewinnentnahmen von marktbestimmten Betrieben			
3244	Sonstige Auszahlungen aus Finanzaufwendungen			
32	Summe Auszahlungen operative Gebarung	660.802,88	683.500,00	-22.697,12
SA1	Saldo (1) Geldfluss aus der Operativen Gebarung (31 – 32)	-626.704,49	-632.100,00	5.395,51
331	Einzahlungen aus der Investitionstätigkeit	0,00	0,00	0,00
3311	Einzahlungen aus der Veräußerung von immateriellem Vermögen			
3312	Einzahlungen aus der Veräußerung von Grundstücken und Grundstückeinrichtungen			
3313	Einzahlungen aus der Veräußerung von Gebäuden und Bauten			
3314	Einzahlungen aus der Veräußerung von technischen Anlagen, Fahrzeuge und Maschinen			
3315	Einzahlungen aus der Veräußerung von Amts-, Betriebs- und Geschäftsausstattung			
3316	Einzahlungen aus der Veräußerung von Kulturgütern			
3317	Einzahlungen aus der Veräußerung von Beteiligungen			
332	Einzahlungen aus der Rückzahlung von Darlehen sowie gewährten Vorschüssen	2.544,00	2.500,00	44,00
3321	Einzahlungen aus Darlehen an Träger des öffentlichen Rechts			
3322	Einzahlungen aus Darlehen an Beteiligungen			
3323	Einzahlungen aus Darlehen an Unternehmen und Haushalte			
3325	Einzahlungen aus Vorschüssen und Anzahlungen	2.544,00	2.500,00	44,00
333	Einzahlungen aus Kapitaltransfers	0,00	0,00	0,00
3331	Kapitaltransferzahlungen von Trägern des öffentlichen Rechts			
3332	Kapitaltransferzahlungen von Beteiligungen			
3333	Kapitaltransferzahlungen von Unternehmen			
3334	Kapitaltransferzahlungen von Haushalten und Organisationen ohne Erwerbscharakter			
3335	Kapitaltransferzahlungen vom Ausland			
33	Summe Einzahlungen investive Gebarung	2.544,00	2.500,00	44,00
341	Auszahlungen aus der Investitionstätigkeit	36.137,09	30.000,00	6.137,09
3411	Auszahlungen für den Erwerb von immateriellem Vermögen	36.137,09	25.000,00	11.137,09

Vertretungskörper und allgemeine Verwaltung (Gruppe 0)

MVAG	Mittelverwendungs- und aufbringungsgruppen (1. und 2. Ebene)	RA 2022	VA 2022	RA - VA
3412	Auszahlungen für den Erwerb von Grundstücken und Grundstückseinrichtungen			
3413	Auszahlungen für den Erwerb von Gebäuden und Bauten			
3414	Auszahlungen für den Erwerb von technischen Anlagen, Fahrzeuge und Maschinen		5.000,00	-5.000,00
3415	Auszahlungen für den Erwerb von Amts-, Betriebs- und Geschäftsausstattung			
3416	Auszahlungen für den Erwerb von Kulturgütern			
3417	Auszahlungen für den Erwerb von Beteiligungen			
342	Auszahlungen von gewährten Darlehen sowie gewährten Vorschüssen	0,00	0,00	0,00
3421	Auszahlung von Darlehen an Träger des öffentlichen Rechts			
3422	Auszahlung von Darlehen an Beteiligungen			
3423	Auszahlung von Darlehen an Unternehmen und Haushalte			
3425	Auszahlungen von Vorschüssen und Anzahlungen			
343	Auszahlungen aus Kapitaltransfers	0,00	0,00	0,00
3431	Kapitaltransferzahlungen an Träger des öffentlichen Rechts			
3432	Kapitaltransferzahlungen an Beteiligungen			
3433	Kapitaltransferzahlungen an Unternehmen (Finanzunternehmen)			
3434	Kapitaltransferzahlungen an Haushalte und Organisationen ohne Erwerbscharakter			
3435	Kapitaltransferzahlungen an das Ausland			
34	Summe Auszahlungen investive Gebarung	36.137,09	30.000,00	6.137,09
SA2	Saldo (2) Geldfluss aus der Investiven Gebarung (33 – 34)	-33.593,09	-27.500,00	-6.093,09
SA3	Saldo (3) Nettofinanzierungssaldo (Saldo 1 + Saldo 2)	-660.297,58	-659.600,00	-697,58
351	Einzahlungen aus der Aufnahme von Finanzschulden	0,00	0,00	0,00
3511	Einzahlungen aus empfangenen Darlehen von öffentlichen Körperschaften und Rechtsträgern			
3512	Einzahlungen aus empfangenen Darlehen von Beteiligungen			
3513	Einzahlungen aus empfangenen Darlehen von Unternehmen und privaten Haushalten			
3514	Einzahlungen aus Finanzschulden (Finanzunternehmen)			
353	Einzahlungen infolge eines Kapitaltausch bei derivativen Finanzinstrumenten mit Grundgeschäft	0,00	0,00	0,00
3530	Einzahlungen infolge eines Kapitaltausch bei derivativen Finanzinstrumenten mit Grundgeschäft			
355	Einzahlungen aus dem Abgang von Finanzinstrumenten	0,00	0,00	0,00
3550	Einzahlungen aus dem Abgang von Finanzinstrumenten			
35	Summe Einzahlungen aus der Finanzierungstätigkeit	0,00	0,00	0,00
361	Auszahlungen aus der Tilgung von Finanzschulden	0,00	0,00	0,00

Vertretungskörper und allgemeine Verwaltung (Gruppe 0)

MVAG	Mittelverwendungs- und aufbringungsgruppen (1. und 2. Ebene)	RA 2022	VA 2022	RA - VA
3611	Auszahlungen aus empfangenen Darlehen von öffentlichen Körperschaften und Rechtsträgern			
3612	Auszahlungen aus empfangenen Darlehen von Beteiligungen			
3613	Auszahlungen aus empfangenen Darlehen von Unternehmen und privaten Haushalten			
3614	Auszahlungen aus Finanzschulden			
3615	Auszahlung aus der Rückzahlung von Leasingverbindlichkeiten			
363	Auszahlungen infolge eines Kapitaltausch bei derivativen Finanzinstrumenten mit Grundgeschäft	0,00	0,00	0,00
3630	Auszahlungen infolge eines Kapitaltausch bei derivativen Finanzinstrumenten mit Grundgeschäft			
365	Auszahlungen für den Erwerb von Finanzinstrumenten	0,00	0,00	0,00
3650	Auszahlungen für den Erwerb von Finanzinstrumenten			
36	Summe Auszahlungen aus der Finanzierungstätigkeit	0,00	0,00	0,00
SA4	Saldo (4) Geldfluss aus der Finanzierungstätigkeit (35 – 36)	0,00	0,00	0,00
SA5	Saldo (5) Geldfluss aus der voranschlagswirksamen Gebarung (Saldo 3 + Saldo 4)	-660.297,58	-659.600,00	-697,58

Öffentliche Ordnung und Sicherheit (Gruppe 1)

MVAG	Mittelverwendungs- und aufbringungsgruppen (1. und 2. Ebene)	RA 2022	VA 2022	RA - VA
311	Einzahlungen aus der operativen Verwaltungstätigkeit	3.379,75	3.900,00	-520,25
3111	Einzahlungen aus eigenen Abgaben			
3112	Einzahlungen aus Ertragsanteilen			
3113	Einzahlungen aus Gebühren			
3114	Einzahlungen aus Leistungen	3.152,27	3.500,00	-347,73
3115	Einzahlungen aus Besitz und wirtschaftlicher Tätigkeit			
3116	Einzahlungen aus Veräußerung von geringwertigen Wirtschaftsgütern (GWG) und sonstige Einzahlungen	227,48	400,00	-172,52
312	Einzahlungen aus Transfers (ohne Kapitaltransfers)	7.323,58	45.000,00	-37.676,42
3121	Transferzahlungen von Trägern des öffentlichen Rechts	7.323,58	45.000,00	-37.676,42
3122	Transferzahlungen von Beteiligten			
3123	Transferzahlungen von Unternehmen (inkl. Finanzunternehmen)			
3124	Transferzahlungen von Haushalte und Organisationen ohne Erwerbscharakter			
3125	Transferzahlungen vom Ausland			
3126	Investitions- und Tilgungszuschüsse zwischen Unternehmungen und Betrieben der Gebietskörperschaft und der Gebietskörperschaft			
313	Einzahlungen aus Finanzerträgen	0,00	0,00	0,00
3131	Einzahlungen aus Zinserträgen			
3133	Einzahlungen aus Gewinnentnahmen von marktbestimmten Betrieben			
3134	Sonstige Einzahlungen aus Finanzerträgen			
3135	Einzahlungen aus Dividenden/Gewinnausschüttungen			
31	Summe Einzahlungen operative Gebarung	10.703,33	48.900,00	-38.196,67
321	Auszahlungen aus Personalaufwand	0,00	0,00	0,00
3211	Auszahlungen für Personalaufwand Bezüge, Nebengebühren, und Mehrleistungsvergütungen)			
3212	Auszahlungen für gesetzliche und freiwillige Sozialaufwendungen			
3213	Auszahlungen aus sonstigem Personalaufwand			
322	Auszahlungen aus Sachaufwand (ohne Transferaufwand)	88.398,39	66.400,00	21.998,39
3221	Auszahlungen für Gebrauchs- und Verbrauchsgüter, Handelswaren	3.378,72	3.100,00	278,72
3222	Auszahlungen für Verwaltungs- und Betriebsaufwand	15.034,94	15.100,00	-65,06
3223	Auszahlungen für Leasing- und Mietaufwand	1.533,04	1.800,00	-266,96
3224	Auszahlungen für Instandhaltung	62.778,16	37.500,00	25.278,16
3225	Sonstige Auszahlungen aus Sachaufwand	5.673,53	8.900,00	-3.226,47
323	Auszahlungen aus Transfers (ohne Kapitaltransfers)	6.022,19	6.000,00	22,19
3231	Transferzahlungen an Träger des öffentlichen Rechts	6.022,19	6.000,00	22,19
3232	Transferzahlungen an Beteiligten			
3233	Transferzahlungen an Unternehmen (inkl. Finanzunternehmen)			

Öffentliche Ordnung und Sicherheit (Gruppe 1)

MVAG	Mittelverwendungs- und aufbringungsgruppen (1. und 2. Ebene)	RA 2022	VA 2022	RA - VA
3234	Transferzahlungen an Haushalte und Organisationen ohne Erwerbscharakter			
3235	Transferzahlungen an das Ausland			
3236	Investitions- und Tilgungszuschüsse zwischen Unternehmungen und Betrieben der Gebietskörperschaft und der Gebietskörperschaft			
324	Auszahlungen aus Finanzaufwand	0,00	0,00	0,00
3241	Auszahlungen für Zinsaufwand, für Finanzierungsleasing, für Forderungskauf, für Finanzschulden und derivative Finanzinstrumente			
3242	Auszahlungen für Zinsen aus derivativen Finanzinstrumenten ohne Grundgeschäft			
3243	Auszahlung aus Gewinnentnahmen von marktbestimmten Betrieben			
3244	Sonstige Auszahlungen aus Finanzaufwendungen			
32	Summe Auszahlungen operative Gebarung	94.420,58	72.400,00	22.020,58
SA1	Saldo (1) Geldfluss aus der Operativen Gebarung (31 – 32)	-83.717,25	-23.500,00	-60.217,25
331	Einzahlungen aus der Investitionstätigkeit	0,00	0,00	0,00
3311	Einzahlungen aus der Veräußerung von immateriellem Vermögen			
3312	Einzahlungen aus der Veräußerung von Grundstücken und Grundstückeinrichtungen			
3313	Einzahlungen aus der Veräußerung von Gebäuden und Bauten			
3314	Einzahlungen aus der Veräußerung von technischen Anlagen, Fahrzeuge und Maschinen			
3315	Einzahlungen aus der Veräußerung von Amts-, Betriebs- und Geschäftsausstattung			
3316	Einzahlungen aus der Veräußerung von Kulturgütern			
3317	Einzahlungen aus der Veräußerung von Beteiligungen			
332	Einzahlungen aus der Rückzahlung von Darlehen sowie gewährten Vorschüssen	0,00	0,00	0,00
3321	Einzahlungen aus Darlehen an Träger des öffentlichen Rechts			
3322	Einzahlungen aus Darlehen an Beteiligungen			
3323	Einzahlungen aus Darlehen an Unternehmen und Haushalte			
3325	Einzahlungen aus Vorschüssen und Anzahlungen			
333	Einzahlungen aus Kapitaltransfers	0,00	0,00	0,00
3331	Kapitaltransferzahlungen von Trägern des öffentlichen Rechts			
3332	Kapitaltransferzahlungen von Beteiligungen			
3333	Kapitaltransferzahlungen von Unternehmen			
3334	Kapitaltransferzahlungen von Haushalten und Organisationen ohne Erwerbscharakter			
3335	Kapitaltransferzahlungen vom Ausland			
33	Summe Einzahlungen investive Gebarung	0,00	0,00	0,00
341	Auszahlungen aus der Investitionstätigkeit	0,00	0,00	0,00
3411	Auszahlungen für den Erwerb von immateriellem Vermögen			

Öffentliche Ordnung und Sicherheit (Gruppe 1)

MVAG	Mittelverwendungs- und aufbringungsgruppen (1. und 2. Ebene)	RA 2022	VA 2022	RA - VA
3412	Auszahlungen für den Erwerb von Grundstücken und Grundstückseinrichtungen			
3413	Auszahlungen für den Erwerb von Gebäuden und Bauten			
3414	Auszahlungen für den Erwerb von technischen Anlagen, Fahrzeuge und Maschinen			
3415	Auszahlungen für den Erwerb von Amts-, Betriebs- und Geschäftsausstattung			
3416	Auszahlungen für den Erwerb von Kulturgütern			
3417	Auszahlungen für den Erwerb von Beteiligungen			
342	Auszahlungen von gewährten Darlehen sowie gewährten Vorschüssen	0,00	0,00	0,00
3421	Auszahlung von Darlehen an Träger des öffentlichen Rechts			
3422	Auszahlung von Darlehen an Beteiligungen			
3423	Auszahlung von Darlehen an Unternehmen und Haushalte			
3425	Auszahlungen von Vorschüssen und Anzahlungen			
343	Auszahlungen aus Kapitaltransfers	0,00	0,00	0,00
3431	Kapitaltransferzahlungen an Träger des öffentlichen Rechts			
3432	Kapitaltransferzahlungen an Beteiligungen			
3433	Kapitaltransferzahlungen an Unternehmen (Finanzunternehmen)			
3434	Kapitaltransferzahlungen an Haushalte und Organisationen ohne Erwerbscharakter			
3435	Kapitaltransferzahlungen an das Ausland			
34	Summe Auszahlungen investive Gebarung	0,00	0,00	0,00
SA2	Saldo (2) Geldfluss aus der Investiven Gebarung (33 – 34)	0,00	0,00	0,00
SA3	Saldo (3) Nettofinanzierungssaldo (Saldo 1 + Saldo 2)	-83.717,25	-23.500,00	-60.217,25
351	Einzahlungen aus der Aufnahme von Finanzschulden	0,00	0,00	0,00
3511	Einzahlungen aus empfangenen Darlehen von öffentlichen Körperschaften und Rechtsträgern			
3512	Einzahlungen aus empfangenen Darlehen von Beteiligungen			
3513	Einzahlungen aus empfangenen Darlehen von Unternehmen und privaten Haushalten			
3514	Einzahlungen aus Finanzschulden (Finanzunternehmen)			
353	Einzahlungen infolge eines Kapitaltausch bei derivativen Finanzinstrumenten mit Grundgeschäft	0,00	0,00	0,00
3530	Einzahlungen infolge eines Kapitaltausch bei derivativen Finanzinstrumenten mit Grundgeschäft			
355	Einzahlungen aus dem Abgang von Finanzinstrumenten	0,00	0,00	0,00
3550	Einzahlungen aus dem Abgang von Finanzinstrumenten			
35	Summe Einzahlungen aus der Finanzierungstätigkeit	0,00	0,00	0,00
361	Auszahlungen aus der Tilgung von Finanzschulden	0,00	0,00	0,00

Öffentliche Ordnung und Sicherheit (Gruppe 1)

MVAG	Mittelverwendungs- und aufbringungsgruppen (1. und 2. Ebene)	RA 2022	VA 2022	RA - VA
3611	Auszahlungen aus empfangenen Darlehen von öffentlichen Körperschaften und Rechtsträgern			
3612	Auszahlungen aus empfangenen Darlehen von Beteiligungen			
3613	Auszahlungen aus empfangenen Darlehen von Unternehmen und privaten Haushalten			
3614	Auszahlungen aus Finanzschulden			
3615	Auszahlung aus der Rückzahlung von Leasingverbindlichkeiten			
363	Auszahlungen infolge eines Kapitaltausch bei derivativen Finanzinstrumenten mit Grundgeschäft	0,00	0,00	0,00
3630	Auszahlungen infolge eines Kapitaltausch bei derivativen Finanzinstrumenten mit Grundgeschäft			
365	Auszahlungen für den Erwerb von Finanzinstrumenten	0,00	0,00	0,00
3650	Auszahlungen für den Erwerb von Finanzinstrumenten			
36	Summe Auszahlungen aus der Finanzierungstätigkeit	0,00	0,00	0,00
SA4	Saldo (4) Geldfluss aus der Finanzierungstätigkeit (35 – 36)	0,00	0,00	0,00
SA5	Saldo (5) Geldfluss aus der voranschlagswirksamen Gebarung (Saldo 3 + Saldo 4)	-83.717,25	-23.500,00	-60.217,25

Unterricht, Erziehung, Sport und Wissenschaft (Gruppe 2)

MVAG	Mittelverwendungs- und aufbringungsgruppen (1. und 2. Ebene)	RA 2022	VA 2022	RA - VA
311	Einzahlungen aus der operativen Verwaltungstätigkeit	568.015,87	623.400,00	-55.384,13
3111	Einzahlungen aus eigenen Abgaben			
3112	Einzahlungen aus Ertragsanteilen			
3113	Einzahlungen aus Gebühren			
3114	Einzahlungen aus Leistungen	40.630,47	38.300,00	2.330,47
3115	Einzahlungen aus Besitz und wirtschaftlicher Tätigkeit	1.909,60	3.000,00	-1.090,40
3116	Einzahlungen aus Veräußerung von geringwertigen Wirtschaftsgütern (GWG) und sonstige Einzahlungen	525.475,80	582.100,00	-56.624,20
312	Einzahlungen aus Transfers (ohne Kapitaltransfers)	212.195,61	216.500,00	-4.304,39
3121	Transferzahlungen von Trägern des öffentlichen Rechts	212.195,61	216.500,00	-4.304,39
3122	Transferzahlungen von Beteiligten			
3123	Transferzahlungen von Unternehmen (inkl. Finanzunternehmen)			
3124	Transferzahlungen von Haushalte und Organisationen ohne Erwerbscharakter			
3125	Transferzahlungen vom Ausland			
3126	Investitions- und Tilgungszuschüsse zwischen Unternehmungen und Betrieben der Gebietskörperschaft und der Gebietskörperschaft			
313	Einzahlungen aus Finanzerträgen	0,00	0,00	0,00
3131	Einzahlungen aus Zinserträgen			
3133	Einzahlungen aus Gewinnentnahmen von marktbestimmten Betrieben			
3134	Sonstige Einzahlungen aus Finanzerträgen			
3135	Einzahlungen aus Dividenden/Gewinnausschüttungen			
31	Summe Einzahlungen operative Gebarung	780.211,48	839.900,00	-59.688,52
321	Auszahlungen aus Personalaufwand	379.073,48	377.800,00	1.273,48
3211	Auszahlungen für Personalaufwand Bezüge, Nebengebühren, und Mehrleistungsvergütungen)	301.854,16	302.200,00	-345,84
3212	Auszahlungen für gesetzliche und freiwillige Sozialaufwendungen	77.219,32	75.600,00	1.619,32
3213	Auszahlungen aus sonstigem Personalaufwand			
322	Auszahlungen aus Sachaufwand (ohne Transferaufwand)	689.583,43	829.300,00	-139.716,57
3221	Auszahlungen für Gebrauchs- und Verbrauchsgüter, Handelswaren	34.852,12	37.100,00	-2.247,88
3222	Auszahlungen für Verwaltungs- und Betriebsaufwand	53.473,95	60.000,00	-6.526,05
3223	Auszahlungen für Leasing- und Mietaufwand	70.152,64	69.800,00	352,64
3224	Auszahlungen für Instandhaltung	24.766,13	42.500,00	-17.733,87
3225	Sonstige Auszahlungen aus Sachaufwand	506.338,59	619.900,00	-113.561,41
323	Auszahlungen aus Transfers (ohne Kapitaltransfers)	501.821,34	515.300,00	-13.478,66
3231	Transferzahlungen an Träger des öffentlichen Rechts	479.209,61	489.100,00	-9.890,39
3232	Transferzahlungen an Beteiligten			
3233	Transferzahlungen an Unternehmen (inkl. Finanzunternehmen)	6.591,23	6.600,00	-8,77

Unterricht, Erziehung, Sport und Wissenschaft (Gruppe 2)

MVAG	Mittelverwendungs- und aufbringungsgruppen (1. und 2. Ebene)	RA 2022	VA 2022	RA - VA
3234	Transferzahlungen an Haushalte und Organisationen ohne Erwerbscharakter	16.020,50	19.600,00	-3.579,50
3235	Transferzahlungen an das Ausland			
3236	Investitions- und Tilgungszuschüsse zwischen Unternehmungen und Betrieben der Gebietskörperschaft und der Gebietskörperschaft			
324	Auszahlungen aus Finanzaufwand	4.875,17	8.200,00	-3.324,83
3241	Auszahlungen für Zinsaufwand, für Finanzierungsleasing, für Forderungskauf, für Finanzschulden und derivative Finanzinstrumente	4.875,17	8.200,00	-3.324,83
3242	Auszahlungen für Zinsen aus derivativen Finanzinstrumenten ohne Grundgeschäft			
3243	Auszahlung aus Gewinnentnahmen von marktbestimmten Betrieben			
3244	Sonstige Auszahlungen aus Finanzaufwendungen			
32	Summe Auszahlungen operative Gebarung	1.575.353,42	1.730.600,00	-155.246,58
SA1	Saldo (1) Geldfluss aus der Operativen Gebarung (31 – 32)	-795.141,94	-890.700,00	95.558,06
331	Einzahlungen aus der Investitionstätigkeit	0,00	0,00	0,00
3311	Einzahlungen aus der Veräußerung von immateriellem Vermögen			
3312	Einzahlungen aus der Veräußerung von Grundstücken und Grundstückeinrichtungen			
3313	Einzahlungen aus der Veräußerung von Gebäuden und Bauten			
3314	Einzahlungen aus der Veräußerung von technischen Anlagen, Fahrzeuge und Maschinen			
3315	Einzahlungen aus der Veräußerung von Amts-, Betriebs- und Geschäftsausstattung			
3316	Einzahlungen aus der Veräußerung von Kulturgütern			
3317	Einzahlungen aus der Veräußerung von Beteiligungen			
332	Einzahlungen aus der Rückzahlung von Darlehen sowie gewährten Vorschüssen	0,00	0,00	0,00
3321	Einzahlungen aus Darlehen an Träger des öffentlichen Rechts			
3322	Einzahlungen aus Darlehen an Beteiligungen			
3323	Einzahlungen aus Darlehen an Unternehmen und Haushalte			
3325	Einzahlungen aus Vorschüssen und Anzahlungen			
333	Einzahlungen aus Kapitaltransfers	746.012,00	974.000,00	-227.988,00
3331	Kapitaltransferzahlungen von Trägern des öffentlichen Rechts	691.012,00	719.000,00	-27.988,00
3332	Kapitaltransferzahlungen von Beteiligungen			
3333	Kapitaltransferzahlungen von Unternehmen			
3334	Kapitaltransferzahlungen von Haushalten und Organisationen ohne Erwerbscharakter	55.000,00	255.000,00	-200.000,00
3335	Kapitaltransferzahlungen vom Ausland			
33	Summe Einzahlungen investive Gebarung	746.012,00	974.000,00	-227.988,00
341	Auszahlungen aus der Investitionstätigkeit	1.242.542,85	1.306.500,00	-63.957,15
3411	Auszahlungen für den Erwerb von immateriellem Vermögen			

Unterricht, Erziehung, Sport und Wissenschaft (Gruppe 2)

MVAG	Mittelverwendungs- und aufbringungsgruppen (1. und 2. Ebene)	RA 2022	VA 2022	RA - VA
3412	Auszahlungen für den Erwerb von Grundstücken und Grundstückseinrichtungen	1.211.827,37	1.270.000,00	-58.172,63
3413	Auszahlungen für den Erwerb von Gebäuden und Bauten			
3414	Auszahlungen für den Erwerb von technischen Anlagen, Fahrzeuge und Maschinen			
3415	Auszahlungen für den Erwerb von Amts-, Betriebs- und Geschäftsausstattung	30.715,48	36.500,00	-5.784,52
3416	Auszahlungen für den Erwerb von Kulturgütern			
3417	Auszahlungen für den Erwerb von Beteiligungen			
342	Auszahlungen von gewährten Darlehen sowie gewährten Vorschüssen	0,00	0,00	0,00
3421	Auszahlung von Darlehen an Träger des öffentlichen Rechts			
3422	Auszahlung von Darlehen an Beteiligungen			
3423	Auszahlung von Darlehen an Unternehmen und Haushalte			
3425	Auszahlungen von Vorschüssen und Anzahlungen			
343	Auszahlungen aus Kapitaltransfers	0,00	0,00	0,00
3431	Kapitaltransferzahlungen an Träger des öffentlichen Rechts			
3432	Kapitaltransferzahlungen an Beteiligungen			
3433	Kapitaltransferzahlungen an Unternehmen (Finanzunternehmen)			
3434	Kapitaltransferzahlungen an Haushalte und Organisationen ohne Erwerbscharakter			
3435	Kapitaltransferzahlungen an das Ausland			
34	Summe Auszahlungen investive Gebarung	1.242.542,85	1.306.500,00	-63.957,15
SA2	Saldo (2) Geldfluss aus der Investiven Gebarung (33 – 34)	-496.530,85	-332.500,00	-164.030,85
SA3	Saldo (3) Nettofinanzierungssaldo (Saldo 1 + Saldo 2)	-1.291.672,79	-1.223.200,00	-68.472,79
351	Einzahlungen aus der Aufnahme von Finanzschulden	0,00	0,00	0,00
3511	Einzahlungen aus empfangenen Darlehen von öffentlichen Körperschaften und Rechtsträgern			
3512	Einzahlungen aus empfangenen Darlehen von Beteiligungen			
3513	Einzahlungen aus empfangenen Darlehen von Unternehmen und privaten Haushalten			
3514	Einzahlungen aus Finanzschulden (Finanzunternehmen)			
353	Einzahlungen infolge eines Kapitaltausch bei derivativen Finanzinstrumenten mit Grundgeschäft	0,00	0,00	0,00
3530	Einzahlungen infolge eines Kapitaltausch bei derivativen Finanzinstrumenten mit Grundgeschäft			
355	Einzahlungen aus dem Abgang von Finanzinstrumenten	0,00	0,00	0,00
3550	Einzahlungen aus dem Abgang von Finanzinstrumenten			
35	Summe Einzahlungen aus der Finanzierungstätigkeit	0,00	0,00	0,00
361	Auszahlungen aus der Tilgung von Finanzschulden	70.790,61	70.800,00	-9,39

Unterricht, Erziehung, Sport und Wissenschaft (Gruppe 2)

MVAG	Mittelverwendungs- und aufbringungsgruppen (1. und 2. Ebene)	RA 2022	VA 2022	RA - VA
3611	Auszahlungen aus empfangenen Darlehen von öffentlichen Körperschaften und Rechtsträgern			
3612	Auszahlungen aus empfangenen Darlehen von Beteiligungen			
3613	Auszahlungen aus empfangenen Darlehen von Unternehmen und privaten Haushalten			
3614	Auszahlungen aus Finanzschulden	70.790,61	70.800,00	-9,39
3615	Auszahlung aus der Rückzahlung von Leasingverbindlichkeiten			
363	Auszahlungen infolge eines Kapitaltausch bei derivativen Finanzinstrumenten mit Grundgeschäft	0,00	0,00	0,00
3630	Auszahlungen infolge eines Kapitaltausch bei derivativen Finanzinstrumenten mit Grundgeschäft			
365	Auszahlungen für den Erwerb von Finanzinstrumenten	0,00	0,00	0,00
3650	Auszahlungen für den Erwerb von Finanzinstrumenten			
36	Summe Auszahlungen aus der Finanzierungstätigkeit	70.790,61	70.800,00	-9,39
SA4	Saldo (4) Geldfluss aus der Finanzierungstätigkeit (35 – 36)	-70.790,61	-70.800,00	9,39
SA5	Saldo (5) Geldfluss aus der voranschlagswirksamen Gebarung (Saldo 3 + Saldo 4)	-1.362.463,40	-1.294.000,00	-68.463,40

Kunst, Kultur und Kultus (Gruppe 3)

MVAG	Mittelverwendungs- und aufbringungsgruppen (1. und 2. Ebene)	RA 2022	VA 2022	RA - VA
311	Einzahlungen aus der operativen Verwaltungstätigkeit	0,00	100,00	-100,00
3111	Einzahlungen aus eigenen Abgaben			
3112	Einzahlungen aus Ertragsanteilen			
3113	Einzahlungen aus Gebühren			
3114	Einzahlungen aus Leistungen			
3115	Einzahlungen aus Besitz und wirtschaftlicher Tätigkeit			
3116	Einzahlungen aus Veräußerung von geringwertigen Wirtschaftsgütern (GWG) und sonstige Einzahlungen		100,00	-100,00
312	Einzahlungen aus Transfers (ohne Kapitaltransfers)	0,00	0,00	0,00
3121	Transferzahlungen von Trägern des öffentlichen Rechts			
3122	Transferzahlungen von Beteiligten			
3123	Transferzahlungen von Unternehmen (inkl. Finanzunternehmen)			
3124	Transferzahlungen von Haushalte und Organisationen ohne Erwerbscharakter			
3125	Transferzahlungen vom Ausland			
3126	Investitions- und Tilgungszuschüsse zwischen Unternehmungen und Betrieben der Gebietskörperschaft und der Gebietskörperschaft			
313	Einzahlungen aus Finanzerträgen	0,00	0,00	0,00
3131	Einzahlungen aus Zinserträgen			
3133	Einzahlungen aus Gewinnentnahmen von marktbestimmten Betrieben			
3134	Sonstige Einzahlungen aus Finanzerträgen			
3135	Einzahlungen aus Dividenden/Gewinnausschüttungen			
31	Summe Einzahlungen operative Gebarung	0,00	100,00	-100,00
321	Auszahlungen aus Personalaufwand	0,00	0,00	0,00
3211	Auszahlungen für Personalaufwand Bezüge, Nebengebühren, und Mehrleistungsvergütungen)			
3212	Auszahlungen für gesetzliche und freiwillige Sozialaufwendungen			
3213	Auszahlungen aus sonstigem Personalaufwand			
322	Auszahlungen aus Sachaufwand (ohne Transferaufwand)	7.210,61	10.000,00	-2.789,39
3221	Auszahlungen für Gebrauchs- und Verbrauchsgüter, Handelswaren			
3222	Auszahlungen für Verwaltungs- und Betriebsaufwand			
3223	Auszahlungen für Leasing- und Mietaufwand			
3224	Auszahlungen für Instandhaltung			
3225	Sonstige Auszahlungen aus Sachaufwand	7.210,61	10.000,00	-2.789,39
323	Auszahlungen aus Transfers (ohne Kapitaltransfers)	143.250,00	143.700,00	-450,00
3231	Transferzahlungen an Träger des öffentlichen Rechts	137.200,00	137.200,00	
3232	Transferzahlungen an Beteiligten			
3233	Transferzahlungen an Unternehmen (inkl. Finanzunternehmen)			

Kunst, Kultur und Kultus (Gruppe 3)

MVAG	Mittelverwendungs- und aufbringungsgruppen (1. und 2. Ebene)	RA 2022	VA 2022	RA - VA
3234	Transferzahlungen an Haushalte und Organisationen ohne Erwerbscharakter	6.050,00	6.500,00	-450,00
3235	Transferzahlungen an das Ausland			
3236	Investitions- und Tilgungszuschüsse zwischen Unternehmungen und Betrieben der Gebietskörperschaft und der Gebietskörperschaft			
324	Auszahlungen aus Finanzaufwand	0,00	0,00	0,00
3241	Auszahlungen für Zinsaufwand, für Finanzierungsleasing, für Forderungskauf, für Finanzschulden und derivative Finanzinstrumente			
3242	Auszahlungen für Zinsen aus derivativen Finanzinstrumenten ohne Grundgeschäft			
3243	Auszahlung aus Gewinnentnahmen von marktbestimmten Betrieben			
3244	Sonstige Auszahlungen aus Finanzaufwendungen			
32	Summe Auszahlungen operative Gebarung	150.460,61	153.700,00	-3.239,39
SA1	Saldo (1) Geldfluss aus der Operativen Gebarung (31 – 32)	-150.460,61	-153.600,00	3.139,39
331	Einzahlungen aus der Investitionstätigkeit	0,00	0,00	0,00
3311	Einzahlungen aus der Veräußerung von immateriellem Vermögen			
3312	Einzahlungen aus der Veräußerung von Grundstücken und Grundstückeinrichtungen			
3313	Einzahlungen aus der Veräußerung von Gebäuden und Bauten			
3314	Einzahlungen aus der Veräußerung von technischen Anlagen, Fahrzeuge und Maschinen			
3315	Einzahlungen aus der Veräußerung von Amts-, Betriebs- und Geschäftsausstattung			
3316	Einzahlungen aus der Veräußerung von Kulturgütern			
3317	Einzahlungen aus der Veräußerung von Beteiligungen			
332	Einzahlungen aus der Rückzahlung von Darlehen sowie gewährten Vorschüssen	0,00	0,00	0,00
3321	Einzahlungen aus Darlehen an Träger des öffentlichen Rechts			
3322	Einzahlungen aus Darlehen an Beteiligungen			
3323	Einzahlungen aus Darlehen an Unternehmen und Haushalte			
3325	Einzahlungen aus Vorschüssen und Anzahlungen			
333	Einzahlungen aus Kapitaltransfers	0,00	0,00	0,00
3331	Kapitaltransferzahlungen von Trägern des öffentlichen Rechts			
3332	Kapitaltransferzahlungen von Beteiligungen			
3333	Kapitaltransferzahlungen von Unternehmen			
3334	Kapitaltransferzahlungen von Haushalten und Organisationen ohne Erwerbscharakter			
3335	Kapitaltransferzahlungen vom Ausland			
33	Summe Einzahlungen investive Gebarung	0,00	0,00	0,00
341	Auszahlungen aus der Investitionstätigkeit	0,00	0,00	0,00
3411	Auszahlungen für den Erwerb von immateriellem Vermögen			

Kunst, Kultur und Kultus (Gruppe 3)

MVAG	Mittelverwendungs- und aufbringungsgruppen (1. und 2. Ebene)	RA 2022	VA 2022	RA - VA
3412	Auszahlungen für den Erwerb von Grundstücken und Grundstückseinrichtungen			
3413	Auszahlungen für den Erwerb von Gebäuden und Bauten			
3414	Auszahlungen für den Erwerb von technischen Anlagen, Fahrzeuge und Maschinen			
3415	Auszahlungen für den Erwerb von Amts-, Betriebs- und Geschäftsausstattung			
3416	Auszahlungen für den Erwerb von Kulturgütern			
3417	Auszahlungen für den Erwerb von Beteiligungen			
342	Auszahlungen von gewährten Darlehen sowie gewährten Vorschüssen	0,00	0,00	0,00
3421	Auszahlung von Darlehen an Träger des öffentlichen Rechts			
3422	Auszahlung von Darlehen an Beteiligungen			
3423	Auszahlung von Darlehen an Unternehmen und Haushalte			
3425	Auszahlungen von Vorschüssen und Anzahlungen			
343	Auszahlungen aus Kapitaltransfers	0,00	0,00	0,00
3431	Kapitaltransferzahlungen an Träger des öffentlichen Rechts			
3432	Kapitaltransferzahlungen an Beteiligungen			
3433	Kapitaltransferzahlungen an Unternehmen (Finanzunternehmen)			
3434	Kapitaltransferzahlungen an Haushalte und Organisationen ohne Erwerbscharakter			
3435	Kapitaltransferzahlungen an das Ausland			
34	Summe Auszahlungen investive Gebarung	0,00	0,00	0,00
SA2	Saldo (2) Geldfluss aus der Investiven Gebarung (33 – 34)	0,00	0,00	0,00
SA3	Saldo (3) Nettofinanzierungssaldo (Saldo 1 + Saldo 2)	-150.460,61	-153.600,00	3.139,39
351	Einzahlungen aus der Aufnahme von Finanzschulden	0,00	0,00	0,00
3511	Einzahlungen aus empfangenen Darlehen von öffentlichen Körperschaften und Rechtsträgern			
3512	Einzahlungen aus empfangenen Darlehen von Beteiligungen			
3513	Einzahlungen aus empfangenen Darlehen von Unternehmen und privaten Haushalten			
3514	Einzahlungen aus Finanzschulden (Finanzunternehmen)			
353	Einzahlungen infolge eines Kapitaltausch bei derivativen Finanzinstrumenten mit Grundgeschäft	0,00	0,00	0,00
3530	Einzahlungen infolge eines Kapitaltausch bei derivativen Finanzinstrumenten mit Grundgeschäft			
355	Einzahlungen aus dem Abgang von Finanzinstrumenten	0,00	0,00	0,00
3550	Einzahlungen aus dem Abgang von Finanzinstrumenten			
35	Summe Einzahlungen aus der Finanzierungstätigkeit	0,00	0,00	0,00
361	Auszahlungen aus der Tilgung von Finanzschulden	0,00	0,00	0,00

Kunst, Kultur und Kultus (Gruppe 3)

MVAG	Mittelverwendungs- und aufbringungsgruppen (1. und 2. Ebene)	RA 2022	VA 2022	RA - VA
3611	Auszahlungen aus empfangenen Darlehen von öffentlichen Körperschaften und Rechtsträgern			
3612	Auszahlungen aus empfangenen Darlehen von Beteiligungen			
3613	Auszahlungen aus empfangenen Darlehen von Unternehmen und privaten Haushalten			
3614	Auszahlungen aus Finanzschulden			
3615	Auszahlung aus der Rückzahlung von Leasingverbindlichkeiten			
363	Auszahlungen infolge eines Kapitaltausch bei derivativen Finanzinstrumenten mit Grundgeschäft	0,00	0,00	0,00
3630	Auszahlungen infolge eines Kapitaltausch bei derivativen Finanzinstrumenten mit Grundgeschäft			
365	Auszahlungen für den Erwerb von Finanzinstrumenten	0,00	0,00	0,00
3650	Auszahlungen für den Erwerb von Finanzinstrumenten			
36	Summe Auszahlungen aus der Finanzierungstätigkeit	0,00	0,00	0,00
SA4	Saldo (4) Geldfluss aus der Finanzierungstätigkeit (35 – 36)	0,00	0,00	0,00
SA5	Saldo (5) Geldfluss aus der voranschlagswirksamen Gebarung (Saldo 3 + Saldo 4)	-150.460,61	-153.600,00	3.139,39

Soziale Wohlfahrt und Wohnbauförderung (Gruppe 4)

MVAG	Mittelverwendungs- und aufbringungsgruppen (1. und 2. Ebene)	RA 2022	VA 2022	RA - VA
311	Einzahlungen aus der operativen Verwaltungstätigkeit	55.430,91	61.400,00	-5.969,09
3111	Einzahlungen aus eigenen Abgaben			
3112	Einzahlungen aus Ertragsanteilen			
3113	Einzahlungen aus Gebühren			
3114	Einzahlungen aus Leistungen			
3115	Einzahlungen aus Besitz und wirtschaftlicher Tätigkeit			
3116	Einzahlungen aus Veräußerung von geringwertigen Wirtschaftsgütern (GWG) und sonstige Einzahlungen	55.430,91	61.400,00	-5.969,09
312	Einzahlungen aus Transfers (ohne Kapitaltransfers)	6.572,86	6.500,00	72,86
3121	Transferzahlungen von Trägern des öffentlichen Rechts	6.572,86	6.500,00	72,86
3122	Transferzahlungen von Beteiligten			
3123	Transferzahlungen von Unternehmen (inkl. Finanzunternehmen)			
3124	Transferzahlungen von Haushalten und Organisationen ohne Erwerbscharakter			
3125	Transferzahlungen vom Ausland			
3126	Investitions- und Tilgungszuschüsse zwischen Unternehmungen und Betrieben der Gebietskörperschaft und der Gebietskörperschaft			
313	Einzahlungen aus Finanzerträgen	0,00	0,00	0,00
3131	Einzahlungen aus Zinserträgen			
3133	Einzahlungen aus Gewinnentnahmen von marktbestimmten Betrieben			
3134	Sonstige Einzahlungen aus Finanzerträgen			
3135	Einzahlungen aus Dividenden/Gewinnausschüttungen			
31	Summe Einzahlungen operative Gebarung	62.003,77	67.900,00	-5.896,23
321	Auszahlungen aus Personalaufwand	0,00	0,00	0,00
3211	Auszahlungen für Personalaufwand Bezüge, Nebengebühren, und Mehrleistungsvergütungen)			
3212	Auszahlungen für gesetzliche und freiwillige Sozialaufwendungen			
3213	Auszahlungen aus sonstigem Personalaufwand			
322	Auszahlungen aus Sachaufwand (ohne Transferaufwand)	68.570,02	73.700,00	-5.129,98
3221	Auszahlungen für Gebrauchs- und Verbrauchsgüter, Handelswaren	6.283,76	5.300,00	983,76
3222	Auszahlungen für Verwaltungs- und Betriebsaufwand	622,44	1.000,00	-377,56
3223	Auszahlungen für Leasing- und Mietaufwand			
3224	Auszahlungen für Instandhaltung	3.278,64	3.500,00	-221,36
3225	Sonstige Auszahlungen aus Sachaufwand	58.385,18	63.900,00	-5.514,82
323	Auszahlungen aus Transfers (ohne Kapitaltransfers)	607.036,85	597.700,00	9.336,85
3231	Transferzahlungen an Träger des öffentlichen Rechts	595.505,17	579.000,00	16.505,17
3232	Transferzahlungen an Beteiligten			
3233	Transferzahlungen an Unternehmen (inkl. Finanzunternehmen)			

Soziale Wohlfahrt und Wohnbauförderung (Gruppe 4)

MVAG	Mittelverwendungs- und aufbringungsgruppen (1. und 2. Ebene)	RA 2022	VA 2022	RA - VA
3234	Transferzahlungen an Haushalte und Organisationen ohne Erwerbscharakter	11.531,68	18.700,00	-7.168,32
3235	Transferzahlungen an das Ausland			
3236	Investitions- und Tilgungszuschüsse zwischen Unternehmungen und Betrieben der Gebietskörperschaft und der Gebietskörperschaft			
324	Auszahlungen aus Finanzaufwand	0,00	0,00	0,00
3241	Auszahlungen für Zinsaufwand, für Finanzierungsleasing, für Forderungskauf, für Finanzschulden und derivative Finanzinstrumente			
3242	Auszahlungen für Zinsen aus derivativen Finanzinstrumenten ohne Grundgeschäft			
3243	Auszahlung aus Gewinnentnahmen von marktbestimmten Betrieben			
3244	Sonstige Auszahlungen aus Finanzaufwendungen			
32	Summe Auszahlungen operative Gebarung	675.606,87	671.400,00	4.206,87
SA1	Saldo (1) Geldfluss aus der Operativen Gebarung (31 – 32)	-613.603,10	-603.500,00	-10.103,10
331	Einzahlungen aus der Investitionstätigkeit	0,00	0,00	0,00
3311	Einzahlungen aus der Veräußerung von immateriellem Vermögen			
3312	Einzahlungen aus der Veräußerung von Grundstücken und Grundstückeinrichtungen			
3313	Einzahlungen aus der Veräußerung von Gebäuden und Bauten			
3314	Einzahlungen aus der Veräußerung von technischen Anlagen, Fahrzeuge und Maschinen			
3315	Einzahlungen aus der Veräußerung von Amts-, Betriebs- und Geschäftsausstattung			
3316	Einzahlungen aus der Veräußerung von Kulturgütern			
3317	Einzahlungen aus der Veräußerung von Beteiligungen			
332	Einzahlungen aus der Rückzahlung von Darlehen sowie gewährten Vorschüssen	0,00	0,00	0,00
3321	Einzahlungen aus Darlehen an Träger des öffentlichen Rechts			
3322	Einzahlungen aus Darlehen an Beteiligungen			
3323	Einzahlungen aus Darlehen an Unternehmen und Haushalte			
3325	Einzahlungen aus Vorschüssen und Anzahlungen			
333	Einzahlungen aus Kapitaltransfers	0,00	0,00	0,00
3331	Kapitaltransferzahlungen von Trägern des öffentlichen Rechts			
3332	Kapitaltransferzahlungen von Beteiligungen			
3333	Kapitaltransferzahlungen von Unternehmen			
3334	Kapitaltransferzahlungen von Haushalten und Organisationen ohne Erwerbscharakter			
3335	Kapitaltransferzahlungen vom Ausland			
33	Summe Einzahlungen investive Gebarung	0,00	0,00	0,00
341	Auszahlungen aus der Investitionstätigkeit	0,00	0,00	0,00
3411	Auszahlungen für den Erwerb von immateriellem Vermögen			

Soziale Wohlfahrt und Wohnbauförderung (Gruppe 4)

MVAG	Mittelverwendungs- und aufbringungsgruppen (1. und 2. Ebene)	RA 2022	VA 2022	RA - VA
3412	Auszahlungen für den Erwerb von Grundstücken und Grundstückseinrichtungen			
3413	Auszahlungen für den Erwerb von Gebäuden und Bauten			
3414	Auszahlungen für den Erwerb von technischen Anlagen, Fahrzeuge und Maschinen			
3415	Auszahlungen für den Erwerb von Amts-, Betriebs- und Geschäftsausstattung			
3416	Auszahlungen für den Erwerb von Kulturgütern			
3417	Auszahlungen für den Erwerb von Beteiligungen			
342	Auszahlungen von gewährten Darlehen sowie gewährten Vorschüssen	0,00	0,00	0,00
3421	Auszahlung von Darlehen an Träger des öffentlichen Rechts			
3422	Auszahlung von Darlehen an Beteiligungen			
3423	Auszahlung von Darlehen an Unternehmen und Haushalte			
3425	Auszahlungen von Vorschüssen und Anzahlungen			
343	Auszahlungen aus Kapitaltransfers	0,00	0,00	0,00
3431	Kapitaltransferzahlungen an Träger des öffentlichen Rechts			
3432	Kapitaltransferzahlungen an Beteiligungen			
3433	Kapitaltransferzahlungen an Unternehmen (Finanzunternehmen)			
3434	Kapitaltransferzahlungen an Haushalte und Organisationen ohne Erwerbscharakter			
3435	Kapitaltransferzahlungen an das Ausland			
34	Summe Auszahlungen investive Gebarung	0,00	0,00	0,00
SA2	Saldo (2) Geldfluss aus der Investiven Gebarung (33 – 34)	0,00	0,00	0,00
SA3	Saldo (3) Nettofinanzierungssaldo (Saldo 1 + Saldo 2)	-613.603,10	-603.500,00	-10.103,10
351	Einzahlungen aus der Aufnahme von Finanzschulden	0,00	0,00	0,00
3511	Einzahlungen aus empfangenen Darlehen von öffentlichen Körperschaften und Rechtsträgern			
3512	Einzahlungen aus empfangenen Darlehen von Beteiligungen			
3513	Einzahlungen aus empfangenen Darlehen von Unternehmen und privaten Haushalten			
3514	Einzahlungen aus Finanzschulden (Finanzunternehmen)			
353	Einzahlungen infolge eines Kapitaltausch bei derivativen Finanzinstrumenten mit Grundgeschäft	0,00	0,00	0,00
3530	Einzahlungen infolge eines Kapitaltausch bei derivativen Finanzinstrumenten mit Grundgeschäft			
355	Einzahlungen aus dem Abgang von Finanzinstrumenten	0,00	0,00	0,00
3550	Einzahlungen aus dem Abgang von Finanzinstrumenten			
35	Summe Einzahlungen aus der Finanzierungstätigkeit	0,00	0,00	0,00
361	Auszahlungen aus der Tilgung von Finanzschulden	0,00	0,00	0,00

Soziale Wohlfahrt und Wohnbauförderung (Gruppe 4)

MVAG	Mittelverwendungs- und aufbringungsgruppen (1. und 2. Ebene)	RA 2022	VA 2022	RA - VA
3611	Auszahlungen aus empfangenen Darlehen von öffentlichen Körperschaften und Rechtsträgern			
3612	Auszahlungen aus empfangenen Darlehen von Beteiligungen			
3613	Auszahlungen aus empfangenen Darlehen von Unternehmen und privaten Haushalten			
3614	Auszahlungen aus Finanzschulden			
3615	Auszahlung aus der Rückzahlung von Leasingverbindlichkeiten			
363	Auszahlungen infolge eines Kapitaltausch bei derivativen Finanzinstrumenten mit Grundgeschäft	0,00	0,00	0,00
3630	Auszahlungen infolge eines Kapitaltausch bei derivativen Finanzinstrumenten mit Grundgeschäft			
365	Auszahlungen für den Erwerb von Finanzinstrumenten	0,00	0,00	0,00
3650	Auszahlungen für den Erwerb von Finanzinstrumenten			
36	Summe Auszahlungen aus der Finanzierungstätigkeit	0,00	0,00	0,00
SA4	Saldo (4) Geldfluss aus der Finanzierungstätigkeit (35 – 36)	0,00	0,00	0,00
SA5	Saldo (5) Geldfluss aus der voranschlagswirksamen Gebarung (Saldo 3 + Saldo 4)	-613.603,10	-603.500,00	-10.103,10

Gesundheit (Gruppe 5)

MVAG	Mittelverwendungs- und aufbringungsgruppen (1. und 2. Ebene)	RA 2022	VA 2022	RA - VA
311	Einzahlungen aus der operativen Verwaltungstätigkeit	17.281,06	17.500,00	-218,94
3111	Einzahlungen aus eigenen Abgaben			
3112	Einzahlungen aus Ertragsanteilen			
3113	Einzahlungen aus Gebühren			
3114	Einzahlungen aus Leistungen			
3115	Einzahlungen aus Besitz und wirtschaftlicher Tätigkeit			
3116	Einzahlungen aus Veräußerung von geringwertigen Wirtschaftsgütern (GWG) und sonstige Einzahlungen	17.281,06	17.500,00	-218,94
312	Einzahlungen aus Transfers (ohne Kapitaltransfers)	27.529,00	28.000,00	-471,00
3121	Transferzahlungen von Trägern des öffentlichen Rechts	27.029,00	27.500,00	-471,00
3122	Transferzahlungen von Beteiligten			
3123	Transferzahlungen von Unternehmen (inkl. Finanzunternehmen)			
3124	Transferzahlungen von Haushalte und Organisationen ohne Erwerbscharakter	500,00	500,00	
3125	Transferzahlungen vom Ausland			
3126	Investitions- und Tilgungszuschüsse zwischen Unternehmungen und Betrieben der Gebietskörperschaft und der Gebietskörperschaft			
313	Einzahlungen aus Finanzerträgen	0,00	0,00	0,00
3131	Einzahlungen aus Zinserträgen			
3133	Einzahlungen aus Gewinnentnahmen von marktbestimmten Betrieben			
3134	Sonstige Einzahlungen aus Finanzerträgen			
3135	Einzahlungen aus Dividenden/Gewinnausschüttungen			
31	Summe Einzahlungen operative Gebarung	44.810,06	45.500,00	-689,94
321	Auszahlungen aus Personalaufwand	13.190,33	13.200,00	-9,67
3211	Auszahlungen für Personalaufwand Bezüge, Nebengebühren, und Mehrleistungsvergütungen)	13.190,33	13.200,00	-9,67
3212	Auszahlungen für gesetzliche und freiwillige Sozialaufwendungen			
3213	Auszahlungen aus sonstigem Personalaufwand			
322	Auszahlungen aus Sachaufwand (ohne Transferaufwand)	1.735,53	5.000,00	-3.264,47
3221	Auszahlungen für Gebrauchs- und Verbrauchsgüter, Handelswaren			
3222	Auszahlungen für Verwaltungs- und Betriebsaufwand			
3223	Auszahlungen für Leasing- und Mietaufwand			
3224	Auszahlungen für Instandhaltung			
3225	Sonstige Auszahlungen aus Sachaufwand	1.735,53	5.000,00	-3.264,47
323	Auszahlungen aus Transfers (ohne Kapitaltransfers)	952.415,99	940.800,00	11.615,99
3231	Transferzahlungen an Träger des öffentlichen Rechts	951.639,26	940.800,00	10.839,26
3232	Transferzahlungen an Beteiligten			
3233	Transferzahlungen an Unternehmen (inkl. Finanzunternehmen)			

Gesundheit (Gruppe 5)

MVAG	Mittelverwendungs- und aufbringungsgruppen (1. und 2. Ebene)	RA 2022	VA 2022	RA - VA
3234	Transferzahlungen an Haushalte und Organisationen ohne Erwerbscharakter	776,73		776,73
3235	Transferzahlungen an das Ausland			
3236	Investitions- und Tilgungszuschüsse zwischen Unternehmungen und Betrieben der Gebietskörperschaft und der Gebietskörperschaft			
324	Auszahlungen aus Finanzaufwand	0,00	0,00	0,00
3241	Auszahlungen für Zinsaufwand, für Finanzierungsleasing, für Forderungskauf, für Finanzschulden und derivative Finanzinstrumente			
3242	Auszahlungen für Zinsen aus derivativen Finanzinstrumenten ohne Grundgeschäft			
3243	Auszahlung aus Gewinnentnahmen von marktbestimmten Betrieben			
3244	Sonstige Auszahlungen aus Finanzaufwendungen			
32	Summe Auszahlungen operative Gebarung	967.341,85	959.000,00	8.341,85
SA1	Saldo (1) Geldfluss aus der Operativen Gebarung (31 – 32)	-922.531,79	-913.500,00	-9.031,79
331	Einzahlungen aus der Investitionstätigkeit	0,00	0,00	0,00
3311	Einzahlungen aus der Veräußerung von immateriellem Vermögen			
3312	Einzahlungen aus der Veräußerung von Grundstücken und Grundstückeinrichtungen			
3313	Einzahlungen aus der Veräußerung von Gebäuden und Bauten			
3314	Einzahlungen aus der Veräußerung von technischen Anlagen, Fahrzeuge und Maschinen			
3315	Einzahlungen aus der Veräußerung von Amts-, Betriebs- und Geschäftsausstattung			
3316	Einzahlungen aus der Veräußerung von Kulturgütern			
3317	Einzahlungen aus der Veräußerung von Beteiligungen			
332	Einzahlungen aus der Rückzahlung von Darlehen sowie gewährten Vorschüssen	0,00	0,00	0,00
3321	Einzahlungen aus Darlehen an Träger des öffentlichen Rechts			
3322	Einzahlungen aus Darlehen an Beteiligungen			
3323	Einzahlungen aus Darlehen an Unternehmen und Haushalte			
3325	Einzahlungen aus Vorschüssen und Anzahlungen			
333	Einzahlungen aus Kapitaltransfers	0,00	0,00	0,00
3331	Kapitaltransferzahlungen von Trägern des öffentlichen Rechts			
3332	Kapitaltransferzahlungen von Beteiligungen			
3333	Kapitaltransferzahlungen von Unternehmen			
3334	Kapitaltransferzahlungen von Haushalten und Organisationen ohne Erwerbscharakter			
3335	Kapitaltransferzahlungen vom Ausland			
33	Summe Einzahlungen investive Gebarung	0,00	0,00	0,00
341	Auszahlungen aus der Investitionstätigkeit	0,00	0,00	0,00
3411	Auszahlungen für den Erwerb von immateriellem Vermögen			

Gesundheit (Gruppe 5)

MVAG	Mittelverwendungs- und aufbringungsgruppen (1. und 2. Ebene)	RA 2022	VA 2022	RA - VA
3412	Auszahlungen für den Erwerb von Grundstücken und Grundstückseinrichtungen			
3413	Auszahlungen für den Erwerb von Gebäuden und Bauten			
3414	Auszahlungen für den Erwerb von technischen Anlagen, Fahrzeuge und Maschinen			
3415	Auszahlungen für den Erwerb von Amts-, Betriebs- und Geschäftsausstattung			
3416	Auszahlungen für den Erwerb von Kulturgütern			
3417	Auszahlungen für den Erwerb von Beteiligungen			
342	Auszahlungen von gewährten Darlehen sowie gewährten Vorschüssen	0,00	0,00	0,00
3421	Auszahlung von Darlehen an Träger des öffentlichen Rechts			
3422	Auszahlung von Darlehen an Beteiligungen			
3423	Auszahlung von Darlehen an Unternehmen und Haushalte			
3425	Auszahlungen von Vorschüssen und Anzahlungen			
343	Auszahlungen aus Kapitaltransfers	0,00	0,00	0,00
3431	Kapitaltransferzahlungen an Träger des öffentlichen Rechts			
3432	Kapitaltransferzahlungen an Beteiligungen			
3433	Kapitaltransferzahlungen an Unternehmen (Finanzunternehmen)			
3434	Kapitaltransferzahlungen an Haushalte und Organisationen ohne Erwerbscharakter			
3435	Kapitaltransferzahlungen an das Ausland			
34	Summe Auszahlungen investive Gebarung	0,00	0,00	0,00
SA2	Saldo (2) Geldfluss aus der Investiven Gebarung (33 – 34)	0,00	0,00	0,00
SA3	Saldo (3) Nettofinanzierungssaldo (Saldo 1 + Saldo 2)	-922.531,79	-913.500,00	-9.031,79
351	Einzahlungen aus der Aufnahme von Finanzschulden	0,00	0,00	0,00
3511	Einzahlungen aus empfangenen Darlehen von öffentlichen Körperschaften und Rechtsträgern			
3512	Einzahlungen aus empfangenen Darlehen von Beteiligungen			
3513	Einzahlungen aus empfangenen Darlehen von Unternehmen und privaten Haushalten			
3514	Einzahlungen aus Finanzschulden (Finanzunternehmen)			
353	Einzahlungen infolge eines Kapitaltausch bei derivativen Finanzinstrumenten mit Grundgeschäft	0,00	0,00	0,00
3530	Einzahlungen infolge eines Kapitaltausch bei derivativen Finanzinstrumenten mit Grundgeschäft			
355	Einzahlungen aus dem Abgang von Finanzinstrumenten	0,00	0,00	0,00
3550	Einzahlungen aus dem Abgang von Finanzinstrumenten			
35	Summe Einzahlungen aus der Finanzierungstätigkeit	0,00	0,00	0,00
361	Auszahlungen aus der Tilgung von Finanzschulden	0,00	0,00	0,00

Gesundheit (Gruppe 5)

MVAG	Mittelverwendungs- und aufbringungsgruppen (1. und 2. Ebene)	RA 2022	VA 2022	RA - VA
3611	Auszahlungen aus empfangenen Darlehen von öffentlichen Körperschaften und Rechtsträgern			
3612	Auszahlungen aus empfangenen Darlehen von Beteiligungen			
3613	Auszahlungen aus empfangenen Darlehen von Unternehmen und privaten Haushalten			
3614	Auszahlungen aus Finanzschulden			
3615	Auszahlung aus der Rückzahlung von Leasingverbindlichkeiten			
363	Auszahlungen infolge eines Kapitaltausch bei derivativen Finanzinstrumenten mit Grundgeschäft	0,00	0,00	0,00
3630	Auszahlungen infolge eines Kapitaltausch bei derivativen Finanzinstrumenten mit Grundgeschäft			
365	Auszahlungen für den Erwerb von Finanzinstrumenten	0,00	0,00	0,00
3650	Auszahlungen für den Erwerb von Finanzinstrumenten			
36	Summe Auszahlungen aus der Finanzierungstätigkeit	0,00	0,00	0,00
SA4	Saldo (4) Geldfluss aus der Finanzierungstätigkeit (35 – 36)	0,00	0,00	0,00
SA5	Saldo (5) Geldfluss aus der voranschlagswirksamen Gebarung (Saldo 3 + Saldo 4)	-922.531,79	-913.500,00	-9.031,79

Straßen- und Wasserbau, Verkehr (Gruppe 6)

MVAG	Mittelverwendungs- und aufbringungsgruppen (1. und 2. Ebene)	RA 2022	VA 2022	RA - VA
311	Einzahlungen aus der operativen Verwaltungstätigkeit	2.511,64	1.200,00	1.311,64
3111	Einzahlungen aus eigenen Abgaben			
3112	Einzahlungen aus Ertragsanteilen			
3113	Einzahlungen aus Gebühren			
3114	Einzahlungen aus Leistungen			
3115	Einzahlungen aus Besitz und wirtschaftlicher Tätigkeit		100,00	-100,00
3116	Einzahlungen aus Veräußerung von geringwertigen Wirtschaftsgütern (GWG) und sonstige Einzahlungen	2.511,64	1.100,00	1.411,64
312	Einzahlungen aus Transfers (ohne Kapitaltransfers)	185.576,00	185.500,00	76,00
3121	Transferzahlungen von Trägern des öffentlichen Rechts	176.054,00	176.500,00	-446,00
3122	Transferzahlungen von Beteiligten			
3123	Transferzahlungen von Unternehmen (inkl. Finanzunternehmen)			
3124	Transferzahlungen von Haushalte und Organisationen ohne Erwerbscharakter	9.522,00	9.000,00	522,00
3125	Transferzahlungen vom Ausland			
3126	Investitions- und Tilgungszuschüsse zwischen Unternehmungen und Betrieben der Gebietskörperschaft und der Gebietskörperschaft			
313	Einzahlungen aus Finanzerträgen	0,00	0,00	0,00
3131	Einzahlungen aus Zinserträgen			
3133	Einzahlungen aus Gewinnentnahmen von marktbestimmten Betrieben			
3134	Sonstige Einzahlungen aus Finanzerträgen			
3135	Einzahlungen aus Dividenden/Gewinnausschüttungen			
31	Summe Einzahlungen operative Gebarung	188.087,64	186.700,00	1.387,64
321	Auszahlungen aus Personalaufwand	24.128,85	23.500,00	628,85
3211	Auszahlungen für Personalaufwand Bezüge, Nebengebühren, und Mehrleistungsvergütungen)	18.460,15	18.400,00	60,15
3212	Auszahlungen für gesetzliche und freiwillige Sozialaufwendungen	5.668,70	5.100,00	568,70
3213	Auszahlungen aus sonstigem Personalaufwand			
322	Auszahlungen aus Sachaufwand (ohne Transferaufwand)	48.713,39	62.600,00	-13.886,61
3221	Auszahlungen für Gebrauchs- und Verbrauchsgüter, Handelswaren	1.280,42	1.600,00	-319,58
3222	Auszahlungen für Verwaltungs- und Betriebsaufwand	469,52	500,00	-30,48
3223	Auszahlungen für Leasing- und Mietaufwand			
3224	Auszahlungen für Instandhaltung	40.021,27	45.500,00	-5.478,73
3225	Sonstige Auszahlungen aus Sachaufwand	6.942,18	15.000,00	-8.057,82
323	Auszahlungen aus Transfers (ohne Kapitaltransfers)	5.464,89	1.000,00	4.464,89
3231	Transferzahlungen an Träger des öffentlichen Rechts			
3232	Transferzahlungen an Beteiligten			
3233	Transferzahlungen an Unternehmen (inkl. Finanzunternehmen)			

Straßen- und Wasserbau, Verkehr (Gruppe 6)

MVAG	Mittelverwendungs- und aufbringungsgruppen (1. und 2. Ebene)	RA 2022	VA 2022	RA - VA
3234	Transferzahlungen an Haushalte und Organisationen ohne Erwerbscharakter	5.464,89	1.000,00	4.464,89
3235	Transferzahlungen an das Ausland			
3236	Investitions- und Tilgungszuschüsse zwischen Unternehmungen und Betrieben der Gebietskörperschaft und der Gebietskörperschaft			
324	Auszahlungen aus Finanzaufwand	1.054,00	1.500,00	-446,00
3241	Auszahlungen für Zinsaufwand, für Finanzierungsleasing, für Forderungskauf, für Finanzschulden und derivative Finanzinstrumente	1.054,00	1.500,00	-446,00
3242	Auszahlungen für Zinsen aus derivativen Finanzinstrumenten ohne Grundgeschäft			
3243	Auszahlung aus Gewinnentnahmen von marktbestimmten Betrieben			
3244	Sonstige Auszahlungen aus Finanzaufwendungen			
32	Summe Auszahlungen operative Gebarung	79.361,13	88.600,00	-9.238,87
SA1	Saldo (1) Geldfluss aus der Operativen Gebarung (31 – 32)	108.726,51	98.100,00	10.626,51
331	Einzahlungen aus der Investitionstätigkeit	0,00	0,00	0,00
3311	Einzahlungen aus der Veräußerung von immateriellem Vermögen			
3312	Einzahlungen aus der Veräußerung von Grundstücken und Grundstückeinrichtungen			
3313	Einzahlungen aus der Veräußerung von Gebäuden und Bauten			
3314	Einzahlungen aus der Veräußerung von technischen Anlagen, Fahrzeuge und Maschinen			
3315	Einzahlungen aus der Veräußerung von Amts-, Betriebs- und Geschäftsausstattung			
3316	Einzahlungen aus der Veräußerung von Kulturgütern			
3317	Einzahlungen aus der Veräußerung von Beteiligungen			
332	Einzahlungen aus der Rückzahlung von Darlehen sowie gewährten Vorschüssen	0,00	0,00	0,00
3321	Einzahlungen aus Darlehen an Träger des öffentlichen Rechts			
3322	Einzahlungen aus Darlehen an Beteiligungen			
3323	Einzahlungen aus Darlehen an Unternehmen und Haushalte			
3325	Einzahlungen aus Vorschüssen und Anzahlungen			
333	Einzahlungen aus Kapitaltransfers	0,00	0,00	0,00
3331	Kapitaltransferzahlungen von Trägern des öffentlichen Rechts			
3332	Kapitaltransferzahlungen von Beteiligungen			
3333	Kapitaltransferzahlungen von Unternehmen			
3334	Kapitaltransferzahlungen von Haushalten und Organisationen ohne Erwerbscharakter			
3335	Kapitaltransferzahlungen vom Ausland			
33	Summe Einzahlungen investive Gebarung	0,00	0,00	0,00
341	Auszahlungen aus der Investitionstätigkeit	11.158,67	231.400,00	-220.241,33
3411	Auszahlungen für den Erwerb von immateriellem Vermögen			

Straßen- und Wasserbau, Verkehr (Gruppe 6)

MVAG	Mittelverwendungs- und aufbringungsgruppen (1. und 2. Ebene)	RA 2022	VA 2022	RA - VA
3412	Auszahlungen für den Erwerb von Grundstücken und Grundstückseinrichtungen	11.158,67	231.400,00	-220.241,33
3413	Auszahlungen für den Erwerb von Gebäuden und Bauten			
3414	Auszahlungen für den Erwerb von technischen Anlagen, Fahrzeuge und Maschinen			
3415	Auszahlungen für den Erwerb von Amts-, Betriebs- und Geschäftsausstattung			
3416	Auszahlungen für den Erwerb von Kulturgütern			
3417	Auszahlungen für den Erwerb von Beteiligungen			
342	Auszahlungen von gewährten Darlehen sowie gewährten Vorschüssen	0,00	0,00	0,00
3421	Auszahlung von Darlehen an Träger des öffentlichen Rechts			
3422	Auszahlung von Darlehen an Beteiligungen			
3423	Auszahlung von Darlehen an Unternehmen und Haushalte			
3425	Auszahlungen von Vorschüssen und Anzahlungen			
343	Auszahlungen aus Kapitaltransfers	0,00	0,00	0,00
3431	Kapitaltransferzahlungen an Träger des öffentlichen Rechts			
3432	Kapitaltransferzahlungen an Beteiligungen			
3433	Kapitaltransferzahlungen an Unternehmen (Finanzunternehmen)			
3434	Kapitaltransferzahlungen an Haushalte und Organisationen ohne Erwerbscharakter			
3435	Kapitaltransferzahlungen an das Ausland			
34	Summe Auszahlungen investive Gebarung	11.158,67	231.400,00	-220.241,33
SA2	Saldo (2) Geldfluss aus der Investiven Gebarung (33 – 34)	-11.158,67	-231.400,00	220.241,33
SA3	Saldo (3) Nettofinanzierungssaldo (Saldo 1 + Saldo 2)	97.567,84	-133.300,00	230.867,84
351	Einzahlungen aus der Aufnahme von Finanzschulden	0,00	0,00	0,00
3511	Einzahlungen aus empfangenen Darlehen von öffentlichen Körperschaften und Rechtsträgern			
3512	Einzahlungen aus empfangenen Darlehen von Beteiligungen			
3513	Einzahlungen aus empfangenen Darlehen von Unternehmen und privaten Haushalten			
3514	Einzahlungen aus Finanzschulden (Finanzunternehmen)			
353	Einzahlungen infolge eines Kapitaltausch bei derivativen Finanzinstrumenten mit Grundgeschäft	0,00	0,00	0,00
3530	Einzahlungen infolge eines Kapitaltausch bei derivativen Finanzinstrumenten mit Grundgeschäft			
355	Einzahlungen aus dem Abgang von Finanzinstrumenten	0,00	0,00	0,00
3550	Einzahlungen aus dem Abgang von Finanzinstrumenten			
35	Summe Einzahlungen aus der Finanzierungstätigkeit	0,00	0,00	0,00
361	Auszahlungen aus der Tilgung von Finanzschulden	36.500,00	36.500,00	0,00

Straßen- und Wasserbau, Verkehr (Gruppe 6)

MVAG	Mittelverwendungs- und aufbringungsgruppen (1. und 2. Ebene)	RA 2022	VA 2022	RA - VA
3611	Auszahlungen aus empfangenen Darlehen von öffentlichen Körperschaften und Rechtsträgern			
3612	Auszahlungen aus empfangenen Darlehen von Beteiligungen			
3613	Auszahlungen aus empfangenen Darlehen von Unternehmen und privaten Haushalten			
3614	Auszahlungen aus Finanzschulden	36.500,00	36.500,00	
3615	Auszahlung aus der Rückzahlung von Leasingverbindlichkeiten			
363	Auszahlungen infolge eines Kapitaltausch bei derivativen Finanzinstrumenten mit Grundgeschäft	0,00	0,00	0,00
3630	Auszahlungen infolge eines Kapitaltausch bei derivativen Finanzinstrumenten mit Grundgeschäft			
365	Auszahlungen für den Erwerb von Finanzinstrumenten	0,00	0,00	0,00
3650	Auszahlungen für den Erwerb von Finanzinstrumenten			
36	Summe Auszahlungen aus der Finanzierungstätigkeit	36.500,00	36.500,00	0,00
SA4	Saldo (4) Geldfluss aus der Finanzierungstätigkeit (35 – 36)	-36.500,00	-36.500,00	0,00
SA5	Saldo (5) Geldfluss aus der voranschlagswirksamen Gebarung (Saldo 3 + Saldo 4)	61.067,84	-169.800,00	230.867,84

Wirtschaftsförderung (Gruppe 7)

MVAG	Mittelverwendungs- und aufbringungsgruppen (1. und 2. Ebene)	RA 2022	VA 2022	RA - VA
311	Einzahlungen aus der operativen Verwaltungstätigkeit	27.300,04	25.000,00	2.300,04
3111	Einzahlungen aus eigenen Abgaben			
3112	Einzahlungen aus Ertragsanteilen			
3113	Einzahlungen aus Gebühren			
3114	Einzahlungen aus Leistungen			
3115	Einzahlungen aus Besitz und wirtschaftlicher Tätigkeit			
3116	Einzahlungen aus Veräußerung von geringwertigen Wirtschaftsgütern (GWG) und sonstige Einzahlungen	27.300,04	25.000,00	2.300,04
312	Einzahlungen aus Transfers (ohne Kapitaltransfers)	11.250,00	12.500,00	-1.250,00
3121	Transferzahlungen von Trägern des öffentlichen Rechts	11.250,00	12.500,00	-1.250,00
3122	Transferzahlungen von Beteiligten			
3123	Transferzahlungen von Unternehmen (inkl. Finanzunternehmen)			
3124	Transferzahlungen von Haushalte und Organisationen ohne Erwerbscharakter			
3125	Transferzahlungen vom Ausland			
3126	Investitions- und Tilgungszuschüsse zwischen Unternehmungen und Betrieben der Gebietskörperschaft und der Gebietskörperschaft			
313	Einzahlungen aus Finanzerträgen	0,00	0,00	0,00
3131	Einzahlungen aus Zinserträgen			
3133	Einzahlungen aus Gewinnentnahmen von marktbestimmten Betrieben			
3134	Sonstige Einzahlungen aus Finanzerträgen			
3135	Einzahlungen aus Dividenden/Gewinnausschüttungen			
31	Summe Einzahlungen operative Gebarung	38.550,04	37.500,00	1.050,04
321	Auszahlungen aus Personalaufwand	0,00	0,00	0,00
3211	Auszahlungen für Personalaufwand Bezüge, Nebengebühren, und Mehrleistungsvergütungen)			
3212	Auszahlungen für gesetzliche und freiwillige Sozialaufwendungen			
3213	Auszahlungen aus sonstigem Personalaufwand			
322	Auszahlungen aus Sachaufwand (ohne Transferaufwand)	43.972,27	42.500,00	1.472,27
3221	Auszahlungen für Gebrauchs- und Verbrauchsgüter, Handelswaren			
3222	Auszahlungen für Verwaltungs- und Betriebsaufwand			
3223	Auszahlungen für Leasing- und Mietaufwand			
3224	Auszahlungen für Instandhaltung			
3225	Sonstige Auszahlungen aus Sachaufwand	43.972,27	42.500,00	1.472,27
323	Auszahlungen aus Transfers (ohne Kapitaltransfers)	4.000,00	8.000,00	-4.000,00
3231	Transferzahlungen an Träger des öffentlichen Rechts			
3232	Transferzahlungen an Beteiligten			
3233	Transferzahlungen an Unternehmen (inkl. Finanzunternehmen)	4.000,00	8.000,00	-4.000,00

Wirtschaftsförderung (Gruppe 7)

MVAG	Mittelverwendungs- und aufbringungsgruppen (1. und 2. Ebene)	RA 2022	VA 2022	RA - VA
3234	Transferzahlungen an Haushalte und Organisationen ohne Erwerbscharakter			
3235	Transferzahlungen an das Ausland			
3236	Investitions- und Tilgungszuschüsse zwischen Unternehmungen und Betrieben der Gebietskörperschaft und der Gebietskörperschaft			
324	Auszahlungen aus Finanzaufwand	0,00	0,00	0,00
3241	Auszahlungen für Zinsaufwand, für Finanzierungsleasing, für Forderungskauf, für Finanzschulden und derivative Finanzinstrumente			
3242	Auszahlungen für Zinsen aus derivativen Finanzinstrumenten ohne Grundgeschäft			
3243	Auszahlung aus Gewinnentnahmen von marktbestimmten Betrieben			
3244	Sonstige Auszahlungen aus Finanzaufwendungen			
32	Summe Auszahlungen operative Gebarung	47.972,27	50.500,00	-2.527,73
SA1	Saldo (1) Geldfluss aus der Operativen Gebarung (31 – 32)	-9.422,23	-13.000,00	3.577,77
331	Einzahlungen aus der Investitionstätigkeit	0,00	0,00	0,00
3311	Einzahlungen aus der Veräußerung von immateriellem Vermögen			
3312	Einzahlungen aus der Veräußerung von Grundstücken und Grundstückeinrichtungen			
3313	Einzahlungen aus der Veräußerung von Gebäuden und Bauten			
3314	Einzahlungen aus der Veräußerung von technischen Anlagen, Fahrzeuge und Maschinen			
3315	Einzahlungen aus der Veräußerung von Amts-, Betriebs- und Geschäftsausstattung			
3316	Einzahlungen aus der Veräußerung von Kulturgütern			
3317	Einzahlungen aus der Veräußerung von Beteiligungen			
332	Einzahlungen aus der Rückzahlung von Darlehen sowie gewährten Vorschüssen	0,00	0,00	0,00
3321	Einzahlungen aus Darlehen an Träger des öffentlichen Rechts			
3322	Einzahlungen aus Darlehen an Beteiligungen			
3323	Einzahlungen aus Darlehen an Unternehmen und Haushalte			
3325	Einzahlungen aus Vorschüssen und Anzahlungen			
333	Einzahlungen aus Kapitaltransfers	11.086,38	12.500,00	-1.413,62
3331	Kapitaltransferzahlungen von Trägern des öffentlichen Rechts	11.086,38	12.500,00	-1.413,62
3332	Kapitaltransferzahlungen von Beteiligungen			
3333	Kapitaltransferzahlungen von Unternehmen			
3334	Kapitaltransferzahlungen von Haushalten und Organisationen ohne Erwerbscharakter			
3335	Kapitaltransferzahlungen vom Ausland			
33	Summe Einzahlungen investive Gebarung	11.086,38	12.500,00	-1.413,62
341	Auszahlungen aus der Investitionstätigkeit	49.636,42	50.000,00	-363,58
3411	Auszahlungen für den Erwerb von immateriellem Vermögen			

Wirtschaftsförderung (Gruppe 7)

MVAG	Mittelverwendungs- und aufbringungsgruppen (1. und 2. Ebene)	RA 2022	VA 2022	RA - VA
3412	Auszahlungen für den Erwerb von Grundstücken und Grundstückseinrichtungen	49.636,42	50.000,00	-363,58
3413	Auszahlungen für den Erwerb von Gebäuden und Bauten			
3414	Auszahlungen für den Erwerb von technischen Anlagen, Fahrzeuge und Maschinen			
3415	Auszahlungen für den Erwerb von Amts-, Betriebs- und Geschäftsausstattung			
3416	Auszahlungen für den Erwerb von Kulturgütern			
3417	Auszahlungen für den Erwerb von Beteiligungen			
342	Auszahlungen von gewährten Darlehen sowie gewährten Vorschüssen	0,00	0,00	0,00
3421	Auszahlung von Darlehen an Träger des öffentlichen Rechts			
3422	Auszahlung von Darlehen an Beteiligungen			
3423	Auszahlung von Darlehen an Unternehmen und Haushalte			
3425	Auszahlungen von Vorschüssen und Anzahlungen			
343	Auszahlungen aus Kapitaltransfers	0,00	0,00	0,00
3431	Kapitaltransferzahlungen an Träger des öffentlichen Rechts			
3432	Kapitaltransferzahlungen an Beteiligungen			
3433	Kapitaltransferzahlungen an Unternehmen (Finanzunternehmen)			
3434	Kapitaltransferzahlungen an Haushalte und Organisationen ohne Erwerbscharakter			
3435	Kapitaltransferzahlungen an das Ausland			
34	Summe Auszahlungen investive Gebarung	49.636,42	50.000,00	-363,58
SA2	Saldo (2) Geldfluss aus der Investiven Gebarung (33 – 34)	-38.550,04	-37.500,00	-1.050,04
SA3	Saldo (3) Nettofinanzierungssaldo (Saldo 1 + Saldo 2)	-47.972,27	-50.500,00	2.527,73
351	Einzahlungen aus der Aufnahme von Finanzschulden	0,00	0,00	0,00
3511	Einzahlungen aus empfangenen Darlehen von öffentlichen Körperschaften und Rechtsträgern			
3512	Einzahlungen aus empfangenen Darlehen von Beteiligungen			
3513	Einzahlungen aus empfangenen Darlehen von Unternehmen und privaten Haushalten			
3514	Einzahlungen aus Finanzschulden (Finanzunternehmen)			
353	Einzahlungen infolge eines Kapitaltausch bei derivativen Finanzinstrumenten mit Grundgeschäft	0,00	0,00	0,00
3530	Einzahlungen infolge eines Kapitaltausch bei derivativen Finanzinstrumenten mit Grundgeschäft			
355	Einzahlungen aus dem Abgang von Finanzinstrumenten	0,00	0,00	0,00
3550	Einzahlungen aus dem Abgang von Finanzinstrumenten			
35	Summe Einzahlungen aus der Finanzierungstätigkeit	0,00	0,00	0,00
361	Auszahlungen aus der Tilgung von Finanzschulden	0,00	0,00	0,00

Wirtschaftsförderung (Gruppe 7)

MVAG	Mittelverwendungs- und aufbringungsgruppen (1. und 2. Ebene)	RA 2022	VA 2022	RA - VA
3611	Auszahlungen aus empfangenen Darlehen von öffentlichen Körperschaften und Rechtsträgern			
3612	Auszahlungen aus empfangenen Darlehen von Beteiligungen			
3613	Auszahlungen aus empfangenen Darlehen von Unternehmen und privaten Haushalten			
3614	Auszahlungen aus Finanzschulden			
3615	Auszahlung aus der Rückzahlung von Leasingverbindlichkeiten			
363	Auszahlungen infolge eines Kapitaltausch bei derivativen Finanzinstrumenten mit Grundgeschäft	0,00	0,00	0,00
3630	Auszahlungen infolge eines Kapitaltausch bei derivativen Finanzinstrumenten mit Grundgeschäft			
365	Auszahlungen für den Erwerb von Finanzinstrumenten	0,00	0,00	0,00
3650	Auszahlungen für den Erwerb von Finanzinstrumenten			
36	Summe Auszahlungen aus der Finanzierungstätigkeit	0,00	0,00	0,00
SA4	Saldo (4) Geldfluss aus der Finanzierungstätigkeit (35 – 36)	0,00	0,00	0,00
SA5	Saldo (5) Geldfluss aus der voranschlagswirksamen Gebarung (Saldo 3 + Saldo 4)	-47.972,27	-50.500,00	2.527,73

Dienstleistungen (Gruppe 8)

MVAG	Mittelverwendungs- und aufbringungsgruppen (1. und 2. Ebene)	RA 2022	VA 2022	RA - VA
311	Einzahlungen aus der operativen Verwaltungstätigkeit	1.418.352,81	1.454.100,00	-35.747,19
3111	Einzahlungen aus eigenen Abgaben			
3112	Einzahlungen aus Ertragsanteilen			
3113	Einzahlungen aus Gebühren	819.796,76	823.800,00	-4.003,24
3114	Einzahlungen aus Leistungen	57.431,23	142.600,00	-85.168,77
3115	Einzahlungen aus Besitz und wirtschaftlicher Tätigkeit	118.023,24	117.700,00	323,24
3116	Einzahlungen aus Veräußerung von geringwertigen Wirtschaftsgütern (GWG) und sonstige Einzahlungen	423.101,58	370.000,00	53.101,58
312	Einzahlungen aus Transfers (ohne Kapitaltransfers)	28.516,61	30.000,00	-1.483,39
3121	Transferzahlungen von Trägern des öffentlichen Rechts	28.516,61	29.800,00	-1.283,39
3122	Transferzahlungen von Beteiligten			
3123	Transferzahlungen von Unternehmen (inkl. Finanzunternehmen)			
3124	Transferzahlungen von Haushalte und Organisationen ohne Erwerbscharakter		200,00	-200,00
3125	Transferzahlungen vom Ausland			
3126	Investitions- und Tilgungszuschüsse zwischen Unternehmungen und Betrieben der Gebietskörperschaft und der Gebietskörperschaft			
313	Einzahlungen aus Finanzerträgen	0,00	0,00	0,00
3131	Einzahlungen aus Zinserträgen			
3133	Einzahlungen aus Gewinnentnahmen von marktbestimmten Betrieben			
3134	Sonstige Einzahlungen aus Finanzerträgen			
3135	Einzahlungen aus Dividenden/Gewinnausschüttungen			
31	Summe Einzahlungen operative Gebarung	1.446.869,42	1.484.100,00	-37.230,58
321	Auszahlungen aus Personalaufwand	116.447,83	121.200,00	-4.752,17
3211	Auszahlungen für Personalaufwand Bezüge, Nebengebühren, und Mehrleistungsvergütungen)	91.449,91	94.700,00	-3.250,09
3212	Auszahlungen für gesetzliche und freiwillige Sozialaufwendungen	24.997,92	26.500,00	-1.502,08
3213	Auszahlungen aus sonstigem Personalaufwand			
322	Auszahlungen aus Sachaufwand (ohne Transferaufwand)	850.112,54	891.500,00	-41.387,46
3221	Auszahlungen für Gebrauchs- und Verbrauchsgüter, Handelswaren	32.714,75	39.100,00	-6.385,25
3222	Auszahlungen für Verwaltungs- und Betriebsaufwand	86.658,37	89.000,00	-2.341,63
3223	Auszahlungen für Leasing- und Mietaufwand	56.506,09	55.800,00	706,09
3224	Auszahlungen für Instandhaltung	110.266,71	110.300,00	-33,29
3225	Sonstige Auszahlungen aus Sachaufwand	563.966,62	597.300,00	-33.333,38
323	Auszahlungen aus Transfers (ohne Kapitaltransfers)	199.513,45	194.500,00	5.013,45
3231	Transferzahlungen an Träger des öffentlichen Rechts	199.513,45	194.500,00	5.013,45
3232	Transferzahlungen an Beteiligten			
3233	Transferzahlungen an Unternehmen (inkl. Finanzunternehmen)			

Dienstleistungen (Gruppe 8)

MVAG	Mittelverwendungs- und aufbringungsgruppen (1. und 2. Ebene)	RA 2022	VA 2022	RA - VA
3234	Transferzahlungen an Haushalte und Organisationen ohne Erwerbscharakter			
3235	Transferzahlungen an das Ausland			
3236	Investitions- und Tilgungszuschüsse zwischen Unternehmungen und Betrieben der Gebietskörperschaft und der Gebietskörperschaft			
324	Auszahlungen aus Finanzaufwand	12.799,43	20.100,00	-7.300,57
3241	Auszahlungen für Zinsaufwand, für Finanzierungsleasing, für Forderungskauf, für Finanzschulden und derivative Finanzinstrumente	12.799,43	20.100,00	-7.300,57
3242	Auszahlungen für Zinsen aus derivativen Finanzinstrumenten ohne Grundgeschäft			
3243	Auszahlung aus Gewinnentnahmen von marktbestimmten Betrieben			
3244	Sonstige Auszahlungen aus Finanzaufwendungen			
32	Summe Auszahlungen operative Gebarung	1.178.873,25	1.227.300,00	-48.426,75
SA1	Saldo (1) Geldfluss aus der Operativen Gebarung (31 – 32)	267.996,17	256.800,00	11.196,17
331	Einzahlungen aus der Investitionstätigkeit	2.290,00	2.500,00	-210,00
3311	Einzahlungen aus der Veräußerung von immateriellem Vermögen			
3312	Einzahlungen aus der Veräußerung von Grundstücken und Grundstückeinrichtungen			
3313	Einzahlungen aus der Veräußerung von Gebäuden und Bauten			
3314	Einzahlungen aus der Veräußerung von technischen Anlagen, Fahrzeuge und Maschinen	2.290,00	2.500,00	-210,00
3315	Einzahlungen aus der Veräußerung von Amts-, Betriebs- und Geschäftsausstattung			
3316	Einzahlungen aus der Veräußerung von Kulturgütern			
3317	Einzahlungen aus der Veräußerung von Beteiligungen			
332	Einzahlungen aus der Rückzahlung von Darlehen sowie gewährten Vorschüssen	0,00	0,00	0,00
3321	Einzahlungen aus Darlehen an Träger des öffentlichen Rechts			
3322	Einzahlungen aus Darlehen an Beteiligungen			
3323	Einzahlungen aus Darlehen an Unternehmen und Haushalte			
3325	Einzahlungen aus Vorschüssen und Anzahlungen			
333	Einzahlungen aus Kapitaltransfers	118.678,73	138.800,00	-20.121,27
3331	Kapitaltransferzahlungen von Trägern des öffentlichen Rechts	19.825,97	19.800,00	25,97
3332	Kapitaltransferzahlungen von Beteiligungen			
3333	Kapitaltransferzahlungen von Unternehmen			
3334	Kapitaltransferzahlungen von Haushalten und Organisationen ohne Erwerbscharakter	98.852,76	119.000,00	-20.147,24
3335	Kapitaltransferzahlungen vom Ausland			
33	Summe Einzahlungen investive Gebarung	120.968,73	141.300,00	-20.331,27
341	Auszahlungen aus der Investitionstätigkeit	584.841,99	680.800,00	-95.958,01
3411	Auszahlungen für den Erwerb von immateriellem Vermögen	114.262,33	100.000,00	14.262,33

Dienstleistungen (Gruppe 8)

MVAG	Mittelverwendungs- und aufbringungsgruppen (1. und 2. Ebene)	RA 2022	VA 2022	RA - VA
3412	Auszahlungen für den Erwerb von Grundstücken und Grundstückseinrichtungen	459.758,83	484.000,00	-24.241,17
3413	Auszahlungen für den Erwerb von Gebäuden und Bauten	10.820,83	10.800,00	20,83
3414	Auszahlungen für den Erwerb von technischen Anlagen, Fahrzeuge und Maschinen		83.000,00	-83.000,00
3415	Auszahlungen für den Erwerb von Amts-, Betriebs- und Geschäftsausstattung		3.000,00	-3.000,00
3416	Auszahlungen für den Erwerb von Kulturgütern			
3417	Auszahlungen für den Erwerb von Beteiligungen			
342	Auszahlungen von gewährten Darlehen sowie gewährten Vorschüssen	0,00	0,00	0,00
3421	Auszahlung von Darlehen an Träger des öffentlichen Rechts			
3422	Auszahlung von Darlehen an Beteiligungen			
3423	Auszahlung von Darlehen an Unternehmen und Haushalte			
3425	Auszahlungen von Vorschüssen und Anzahlungen			
343	Auszahlungen aus Kapitaltransfers	0,00	0,00	0,00
3431	Kapitaltransferzahlungen an Träger des öffentlichen Rechts			
3432	Kapitaltransferzahlungen an Beteiligungen			
3433	Kapitaltransferzahlungen an Unternehmen (Finanzunternehmen)			
3434	Kapitaltransferzahlungen an Haushalte und Organisationen ohne Erwerbscharakter			
3435	Kapitaltransferzahlungen an das Ausland			
34	Summe Auszahlungen investive Gebarung	584.841,99	680.800,00	-95.958,01
SA2	Saldo (2) Geldfluss aus der Investiven Gebarung (33 – 34)	-463.873,26	-539.500,00	75.626,74
SA3	Saldo (3) Nettofinanzierungssaldo (Saldo 1 + Saldo 2)	-195.877,09	-282.700,00	86.822,91
351	Einzahlungen aus der Aufnahme von Finanzschulden	0,00	0,00	0,00
3511	Einzahlungen aus empfangenen Darlehen von öffentlichen Körperschaften und Rechtsträgern			
3512	Einzahlungen aus empfangenen Darlehen von Beteiligungen			
3513	Einzahlungen aus empfangenen Darlehen von Unternehmen und privaten Haushalten			
3514	Einzahlungen aus Finanzschulden (Finanzunternehmen)			
353	Einzahlungen infolge eines Kapitaltausch bei derivativen Finanzinstrumenten mit Grundgeschäft	0,00	0,00	0,00
3530	Einzahlungen infolge eines Kapitaltausch bei derivativen Finanzinstrumenten mit Grundgeschäft			
355	Einzahlungen aus dem Abgang von Finanzinstrumenten	0,00	0,00	0,00
3550	Einzahlungen aus dem Abgang von Finanzinstrumenten			
35	Summe Einzahlungen aus der Finanzierungstätigkeit	0,00	0,00	0,00
361	Auszahlungen aus der Tilgung von Finanzschulden	147.825,27	148.100,00	-274,73

Dienstleistungen (Gruppe 8)

MVAG	Mittelverwendungs- und aufbringungsgruppen (1. und 2. Ebene)	RA 2022	VA 2022	RA - VA
3611	Auszahlungen aus empfangenen Darlehen von öffentlichen Körperschaften und Rechtsträgern	2.724,24	2.700,00	24,24
3612	Auszahlungen aus empfangenen Darlehen von Beteiligungen			
3613	Auszahlungen aus empfangenen Darlehen von Unternehmen und privaten Haushalten			
3614	Auszahlungen aus Finanzschulden	145.101,03	145.400,00	-298,97
3615	Auszahlung aus der Rückzahlung von Leasingverbindlichkeiten			
363	Auszahlungen infolge eines Kapitaltausch bei derivativen Finanzinstrumenten mit Grundgeschäft	0,00	0,00	0,00
3630	Auszahlungen infolge eines Kapitaltausch bei derivativen Finanzinstrumenten mit Grundgeschäft			
365	Auszahlungen für den Erwerb von Finanzinstrumenten	0,00	0,00	0,00
3650	Auszahlungen für den Erwerb von Finanzinstrumenten			
36	Summe Auszahlungen aus der Finanzierungstätigkeit	147.825,27	148.100,00	-274,73
SA4	Saldo (4) Geldfluss aus der Finanzierungstätigkeit (35 – 36)	-147.825,27	-148.100,00	274,73
SA5	Saldo (5) Geldfluss aus der voranschlagswirksamen Gebarung (Saldo 3 + Saldo 4)	-343.702,36	-430.800,00	87.097,64

Finanzwirtschaft (Gruppe 9)

MVAG	Mittelverwendungs- und aufbringungsgruppen (1. und 2. Ebene)	RA 2022	VA 2022	RA - VA
311	Einzahlungen aus der operativen Verwaltungstätigkeit	4.488.876,17	4.200.900,00	287.976,17
3111	Einzahlungen aus eigenen Abgaben	884.562,13	870.300,00	14.262,13
3112	Einzahlungen aus Ertragsanteilen	3.604.314,04	3.330.600,00	273.714,04
3113	Einzahlungen aus Gebühren			
3114	Einzahlungen aus Leistungen			
3115	Einzahlungen aus Besitz und wirtschaftlicher Tätigkeit			
3116	Einzahlungen aus Veräußerung von geringwertigen Wirtschaftsgütern (GWG) und sonstige Einzahlungen			
312	Einzahlungen aus Transfers (ohne Kapitaltransfers)	424.488,70	237.800,00	186.688,70
3121	Transferzahlungen von Trägern des öffentlichen Rechts	424.488,70	237.800,00	186.688,70
3122	Transferzahlungen von Beteiligten			
3123	Transferzahlungen von Unternehmen (inkl. Finanzunternehmen)			
3124	Transferzahlungen von Haushalte und Organisationen ohne Erwerbscharakter			
3125	Transferzahlungen vom Ausland			
3126	Investitions- und Tilgungszuschüsse zwischen Unternehmungen und Betrieben der Gebietskörperschaft und der Gebietskörperschaft			
313	Einzahlungen aus Finanzerträgen	334,46	200,00	134,46
3131	Einzahlungen aus Zinserträgen	334,46	200,00	134,46
3133	Einzahlungen aus Gewinnentnahmen von marktbestimmten Betrieben			
3134	Sonstige Einzahlungen aus Finanzerträgen			
3135	Einzahlungen aus Dividenden/Gewinnausschüttungen			
31	Summe Einzahlungen operative Gebarung	4.913.699,33	4.438.900,00	474.799,33
321	Auszahlungen aus Personalaufwand	0,00	0,00	0,00
3211	Auszahlungen für Personalaufwand Bezüge, Nebengebühren, und Mehrleistungsvergütungen)			
3212	Auszahlungen für gesetzliche und freiwillige Sozialaufwendungen			
3213	Auszahlungen aus sonstigem Personalaufwand			
322	Auszahlungen aus Sachaufwand (ohne Transferaufwand)	826,74	1.100,00	-273,26
3221	Auszahlungen für Gebrauchs- und Verbrauchsgüter, Handelswaren			
3222	Auszahlungen für Verwaltungs- und Betriebsaufwand			
3223	Auszahlungen für Leasing- und Mietaufwand			
3224	Auszahlungen für Instandhaltung			
3225	Sonstige Auszahlungen aus Sachaufwand	826,74	1.100,00	-273,26
323	Auszahlungen aus Transfers (ohne Kapitaltransfers)	111.368,32	93.000,00	18.368,32
3231	Transferzahlungen an Träger des öffentlichen Rechts	35.368,32	37.000,00	-1.631,68
3232	Transferzahlungen an Beteiligten			
3233	Transferzahlungen an Unternehmen (inkl. Finanzunternehmen)	76.000,00	56.000,00	20.000,00

Finanzwirtschaft (Gruppe 9)

MVAG	Mittelverwendungs- und aufbringungsgruppen (1. und 2. Ebene)	RA 2022	VA 2022	RA - VA
3234	Transferzahlungen an Haushalte und Organisationen ohne Erwerbscharakter			
3235	Transferzahlungen an das Ausland			
3236	Investitions- und Tilgungszuschüsse zwischen Unternehmungen und Betrieben der Gebietskörperschaft und der Gebietskörperschaft			
324	Auszahlungen aus Finanzaufwand	1.180,41	2.200,00	-1.019,59
3241	Auszahlungen für Zinsaufwand, für Finanzierungsleasing, für Forderungskauf, für Finanzschulden und derivative Finanzinstrumente	0,80	500,00	-499,20
3242	Auszahlungen für Zinsen aus derivativen Finanzinstrumenten ohne Grundgeschäft			
3243	Auszahlung aus Gewinnentnahmen von marktbestimmten Betrieben			
3244	Sonstige Auszahlungen aus Finanzaufwendungen	1.179,61	1.700,00	-520,39
32	Summe Auszahlungen operative Gebarung	113.375,47	96.300,00	17.075,47
SA1	Saldo (1) Geldfluss aus der Operativen Gebarung (31 – 32)	4.800.323,86	4.342.600,00	457.723,86
331	Einzahlungen aus der Investitionstätigkeit	0,00	0,00	0,00
3311	Einzahlungen aus der Veräußerung von immateriellem Vermögen			
3312	Einzahlungen aus der Veräußerung von Grundstücken und Grundstückeinrichtungen			
3313	Einzahlungen aus der Veräußerung von Gebäuden und Bauten			
3314	Einzahlungen aus der Veräußerung von technischen Anlagen, Fahrzeuge und Maschinen			
3315	Einzahlungen aus der Veräußerung von Amts-, Betriebs- und Geschäftsausstattung			
3316	Einzahlungen aus der Veräußerung von Kulturgütern			
3317	Einzahlungen aus der Veräußerung von Beteiligungen			
332	Einzahlungen aus der Rückzahlung von Darlehen sowie gewährten Vorschüssen	0,00	0,00	0,00
3321	Einzahlungen aus Darlehen an Träger des öffentlichen Rechts			
3322	Einzahlungen aus Darlehen an Beteiligungen			
3323	Einzahlungen aus Darlehen an Unternehmen und Haushalte			
3325	Einzahlungen aus Vorschüssen und Anzahlungen			
333	Einzahlungen aus Kapitaltransfers	0,00	0,00	0,00
3331	Kapitaltransferzahlungen von Trägern des öffentlichen Rechts			
3332	Kapitaltransferzahlungen von Beteiligungen			
3333	Kapitaltransferzahlungen von Unternehmen			
3334	Kapitaltransferzahlungen von Haushalten und Organisationen ohne Erwerbscharakter			
3335	Kapitaltransferzahlungen vom Ausland			
33	Summe Einzahlungen investive Gebarung	0,00	0,00	0,00
341	Auszahlungen aus der Investitionstätigkeit	0,00	0,00	0,00
3411	Auszahlungen für den Erwerb von immateriellem Vermögen			

Finanzwirtschaft (Gruppe 9)

MVAG	Mittelverwendungs- und aufbringungsgruppen (1. und 2. Ebene)	RA 2022	VA 2022	RA - VA
3412	Auszahlungen für den Erwerb von Grundstücken und Grundstückseinrichtungen			
3413	Auszahlungen für den Erwerb von Gebäuden und Bauten			
3414	Auszahlungen für den Erwerb von technischen Anlagen, Fahrzeuge und Maschinen			
3415	Auszahlungen für den Erwerb von Amts-, Betriebs- und Geschäftsausstattung			
3416	Auszahlungen für den Erwerb von Kulturgütern			
3417	Auszahlungen für den Erwerb von Beteiligungen			
342	Auszahlungen von gewährten Darlehen sowie gewährten Vorschüssen	0,00	0,00	0,00
3421	Auszahlung von Darlehen an Träger des öffentlichen Rechts			
3422	Auszahlung von Darlehen an Beteiligungen			
3423	Auszahlung von Darlehen an Unternehmen und Haushalte			
3425	Auszahlungen von Vorschüssen und Anzahlungen			
343	Auszahlungen aus Kapitaltransfers	0,00	0,00	0,00
3431	Kapitaltransferzahlungen an Träger des öffentlichen Rechts			
3432	Kapitaltransferzahlungen an Beteiligungen			
3433	Kapitaltransferzahlungen an Unternehmen (Finanzunternehmen)			
3434	Kapitaltransferzahlungen an Haushalte und Organisationen ohne Erwerbscharakter			
3435	Kapitaltransferzahlungen an das Ausland			
34	Summe Auszahlungen investive Gebarung	0,00	0,00	0,00
SA2	Saldo (2) Geldfluss aus der Investiven Gebarung (33 – 34)	0,00	0,00	0,00
SA3	Saldo (3) Nettofinanzierungssaldo (Saldo 1 + Saldo 2)	4.800.323,86	4.342.600,00	457.723,86
351	Einzahlungen aus der Aufnahme von Finanzschulden	0,00	0,00	0,00
3511	Einzahlungen aus empfangenen Darlehen von öffentlichen Körperschaften und Rechtsträgern			
3512	Einzahlungen aus empfangenen Darlehen von Beteiligungen			
3513	Einzahlungen aus empfangenen Darlehen von Unternehmen und privaten Haushalten			
3514	Einzahlungen aus Finanzschulden (Finanzunternehmen)			
353	Einzahlungen infolge eines Kapitaltausch bei derivativen Finanzinstrumenten mit Grundgeschäft	0,00	0,00	0,00
3530	Einzahlungen infolge eines Kapitaltausch bei derivativen Finanzinstrumenten mit Grundgeschäft			
355	Einzahlungen aus dem Abgang von Finanzinstrumenten	0,00	0,00	0,00
3550	Einzahlungen aus dem Abgang von Finanzinstrumenten			
35	Summe Einzahlungen aus der Finanzierungstätigkeit	0,00	0,00	0,00
361	Auszahlungen aus der Tilgung von Finanzschulden	0,00	0,00	0,00

Finanzwirtschaft (Gruppe 9)

MVAG	Mittelverwendungs- und aufbringungsgruppen (1. und 2. Ebene)	RA 2022	VA 2022	RA - VA
3611	Auszahlungen aus empfangenen Darlehen von öffentlichen Körperschaften und Rechtsträgern			
3612	Auszahlungen aus empfangenen Darlehen von Beteiligungen			
3613	Auszahlungen aus empfangenen Darlehen von Unternehmen und privaten Haushalten			
3614	Auszahlungen aus Finanzschulden			
3615	Auszahlung aus der Rückzahlung von Leasingverbindlichkeiten			
363	Auszahlungen infolge eines Kapitaltausch bei derivativen Finanzinstrumenten mit Grundgeschäft	0,00	0,00	0,00
3630	Auszahlungen infolge eines Kapitaltausch bei derivativen Finanzinstrumenten mit Grundgeschäft			
365	Auszahlungen für den Erwerb von Finanzinstrumenten	0,00	0,00	0,00
3650	Auszahlungen für den Erwerb von Finanzinstrumenten			
36	Summe Auszahlungen aus der Finanzierungstätigkeit	0,00	0,00	0,00
SA4	Saldo (4) Geldfluss aus der Finanzierungstätigkeit (35 – 36)	0,00	0,00	0,00
SA5	Saldo (5) Geldfluss aus der voranschlagswirksamen Gebarung (Saldo 3 + Saldo 4)	4.800.323,86	4.342.600,00	457.723,86

Vermögenshaushalt (Anlage 1c)

AKTIVA		Code	Endbestand 31.12.2021	Endbestand 31.12.2022	Veränderung
A	Langfristiges Vermögen	10	23.737.139,21	24.734.039,97	996.900,76
A.I	Immaterielle Vermögenswerte	101	48.424,88	77.983,90	29.559,02
A.I.1	Immaterielle Vermögenswerte	1010	48.424,88	77.983,90	29.559,02
A.II	Sachanlagen	102	21.522.101,62	22.441.822,69	919.721,07
A.II.1	Grundstücke, Grundstückseinrichtungen und Infrastruktur	1021	10.893.805,40	9.332.259,67	-1.561.545,73
A.II.2	Gebäude und Bauten	1022	4.137.533,84	6.417.279,53	2.279.745,69
A.II.3	Wasser- und Abwasserbauten und -anlagen	1023	5.751.989,81	5.994.661,58	242.671,77
A.II.4	Sonderanlagen	1024	0,00	0,00	0,00
A.II.5	Technische Anlagen, Fahrzeuge und Maschinen	1025	457.364,65	404.420,07	-52.944,58
A.II.6	Amts-, Betriebs- und Geschäftsausstattung	1026	42.012,93	53.806,85	11.793,92
A.II.7	Kulturgüter	1027	239.394,99	239.394,99	0,00
A.II.8	Geleistete Anzahlungen für Anlagen und Anlagen in Bau	1028	0,00	0,00	0,00
A.III	Aktive Finanzinstrumente/Langfristiges Finanzvermögen	103	0,00	0,00	0,00
A.III.1	Bis zur Endfälligkeit gehaltene Finanzinstrumente	1031	0,00	0,00	0,00
A.III.2	Zur Veräußerung verfügbare Finanzinstrumente	1032	0,00	0,00	0,00
A.III.3	Partizipations- und Hybridkapital	1033	0,00	0,00	0,00
A.III.4	Derivative Finanzinstrumente ohne Grundgeschäft	1034	0,00	0,00	0,00
A.IV	Beteiligungen	104	1.938.248,36	1.952.518,19	14.269,83
A.IV.1	Beteiligungen an verbundenen Unternehmen	1041	1.938.248,36	1.952.518,19	14.269,83
A.IV.2	Beteiligungen an assoziierten Unternehmen	1042	0,00	0,00	0,00
A.IV.3	Sonstige Beteiligungen	1043	0,00	0,00	0,00
A.IV.4	Verwaltete Einrichtungen, die der Kontrolle unterliegen	1044	0,00	0,00	0,00
A.V	Langfristige Forderungen	106	228.364,35	261.715,19	33.350,84
A.V.1	Langfristige Forderungen aus Lieferungen und Leistungen	1061	45.678,14	101.398,95	55.720,81
A.V.2	Langfristige Forderungen aus gewährten Darlehen	1062	0,00	0,00	0,00
A.V.3	Sonstige langfristige Forderungen	1063	182.686,21	160.316,24	-22.369,97

AKTIVA		Code	Endbestand 31.12.2021	Endbestand 31.12.2022	Veränderung
B	Kurzfristiges Vermögen	11	728.904,79	1.423.095,64	694.190,85
B.I	Kurzfristige Forderungen	113	206.770,75	188.887,72	-17.883,03
B.I.1	Kurzfristige Forderungen aus Lieferungen und Leistungen	1131	56.052,63	11.544,01	-44.508,62
B.I.2	Kurzfristige Forderungen aus Abgaben	1132	103.998,23	123.402,94	19.404,71
B.I.3	Sonstige kurzfristige Forderungen	1133	0,00	0,00	0,00
B.I.4	Sonstige kurzfristige Forderungen (nicht voranschlagswirksame Gebarung)	1134	46.719,89	53.940,77	7.220,88
B.II	Vorräte	114	0,00	0,00	0,00
B.II.1	Vorräte	1141	0,00	0,00	0,00
B.II.2	Gegebene Anzahlungen auf Vorräte	1142	0,00	0,00	0,00
B.III	Liquide Mittel	115	522.134,04	1.234.207,92	712.073,88
B.III.1	Kassa, Bankguthaben, Schecks	1151	522.134,04	1.234.207,92	712.073,88
B.III.2	Zahlungsmittelreserven	1152	0,00	0,00	0,00
B.IV	Aktive Finanzinstrumente/Kurzfristiges Finanzvermögen	116	0,00	0,00	0,00
B.IV.1	Aktive Finanzinstrumente/Kurzfristiges Finanzvermögen	1160	0,00	0,00	0,00
B.V	Aktive Rechnungsabgrenzung	117	0,00	0,00	0,00
B.V.1	Aktive Rechnungsabgrenzung	1170	0,00	0,00	0,00
Summe Aktiva (10 + 11)			24.466.044,00	26.157.135,61	1.691.091,61

PASSIVA		Code	Endbestand 31.12.2021	Endbestand 31.12.2022	Veränderung
C	Nettovermögen (Ausgleichsposten)	12	13.859.952,12	15.207.520,32	1.347.568,20
C.I	Saldo der Eröffnungsbilanz	121	5.111.300,14	5.111.300,14	0,00
C.I.1	Saldo der Eröffnungsbilanz	1210	5.111.300,14	5.111.300,14	0,00
C.II	Kumuliertes Nettoergebnis	122	1.699.103,48	3.032.401,85	1.333.298,37
C.II.1	Kumuliertes Nettoergebnis	1220	1.699.103,48	3.032.401,85	1.333.298,37
C.III	Haushaltsrücklagen	123	5.111.300,14	5.111.300,14	0,00
C.III.1	Haushaltsrücklagen	1230	5.111.300,14	5.111.300,14	0,00
C.IV	Neubewertungsrücklagen (Umbewertungskonto)	124	1.938.248,36	1.952.518,19	14.269,83
C.IV.1	Neubewertungsrücklagen (Umbewertungskonto)	1240	1.938.248,36	1.952.518,19	14.269,83
C.V	Fremdwährungsumrechnungsrücklagen	125	0,00	0,00	0,00
C.V.1	Fremdwährungsumrechnungsrücklagen	1250	0,00	0,00	0,00
D	Sonderposten Investitionszuschüsse (Kapitaltransfers)	13	7.299.031,07	7.833.630,26	534.599,19
D.I	Investitionszuschüsse	131	7.299.031,07	7.833.630,26	534.599,19
D.I.1	Investitionszuschüsse von Trägern öffentlichen Rechts	1311	4.872.898,10	5.575.145,72	702.247,62
D.I.2	Investitionszuschüsse von Beteiligungen	1312	0,00	0,00	0,00
D.I.3	Investitionszuschüsse von übrigen	1313	2.426.132,97	2.258.484,54	-167.648,43
E	Langfristige Fremdmittel	14	3.194.474,80	2.943.284,84	-251.189,96
E.I	Langfristige Finanzschulden, netto	141	3.104.072,63	2.848.956,75	-255.115,88
E.I.1	Langfristige Finanzschulden	1411	3.104.072,63	2.848.956,75	-255.115,88
E.I.2	Langfristige Forderungen aus derivativen Finanzinstrumenten mit Grundgeschäft (-)	1412	0,00	0,00	0,00
E.I.3	Langfristige Verbindlichkeiten aus derivativen Finanzinstrumenten mit Grundgeschäft	1413	0,00	0,00	0,00
E.II	Langfristige Verbindlichkeiten	142	0,00	0,00	0,00
E.II.1	Langfristige Verbindlichkeiten aus Lieferungen und Leistungen	1421	0,00	0,00	0,00
E.II.2	Leasingverbindlichkeiten	1422	0,00	0,00	0,00
E.II.3	Sonstige langfristige Verbindlichkeiten	1423	0,00	0,00	0,00

PASSIVA		Code	Endbestand 31.12.2021	Endbestand 31.12.2022	Veränderung
E.III	Langfristige Rückstellungen	143	90.402,17	94.328,09	3.925,92
E.III.1	Rückstellungen für Abfertigungen	1431	0,00	0,00	0,00
E.III.2	Rückstellungen für Jubiläumszuwendungen	1432	90.402,17	94.328,09	3.925,92
E.III.3	Rückstellungen für Haftungen	1433	0,00	0,00	0,00
E.III.4	Rückstellungen für Sanierungen von Altlasten	1434	0,00	0,00	0,00
E.III.5	Rückstellungen für Pensionen	1435	0,00	0,00	0,00
E.III.6	Sonstige langfristige Rückstellungen	1436	0,00	0,00	0,00
F	Kurzfristige Fremdmittel	15	112.586,01	172.700,19	60.114,18
F.I	Kurzfristige Finanzschulden, netto	151	0,00	0,00	0,00
F.I.1	Kurzfristige Finanzschulden	1511	0,00	0,00	0,00
F.I.2	Kurzfristige Forderungen aus derivativen Finanzinstrumenten mit Grundgeschäft (-)	1512	0,00	0,00	0,00
F.I.3	Kurzfristige Verbindlichkeiten aus derivativen Finanzinstrumenten mit Grundgeschäft	1513	0,00	0,00	0,00
F.II	Kurzfristige Verbindlichkeiten	152	112.586,01	172.700,19	60.114,18
F.II.1	Kurzfristige Verbindlichkeiten aus Lieferungen und Leistungen	1521	80.710,51	106.476,25	25.765,74
F.II.2	Kurzfristige Verbindlichkeiten aus Abgaben	1522	0,00	0,00	0,00
F.II.3	Sonstige kurzfristige Verbindlichkeiten	1523	0,00	0,00	0,00
F.II.4	Sonstige kurzfristige Verbindlichkeiten (nicht voranschlagswirksame Gebarung)	1524	31.875,50	66.223,94	34.348,44
F.III	Kurzfristige Rückstellungen	153	0,00	0,00	0,00
F.III.1	Rückstellungen für Prozesskosten	1531	0,00	0,00	0,00
F.III.2	Rückstellungen für ausstehende Rechnungen	1532	0,00	0,00	0,00
F.III.3	Rückstellungen für nicht konsumierte Urlaube	1533	0,00	0,00	0,00
F.III.4	Sonstige kurzfristige Rückstellungen	1534	0,00	0,00	0,00
F.IV	Passive Rechnungsabgrenzung	154	0,00	0,00	0,00
F.IV.1	Passive Rechnungsabgrenzung	1540	0,00	0,00	0,00
Summe Passiva (12 + 13 + 14 + 15)			24.466.044,00	26.157.135,61	1.691.091,61

Vermögenshaushalt (Anlage 1c)

AKTIVA		Code	Endbestand 31.12.2021	Endbestand 31.12.2022	Veränderung
A	Langfristiges Vermögen	10	23.737.139,21	24.734.039,97	996.900,76
A.I	Immaterielle Vermögenswerte	101	48.424,88	77.983,90	29.559,02
A.I.1	Immaterielle Vermögenswerte	1010	48.424,88	77.983,90	29.559,02
	070000 Aktivierungsfähige Rechte (immaterielle Vermögenswerte)		48.424,88	77.983,90	29.559,02
A.II	Sachanlagen	102	21.522.101,62	22.441.822,69	919.721,07
A.II.1	Grundstücke, Grundstückseinrichtungen und Infrastruktur	1021	10.893.805,40	9.332.259,67	-1.561.545,73
	000000 Bebaute Grundstücke		980.208,84	980.208,84	0,00
	001000 Unbebaute Grundstücke		1.124.737,48	1.124.737,48	0,00
	002000 Straßenbauten		4.194.463,00	3.948.217,31	-246.245,69
	005000 Anlagen zu Straßenbauten		1.904.783,36	183.043,99	-1.721.739,37
	006000 Sonstige Grundstückseinrichtungen		2.689.612,72	3.096.052,05	406.439,33
A.II.2	Gebäude und Bauten	1022	4.137.533,84	6.417.279,53	2.279.745,69
	010000 Gebäude und Bauten		4.137.533,84	6.417.279,53	2.279.745,69
A.II.3	Wasser- und Abwasserbauten und -anlagen	1023	5.751.989,81	5.994.661,58	242.671,77
	004000 Wasser- und Abwasserbauten und -anlagen		5.751.989,81	5.994.661,58	242.671,77
A.II.4	Sonderanlagen	1024	0,00	0,00	0,00
A.II.5	Technische Anlagen, Fahrzeuge und Maschinen	1025	457.364,65	404.420,07	-52.944,58
	020000 Maschinen und maschinelle Anlagen		118.887,78	107.596,10	-11.291,68
	040000 Fahrzeuge		338.476,87	296.823,97	-41.652,90
A.II.6	Amts-, Betriebs- und Geschäftsausstattung	1026	42.012,93	53.806,85	11.793,92
	042000 Amts-, Betriebs- und Geschäftsausstattung		42.012,93	53.806,85	11.793,92
A.II.7	Kulturgüter	1027	239.394,99	239.394,99	0,00
	015000 Kulturgüter unbeweglich		239.394,99	239.394,99	0,00
A.II.8	Geleistete Anzahlungen für Anlagen und Anlagen in Bau	1028	0,00	0,00	0,00
A.III	Aktive Finanzinstrumente/Langfristiges Finanzvermögen	103	0,00	0,00	0,00
A.III.1	Bis zur Endfälligkeit gehaltene Finanzinstrumente	1031	0,00	0,00	0,00
A.III.2	Zur Veräußerung verfügbare Finanzinstrumente	1032	0,00	0,00	0,00
A.III.3	Partizipations- und Hybridkapital	1033	0,00	0,00	0,00
A.III.4	Derivative Finanzinstrumente ohne Grundgeschäft	1034	0,00	0,00	0,00
A.IV	Beteiligungen	104	1.938.248,36	1.952.518,19	14.269,83
A.IV.1	Beteiligungen an verbundenen Unternehmen	1041	1.938.248,36	1.952.518,19	14.269,83
	080000 Beteiligungen an verbundenen Unternehmen		1.938.248,36	1.952.518,19	14.269,83
A.IV.2	Beteiligungen an assoziierten Unternehmen	1042	0,00	0,00	0,00

AKTIVA		Code	Endbestand 31.12.2021	Endbestand 31.12.2022	Veränderung
A.IV.3	Sonstige Beteiligungen	1043	0,00	0,00	0,00
A.IV.4	Verwaltete Einrichtungen, die der Kontrolle unterliegen	1044	0,00	0,00	0,00
A.V	Langfristige Forderungen	106	228.364,35	261.715,19	33.350,84
A.V.1	Langfristige Forderungen aus Lieferungen und Leistungen	1061	45.678,14	101.398,95	55.720,81
	231000 Langfristige Forderungen aus Lieferungen und Leistungen		45.678,14	101.398,95	55.720,81
A.V.2	Langfristige Forderungen aus gewährten Darlehen	1062	0,00	0,00	0,00
A.V.3	Sonstige langfristige Forderungen	1063	182.686,21	160.316,24	-22.369,97
	273000 Bezugsvorschüsse an private Haushalte		7.820,00	5.276,00	-2.544,00
	284000 Sonstige langfristige Forderungen		174.866,21	155.040,24	-19.825,97
B	Kurzfristiges Vermögen	11	728.904,79	1.423.095,64	694.190,85
B.I	Kurzfristige Forderungen	113	206.770,75	188.887,72	-17.883,03
B.I.1	Kurzfristige Forderungen aus Lieferungen und Leistungen	1131	56.052,63	11.544,01	-44.508,62
	230000 Kurzfristige Forderungen aus Lieferungen und Leistungen		56.052,63	11.544,01	-44.508,62
B.I.2	Kurzfristige Forderungen aus Abgaben	1132	103.998,23	123.402,94	19.404,71
	233000 Forderungen aus Abgaben		103.998,23	123.402,94	19.404,71
B.I.3	Sonstige kurzfristige Forderungen	1133	0,00	0,00	0,00
B.I.4	Sonstige kurzfristige Forderungen (nicht voranschlagswirksame Gebarung)	1134	46.719,89	53.940,77	7.220,88
	270000 Finanzamt Vorsteuerbeträge (nicht voranschlagswirksame Gebarung)		0,00	0,00	0,00
	271000 Umsatzsteuer Verrechnungskonto – Gutschrift (nicht voranschlagswirksame Gebarung)		41.034,73	41.447,47	412,74
	279000 Sonstige für Dritte geleistete Vorschüsse (nicht voranschlagswirksame Gebarung)		5.685,16	12.493,30	6.808,14
	287000 Sonstige kurzfristige Forderungen (nicht voranschlagswirksame Gebarung)		0,00	0,00	0,00
B.II	Vorräte	114	0,00	0,00	0,00
B.II.1	Vorräte	1141	0,00	0,00	0,00
B.II.2	Gegebene Anzahlungen auf Vorräte	1142	0,00	0,00	0,00
B.III	Liquide Mittel	115	522.134,04	1.234.207,92	712.073,88
B.III.1	Kassa, Bankguthaben, Schecks	1151	522.134,04	1.234.207,92	712.073,88
	200003 Barkasse		2.818,21	2.384,50	-433,71
	210004 Raiffeisenkasse Haidershofen		514.427,84	1.217.834,38	703.406,54
	210005 Sparkasse Oberösterreich		4.657,36	13.758,39	9.101,03
	210007 Sparbuch Raika		230,63	230,65	0,02
	906000 Verrechnung		0,00	0,00	0,00
B.III.2	Zahlungsmittelreserven	1152	0,00	0,00	0,00

AKTIVA		Code	Endbestand 31.12.2021	Endbestand 31.12.2022	Veränderung
B.IV	Aktive Finanzinstrumente/Kurzfristiges Finanzvermögen	116	0,00	0,00	0,00
B.IV.1	Aktive Finanzinstrumente/Kurzfristiges Finanzvermögen	1160	0,00	0,00	0,00
B.V	Aktive Rechnungsabgrenzung	117	0,00	0,00	0,00
B.V.1	Aktive Rechnungsabgrenzung	1170	0,00	0,00	0,00
Summe Aktiva (10 + 11)			24.466.044,00	26.157.135,61	1.691.091,61

PASSIVA		Code	Endbestand 31.12.2021	Endbestand 31.12.2022	Veränderung
C	Nettovermögen (Ausgleichsposten)	12	13.859.952,12	15.207.520,32	1.347.568,20
C.I	Saldo der Eröffnungsbilanz	121	5.111.300,14	5.111.300,14	0,00
C.I.1	Saldo der Eröffnungsbilanz	1210	5.111.300,14	5.111.300,14	0,00
	930000 Saldo der erstmaligen Eröffnungsbilanz		5.111.300,14	5.111.300,14	0,00
C.II	Kumuliertes Nettoergebnis	122	1.699.103,48	3.032.401,85	1.333.298,37
C.II.1	Kumuliertes Nettoergebnis	1220	1.699.103,48	3.032.401,85	1.333.298,37
	931000 Kapitalausgleichskonto		793.115,46	1.699.103,48	905.988,02
	960000 Gewinn- und Verlustkonto/Jahresabschlussbuchungen		905.988,02	1.333.298,37	427.310,35
C.III	Haushaltsrücklagen	123	5.111.300,14	5.111.300,14	0,00
C.III.1	Haushaltsrücklagen	1230	5.111.300,14	5.111.300,14	0,00
C.III.1.a	davon allgemeine Haushaltsrücklagen		5.111.300,14	5.111.300,14	0,00
	935000 Allgemeine Haushaltsrücklagen		5.111.300,14	5.111.300,14	0,00
C.III.1.b	davon zweckgebundene Haushaltsrücklagen mit Zahlungsmittelreserve		0,00	0,00	0,00
C.III.1.c	davon zweckgebundene Haushaltsrücklagen ohne Zahlungsmittelreserve		0,00	0,00	0,00
C.III.1.d	davon innere Darlehen		0,00	0,00	0,00
C.IV	Neubewertungsrücklagen (Umbewertungskonto)	124	1.938.248,36	1.952.518,19	14.269,83
C.IV.1	Neubewertungsrücklagen (Umbewertungskonto)	1240	1.938.248,36	1.952.518,19	14.269,83
	940000 Neubewertungsrücklagen		1.938.248,36	1.952.518,19	14.269,83
C.V	Fremdwährungsumrechnungsrücklagen	125	0,00	0,00	0,00
C.V.1	Fremdwährungsumrechnungsrücklagen	1250	0,00	0,00	0,00
D	Sonderposten Investitionszuschüsse (Kapitaltransfers)	13	7.299.031,07	7.833.630,26	534.599,19
D.I	Investitionszuschüsse	131	7.299.031,07	7.833.630,26	534.599,19
D.I.1	Investitionszuschüsse von Trägern öffentlichen Rechts	1311	4.872.898,10	5.575.145,72	702.247,62
	300000 Kapitaltransfers von Bund, Bundesfonds und Bundeskammern		1.220.517,81	1.157.507,72	-63.010,09
	301000 Kapitaltransfers von Ländern, Landesfonds und Landeskammern		2.061.862,62	2.046.903,41	-14.959,21
	302000 Kapitaltransfers von Gemeinden, Gemeindeverbänden (ohne marktbestimmte Tätigkeit) und Gemeindefonds		1.516.763,33	2.307.887,84	791.124,51
	303000 Kapitaltransfers von sonstigen Trägern des öffentlichen Rechts und Sozialversicherungsträgern		73.754,34	62.846,75	-10.907,59
D.I.2	Investitionszuschüsse von Beteiligungen	1312	0,00	0,00	0,00

PASSIVA		Code	Endbestand 31.12.2021	Endbestand 31.12.2022	Veränderung
D.I.3	Investitionszuschüsse von übrigen	1313	2.426.132,97	2.258.484,54	-167.648,43
	305000 Kapitaltransfers von Unternehmen (ohne Finanzunternehmen)		186.859,06	179.047,39	-7.811,67
	307000 Kapitaltransfers von privaten Haushalten und privaten Organisationen ohne Erwerbszweck und andere		2.239.273,91	2.079.437,15	-159.836,76
E	Langfristige Fremdmittel	14	3.194.474,80	2.943.284,84	-251.189,96
E.I	Langfristige Finanzschulden, netto	141	3.104.072,63	2.848.956,75	-255.115,88
E.I.1	Langfristige Finanzschulden	1411	3.104.072,63	2.848.956,75	-255.115,88
	341000 Investitionsdarlehen von Ländern, Landesfonds und Landeskammern		314.055,22	311.330,98	-2.724,24
	346000 Investitionsdarlehen von Finanzunternehmen		2.790.017,41	2.537.625,77	-252.391,64
E.I.2	Langfristige Forderungen aus derivativen Finanzinstrumenten mit Grundgeschäft (-)	1412	0,00	0,00	0,00
E.I.3	Langfristige Verbindlichkeiten aus derivativen Finanzinstrumenten mit Grundgeschäft	1413	0,00	0,00	0,00
E.II	Langfristige Verbindlichkeiten	142	0,00	0,00	0,00
E.II.1	Langfristige Verbindlichkeiten aus Lieferungen und Leistungen	1421	0,00	0,00	0,00
E.II.2	Leasingverbindlichkeiten	1422	0,00	0,00	0,00
E.II.3	Sonstige langfristige Verbindlichkeiten	1423	0,00	0,00	0,00
E.III	Langfristige Rückstellungen	143	90.402,17	94.328,09	3.925,92
E.III.1	Rückstellungen für Abfertigungen	1431	0,00	0,00	0,00
E.III.2	Rückstellungen für Jubiläumswendungen	1432	90.402,17	94.328,09	3.925,92
	384000 Rückstellungen für Jubiläumswendungen		90.402,17	94.328,09	3.925,92
E.III.3	Rückstellungen für Haftungen	1433	0,00	0,00	0,00
E.III.4	Rückstellungen für Sanierungen von Altlasten	1434	0,00	0,00	0,00
E.III.5	Rückstellungen für Pensionen	1435	0,00	0,00	0,00
E.III.6	Sonstige langfristige Rückstellungen	1436	0,00	0,00	0,00
F	Kurzfristige Fremdmittel	15	112.586,01	172.700,19	60.114,18
F.I	Kurzfristige Finanzschulden, netto	151	0,00	0,00	0,00
F.I.1	Kurzfristige Finanzschulden	1511	0,00	0,00	0,00
F.I.2	Kurzfristige Forderungen aus derivativen Finanzinstrumenten mit Grundgeschäft (-)	1512	0,00	0,00	0,00
F.I.3	Kurzfristige Verbindlichkeiten aus derivativen Finanzinstrumenten mit Grundgeschäft	1513	0,00	0,00	0,00
F.II	Kurzfristige Verbindlichkeiten	152	112.586,01	172.700,19	60.114,18
F.II.1	Kurzfristige Verbindlichkeiten aus Lieferungen und Leistungen	1521	80.710,51	106.476,25	25.765,74
	331000 Kurzfristige Verbindlichkeiten aus Lieferungen und Leistungen		80.710,51	106.476,25	25.765,74
F.II.2	Kurzfristige Verbindlichkeiten aus Abgaben	1522	0,00	0,00	0,00
F.II.3	Sonstige kurzfristige Verbindlichkeiten	1523	0,00	0,00	0,00

PASSIVA		Code	Endbestand 31.12.2021	Endbestand 31.12.2022	Veränderung
F.II.4	Sonstige kurzfristige Verbindlichkeiten (nicht voranschlagswirksame Gebarung)	1524	31.875,50	66.223,94	34.348,44
	360000 Umsatzsteuer (nicht voranschlagswirksame Gebarung)		0,00	0,00	0,00
	361000 Erläge von/für Dienststellen der Gebietskörperschaften (nicht voranschlagswirksame Gebarung)		1.027,80	1.310,70	282,90
	362000 Gehaltsabzugsgebarungen (nicht voranschlagswirksame Gebarung)		23.942,51	28.286,60	4.344,09
	363000 Einbehaltungen und Überzahlungen von Dritten (nicht voranschlagswirksame Gebarung)		7.990,62	31.698,78	23.708,16
	368000 Barvorlagen (nicht voranschlagswirksame Gebarung)		0,00	0,00	0,00
	369000 Sonstige Erläge (nicht voranschlagswirksame Gebarung)		-4.690,55	905,39	5.595,94
	379000 Sonstige Verbindlichkeiten (nicht voranschlagswirksame Gebarung)		3.605,12	4.022,47	417,35
F.III	Kurzfristige Rückstellungen	153	0,00	0,00	0,00
F.III.1	Rückstellungen für Prozesskosten	1531	0,00	0,00	0,00
F.III.2	Rückstellungen für ausstehende Rechnungen	1532	0,00	0,00	0,00
F.III.3	Rückstellungen für nicht konsumierte Urlaube	1533	0,00	0,00	0,00
F.III.4	Sonstige kurzfristige Rückstellungen	1534	0,00	0,00	0,00
F.IV	Passive Rechnungsabgrenzung	154	0,00	0,00	0,00
F.IV.1	Passive Rechnungsabgrenzung	1540	0,00	0,00	0,00
Summe Passiva (12 + 13 + 14 + 15)			24.466.044,00	26.157.135,61	1.691.091,61

Haushaltspotential (aufbauend auf der Ergebnisrechnung)

MVAG	Mittelverwendungs- und -aufbringungsgruppen	Mittelaufbringung	Mittelverwendung	Saldo
211	Erträge aus der operativen Verwaltungstätigkeit	6.668.318,71		
212	Erträge aus Transfers	1.221.286,54		
213	Finanzerträge	334,46		
Summe Erträge (SU 21)		7.889.939,71		
2117	Nicht finanzierungswirksame operative Erträge (Auflösung von Rückstellungen und Aktivierte Eigenleistungen)	-14.216,34		
2127	Nicht finanzierungswirksamer Transferertrag (Auflösung von Investitionszuschüssen)	-317.748,41		
2136	Sonstige nicht finanzierungswirksame Finanzerträge (Auflösung von RS Bewertung von Beteiligungen und aktiven Finanzinstrumenten)			
Nicht finanzwirksame Erträge		-331.964,75		
Finanzwirksame Erträge		7.557.974,96		
221	Personalaufwand		838.813,89	
222	Sachaufwand (ohne Transferaufwand)		3.150.715,86	
223	Transferaufwand (laufende Transfers und Kapitaltransfers)		2.547.202,58	
224	Finanzaufwand		19.909,01	
Summe Aufwendungen (SU 22)			6.556.641,34	
2214	Nicht finanzierungswirksamer Personalaufwand (Dotierung RS für Abfertigungen, Jubiläum u. nicht konsumierte Urlaube)		-10.432,26	
2226	Nicht finanzierungswirksamer Sachaufwand (inkl. Abschreibungen, Dotierung von RS Prozess, ausstehende Rechnungen)		-974.931,81	
2237	Nicht finanzierungswirksamer Transferaufwand (Dotierungen von RS f. Pensionen)			
2245	Nicht finanzierungswirksamer Finanzaufwand (Wertberichtigungen zu Finanzinstrumenten, Aufwendungen aus der Bewertung von Beteiligungen)			
Nicht finanzwirksame Aufwendungen			-985.364,07	
Finanzwirksame Aufwendungen			5.571.277,27	
Finanzwirksames Ergebnis		7.557.974,96	5.571.277,27	1.986.697,69

MVAG	Mittelverwendungs- und -aufbringungsgruppen	Mittelaufbringung	Mittelverwendung	Saldo
332	Einzahlungen aus der Rückzahlung von Darlehen sowie gewährten Vorschüssen (ohne 3325 mit Projektcode - Anzahlungen)	2.544,00		
1141	Vorräte (- Veränderung)			
1142	Gegebene Anzahlungen auf Vorräte (- Veränderung)			
1540	Passive Rechnungsabgrenzung			
	Einzahlungen der Kontengruppe 000-089, die keinem Projekt mit Projektcode 1 zugeordnet sind			
	Einzahlungen der Kontengruppe 30, die keinem Projekt mit Projektcode 1 zugeordnet sind	119.145,46		
	- Erträge der Kontogruppe 80 mit Projektcode 1			
2301	Entnahmen von Rücklagen endfälliger Darlehen (Kontengruppe 893)			
Jährliche wiederkehrende Einzahlungen		121.689,46		
36	Auszahlungen aus der Finanzierungstätigkeit (ohne Projektcode 1)		255.115,88	
2401	Zuweisung an Rücklagen endfälliger Darlehen (Kontengruppe 793)			
342	Auszahlungen von gewährten Darlehen sowie gewährten Vorschüssen (ohne 3425 mit Projektcode - Anzahlungen)			
1141	Vorräte (+ Veränderung)			
1142	Gegebene Anzahlungen auf Vorräte (+ Veränderung)			
1170	Aktive Rechnungsabgrenzung			
	Auszahlungen (Investitionen) der Kontengruppe 000-083, die keinem Projekt mit Projektcode 1 zugeordnet sind		66.852,57	
Jährliche wiederkehrende Auszahlungen			321.968,45	
	Kontengruppe 871, KT der Ergebnisrechnung, mit Projektcode (BZ)	-376.250,00		
Summe Kapitaltransfers der Ergebnisrechnung		-376.250,00		
Jährliches Haushaltspotential		7.303.414,42	5.893.245,72	1.410.168,70
	Jährliches Haushaltspotential	1.410.168,70		
	kumuliertes Haushaltspotential zum 31.12.2021 (Vorjahr)			
Verfügbares Haushaltspotential		1.410.168,70		

MVAG	Mittelverwendungs- und -aufbringungsgruppen	Mittelaufbringung	Mittelverwendung	Saldo
<i>informativ</i>	im verfügbaren Haushaltspotential enthaltene Bedarfszuweisungen zur Liquiditätssteigerung aus Kontogruppe 871, KT der Ergebnisrechnung ohne Projektcode			
<i>informativ</i>	tatsächlicher Liquiditätsbedarf ohne Rücklagenauflösung (Abgang)	1.410.168,70		
2401	Zuweisung an Haushaltsrücklagen (Kontengruppe 794)			
2401	Zuweisung an Haushaltsrücklagen (Kontengruppe 795)			
Jährliche Aufwände für Rücklagen			0,00	
2301	Entnahmen von Haushaltsrücklagen (Kontengruppe 894)			
2301	Entnahmen von Haushaltsrücklagen (Kontengruppe 895)			
Jährliche RL-Erträge f. Investitionen (finanzw.)		0,00		
Endbestand kumuliertes Haushaltspotential		1.410.168,70	0,00	1.410.168,70

Haushaltspotential

Rechnungsabschluss 2022

Gemeinde Behamberg

Haushaltspotential (aufbauend auf der Ergebnisrechnung)

MVAG	Mittelverwendungs- und -aufbringungsgruppen	Mittelaufbringung	Mittelverwendung	Saldo
211	Erträge aus der operativen Verwaltungstätigkeit	6.668.318,71		
212	Erträge aus Transfers	1.221.286,54		
213	Finanzerträge	334,46		
Summe Erträge (SU 21)		7.889.939,71		
2117	Nicht finanzierungswirksame operative Erträge (Auflösung von Rückstellungen und Aktivierte Eigenleistungen)	-14.216,34		
2127	Nicht finanzierungswirksamer Transferertrag (Auflösung von Investitionszuschüssen)	-317.748,41		
2136	Sonstige nicht finanzierungswirksame Finanzerträge (Auflösung von RS Bewertung von Beteiligungen und aktiven Finanzinstrumenten)			
Nicht finanzwirksame Erträge		-331.964,75		
Finanzwirksame Erträge		7.557.974,96		
221	Personalaufwand		838.813,89	
222	Sachaufwand (ohne Transferaufwand)		3.150.715,86	
223	Transferaufwand (laufende Transfers und Kapitaltransfers)		2.547.202,58	
224	Finanzaufwand		19.909,01	
Summe Aufwendungen (SU 22)			6.556.641,34	
2214	Nicht finanzierungswirksamer Personalaufwand (Dotierung RS für Abfertigungen, Jubiläum u. nicht konsumierte Urlaube)		-10.432,26	
2226	Nicht finanzierungswirksamer Sachaufwand (inkl. Abschreibungen, Dotierung von RS Prozess, ausstehende Rechnungen)		-974.931,81	
2237	Nicht finanzierungswirksamer Transferaufwand (Dotierungen von RS f. Pensionen)			
2245	Nicht finanzierungswirksamer Finanzaufwand (Wertberichtigungen zu Finanzinstrumenten, Aufwendungen aus der Bewertung von Beteiligungen)			
Nicht finanzwirksame Aufwendungen			-985.364,07	
Finanzwirksame Aufwendungen			5.571.277,27	
Finanzwirksames Ergebnis		7.557.974,96	5.571.277,27	1.986.697,69

Rechnungsabschluss 2022

Gemeinde Behamberg

Haushaltspotential (aufbauend auf der Ergebnisrechnung)

MVAG	Mittelverwendungs- und -aufbringungsgruppen	Mittelaufbringung	Mittelverwendung	Saldo
332	Einzahlungen aus der Rückzahlung von Darlehen sowie gewährten Vorschüssen (ohne 3325 mit Projektcode - Anzahlungen)	2.544,00		
1141	Vorräte (- Veränderung)			
1142	Gegebene Anzahlungen auf Vorräte (- Veränderung)			
1540	Passive Rechnungsabgrenzung Einzahlungen der Kontengruppe 000-089, die keinem Projekt mit Projektcode 1 zugeordnet sind Einzahlungen der Kontengruppe 30, die keinem Projekt mit Projektcode 1 zugeordnet sind - Erträge der Kontogruppe 80 mit Projektcode 1	119.145,46		
2301	Entnahmen von Rücklagen endfälliger Darlehen (Kontengruppe 893)			
Jährliche wiederkehrende Einzahlungen		121.689,46		
36	Auszahlungen aus der Finanzierungstätigkeit (ohne Projektcode 1)		255.115,88	
2401	Zuweisung an Rücklagen endfälliger Darlehen (Kontengruppe 793)			
342	Auszahlungen von gewährten Darlehen sowie gewährten Vorschüssen (ohne 3425 mit Projektcode - Anzahlungen)			
1141	Vorräte (+ Veränderung)			
1142	Gegebene Anzahlungen auf Vorräte (+ Veränderung)			
1170	Aktive Rechnungsabgrenzung Auszahlungen (Investitionen) der Kontengruppe 000-083, die keinem Projekt mit Projektcode 1 zugeordnet sind		66.852,57	
Jährliche wiederkehrende Auszahlungen			321.968,45	
	Kontengruppe 871, KT der Ergebnisrechnung, mit Projektcode (BZ)	-376.250,00		
Summe Kapitaltransfers der Ergebnisrechnung		-376.250,00		
Jährliches Haushaltspotential		7.303.414,42	5.893.245,72	1.410.168,70
	Jährliches Haushaltspotential	1.410.168,70		
	kumuliertes Haushaltspotential zum 31.12.2021 (Vorjahr)	204.226,63		
Verfügbares Haushaltspotential		1.614.395,33		

Rechnungsabschluss 2022
Haushaltspotential (aufbauend auf der Ergebnisrechnung)

Gemeinde Behamberg

MVAG	Mittelverwendungs- und -aufbringungsgruppen	Mittelaufbringung	Mittelverwendung	Saldo
informativ	im verfügbaren Haushaltspotential enthaltene Bedarfszuweisungen zur Liquiditätssteigerung aus Kontogruppe 871, KT der Ergebnisrechnung ohne Projektcode			
informativ	tatsächlicher Liquiditätsbedarf ohne Rücklagenauflösung (Abgang)	1.614.395,33		
2401	Zuweisung an Haushaltsrücklagen (Kontengruppe 794)			
2401	Zuweisung an Haushaltsrücklagen (Kontengruppe 795)			
Jährliche Aufwände für Rücklagen			0,00	
2301	Entnahmen von Haushaltsrücklagen (Kontengruppe 894)			
2301	Entnahmen von Haushaltsrücklagen (Kontengruppe 895)			
Jährliche RL-Erträge f. Investitionen (finanzw.)		0,00		
Endbestand kumuliertes Haushaltspotential		1.614.395,33	0,00	1.614.395,33
- Zuweisungen und Umbuchungen an investive Vorhaben				864.932,85
	Sportplatz ASV		438.115,37	
	Güterwege		27.300,04	
	Straßenbeleuchtung		36.820,80	
	WVA		64.631,45	
	Kanal		287.244,36	
	Behamberg 33		10.820,83	
+ Rückführungen und Umbuchungen von investiven Vorhaben				
Endstand kumuliertes Haushaltspotential nach Berücksichtigung von Zuweisungen und Rückführungen investive Vorhaben				749.462,48

Ergebnis- und Finanzierungsrechnung Detailnachweis

		MVAG	MVAG	VCQU	Ergebnisrechnung			Finanzierungsrechnung		
		EH	FH		RA 2022	VA 2022	RA - VA	RA 2022	VA 2022	RA - VA
0 Vertretungskörper und allgemeine Verwaltung										
00	Gewählte Gemeindeorgane									
000	Gewählte Gemeindeorgane									
000000	Gewählte Gemeindeorgane									
Operative Gebarung										
SU 21 / 31	Summe Erträge / Einzahlungen operative Gebarung				0,00	0,00	0,00	0,00	0,00	0,00
1/000000-582000	DGB Sozialversicherung	2212	3212	20	4.411,28	4.600,00	-188,72	4.411,28	4.600,00	-188,72
1/000000-582100	Pensionsbeiträge Bürgermeister	2212	3212	20	7.024,64	7.100,00	-75,36	7.024,64	7.100,00	-75,36
1/000000-670000	Versicherungen	2222	3222	24	1.024,92	1.200,00	-175,08	1.024,92	1.200,00	-175,08
1/000000-721000	Bezüge der Organe	2225	3225	22	170.217,54	171.900,00	-1.682,46	170.217,54	171.900,00	-1.682,46
1/000000-721100	Diäten, Reisegebühren	2225	3225	22	2.366,63	3.100,00	-733,37	1.180,48	3.100,00	-1.919,52
1/000000-723000	Amtspauschalien u. Repräsentationsausgaben	2225	3225	24	1.724,17	2.600,00	-875,83	1.724,17	2.600,00	-875,83
1/000000-752000	Pensionskosten - Bürgermeisterpension	2231	3231	26	10.116,40	10.200,00	-83,60	10.116,40	10.200,00	-83,60
1/000000-757000	Schulung der Gemeindefunktionäre	2234	3234	27	6.054,40	4.800,00	1.254,40	6.054,40	4.800,00	1.254,40
SU 22 / 32	Summe Aufwendungen / Auszahlungen operative Gebarung				202.939,98	205.500,00	-2.560,02	201.753,83	205.500,00	-3.746,17
SA 0 / SA 1	(0) Nettoergebnis (21 - 22) / (1) Geldfluss operative Gebarung (31 - 32)				-202.939,98	-205.500,00	2.560,02	-201.753,83	-205.500,00	3.746,17
SU 23	Summe Haushaltsrücklagen				0,00	0,00	0,00	0,00	0,00	0,00
SA00	Nettoergebnis nach Zuw./Entn. Haushaltsrücklagen (Saldo 0 +/- SU23)				-202.939,98	-205.500,00	2.560,02			
Investive Gebarung										
SU 33	Summe Einzahlungen investive Gebarung							0,00	0,00	0,00
SU 34	Summe Auszahlungen investive Gebarung							0,00	0,00	0,00
SA2	Saldo (2) Geldfluss aus der Investiven Gebarung (33 - 34)							0,00	0,00	0,00
SA3	Saldo (3) Nettofinanzierungssaldo (Saldo 1 + Saldo 2)							-201.753,83	-205.500,00	3.746,17
Finanzierungstätigkeit										
SU 35	Summe Einzahlungen aus der Finanzierungstätigkeit							0,00	0,00	0,00
SU 36	Summe Auszahlungen aus der Finanzierungstätigkeit							0,00	0,00	0,00
SA4	Saldo (4) Geldfluss aus der Finanzierungstätigkeit (35 - 36)							0,00	0,00	0,00
SA5	Saldo (5) Geldfluss aus der voranschlagswirksamen Gebarung (Saldo 3 + Saldo 4)							-201.753,83	-205.500,00	3.746,17
01	Hauptverwaltung									
010	Zentralamt									
010000	Zentralamt									
Operative Gebarung										
2/010000+811000	Mieten und Betriebskostenersätze	2115	3115	14	7.753,60	6.500,00	1.253,60	7.231,65	6.500,00	731,65
2/010000+816000	Porto- und Telefongebührensätze	2114	3114	13		100,00	-100,00		100,00	-100,00

		MVAG			Ergebnisrechnung			Finanzierungsrechnung		
		MVAG	MVAG	VCQU	RA 2022	VA 2022	RA - VA	RA 2022	VA 2022	RA - VA
		EH	FH							
2/010000+816100	Einnahmen Grundbuchsauszüge	2114	3114	13	62,80	100,00	-37,20	61,10	100,00	-38,90
2/010000+816200	Jagdtpacht - Gemeindeaufwand 5%	2114	3114	13	250,00	300,00	-50,00	250,00	300,00	-50,00
2/010000+816300	Verwaltungs-/Sach-/Personalaufwand	2114	3114	13	22.241,00	27.000,00	-4.759,00	22.241,00	27.000,00	-4.759,00
2/010000+817000	Erträge aus der Auflösung von sonstigen Rückstellungen	2117			58,85	100,00	-41,15			
2/010000+829000	Drucksortenverkauf	2116	3116	18	676,14	2.000,00	-1.323,86	676,14	2.000,00	-1.323,86
2/010000+829100	Sonstige Einnahmen	2116	3116	18	15,00	300,00	-285,00	15,00	300,00	-285,00
2/010000+829200	Einnahmen aus Gegenverr. Bürobedarf	2116	3116	18	280,87	300,00	-19,13	280,87	300,00	-19,13
2/010000+829300	Finanzamtsrückzahlung VST	2116	3116	18		500,00	-500,00		500,00	-500,00
2/010000+829600	Abfertig.Vers "ALT" Auszhlg Ansparung	2116	3116	18	6.245,41		6.245,41			
2/010000+863100	Ersatz Engeltfortzahlung	2121	3121	15	85,77	1.000,00	-914,23	85,77	1.000,00	-914,23
SU 21 / 31	Summe Erträge / Einzahlungen operative Gebarung				37.669,44	38.200,00	-530,56	30.841,53	38.100,00	-7.258,47
1/010000-400000	Geringwertige Wirtschaftsgüter	2221	3221	23	265,73	1.100,00	-834,27	265,73	1.100,00	-834,27
1/010000-454000	Reinigungsmittel	2221	3221	23	377,38	800,00	-422,62	377,38	800,00	-422,62
1/010000-456000	Schreib-, Zeichen- u. Sonst. Büromittel	2221	3221	23	4.123,15	4.700,00	-576,85	3.951,88	4.700,00	-748,12
1/010000-456100	Kopierkosten	2221	3221	23	5.805,29	6.200,00	-394,71	5.805,29	6.200,00	-394,71
1/010000-457000	Druckwerke	2221	3221	23	848,19	2.500,00	-1.651,81	848,19	2.500,00	-1.651,81
1/010000-459000	Sonstige Verbrauchsgüter	2221	3221	23	863,25	1.100,00	-236,75	863,25	1.100,00	-236,75
1/010000-510000	Bezüge VBI Angestellte	2211	3211	20	211.746,61	211.500,00	246,61	211.746,61	211.500,00	246,61
1/010000-511000	Bezüge VB II Arbeiter	2211	3211	20	14.134,13	14.600,00	-465,87	14.134,13	14.600,00	-465,87
1/010000-565000	Mehrleistungsvergütungen	2211	3211	20	2.499,91	3.000,00	-500,09	2.499,91	3.000,00	-500,09
1/010000-566000	Zuwendungen aus Anlass von Dienstjubiläen	2212	3212	20	53,49	100,00	-46,51	53,49	100,00	-46,51
1/010000-569000	Zulagen	2211	3211	20	193,27	300,00	-106,73	193,27	300,00	-106,73
1/010000-580000	DGB für Familienbeihilfen	2212	3212	20	7.038,74	7.100,00	-61,26	7.038,74	7.100,00	-61,26
1/010000-582000	DGB Sozialversicherung	2212	3212	20	48.439,07	48.300,00	139,07	48.439,07	48.300,00	139,07
1/010000-592000	Dotierung von Rückstellungen für Jubiläumszuwendungen	2214			5.036,19	3.200,00	1.836,19			
1/010000-614000	Instandhaltung von Gebäuden	2224	3224	24	352,28	2.000,00	-1.647,72	352,28	2.000,00	-1.647,72
1/010000-616000	Instandhaltung Maschinen/Sonst.Anla	2224	3224	24	2.881,16	3.000,00	-118,84	2.697,26	3.000,00	-302,74
1/010000-630000	Porto	2222	3222	24	10.069,08	10.000,00	69,08	9.743,01	10.000,00	-256,99
1/010000-631000	Telefongebühren	2222	3222	24	1.305,58	2.700,00	-1.394,42	1.292,02	2.700,00	-1.407,98
1/010000-670000	Versicherungen	2222	3222	24	3.263,51	4.500,00	-1.236,49	3.263,51	4.500,00	-1.236,49
1/010000-670100	Abfertigungsversicherung "ALT"	2222	3222	24	5.461,06	6.000,00	-538,94	5.957,52	6.000,00	-42,48
1/010000-680000	Planmäßige Abschreibung	2226			10.565,19	10.600,00	-34,81			
1/010000-700000	Miete an KG Amtsgebäude	2223	3223	24	19.780,98	19.000,00	780,98	19.780,98	19.000,00	780,98
1/010000-700100	Betriebskosten an KG Amtsgebäude	2223	3223	24	36.440,87	36.400,00	40,87	36.440,87	36.400,00	40,87
1/010000-705000	Leasing Kopierer	2223	3223	24	2.062,99	2.200,00	-137,01	2.062,99	2.200,00	-137,01
1/010000-720000	Verwaltungs-/Sachaufwand Bauhof	2225	3225	24	925,62	3.000,00	-2.074,38	925,62	3.000,00	-2.074,38
1/010000-724000	Reisegebühren	2225	3225	24	1.578,60	2.500,00	-921,40	1.051,86	2.500,00	-1.448,14

		MVAG			Ergebnisrechnung			Finanzierungsrechnung		
		EH	FH	VCQU	RA 2022	VA 2022	RA - VA	RA 2022	VA 2022	RA - VA
1/010000-728000	Entgelte an Edv-Firmen	2225	3225	24	24.907,01	21.000,00	3.907,01	21.936,39	21.000,00	936,39
1/010000-728300	Kurse der Bediensteten	2225	3225	24	653,88	2.000,00	-1.346,12	653,88	2.000,00	-1.346,12
1/010000-729000	Sonst. Ausgaben/Div. Verh. Kosten	2225	3225	24	2.116,25	2.000,00	116,25	2.054,02	2.000,00	54,02
SU 22 / 32	Summe Aufwendungen / Auszahlungen operative Gebarung				423.788,46	431.400,00	-7.611,54	404.429,15	417.600,00	-13.170,85
SA 0 / SA 1	(0) Nettoergebnis (21 - 22) / (1) Geldfluss operative Gebarung (31 - 32)				-386.119,02	-393.200,00	7.080,98	-373.587,62	-379.500,00	5.912,38
SU 23	Summe Haushaltsrücklagen				0,00	0,00	0,00	0,00	0,00	0,00
SA00	Nettoergebnis nach Zuw./Entn. Haushaltsrücklagen (Saldo 0 +/- SU23)				-386.119,02	-393.200,00	7.080,98			
Investive Gebarung										
2/010000+273000	Tilgung Gehaltsvorschuss		3325	53				2.544,00	2.500,00	44,00
SU 33	Summe Einzahlungen investive Gebarung							2.544,00	2.500,00	44,00
1/010000-020000	Ankauf von Maschinen und Geräten		3414	2 41					5.000,00	-5.000,00
SU 34	Summe Auszahlungen investive Gebarung							0,00	5.000,00	-5.000,00
SA2	Saldo (2) Geldfluss aus der Investiven Gebarung (33 - 34)							2.544,00	-2.500,00	5.044,00
SA3	Saldo (3) Nettofinanzierungssaldo (Saldo 1 + Saldo 2)							-371.043,62	-382.000,00	10.956,38
Finanzierungstätigkeit										
SU 35	Summe Einzahlungen aus der Finanzierungstätigkeit							0,00	0,00	0,00
SU 36	Summe Auszahlungen aus der Finanzierungstätigkeit							0,00	0,00	0,00
SA4	Saldo (4) Geldfluss aus der Finanzierungstätigkeit (35 - 36)							0,00	0,00	0,00
SA5	Saldo (5) Geldfluss aus der voranschlagswirksamen Gebarung (Saldo 3 + Saldo 4)							-371.043,62	-382.000,00	10.956,38
019	Repräsentation									
019000	Repräsentation									
Operative Gebarung										
SU 21 / 31	Summe Erträge / Einzahlungen operative Gebarung				0,00	0,00	0,00	0,00	0,00	0,00
1/019000-723000	div. Zuwendungen	2225	3225	24	5.449,34	4.200,00	1.249,34	5.300,60	4.200,00	1.100,60
SU 22 / 32	Summe Aufwendungen / Auszahlungen operative Gebarung				5.449,34	4.200,00	1.249,34	5.300,60	4.200,00	1.100,60
SA 0 / SA 1	(0) Nettoergebnis (21 - 22) / (1) Geldfluss operative Gebarung (31 - 32)				-5.449,34	-4.200,00	-1.249,34	-5.300,60	-4.200,00	-1.100,60
SU 23	Summe Haushaltsrücklagen				0,00	0,00	0,00	0,00	0,00	0,00
SA00	Nettoergebnis nach Zuw./Entn. Haushaltsrücklagen (Saldo 0 +/- SU23)				-5.449,34	-4.200,00	-1.249,34			
Investive Gebarung										
SU 33	Summe Einzahlungen investive Gebarung							0,00	0,00	0,00
SU 34	Summe Auszahlungen investive Gebarung							0,00	0,00	0,00
SA2	Saldo (2) Geldfluss aus der Investiven Gebarung (33 - 34)							0,00	0,00	0,00
SA3	Saldo (3) Nettofinanzierungssaldo (Saldo 1 + Saldo 2)							-5.300,60	-4.200,00	-1.100,60
Finanzierungstätigkeit										
SU 35	Summe Einzahlungen aus der Finanzierungstätigkeit							0,00	0,00	0,00
SU 36	Summe Auszahlungen aus der Finanzierungstätigkeit							0,00	0,00	0,00
SA4	Saldo (4) Geldfluss aus der Finanzierungstätigkeit (35 - 36)							0,00	0,00	0,00

		MVAG MVAG VCQU			Ergebnisrechnung			Finanzierungsrechnung		
		EH	FH		RA 2022	VA 2022	RA - VA	RA 2022	VA 2022	RA - VA
SA5	Saldo (5) Geldfluss aus der voranschlagswirksamen Gebarung (Saldo 3 + Saldo 4)							-5.300,60	-4.200,00	-1.100,60
02	Hauptverwaltung									
021	Statistisches Amt									
021000	Statistisches Amt									
Operative Gebarung										
2/021000+816000	Ersatz für statistische Erhebungen	2114	3114	13	238,00	300,00	-62,00	238,00	300,00	-62,00
SU 21 / 31	Summe Erträge / Einzahlungen operative Gebarung				238,00	300,00	-62,00	238,00	300,00	-62,00
SU 22 / 32	Summe Aufwendungen / Auszahlungen operative Gebarung				0,00	0,00	0,00	0,00	0,00	0,00
SA 0 / SA 1	(0) Nettoergebnis (21 - 22) / (1) Geldfluss operative Gebarung (31 - 32)				238,00	300,00	-62,00	238,00	300,00	-62,00
SU 23	Summe Haushaltsrücklagen				0,00	0,00	0,00	0,00	0,00	0,00
SA00	Nettoergebnis nach Zuw./Entn. Haushaltsrücklagen (Saldo 0 +/- SU23)				238,00	300,00	-62,00			
Investive Gebarung										
SU 33	Summe Einzahlungen investive Gebarung							0,00	0,00	0,00
SU 34	Summe Auszahlungen investive Gebarung							0,00	0,00	0,00
SA2	Saldo (2) Geldfluss aus der Investiven Gebarung (33 - 34)							0,00	0,00	0,00
SA3	Saldo (3) Nettofinanzierungssaldo (Saldo 1 + Saldo 2)							238,00	300,00	-62,00
Finanzierungstätigkeit										
SU 35	Summe Einzahlungen aus der Finanzierungstätigkeit							0,00	0,00	0,00
SU 36	Summe Auszahlungen aus der Finanzierungstätigkeit							0,00	0,00	0,00
SA4	Saldo (4) Geldfluss aus der Finanzierungstätigkeit (35 - 36)							0,00	0,00	0,00
SA5	Saldo (5) Geldfluss aus der voranschlagswirksamen Gebarung (Saldo 3 + Saldo 4)							238,00	300,00	-62,00
022	Standesamt									
022000	Standesamt									
Operative Gebarung										
SU 21 / 31	Summe Erträge / Einzahlungen operative Gebarung				0,00	0,00	0,00	0,00	0,00	0,00
1/022000-729000	Standesamt und Staatsbürgerschaft Beiträge	2225	3225	24	13.328,59	14.200,00	-871,41	13.328,59	14.200,00	-871,41
SU 22 / 32	Summe Aufwendungen / Auszahlungen operative Gebarung				13.328,59	14.200,00	-871,41	13.328,59	14.200,00	-871,41
SA 0 / SA 1	(0) Nettoergebnis (21 - 22) / (1) Geldfluss operative Gebarung (31 - 32)				-13.328,59	-14.200,00	871,41	-13.328,59	-14.200,00	871,41
SU 23	Summe Haushaltsrücklagen				0,00	0,00	0,00	0,00	0,00	0,00
SA00	Nettoergebnis nach Zuw./Entn. Haushaltsrücklagen (Saldo 0 +/- SU23)				-13.328,59	-14.200,00	871,41			
Investive Gebarung										
SU 33	Summe Einzahlungen investive Gebarung							0,00	0,00	0,00
SU 34	Summe Auszahlungen investive Gebarung							0,00	0,00	0,00
SA2	Saldo (2) Geldfluss aus der Investiven Gebarung (33 - 34)							0,00	0,00	0,00

		MVAG			Ergebnisrechnung			Finanzierungsrechnung		
		EH	FH	VCQU	RA 2022	VA 2022	RA - VA	RA 2022	VA 2022	RA - VA
SA3	Saldo (3) Nettofinanzierungssaldo (Saldo 1 + Saldo 2)							-13.328,59	-14.200,00	871,41
Finanzierungstätigkeit										
SU 35	Summe Einzahlungen aus der Finanzierungstätigkeit							0,00	0,00	0,00
SU 36	Summe Auszahlungen aus der Finanzierungstätigkeit							0,00	0,00	0,00
SA4	Saldo (4) Geldfluss aus der Finanzierungstätigkeit (35 – 36)							0,00	0,00	0,00
SA5	Saldo (5) Geldfluss aus der voranschlagswirksamen Gebarung (Saldo 3 + Saldo 4)							-13.328,59	-14.200,00	871,41
024 Wahlamt										
024000 Wahlamt										
Operative Gebarung										
2/024000+816000	Kostenbeitrag für Wahlen	2114	3114	13	3.018,86	3.000,00	18,86	3.018,86	3.000,00	18,86
SU 21 / 31	Summe Erträge / Einzahlungen operative Gebarung				3.018,86	3.000,00	18,86	3.018,86	3.000,00	18,86
1/024000-728000	Kosten der Wahlen	2225	3225	24	671,20	1.000,00	-328,80	492,40	1.000,00	-507,60
SU 22 / 32	Summe Aufwendungen / Auszahlungen operative Gebarung				671,20	1.000,00	-328,80	492,40	1.000,00	-507,60
SA 0 / SA 1	(0) Nettoergebnis (21 - 22) / (1) Geldfluss operative Gebarung (31 – 32)				2.347,66	2.000,00	347,66	2.526,46	2.000,00	526,46
SU 23	Summe Haushaltsrücklagen				0,00	0,00	0,00	0,00	0,00	0,00
SA00	Nettoergebnis nach Zuw./Entn. Haushaltsrücklagen (Saldo 0 +/- SU23)				2.347,66	2.000,00	347,66			
Investive Gebarung										
SU 33	Summe Einzahlungen investive Gebarung							0,00	0,00	0,00
SU 34	Summe Auszahlungen investive Gebarung							0,00	0,00	0,00
SA2	Saldo (2) Geldfluss aus der Investiven Gebarung (33 – 34)							0,00	0,00	0,00
SA3	Saldo (3) Nettofinanzierungssaldo (Saldo 1 + Saldo 2)							2.526,46	2.000,00	526,46
Finanzierungstätigkeit										
SU 35	Summe Einzahlungen aus der Finanzierungstätigkeit							0,00	0,00	0,00
SU 36	Summe Auszahlungen aus der Finanzierungstätigkeit							0,00	0,00	0,00
SA4	Saldo (4) Geldfluss aus der Finanzierungstätigkeit (35 – 36)							0,00	0,00	0,00
SA5	Saldo (5) Geldfluss aus der voranschlagswirksamen Gebarung (Saldo 3 + Saldo 4)							2.526,46	2.000,00	526,46
03 Bauverwaltung										
031 Amt für Raumordnung und Raumplanung										
031000 Amt Für Raumordnung und Raumplanung										
Operative Gebarung										
2/031000+813000	Erträge aus der Auflösung von Investitionszuschüssen (Kapitaltransfers)	2127				200,00	-200,00			
2/031000+829000	Beiträge Baulandwidmungen	2116	3116	18		10.000,00	-10.000,00		10.000,00	-10.000,00
SU 21 / 31	Summe Erträge / Einzahlungen operative Gebarung				0,00	10.200,00	-10.200,00	0,00	10.000,00	-10.000,00
1/031000-680000	Planmäßige Abschreibung	2226			3.469,25	3.500,00	-30,75			

	MVAG	MVAG	VCQU	Ergebnisrechnung			Finanzierungsrechnung			
				EH	FH		RA 2022	VA 2022	RA - VA	RA 2022
1/031000-728000	Kosten Parzellierung Hochwallner	2225	3225	24		5.000,00	-5.000,00		5.000,00	-5.000,00
SU 22 / 32	Summe Aufwendungen / Auszahlungen operative Gebarung				3.469,25	8.500,00	-5.030,75	0,00	5.000,00	-5.000,00
SA 0 / SA 1	(0) Nettoergebnis (21 - 22) / (1) Geldfluss operative Gebarung (31 - 32)				-3.469,25	1.700,00	-5.169,25	0,00	5.000,00	-5.000,00
SU 23	Summe Haushaltsrücklagen				0,00	0,00	0,00	0,00	0,00	0,00
SA00	Nettoergebnis nach Zuw./Entn. Haushaltsrücklagen (Saldo 0 +/- SU23)				-3.469,25	1.700,00	-5.169,25			
Investive Gebarung										
SU 33	Summe Einzahlungen investive Gebarung							0,00	0,00	0,00
1/031000-070000	Flächenwidmungsplan		3411	2 42				36.137,09	25.000,00	11.137,09
SU 34	Summe Auszahlungen investive Gebarung							36.137,09	25.000,00	11.137,09
SA2	Saldo (2) Geldfluss aus der Investiven Gebarung (33 - 34)							-36.137,09	-25.000,00	-11.137,09
SA3	Saldo (3) Nettofinanzierungssaldo (Saldo 1 + Saldo 2)							-36.137,09	-20.000,00	-16.137,09
Finanzierungstätigkeit										
SU 35	Summe Einzahlungen aus der Finanzierungstätigkeit							0,00	0,00	0,00
SU 36	Summe Auszahlungen aus der Finanzierungstätigkeit							0,00	0,00	0,00
SA4	Saldo (4) Geldfluss aus der Finanzierungstätigkeit (35 - 36)							0,00	0,00	0,00
SA5	Saldo (5) Geldfluss aus der voranschlagswirksamen Gebarung (Saldo 3 + Saldo 4)							-36.137,09	-20.000,00	-16.137,09
06 Sonstige Maßnahmen										
060	Beiträge an Verbände, Vereine oder sonstige Organisationen									
060000	Beiträge an Verb., Vereine u. Sonst.Org.									
Operative Gebarung										
SU 21 / 31	Summe Erträge / Einzahlungen operative Gebarung				0,00	0,00	0,00	0,00	0,00	0,00
1/060000-726000	Beitrag Gemeindevertreterverband	2225	3225	24	26.010,11	26.000,00	10,11	26.010,11	26.000,00	10,11
SU 22 / 32	Summe Aufwendungen / Auszahlungen operative Gebarung				26.010,11	26.000,00	10,11	26.010,11	26.000,00	10,11
SA 0 / SA 1	(0) Nettoergebnis (21 - 22) / (1) Geldfluss operative Gebarung (31 - 32)				-26.010,11	-26.000,00	-10,11	-26.010,11	-26.000,00	-10,11
SU 23	Summe Haushaltsrücklagen				0,00	0,00	0,00	0,00	0,00	0,00
SA00	Nettoergebnis nach Zuw./Entn. Haushaltsrücklagen (Saldo 0 +/- SU23)				-26.010,11	-26.000,00	-10,11			
Investive Gebarung										
SU 33	Summe Einzahlungen investive Gebarung							0,00	0,00	0,00
SU 34	Summe Auszahlungen investive Gebarung							0,00	0,00	0,00
SA2	Saldo (2) Geldfluss aus der Investiven Gebarung (33 - 34)							0,00	0,00	0,00
SA3	Saldo (3) Nettofinanzierungssaldo (Saldo 1 + Saldo 2)							-26.010,11	-26.000,00	-10,11
Finanzierungstätigkeit										
SU 35	Summe Einzahlungen aus der Finanzierungstätigkeit							0,00	0,00	0,00
SU 36	Summe Auszahlungen aus der Finanzierungstätigkeit							0,00	0,00	0,00
SA4	Saldo (4) Geldfluss aus der Finanzierungstätigkeit (35 - 36)							0,00	0,00	0,00

		MVAG			Ergebnisrechnung			Finanzierungsrechnung		
		EH	FH	VCQU	RA 2022	VA 2022	RA - VA	RA 2022	VA 2022	RA - VA
SA5	Saldo (5) Geldfluss aus der voranschlagswirksamen Gebarung (Saldo 3 + Saldo 4)							-26.010,11	-26.000,00	-10,11
062	Ehrungen und Auszeichnungen									
062000	Ehrungen und auszeichnungen									
Operative Gebarung										
SU 21 / 31	Summe Erträge / Einzahlungen operative Gebarung				0,00	0,00	0,00	0,00	0,00	0,00
1/062000-728000	Ehrungen und Auszeichnungen	2225	3225	24	9.438,20	10.000,00	-561,80	9.488,20	10.000,00	-511,80
SU 22 / 32	Summe Aufwendungen / Auszahlungen operative Gebarung				9.438,20	10.000,00	-561,80	9.488,20	10.000,00	-511,80
SA 0 / SA 1	(0) Nettoergebnis (21 - 22) / (1) Geldfluss operative Gebarung (31 - 32)				-9.438,20	-10.000,00	561,80	-9.488,20	-10.000,00	511,80
SU 23	Summe Haushaltsrücklagen				0,00	0,00	0,00	0,00	0,00	0,00
SA00	Nettoergebnis nach Zuw./Entn. Haushaltsrücklagen (Saldo 0 +/- SU23)				-9.438,20	-10.000,00	561,80			
Investive Gebarung										
SU 33	Summe Einzahlungen investive Gebarung							0,00	0,00	0,00
SU 34	Summe Auszahlungen investive Gebarung							0,00	0,00	0,00
SA2	Saldo (2) Geldfluss aus der Investiven Gebarung (33 - 34)							0,00	0,00	0,00
SA3	Saldo (3) Nettofinanzierungssaldo (Saldo 1 + Saldo 2)							-9.488,20	-10.000,00	511,80
Finanzierungstätigkeit										
SU 35	Summe Einzahlungen aus der Finanzierungstätigkeit							0,00	0,00	0,00
SU 36	Summe Auszahlungen aus der Finanzierungstätigkeit							0,00	0,00	0,00
SA4	Saldo (4) Geldfluss aus der Finanzierungstätigkeit (35 - 36)							0,00	0,00	0,00
SA5	Saldo (5) Geldfluss aus der voranschlagswirksamen Gebarung (Saldo 3 + Saldo 4)							-9.488,20	-10.000,00	511,80

		MVAG	MVAG	VCQU	Ergebnisrechnung			Finanzierungsrechnung		
		EH	FH		RA 2022	VA 2022	RA - VA	RA 2022	VA 2022	RA - VA
1 Öffentliche Ordnung und Sicherheit										
13	Sonderpolizei									
131	Bau- und Feuerpolizei									
131000	Bau- und Feuerpolizei									
Operative Gebarung										
2/131000+816000	Ersatz Sachverständigenhonorare	2114	3114	13	3.250,27	3.500,00	-249,73	3.152,27	3.500,00	-347,73
SU 21 / 31	Summe Erträge / Einzahlungen operative Gebarung				3.250,27	3.500,00	-249,73	3.152,27	3.500,00	-347,73
1/131000-640000	Sachverständigenhonorare	2222	3222	24	5.976,82	4.700,00	1.276,82	5.976,82	4.700,00	1.276,82
SU 22 / 32	Summe Aufwendungen / Auszahlungen operative Gebarung				5.976,82	4.700,00	1.276,82	5.976,82	4.700,00	1.276,82
SA 0 / SA 1	(0) Nettoergebnis (21 - 22) / (1) Geldfluss operative Gebarung (31 - 32)				-2.726,55	-1.200,00	-1.526,55	-2.824,55	-1.200,00	-1.624,55
SU 23	Summe Haushaltsrücklagen				0,00	0,00	0,00	0,00	0,00	0,00
SA00	Nettoergebnis nach Zuw./Entn. Haushaltsrücklagen (Saldo 0 +/- SU23)				-2.726,55	-1.200,00	-1.526,55			
Investive Gebarung										
SU 33	Summe Einzahlungen investive Gebarung							0,00	0,00	0,00
SU 34	Summe Auszahlungen investive Gebarung							0,00	0,00	0,00
SA2	Saldo (2) Geldfluss aus der Investiven Gebarung (33 - 34)							0,00	0,00	0,00
SA3	Saldo (3) Nettofinanzierungssaldo (Saldo 1 + Saldo 2)							-2.824,55	-1.200,00	-1.624,55
Finanzierungstätigkeit										
SU 35	Summe Einzahlungen aus der Finanzierungstätigkeit							0,00	0,00	0,00
SU 36	Summe Auszahlungen aus der Finanzierungstätigkeit							0,00	0,00	0,00
SA4	Saldo (4) Geldfluss aus der Finanzierungstätigkeit (35 - 36)							0,00	0,00	0,00
SA5	Saldo (5) Geldfluss aus der voranschlagswirksamen Gebarung (Saldo 3 + Saldo 4)							-2.824,55	-1.200,00	-1.624,55
133	Veterinärpolizei									
133000	Veterinärpolizei									
Operative Gebarung										
2/133000+808000	Erlöse für Hundemarken	2116	3116	16	25,00	100,00	-75,00	25,00	100,00	-75,00
SU 21 / 31	Summe Erträge / Einzahlungen operative Gebarung				25,00	100,00	-75,00	25,00	100,00	-75,00
1/133000-413000	Hundemarken	2221	3221	23	27,12	100,00	-72,88	27,12	100,00	-72,88
SU 22 / 32	Summe Aufwendungen / Auszahlungen operative Gebarung				27,12	100,00	-72,88	27,12	100,00	-72,88
SA 0 / SA 1	(0) Nettoergebnis (21 - 22) / (1) Geldfluss operative Gebarung (31 - 32)				-2,12	0,00	-2,12	-2,12	0,00	-2,12
SU 23	Summe Haushaltsrücklagen				0,00	0,00	0,00	0,00	0,00	0,00
SA00	Nettoergebnis nach Zuw./Entn. Haushaltsrücklagen (Saldo 0 +/- SU23)				-2,12	0,00	-2,12			
Investive Gebarung										
SU 33	Summe Einzahlungen investive Gebarung							0,00	0,00	0,00
SU 34	Summe Auszahlungen investive Gebarung							0,00	0,00	0,00

	MVAG	MVAG	VCQU	Ergebnisrechnung			Finanzierungsrechnung			
				EH	FH		RA 2022	VA 2022	RA - VA	RA 2022
SA2								0,00	0,00	0,00
SA3								-2,12	0,00	-2,12
Finanzierungstätigkeit										
SU 35								0,00	0,00	0,00
SU 36								0,00	0,00	0,00
SA4								0,00	0,00	0,00
SA5								-2,12	0,00	-2,12
16	Feuerwehrwesen									
163	Freiwillige Feuerwehren									
163100	FF Behamberg									
Operative Gebarung										
2/163100+813000	Erträge aus der Auflösung von Investitionszuschüssen (Kapitaltransfers)		2127			5.305,48	5.300,00	5,48		
SU 21 / 31	Summe Erträge / Einzahlungen operative Gebarung					5.305,48	5.300,00	5,48	0,00	0,00
1/163100-400000	Geringwertige Wirtschaftsgüter (GWG)	2221	3221	23		351,60		351,60	351,60	351,60
1/163100-452000	Treibstoffe	2221	3221	23		1.500,00	1.500,00		1.500,00	1.500,00
1/163100-600300	Fernwärme	2222	3222	24		1.892,57	2.000,00	-107,43	1.892,57	2.000,00
1/163100-617000	Instandhaltung von Fahrzeugen und Geräte	2224	3224	24		8.316,14	3.000,00	5.316,14	8.316,14	3.000,00
1/163100-618000	Instandhaltung Sonst.Anlagen	2224	3224	24		195,84	500,00	-304,16	195,84	500,00
1/163100-670000	Versicherungen	2222	3222	24		1.327,88	1.500,00	-172,12	1.327,88	1.500,00
1/163100-680000	Planmäßige Abschreibung	2226				17.850,43	17.900,00	-49,57		
1/163100-700100	Betriebskosten an KG	2223	3223	24		1.533,04	1.800,00	-266,96	1.533,04	1.800,00
1/163100-729000	Sonstige Ausgaben	2225	3225	24		2.395,98	3.500,00	-1.104,02	2.395,98	3.500,00
1/163100-754000	Subventionen an Freiwillige Feuerwehren	2231	3231	26		2.003,28	3.000,00	-996,72	2.003,28	3.000,00
SU 22 / 32	Summe Aufwendungen / Auszahlungen operative Gebarung					37.366,76	34.700,00	2.666,76	19.516,33	16.800,00
SA 0 / SA 1	(0) Nettoergebnis (21 - 22) / (1) Geldfluss operative Gebarung (31 - 32)					-32.061,28	-29.400,00	-2.661,28	-19.516,33	-16.800,00
SU 23	Summe Haushaltsrücklagen					0,00	0,00	0,00	0,00	0,00
SA00	Nettoergebnis nach Zuw./Entn. Haushaltsrücklagen (Saldo 0 +/- SU23)					-32.061,28	-29.400,00	-2.661,28		
Investive Gebarung										
SU 33	Summe Einzahlungen investive Gebarung							0,00	0,00	0,00
SU 34	Summe Auszahlungen investive Gebarung							0,00	0,00	0,00
SA2	Saldo (2) Geldfluss aus der Investiven Gebarung (33 - 34)							0,00	0,00	0,00
SA3	Saldo (3) Nettofinanzierungssaldo (Saldo 1 + Saldo 2)							-19.516,33	-16.800,00	-2.716,33
Finanzierungstätigkeit										
SU 35	Summe Einzahlungen aus der Finanzierungstätigkeit							0,00	0,00	0,00

		MVAG			Ergebnisrechnung			Finanzierungsrechnung		
		EH	FH	VCQU	RA 2022	VA 2022	RA - VA	RA 2022	VA 2022	RA - VA
SU 36	Summe Auszahlungen aus der Finanzierungstätigkeit							0,00	0,00	0,00
SA4	Saldo (4) Geldfluss aus der Finanzierungstätigkeit (35 – 36)							0,00	0,00	0,00
SA5	Saldo (5) Geldfluss aus der voranschlagswirksamen Gebarung (Saldo 3 + Saldo 4)							-19.516,33	-16.800,00	-2.716,33
163200	FF Wachtberg									
Operative Gebarung										
2/163200+813000	Erträge aus der Auflösung von Investitionszuschüssen (Kapitaltransfers)		2127		11.811,30	11.800,00	11,30			
2/163200+829000	Sonstige Einnahmen	2116	3116	18	202,48	300,00	-97,52	202,48	300,00	-97,52
SU 21 / 31	Summe Erträge / Einzahlungen operative Gebarung				12.013,78	12.100,00	-86,22	202,48	300,00	-97,52
1/163200-452000	Treibstoffe	2221	3221	23	1.500,00	1.500,00		1.500,00	1.500,00	
1/163200-600000	Strom	2222	3222	24	2.551,08	2.100,00	451,08	2.032,08	2.100,00	-67,92
1/163200-600300	Fernwärme	2222	3222	24	1.490,44	2.000,00	-509,56	1.490,44	2.000,00	-509,56
1/163200-614000	Instandhaltung von Gebäuden	2224	3224	24	223,54	500,00	-276,46	223,54	500,00	-276,46
1/163200-617000	Instandhaltung von Fahrzeugen und Geräte	2224	3224	24	3.389,85	3.000,00	389,85	3.389,85	3.000,00	389,85
1/163200-618000	Instandhaltung von sonst Anlagen	2224	3224	24	303,72	500,00	-196,28	303,72	500,00	-196,28
1/163200-670000	Versicherungen	2222	3222	24	2.315,15	2.800,00	-484,85	2.315,15	2.800,00	-484,85
1/163200-680000	Planmäßige Abschreibung	2226			20.787,35	20.800,00	-12,65			
1/163200-710000	Öffentliche Abgaben	2225	3225	24	174,58	200,00	-25,42	174,58	200,00	-25,42
1/163200-729000	Sonstige Ausgaben	2225	3225	24	2.377,42	4.500,00	-2.122,58	2.377,42	4.500,00	-2.122,58
1/163200-754000	Subventionen an Freiwillige Feuerwehren	2231	3231	26	4.018,91	3.000,00	1.018,91	4.018,91	3.000,00	1.018,91
SU 22 / 32	Summe Aufwendungen / Auszahlungen operative Gebarung				39.132,04	40.900,00	-1.767,96	17.825,69	20.100,00	-2.274,31
SA 0 / SA 1	(0) Nettoergebnis (21 - 22) / (1) Geldfluss operative Gebarung (31 – 32)				-27.118,26	-28.800,00	1.681,74	-17.623,21	-19.800,00	2.176,79
SU 23	Summe Haushaltsrücklagen				0,00	0,00	0,00	0,00	0,00	0,00
SA00	Nettoergebnis nach Zuw./Entn. Haushaltsrücklagen (Saldo 0 +/- SU23)				-27.118,26	-28.800,00	1.681,74			
Investive Gebarung										
SU 33	Summe Einzahlungen investive Gebarung							0,00	0,00	0,00
SU 34	Summe Auszahlungen investive Gebarung							0,00	0,00	0,00
SA2	Saldo (2) Geldfluss aus der Investiven Gebarung (33 – 34)							0,00	0,00	0,00
SA3	Saldo (3) Nettofinanzierungssaldo (Saldo 1 + Saldo 2)							-17.623,21	-19.800,00	2.176,79
Finanzierungstätigkeit										
SU 35	Summe Einzahlungen aus der Finanzierungstätigkeit							0,00	0,00	0,00
SU 36	Summe Auszahlungen aus der Finanzierungstätigkeit							0,00	0,00	0,00
SA4	Saldo (4) Geldfluss aus der Finanzierungstätigkeit (35 – 36)							0,00	0,00	0,00
SA5	Saldo (5) Geldfluss aus der voranschlagswirksamen Gebarung (Saldo 3 + Saldo 4)							-17.623,21	-19.800,00	2.176,79

		MVAG	MVAG	VCQU	Ergebnisrechnung			Finanzierungsrechnung		
		EH	FH		RA 2022	VA 2022	RA - VA	RA 2022	VA 2022	RA - VA
17	Katastrophendienst									
179	Sonstige Einrichtungen und Maßnahmen									
179000	Katastrophenfälle									
Operative Gebarung										
2/179000+861000	NÖ LR Entschädigung Katastrophenfälle	2121	3121	15	7.323,58	45.000,00	-37.676,42	7.323,58	45.000,00	-37.676,42
SU 21 / 31	Summe Erträge / Einzahlungen operative Gebarung				7.323,58	45.000,00	-37.676,42	7.323,58	45.000,00	-37.676,42
1/179000-613000	Instandhaltung nach Katastrophen	2224	3224	24	50.349,07	30.000,00	20.349,07	50.349,07	30.000,00	20.349,07
SU 22 / 32	Summe Aufwendungen / Auszahlungen operative Gebarung				50.349,07	30.000,00	20.349,07	50.349,07	30.000,00	20.349,07
SA 0 / SA 1	(0) Nettoergebnis (21 - 22) / (1) Geldfluss operative Gebarung (31 - 32)				-43.025,49	15.000,00	-58.025,49	-43.025,49	15.000,00	-58.025,49
SU 23	Summe Haushaltsrücklagen				0,00	0,00	0,00	0,00	0,00	0,00
SA00	Nettoergebnis nach Zuw./Entn. Haushaltsrücklagen (Saldo 0 +/- SU23)				-43.025,49	15.000,00	-58.025,49			
Investive Gebarung										
SU 33	Summe Einzahlungen investive Gebarung							0,00	0,00	0,00
SU 34	Summe Auszahlungen investive Gebarung							0,00	0,00	0,00
SA2	Saldo (2) Geldfluss aus der Investiven Gebarung (33 - 34)							0,00	0,00	0,00
SA3	Saldo (3) Nettofinanzierungssaldo (Saldo 1 + Saldo 2)							-43.025,49	15.000,00	-58.025,49
Finanzierungstätigkeit										
SU 35	Summe Einzahlungen aus der Finanzierungstätigkeit							0,00	0,00	0,00
SU 36	Summe Auszahlungen aus der Finanzierungstätigkeit							0,00	0,00	0,00
SA4	Saldo (4) Geldfluss aus der Finanzierungstätigkeit (35 - 36)							0,00	0,00	0,00
SA5	Saldo (5) Geldfluss aus der voranschlagswirksamen Gebarung (Saldo 3 + Saldo 4)							-43.025,49	15.000,00	-58.025,49
18	Landesverteidigung									
180	Zivilschutz									
180000	Zivilschutz									
Operative Gebarung										
SU 21 / 31	Summe Erträge / Einzahlungen operative Gebarung				0,00	0,00	0,00	0,00	0,00	0,00
1/180000-726000	Mitgliedsbeitrag - Zivilschutz	2225	3225	24	725,55	700,00	25,55	725,55	700,00	25,55
SU 22 / 32	Summe Aufwendungen / Auszahlungen operative Gebarung				725,55	700,00	25,55	725,55	700,00	25,55
SA 0 / SA 1	(0) Nettoergebnis (21 - 22) / (1) Geldfluss operative Gebarung (31 - 32)				-725,55	-700,00	-25,55	-725,55	-700,00	-25,55
SU 23	Summe Haushaltsrücklagen				0,00	0,00	0,00	0,00	0,00	0,00
SA00	Nettoergebnis nach Zuw./Entn. Haushaltsrücklagen (Saldo 0 +/- SU23)				-725,55	-700,00	-25,55			
Investive Gebarung										
SU 33	Summe Einzahlungen investive Gebarung							0,00	0,00	0,00
SU 34	Summe Auszahlungen investive Gebarung							0,00	0,00	0,00
SA2	Saldo (2) Geldfluss aus der Investiven Gebarung (33 - 34)							0,00	0,00	0,00

	MVAG	MVAG	VCQU	Ergebnisrechnung			Finanzierungsrechnung		
				EH	FH		RA 2022	VA 2022	RA - VA
SA3							-725,55	-700,00	-25,55
	Saldo (3) Nettofinanzierungssaldo (Saldo 1 + Saldo 2)								
Finanzierungstätigkeit									
SU 35							0,00	0,00	0,00
	Summe Einzahlungen aus der Finanzierungstätigkeit								
SU 36							0,00	0,00	0,00
	Summe Auszahlungen aus der Finanzierungstätigkeit								
SA4							0,00	0,00	0,00
	Saldo (4) Geldfluss aus der Finanzierungstätigkeit (35 – 36)								
SA5							-725,55	-700,00	-25,55
	Saldo (5) Geldfluss aus der voranschlagswirksamen Gebarung (Saldo 3 + Saldo 4)								

		MVAG	MVAG	VCQU	Ergebnisrechnung			Finanzierungsrechnung		
		EH	FH		RA 2022	VA 2022	RA - VA	RA 2022	VA 2022	RA - VA
2 Unterricht, Erziehung, Sport und Wissenschaft										
21	Allgemeinbildender Unterricht									
211	Volksschulen									
211000	Volksschule									
Operative Gebarung										
2/211000+810000	Nachmittagsbetreuung Volksschule	2114	3114	13	13.480,25	13.000,00	480,25	13.370,25	13.000,00	370,25
2/211000+810200	Ferienbetreuung VS	2114	3114	13	1.698,00	1.100,00	598,00	1.698,00	1.100,00	598,00
2/211000+811000	Einnahmen aus Vermietung	2115	3115	14	1.909,60	3.000,00	-1.090,40	1.909,60	3.000,00	-1.090,40
2/211000+813000	Erträge aus der Auflösung von Investitionszuschüssen (Kapitaltransfers)	2127			1.367,05	500,00	867,05			
2/211000+817000	Erträge aus der Auflösung von sonstigen Rückstellungen	2117			411,95	400,00	11,95			
2/211000+828100	Nachmittagsbetr.Essengeld	2116	3116	18	7.568,10	6.000,00	1.568,10	7.318,50	6.000,00	1.318,50
2/211000+829000	Sonstige Einnahmen	2116	3116	18	159,62	300,00	-140,38	159,62	300,00	-140,38
2/211000+861300	Zinsenzuschuss VS-Umbau	2121	3121	15	6.591,23	6.600,00	-8,77	6.591,23	6.600,00	-8,77
2/211000+862000	Schülerhaltungsbeiträge	2121	3121	15	4.992,00	5.800,00	-808,00	4.992,00	5.800,00	-808,00
SU 21 / 31	Summe Erträge / Einzahlungen operative Gebarung				38.177,80	36.700,00	1.477,80	36.039,20	35.800,00	239,20
1/211000-400000	Betriebsausstattung	2221	3221	23	2.576,53	2.600,00	-23,47	2.576,53	2.600,00	-23,47
1/211000-454000	Reinigungsmittel	2221	3221	23	135,69	2.500,00	-2.364,31	135,69	2.500,00	-2.364,31
1/211000-456000	Schreib-, Zeichen- u. Sonst. Büromittel	2221	3221	23	944,11	1.300,00	-355,89	944,11	1.300,00	-355,89
1/211000-456100	Druckkosten Kopierer	2221	3221	23	3.032,82	3.000,00	32,82	2.999,52	3.000,00	-0,48
1/211000-457000	Druckwerke	2221	3221	23	710,90	1.000,00	-289,10	710,90	1.000,00	-289,10
1/211000-459000	Sonstige Verbrauchsgüter	2221	3221	23	819,08	1.600,00	-780,92	1.371,46	1.600,00	-228,54
1/211000-511000	Bezüge VB II Arbeiter	2211	3211	20	74.076,96	72.100,00	1.976,96	74.076,96	72.100,00	1.976,96
1/211000-523000	Ferialarbeiter und Aushilfen	2211	3211	20		1.000,00	-1.000,00		1.000,00	-1.000,00
1/211000-564000	Schuluntersuchung	2211	3211	20		2.000,00	-2.000,00		2.000,00	-2.000,00
1/211000-565000	Mehroleistungsvergütungen	2211	3211	20	144,48	600,00	-455,52	144,48	600,00	-455,52
1/211000-566000	Zuwendungen aus Anlass von Dienstjubiläen	2212	3212	20	374,40	400,00	-25,60	374,40	400,00	-25,60
1/211000-569000	Zulagen	2211	3211	20	777,08	900,00	-122,92	777,08	900,00	-122,92
1/211000-580000	DGB für Familienbeihilfen	2212	3212	20	2.809,76	2.700,00	109,76	2.809,76	2.700,00	109,76
1/211000-582000	DGB Sozialversicherung	2212	3212	20	16.075,16	15.300,00	775,16	16.075,16	15.300,00	775,16
1/211000-592000	Dotierung von Rückstellungen für Jubiläumsszuwendungen	2214			670,43	500,00	170,43			
1/211000-600200	Stromkosten Kabinengebäude	2222	3222	24	187,87	900,00	-712,13	187,87	900,00	-712,13
1/211000-614000	Instandhaltung von Gebäuden	2224	3224	24	2.091,52	2.500,00	-408,48	2.091,52	2.500,00	-408,48
1/211000-618000	Instandhaltung von sonst. Anlagen	2224	3224	24	4.429,32	6.000,00	-1.570,68	4.429,32	6.000,00	-1.570,68
1/211000-618100	Instandhaltung Sportplatz Behamberg	2224	3224	24	2.313,45	3.500,00	-1.186,55	2.313,45	3.500,00	-1.186,55

		MVAG			Ergebnisrechnung			Finanzierungsrechnung		
		EH	FH	VCQU	RA 2022	VA 2022	RA - VA	RA 2022	VA 2022	RA - VA
1/211000-630000	Porto	2222	3222	24		100,00	-100,00		100,00	-100,00
1/211000-631000	Telefongebühren und Internet	2222	3222	24	942,25	900,00	42,25	942,25	900,00	42,25
1/211000-680000	Planmäßige Abschreibung	2226			12.338,17	8.500,00	3.838,17			
1/211000-700300	Miete an KG Volksschulgebäude	2223	3223	24	26.468,84	26.500,00	-31,16	26.468,84	26.500,00	-31,16
1/211000-700400	Betriebskosten an KG VS-Gebäude	2223	3223	24	43.456,04	43.000,00	456,04	43.456,04	43.000,00	456,04
1/211000-720000	Verwaltungs-/Sachaufwand Bauhof	2225	3225	24	6.942,18	15.000,00	-8.057,82	6.942,18	15.000,00	-8.057,82
1/211000-725000	Bibliothekserfordernisse	2225	3225	24		200,00	-200,00		200,00	-200,00
1/211000-728000	Unterrichtsfilmbeitrag	2225	3225	24	892,01	1.000,00	-107,99	891,00	1.000,00	-109,00
1/211000-728100	Nachmittagsbetreuung Essen	2225	3225	24	6.789,38	6.500,00	289,38	6.490,90	6.500,00	-9,10
1/211000-728200	Nachmittagsbetreuung div. Einkäufe	2225	3225	24	990,47	700,00	290,47	981,49	700,00	281,49
1/211000-729000	Sonstige Ausgaben	2225	3225	24	3.107,75	2.200,00	907,75	3.107,75	2.200,00	907,75
1/211000-729100	Ausgaben - Kultursaal	2225	3225	24	3.619,85	2.000,00	1.619,85	3.619,85	2.000,00	1.619,85
1/211000-752000	Volksschule Haidershofen Schulumlage	2231	3231	26	55.345,04	54.600,00	745,04	55.345,04	54.600,00	745,04
1/211000-755100	Gesellschafterzusch.Zinsenzusch	2233	3233	27	6.591,23	6.600,00	-8,77	6.591,23	6.600,00	-8,77
SU 22 / 32	Summe Aufwendungen / Auszahlungen operative Gebarung				279.652,77	288.200,00	-8.547,23	266.854,78	279.200,00	-12.345,22
SA 0 / SA 1	(0) Nettoergebnis (21 - 22) / (1) Geldfluss operative Gebarung (31 - 32)				-241.474,97	-251.500,00	10.025,03	-230.815,58	-243.400,00	12.584,42
SU 23	Summe Haushaltsrücklagen				0,00	0,00	0,00	0,00	0,00	0,00
SA00	Nettoergebnis nach Zuw./Entn. Haushaltsrücklagen (Saldo 0 +/- SU23)				-241.474,97	-251.500,00	10.025,03			
Investive Gebarung										
2/211000+301000	Schul- und Kigafond Förderung EDV-		3331	2 33				7.300,00	6.000,00	1.300,00
SU 33	Summe Einzahlungen investive Gebarung							7.300,00	6.000,00	1.300,00
1/211000-042000	Schulmöbel, Lehrmittel		3415	2 41				30.715,48	32.000,00	-1.284,52
SU 34	Summe Auszahlungen investive Gebarung							30.715,48	32.000,00	-1.284,52
SA2	Saldo (2) Geldfluss aus der Investiven Gebarung (33 - 34)							-23.415,48	-26.000,00	2.584,52
SA3	Saldo (3) Nettofinanzierungssaldo (Saldo 1 + Saldo 2)							-254.231,06	-269.400,00	15.168,94
Finanzierungstätigkeit										
SU 35	Summe Einzahlungen aus der Finanzierungstätigkeit							0,00	0,00	0,00
SU 36	Summe Auszahlungen aus der Finanzierungstätigkeit							0,00	0,00	0,00
SA4	Saldo (4) Geldfluss aus der Finanzierungstätigkeit (35 - 36)							0,00	0,00	0,00
SA5	Saldo (5) Geldfluss aus der voranschlagswirksamen Gebarung (Saldo 3 + Saldo 4)							-254.231,06	-269.400,00	15.168,94
212	Hauptschulen									
212000	Hauptschulen									
Operative Gebarung										
SU 21 / 31	Summe Erträge / Einzahlungen operative Gebarung				0,00	0,00	0,00	0,00	0,00	0,00
1/212000-752000	Mittelschulgemeinde Haidershofen	2231	3231	26	95.978,04	96.000,00	-21,96	95.978,04	96.000,00	-21,96
1/212000-752100	Mittelschulgemeinde Ramingtal	2231	3231	26	82.804,88	82.800,00	4,88	82.804,88	82.800,00	4,88

		MVAG			Ergebnisrechnung			Finanzierungsrechnung		
		EH	FH	VCQU	RA 2022	VA 2022	RA - VA	RA 2022	VA 2022	RA - VA
1/212000-752200	Beitrag zum Darlehen Mittelschule Ramingtal	2231	3231	26	74.221,61	85.000,00	-10.778,39	74.221,61	85.000,00	-10.778,39
SU 22 / 32	Summe Aufwendungen / Auszahlungen operative Gebarung				253.004,53	263.800,00	-10.795,47	253.004,53	263.800,00	-10.795,47
SA 0 / SA 1	(0) Nettoergebnis (21 - 22) / (1) Geldfluss operative Gebarung (31 - 32)				-253.004,53	-263.800,00	10.795,47	-253.004,53	-263.800,00	10.795,47
SU 23	Summe Haushaltsrücklagen				0,00	0,00	0,00	0,00	0,00	0,00
SA00	Nettoergebnis nach Zuw./Entn. Haushaltsrücklagen (Saldo 0 +/- SU23)				-253.004,53	-263.800,00	10.795,47			
Investive Gebarung										
SU 33	Summe Einzahlungen investive Gebarung							0,00	0,00	0,00
SU 34	Summe Auszahlungen investive Gebarung							0,00	0,00	0,00
SA2	Saldo (2) Geldfluss aus der Investiven Gebarung (33 - 34)							0,00	0,00	0,00
SA3	Saldo (3) Nettofinanzierungssaldo (Saldo 1 + Saldo 2)							-253.004,53	-263.800,00	10.795,47
Finanzierungstätigkeit										
SU 35	Summe Einzahlungen aus der Finanzierungstätigkeit							0,00	0,00	0,00
SU 36	Summe Auszahlungen aus der Finanzierungstätigkeit							0,00	0,00	0,00
SA4	Saldo (4) Geldfluss aus der Finanzierungstätigkeit (35 - 36)							0,00	0,00	0,00
SA5	Saldo (5) Geldfluss aus der voranschlagswirksamen Gebarung (Saldo 3 + Saldo 4)							-253.004,53	-263.800,00	10.795,47
213	Sonderschulen									
213000	Sonderschulen									
Operative Gebarung										
SU 21 / 31	Summe Erträge / Einzahlungen operative Gebarung				0,00	0,00	0,00	0,00	0,00	0,00
1/213000-752000	Sonderschule Haag Schulumlage	2231	3231	26	43.145,43	43.200,00	-54,57	43.145,43	43.200,00	-54,57
SU 22 / 32	Summe Aufwendungen / Auszahlungen operative Gebarung				43.145,43	43.200,00	-54,57	43.145,43	43.200,00	-54,57
SA 0 / SA 1	(0) Nettoergebnis (21 - 22) / (1) Geldfluss operative Gebarung (31 - 32)				-43.145,43	-43.200,00	54,57	-43.145,43	-43.200,00	54,57
SU 23	Summe Haushaltsrücklagen				0,00	0,00	0,00	0,00	0,00	0,00
SA00	Nettoergebnis nach Zuw./Entn. Haushaltsrücklagen (Saldo 0 +/- SU23)				-43.145,43	-43.200,00	54,57			
Investive Gebarung										
SU 33	Summe Einzahlungen investive Gebarung							0,00	0,00	0,00
SU 34	Summe Auszahlungen investive Gebarung							0,00	0,00	0,00
SA2	Saldo (2) Geldfluss aus der Investiven Gebarung (33 - 34)							0,00	0,00	0,00
SA3	Saldo (3) Nettofinanzierungssaldo (Saldo 1 + Saldo 2)							-43.145,43	-43.200,00	54,57
Finanzierungstätigkeit										
SU 35	Summe Einzahlungen aus der Finanzierungstätigkeit							0,00	0,00	0,00
SU 36	Summe Auszahlungen aus der Finanzierungstätigkeit							0,00	0,00	0,00
SA4	Saldo (4) Geldfluss aus der Finanzierungstätigkeit (35 - 36)							0,00	0,00	0,00
SA5	Saldo (5) Geldfluss aus der voranschlagswirksamen Gebarung (Saldo 3 + Saldo 4)							-43.145,43	-43.200,00	54,57

		MVAG			Ergebnisrechnung			Finanzierungsrechnung		
		EH	FH	VCQU	RA 2022	VA 2022	RA - VA	RA 2022	VA 2022	RA - VA
214	Polytechnische Schulen									
214000	Schulen der Polytechn. Lehrgänge									
Operative Gebarung										
SU 21 / 31	Summe Erträge / Einzahlungen operative Gebarung				0,00	0,00	0,00	0,00	0,00	0,00
1/214000-752000	PTS St. Peter/Au, Schulumlage	2231	3231	26	20.967,03	20.000,00	967,03	20.967,03	20.000,00	967,03
SU 22 / 32	Summe Aufwendungen / Auszahlungen operative Gebarung				20.967,03	20.000,00	967,03	20.967,03	20.000,00	967,03
SA 0 / SA 1	(0) Nettoergebnis (21 - 22) / (1) Geldfluss operative Gebarung (31 - 32)				-20.967,03	-20.000,00	-967,03	-20.967,03	-20.000,00	-967,03
SU 23	Summe Haushaltsrücklagen				0,00	0,00	0,00	0,00	0,00	0,00
SA00	Nettoergebnis nach Zuw./Entn. Haushaltsrücklagen (Saldo 0 +/- SU23)				-20.967,03	-20.000,00	-967,03			
Investive Gebarung										
SU 33	Summe Einzahlungen investive Gebarung							0,00	0,00	0,00
SU 34	Summe Auszahlungen investive Gebarung							0,00	0,00	0,00
SA2	Saldo (2) Geldfluss aus der Investiven Gebarung (33 - 34)							0,00	0,00	0,00
SA3	Saldo (3) Nettofinanzierungssaldo (Saldo 1 + Saldo 2)							-20.967,03	-20.000,00	-967,03
Finanzierungstätigkeit										
SU 35	Summe Einzahlungen aus der Finanzierungstätigkeit							0,00	0,00	0,00
SU 36	Summe Auszahlungen aus der Finanzierungstätigkeit							0,00	0,00	0,00
SA4	Saldo (4) Geldfluss aus der Finanzierungstätigkeit (35 - 36)							0,00	0,00	0,00
SA5	Saldo (5) Geldfluss aus der voranschlagswirksamen Gebarung (Saldo 3 + Saldo 4)							-20.967,03	-20.000,00	-967,03
219	Sonstige Einrichtungen und Maßnahmen									
219000	Sonstige Einrichtungen und Maßnahmen									
Operative Gebarung										
SU 21 / 31	Summe Erträge / Einzahlungen operative Gebarung				0,00	0,00	0,00	0,00	0,00	0,00
1/219000-752000	Schulerhaltsbeiträge an Gemeinden	2231	3231	26	33.735,53	33.800,00	-64,47	33.735,53	33.800,00	-64,47
SU 22 / 32	Summe Aufwendungen / Auszahlungen operative Gebarung				33.735,53	33.800,00	-64,47	33.735,53	33.800,00	-64,47
SA 0 / SA 1	(0) Nettoergebnis (21 - 22) / (1) Geldfluss operative Gebarung (31 - 32)				-33.735,53	-33.800,00	64,47	-33.735,53	-33.800,00	64,47
SU 23	Summe Haushaltsrücklagen				0,00	0,00	0,00	0,00	0,00	0,00
SA00	Nettoergebnis nach Zuw./Entn. Haushaltsrücklagen (Saldo 0 +/- SU23)				-33.735,53	-33.800,00	64,47			
Investive Gebarung										
SU 33	Summe Einzahlungen investive Gebarung							0,00	0,00	0,00
SU 34	Summe Auszahlungen investive Gebarung							0,00	0,00	0,00
SA2	Saldo (2) Geldfluss aus der Investiven Gebarung (33 - 34)							0,00	0,00	0,00
SA3	Saldo (3) Nettofinanzierungssaldo (Saldo 1 + Saldo 2)							-33.735,53	-33.800,00	64,47
Finanzierungstätigkeit										
SU 35	Summe Einzahlungen aus der Finanzierungstätigkeit							0,00	0,00	0,00
SU 36	Summe Auszahlungen aus der Finanzierungstätigkeit							0,00	0,00	0,00

	MVAG	MVAG	VCQU	Ergebnisrechnung			Finanzierungsrechnung		
				EH	FH	RA 2022	VA 2022	RA - VA	RA 2022
SA4							0,00	0,00	0,00
SA5							-33.735,53	-33.800,00	64,47
22	Berufsbildender Unterricht; Anstalten der Lehrer- und Erzieherbildung								
220	Berufsbildende Pflichtschulen								
220000	Berufsbildende Pflichtschulen								
Operative Gebarung									
SU 21 / 31	Summe Erträge / Einzahlungen operative Gebarung			0,00	0,00	0,00	0,00	0,00	0,00
1/220000-751000	Berufsschülererhaltungsbeitrag	2231	3231 26	38.160,00	38.200,00	-40,00	38.160,00	38.200,00	-40,00
SU 22 / 32	Summe Aufwendungen / Auszahlungen operative Gebarung			38.160,00	38.200,00	-40,00	38.160,00	38.200,00	-40,00
SA 0 / SA 1	(0) Nettoergebnis (21 - 22) / (1) Geldfluss operative Gebarung (31 - 32)			-38.160,00	-38.200,00	40,00	-38.160,00	-38.200,00	40,00
SU 23	Summe Haushaltsrücklagen			0,00	0,00	0,00	0,00	0,00	0,00
SA00	Nettoergebnis nach Zuw./Entn. Haushaltsrücklagen (Saldo 0 +/- SU23)			-38.160,00	-38.200,00	40,00			
Investive Gebarung									
SU 33	Summe Einzahlungen investive Gebarung						0,00	0,00	0,00
SU 34	Summe Auszahlungen investive Gebarung						0,00	0,00	0,00
SA2	Saldo (2) Geldfluss aus der Investiven Gebarung (33 - 34)						0,00	0,00	0,00
SA3	Saldo (3) Nettofinanzierungssaldo (Saldo 1 + Saldo 2)						-38.160,00	-38.200,00	40,00
Finanzierungstätigkeit									
SU 35	Summe Einzahlungen aus der Finanzierungstätigkeit						0,00	0,00	0,00
SU 36	Summe Auszahlungen aus der Finanzierungstätigkeit						0,00	0,00	0,00
SA4	Saldo (4) Geldfluss aus der Finanzierungstätigkeit (35 - 36)						0,00	0,00	0,00
SA5	Saldo (5) Geldfluss aus der voranschlagswirksamen Gebarung (Saldo 3 + Saldo 4)						-38.160,00	-38.200,00	40,00
23	Förderung des Unterrichts								
232	Schülerbetreuung								
232000	Schülerbetreuung								
Operative Gebarung									
SU 21 / 31	Summe Erträge / Einzahlungen operative Gebarung			0,00	0,00	0,00	0,00	0,00	0,00
1/232000-729000	Sozialunterstützung für Schüler Schulstarthilfe+Schulveranstaltung	2225	3225 24	50,00	500,00	-450,00	50,00	500,00	-450,00
SU 22 / 32	Summe Aufwendungen / Auszahlungen operative Gebarung			50,00	500,00	-450,00	50,00	500,00	-450,00
SA 0 / SA 1	(0) Nettoergebnis (21 - 22) / (1) Geldfluss operative Gebarung (31 - 32)			-50,00	-500,00	450,00	-50,00	-500,00	450,00
SU 23	Summe Haushaltsrücklagen			0,00	0,00	0,00	0,00	0,00	0,00
SA00	Nettoergebnis nach Zuw./Entn. Haushaltsrücklagen (Saldo 0 +/- SU23)			-50,00	-500,00	450,00			

	MVAG	MVAG	VCQU	Ergebnisrechnung			Finanzierungsrechnung						
				EH	FH		RA 2022	VA 2022	RA - VA	RA 2022	VA 2022	RA - VA	
Investive Gebarung													
SU 33								0,00	0,00	0,00			
SU 34								0,00	0,00	0,00			
SA2								0,00	0,00	0,00			
SA3								-50,00	-500,00	450,00			
Finanzierungstätigkeit													
SU 35								0,00	0,00	0,00			
SU 36								0,00	0,00	0,00			
SA4								0,00	0,00	0,00			
SA5								-50,00	-500,00	450,00			
24 Vorschulische Erziehung													
240 Kindergärten													
240000 Kindergärten													
Operative Gebarung													
SU 21 / 31								0,00	0,00	0,00			
1/240000-728000				2225	3225	24	7.791,52	7.800,00	-8,48	7.791,52	7.800,00	-8,48	
1/240000-728200				2225	3225	24	9.706,25	40.000,00	-30.293,75	9.706,25	40.000,00	-30.293,75	
1/240000-752000				2231	3231	26	28.237,05	30.000,00	-1.762,95	28.237,05	30.000,00	-1.762,95	
SU 22 / 32								45.734,82	77.800,00	-32.065,18	45.734,82	77.800,00	-32.065,18
SA 0 / SA 1								-45.734,82	-77.800,00	32.065,18	-45.734,82	-77.800,00	32.065,18
SU 23								0,00	0,00	0,00	0,00	0,00	
SA00								-45.734,82	-77.800,00	32.065,18			
Investive Gebarung													
SU 33								0,00	0,00	0,00			
SU 34								0,00	0,00	0,00			
SA2								0,00	0,00	0,00			
SA3								-45.734,82	-77.800,00	32.065,18			
Finanzierungstätigkeit													
SU 35								0,00	0,00	0,00			
SU 36								0,00	0,00	0,00			
SA4								0,00	0,00	0,00			
SA5								-45.734,82	-77.800,00	32.065,18			

		MVAG			Ergebnisrechnung			Finanzierungsrechnung		
		EH	FH	VCQU	RA 2022	VA 2022	RA - VA	RA 2022	VA 2022	RA - VA
240100	Kindergarten Behamberg									
Operative Gebarung										
2/240100+810000	Bastelbeitrag Kindergarten Behamberg	2114	3114	13	6.799,80	5.700,00	1.099,80	6.755,55	5.700,00	1.055,55
2/240100+813000	Erträge aus der Auflösung von Investitionszuschüssen (Kapitaltransfers)	2127			2.616,23	2.600,00	16,23			
2/240100+817000	Erträge aus der Auflösung von sonstigen Rückstellungen	2117			353,10	400,00	-46,90			
2/240100+828000	Ersätze für Beförderung von Kindern	2116	3116	18	6.992,67	5.000,00	1.992,67	7.011,63	5.000,00	2.011,63
2/240100+829100	Sonstige Einnahmen	2116	3116	18	102,44	100,00	2,44	102,44	100,00	2,44
SU 21 / 31	Summe Erträge / Einzahlungen operative Gebarung				16.864,24	13.800,00	3.064,24	13.869,62	10.800,00	3.069,62
1/240100-400000	Betriebsausstattung	2221	3221	23	484,65	900,00	-415,35	484,65	900,00	-415,35
1/240100-454000	Reinigungsmittel	2221	3221	23	1.456,58	800,00	656,58	1.520,98	800,00	720,98
1/240100-456000	Schreib-, Zeichen- u. Sonst. Büromittel	2221	3221	23	437,21	500,00	-62,79	437,21	500,00	-62,79
1/240100-456100	Druckkosten Kopierer	2221	3221	23	269,99	400,00	-130,01	269,99	400,00	-130,01
1/240100-459000	Bastelmaterial Kiga-Kinder	2221	3221	23	6.111,08	5.700,00	411,08	6.114,80	5.700,00	414,80
1/240100-459100	Sonstige Verbrauchsgüter	2221	3221	23	698,98	600,00	98,98	783,87	600,00	183,87
1/240100-511000	Bezüge VB II Arbeiter	2211	3211	20	90.010,60	89.100,00	910,60	90.010,60	89.100,00	910,60
1/240100-523000	Bezüge Aushilfen	2211	3211	20		500,00	-500,00		500,00	-500,00
1/240100-565000	Mehrleistungsvergütungen	2211	3211	20	88,71	200,00	-111,29	88,71	200,00	-111,29
1/240100-566000	Zuwendungen aus Anlass von Dienstjubiläen	2212	3212	20	320,92	400,00	-79,08	320,92	400,00	-79,08
1/240100-569000	Zulagen	2211	3211	20	531,15	600,00	-68,85	531,15	600,00	-68,85
1/240100-580000	DGB für Familienbeihilfen	2212	3212	20	3.435,91	3.400,00	35,91	3.435,91	3.400,00	35,91
1/240100-582000	DGB Sozialversicherung	2212	3212	20	19.438,92	19.200,00	238,92	19.438,92	19.200,00	238,92
1/240100-592000	Dotierung von Rückstellungen für Jubiläumsszuwendungen	2214			1.199,93	800,00	399,93			
1/240100-600000	Strom	2222	3222	24	1.501,22	1.300,00	201,22	1.501,22	1.300,00	201,22
1/240100-600300	Fernwärme	2222	3222	24	6.398,86	6.800,00	-401,14	6.398,86	6.800,00	-401,14
1/240100-614000	Instandhaltung von Gebäuden	2224	3224	24	1.551,56	5.000,00	-3.448,44	1.483,68	5.000,00	-3.516,32
1/240100-618000	Instandhaltung von sonst. Anlagen	2224	3224	24	1.744,03	2.000,00	-255,97	1.744,03	2.000,00	-255,97
1/240100-620000	Transportkosten für Kinder	2222	3222	24	18.021,92	17.000,00	1.021,92	18.021,92	17.000,00	1.021,92
1/240100-630000	Porto	2222	3222	24		100,00	-100,00		100,00	-100,00
1/240100-631000	Telefon-, Internetgebühren	2222	3222	24	438,84	500,00	-61,16	438,84	500,00	-61,16
1/240100-670000	Versicherungen	2222	3222	24	2.695,00	3.000,00	-305,00	3.070,95	3.000,00	70,95
1/240100-680000	Planmäßige Abschreibung	2226			25.137,21	25.100,00	37,21			
1/240100-710000	Öffentliche Abgaben	2225	3225	24	3.065,22	2.500,00	565,22	3.065,22	2.500,00	565,22
1/240100-720000	Verwaltungs-/Sachaufwand Bauhof	2225	3225	24	4.473,85	10.000,00	-5.526,15	4.473,85	10.000,00	-5.526,15
1/240100-729000	Sonstige Ausgaben	2225	3225	24	272,44	600,00	-327,56	294,56	600,00	-305,44
SU 22 / 32	Summe Aufwendungen / Auszahlungen operative Gebarung				189.784,78	197.000,00	-7.215,22	163.930,84	171.100,00	-7.169,16
SA 0 / SA 1	(0) Nettoergebnis (21 - 22) / (1) Geldfluss operative Gebarung (31 - 32)				-172.920,54	-183.200,00	10.279,46	-150.061,22	-160.300,00	10.238,78

		MVAG			Ergebnisrechnung			Finanzierungsrechnung		
		EH	FH	VCQU	RA 2022	VA 2022	RA - VA	RA 2022	VA 2022	RA - VA
SU 23	Summe Haushaltsrücklagen				0,00	0,00	0,00	0,00	0,00	0,00
SA00	Nettoergebnis nach Zuw./Entn. Haushaltsrücklagen (Saldo 0 +/- SU23)				-172.920,54	-183.200,00	10.279,46			
Investive Gebarung										
SU 33	Summe Einzahlungen investive Gebarung							0,00	0,00	0,00
1/240100-042000	Betriebsausstattung		3415	2 41					1.500,00	-1.500,00
SU 34	Summe Auszahlungen investive Gebarung							0,00	1.500,00	-1.500,00
SA2	Saldo (2) Geldfluss aus der Investiven Gebarung (33 – 34)							0,00	-1.500,00	1.500,00
SA3	Saldo (3) Nettofinanzierungssaldo (Saldo 1 + Saldo 2)							-150.061,22	-161.800,00	11.738,78
Finanzierungstätigkeit										
SU 35	Summe Einzahlungen aus der Finanzierungstätigkeit							0,00	0,00	0,00
SU 36	Summe Auszahlungen aus der Finanzierungstätigkeit							0,00	0,00	0,00
SA4	Saldo (4) Geldfluss aus der Finanzierungstätigkeit (35 – 36)							0,00	0,00	0,00
SA5	Saldo (5) Geldfluss aus der voranschlagswirksamen Gebarung (Saldo 3 + Saldo 4)							-150.061,22	-161.800,00	11.738,78
240200	Kindergarten Daxberg									
Operative Gebarung										
2/240200+810000	Bastelbeitrag Kindergarten Daxberg	2114	3114	13	5.061,51	4.500,00	561,51	5.099,07	4.500,00	599,07
2/240200+813000	Erträge aus der Auflösung von Investitionszuschüssen (Kapitaltransfers)	2127			12.109,96	12.100,00	9,96			
2/240200+817000	Erträge aus der Auflösung von sonstigen Rückstellungen	2117			294,25	300,00	-5,75			
2/240200+828000	Ersätze für Beförderung von Kindern	2116	3116	18	8.928,59	7.500,00	1.428,59	9.124,96	7.500,00	1.624,96
2/240200+829000	Einnahmen Gde Haidershofen/Kiga-Aufwand	2116	3116	18	6.996,90	7.500,00	-503,10	6.996,90	7.500,00	-503,10
2/240200+829100	Sonstige Einnahmen	2116	3116	18		100,00	-100,00		100,00	-100,00
2/240200+861100	Zinsenzuschuss des Landes	2121	3121	15	6.909,47	6.800,00	109,47	6.909,47	6.800,00	109,47
SU 21 / 31	Summe Erträge / Einzahlungen operative Gebarung				40.300,68	38.800,00	1.500,68	28.130,40	26.400,00	1.730,40
1/240200-400000	Betriebsausstattung	2221	3221	23	1.936,85	1.000,00	936,85	1.936,85	1.000,00	936,85
1/240200-454000	Reinigungsmittel	2221	3221	23	601,06	700,00	-98,94	601,06	700,00	-98,94
1/240200-456000	Schreib-, Zeichen- u. sonst. Bueromittel	2221	3221	23	187,74	500,00	-312,26	187,74	500,00	-312,26
1/240200-456100	Druckkosten Kopierer	2221	3221	23	213,83	400,00	-186,17	212,54	400,00	-187,46
1/240200-459000	Bastelmaterial Kiga-Kinder	2221	3221	23	5.262,58	4.500,00	762,58	5.251,82	4.500,00	751,82
1/240200-459100	Sonstige Verbrauchsgüter	2221	3221	23	636,07	500,00	136,07	636,07	500,00	136,07
1/240200-511000	Bezüge VB II Arbeiter	2211	3211	20	55.712,70	53.300,00	2.412,70	55.712,70	53.300,00	2.412,70
1/240200-523000	Bezüge Aushilfen	2211	3211	20	65,10	500,00	-434,90	65,10	500,00	-434,90
1/240200-565000	Mehrleistungsvergütungen	2211	3211	20	98,56	200,00	-101,44	98,56	200,00	-101,44
1/240200-566000	Zuwendungen aus Anlass von Dienstjubiläen	2212	3212	20	267,43	300,00	-32,57	267,43	300,00	-32,57
1/240200-569000	Zulagen	2211	3211	20	477,78	500,00	-22,22	477,78	500,00	-22,22

		MVAG			Ergebnisrechnung			Finanzierungsrechnung		
		EH	FH	VCQU	RA 2022	VA 2022	RA - VA	RA 2022	VA 2022	RA - VA
1/240200-580000	DGB für Familienbeihilfen	2212	3212	20	2.112,96	2.000,00	112,96	2.112,96	2.000,00	112,96
1/240200-582000	DGB Sozialversicherung	2212	3212	20	12.072,39	11.500,00	572,39	12.072,39	11.500,00	572,39
1/240200-592000	Dotierung von Rückstellungen für Jubiläumsgewährungen	2214			1.242,34	700,00	542,34			
1/240200-600000	Strom	2222	3222	24	1.491,86	1.300,00	191,86	1.491,86	1.300,00	191,86
1/240200-600300	Fernwärme	2222	3222	24	3.296,34	3.200,00	96,34	3.296,34	3.200,00	96,34
1/240200-614000	Instandhaltung von Gebäuden	2224	3224	24		3.000,00	-3.000,00		3.000,00	-3.000,00
1/240200-618000	Instandhaltung von sonst.Anlagen	2224	3224	24	9.126,98	11.500,00	-2.373,02	9.126,98	11.500,00	-2.373,02
1/240200-620000	Transportkosten für Kinder	2222	3222	24	18.021,92	17.000,00	1.021,92	18.021,92	17.000,00	1.021,92
1/240200-630000	Porto	2222	3222	24		100,00	-100,00		100,00	-100,00
1/240200-631000	Telefon- und Internetgebühren	2222	3222	24	294,73	500,00	-205,27	294,73	500,00	-205,27
1/240200-650000	Kreditzinsen	2241	3241	25	1.026,38	1.000,00	26,38	1.026,38	1.000,00	26,38
1/240200-670000	Versicherungen	2222	3222	24	984,10	1.000,00	-15,90	984,10	1.000,00	-15,90
1/240200-680000	Planmäßige Abschreibung	2226			35.077,00	35.100,00	-23,00			
1/240200-700000	Miete Kopierer Daxberg	2223	3223	24	171,21	300,00	-128,79	227,76	300,00	-72,24
1/240200-710000	Öffentliche Abgaben	2225	3225	24	1.791,06	2.000,00	-208,94	1.791,06	2.000,00	-208,94
1/240200-720000	Verwaltungs-/Sachaufwand Bauhof	2225	3225	24	4.473,85	10.000,00	-5.526,15	4.473,85	10.000,00	-5.526,15
1/240200-729000	Sonstige Ausgaben	2225	3225	24	258,06	200,00	58,06	258,06	200,00	58,06
SU 22 / 32	Summe Aufwendungen / Auszahlungen operative Gebarung				156.900,88	162.800,00	-5.899,12	120.626,04	127.000,00	-6.373,96
SA 0 / SA 1	(0) Nettoergebnis (21 - 22) / (1) Geldfluss operative Gebarung (31 - 32)				-116.600,20	-124.000,00	7.399,80	-92.495,64	-100.600,00	8.104,36
SU 23	Summe Haushaltsrücklagen				0,00	0,00	0,00	0,00	0,00	0,00
SA00	Nettoergebnis nach Zuw./Entn. Haushaltsrücklagen (Saldo 0 +/- SU23)				-116.600,20	-124.000,00	7.399,80			
Investive Gebarung										
SU 33	Summe Einzahlungen investive Gebarung							0,00	0,00	0,00
1/240200-042000	Betriebsausstattung		3415	2 41					1.500,00	-1.500,00
SU 34	Summe Auszahlungen investive Gebarung							0,00	1.500,00	-1.500,00
SA2	Saldo (2) Geldfluss aus der Investiven Gebarung (33 - 34)							0,00	-1.500,00	1.500,00
SA3	Saldo (3) Nettofinanzierungssaldo (Saldo 1 + Saldo 2)							-92.495,64	-102.100,00	9.604,36
Finanzierungstätigkeit										
SU 35	Summe Einzahlungen aus der Finanzierungstätigkeit							0,00	0,00	0,00
1/240200-346000	Tilgung Bankdarlehen		3614	65				17.000,00	17.000,00	
SU 36	Summe Auszahlungen aus der Finanzierungstätigkeit							17.000,00	17.000,00	0,00
SA4	Saldo (4) Geldfluss aus der Finanzierungstätigkeit (35 - 36)							-17.000,00	-17.000,00	0,00
SA5	Saldo (5) Geldfluss aus der voranschlagswirksamen Gebarung (Saldo 3 + Saldo 4)							-109.495,64	-119.100,00	9.604,36
240300	Kindergarten Ramingdorf									
Operative Gebarung										
2/240300+810000	Bastelbeitrag Kindergarten Ramingdorf	2114	3114	13	3.850,95	4.000,00	-149,05	3.718,20	4.000,00	-281,80

		MVAG			Ergebnisrechnung			Finanzierungsrechnung		
		EH	FH	VCQU	RA 2022	VA 2022	RA - VA	RA 2022	VA 2022	RA - VA
2/240300+813000	Erträge aus der Auflösung von Investitionszuschüssen (Kapitaltransfers)	2127			4.105,82	6.800,00	-2.694,18			
2/240300+817000	Erträge aus der Auflösung von sonstigen Rückstellungen	2117			360,66	300,00	60,66			
2/240300+829000	Einnahmen Gde Haidershofen/Kiga Aufwand	2116	3116	18	50.384,00	50.400,00	-16,00	50.384,00	50.400,00	-16,00
2/240300+829100	Sonstige Einnahmen	2116	3116	18		100,00	-100,00		100,00	-100,00
2/240300+861100	Zinszuschuss des Landes	2121	3121	15	311,41	200,00	111,41	311,41	200,00	111,41
SU 21 / 31	Summe Erträge / Einzahlungen operative Gebarung				59.012,84	61.800,00	-2.787,16	54.413,61	54.700,00	-286,39
1/240300-400000	Betriebsausstattung	2221	3221	23	101,63	1.000,00	-898,37	101,63	1.000,00	-898,37
1/240300-451000	Beheizung	2221	3221	23	1.709,37	1.600,00	109,37	1.371,87	1.600,00	-228,13
1/240300-454000	Reinigungsmittel	2221	3221	23	1.485,41	700,00	785,41	1.485,41	700,00	785,41
1/240300-456000	Schreib-, Zeichen- u. sonst. Büromittel	2221	3221	23	195,13	500,00	-304,87	195,13	500,00	-304,87
1/240300-456100	Druckkosten Kopierer	2221	3221	23	140,26	300,00	-159,74	140,26	300,00	-159,74
1/240300-459000	Bastelmaterial Kiga-Kinder	2221	3221	23	3.390,90	4.000,00	-609,10	3.390,90	4.000,00	-609,10
1/240300-459100	Sonstige Verbrauchsgüter	2221	3221	23	991,13	500,00	491,13	991,13	500,00	491,13
1/240300-511000	Bezüge VB II Arbeiter	2211	3211	20	64.745,79	65.800,00	-1.054,21	64.745,79	65.800,00	-1.054,21
1/240300-523000	Bezüge Aushilfen	2211	3211	20		500,00	-500,00		500,00	-500,00
1/240300-565000	Mehrleistungsvergütungen	2211	3211	20	98,56	200,00	-101,44	98,56	200,00	-101,44
1/240300-566000	Zuwendungen aus Anlass von Dienstjubiläen	2212	3212	20	267,43	300,00	-32,57	267,43	300,00	-32,57
1/240300-569000	Zulagen	2211	3211	20	477,78	600,00	-122,22	477,78	600,00	-122,22
1/240300-580000	DGB für Familienbeihilfen	2212	3212	20	2.465,30	2.500,00	-34,70	2.465,30	2.500,00	-34,70
1/240300-582000	DGB Sozialversicherung	2212	3212	20	13.891,89	14.300,00	-408,11	13.891,89	14.300,00	-408,11
1/240300-592000	Dotierung von Rückstellungen für Jubiläumszuwendungen	2214			674,21	500,00	174,21			
1/240300-600000	Strom	2222	3222	24	1.043,93	1.200,00	-156,07	847,26	1.200,00	-352,74
1/240300-614000	Instandhaltung von Gebäuden	2224	3224	24	161,21	3.000,00	-2.838,79	161,21	3.000,00	-2.838,79
1/240300-618000	Instandhaltung von sonst Anlagen	2224	3224	24	3.415,94	6.000,00	-2.584,06	3.415,94	6.000,00	-2.584,06
1/240300-630000	Porto	2222	3222	24		100,00	-100,00		100,00	-100,00
1/240300-631000	Telefon- und Internetgebühren	2222	3222	24	432,49	600,00	-167,51	432,49	600,00	-167,51
1/240300-650000	Kreditzinsen	2241	3241	25	30,15	100,00	-69,85	30,15	100,00	-69,85
1/240300-670000	Versicherungen	2222	3222	24	1.938,69	1.900,00	38,69	1.938,69	1.900,00	38,69
1/240300-680000	Planmäßige Abschreibung	2226			14.284,48	14.300,00	-15,52			
1/240300-710000	Öffentliche Abgaben	2225	3225	24	1.625,68	2.000,00	-374,32	1.625,68	2.000,00	-374,32
1/240300-720000	Verwaltungs-/Sachaufwand Bauhof	2225	3225	24	4.473,85	10.000,00	-5.526,15	4.473,85	10.000,00	-5.526,15
1/240300-729000	Sonstige Ausgaben	2225	3225	24	155,16	200,00	-44,84	155,16	200,00	-44,84
SU 22 / 32	Summe Aufwendungen / Auszahlungen operative Gebarung				118.196,37	132.700,00	-14.503,63	102.703,51	117.900,00	-15.196,49
SA 0 / SA 1	(0) Nettoergebnis (21 - 22) / (1) Geldfluss operative Gebarung (31 - 32)				-59.183,53	-70.900,00	11.716,47	-48.289,90	-63.200,00	14.910,10
SU 23	Summe Haushaltsrücklagen				0,00	0,00	0,00	0,00	0,00	0,00

		MVAG MVAG VCQU			Ergebnisrechnung			Finanzierungsrechnung		
		EH	FH		RA 2022	VA 2022	RA - VA	RA 2022	VA 2022	RA - VA
SA00	Nettoergebnis nach Zuw./Entn. Haushaltsrücklagen (Saldo 0 +/- SU23)				-59.183,53	-70.900,00	11.716,47			
Investive Gebarung										
SU 33	Summe Einzahlungen investive Gebarung							0,00	0,00	0,00
1/240300-042000	Betriebsausstattung		3415	2 41					1.500,00	-1.500,00
SU 34	Summe Auszahlungen investive Gebarung							0,00	1.500,00	-1.500,00
SA2	Saldo (2) Geldfluss aus der Investiven Gebarung (33 – 34)							0,00	-1.500,00	1.500,00
SA3	Saldo (3) Nettofinanzierungssaldo (Saldo 1 + Saldo 2)							-48.289,90	-64.700,00	16.410,10
Finanzierungstätigkeit										
SU 35	Summe Einzahlungen aus der Finanzierungstätigkeit							0,00	0,00	0,00
1/240300-346000	Tilgung von Bankdarlehen		3614	65				8.040,59	8.000,00	40,59
SU 36	Summe Auszahlungen aus der Finanzierungstätigkeit							8.040,59	8.000,00	40,59
SA4	Saldo (4) Geldfluss aus der Finanzierungstätigkeit (35 – 36)							-8.040,59	-8.000,00	-40,59
SA5	Saldo (5) Geldfluss aus der voranschlagswirksamen Gebarung (Saldo 3 + Saldo 4)							-56.330,49	-72.700,00	16.369,51
240400	Kindergärten Nachmittagsbetreuung									
Operative Gebarung										
2/240400+810100	Nachmittagsbetreuung Kindergärten	2114	3114	13	10.170,81	10.000,00	170,81	9.989,40	10.000,00	-10,60
2/240400+828200	Nachmittagsbetreuung Essen	2116	3116	18	6.340,14	8.000,00	-1.659,86	6.184,38	8.000,00	-1.815,62
SU 21 / 31	Summe Erträge / Einzahlungen operative Gebarung				16.510,95	18.000,00	-1.489,05	16.173,78	18.000,00	-1.826,22
1/240400-511000	Bezüge VB II Arbeiter	2211	3211	20	14.548,91	13.300,00	1.248,91	14.548,91	13.300,00	1.248,91
1/240400-523000	Bezüge Aushilfen	2211	3211	20		300,00	-300,00		300,00	-300,00
1/240400-580000	DGB für Familienbeihilfen	2212	3212	20	567,47	500,00	67,47	567,47	500,00	67,47
1/240400-582000	DGB Sozialversicherung	2212	3212	20	3.119,38	2.800,00	319,38	3.119,38	2.800,00	319,38
1/240400-592000	Dotierung von Rückstellungen für Jubiläumswendungen	2214			366,15	100,00	266,15			
1/240400-728100	Nachmittagsbetreuung Essen	2225	3225	24	6.563,12	8.000,00	-1.436,88	6.447,92	8.000,00	-1.552,08
SU 22 / 32	Summe Aufwendungen / Auszahlungen operative Gebarung				25.165,03	25.000,00	165,03	24.683,68	24.900,00	-216,32
SA 0 / SA 1	(0) Nettoergebnis (21 - 22) / (1) Geldfluss operative Gebarung (31 – 32)				-8.654,08	-7.000,00	-1.654,08	-8.509,90	-6.900,00	-1.609,90
SU 23	Summe Haushaltsrücklagen				0,00	0,00	0,00	0,00	0,00	0,00
SA00	Nettoergebnis nach Zuw./Entn. Haushaltsrücklagen (Saldo 0 +/- SU23)				-8.654,08	-7.000,00	-1.654,08			
Investive Gebarung										
SU 33	Summe Einzahlungen investive Gebarung							0,00	0,00	0,00
SU 34	Summe Auszahlungen investive Gebarung							0,00	0,00	0,00
SA2	Saldo (2) Geldfluss aus der Investiven Gebarung (33 – 34)							0,00	0,00	0,00
SA3	Saldo (3) Nettofinanzierungssaldo (Saldo 1 + Saldo 2)							-8.509,90	-6.900,00	-1.609,90
Finanzierungstätigkeit										
SU 35	Summe Einzahlungen aus der Finanzierungstätigkeit							0,00	0,00	0,00
SU 36	Summe Auszahlungen aus der Finanzierungstätigkeit							0,00	0,00	0,00

	MVAG	MVAG	VCQU	Ergebnisrechnung			Finanzierungsrechnung			
				EH	FH		RA 2022	VA 2022	RA - VA	RA 2022
SA4								0,00	0,00	0,00
SA5								-8.509,90	-6.900,00	-1.609,90
25	Außerschulische Jugendberufshilfe									
250	Schülerhorte									
250000	Schülerhorte									
Operative Gebarung										
SU 21 / 31	Summe Erträge / Einzahlungen operative Gebarung				0,00	0,00	0,00	0,00	0,00	0,00
1/250000-752000	Beitrag Schülerhort div. Gemeinden	2231	3231	26	6.615,00	5.500,00	1.115,00	6.615,00	5.500,00	1.115,00
SU 22 / 32	Summe Aufwendungen / Auszahlungen operative Gebarung				6.615,00	5.500,00	1.115,00	6.615,00	5.500,00	1.115,00
SA 0 / SA 1	(0) Nettoergebnis (21 - 22) / (1) Geldfluss operative Gebarung (31 - 32)				-6.615,00	-5.500,00	-1.115,00	-6.615,00	-5.500,00	-1.115,00
SU 23	Summe Haushaltsrücklagen				0,00	0,00	0,00	0,00	0,00	0,00
SA00	Nettoergebnis nach Zuw./Entn. Haushaltsrücklagen (Saldo 0 +/- SU23)				-6.615,00	-5.500,00	-1.115,00			
Investive Gebarung										
SU 33	Summe Einzahlungen investive Gebarung							0,00	0,00	0,00
SU 34	Summe Auszahlungen investive Gebarung							0,00	0,00	0,00
SA2	Saldo (2) Geldfluss aus der Investiven Gebarung (33 - 34)							0,00	0,00	0,00
SA3	Saldo (3) Nettofinanzierungssaldo (Saldo 1 + Saldo 2)							-6.615,00	-5.500,00	-1.115,00
Finanzierungstätigkeit										
SU 35	Summe Einzahlungen aus der Finanzierungstätigkeit							0,00	0,00	0,00
SU 36	Summe Auszahlungen aus der Finanzierungstätigkeit							0,00	0,00	0,00
SA4	Saldo (4) Geldfluss aus der Finanzierungstätigkeit (35 - 36)							0,00	0,00	0,00
SA5	Saldo (5) Geldfluss aus der voranschlagswirksamen Gebarung (Saldo 3 + Saldo 4)							-6.615,00	-5.500,00	-1.115,00
259	Sonstige Einrichtungen und Maßnahmen									
259000	Sonstige Einrichtungen und Maßnahmen									
Operative Gebarung										
2/259000+828200	Einnahmen Veranstaltungen	2116	3116	18	78,00	100,00	-22,00	78,00	100,00	-22,00
SU 21 / 31	Summe Erträge / Einzahlungen operative Gebarung				78,00	100,00	-22,00	78,00	100,00	-22,00
1/259000-728000	Jugend- und Kinderveranstaltungen	2225	3225	24	931,71	500,00	431,71	931,71	500,00	431,71
1/259000-757000	Subventionen zur Jugendförderung	2234	3234	27	110,00	2.000,00	-1.890,00	110,00	2.000,00	-1.890,00
SU 22 / 32	Summe Aufwendungen / Auszahlungen operative Gebarung				1.041,71	2.500,00	-1.458,29	1.041,71	2.500,00	-1.458,29
SA 0 / SA 1	(0) Nettoergebnis (21 - 22) / (1) Geldfluss operative Gebarung (31 - 32)				-963,71	-2.400,00	1.436,29	-963,71	-2.400,00	1.436,29
SU 23	Summe Haushaltsrücklagen				0,00	0,00	0,00	0,00	0,00	0,00
SA00	Nettoergebnis nach Zuw./Entn. Haushaltsrücklagen (Saldo 0 +/- SU23)				-963,71	-2.400,00	1.436,29			
Investive Gebarung										
SU 33	Summe Einzahlungen investive Gebarung							0,00	0,00	0,00

	MVAG	MVAG	VCQU	Ergebnisrechnung			Finanzierungsrechnung			
				EH	FH		RA 2022	VA 2022	RA - VA	RA 2022
SU 34								0,00	0,00	0,00
SA2								0,00	0,00	0,00
SA3								-963,71	-2.400,00	1.436,29
Finanzierungstätigkeit										
SU 35								0,00	0,00	0,00
SU 36								0,00	0,00	0,00
SA4								0,00	0,00	0,00
SA5								-963,71	-2.400,00	1.436,29
26										
262										
262000										
Operative Gebarung										
2/262000+813000				2127				33.198,28	16.700,00	16.498,28
6/262000+829910				2116	3116	1	18	438.115,37	497.000,00	-58.884,63
2/262000+861100				2121	3121		15	3.391,50	7.100,00	-3.708,50
6/262000+871000				2121	3121	1	33	80.000,00	80.000,00	
6/262000+871400				2121	3121	1	33	110.000,00	110.000,00	
SU 21 / 31								664.705,15	710.800,00	-46.094,85
1/262000-600000				2222	3222		24	-6.958,27		-6.958,27
1/262000-650000				2241	3241		25	3.818,64	7.100,00	-3.281,36
1/262000-670000				2222	3222		24	2.562,92	2.500,00	62,92
1/262000-680000				2226				60.555,29	39.100,00	21.455,29
1/262000-710000				2225	3225		24	651,36	1.000,00	-348,64
1/262000-729910				2225	3225		24	438.115,37	497.000,00	-58.884,63
SU 22 / 32								498.745,31	546.700,00	-47.954,69
SA 0 / SA 1								165.959,84	164.100,00	1.859,84
SU 23								0,00	0,00	0,00
SA00								165.959,84	164.100,00	1.859,84
Investive Gebarung										
6/262000+301000					3331	1	33		10.000,00	10.000,00
6/262000+301100					3331	1	33		40.000,00	40.000,00
6/262000+302000					3331	1	33		633.712,00	663.000,00
6/262000+307000					3334	1	34		55.000,00	55.000,00
6/262000+307100					3334	1	34			200.000,00
SU 33									738.712,00	968.000,00
										-229.288,00

	MVAG	MVAG	VCQU	Ergebnisrechnung			Finanzierungsrechnung				
				EH	FH	RA 2022	VA 2022	RA - VA	RA 2022	VA 2022	RA - VA
5/262000-050000					3412	1	40		1.211.827,37	1.270.000,00	-58.172,63
SU 34									1.211.827,37	1.270.000,00	-58.172,63
SA2									-473.115,37	-302.000,00	-171.115,37
SA3									-279.798,52	-115.500,00	-164.298,52
Finanzierungstätigkeit											
SU 35									0,00	0,00	0,00
1/262000-346000									45.750,02	45.800,00	-49,98
SU 36									45.750,02	45.800,00	-49,98
SA4									-45.750,02	-45.800,00	49,98
SA5									-325.548,54	-161.300,00	-164.248,54
269											
269000											
Operative Gebarung											
SU 21 / 31									0,00	0,00	0,00
1/269000-757000					2234	3234	27		14.000,00	15.000,00	-1.000,00
SU 22 / 32									14.000,00	15.000,00	-1.000,00
SA 0 / SA 1									-14.000,00	-15.000,00	1.000,00
SU 23									0,00	0,00	0,00
SA00									-14.000,00	-15.000,00	1.000,00
Investive Gebarung											
SU 33									0,00	0,00	0,00
SU 34									0,00	0,00	0,00
SA2									0,00	0,00	0,00
SA3									-14.000,00	-15.000,00	1.000,00
Finanzierungstätigkeit											
SU 35									0,00	0,00	0,00
SU 36									0,00	0,00	0,00
SA4									0,00	0,00	0,00
SA5									-14.000,00	-15.000,00	1.000,00
28											
282											
282000											
Operative Gebarung											
SU 21 / 31									0,00	0,00	0,00

		MVAG MVAG VCQU			Ergebnisrechnung			Finanzierungsrechnung		
		EH	FH	VCQU	RA 2022	VA 2022	RA - VA	RA 2022	VA 2022	RA - VA
1/282000-768000	NÖ LR Semesterticket - Student	2234	3234	27	1.815,50	2.000,00	-184,50	1.815,50	2.000,00	-184,50
1/282000-768100	Gemeinde Semesterticket - Student	2234	3234	27	95,00	600,00	-505,00	95,00	600,00	-505,00
SU 22 / 32	Summe Aufwendungen / Auszahlungen operative Gebarung				1.910,50	2.600,00	-689,50	1.910,50	2.600,00	-689,50
SA 0 / SA 1	(0) Nettoergebnis (21 - 22) / (1) Geldfluss operative Gebarung (31 - 32)				-1.910,50	-2.600,00	689,50	-1.910,50	-2.600,00	689,50
SU 23	Summe Haushaltsrücklagen				0,00	0,00	0,00	0,00	0,00	0,00
SA00	Nettoergebnis nach Zuw./Entn. Haushaltsrücklagen (Saldo 0 +/- SU23)				-1.910,50	-2.600,00	689,50			
Investive Gebarung										
SU 33	Summe Einzahlungen investive Gebarung							0,00	0,00	0,00
SU 34	Summe Auszahlungen investive Gebarung							0,00	0,00	0,00
SA2	Saldo (2) Geldfluss aus der Investiven Gebarung (33 - 34)							0,00	0,00	0,00
SA3	Saldo (3) Nettofinanzierungssaldo (Saldo 1 + Saldo 2)							-1.910,50	-2.600,00	689,50
Finanzierungstätigkeit										
SU 35	Summe Einzahlungen aus der Finanzierungstätigkeit							0,00	0,00	0,00
SU 36	Summe Auszahlungen aus der Finanzierungstätigkeit							0,00	0,00	0,00
SA4	Saldo (4) Geldfluss aus der Finanzierungstätigkeit (35 - 36)							0,00	0,00	0,00
SA5	Saldo (5) Geldfluss aus der voranschlagswirksamen Gebarung (Saldo 3 + Saldo 4)							-1.910,50	-2.600,00	689,50

		MVAG	MVAG	VCQU	Ergebnisrechnung			Finanzierungsrechnung		
		EH	FH		RA 2022	VA 2022	RA - VA	RA 2022	VA 2022	RA - VA
3 Kunst, Kultur und Kultus										
32	Musik und darstellende Kunst									
320	Ausbildung in Musik und darstellender Kunst									
320000	Ausbildung in Musik u. Darst. Kunst									
Operative Gebarung										
SU 21 / 31	Summe Erträge / Einzahlungen operative Gebarung				0,00	0,00	0,00	0,00	0,00	0,00
1/320000-729100	Sonstige Ausgaben	2225	3225	24	1.619,55	1.800,00	-180,45	1.619,55	1.800,00	-180,45
1/320000-752000	Beitrag an Musikschulverband	2231	3231	26	137.200,00	137.200,00		137.200,00	137.200,00	
SU 22 / 32	Summe Aufwendungen / Auszahlungen operative Gebarung				138.819,55	139.000,00	-180,45	138.819,55	139.000,00	-180,45
SA 0 / SA 1	(0) Nettoergebnis (21 - 22) / (1) Geldfluss operative Gebarung (31 - 32)				-138.819,55	-139.000,00	180,45	-138.819,55	-139.000,00	180,45
SU 23	Summe Haushaltsrücklagen				0,00	0,00	0,00	0,00	0,00	0,00
SA00	Nettoergebnis nach Zuw./Entn. Haushaltsrücklagen (Saldo 0 +/- SU23)				-138.819,55	-139.000,00	180,45			
Investive Gebarung										
SU 33	Summe Einzahlungen investive Gebarung							0,00	0,00	0,00
SU 34	Summe Auszahlungen investive Gebarung							0,00	0,00	0,00
SA2	Saldo (2) Geldfluss aus der Investiven Gebarung (33 - 34)							0,00	0,00	0,00
SA3	Saldo (3) Nettofinanzierungssaldo (Saldo 1 + Saldo 2)							-138.819,55	-139.000,00	180,45
Finanzierungstätigkeit										
SU 35	Summe Einzahlungen aus der Finanzierungstätigkeit							0,00	0,00	0,00
SU 36	Summe Auszahlungen aus der Finanzierungstätigkeit							0,00	0,00	0,00
SA4	Saldo (4) Geldfluss aus der Finanzierungstätigkeit (35 - 36)							0,00	0,00	0,00
SA5	Saldo (5) Geldfluss aus der voranschlagswirksamen Gebarung (Saldo 3 + Saldo 4)							-138.819,55	-139.000,00	180,45
321	Einrichtungen der Musikpflege									
321000	Einrichtungen der Musikpflege									
Operative Gebarung										
SU 21 / 31	Summe Erträge / Einzahlungen operative Gebarung				0,00	0,00	0,00	0,00	0,00	0,00
1/321000-757000	Zuschüsse an Musikvereine	2234	3234	27	6.050,00	6.500,00	-450,00	6.050,00	6.500,00	-450,00
SU 22 / 32	Summe Aufwendungen / Auszahlungen operative Gebarung				6.050,00	6.500,00	-450,00	6.050,00	6.500,00	-450,00
SA 0 / SA 1	(0) Nettoergebnis (21 - 22) / (1) Geldfluss operative Gebarung (31 - 32)				-6.050,00	-6.500,00	450,00	-6.050,00	-6.500,00	450,00
SU 23	Summe Haushaltsrücklagen				0,00	0,00	0,00	0,00	0,00	0,00
SA00	Nettoergebnis nach Zuw./Entn. Haushaltsrücklagen (Saldo 0 +/- SU23)				-6.050,00	-6.500,00	450,00			
Investive Gebarung										
SU 33	Summe Einzahlungen investive Gebarung							0,00	0,00	0,00
SU 34	Summe Auszahlungen investive Gebarung							0,00	0,00	0,00
SA2	Saldo (2) Geldfluss aus der Investiven Gebarung (33 - 34)							0,00	0,00	0,00

	MVAG	MVAG	VCQU	Ergebnisrechnung			Finanzierungsrechnung			
				EH	FH		RA 2022	VA 2022	RA - VA	RA 2022
SA3	Saldo (3) Nettofinanzierungssaldo (Saldo 1 + Saldo 2)							-6.050,00	-6.500,00	450,00
Finanzierungstätigkeit										
SU 35	Summe Einzahlungen aus der Finanzierungstätigkeit							0,00	0,00	0,00
SU 36	Summe Auszahlungen aus der Finanzierungstätigkeit							0,00	0,00	0,00
SA4	Saldo (4) Geldfluss aus der Finanzierungstätigkeit (35 – 36)							0,00	0,00	0,00
SA5	Saldo (5) Geldfluss aus der voranschlagswirksamen Gebarung (Saldo 3 + Saldo 4)							-6.050,00	-6.500,00	450,00
36	Heimatspflege									
360	Heimatsmuseen									
360000	Heimatsmuseen									
Operative Gebarung										
SU 21 / 31	Summe Erträge / Einzahlungen operative Gebarung							0,00	0,00	0,00
1/360000-725000	Archiv - Topothek	2225	3225	24	668,50			668,50	668,50	668,50
1/360000-729000	Zuschüsse an div. Vereine	2225	3225	24	2.358,00	2.000,00	358,00	2.358,00	2.000,00	358,00
SU 22 / 32	Summe Aufwendungen / Auszahlungen operative Gebarung							3.026,50	2.000,00	1.026,50
SA 0 / SA 1	(0) Nettoergebnis (21 - 22) / (1) Geldfluss operative Gebarung (31 – 32)							-3.026,50	-2.000,00	-1.026,50
SU 23	Summe Haushaltsrücklagen							0,00	0,00	0,00
SA00	Nettoergebnis nach Zuw./Entn. Haushaltsrücklagen (Saldo 0 +/- SU23)							-3.026,50	-2.000,00	-1.026,50
Investive Gebarung										
SU 33	Summe Einzahlungen investive Gebarung							0,00	0,00	0,00
SU 34	Summe Auszahlungen investive Gebarung							0,00	0,00	0,00
SA2	Saldo (2) Geldfluss aus der Investiven Gebarung (33 – 34)							0,00	0,00	0,00
SA3	Saldo (3) Nettofinanzierungssaldo (Saldo 1 + Saldo 2)							-3.026,50	-2.000,00	-1.026,50
Finanzierungstätigkeit										
SU 35	Summe Einzahlungen aus der Finanzierungstätigkeit							0,00	0,00	0,00
SU 36	Summe Auszahlungen aus der Finanzierungstätigkeit							0,00	0,00	0,00
SA4	Saldo (4) Geldfluss aus der Finanzierungstätigkeit (35 – 36)							0,00	0,00	0,00
SA5	Saldo (5) Geldfluss aus der voranschlagswirksamen Gebarung (Saldo 3 + Saldo 4)							-3.026,50	-2.000,00	-1.026,50
363	Altstadterhaltung und Ortsbildpflege									
363000	Altstadterhaltung und Ortsbildpflege									
Operative Gebarung										
SU 21 / 31	Summe Erträge / Einzahlungen operative Gebarung							0,00	0,00	0,00
1/363000-728000	Ortsbildpflege (Blumen)	2225	3225	24	251,40	1.000,00	-748,60	251,40	1.000,00	-748,60
SU 22 / 32	Summe Aufwendungen / Auszahlungen operative Gebarung							251,40	1.000,00	-748,60
SA 0 / SA 1	(0) Nettoergebnis (21 - 22) / (1) Geldfluss operative Gebarung (31 – 32)							-251,40	-1.000,00	748,60
SU 23	Summe Haushaltsrücklagen							0,00	0,00	0,00

	MVAG	MVAG	VCQU	Ergebnisrechnung			Finanzierungsrechnung																							
				EH	FH		RA 2022	VA 2022	RA - VA	RA 2022	VA 2022	RA - VA																		
SA00																														
																					Nettoergebnis nach Zuw./Entn. Haushaltsrücklagen (Saldo 0 +/- SU23)	-251,40	-1.000,00	748,60						
Investive Gebarung																														
SU 33																					Summe Einzahlungen investive Gebarung				0,00	0,00	0,00			
SU 34																					Summe Auszahlungen investive Gebarung				0,00	0,00	0,00			
SA2																					Saldo (2) Geldfluss aus der Investiven Gebarung (33 – 34)				0,00	0,00	0,00			
SA3																					Saldo (3) Nettofinanzierungssaldo (Saldo 1 + Saldo 2)				-251,40	-1.000,00	748,60			
Finanzierungstätigkeit																														
SU 35																					Summe Einzahlungen aus der Finanzierungstätigkeit				0,00	0,00	0,00			
SU 36																					Summe Auszahlungen aus der Finanzierungstätigkeit				0,00	0,00	0,00			
SA4																					Saldo (4) Geldfluss aus der Finanzierungstätigkeit (35 – 36)				0,00	0,00	0,00			
SA5																					Saldo (5) Geldfluss aus der voranschlagswirksamen Gebarung (Saldo 3 + Saldo 4)				-251,40	-1.000,00	748,60			
369																					Sonstige Einrichtungen und Maßnahmen									
369000																					Sonstige Einrichtungen und Maßnahmen									
Operative Gebarung																														
SU 21 / 31																					Summe Erträge / Einzahlungen operative Gebarung				0,00	0,00	0,00	0,00	0,00	0,00
1/369000-729000																					Brauchtumpflege	2225	3225	24	2.184,35	4.200,00	-2.015,65	2.153,16	4.200,00	-2.046,84
SU 22 / 32																					Summe Aufwendungen / Auszahlungen operative Gebarung				2.184,35	4.200,00	-2.015,65	2.153,16	4.200,00	-2.046,84
SA 0 / SA 1																					(0) Nettoergebnis (21 - 22) / (1) Geldfluss operative Gebarung (31 – 32)				-2.184,35	-4.200,00	2.015,65	-2.153,16	-4.200,00	2.046,84
SU 23																					Summe Haushaltsrücklagen				0,00	0,00	0,00	0,00	0,00	0,00
SA00																					Nettoergebnis nach Zuw./Entn. Haushaltsrücklagen (Saldo 0 +/- SU23)				-2.184,35	-4.200,00	2.015,65			
Investive Gebarung																														
SU 33																					Summe Einzahlungen investive Gebarung				0,00	0,00	0,00			
SU 34																					Summe Auszahlungen investive Gebarung				0,00	0,00	0,00			
SA2																					Saldo (2) Geldfluss aus der Investiven Gebarung (33 – 34)				0,00	0,00	0,00			
SA3																					Saldo (3) Nettofinanzierungssaldo (Saldo 1 + Saldo 2)				-2.153,16	-4.200,00	2.046,84			
Finanzierungstätigkeit																														
SU 35																					Summe Einzahlungen aus der Finanzierungstätigkeit				0,00	0,00	0,00			
SU 36																					Summe Auszahlungen aus der Finanzierungstätigkeit				0,00	0,00	0,00			
SA4																					Saldo (4) Geldfluss aus der Finanzierungstätigkeit (35 – 36)				0,00	0,00	0,00			
SA5																					Saldo (5) Geldfluss aus der voranschlagswirksamen Gebarung (Saldo 3 + Saldo 4)				-2.153,16	-4.200,00	2.046,84			

		MVAG	MVAG	VCQU	Ergebnisrechnung			Finanzierungsrechnung		
		EH	FH		RA 2022	VA 2022	RA - VA	RA 2022	VA 2022	RA - VA
38	Sonstige Kulturpflege									
381	Maßnahmen der Kulturpflege									
381000	Maßnahmen der Kulturpflege									
Operative Gebarung										
2/381000+829000	Sonstige Einnahmen	2116	3116	18		100,00	-100,00		100,00	-100,00
SU 21 / 31	Summe Erträge / Einzahlungen operative Gebarung				0,00	100,00	-100,00	0,00	100,00	-100,00
1/381000-729000	Kultur div Förderungen	2225	3225	24	160,00	1.000,00	-840,00	160,00	1.000,00	-840,00
SU 22 / 32	Summe Aufwendungen / Auszahlungen operative Gebarung				160,00	1.000,00	-840,00	160,00	1.000,00	-840,00
SA 0 / SA 1	(0) Nettoergebnis (21 - 22) / (1) Geldfluss operative Gebarung (31 - 32)				-160,00	-900,00	740,00	-160,00	-900,00	740,00
SU 23	Summe Haushaltsrücklagen				0,00	0,00	0,00	0,00	0,00	0,00
SA00	Nettoergebnis nach Zuw./Entn. Haushaltsrücklagen (Saldo 0 +/- SU23)				-160,00	-900,00	740,00			
Investive Gebarung										
SU 33	Summe Einzahlungen investive Gebarung							0,00	0,00	0,00
SU 34	Summe Auszahlungen investive Gebarung							0,00	0,00	0,00
SA2	Saldo (2) Geldfluss aus der Investiven Gebarung (33 - 34)							0,00	0,00	0,00
SA3	Saldo (3) Nettofinanzierungssaldo (Saldo 1 + Saldo 2)							-160,00	-900,00	740,00
Finanzierungstätigkeit										
SU 35	Summe Einzahlungen aus der Finanzierungstätigkeit							0,00	0,00	0,00
SU 36	Summe Auszahlungen aus der Finanzierungstätigkeit							0,00	0,00	0,00
SA4	Saldo (4) Geldfluss aus der Finanzierungstätigkeit (35 - 36)							0,00	0,00	0,00
SA5	Saldo (5) Geldfluss aus der voranschlagswirksamen Gebarung (Saldo 3 + Saldo 4)							-160,00	-900,00	740,00

	MVAG	MVAG	VCQU	Ergebnisrechnung			Finanzierungsrechnung			
				EH	FH		RA 2022	VA 2022	RA - VA	RA 2022
4 Soziale Wohlfahrt und Wohnbauförderung										
41	Allgemeine öffentliche Wohlfahrt									
419	Sonstige Einrichtungen und Maßnahmen									
419000	Sonstige Einrichtungen und Maßnahmen									
Operative Gebarung										
SU 21 / 31	Summe Erträge / Einzahlungen operative Gebarung			0,00	0,00	0,00	0,00	0,00	0,00	0,00
1/419000-751000	Wohnsitzgemeindebeitrag SHG	2231	3231	26	6.605,45	5.000,00	1.605,45	6.605,45	5.000,00	1.605,45
1/419000-751100	Sozialhilfeumlage	2231	3231	26	494.539,13	482.000,00	12.539,13	494.539,13	482.000,00	12.539,13
SU 22 / 32	Summe Aufwendungen / Auszahlungen operative Gebarung			501.144,58	487.000,00	14.144,58	501.144,58	487.000,00	14.144,58	14.144,58
SA 0 / SA 1	(0) Nettoergebnis (21 - 22) / (1) Geldfluss operative Gebarung (31 - 32)			-501.144,58	-487.000,00	-14.144,58	-501.144,58	-487.000,00	-14.144,58	-14.144,58
SU 23	Summe Haushaltsrücklagen			0,00	0,00	0,00	0,00	0,00	0,00	0,00
SA00	Nettoergebnis nach Zuw./Entn. Haushaltsrücklagen (Saldo 0 +/- SU23)			-501.144,58	-487.000,00	-14.144,58				
Investive Gebarung										
SU 33	Summe Einzahlungen investive Gebarung						0,00	0,00	0,00	0,00
SU 34	Summe Auszahlungen investive Gebarung						0,00	0,00	0,00	0,00
SA2	Saldo (2) Geldfluss aus der Investiven Gebarung (33 - 34)						0,00	0,00	0,00	0,00
SA3	Saldo (3) Nettofinanzierungssaldo (Saldo 1 + Saldo 2)						-501.144,58	-487.000,00	-14.144,58	-14.144,58
Finanzierungstätigkeit										
SU 35	Summe Einzahlungen aus der Finanzierungstätigkeit						0,00	0,00	0,00	0,00
SU 36	Summe Auszahlungen aus der Finanzierungstätigkeit						0,00	0,00	0,00	0,00
SA4	Saldo (4) Geldfluss aus der Finanzierungstätigkeit (35 - 36)						0,00	0,00	0,00	0,00
SA5	Saldo (5) Geldfluss aus der voranschlagswirksamen Gebarung (Saldo 3 + Saldo 4)						-501.144,58	-487.000,00	-14.144,58	-14.144,58
42	Freie Wohlfahrt									
423	Essen auf Rädern									
423000	Essen auf Rädern									
Operative Gebarung										
2/423000+828000	Vorschreibungen an Essensbezieher	2116	3116	18	56.054,82	61.000,00	-4.945,18	55.672,91	61.000,00	-5.327,09
2/423000+829000	Sonstige Einnahmen Beitrag Haidershofen usw.	2116	3116	18	-272,00	300,00	-572,00	-272,00	300,00	-572,00
2/423000+861300	Förderung Essen auf Räder	2121	3121	15	6.572,86	6.500,00	72,86	6.572,86	6.500,00	72,86
SU 21 / 31	Summe Erträge / Einzahlungen operative Gebarung			62.355,68	67.800,00	-5.444,32	61.973,77	67.800,00	-5.826,23	-5.826,23
1/423000-452000	Treibstoffe	2221	3221	23	3.365,82	3.500,00	-134,18	3.386,59	3.500,00	-113,41
1/423000-617000	Instandhaltung von Fahrzeugen	2224	3224	24	3.278,64	3.500,00	-221,36	3.278,64	3.500,00	-221,36
1/423000-670000	Versicherungen	2222	3222	24	622,44	1.000,00	-377,56	622,44	1.000,00	-377,56
1/423000-724000	Reisegebühren	2225	3225	24		200,00	-200,00		200,00	-200,00

		MVAG MVAG VCQU			Ergebnisrechnung			Finanzierungsrechnung		
		EH	FH	VCQU	RA 2022	VA 2022	RA - VA	RA 2022	VA 2022	RA - VA
1/423000-728000	Mag. Steyr Mittagessen	2225	3225	24	62.256,38	63.000,00	-743,62	57.608,89	63.000,00	-5.391,11
1/423000-729000	Sonstige Ausgaben	2225	3225	24	776,29	700,00	76,29	776,29	700,00	76,29
SU 22 / 32	Summe Aufwendungen / Auszahlungen operative Gebarung				70.299,57	71.900,00	-1.600,43	65.672,85	71.900,00	-6.227,15
SA 0 / SA 1	(0) Nettoergebnis (21 - 22) / (1) Geldfluss operative Gebarung (31 - 32)				-7.943,89	-4.100,00	-3.843,89	-3.699,08	-4.100,00	400,92
SU 23	Summe Haushaltsrücklagen				0,00	0,00	0,00	0,00	0,00	0,00
SA00	Nettoergebnis nach Zuw./Entn. Haushaltsrücklagen (Saldo 0 +/- SU23)				-7.943,89	-4.100,00	-3.843,89			
Investive Gebarung										
SU 33	Summe Einzahlungen investive Gebarung							0,00	0,00	0,00
SU 34	Summe Auszahlungen investive Gebarung							0,00	0,00	0,00
SA2	Saldo (2) Geldfluss aus der Investiven Gebarung (33 - 34)							0,00	0,00	0,00
SA3	Saldo (3) Nettofinanzierungssaldo (Saldo 1 + Saldo 2)							-3.699,08	-4.100,00	400,92
Finanzierungstätigkeit										
SU 35	Summe Einzahlungen aus der Finanzierungstätigkeit							0,00	0,00	0,00
SU 36	Summe Auszahlungen aus der Finanzierungstätigkeit							0,00	0,00	0,00
SA4	Saldo (4) Geldfluss aus der Finanzierungstätigkeit (35 - 36)							0,00	0,00	0,00
SA5	Saldo (5) Geldfluss aus der voranschlagswirksamen Gebarung (Saldo 3 + Saldo 4)							-3.699,08	-4.100,00	400,92
424	Heimhilfe									
424000	Heimhilfe									
Operative Gebarung										
2/424000+829000	Sonstige Einnahmen - Krankenbett	2116	3116	18	30,00	100,00	-70,00	30,00	100,00	-70,00
SU 21 / 31	Summe Erträge / Einzahlungen operative Gebarung				30,00	100,00	-70,00	30,00	100,00	-70,00
SU 22 / 32	Summe Aufwendungen / Auszahlungen operative Gebarung				0,00	0,00	0,00	0,00	0,00	0,00
SA 0 / SA 1	(0) Nettoergebnis (21 - 22) / (1) Geldfluss operative Gebarung (31 - 32)				30,00	100,00	-70,00	30,00	100,00	-70,00
SU 23	Summe Haushaltsrücklagen				0,00	0,00	0,00	0,00	0,00	0,00
SA00	Nettoergebnis nach Zuw./Entn. Haushaltsrücklagen (Saldo 0 +/- SU23)				30,00	100,00	-70,00			
Investive Gebarung										
SU 33	Summe Einzahlungen investive Gebarung							0,00	0,00	0,00
SU 34	Summe Auszahlungen investive Gebarung							0,00	0,00	0,00
SA2	Saldo (2) Geldfluss aus der Investiven Gebarung (33 - 34)							0,00	0,00	0,00
SA3	Saldo (3) Nettofinanzierungssaldo (Saldo 1 + Saldo 2)							30,00	100,00	-70,00
Finanzierungstätigkeit										
SU 35	Summe Einzahlungen aus der Finanzierungstätigkeit							0,00	0,00	0,00
SU 36	Summe Auszahlungen aus der Finanzierungstätigkeit							0,00	0,00	0,00
SA4	Saldo (4) Geldfluss aus der Finanzierungstätigkeit (35 - 36)							0,00	0,00	0,00
SA5	Saldo (5) Geldfluss aus der voranschlagswirksamen Gebarung (Saldo 3 + Saldo 4)							30,00	100,00	-70,00

		MVAG			Ergebnisrechnung			Finanzierungsrechnung		
		EH	FH	VCQU	RA 2022	VA 2022	RA - VA	RA 2022	VA 2022	RA - VA
429	Sonstige Einrichtungen und Maßnahmen									
429000	Sonstige Einrichtungen und Maßnahmen									
Operative Gebarung										
SU 21 / 31	Summe Erträge / Einzahlungen operative Gebarung				0,00	0,00	0,00	0,00	0,00	0,00
1/429000-768000	Unterstützungen für Bedürftige	2234	3234	27	2.873,58	3.300,00	-426,42	2.841,33	3.300,00	-458,67
SU 22 / 32	Summe Aufwendungen / Auszahlungen operative Gebarung				2.873,58	3.300,00	-426,42	2.841,33	3.300,00	-458,67
SA 0 / SA 1	(0) Nettoergebnis (21 - 22) / (1) Geldfluss operative Gebarung (31 - 32)				-2.873,58	-3.300,00	426,42	-2.841,33	-3.300,00	458,67
SU 23	Summe Haushaltsrücklagen				0,00	0,00	0,00	0,00	0,00	0,00
SA00	Nettoergebnis nach Zuw./Entn. Haushaltsrücklagen (Saldo 0 +/- SU23)				-2.873,58	-3.300,00	426,42			
Investive Gebarung										
SU 33	Summe Einzahlungen investive Gebarung							0,00	0,00	0,00
SU 34	Summe Auszahlungen investive Gebarung							0,00	0,00	0,00
SA2	Saldo (2) Geldfluss aus der Investiven Gebarung (33 - 34)							0,00	0,00	0,00
SA3	Saldo (3) Nettofinanzierungssaldo (Saldo 1 + Saldo 2)							-2.841,33	-3.300,00	458,67
Finanzierungstätigkeit										
SU 35	Summe Einzahlungen aus der Finanzierungstätigkeit							0,00	0,00	0,00
SU 36	Summe Auszahlungen aus der Finanzierungstätigkeit							0,00	0,00	0,00
SA4	Saldo (4) Geldfluss aus der Finanzierungstätigkeit (35 - 36)							0,00	0,00	0,00
SA5	Saldo (5) Geldfluss aus der voranschlagswirksamen Gebarung (Saldo 3 + Saldo 4)							-2.841,33	-3.300,00	458,67
43	Jugendwohlfahrt									
439	Sonstige Einrichtungen und Maßnahmen									
439000	Sonstige Einrichtungen und Maßnahmen									
Operative Gebarung										
SU 21 / 31	Summe Erträge / Einzahlungen operative Gebarung				0,00	0,00	0,00	0,00	0,00	0,00
1/439000-751000	Jugendwohlfahrts-Umlage	2231	3231	26	94.360,59	92.000,00	2.360,59	94.360,59	92.000,00	2.360,59
1/439000-768100	Tagesmutterbetreuung	2234	3234	27	1.470,00	2.500,00	-1.030,00	1.440,00	2.500,00	-1.060,00
1/439000-768200	Förderung Tagesmutter	2234	3234	27	1.496,25	2.000,00	-503,75	1.419,75	2.000,00	-580,25
1/439000-768300	Förderung Elternbeitrag Tagesmutter	2234	3234	27	603,00	300,00	303,00	603,00	300,00	303,00
SU 22 / 32	Summe Aufwendungen / Auszahlungen operative Gebarung				97.929,84	96.800,00	1.129,84	97.823,34	96.800,00	1.023,34
SA 0 / SA 1	(0) Nettoergebnis (21 - 22) / (1) Geldfluss operative Gebarung (31 - 32)				-97.929,84	-96.800,00	-1.129,84	-97.823,34	-96.800,00	-1.023,34
SU 23	Summe Haushaltsrücklagen				0,00	0,00	0,00	0,00	0,00	0,00
SA00	Nettoergebnis nach Zuw./Entn. Haushaltsrücklagen (Saldo 0 +/- SU23)				-97.929,84	-96.800,00	-1.129,84			
Investive Gebarung										
SU 33	Summe Einzahlungen investive Gebarung							0,00	0,00	0,00
SU 34	Summe Auszahlungen investive Gebarung							0,00	0,00	0,00
SA2	Saldo (2) Geldfluss aus der Investiven Gebarung (33 - 34)							0,00	0,00	0,00

	MVAG	MVAG	VCQU	Ergebnisrechnung			Finanzierungsrechnung			
				EH	FH	RA 2022	VA 2022	RA - VA	RA 2022	VA 2022
SA3	Saldo (3) Nettofinanzierungssaldo (Saldo 1 + Saldo 2)						-97.823,34	-96.800,00	-1.023,34	
Finanzierungstätigkeit										
SU 35	Summe Einzahlungen aus der Finanzierungstätigkeit						0,00	0,00	0,00	
SU 36	Summe Auszahlungen aus der Finanzierungstätigkeit						0,00	0,00	0,00	
SA4	Saldo (4) Geldfluss aus der Finanzierungstätigkeit (35 – 36)						0,00	0,00	0,00	
SA5	Saldo (5) Geldfluss aus der voranschlagswirksamen Gebarung (Saldo 3 + Saldo 4)						-97.823,34	-96.800,00	-1.023,34	
44	Behebung von Notständen									
441	Maßnahmen									
441000	Maßnahmen zur Behebung Von Notst.									
Operative Gebarung										
SU 21 / 31	Summe Erträge / Einzahlungen operative Gebarung			0,00	0,00	0,00	0,00	0,00	0,00	
1/441000-768000	Heizkosten-Zuschuss	2234	3234	27	1.785,00	1.200,00	585,00	1.785,00	1.200,00	585,00
SU 22 / 32	Summe Aufwendungen / Auszahlungen operative Gebarung			1.785,00	1.200,00	585,00	1.785,00	1.200,00	585,00	
SA 0 / SA 1	(0) Nettoergebnis (21 - 22) / (1) Geldfluss operative Gebarung (31 – 32)			-1.785,00	-1.200,00	-585,00	-1.785,00	-1.200,00	-585,00	
SU 23	Summe Haushaltsrücklagen			0,00	0,00	0,00	0,00	0,00	0,00	
SA00	Nettoergebnis nach Zuw./Entn. Haushaltsrücklagen (Saldo 0 +/- SU23)			-1.785,00	-1.200,00	-585,00				
Investive Gebarung										
SU 33	Summe Einzahlungen investive Gebarung						0,00	0,00	0,00	
SU 34	Summe Auszahlungen investive Gebarung						0,00	0,00	0,00	
SA2	Saldo (2) Geldfluss aus der Investiven Gebarung (33 – 34)						0,00	0,00	0,00	
SA3	Saldo (3) Nettofinanzierungssaldo (Saldo 1 + Saldo 2)						-1.785,00	-1.200,00	-585,00	
Finanzierungstätigkeit										
SU 35	Summe Einzahlungen aus der Finanzierungstätigkeit						0,00	0,00	0,00	
SU 36	Summe Auszahlungen aus der Finanzierungstätigkeit						0,00	0,00	0,00	
SA4	Saldo (4) Geldfluss aus der Finanzierungstätigkeit (35 – 36)						0,00	0,00	0,00	
SA5	Saldo (5) Geldfluss aus der voranschlagswirksamen Gebarung (Saldo 3 + Saldo 4)						-1.785,00	-1.200,00	-585,00	
46	Familienpolitische Maßnahmen									
461	Hausstandsgründung									
461000	Familienpolitische Maßnahmen									
Operative Gebarung										
SU 21 / 31	Summe Erträge / Einzahlungen operative Gebarung			0,00	0,00	0,00	0,00	0,00	0,00	
1/461000-768000	Service für neue Gemeindebürger - Zuzüglerfahrt	2234	3234	27		600,00	-600,00		600,00	-600,00
SU 22 / 32	Summe Aufwendungen / Auszahlungen operative Gebarung			0,00	600,00	-600,00	0,00	600,00	-600,00	

	MVAG	MVAG	VCQU	Ergebnisrechnung			Finanzierungsrechnung			
				EH	FH	RA 2022	VA 2022	RA - VA	RA 2022	VA 2022
SA 0 / SA 1	(0) Nettoergebnis (21 - 22) / (1) Geldfluss operative Gebarung (31 - 32)				0,00	-600,00	600,00	0,00	-600,00	600,00
SU 23	Summe Haushaltsrücklagen				0,00	0,00	0,00	0,00	0,00	0,00
SA00	Nettoergebnis nach Zuw./Entn. Haushaltsrücklagen (Saldo 0 +/- SU23)				0,00	-600,00	600,00			
Investive Gebarung										
SU 33	Summe Einzahlungen investive Gebarung							0,00	0,00	0,00
SU 34	Summe Auszahlungen investive Gebarung							0,00	0,00	0,00
SA2	Saldo (2) Geldfluss aus der Investiven Gebarung (33 - 34)							0,00	0,00	0,00
SA3	Saldo (3) Nettofinanzierungssaldo (Saldo 1 + Saldo 2)							0,00	-600,00	600,00
Finanzierungstätigkeit										
SU 35	Summe Einzahlungen aus der Finanzierungstätigkeit							0,00	0,00	0,00
SU 36	Summe Auszahlungen aus der Finanzierungstätigkeit							0,00	0,00	0,00
SA4	Saldo (4) Geldfluss aus der Finanzierungstätigkeit (35 - 36)							0,00	0,00	0,00
SA5	Saldo (5) Geldfluss aus der voranschlagswirksamen Gebarung (Saldo 3 + Saldo 4)							0,00	-600,00	600,00
469	Sonstige Maßnahmen									
469000	Sonstige Maßnahmen									
Operative Gebarung										
SU 21 / 31	Summe Erträge / Einzahlungen operative Gebarung				0,00	0,00	0,00	0,00	0,00	0,00
1/469000-413000	Geburtenförderung	2221	3221	23	2.897,17	1.800,00	1.097,17	2.897,17	1.800,00	1.097,17
1/469000-768000	Familiäre Kinderbetreuung Förderung	2234	3234	27	1.170,00	2.000,00	-830,00	1.170,00	2.000,00	-830,00
SU 22 / 32	Summe Aufwendungen / Auszahlungen operative Gebarung				4.067,17	3.800,00	267,17	4.067,17	3.800,00	267,17
SA 0 / SA 1	(0) Nettoergebnis (21 - 22) / (1) Geldfluss operative Gebarung (31 - 32)				-4.067,17	-3.800,00	-267,17	-4.067,17	-3.800,00	-267,17
SU 23	Summe Haushaltsrücklagen				0,00	0,00	0,00	0,00	0,00	0,00
SA00	Nettoergebnis nach Zuw./Entn. Haushaltsrücklagen (Saldo 0 +/- SU23)				-4.067,17	-3.800,00	-267,17			
Investive Gebarung										
SU 33	Summe Einzahlungen investive Gebarung							0,00	0,00	0,00
SU 34	Summe Auszahlungen investive Gebarung							0,00	0,00	0,00
SA2	Saldo (2) Geldfluss aus der Investiven Gebarung (33 - 34)							0,00	0,00	0,00
SA3	Saldo (3) Nettofinanzierungssaldo (Saldo 1 + Saldo 2)							-4.067,17	-3.800,00	-267,17
Finanzierungstätigkeit										
SU 35	Summe Einzahlungen aus der Finanzierungstätigkeit							0,00	0,00	0,00
SU 36	Summe Auszahlungen aus der Finanzierungstätigkeit							0,00	0,00	0,00
SA4	Saldo (4) Geldfluss aus der Finanzierungstätigkeit (35 - 36)							0,00	0,00	0,00
SA5	Saldo (5) Geldfluss aus der voranschlagswirksamen Gebarung (Saldo 3 + Saldo 4)							-4.067,17	-3.800,00	-267,17

		MVAG	MVAG	VCQU	Ergebnisrechnung			Finanzierungsrechnung		
		EH	FH		RA 2022	VA 2022	RA - VA	RA 2022	VA 2022	RA - VA
48	Wohnbauförderung									
480	Allgemeine Wohnbauförderung									
480000	Allgemeine Wohnbauförderung									
Operative Gebarung										
SU 21 / 31	Summe Erträge / Einzahlungen operative Gebarung				0,00	0,00	0,00	0,00	0,00	0,00
1/480000-768000	Umwelt-Förderungen	2234	3234	27	1.082,60	5.500,00	-4.417,40	1.082,60	5.500,00	-4.417,40
SU 22 / 32	Summe Aufwendungen / Auszahlungen operative Gebarung				1.082,60	5.500,00	-4.417,40	1.082,60	5.500,00	-4.417,40
SA 0 / SA 1	(0) Nettoergebnis (21 - 22) / (1) Geldfluss operative Gebarung (31 - 32)				-1.082,60	-5.500,00	4.417,40	-1.082,60	-5.500,00	4.417,40
SU 23	Summe Haushaltsrücklagen				0,00	0,00	0,00	0,00	0,00	0,00
SA00	Nettoergebnis nach Zuw./Entn. Haushaltsrücklagen (Saldo 0 +/- SU23)				-1.082,60	-5.500,00	4.417,40			
Investive Gebarung										
SU 33	Summe Einzahlungen investive Gebarung							0,00	0,00	0,00
SU 34	Summe Auszahlungen investive Gebarung							0,00	0,00	0,00
SA2	Saldo (2) Geldfluss aus der Investiven Gebarung (33 - 34)							0,00	0,00	0,00
SA3	Saldo (3) Nettofinanzierungssaldo (Saldo 1 + Saldo 2)							-1.082,60	-5.500,00	4.417,40
Finanzierungstätigkeit										
SU 35	Summe Einzahlungen aus der Finanzierungstätigkeit							0,00	0,00	0,00
SU 36	Summe Auszahlungen aus der Finanzierungstätigkeit							0,00	0,00	0,00
SA4	Saldo (4) Geldfluss aus der Finanzierungstätigkeit (35 - 36)							0,00	0,00	0,00
SA5	Saldo (5) Geldfluss aus der voranschlagswirksamen Gebarung (Saldo 3 + Saldo 4)							-1.082,60	-5.500,00	4.417,40
489	Sonstige Maßnahmen									
489000	Sonstige Maßnahmen									
Operative Gebarung										
SU 21 / 31	Summe Erträge / Einzahlungen operative Gebarung				0,00	0,00	0,00	0,00	0,00	0,00
1/489000-768100	Wohnbauförderung	2234	3234	27	1.190,00	1.300,00	-110,00	1.190,00	1.300,00	-110,00
SU 22 / 32	Summe Aufwendungen / Auszahlungen operative Gebarung				1.190,00	1.300,00	-110,00	1.190,00	1.300,00	-110,00
SA 0 / SA 1	(0) Nettoergebnis (21 - 22) / (1) Geldfluss operative Gebarung (31 - 32)				-1.190,00	-1.300,00	110,00	-1.190,00	-1.300,00	110,00
SU 23	Summe Haushaltsrücklagen				0,00	0,00	0,00	0,00	0,00	0,00
SA00	Nettoergebnis nach Zuw./Entn. Haushaltsrücklagen (Saldo 0 +/- SU23)				-1.190,00	-1.300,00	110,00			
Investive Gebarung										
SU 33	Summe Einzahlungen investive Gebarung							0,00	0,00	0,00
SU 34	Summe Auszahlungen investive Gebarung							0,00	0,00	0,00
SA2	Saldo (2) Geldfluss aus der Investiven Gebarung (33 - 34)							0,00	0,00	0,00
SA3	Saldo (3) Nettofinanzierungssaldo (Saldo 1 + Saldo 2)							-1.190,00	-1.300,00	110,00

	MVAG		VCQU	Ergebnisrechnung			Finanzierungsrechnung		
	EH	FH		RA 2022	VA 2022	RA - VA	RA 2022	VA 2022	RA - VA
Finanzierungstätigkeit									
SU 35							0,00	0,00	0,00
	Summe Einzahlungen aus der Finanzierungstätigkeit								
SU 36							0,00	0,00	0,00
	Summe Auszahlungen aus der Finanzierungstätigkeit								
SA4							0,00	0,00	0,00
	Saldo (4) Geldfluss aus der Finanzierungstätigkeit (35 – 36)								
SA5							-1.190,00	-1.300,00	110,00
	Saldo (5) Geldfluss aus der voranschlagswirksamen Gebarung (Saldo 3 + Saldo 4)								

		MVAG	MVAG	VCQU	Ergebnisrechnung			Finanzierungsrechnung		
		EH	FH		RA 2022	VA 2022	RA - VA	RA 2022	VA 2022	RA - VA
5 Gesundheit										
51	Gesundheitsdienst									
510	Medizinische Bereichsversorgung									
510000	Medizinische Bereichsversorgung									
Operative Gebarung										
2/510000+829000	Totenbeschauegebühren	2116	3116	18	1.679,00	1.000,00	679,00	1.679,00	1.000,00	679,00
SU 21 / 31	Summe Erträge / Einzahlungen operative Gebarung				1.679,00	1.000,00	679,00	1.679,00	1.000,00	679,00
1/510000-500000	Kosten gemeindeärztlicher Dienst	2211	3211	20	12.248,13	12.200,00	48,13	12.248,13	12.200,00	48,13
1/510000-564000	Totenbeschauegebühren	2211	3211	20	942,20	1.000,00	-57,80	942,20	1.000,00	-57,80
SU 22 / 32	Summe Aufwendungen / Auszahlungen operative Gebarung				13.190,33	13.200,00	-9,67	13.190,33	13.200,00	-9,67
SA 0 / SA 1	(0) Nettoergebnis (21 - 22) / (1) Geldfluss operative Gebarung (31 - 32)				-11.511,33	-12.200,00	688,67	-11.511,33	-12.200,00	688,67
SU 23	Summe Haushaltsrücklagen				0,00	0,00	0,00	0,00	0,00	0,00
SA00	Nettoergebnis nach Zuw./Entn. Haushaltsrücklagen (Saldo 0 +/- SU23)				-11.511,33	-12.200,00	688,67			
Investive Gebarung										
SU 33	Summe Einzahlungen investive Gebarung							0,00	0,00	0,00
SU 34	Summe Auszahlungen investive Gebarung							0,00	0,00	0,00
SA2	Saldo (2) Geldfluss aus der Investiven Gebarung (33 - 34)							0,00	0,00	0,00
SA3	Saldo (3) Nettofinanzierungssaldo (Saldo 1 + Saldo 2)							-11.511,33	-12.200,00	688,67
Finanzierungstätigkeit										
SU 35	Summe Einzahlungen aus der Finanzierungstätigkeit							0,00	0,00	0,00
SU 36	Summe Auszahlungen aus der Finanzierungstätigkeit							0,00	0,00	0,00
SA4	Saldo (4) Geldfluss aus der Finanzierungstätigkeit (35 - 36)							0,00	0,00	0,00
SA5	Saldo (5) Geldfluss aus der voranschlagswirksamen Gebarung (Saldo 3 + Saldo 4)							-11.511,33	-12.200,00	688,67
512	Sonstige medizinische Beratung und Betreuung									
512000	Sonstige Med. Beratung und Betreuung									
Operative Gebarung										
2/512000+829000	Einnahmen Kurse u. Veranstaltungen	2116	3116	18		1.500,00	-1.500,00		1.500,00	-1.500,00
2/512000+861000	NÖN Tut Förderung	2121	3121	15		500,00	-500,00		500,00	-500,00
SU 21 / 31	Summe Erträge / Einzahlungen operative Gebarung				0,00	2.000,00	-2.000,00	0,00	2.000,00	-2.000,00
1/512000-728100	Gesunde Gemeinde	2225	3225	24	1.239,18	4.000,00	-2.760,82	1.239,18	4.000,00	-2.760,82
SU 22 / 32	Summe Aufwendungen / Auszahlungen operative Gebarung				1.239,18	4.000,00	-2.760,82	1.239,18	4.000,00	-2.760,82
SA 0 / SA 1	(0) Nettoergebnis (21 - 22) / (1) Geldfluss operative Gebarung (31 - 32)				-1.239,18	-2.000,00	760,82	-1.239,18	-2.000,00	760,82
SU 23	Summe Haushaltsrücklagen				0,00	0,00	0,00	0,00	0,00	0,00
SA00	Nettoergebnis nach Zuw./Entn. Haushaltsrücklagen (Saldo 0 +/- SU23)				-1.239,18	-2.000,00	760,82			

	MVAG	MVAG	VCQU	Ergebnisrechnung			Finanzierungsrechnung			
				EH	FH		RA 2022	VA 2022	RA - VA	RA 2022
Investive Gebarung										
SU 33								0,00	0,00	0,00
SU 34								0,00	0,00	0,00
SA2								0,00	0,00	0,00
SA3								-1.239,18	-2.000,00	760,82
Finanzierungstätigkeit										
SU 35								0,00	0,00	0,00
SU 36								0,00	0,00	0,00
SA4								0,00	0,00	0,00
SA5								-1.239,18	-2.000,00	760,82
519 Sonstige Einrichtungen und Maßnahmen										
519100 Covid										
Operative Gebarung										
2/519100+828000	NÖ LR Vergütungen Verdienstentgang	2116	3116	18	15.602,06	15.000,00	602,06	15.602,06	15.000,00	602,06
2/519100+860000	Zuschuss kommunale Impfkampagne	2121	3121	15	27.029,00	27.000,00	29,00	27.029,00	27.000,00	29,00
2/519100+868000	Strafen nach dem Epidemiegesetz	2124	3124	16	500,00	500,00		500,00	500,00	
SU 21 / 31	Summe Erträge / Einzahlungen operative Gebarung				43.131,06	42.500,00	631,06	43.131,06	42.500,00	631,06
1/519100-729000	Ausgaben Corona Maßnahmen	2225	3225	24	466,60	1.000,00	-533,40	496,35	1.000,00	-503,65
SU 22 / 32	Summe Aufwendungen / Auszahlungen operative Gebarung				466,60	1.000,00	-533,40	496,35	1.000,00	-503,65
SA 0 / SA 1	(0) Nettoergebnis (21 - 22) / (1) Geldfluss operative Gebarung (31 - 32)				42.664,46	41.500,00	1.164,46	42.634,71	41.500,00	1.134,71
SU 23	Summe Haushaltsrücklagen				0,00	0,00	0,00	0,00	0,00	0,00
SA00	Nettoergebnis nach Zuw./Entn. Haushaltsrücklagen (Saldo 0 +/- SU23)				42.664,46	41.500,00	1.164,46			
Investive Gebarung										
SU 33	Summe Einzahlungen investive Gebarung							0,00	0,00	0,00
SU 34	Summe Auszahlungen investive Gebarung							0,00	0,00	0,00
SA2	Saldo (2) Geldfluss aus der Investiven Gebarung (33 - 34)							0,00	0,00	0,00
SA3	Saldo (3) Nettofinanzierungssaldo (Saldo 1 + Saldo 2)							42.634,71	41.500,00	1.134,71
Finanzierungstätigkeit										
SU 35	Summe Einzahlungen aus der Finanzierungstätigkeit							0,00	0,00	0,00
SU 36	Summe Auszahlungen aus der Finanzierungstätigkeit							0,00	0,00	0,00
SA4	Saldo (4) Geldfluss aus der Finanzierungstätigkeit (35 - 36)							0,00	0,00	0,00
SA5	Saldo (5) Geldfluss aus der voranschlagswirksamen Gebarung (Saldo 3 + Saldo 4)							42.634,71	41.500,00	1.134,71

		MVAG	MVAG	VCQU	Ergebnisrechnung			Finanzierungsrechnung		
		EH	FH		RA 2022	VA 2022	RA - VA	RA 2022	VA 2022	RA - VA
52	Umweltschutz									
527	Müllbeseitigung									
527000	Müllbeseitigung									
Operative Gebarung										
SU 21 / 31	Summe Erträge / Einzahlungen operative Gebarung				0,00	0,00	0,00	0,00	0,00	0,00
1/527000-752000	Beitrag Luftreinhaltegesetz	2231	3231	26	4.845,00	4.800,00	45,00	4.845,00	4.800,00	45,00
SU 22 / 32	Summe Aufwendungen / Auszahlungen operative Gebarung				4.845,00	4.800,00	45,00	4.845,00	4.800,00	45,00
SA 0 / SA 1	(0) Nettoergebnis (21 - 22) / (1) Geldfluss operative Gebarung (31 - 32)				-4.845,00	-4.800,00	-45,00	-4.845,00	-4.800,00	-45,00
SU 23	Summe Haushaltsrücklagen				0,00	0,00	0,00	0,00	0,00	0,00
SA00	Nettoergebnis nach Zuw./Entn. Haushaltsrücklagen (Saldo 0 +/- SU23)				-4.845,00	-4.800,00	-45,00			
Investive Gebarung										
SU 33	Summe Einzahlungen investive Gebarung							0,00	0,00	0,00
SU 34	Summe Auszahlungen investive Gebarung							0,00	0,00	0,00
SA2	Saldo (2) Geldfluss aus der Investiven Gebarung (33 - 34)							0,00	0,00	0,00
SA3	Saldo (3) Nettofinanzierungssaldo (Saldo 1 + Saldo 2)							-4.845,00	-4.800,00	-45,00
Finanzierungstätigkeit										
SU 35	Summe Einzahlungen aus der Finanzierungstätigkeit							0,00	0,00	0,00
SU 36	Summe Auszahlungen aus der Finanzierungstätigkeit							0,00	0,00	0,00
SA4	Saldo (4) Geldfluss aus der Finanzierungstätigkeit (35 - 36)							0,00	0,00	0,00
SA5	Saldo (5) Geldfluss aus der voranschlagswirksamen Gebarung (Saldo 3 + Saldo 4)							-4.845,00	-4.800,00	-45,00
53	Rettungs- und Warndienste									
530	Rettungsdienste									
530000	Rettungsdienste									
Operative Gebarung										
SU 21 / 31	Summe Erträge / Einzahlungen operative Gebarung				0,00	0,00	0,00	0,00	0,00	0,00
1/530000-757000	Beitrag an Rotes Kreuz	2234	3234	27	776,73		776,73	776,73		776,73
SU 22 / 32	Summe Aufwendungen / Auszahlungen operative Gebarung				776,73	0,00	776,73	776,73	0,00	776,73
SA 0 / SA 1	(0) Nettoergebnis (21 - 22) / (1) Geldfluss operative Gebarung (31 - 32)				-776,73	0,00	-776,73	-776,73	0,00	-776,73
SU 23	Summe Haushaltsrücklagen				0,00	0,00	0,00	0,00	0,00	0,00
SA00	Nettoergebnis nach Zuw./Entn. Haushaltsrücklagen (Saldo 0 +/- SU23)				-776,73	0,00	-776,73			
Investive Gebarung										
SU 33	Summe Einzahlungen investive Gebarung							0,00	0,00	0,00
SU 34	Summe Auszahlungen investive Gebarung							0,00	0,00	0,00
SA2	Saldo (2) Geldfluss aus der Investiven Gebarung (33 - 34)							0,00	0,00	0,00
SA3	Saldo (3) Nettofinanzierungssaldo (Saldo 1 + Saldo 2)							-776,73	0,00	-776,73

		MVAG	MVAG	VCQU	Ergebnisrechnung			Finanzierungsrechnung		
		EH	FH		RA 2022	VA 2022	RA - VA	RA 2022	VA 2022	RA - VA
Finanzierungstätigkeit										
SU 35	Summe Einzahlungen aus der Finanzierungstätigkeit							0,00	0,00	0,00
SU 36	Summe Auszahlungen aus der Finanzierungstätigkeit							0,00	0,00	0,00
SA4	Saldo (4) Geldfluss aus der Finanzierungstätigkeit (35 – 36)							0,00	0,00	0,00
SA5	Saldo (5) Geldfluss aus der voranschlagswirksamen Gebarung (Saldo 3 + Saldo 4)							-776,73	0,00	-776,73
56	Krankenanstalten anderer Rechtsträger									
562	Sprengelbeiträge									
562000	Sprengelbeiträge									
Operative Gebarung										
SU 21 / 31	Summe Erträge / Einzahlungen operative Gebarung				0,00	0,00	0,00	0,00	0,00	0,00
1/562000-752000	NÖKAS-Zweckaufwand	2231	3231	26	946.794,26	936.000,00	10.794,26	946.794,26	936.000,00	10.794,26
SU 22 / 32	Summe Aufwendungen / Auszahlungen operative Gebarung				946.794,26	936.000,00	10.794,26	946.794,26	936.000,00	10.794,26
SA 0 / SA 1	(0) Nettoergebnis (21 - 22) / (1) Geldfluss operative Gebarung (31 – 32)				-946.794,26	-936.000,00	-10.794,26	-946.794,26	-936.000,00	-10.794,26
SU 23	Summe Haushaltsrücklagen				0,00	0,00	0,00	0,00	0,00	0,00
SA00	Nettoergebnis nach Zuw./Entn. Haushaltsrücklagen (Saldo 0 +/- SU23)				-946.794,26	-936.000,00	-10.794,26			
Investive Gebarung										
SU 33	Summe Einzahlungen investive Gebarung							0,00	0,00	0,00
SU 34	Summe Auszahlungen investive Gebarung							0,00	0,00	0,00
SA2	Saldo (2) Geldfluss aus der Investiven Gebarung (33 – 34)							0,00	0,00	0,00
SA3	Saldo (3) Nettofinanzierungssaldo (Saldo 1 + Saldo 2)							-946.794,26	-936.000,00	-10.794,26
Finanzierungstätigkeit										
SU 35	Summe Einzahlungen aus der Finanzierungstätigkeit							0,00	0,00	0,00
SU 36	Summe Auszahlungen aus der Finanzierungstätigkeit							0,00	0,00	0,00
SA4	Saldo (4) Geldfluss aus der Finanzierungstätigkeit (35 – 36)							0,00	0,00	0,00
SA5	Saldo (5) Geldfluss aus der voranschlagswirksamen Gebarung (Saldo 3 + Saldo 4)							-946.794,26	-936.000,00	-10.794,26

		MVAG	MVAG	VCQU	Ergebnisrechnung			Finanzierungsrechnung		
		EH	FH		RA 2022	VA 2022	RA - VA	RA 2022	VA 2022	RA - VA
6 Straßen- und Wasserbau, Verkehr										
61	Straßenbau									
612	Gemeindestraßen									
612000	Gemeindestraßen									
Operative Gebarung										
2/612000+811000	Pacht Wetterstation Wachtberg B122	2115	3115	14		100,00	-100,00		100,00	-100,00
2/612000+813000	Erträge aus der Auflösung von Investitionszuschüssen (Kapitaltransfers)	2127			38.550,11	33.600,00	4.950,11			
2/612000+817000	Erträge aus der Auflösung von sonstigen Rückstellungen	2117			1.177,00	1.100,00	77,00			
2/612000+828000	Ersätze von Ausgaben - Geschwindigkeitsmessgerät	2116	3116	18	234,07	500,00	-265,93	319,19	500,00	-180,81
2/612000+861100	Zinsenschuss des Landes	2121	3121	15	1.054,00	1.500,00	-446,00	1.054,00	1.500,00	-446,00
6/612000+871000	Beihilfen aus Bedarfszuweisungen	2121	3121	1 33	175.000,00	175.000,00		175.000,00	175.000,00	
2/612000+891000	Sonstige Wertaufholungen / Bestandsvermehrungen am kurzfristigen und langfristigen Vermögen	2117			7.710,00		7.710,00			
SU 21 / 31	Summe Erträge / Einzahlungen operative Gebarung				223.725,18	211.800,00	11.925,18	176.373,19	177.100,00	-726,81
1/612000-413000	Häuserummerierung	2221	3221	23		100,00	-100,00		100,00	-100,00
1/612000-511000	Bezüge VB II Arbeiter	2211	3211	20	16.614,56	16.100,00	514,56	16.614,56	16.100,00	514,56
1/612000-565000	Mehrleistungsvergütungen	2211	3211	20	273,91	600,00	-326,09	273,91	600,00	-326,09
1/612000-566000	Zuwendungen aus Anlass von Dienstjubiläen	2212	3212	20	1.337,15	1.200,00	137,15	1.337,15	1.200,00	137,15
1/612000-569000	Zulagen	2211	3211	20	1.571,68	1.700,00	-128,32	1.571,68	1.700,00	-128,32
1/612000-580000	DGB für Familienbeihilfen	2212	3212	20	306,34	400,00	-93,66	306,34	400,00	-93,66
1/612000-582000	DGB Sozialversicherung	2212	3212	20	4.025,21	3.500,00	525,21	4.025,21	3.500,00	525,21
1/612000-592000	Dotierung von Rückstellungen für Jubiläumszuwendungen	2214			145,36	100,00	45,36			
1/612000-610000	Instandhaltung von Grünflächen	2224	3224	24	9.092,39	8.000,00	1.092,39	9.092,39	8.000,00	1.092,39
1/612000-611000	Instandhaltung Straßenbau	2224	3224	24	26.429,76	30.000,00	-3.570,24	26.429,76	30.000,00	-3.570,24
1/612000-614000	Instandhaltung Buswartehäuschen	2224	3224	24	4.187,03	1.000,00	3.187,03	4.187,03	1.000,00	3.187,03
1/612000-616000	Instandhaltung von Maschinen und Geräten	2224	3224	24	312,09	1.500,00	-1.187,91	312,09	1.500,00	-1.187,91
1/612000-650000	Kreditzinsen	2241	3241	25	1.054,00	1.500,00	-446,00	1.054,00	1.500,00	-446,00
1/612000-670000	Versicherungen	2222	3222	24	469,52	500,00	-30,48	469,52	500,00	-30,48
1/612000-680000	Planmäßige Abschreibung	2226			224.096,60	222.700,00	1.396,60			
1/612000-683000	Verluste aus dem Abgang von Sachanlagen und immateriellen Vermögenswerten	2226			843,75		843,75			
1/612000-720000	Verwaltungs-/Sachaufwand Bauhof	2225	3225	24	6.942,18	15.000,00	-8.057,82	6.942,18	15.000,00	-8.057,82

		MVAG			Ergebnisrechnung			Finanzierungsrechnung		
		EH	FH	VCQU	RA 2022	VA 2022	RA - VA	RA 2022	VA 2022	RA - VA
1/612000-768000	Subventionen und Entschädigungen	2234	3234	27	5.464,89	1.000,00	4.464,89	5.464,89	1.000,00	4.464,89
SU 22 / 32	Summe Aufwendungen / Auszahlungen operative Gebarung				303.166,42	304.900,00	-1.733,58	78.080,71	82.100,00	-4.019,29
SA 0 / SA 1	(0) Nettoergebnis (21 - 22) / (1) Geldfluss operative Gebarung (31 - 32)				-79.441,24	-93.100,00	13.658,76	98.292,48	95.000,00	3.292,48
SU 23	Summe Haushaltsrücklagen				0,00	0,00	0,00	0,00	0,00	0,00
SA00	Nettoergebnis nach Zuw./Entn. Haushaltsrücklagen (Saldo 0 +/- SU23)				-79.441,24	-93.100,00	13.658,76			
Investive Gebarung										
SU 33	Summe Einzahlungen investive Gebarung							0,00	0,00	0,00
5/612000-002300	Putzsiedlung		3412	1 40				4.034,05	230.400,00	-226.365,95
5/612000-002400	Busbuchten - Ausbau		3412	1 40				7.124,62		7.124,62
SU 34	Summe Auszahlungen investive Gebarung							11.158,67	230.400,00	-219.241,33
SA2	Saldo (2) Geldfluss aus der Investiven Gebarung (33 - 34)							-11.158,67	-230.400,00	219.241,33
SA3	Saldo (3) Nettofinanzierungssaldo (Saldo 1 + Saldo 2)							87.133,81	-135.400,00	222.533,81
Finanzierungstätigkeit										
SU 35	Summe Einzahlungen aus der Finanzierungstätigkeit							0,00	0,00	0,00
1/612000-346000	Tilgung Bankdarlehen		3614	65				36.500,00	36.500,00	
SU 36	Summe Auszahlungen aus der Finanzierungstätigkeit							36.500,00	36.500,00	0,00
SA4	Saldo (4) Geldfluss aus der Finanzierungstätigkeit (35 - 36)							-36.500,00	-36.500,00	0,00
SA5	Saldo (5) Geldfluss aus der voranschlagswirksamen Gebarung (Saldo 3 + Saldo 4)							50.633,81	-171.900,00	222.533,81
63	Schutzwasserbau									
633	Wildbachverbauung									
633000	Wildbachverbauung									
Operative Gebarung										
SU 21 / 31	Summe Erträge / Einzahlungen operative Gebarung				0,00	0,00	0,00	0,00	0,00	0,00
1/633000-613000	Instandhaltung Wildbachverbauung	2224	3224	24		5.000,00	-5.000,00		5.000,00	-5.000,00
SU 22 / 32	Summe Aufwendungen / Auszahlungen operative Gebarung				0,00	5.000,00	-5.000,00	0,00	5.000,00	-5.000,00
SA 0 / SA 1	(0) Nettoergebnis (21 - 22) / (1) Geldfluss operative Gebarung (31 - 32)				0,00	-5.000,00	5.000,00	0,00	-5.000,00	5.000,00
SU 23	Summe Haushaltsrücklagen				0,00	0,00	0,00	0,00	0,00	0,00
SA00	Nettoergebnis nach Zuw./Entn. Haushaltsrücklagen (Saldo 0 +/- SU23)				0,00	-5.000,00	5.000,00			
Investive Gebarung										
SU 33	Summe Einzahlungen investive Gebarung							0,00	0,00	0,00
SU 34	Summe Auszahlungen investive Gebarung							0,00	0,00	0,00
SA2	Saldo (2) Geldfluss aus der Investiven Gebarung (33 - 34)							0,00	0,00	0,00
SA3	Saldo (3) Nettofinanzierungssaldo (Saldo 1 + Saldo 2)							0,00	-5.000,00	5.000,00
Finanzierungstätigkeit										
SU 35	Summe Einzahlungen aus der Finanzierungstätigkeit							0,00	0,00	0,00
SU 36	Summe Auszahlungen aus der Finanzierungstätigkeit							0,00	0,00	0,00

		MVAG			Ergebnisrechnung			Finanzierungsrechnung		
		EH	FH	VCQU	RA 2022	VA 2022	RA - VA	RA 2022	VA 2022	RA - VA
SA4	Saldo (4) Geldfluss aus der Finanzierungstätigkeit (35 – 36)							0,00	0,00	0,00
SA5	Saldo (5) Geldfluss aus der voranschlagswirksamen Gebarung (Saldo 3 + Saldo 4)							0,00	-5.000,00	5.000,00
64	Straßenverkehr									
640	Einrichtungen und Maßnahmen nach der Straßenverkehrsordnung									
640000	Einrichtungen u.Maßn.n.d.Stvo									
	Operative Gebarung									
2/640000+813000	Erträge aus der Auflösung von Investitionszuschüssen (Kapitaltransfers)		2127			100,00				-100,00
2/640000+829000	Ersatz von Beschädigungen	2116	3116	18	2.192,45	600,00	1.592,45	2.192,45	600,00	1.592,45
2/640000+868000	Gemeindestrassenstrafen	2124	3124	16	9.522,00	9.000,00	522,00	9.522,00	9.000,00	522,00
SU 21 / 31	Summe Erträge / Einzahlungen operative Gebarung				11.714,45	9.700,00	2.014,45	11.714,45	9.600,00	2.114,45
1/640000-400000	Verkehrszeichen	2221	3221	23	1.280,42	1.500,00	-219,58	1.280,42	1.500,00	-219,58
1/640000-680000	Planmäßige Abschreibung	2226			520,60	500,00	20,60			
SU 22 / 32	Summe Aufwendungen / Auszahlungen operative Gebarung				1.801,02	2.000,00	-198,98	1.280,42	1.500,00	-219,58
SA 0 / SA 1	(0) Nettoergebnis (21 - 22) / (1) Geldfluss operative Gebarung (31 – 32)				9.913,43	7.700,00	2.213,43	10.434,03	8.100,00	2.334,03
SU 23	Summe Haushaltsrücklagen				0,00	0,00	0,00	0,00	0,00	0,00
SA00	Nettoergebnis nach Zuw./Entn. Haushaltsrücklagen (Saldo 0 +/- SU23)				9.913,43	7.700,00	2.213,43			
	Investive Gebarung									
SU 33	Summe Einzahlungen investive Gebarung							0,00	0,00	0,00
1/640000-050000	Ankauf von Verkehrszeichen und Spiegeln		3412	2 40					1.000,00	-1.000,00
SU 34	Summe Auszahlungen investive Gebarung							0,00	1.000,00	-1.000,00
SA2	Saldo (2) Geldfluss aus der Investiven Gebarung (33 – 34)							0,00	-1.000,00	1.000,00
SA3	Saldo (3) Nettofinanzierungssaldo (Saldo 1 + Saldo 2)							10.434,03	7.100,00	3.334,03
	Finanzierungstätigkeit									
SU 35	Summe Einzahlungen aus der Finanzierungstätigkeit							0,00	0,00	0,00
SU 36	Summe Auszahlungen aus der Finanzierungstätigkeit							0,00	0,00	0,00
SA4	Saldo (4) Geldfluss aus der Finanzierungstätigkeit (35 – 36)							0,00	0,00	0,00
SA5	Saldo (5) Geldfluss aus der voranschlagswirksamen Gebarung (Saldo 3 + Saldo 4)							10.434,03	7.100,00	3.334,03

		MVAG	MVAG	VCQU	Ergebnisrechnung			Finanzierungsrechnung		
		EH	FH		RA 2022	VA 2022	RA - VA	RA 2022	VA 2022	RA - VA
7 Wirtschaftsförderung										
71	Grundlagenverbesserung in der Land- und Forstwirtschaft									
710	Land- und forstwirtschaftlicher Wegebau									
710000	Land- und Forstwirtschaftl. Wegebau									
Operative Gebarung										
2/710000+813000	Erträge aus der Auflösung von Investitionszuschüssen (Kapitaltransfers)	2127			15.889,33	15.700,00	189,33			
6/710000+829910	Zuführung Güterweg	2116	3116	1 18	27.300,04	25.000,00	2.300,04	27.300,04	25.000,00	2.300,04
6/710000+871000	Beihilfen aus Bedarfszuweisungen	2121	3121	1 33	11.250,00	12.500,00	-1.250,00	11.250,00	12.500,00	-1.250,00
SU 21 / 31	Summe Erträge / Einzahlungen operative Gebarung				54.439,37	53.200,00	1.239,37	38.550,04	37.500,00	1.050,04
1/710000-680000	Planmäßige Abschreibung	2226			122.863,77	121.700,00	1.163,77			
1/710000-729910	Zuführung Güterweg	2225	3225	24	27.300,04	25.000,00	2.300,04	27.300,04	25.000,00	2.300,04
SU 22 / 32	Summe Aufwendungen / Auszahlungen operative Gebarung				150.163,81	146.700,00	3.463,81	27.300,04	25.000,00	2.300,04
SA 0 / SA 1	(0) Nettoergebnis (21 - 22) / (1) Geldfluss operative Gebarung (31 - 32)				-95.724,44	-93.500,00	-2.224,44	11.250,00	12.500,00	-1.250,00
SU 23	Summe Haushaltsrücklagen				0,00	0,00	0,00	0,00	0,00	0,00
SA00	Nettoergebnis nach Zuw./Entn. Haushaltsrücklagen (Saldo 0 +/- SU23)				-95.724,44	-93.500,00	-2.224,44			
Investive Gebarung										
6/710000+301000	Fachabt.GW Förderung		3331	1 33				11.086,38	12.500,00	-1.413,62
SU 33	Summe Einzahlungen investive Gebarung							11.086,38	12.500,00	-1.413,62
5/710000-002000	Güterwegerhaltung		3412	1 40				49.636,42	50.000,00	-363,58
SU 34	Summe Auszahlungen investive Gebarung							49.636,42	50.000,00	-363,58
SA2	Saldo (2) Geldfluss aus der Investiven Gebarung (33 - 34)							-38.550,04	-37.500,00	-1.050,04
SA3	Saldo (3) Nettofinanzierungssaldo (Saldo 1 + Saldo 2)							-27.300,04	-25.000,00	-2.300,04
Finanzierungstätigkeit										
SU 35	Summe Einzahlungen aus der Finanzierungstätigkeit							0,00	0,00	0,00
SU 36	Summe Auszahlungen aus der Finanzierungstätigkeit							0,00	0,00	0,00
SA4	Saldo (4) Geldfluss aus der Finanzierungstätigkeit (35 - 36)							0,00	0,00	0,00
SA5	Saldo (5) Geldfluss aus der voranschlagswirksamen Gebarung (Saldo 3 + Saldo 4)							-27.300,04	-25.000,00	-2.300,04
74	Sonstige Förderung der Land- und Forstwirtschaft									
749	Sonstige Einrichtungen und Maßnahmen									
749000	Sonstige Einrichtungen und Maßnahmen									
Operative Gebarung										
SU 21 / 31	Summe Erträge / Einzahlungen operative Gebarung				0,00	0,00	0,00	0,00	0,00	0,00
1/749000-728000	Künstliche Besamungen	2225	3225	24	4.699,90	7.000,00	-2.300,10	5.082,45	7.000,00	-1.917,55
SU 22 / 32	Summe Aufwendungen / Auszahlungen operative Gebarung				4.699,90	7.000,00	-2.300,10	5.082,45	7.000,00	-1.917,55

	MVAG	MVAG	VCQU	Ergebnisrechnung			Finanzierungsrechnung		
				EH	FH	RA 2022	VA 2022	RA - VA	RA 2022
SA 0 / SA 1	(0) Nettoergebnis (21 - 22) / (1) Geldfluss operative Gebarung (31 - 32)			-4.699,90	-7.000,00	2.300,10	-5.082,45	-7.000,00	1.917,55
SU 23	Summe Haushaltsrücklagen			0,00	0,00	0,00	0,00	0,00	0,00
SA00	Nettoergebnis nach Zuw./Entn. Haushaltsrücklagen (Saldo 0 +/- SU23)			-4.699,90	-7.000,00	2.300,10			
Investive Gebarung									
SU 33	Summe Einzahlungen investive Gebarung						0,00	0,00	0,00
SU 34	Summe Auszahlungen investive Gebarung						0,00	0,00	0,00
SA2	Saldo (2) Geldfluss aus der Investiven Gebarung (33 - 34)						0,00	0,00	0,00
SA3	Saldo (3) Nettofinanzierungssaldo (Saldo 1 + Saldo 2)						-5.082,45	-7.000,00	1.917,55
Finanzierungstätigkeit									
SU 35	Summe Einzahlungen aus der Finanzierungstätigkeit						0,00	0,00	0,00
SU 36	Summe Auszahlungen aus der Finanzierungstätigkeit						0,00	0,00	0,00
SA4	Saldo (4) Geldfluss aus der Finanzierungstätigkeit (35 - 36)						0,00	0,00	0,00
SA5	Saldo (5) Geldfluss aus der voranschlagswirksamen Gebarung (Saldo 3 + Saldo 4)						-5.082,45	-7.000,00	1.917,55
77	Förderung des Fremdenverkehrs								
770	Einrichtungen zur Förderung des Fremdenverkehrs								
770000	Einrichtungen zur Förd. des Tourismus								
Operative Gebarung									
SU 21 / 31	Summe Erträge / Einzahlungen operative Gebarung			0,00	0,00	0,00	0,00	0,00	0,00
1/770000-726000	Mitgliedsbeiträge an Institutionen	2225	3225 24	11.589,78	10.500,00	1.089,78	11.589,78	10.500,00	1.089,78
SU 22 / 32	Summe Aufwendungen / Auszahlungen operative Gebarung			11.589,78	10.500,00	1.089,78	11.589,78	10.500,00	1.089,78
SA 0 / SA 1	(0) Nettoergebnis (21 - 22) / (1) Geldfluss operative Gebarung (31 - 32)			-11.589,78	-10.500,00	-1.089,78	-11.589,78	-10.500,00	-1.089,78
SU 23	Summe Haushaltsrücklagen			0,00	0,00	0,00	0,00	0,00	0,00
SA00	Nettoergebnis nach Zuw./Entn. Haushaltsrücklagen (Saldo 0 +/- SU23)			-11.589,78	-10.500,00	-1.089,78			
Investive Gebarung									
SU 33	Summe Einzahlungen investive Gebarung						0,00	0,00	0,00
SU 34	Summe Auszahlungen investive Gebarung						0,00	0,00	0,00
SA2	Saldo (2) Geldfluss aus der Investiven Gebarung (33 - 34)						0,00	0,00	0,00
SA3	Saldo (3) Nettofinanzierungssaldo (Saldo 1 + Saldo 2)						-11.589,78	-10.500,00	-1.089,78
Finanzierungstätigkeit									
SU 35	Summe Einzahlungen aus der Finanzierungstätigkeit						0,00	0,00	0,00
SU 36	Summe Auszahlungen aus der Finanzierungstätigkeit						0,00	0,00	0,00
SA4	Saldo (4) Geldfluss aus der Finanzierungstätigkeit (35 - 36)						0,00	0,00	0,00
SA5	Saldo (5) Geldfluss aus der voranschlagswirksamen Gebarung (Saldo 3 + Saldo 4)						-11.589,78	-10.500,00	-1.089,78

	MVAG	MVAG	VCQU	Ergebnisrechnung			Finanzierungsrechnung				
				EH	FH		RA 2022	VA 2022	RA - VA	RA 2022	VA 2022
78											
782											
782000											
Operative Gebarung											
SU 21 / 31											
1/782000-756000											
SU 22 / 32											
SA 0 / SA 1											
SU 23											
SA00											
Investive Gebarung											
SU 33											
SU 34											
SA2											
SA3											
Finanzierungstätigkeit											
SU 35											
SU 36											
SA4											
SA5											

	MVAG			Ergebnisrechnung			Finanzierungsrechnung		
	EH	FH	VCQU	RA 2022	VA 2022	RA - VA	RA 2022	VA 2022	RA - VA
8 Dienstleistungen									
81	Öffentliche Einrichtungen (soweit nicht dem Abschnitt 85 zuzuordnen)								
813	Müllbeseitigung								
813000	Abfallabfuhr								
Operative Gebarung									
2/813000+813000	Erträge aus der Auflösung von Investitionszuschüssen (Kapitaltransfers)	2127			5.952,21	6.000,00	-47,79		
2/813000+817000	Erträge aus der Auflösung von sonstigen Rückstellungen	2117			966,88	400,00	566,88		
2/813000+829000	Müllsäckeverkauf	2116	3116	18	1.628,65	1.600,00	28,65	1.628,65	1.600,00
2/813000+829100	Entschädigung Altstoffsammelzentrum	2116	3116	18	1.826,24	2.000,00	-173,76	1.826,24	2.000,00
2/813000+829500	Sonstige Einnahmen-Versicherungsfälle	2116	3116	18	990,00	300,00	690,00	990,00	300,00
2/813000+852100	Einnahmen aus Containerplätzen	2113	3113	12	12.079,24	10.800,00	1.279,24	12.079,24	10.800,00
2/813000+868000	Strafgelder nach NÖ AFWG	2124	3124	16		200,00	-200,00		200,00
SU 21 / 31	Summe Erträge / Einzahlungen operative Gebarung				23.443,22	21.300,00	2.143,22	16.524,13	14.900,00
1/813000-413000	Ankauf für Abfallshop	2221	3221	23	692,80	1.400,00	-707,20	520,00	1.400,00
1/813000-459000	Sonstige Verbrauchsgüter	2221	3221	23		200,00	-200,00		200,00
1/813000-511000	Bezüge VB II Arbeiter	2211	3211	20	1.509,94	1.600,00	-90,06	1.509,94	1.600,00
1/813000-565000	Mehrleistungsvergütungen	2211	3211	20	22,56	500,00	-477,44	22,56	500,00
1/813000-566000	Zuwendungen aus Anlass von Dienstjubiläen	2212	3212	20	106,97	400,00	-293,03	106,97	400,00
1/813000-569000	Zulagen	2211	3211	20	149,90	900,00	-750,10	149,90	900,00
1/813000-580000	DGB für Familienbeihilfen	2212	3212	20	32,47	300,00	-267,53	32,47	300,00
1/813000-582000	DGB Sozialversicherung	2212	3212	20	365,98	600,00	-234,02	365,98	600,00
1/813000-592000	Dotierung von Rückstellungen für Jubiläumszuwendungen	2214				100,00	-100,00		
1/813000-600000	Strom	2222	3222	24	889,59	1.000,00	-110,41	889,59	1.000,00
1/813000-614000	Instandhaltung von Gebäuden	2224	3224	24	559,32	1.000,00	-440,68	559,32	1.000,00
1/813000-618000	Instandhaltung von sonstigen Anlagen	2224	3224	24	1.804,73	1.000,00	804,73	1.721,93	1.000,00
1/813000-670000	Versicherungen	2222	3222	24	1.595,57	1.700,00	-104,43	1.595,57	1.700,00
1/813000-680000	Planmäßige Abschreibung	2226			19.938,89	19.900,00	38,89		
1/813000-700000	Miete ASI bei Fenheizwerk	2223	3223	24	400,00	400,00		400,00	400,00
1/813000-710000	Öffentliche Abgaben	2225	3225	24	60,12	300,00	-239,88	60,12	300,00
1/813000-720000	Verwaltungs-/Sachaufwand Bauhof	2225	3225	24	617,08	7.500,00	-6.882,92	617,08	7.500,00
1/813000-729000	Sonstige Ausgaben	2225	3225	24	809,35	1.500,00	-690,65	809,35	1.500,00
SU 22 / 32	Summe Aufwendungen / Auszahlungen operative Gebarung				29.555,27	40.300,00	-10.744,73	9.360,78	20.300,00
SA 0 / SA 1	(0) Nettoergebnis (21 - 22) / (1) Geldfluss operative Gebarung (31 - 32)				-6.112,05	-19.000,00	12.887,95	7.163,35	-5.400,00
SU 23	Summe Haushaltsrücklagen				0,00	0,00	0,00	0,00	0,00

		MVAG	MVAG	VCQU	Ergebnisrechnung			Finanzierungsrechnung		
		EH	FH		RA 2022	VA 2022	RA - VA	RA 2022	VA 2022	RA - VA
SA00	Nettoergebnis nach Zuw./Entn. Haushaltsrücklagen (Saldo 0 +/- SU23)				-6.112,05	-19.000,00	12.887,95			
Investive Gebarung										
SU 33	Summe Einzahlungen investive Gebarung							0,00	0,00	0,00
SU 34	Summe Auszahlungen investive Gebarung							0,00	0,00	0,00
SA2	Saldo (2) Geldfluss aus der Investiven Gebarung (33 – 34)							0,00	0,00	0,00
SA3	Saldo (3) Nettofinanzierungssaldo (Saldo 1 + Saldo 2)							7.163,35	-5.400,00	12.563,35
Finanzierungstätigkeit										
SU 35	Summe Einzahlungen aus der Finanzierungstätigkeit							0,00	0,00	0,00
SU 36	Summe Auszahlungen aus der Finanzierungstätigkeit							0,00	0,00	0,00
SA4	Saldo (4) Geldfluss aus der Finanzierungstätigkeit (35 – 36)							0,00	0,00	0,00
SA5	Saldo (5) Geldfluss aus der voranschlagswirksamen Gebarung (Saldo 3 + Saldo 4)							7.163,35	-5.400,00	12.563,35
814	Straßenreinigung									
814000	Straßenreinigung									
Operative Gebarung										
2/814000+817000	Erträge aus der Auflösung von sonstigen Rückstellungen	2117			294,25	300,00	-5,75			
2/814000+829000	Sonstige Einnahmen	2116	3116	18		200,00	-200,00	200,00		-200,00
SU 21 / 31	Summe Erträge / Einzahlungen operative Gebarung				294,25	500,00	-205,75	0,00	200,00	-200,00
1/814000-455000	Streusplitt, Streusalz,	2221	3221	23	477,80	1.000,00	-522,20	477,80	1.000,00	-522,20
1/814000-511000	Bezüge VB II Arbeiter	2211	3211	20	4.699,42	4.700,00	-0,58	4.699,42	4.700,00	-0,58
1/814000-565000	Mehrleistungsvergütungen	2211	3211	20	1.775,82	2.000,00	-224,18	1.775,82	2.000,00	-224,18
1/814000-566000	Zuwendungen aus Anlass von Dienstjubiläen	2212	3212	20	267,43	300,00	-32,57	267,43	300,00	-32,57
1/814000-569000	Zulagen	2211	3211	20	3.560,11	3.700,00	-139,89	3.560,11	3.700,00	-139,89
1/814000-580000	DGB für Familienbeihilfen	2212	3212	20	265,73	500,00	-234,27	265,73	500,00	-234,27
1/814000-582000	DGB Sozialversicherung	2212	3212	20	2.137,25	2.200,00	-62,75	2.137,25	2.200,00	-62,75
1/814000-592000	Dotierung von Rückstellungen für Jubiläumszuwendungen	2214			38,77	100,00	-61,23			
1/814000-618000	Instandhaltung von sonstigen Anlagen	2224	3224	24		500,00	-500,00		500,00	-500,00
1/814000-720000	Verwaltungs-/Sachaufwand Bauhof	2225	3225	24	2.005,52	5.200,00	-3.194,48	2.005,52	5.200,00	-3.194,48
1/814000-724000	Reisegebühren	2225	3225	24	41,16	600,00	-558,84	41,16	600,00	-558,84
1/814000-728000	Winterdienst	2225	3225	24	79.599,67	100.000,00	-20.400,33	70.593,33	100.000,00	-29.406,67
SU 22 / 32	Summe Aufwendungen / Auszahlungen operative Gebarung				94.868,68	120.800,00	-25.931,32	85.823,57	120.700,00	-34.876,43
SA 0 / SA 1	(0) Nettoergebnis (21 - 22) / (1) Geldfluss operative Gebarung (31 – 32)				-94.574,43	-120.300,00	25.725,57	-85.823,57	-120.500,00	34.676,43
SU 23	Summe Haushaltsrücklagen				0,00	0,00	0,00	0,00	0,00	0,00
SA00	Nettoergebnis nach Zuw./Entn. Haushaltsrücklagen (Saldo 0 +/- SU23)				-94.574,43	-120.300,00	25.725,57			
Investive Gebarung										
SU 33	Summe Einzahlungen investive Gebarung							0,00	0,00	0,00

		MVAG			Ergebnisrechnung			Finanzierungsrechnung		
		EH	FH	VCQU	RA 2022	VA 2022	RA - VA	RA 2022	VA 2022	RA - VA
SU 34	Summe Auszahlungen investive Gebarung							0,00	0,00	0,00
SA2	Saldo (2) Geldfluss aus der Investiven Gebarung (33 – 34)							0,00	0,00	0,00
SA3	Saldo (3) Nettofinanzierungssaldo (Saldo 1 + Saldo 2)							-85.823,57	-120.500,00	34.676,43
Finanzierungstätigkeit										
SU 35	Summe Einzahlungen aus der Finanzierungstätigkeit							0,00	0,00	0,00
SU 36	Summe Auszahlungen aus der Finanzierungstätigkeit							0,00	0,00	0,00
SA4	Saldo (4) Geldfluss aus der Finanzierungstätigkeit (35 – 36)							0,00	0,00	0,00
SA5	Saldo (5) Geldfluss aus der voranschlagswirksamen Gebarung (Saldo 3 + Saldo 4)							-85.823,57	-120.500,00	34.676,43
816	Öffentliche Beleuchtung und öffentliche Uhren									
816000	Öffentliche Beleuchtung und Uhren									
Operative Gebarung										
2/816000+829000	Sontige Einnahmen/Entschädigungen	2116	3116	18	15,63	100,00	-84,37	15,63	100,00	-84,37
6/816000+829910	Zuführung Straßenbeleuchtung	2116	3116	1 18	36.820,80	30.000,00	6.820,80	36.820,80	30.000,00	6.820,80
SU 21 / 31	Summe Erträge / Einzahlungen operative Gebarung				36.836,43	30.100,00	6.736,43	36.836,43	30.100,00	6.736,43
1/816000-600000	Strom	2222	3222	24	13.710,22	13.000,00	710,22	13.361,74	13.000,00	361,74
1/816000-619000	Instandhaltung der Strassenbeleuchtung	2224	3224	24	14.297,98	11.000,00	3.297,98	14.297,98	11.000,00	3.297,98
1/816000-680000	Planmäßige Abschreibung	2226			19.791,93	19.300,00	491,93			
1/816000-729910	Zuführung Straßenbeleuchtung	2225	3225	24	36.820,80	30.000,00	6.820,80	36.820,80	30.000,00	6.820,80
SU 22 / 32	Summe Aufwendungen / Auszahlungen operative Gebarung				84.620,93	73.300,00	11.320,93	64.480,52	54.000,00	10.480,52
SA 0 / SA 1	(0) Nettoergebnis (21 - 22) / (1) Geldfluss operative Gebarung (31 – 32)				-47.784,50	-43.200,00	-4.584,50	-27.644,09	-23.900,00	-3.744,09
SU 23	Summe Haushaltsrücklagen				0,00	0,00	0,00	0,00	0,00	0,00
SA00	Nettoergebnis nach Zuw./Entn. Haushaltsrücklagen (Saldo 0 +/- SU23)				-47.784,50	-43.200,00	-4.584,50			
Investive Gebarung										
SU 33	Summe Einzahlungen investive Gebarung							0,00	0,00	0,00
5/816000-005000	Straßenbeleuchtung Putzsiedlung		3412	1 40				36.820,80	30.000,00	6.820,80
SU 34	Summe Auszahlungen investive Gebarung							36.820,80	30.000,00	6.820,80
SA2	Saldo (2) Geldfluss aus der Investiven Gebarung (33 – 34)							-36.820,80	-30.000,00	-6.820,80
SA3	Saldo (3) Nettofinanzierungssaldo (Saldo 1 + Saldo 2)							-64.464,89	-53.900,00	-10.564,89
Finanzierungstätigkeit										
SU 35	Summe Einzahlungen aus der Finanzierungstätigkeit							0,00	0,00	0,00
SU 36	Summe Auszahlungen aus der Finanzierungstätigkeit							0,00	0,00	0,00
SA4	Saldo (4) Geldfluss aus der Finanzierungstätigkeit (35 – 36)							0,00	0,00	0,00
SA5	Saldo (5) Geldfluss aus der voranschlagswirksamen Gebarung (Saldo 3 + Saldo 4)							-64.464,89	-53.900,00	-10.564,89

		MVAG			Ergebnisrechnung			Finanzierungsrechnung		
		EH	FH	VCQU	RA 2022	VA 2022	RA - VA	RA 2022	VA 2022	RA - VA
817	Friedhöfe (einschließlich Einsegnungshallen und Krematorien)									
817000	Friedhöfe und Einsegnungshallen									
Operative Gebarung										
2/817000+813000	Erträge aus der Auflösung von Investitionszuschüssen (Kapitaltransfers)	2127			440,45	400,00	40,45			
2/817000+817000	Erträge aus der Auflösung von sonstigen Rückstellungen	2117			706,20	700,00	6,20			
2/817000+829000	Sonstige Einnahmen	2116	3116	18	141,44	100,00	41,44	141,44	100,00	41,44
2/817000+852000	Grabstellengebühr	2113	3113	12	10.420,00	10.500,00	-80,00	10.180,00	10.500,00	-320,00
2/817000+852100	Beerdigungsgebühren	2113	3113	12	7.980,00	9.000,00	-1.020,00	7.980,00	9.000,00	-1.020,00
2/817000+852300	Aufbahnungshalle	2113	3113	12	2.370,00	2.500,00	-130,00	2.370,00	2.500,00	-130,00
SU 21 / 31	Summe Erträge / Einzahlungen operative Gebarung				22.058,09	23.200,00	-1.141,91	20.671,44	22.100,00	-1.428,56
1/817000-511000	Bezüge VB II Arbeiter	2211	3211	20	7.184,30	7.000,00	184,30	7.184,30	7.000,00	184,30
1/817000-565000	Mehrleistungsvergütungen	2211	3211	20	128,19	300,00	-171,81	128,19	300,00	-171,81
1/817000-566000	Zuwendungen aus Anlass von Dienstjubiläen	2212	3212	20	641,83	700,00	-58,17	641,83	700,00	-58,17
1/817000-569000	Zulagen	2211	3211	20	1.235,37	1.000,00	235,37	1.235,37	1.000,00	235,37
1/817000-580000	DGB für Familienbeihilfen	2212	3212	20	112,96	300,00	-187,04	112,96	300,00	-187,04
1/817000-582000	DGB Sozialversicherung	2212	3212	20	1.857,31	1.700,00	157,31	1.857,31	1.700,00	157,31
1/817000-592000	Dotierung von Rückstellungen für Jubiläumswendungen	2214			29,07	100,00	-70,93			
1/817000-600000	Strom	2222	3222	24	1.348,95	1.300,00	48,95	1.096,95	1.300,00	-203,05
1/817000-614000	Instandhaltung von Gebäuden	2224	3224	24	274,10	2.000,00	-1.725,90	274,10	2.000,00	-1.725,90
1/817000-618000	Instandhaltung Friedhof	2224	3224	24	6.273,75	14.000,00	-7.726,25	6.130,47	14.000,00	-7.869,53
1/817000-618100	Grabarbeiten Friedhof	2224	3224	24	1.739,04	1.800,00	-60,96	1.725,42	1.800,00	-74,58
1/817000-670000	Versicherungen	2222	3222	24	1.057,03	1.100,00	-42,97	1.056,45	1.100,00	-43,55
1/817000-680000	Planmäßige Abschreibung	2226			10.270,69	10.300,00	-29,31			
1/817000-710000	Öffentliche Abgaben	2225	3225	24	1.111,93	1.300,00	-188,07	1.111,93	1.300,00	-188,07
1/817000-720000	Verwaltungs-/Sach-/Personalaufwand Gde	2225	3225	24	3.027,00	4.500,00	-1.473,00	3.027,00	4.500,00	-1.473,00
1/817000-720100	Verwaltungs-/Sachaufwand Bauhof	2225	3225	24	3.085,41	7.500,00	-4.414,59	3.085,41	7.500,00	-4.414,59
SU 22 / 32	Summe Aufwendungen / Auszahlungen operative Gebarung				39.376,93	54.900,00	-15.523,07	28.667,69	44.500,00	-15.832,31
SA 0 / SA 1	(0) Nettoergebnis (21 - 22) / (1) Geldfluss operative Gebarung (31 - 32)				-17.318,84	-31.700,00	14.381,16	-7.996,25	-22.400,00	14.403,75
SU 23	Summe Haushaltsrücklagen				0,00	0,00	0,00	0,00	0,00	0,00
SA00	Nettoergebnis nach Zuw./Entn. Haushaltsrücklagen (Saldo 0 +/- SU23)				-17.318,84	-31.700,00	14.381,16			
Investive Gebarung										
SU 33	Summe Einzahlungen investive Gebarung							0,00	0,00	0,00
SU 34	Summe Auszahlungen investive Gebarung							0,00	0,00	0,00
SA2	Saldo (2) Geldfluss aus der Investiven Gebarung (33 - 34)							0,00	0,00	0,00
SA3	Saldo (3) Nettofinanzierungssaldo (Saldo 1 + Saldo 2)							-7.996,25	-22.400,00	14.403,75

	MVAG	MVAG	VCQU	Ergebnisrechnung			Finanzierungsrechnung			
				EH	FH		RA 2022	VA 2022	RA - VA	RA 2022
Finanzierungstätigkeit										
SU 35								0,00	0,00	0,00
SU 36								0,00	0,00	0,00
SA4								0,00	0,00	0,00
SA5								-7.996,25	-22.400,00	14.403,75
82										
820										
820000										
Operative Gebarung										
2/820000+813000	Erträge aus der Auflösung von Investitionszuschüssen (Kapitaltransfers)		2127			250,00	300,00	-50,00		
2/820000+816000	Verwaltungs-/Sachaufwand	2114	3114	13	57.080,13	142.500,00	-85.419,87	57.080,13	142.500,00	-85.419,87
2/820000+817000	Erträge aus der Auflösung von sonstigen Rückstellungen		2117		294,25	300,00	-5,75			
2/820000+829000	Sonstige Einnahmen	2116	3116	18	333,33	200,00	133,33	333,33	200,00	133,33
SU 21 / 31	Summe Erträge / Einzahlungen operative Gebarung				57.957,71	143.300,00	-85.342,29	57.413,46	142.700,00	-85.286,54
1/820000-400000	Bekleidung Bauhofmitarbeiter	2221	3221	23	758,98	1.500,00	-741,02	1.446,58	1.500,00	-53,42
1/820000-402000	Ankauf von Werkzeugen und Kleinmaterial	2221	3221	23	3.567,07	4.000,00	-432,93	3.583,08	4.000,00	-416,92
1/820000-452000	Treibstoffe	2221	3221	23	5.735,33	7.000,00	-1.264,67	5.765,17	7.000,00	-1.234,83
1/820000-511000	Bezüge VB II - Arbeiter	2211	3211	20	11.400,29	10.800,00	600,29	11.400,29	10.800,00	600,29
1/820000-565000	Mehrleistungsvergütungen	2211	3211	20	165,69	300,00	-134,31	165,69	300,00	-134,31
1/820000-566000	Zuwendungen aus Anlass von Dienstjubiläen	2212	3212	20	267,43	300,00	-32,57	267,43	300,00	-32,57
1/820000-569000	Zulagen	2211	3211	20	700,49	600,00	100,49	700,49	600,00	100,49
1/820000-580000	DGB für Familienbeihilfen	2212	3212	20	395,82	400,00	-4,18	395,82	400,00	-4,18
1/820000-582000	DGB Sozialversicherung	2212	3212	20	2.628,95	2.200,00	428,95	2.628,95	2.200,00	428,95
1/820000-592000	Dotierung von Rückstellungen für Jubiläumszuwendungen		2214		671,22	100,00	571,22			
1/820000-614000	Instandhaltung von Gebäuden und Bauten	2224	3224	24		500,00	-500,00		500,00	-500,00
1/820000-617000	Instandhaltung von Fahrzeugen und Geräte	2224	3224	24	10.266,27	6.500,00	3.766,27	9.697,78	6.500,00	3.197,78
1/820000-618000	Instandhaltung von sonstigen Anlagen	2224	3224	24	788,94	500,00	288,94	788,94	500,00	288,94
1/820000-631000	Telefon und Internet	2222	3222	24	630,75	800,00	-169,25	630,75	800,00	-169,25
1/820000-670000	Versicherungen	2222	3222	24	6.921,20	7.000,00	-78,80	6.921,20	7.000,00	-78,80
1/820000-680000	Planmäßige Abschreibung	2226			12.280,39	12.300,00	-19,61			
1/820000-700000	Miete an KG Bauhof	2223	3223	24	17.925,60	18.000,00	-74,40	17.925,60	18.000,00	-74,40

		MVAG			Ergebnisrechnung			Finanzierungsrechnung		
		EH	FH	VCQU	RA 2022	VA 2022	RA - VA	RA 2022	VA 2022	RA - VA
1/820000-700100	Betriebskosten an KG Bauhof	2223	3223	24	12.170,91	11.500,00	670,91	12.170,91	11.500,00	670,91
1/820000-700200	Miete f Akku E-Auto	2223	3223	24	837,69	900,00	-62,31	837,69	900,00	-62,31
1/820000-724000	Reisegebühren	2225	3225	24	98,28	500,00	-401,72	98,28	500,00	-401,72
1/820000-729000	Sonstige Ausgaben	2225	3225	24	2.175,64	1.700,00	475,64	2.175,64	1.700,00	475,64
SU 22 / 32	Summe Aufwendungen / Auszahlungen operative Gebarung				90.386,94	87.400,00	2.986,94	77.600,29	75.000,00	2.600,29
SA 0 / SA 1	(0) Nettoergebnis (21 - 22) / (1) Geldfluss operative Gebarung (31 - 32)				-32.429,23	55.900,00	-88.329,23	-20.186,83	67.700,00	-87.886,83
SU 23	Summe Haushaltsrücklagen				0,00	0,00	0,00	0,00	0,00	0,00
SA00	Nettoergebnis nach Zuw./Entn. Haushaltsrücklagen (Saldo 0 +/- SU23)				-32.429,23	55.900,00	-88.329,23			
Investive Gebarung										
SU 33	Summe Einzahlungen investive Gebarung							0,00	0,00	0,00
1/820000-020000	Ankauf von Maschinen und Geräten		3414	2 41					1.000,00	-1.000,00
1/820000-040000	Fahrzeuge		3414	2 41					80.000,00	-80.000,00
SU 34	Summe Auszahlungen investive Gebarung							0,00	81.000,00	-81.000,00
SA2	Saldo (2) Geldfluss aus der Investiven Gebarung (33 - 34)							0,00	-81.000,00	81.000,00
SA3	Saldo (3) Nettofinanzierungssaldo (Saldo 1 + Saldo 2)							-20.186,83	-13.300,00	-6.886,83
Finanzierungstätigkeit										
SU 35	Summe Einzahlungen aus der Finanzierungstätigkeit							0,00	0,00	0,00
SU 36	Summe Auszahlungen aus der Finanzierungstätigkeit							0,00	0,00	0,00
SA4	Saldo (4) Geldfluss aus der Finanzierungstätigkeit (35 - 36)							0,00	0,00	0,00
SA5	Saldo (5) Geldfluss aus der voranschlagswirksamen Gebarung (Saldo 3 + Saldo 4)							-20.186,83	-13.300,00	-6.886,83
85	Betriebe mit marktbestimmter Tätigkeit									
850	Betriebe der Wasserversorgung									
850000	Betriebe der Wasserversorgung									
Operative Gebarung										
2/850000+811000	Notstromaggregat Leihgebühr/Treibstoffe	2115	3115	14		300,00	-300,00		300,00	-300,00
2/850000+813000	Erträge aus der Auflösung von Investitionszuschüssen (Kapitaltransfers)	2127			52.452,79	52.500,00	-47,21			
2/850000+816000	Kostensätze	2114	3114	13	351,10	100,00	251,10	351,10	100,00	251,10
2/850000+817000	Erträge aus der Auflösung von sonstigen Rückstellungen	2117			588,50	600,00	-11,50			
2/850000+828000	Beitrag Darl. Gemeinde Haidershofen	2116	3116	18	7.339,09	7.200,00	139,09	7.339,09	7.200,00	139,09
2/850000+829000	Wasserschieber/WVA-Material	2116	3116	18	3.832,42	5.000,00	-1.167,58	3.832,42	5.000,00	-1.167,58
2/850000+829100	Einnahmen aus Versicherungsfällen	2116	3116	18	8.255,85	5.000,00	3.255,85	6.248,34	5.000,00	1.248,34
2/850000+829200	Sonstige Einnahmen	2116	3116	18		500,00	-500,00		500,00	-500,00
6/850000+829910	Zuführung WVA	2116	3116	1 18	64.631,45	52.700,00	11.931,45	64.631,45	52.700,00	11.931,45
2/850000+852000	Wasserbezugsgebühren	2113	3113	12	418,20	500,00	-81,80	418,20	500,00	-81,80
2/850000+852100	Bereitstellungsgebühren GDA	2113	3113	12	49.159,32	48.500,00	659,32	49.075,74	48.500,00	575,74

		MVAG			Ergebnisrechnung			Finanzierungsrechnung		
		EH	FH	VCQU	RA 2022	VA 2022	RA - VA	RA 2022	VA 2022	RA - VA
2/850000+852200	Wasserbezugsgebühren GDA	2113	3113	12	264.232,26	272.000,00	-7.767,74	260.229,95	272.000,00	-11.770,05
2/850000+861100	Zinsenzuschuss KPC	2121	3121	15	162,36	200,00	-37,64	162,36	200,00	-37,64
SU 21 / 31	Summe Erträge / Einzahlungen operative Gebarung				451.423,34	445.100,00	6.323,34	392.288,65	392.000,00	288,65
1/850000-400200	Selbstbehalt Rohrbrüche	2221	3221	23	2.295,19	4.000,00	-1.704,81	2.295,19	4.000,00	-1.704,81
1/850000-413000	Wasserankauf von anderen Gemeinden	2221	3221	23	18.626,93	20.000,00	-1.373,07	18.626,93	20.000,00	-1.373,07
1/850000-511000	Bezüge VB II Arbeiter	2211	3211	20	32.047,98	32.200,00	-152,02	32.047,98	32.200,00	-152,02
1/850000-565000	Mehrdienstleistungen	2211	3211	20	1.571,61	2.600,00	-1.028,39	1.571,61	2.600,00	-1.028,39
1/850000-566000	Zuwendungen aus Anlass von Dienstjubiläen	2212	3212	20	534,86	600,00	-65,14	534,86	600,00	-65,14
1/850000-569000	Zulagen	2211	3211	20	2.807,52	3.000,00	-192,48	2.807,52	3.000,00	-192,48
1/850000-580000	DGB für Familienbeihilfen	2212	3212	20	1.255,45	1.400,00	-144,55	1.255,45	1.400,00	-144,55
1/850000-582000	DGB Sozialversicherung	2212	3212	20	7.775,18	7.700,00	75,18	7.775,18	7.700,00	75,18
1/850000-592000	Dotierung von Rückstellungen für Jubiläumszuwendungen	2214			145,36	100,00	45,36			
1/850000-600000	Strom - Pumpwerke	2222	3222	24	42.287,31	23.500,00	18.787,31	24.934,81	23.500,00	1.434,81
1/850000-613000	Instandhaltung der Wasserversorgungsanlage	2224	3224	24	33.803,95	30.000,00	3.803,95	33.848,95	30.000,00	3.848,95
1/850000-618000	Instandhaltung der Wasserzähler	2224	3224	24	5.366,70	5.500,00	-133,30	5.366,70	5.500,00	-133,30
1/850000-631000	Telefongebühren, Datenübermittlung	2222	3222	24	519,78	1.000,00	-480,22	510,65	1.000,00	-489,35
1/850000-650000	Kreditzinsen	2241	3241	25	7.159,43	11.300,00	-4.140,57	7.159,43	11.300,00	-4.140,57
1/850000-670000	Versicherungen	2222	3222	24	11.120,04	11.500,00	-379,96	11.120,04	11.500,00	-379,96
1/850000-680000	Planmäßige Abschreibung	2226			150.221,53	148.200,00	2.021,53			
1/850000-700000	Pachtzins Quelle	2223	3223	24	11.267,70	11.000,00	267,70	11.267,70	11.000,00	267,70
1/850000-711000	Gebrauchsabgabe WVA öffentliche Leitung	2225	3225	24	11.985,30	12.000,00	-14,70	11.985,30	12.000,00	-14,70
1/850000-720000	Verwaltungs-/Sach-/Personalaufwand Gde	2225	3225	24	13.936,00	17.000,00	-3.064,00	13.936,00	17.000,00	-3.064,00
1/850000-720100	Verwaltungs-/Sachaufwand Bauhof	2225	3225	24	14.501,42	33.800,00	-19.298,58	14.501,42	33.800,00	-19.298,58
1/850000-728000	Leitungskatastar/GPS	2225	3225	24	499,88	600,00	-100,12	499,88	600,00	-100,12
1/850000-728100	Wasseruntersuchungen	2225	3225	24	3.306,00	4.000,00	-694,00	3.306,00	4.000,00	-694,00
1/850000-729000	Sonstige Ausgaben	2225	3225	24	742,94	1.000,00	-257,06	742,94	1.000,00	-257,06
1/850000-729910	Zuführung WVA	2225	3225	24	64.631,45	52.700,00	11.931,45	64.631,45	52.700,00	11.931,45
SU 22 / 32	Summe Aufwendungen / Auszahlungen operative Gebarung				438.409,51	434.700,00	3.709,51	270.725,99	286.400,00	-15.674,01
SA 0 / SA 1	(0) Nettoergebnis (21 - 22) / (1) Geldfluss operative Gebarung (31 - 32)				13.013,83	10.400,00	2.613,83	121.562,66	105.600,00	15.962,66
SU 23	Summe Haushaltsrücklagen				0,00	0,00	0,00	0,00	0,00	0,00
SA00	Nettoergebnis nach Zuw./Entn. Haushaltsrücklagen (Saldo 0 +/- SU23)				13.013,83	10.400,00	2.613,83			
Investive Gebarung										
2/850000+300000	KPC Förderung WVA		3331	2 33				1.920,64	1.900,00	20,64
6/850000+307000	Wasseranschluss-/Ergänzungsabgaben		3334	1 34					7.000,00	-7.000,00
6/850000+307200	Einnahmen - Wasserschieber		3334	1 34				6.833,27	13.000,00	-6.166,73

	MVAG	MVAG	VCQU	Ergebnisrechnung			Finanzierungsrechnung				
				EH	FH		RA 2022	VA 2022	RA - VA	RA 2022	VA 2022
2/850000+307300					3334	2	34		37.028,15	46.000,00	-8.971,85
SU 33									45.782,06	67.900,00	-22.117,94
1/850000-004000					3412	2	40			1.000,00	-1.000,00
5/850000-004300					3412	1	40		54.272,80	53.000,00	1.272,80
5/850000-004400					3412	1	40		1.088,91	20.000,00	-18.911,09
5/850000-004500					3412	1	40		341.432,81	350.000,00	-8.567,19
5/850000-004600					3412	1	40		26.143,51	30.000,00	-3.856,49
1/850000-040000					3414	2	41			1.000,00	-1.000,00
5/850000-070000					3411	1	42		29.970,90	10.000,00	19.970,90
SU 34									452.908,93	465.000,00	-12.091,07
SA2									-407.126,87	-397.100,00	-10.026,87
SA3									-285.564,21	-291.500,00	5.935,79
Finanzierungstätigkeit											
SU 35									0,00	0,00	0,00
1/850000-346000					3614		65		95.880,00	96.000,00	-120,00
SU 36									95.880,00	96.000,00	-120,00
SA4									-95.880,00	-96.000,00	120,00
SA5									-381.444,21	-387.500,00	6.055,79
851											
851000											
Operative Gebarung											
2/851000+813000					2127				121.515,48	121.400,00	115,48
2/851000+817000					2117				588,50	600,00	-11,50
2/851000+829000					2116	3116	18			300,00	-300,00
6/851000+829910					2116	3116	1	18	287.244,36	250.000,00	37.244,36
2/851000+852100					2113	3113	12		478.496,20	470.000,00	8.496,20
2/851000+861200					2121	3121	15		27.140,43	27.100,00	40,43
SU 21 / 31									914.984,97	869.400,00	45.584,97
1/851000-511000					2211	3211	20		12.743,54	12.700,00	43,54
1/851000-565000					2211	3211	20		327,45	900,00	-572,55
1/851000-566000					2212	3212	20		534,86	600,00	-65,14
1/851000-569000					2211	3211	20		1.182,72	1.600,00	-417,28
1/851000-580000					2212	3212	20		390,64	600,00	-209,36
1/851000-582000					2212	3212	20		3.069,83	3.100,00	-30,17

	MVAG	MVAG	VCQU	Ergebnisrechnung			Finanzierungsrechnung			
				EH	FH		RA 2022	VA 2022	RA - VA	
1/851000-592000	Dotierung von Rückstellungen für Jubiläumsumwendungen	2214			145,36	200,00	-54,64			
1/851000-600000	Stromkosten Pumpwerke	2222	3222	24	4.602,10	7.500,00	-2.897,90	4.602,10	7.500,00	-2.897,90
1/851000-613000	Instandhaltung der Kanalanlagen	2224	3224	24	14.142,52	20.000,00	-5.857,48	23.712,02	20.000,00	3.712,02
1/851000-640000	Sachverständigengutachten	2222	3222	24		700,00	-700,00		700,00	-700,00
1/851000-650000	Kreditzinsen Kanal	2241	3241	25	1.937,71	2.700,00	-762,29	1.937,71	2.700,00	-762,29
1/851000-670000	Versicherungen	2222	3222	24	251,96	300,00	-48,04	251,96	300,00	-48,04
1/851000-680000	Planmäßige Abschreibung	2226			164.508,13	162.200,00	2.308,13			
1/851000-711000	Gebrauchsabgabe Kanal öffentliche Leitungen	2225	3225	24	9.998,10	10.000,00	-1,90	9.998,10	10.000,00	-1,90
1/851000-720000	Verwaltungs-/Sach-/Personalaufwand Gde	2225	3225	24	5.278,00	5.500,00	-222,00	5.278,00	5.500,00	-222,00
1/851000-720100	Verwaltungs-/Sachaufwand Bauhof	2225	3225	24	5.399,48	16.500,00	-11.100,52	5.399,48	16.500,00	-11.100,52
1/851000-728000	Leitungskatastar/GPS	2225	3225	24	401,98	700,00	-298,02	401,98	700,00	-298,02
1/851000-729000	Sonstige Ausgaben	2225	3225	24	495,87	500,00	-4,13	495,87	500,00	-4,13
1/851000-729910	Zuführung ABA	2225	3225	24	287.244,36	250.000,00	37.244,36	287.244,36	250.000,00	37.244,36
1/851000-752000	Beitrag an Abwasserverband	2231	3231	26	199.513,45	194.500,00	5.013,45	199.513,45	194.500,00	5.013,45
SU 22 / 32	Summe Aufwendungen / Auszahlungen operative Gebarung				712.168,06	690.800,00	21.368,06	557.084,07	528.400,00	28.684,07
SA 0 / SA 1	(0) Nettoergebnis (21 - 22) / (1) Geldfluss operative Gebarung (31 - 32)				202.816,91	178.600,00	24.216,91	234.764,35	219.000,00	15.764,35
SU 23	Summe Haushaltsrücklagen				0,00	0,00	0,00	0,00	0,00	0,00
SA00	Nettoergebnis nach Zuw./Entn. Haushaltsrücklagen (Saldo 0 +/- SU23)				202.816,91	178.600,00	24.216,91			
Investive Gebarung										
2/851000+300000	KPC Förderung Barwert Kanal		3331	2 33				17.905,33	17.900,00	5,33
6/851000+307000	Kanaleinmündungsabgabe investiv		3334	1 34					8.000,00	-8.000,00
2/851000+307100	Kanaleinmündungsabgabe operativ		3334	2 34				54.991,34	45.000,00	9.991,34
SU 33	Summe Einzahlungen investive Gebarung							72.896,67	70.900,00	1.996,67
1/851000-040000	Ankauf von Maschinen und Geräte		3414	2 41					1.000,00	-1.000,00
5/851000-070000	Kanalkatastar		3411	1 42				84.291,43	90.000,00	-5.708,57
SU 34	Summe Auszahlungen investive Gebarung							84.291,43	91.000,00	-6.708,57
SA2	Saldo (2) Geldfluss aus der Investiven Gebarung (33 - 34)							-11.394,76	-20.100,00	8.705,24
SA3	Saldo (3) Nettofinanzierungssaldo (Saldo 1 + Saldo 2)							223.369,59	198.900,00	24.469,59
Finanzierungstätigkeit										
SU 35	Summe Einzahlungen aus der Finanzierungstätigkeit							0,00	0,00	0,00
1/851000-346000	Tilgung von Bankdarlehen		3614	65				20.416,66	20.500,00	-83,34
SU 36	Summe Auszahlungen aus der Finanzierungstätigkeit							20.416,66	20.500,00	-83,34
SA4	Saldo (4) Geldfluss aus der Finanzierungstätigkeit (35 - 36)							-20.416,66	-20.500,00	83,34
SA5	Saldo (5) Geldfluss aus der voranschlagswirksamen Gebarung (Saldo 3 + Saldo 4)							202.952,93	178.400,00	24.552,93

		MVAG			Ergebnisrechnung			Finanzierungsrechnung		
		EH	FH	VCQU	RA 2022	VA 2022	RA - VA	RA 2022	VA 2022	RA - VA
853	Betriebe für die Errichtung und Verwaltung von Wohn- und Geschäftsgebäuden									
853000	Betrieb f.Wohn- und Geschäftsgebäude									
Operative Gebarung										
2/853000+811000	Pacht Siedlerheim	2115	3115	14	84,31	100,00	-15,69	84,31	100,00	-15,69
2/853000+813000	Erträge aus der Auflösung von Investitionszuschüssen (Kapitaltransfers)	2127			645,34	600,00	45,34			
2/853000+817000	Erträge aus der Auflösung von sonstigen Rückstellungen	2117			411,95	400,00	11,95			
SU 21 / 31	Summe Erträge / Einzahlungen operative Gebarung				1.141,60	1.100,00	41,60	84,31	100,00	-15,69
1/853000-511000	Bezüge VB II Arbeiter	2211	3211	20	7.521,58	7.300,00	221,58	7.521,58	7.300,00	221,58
1/853000-565000	Mehrleistungsvergütungen	2211	3211	20	120,86	300,00	-179,14	120,86	300,00	-179,14
1/853000-566000	Zuwendungen aus Anlass von Dienstjubiläen	2212	3212	20	374,40	400,00	-25,60	374,40	400,00	-25,60
1/853000-569000	Zulagen	2211	3211	20	594,57	700,00	-105,43	594,57	700,00	-105,43
1/853000-580000	DGB für Familienbeihilfen	2212	3212	20	204,18	400,00	-195,82	204,18	400,00	-195,82
1/853000-582000	DGB Sozialversicherung	2212	3212	20	1.778,39	1.800,00	-21,61	1.778,39	1.800,00	-21,61
1/853000-592000	Dotierung von Rückstellungen für Jubiläumswendungen	2214			67,87	100,00	-32,13			
1/853000-720000	Verwaltungs-/Sachaufwand Bauhof	2225	3225	24	3.239,69	9.000,00	-5.760,31	3.239,69	9.000,00	-5.760,31
SU 22 / 32	Summe Aufwendungen / Auszahlungen operative Gebarung				13.901,54	20.000,00	-6.098,46	13.833,67	19.900,00	-6.066,33
SA 0 / SA 1	(0) Nettoergebnis (21 - 22) / (1) Geldfluss operative Gebarung (31 - 32)				-12.759,94	-18.900,00	6.140,06	-13.749,36	-19.800,00	6.050,64
SU 23	Summe Haushaltsrücklagen				0,00	0,00	0,00	0,00	0,00	0,00
SA00	Nettoergebnis nach Zuw./Entn. Haushaltsrücklagen (Saldo 0 +/- SU23)				-12.759,94	-18.900,00	6.140,06			
Investive Gebarung										
SU 33	Summe Einzahlungen investive Gebarung							0,00	0,00	0,00
SU 34	Summe Auszahlungen investive Gebarung							0,00	0,00	0,00
SA2	Saldo (2) Geldfluss aus der Investiven Gebarung (33 - 34)							0,00	0,00	0,00
SA3	Saldo (3) Nettofinanzierungssaldo (Saldo 1 + Saldo 2)							-13.749,36	-19.800,00	6.050,64
Finanzierungstätigkeit										
SU 35	Summe Einzahlungen aus der Finanzierungstätigkeit							0,00	0,00	0,00
SU 36	Summe Auszahlungen aus der Finanzierungstätigkeit							0,00	0,00	0,00
SA4	Saldo (4) Geldfluss aus der Finanzierungstätigkeit (35 - 36)							0,00	0,00	0,00
SA5	Saldo (5) Geldfluss aus der voranschlagswirksamen Gebarung (Saldo 3 + Saldo 4)							-13.749,36	-19.800,00	6.050,64
853100	Behamberg 31									
Operative Gebarung										
2/853100+811000	Mieten/Betriebskosten	2115	3115	14	18.525,32	18.000,00	525,32	18.525,32	18.000,00	525,32
2/853100+829000	Sonstige Erträge	2116	3116	18	142,39	200,00	-57,61	142,39	200,00	-57,61
SU 21 / 31	Summe Erträge / Einzahlungen operative Gebarung				18.667,71	18.200,00	467,71	18.667,71	18.200,00	467,71

		MVAG			Ergebnisrechnung			Finanzierungsrechnung		
		EH	FH	VCQU	RA 2022	VA 2022	RA - VA	RA 2022	VA 2022	RA - VA
1/853100-600300	Fernwärme	2222	3222	24	2.744,18	2.500,00	244,18	2.744,18	2.500,00	244,18
1/853100-614000	Instandhaltung von Gebäuden	2224	3224	24	5.106,94	5.000,00	106,94	5.106,94	5.000,00	106,94
1/853100-670000	Versicherungen	2222	3222	24	1.322,40	1.500,00	-177,60	1.322,40	1.500,00	-177,60
1/853100-680000	Planmäßige Abschreibung	2226			8.052,12	8.100,00	-47,88			
1/853100-710000	Öffentliche Abgaben	2225	3225	24	2.399,24	2.500,00	-100,76	2.399,24	2.500,00	-100,76
1/853100-729000	Sonstige Ausgaben	2225	3225	24	412,26	400,00	12,26	412,26	400,00	12,26
SU 22 / 32	Summe Aufwendungen / Auszahlungen operative Gebarung				20.037,14	20.000,00	37,14	11.985,02	11.900,00	85,02
SA 0 / SA 1	(0) Nettoergebnis (21 - 22) / (1) Geldfluss operative Gebarung (31 - 32)				-1.369,43	-1.800,00	430,57	6.682,69	6.300,00	382,69
SU 23	Summe Haushaltsrücklagen				0,00	0,00	0,00	0,00	0,00	0,00
SA00	Nettoergebnis nach Zuw./Entn. Haushaltsrücklagen (Saldo 0 +/- SU23)				-1.369,43	-1.800,00	430,57			
Investive Gebarung										
SU 33	Summe Einzahlungen investive Gebarung							0,00	0,00	0,00
1/853100-042000	Betriebs- und Geschäftsausstattung		3415	2 41					2.000,00	-2.000,00
SU 34	Summe Auszahlungen investive Gebarung							0,00	2.000,00	-2.000,00
SA2	Saldo (2) Geldfluss aus der Investiven Gebarung (33 - 34)							0,00	-2.000,00	2.000,00
SA3	Saldo (3) Nettofinanzierungssaldo (Saldo 1 + Saldo 2)							6.682,69	4.300,00	2.382,69
Finanzierungstätigkeit										
SU 35	Summe Einzahlungen aus der Finanzierungstätigkeit							0,00	0,00	0,00
SU 36	Summe Auszahlungen aus der Finanzierungstätigkeit							0,00	0,00	0,00
SA4	Saldo (4) Geldfluss aus der Finanzierungstätigkeit (35 - 36)							0,00	0,00	0,00
SA5	Saldo (5) Geldfluss aus der voranschlagswirksamen Gebarung (Saldo 3 + Saldo 4)							6.682,69	4.300,00	2.382,69
853200	Behamberg 34									
Operative Gebarung										
2/853200+811000	Mieten/Betriebskosten	2115	3115	14	28.971,64	28.000,00	971,64	29.351,22	28.000,00	1.351,22
2/853200+829000	Sonstige Einnahmen	2116	3116	18	1.960,00	3.300,00	-1.340,00		3.300,00	-3.300,00
2/853200+861100	Zinsenzuschuss	2121	3121	15	18,50	100,00	-81,50	18,50	100,00	-81,50
SU 21 / 31	Summe Erträge / Einzahlungen operative Gebarung				30.950,14	31.400,00	-449,86	29.369,72	31.400,00	-2.030,28
1/853200-600000	Strom	2222	3222	24	379,19	400,00	-20,81	308,36	400,00	-91,64
1/853200-600300	Fernwärme	2222	3222	24	3.231,53	3.700,00	-468,47	3.231,53	3.700,00	-468,47
1/853200-614000	Instandhaltung von Gebäuden	2224	3224	24	3.872,59	6.000,00	-2.127,41	3.872,59	6.000,00	-2.127,41
1/853200-650000	Kreditzinsen	2241	3241	25	1.423,44	1.500,00	-76,56	1.423,44	1.500,00	-76,56
1/853200-670000	Versicherungen	2222	3222	24	2.896,90	2.400,00	496,90	2.896,90	2.400,00	496,90
1/853200-680000	Planmäßige Abschreibung	2226			8.176,06	8.200,00	-23,94			
1/853200-710000	Öffentliche Abgaben	2225	3225	24	1.888,29	2.200,00	-311,71	1.888,29	2.200,00	-311,71
1/853200-729000	Sonstige Ausgaben	2225	3225	24		300,00	-300,00		300,00	-300,00
SU 22 / 32	Summe Aufwendungen / Auszahlungen operative Gebarung				21.868,00	24.700,00	-2.832,00	13.621,11	16.500,00	-2.878,89
SA 0 / SA 1	(0) Nettoergebnis (21 - 22) / (1) Geldfluss operative Gebarung (31 - 32)				9.082,14	6.700,00	2.382,14	15.748,61	14.900,00	848,61

		MVAG MVAG VCQU			Ergebnisrechnung			Finanzierungsrechnung		
		EH	FH		RA 2022	VA 2022	RA - VA	RA 2022	VA 2022	RA - VA
SU 23	Summe Haushaltsrücklagen				0,00	0,00	0,00	0,00	0,00	0,00
SA00	Nettoergebnis nach Zuw./Entn. Haushaltsrücklagen (Saldo 0 +/- SU23)				9.082,14	6.700,00	2.382,14			
Investive Gebarung										
SU 33	Summe Einzahlungen investive Gebarung							0,00	0,00	0,00
1/853200-042000	Betriebs- und Geschäftsausstattung		3415	2 41					1.000,00	-1.000,00
SU 34	Summe Auszahlungen investive Gebarung							0,00	1.000,00	-1.000,00
SA2	Saldo (2) Geldfluss aus der Investiven Gebarung (33 – 34)							0,00	-1.000,00	1.000,00
SA3	Saldo (3) Nettofinanzierungssaldo (Saldo 1 + Saldo 2)							15.748,61	13.900,00	1.848,61
Finanzierungstätigkeit										
SU 35	Summe Einzahlungen aus der Finanzierungstätigkeit							0,00	0,00	0,00
1/853200-341000	Althausanierung		3611	64				2.724,24	2.700,00	24,24
1/853200-346000	Darlehenstilgung		3614	65				7.504,37	7.600,00	-95,63
SU 36	Summe Auszahlungen aus der Finanzierungstätigkeit							10.228,61	10.300,00	-71,39
SA4	Saldo (4) Geldfluss aus der Finanzierungstätigkeit (35 – 36)							-10.228,61	-10.300,00	71,39
SA5	Saldo (5) Geldfluss aus der voranschlagswirksamen Gebarung (Saldo 3 + Saldo 4)							5.520,00	3.600,00	1.920,00
853300 Behamberg 35										
Operative Gebarung										
2/853300+811000	Mieten/Betriebskosten	2115	3115	14	15.174,09	17.000,00	-1.825,91	15.364,30	17.000,00	-1.635,70
2/853300+829000	Sonstige Erträge	2116	3116	18	53,64	200,00	-146,36	53,64	200,00	-146,36
SU 21 / 31	Summe Erträge / Einzahlungen operative Gebarung				15.227,73	17.200,00	-1.972,27	15.417,94	17.200,00	-1.782,06
1/853300-614000	Instandhaltung von Gebäuden	2224	3224	24		1.000,00	-1.000,00		1.000,00	-1.000,00
1/853300-700000	Miete an Gebau Niobau	2223	3223	24	13.904,19	14.000,00	-95,81	13.904,19	14.000,00	-95,81
1/853300-710000	Öffentliche Abgaben	2225	3225	24	804,32	500,00	304,32	804,32	500,00	304,32
SU 22 / 32	Summe Aufwendungen / Auszahlungen operative Gebarung				14.708,51	15.500,00	-791,49	14.708,51	15.500,00	-791,49
SA 0 / SA 1	(0) Nettoergebnis (21 - 22) / (1) Geldfluss operative Gebarung (31 – 32)				519,22	1.700,00	-1.180,78	709,43	1.700,00	-990,57
SU 23	Summe Haushaltsrücklagen				0,00	0,00	0,00	0,00	0,00	0,00
SA00	Nettoergebnis nach Zuw./Entn. Haushaltsrücklagen (Saldo 0 +/- SU23)				519,22	1.700,00	-1.180,78			
Investive Gebarung										
SU 33	Summe Einzahlungen investive Gebarung							0,00	0,00	0,00
SU 34	Summe Auszahlungen investive Gebarung							0,00	0,00	0,00
SA2	Saldo (2) Geldfluss aus der Investiven Gebarung (33 – 34)							0,00	0,00	0,00
SA3	Saldo (3) Nettofinanzierungssaldo (Saldo 1 + Saldo 2)							709,43	1.700,00	-990,57
Finanzierungstätigkeit										
SU 35	Summe Einzahlungen aus der Finanzierungstätigkeit							0,00	0,00	0,00
SU 36	Summe Auszahlungen aus der Finanzierungstätigkeit							0,00	0,00	0,00
SA4	Saldo (4) Geldfluss aus der Finanzierungstätigkeit (35 – 36)							0,00	0,00	0,00

		MVAG MVAG VCQU			Ergebnisrechnung			Finanzierungsrechnung		
		EH	FH	VCQU	RA 2022	VA 2022	RA - VA	RA 2022	VA 2022	RA - VA
SA5	Saldo (5) Geldfluss aus der voranschlagswirksamen Gebarung (Saldo 3 + Saldo 4)							709,43	1.700,00	-990,57
853400	Wachtberg 81									
Operative Gebarung										
2/853400+811000	Mieten/Betriebskosten	2115	3115	14	3.058,29	2.500,00	558,29	3.058,29	2.500,00	558,29
SU 21 / 31	Summe Erträge / Einzahlungen operative Gebarung				3.058,29	2.500,00	558,29	3.058,29	2.500,00	558,29
1/853400-600000	Strom	2222	3222	24	403,26	300,00	103,26	403,26	300,00	103,26
1/853400-614000	Instandhaltung von Gebäuden	2224	3224	24	406,99	1.000,00	-593,01	406,99	1.000,00	-593,01
1/853400-670000	Versicherungen	2222	3222	24	214,20	400,00	-185,80	214,20	400,00	-185,80
1/853400-710000	Öffentliche Abgaben	2225	3225	24	493,07	600,00	-106,93	493,07	600,00	-106,93
SU 22 / 32	Summe Aufwendungen / Auszahlungen operative Gebarung				1.517,52	2.300,00	-782,48	1.517,52	2.300,00	-782,48
SA 0 / SA 1	(0) Nettoergebnis (21 - 22) / (1) Geldfluss operative Gebarung (31 - 32)				1.540,77	200,00	1.340,77	1.540,77	200,00	1.340,77
SU 23	Summe Haushaltsrücklagen				0,00	0,00	0,00	0,00	0,00	0,00
SA00	Nettoergebnis nach Zuw./Entn. Haushaltsrücklagen (Saldo 0 +/- SU23)				1.540,77	200,00	1.340,77			
Investive Gebarung										
SU 33	Summe Einzahlungen investive Gebarung							0,00	0,00	0,00
SU 34	Summe Auszahlungen investive Gebarung							0,00	0,00	0,00
SA2	Saldo (2) Geldfluss aus der Investiven Gebarung (33 - 34)							0,00	0,00	0,00
SA3	Saldo (3) Nettofinanzierungssaldo (Saldo 1 + Saldo 2)							1.540,77	200,00	1.340,77
Finanzierungstätigkeit										
SU 35	Summe Einzahlungen aus der Finanzierungstätigkeit							0,00	0,00	0,00
SU 36	Summe Auszahlungen aus der Finanzierungstätigkeit							0,00	0,00	0,00
SA4	Saldo (4) Geldfluss aus der Finanzierungstätigkeit (35 - 36)							0,00	0,00	0,00
SA5	Saldo (5) Geldfluss aus der voranschlagswirksamen Gebarung (Saldo 3 + Saldo 4)							1.540,77	200,00	1.340,77
853500	Badhof 4									
Operative Gebarung										
2/853500+811000	Mieten/Pacht	2115	3115	14	207,61	300,00	-92,39	207,61	300,00	-92,39
2/853500+829000	Sonstige Erträge	2116	3116	18		100,00	-100,00		100,00	-100,00
SU 21 / 31	Summe Erträge / Einzahlungen operative Gebarung				207,61	400,00	-192,39	207,61	400,00	-192,39
1/853500-600000	Strom	2222	3222	24	40,14	200,00	-159,86	40,14	200,00	-159,86
1/853500-614000	Instandhaltung von Gebäuden	2224	3224	24		500,00	-500,00		500,00	-500,00
1/853500-670000	Versicherungen	2222	3222	24	1.277,28	1.200,00	77,28	1.277,28	1.200,00	77,28
1/853500-710000	Öffentliche Abgaben	2225	3225	24	78,12	100,00	-21,88	78,12	100,00	-21,88
SU 22 / 32	Summe Aufwendungen / Auszahlungen operative Gebarung				1.395,54	2.000,00	-604,46	1.395,54	2.000,00	-604,46
SA 0 / SA 1	(0) Nettoergebnis (21 - 22) / (1) Geldfluss operative Gebarung (31 - 32)				-1.187,93	-1.600,00	412,07	-1.187,93	-1.600,00	412,07
SU 23	Summe Haushaltsrücklagen				0,00	0,00	0,00	0,00	0,00	0,00
SA00	Nettoergebnis nach Zuw./Entn. Haushaltsrücklagen (Saldo 0 +/- SU23)				-1.187,93	-1.600,00	412,07			

		MVAG			Ergebnisrechnung			Finanzierungsrechnung		
		EH	FH	VCQU	RA 2022	VA 2022	RA - VA	RA 2022	VA 2022	RA - VA
Investive Gebarung										
SU 33	Summe Einzahlungen investive Gebarung							0,00	0,00	0,00
SU 34	Summe Auszahlungen investive Gebarung							0,00	0,00	0,00
SA2	Saldo (2) Geldfluss aus der Investiven Gebarung (33 – 34)							0,00	0,00	0,00
SA3	Saldo (3) Nettofinanzierungssaldo (Saldo 1 + Saldo 2)							-1.187,93	-1.600,00	412,07
Finanzierungstätigkeit										
SU 35	Summe Einzahlungen aus der Finanzierungstätigkeit							0,00	0,00	0,00
SU 36	Summe Auszahlungen aus der Finanzierungstätigkeit							0,00	0,00	0,00
SA4	Saldo (4) Geldfluss aus der Finanzierungstätigkeit (35 – 36)							0,00	0,00	0,00
SA5	Saldo (5) Geldfluss aus der voranschlagswirksamen Gebarung (Saldo 3 + Saldo 4)							-1.187,93	-1.600,00	412,07
853600	Behamberg 33									
Operative Gebarung										
2/853600+811000	Miete Behamberg 33	2115	3115	14	51.432,19	51.500,00	-67,81	51.432,19	51.500,00	-67,81
2/853600+813000	Erträge aus der Auflösung von Investitionszuschüssen (Kapitaltransfers)	2127			9.248,58	7.300,00	1.948,58			
2/853600+829000	Sonstige Einnahmen	2116	3116	18	1.032,97	100,00	932,97	1.032,97	100,00	932,97
6/853600+829910	Zuführung Behamberg 33	2116	3116	1 18	10.820,83	10.800,00	20,83	10.820,83	10.800,00	20,83
2/853600+861100	Zinsenzuschuss des Landes	2121	3121	15	1.195,32	2.400,00	-1.204,68	1.195,32	2.400,00	-1.204,68
SU 21 / 31	Summe Erträge / Einzahlungen operative Gebarung				73.729,99	72.100,00	1.629,99	64.481,31	64.800,00	-318,69
1/853600-600000	Stromkosten	2222	3222	24	3.659,73	1.500,00	2.159,73	3.659,73	1.500,00	2.159,73
1/853600-600300	Fernwärme	2222	3222	24	2.129,24	3.000,00	-870,76	2.129,24	3.000,00	-870,76
1/853600-614000	Instandhaltung von Gebäuden und Bauten	2224	3224	24	2.756,58	2.000,00	756,58	2.756,58	2.000,00	756,58
1/853600-650000	Kreditzinsen	2241	3241	25	2.278,85	4.600,00	-2.321,15	2.278,85	4.600,00	-2.321,15
1/853600-670000	Versicherungen	2222	3222	24	1.459,34	1.500,00	-40,66	1.459,34	1.500,00	-40,66
1/853600-680000	Planmäßige Abschreibung	2226			31.012,98	28.900,00	2.112,98			
1/853600-710000	Öffentliche Abgaben	2225	3225	24	4.964,40	6.000,00	-1.035,60	4.964,40	6.000,00	-1.035,60
1/853600-729910	Zuführung Behamberg 33	2225	3225	24	10.820,83	10.800,00	20,83	10.820,83	10.800,00	20,83
SU 22 / 32	Summe Aufwendungen / Auszahlungen operative Gebarung				59.081,95	58.300,00	781,95	28.068,97	29.400,00	-1.331,03
SA 0 / SA 1	(0) Nettoergebnis (21 - 22) / (1) Geldfluss operative Gebarung (31 – 32)				14.647,94	13.800,00	847,94	36.412,34	35.400,00	1.012,34
SU 23	Summe Haushaltsrücklagen				0,00	0,00	0,00	0,00	0,00	0,00
SA00	Nettoergebnis nach Zuw./Entn. Haushaltsrücklagen (Saldo 0 +/- SU23)				14.647,94	13.800,00	847,94			
Investive Gebarung										
SU 33	Summe Einzahlungen investive Gebarung							0,00	0,00	0,00
5/853600-010000	Abbruch und Neubau Behamberg 33		3413	1 40				10.820,83	10.800,00	20,83
SU 34	Summe Auszahlungen investive Gebarung							10.820,83	10.800,00	20,83
SA2	Saldo (2) Geldfluss aus der Investiven Gebarung (33 – 34)							-10.820,83	-10.800,00	-20,83

		MVAG		VCQU	Ergebnisrechnung			Finanzierungsrechnung		
		EH	FH		RA 2022	VA 2022	RA - VA	RA 2022	VA 2022	RA - VA
SA3	Saldo (3) Nettofinanzierungssaldo (Saldo 1 + Saldo 2)							25.591,51	24.600,00	991,51
Finanzierungstätigkeit										
SU 35	Summe Einzahlungen aus der Finanzierungstätigkeit							0,00	0,00	0,00
1/853600-346000	Darlehenstilgung		3614	65				21.300,00	21.300,00	
SU 36	Summe Auszahlungen aus der Finanzierungstätigkeit							21.300,00	21.300,00	0,00
SA4	Saldo (4) Geldfluss aus der Finanzierungstätigkeit (35 – 36)							-21.300,00	-21.300,00	0,00
SA5	Saldo (5) Geldfluss aus der voranschlagswirksamen Gebarung (Saldo 3 + Saldo 4)							4.291,51	3.300,00	991,51
859 Sonstige Betriebe mit marktbestimmter Tätigkeit										
859000 Lichtwellenleiter										
Operative Gebarung										
2/859000+803000	LWL Verkauf Schachnersiedlung	2116		31			2.500,00		-2.500,00	
2/859000+813000	Erträge aus der Auflösung von Investitionszuschüssen (Kapitaltransfers)	2127			2.290,00		500,00		1.790,00	
2/859000+829000	Sonstige Einnahmen	2116	3116	18			100,00			100,00
SU 21 / 31	Summe Erträge / Einzahlungen operative Gebarung				2.290,00		3.100,00		-810,00	0,00
1/859000-618000	Instandhaltung von sonstigen Anlagen	2224	3224	24			500,00		-500,00	500,00
1/859000-680000	Planmäßige Abschreibung	2226			2.290,00		2.500,00		-210,00	
SU 22 / 32	Summe Aufwendungen / Auszahlungen operative Gebarung				2.290,00		3.000,00		-710,00	0,00
SA 0 / SA 1	(0) Nettoergebnis (21 - 22) / (1) Geldfluss operative Gebarung (31 – 32)				0,00		100,00		-100,00	0,00
SU 23	Summe Haushaltsrücklagen				0,00		0,00		0,00	0,00
SA00	Nettoergebnis nach Zuw./Entn. Haushaltsrücklagen (Saldo 0 +/- SU23)				0,00		100,00		-100,00	0,00
Investive Gebarung										
2/859000+803000	LWL Verkauf Schachnersiedlung		3314	31				2.290,00	2.500,00	-210,00
SU 33	Summe Einzahlungen investive Gebarung							2.290,00	2.500,00	-210,00
SU 34	Summe Auszahlungen investive Gebarung							0,00	0,00	0,00
SA2	Saldo (2) Geldfluss aus der Investiven Gebarung (33 – 34)							2.290,00	2.500,00	-210,00
SA3	Saldo (3) Nettofinanzierungssaldo (Saldo 1 + Saldo 2)							2.290,00	2.100,00	190,00
Finanzierungstätigkeit										
SU 35	Summe Einzahlungen aus der Finanzierungstätigkeit							0,00	0,00	0,00
SU 36	Summe Auszahlungen aus der Finanzierungstätigkeit							0,00	0,00	0,00
SA4	Saldo (4) Geldfluss aus der Finanzierungstätigkeit (35 – 36)							0,00	0,00	0,00
SA5	Saldo (5) Geldfluss aus der voranschlagswirksamen Gebarung (Saldo 3 + Saldo 4)							2.290,00	2.100,00	190,00

		MVAG	MVAG	VCQU	Ergebnisrechnung			Finanzierungsrechnung		
		EH	FH		RA 2022	VA 2022	RA - VA	RA 2022	VA 2022	RA - VA
9 Finanzwirtschaft										
91	Kapitalvermögen und Stiftungen ohne eigene Rechtspersönlichkeit									
910	Geldverkehr									
910000	Geldverkehr									
Operative Gebarung										
2/910000+823000	Zinsen der Giro- und Spargirokonten	2131	3131	14	334,46	200,00	134,46	334,46	200,00	134,46
SU 21 / 31	Summe Erträge / Einzahlungen operative Gebarung				334,46	200,00	134,46	334,46	200,00	134,46
1/910000-650000	Zinsen für Kassenkredite	2241	3241	25	0,80	500,00	-499,20	0,80	500,00	-499,20
1/910000-659000	Geldverkehrsspesen	2244	3244	24	1.179,61	1.700,00	-520,39	1.179,61	1.700,00	-520,39
1/910000-710000	Kapitalertragssteuer (Kest)	2225	3225	24	83,62	100,00	-16,38	83,62	100,00	-16,38
1/910000-729000	Sonst. Ausgaben (div. Zahlungen an Finanzamt, Gkk)	2225	3225	24	743,12	500,00	243,12	743,12	500,00	243,12
SU 22 / 32	Summe Aufwendungen / Auszahlungen operative Gebarung				2.007,15	2.800,00	-792,85	2.007,15	2.800,00	-792,85
SA 0 / SA 1	(0) Nettoergebnis (21 - 22) / (1) Geldfluss operative Gebarung (31 - 32)				-1.672,69	-2.600,00	927,31	-1.672,69	-2.600,00	927,31
SU 23	Summe Haushaltsrücklagen				0,00	0,00	0,00	0,00	0,00	0,00
SA00	Nettoergebnis nach Zuw./Entn. Haushaltsrücklagen (Saldo 0 +/- SU23)				-1.672,69	-2.600,00	927,31			
Investive Gebarung										
SU 33	Summe Einzahlungen investive Gebarung							0,00	0,00	0,00
SU 34	Summe Auszahlungen investive Gebarung							0,00	0,00	0,00
SA2	Saldo (2) Geldfluss aus der Investiven Gebarung (33 - 34)							0,00	0,00	0,00
SA3	Saldo (3) Nettofinanzierungssaldo (Saldo 1 + Saldo 2)							-1.672,69	-2.600,00	927,31
Finanzierungstätigkeit										
SU 35	Summe Einzahlungen aus der Finanzierungstätigkeit							0,00	0,00	0,00
SU 36	Summe Auszahlungen aus der Finanzierungstätigkeit							0,00	0,00	0,00
SA4	Saldo (4) Geldfluss aus der Finanzierungstätigkeit (35 - 36)							0,00	0,00	0,00
SA5	Saldo (5) Geldfluss aus der voranschlagswirksamen Gebarung (Saldo 3 + Saldo 4)							-1.672,69	-2.600,00	927,31
914	Beteiligungen									
914000	Beteiligungen									
Operative Gebarung										
SU 21 / 31	Summe Erträge / Einzahlungen operative Gebarung				0,00	0,00	0,00	0,00	0,00	0,00
1/914000-755000	Gesellschafterzuschuss an KG	2233	3233	27	76.000,00	56.000,00	20.000,00	76.000,00	56.000,00	20.000,00
SU 22 / 32	Summe Aufwendungen / Auszahlungen operative Gebarung				76.000,00	56.000,00	20.000,00	76.000,00	56.000,00	20.000,00
SA 0 / SA 1	(0) Nettoergebnis (21 - 22) / (1) Geldfluss operative Gebarung (31 - 32)				-76.000,00	-56.000,00	-20.000,00	-76.000,00	-56.000,00	-20.000,00
SU 23	Summe Haushaltsrücklagen				0,00	0,00	0,00	0,00	0,00	0,00
SA00	Nettoergebnis nach Zuw./Entn. Haushaltsrücklagen (Saldo 0 +/- SU23)				-76.000,00	-56.000,00	-20.000,00			

		MVAG			Ergebnisrechnung			Finanzierungsrechnung		
		EH	FH	VCQU	RA 2022	VA 2022	RA - VA	RA 2022	VA 2022	RA - VA
Investive Gebarung										
SU 33	Summe Einzahlungen investive Gebarung							0,00	0,00	0,00
SU 34	Summe Auszahlungen investive Gebarung							0,00	0,00	0,00
SA2	Saldo (2) Geldfluss aus der Investiven Gebarung (33 – 34)							0,00	0,00	0,00
SA3	Saldo (3) Nettofinanzierungssaldo (Saldo 1 + Saldo 2)							-76.000,00	-56.000,00	-20.000,00
Finanzierungstätigkeit										
SU 35	Summe Einzahlungen aus der Finanzierungstätigkeit							0,00	0,00	0,00
SU 36	Summe Auszahlungen aus der Finanzierungstätigkeit							0,00	0,00	0,00
SA4	Saldo (4) Geldfluss aus der Finanzierungstätigkeit (35 – 36)							0,00	0,00	0,00
SA5	Saldo (5) Geldfluss aus der voranschlagswirksamen Gebarung (Saldo 3 + Saldo 4)							-76.000,00	-56.000,00	-20.000,00
92 Öffentliche Abgaben										
920 Ausschließliche Gemeindeabgaben										
920000 Ausschließliche Gemeindeabgaben										
Operative Gebarung										
2/920000+830000	Grundsteuer A	2111	3111	10	13.111,99	13.600,00	-488,01	12.700,02	13.600,00	-899,98
2/920000+831000	Grundsteuer B	2111	3111	10	259.512,81	260.000,00	-487,19	260.549,55	260.000,00	549,55
2/920000+833100	Kommunalsteuer	2111	3111	10	547.050,04	490.000,00	57.050,04	524.101,82	490.000,00	34.101,82
2/920000+837000	Lustbarkeitsabgabe GDE	2111	3111	10	170,80	3.800,00	-3.629,20	170,80	3.800,00	-3.629,20
2/920000+837100	Vergnügungsabgabe GDA	2111	3111	10		200,00	-200,00	50,00	200,00	-150,00
2/920000+838000	Hundeabgabe	2111	3111	10	4.145,78	4.100,00	45,78	4.125,78	4.100,00	25,78
2/920000+841000	Gebrauchsabgabe	2111	3111	10	22.715,34	22.000,00	715,34	22.715,34	22.000,00	715,34
2/920000+841100	Gebrauchsabgabe GDA	2111	3111	10	12.730,50	13.000,00	-269,50	12.730,50	13.000,00	-269,50
2/920000+849000	Mahngebühr	2111	3111	10	250,48	200,00	50,48	222,60	200,00	22,60
2/920000+850000	Aufschliessungsbeiträge	2111	3111	10	34.664,25	50.000,00	-15.335,75	34.664,25	50.000,00	-15.335,75
2/920000+856000	Verwaltungsabgaben	2111	3111	10	8.652,83	9.000,00	-347,17	8.537,38	9.000,00	-462,62
2/920000+856100	Verwaltungsabgabe-Friedhof	2111	3111	10	88,20	300,00	-211,80	97,70	300,00	-202,30
2/920000+857000	Kommissionsgebühren	2111	3111	10		100,00	-100,00		100,00	-100,00
SU 21 / 31	Summe Erträge / Einzahlungen operative Gebarung				903.093,02	866.300,00	36.793,02	880.665,74	866.300,00	14.365,74
1/920000-691000	Schadensfälle	2225	3225	24		500,00	-500,00		500,00	-500,00
1/920000-752000	Kosten der Abgabeneinhebung	2231	3231	26	35.368,32	37.000,00	-1.631,68	35.368,32	37.000,00	-1.631,68
SU 22 / 32	Summe Aufwendungen / Auszahlungen operative Gebarung				35.368,32	37.500,00	-2.131,68	35.368,32	37.500,00	-2.131,68
SA 0 / SA 1	(0) Nettoergebnis (21 - 22) / (1) Geldfluss operative Gebarung (31 – 32)				867.724,70	828.800,00	38.924,70	845.297,42	828.800,00	16.497,42
SU 23	Summe Haushaltsrücklagen				0,00	0,00	0,00	0,00	0,00	0,00
SA00	Nettoergebnis nach Zuw./Entn. Haushaltsrücklagen (Saldo 0 +/- SU23)				867.724,70	828.800,00	38.924,70			
Investive Gebarung										
SU 33	Summe Einzahlungen investive Gebarung							0,00	0,00	0,00

		MVAG			Ergebnisrechnung			Finanzierungsrechnung		
		EH	FH	VCQU	RA 2022	VA 2022	RA - VA	RA 2022	VA 2022	RA - VA
SU 34	Summe Auszahlungen investive Gebarung							0,00	0,00	0,00
SA2	Saldo (2) Geldfluss aus der Investiven Gebarung (33 – 34)							0,00	0,00	0,00
SA3	Saldo (3) Nettofinanzierungssaldo (Saldo 1 + Saldo 2)							845.297,42	828.800,00	16.497,42
Finanzierungstätigkeit										
SU 35	Summe Einzahlungen aus der Finanzierungstätigkeit							0,00	0,00	0,00
SU 36	Summe Auszahlungen aus der Finanzierungstätigkeit							0,00	0,00	0,00
SA4	Saldo (4) Geldfluss aus der Finanzierungstätigkeit (35 – 36)							0,00	0,00	0,00
SA5	Saldo (5) Geldfluss aus der voranschlagswirksamen Gebarung (Saldo 3 + Saldo 4)							845.297,42	828.800,00	16.497,42
921	Zwischen Ländern und Gemeinden geteilte Abgaben									
921000	Zwischen Länder und Gemeinde geteilte Abgaben									
Operative Gebarung										
2/921000+834000	Fremdenverkehrsförderungs- u. Ortstaxen	2111	3111	10	3.872,93	4.000,00	-127,07	3.872,93	4.000,00	-127,07
2/921000+834100	I-Beitrag Tourismus	2111	3111	10	-3,23		-3,23	23,46		23,46
2/921000+861000	NÖ LR Entsch. Tourismusabgabe	2121	3121	15	13.569,65	13.600,00	-30,35	13.569,65	13.600,00	-30,35
2/921000+861100	Zuschlag Bundesautomaten u VLT-ABG	2121	3121	15	14.440,83		14.440,83	14.440,83		14.440,83
2/921000+861300	Gde-Anteil Wettterminalabgabe	2121	3121	15	2.543,51		2.543,51	2.543,51		2.543,51
SU 21 / 31	Summe Erträge / Einzahlungen operative Gebarung				34.423,69	17.600,00	16.823,69	34.450,38	17.600,00	16.850,38
SU 22 / 32	Summe Aufwendungen / Auszahlungen operative Gebarung				0,00	0,00	0,00	0,00	0,00	0,00
SA 0 / SA 1	(0) Nettoergebnis (21 - 22) / (1) Geldfluss operative Gebarung (31 – 32)				34.423,69	17.600,00	16.823,69	34.450,38	17.600,00	16.850,38
SU 23	Summe Haushaltsrücklagen				0,00	0,00	0,00	0,00	0,00	0,00
SA00	Nettoergebnis nach Zuw./Entn. Haushaltsrücklagen (Saldo 0 +/- SU23)				34.423,69	17.600,00	16.823,69			
Investive Gebarung										
SU 33	Summe Einzahlungen investive Gebarung							0,00	0,00	0,00
SU 34	Summe Auszahlungen investive Gebarung							0,00	0,00	0,00
SA2	Saldo (2) Geldfluss aus der Investiven Gebarung (33 – 34)							0,00	0,00	0,00
SA3	Saldo (3) Nettofinanzierungssaldo (Saldo 1 + Saldo 2)							34.450,38	17.600,00	16.850,38
Finanzierungstätigkeit										
SU 35	Summe Einzahlungen aus der Finanzierungstätigkeit							0,00	0,00	0,00
SU 36	Summe Auszahlungen aus der Finanzierungstätigkeit							0,00	0,00	0,00
SA4	Saldo (4) Geldfluss aus der Finanzierungstätigkeit (35 – 36)							0,00	0,00	0,00
SA5	Saldo (5) Geldfluss aus der voranschlagswirksamen Gebarung (Saldo 3 + Saldo 4)							34.450,38	17.600,00	16.850,38

		MVAG			Ergebnisrechnung			Finanzierungsrechnung		
		EH	FH	VCQU	RA 2022	VA 2022	RA - VA	RA 2022	VA 2022	RA - VA
925	Ertragsanteile an gemeinschaftlichen Bundesabgaben									
925000	Ertragsanteile an Gemeensch. Bundesabg.									
Operative Gebarung										
2/925000+859400	Ertragsanteile nach dem ABVS	2112	3112	11	3.604.314,04	3.330.600,00	273.714,04	3.604.314,04	3.330.600,00	273.714,04
SU 21 / 31	Summe Erträge / Einzahlungen operative Gebarung				3.604.314,04	3.330.600,00	273.714,04	3.604.314,04	3.330.600,00	273.714,04
SU 22 / 32	Summe Aufwendungen / Auszahlungen operative Gebarung				0,00	0,00	0,00	0,00	0,00	0,00
SA 0 / SA 1	(0) Nettoergebnis (21 - 22) / (1) Geldfluss operative Gebarung (31 - 32)				3.604.314,04	3.330.600,00	273.714,04	3.604.314,04	3.330.600,00	273.714,04
SU 23	Summe Haushaltsrücklagen				0,00	0,00	0,00	0,00	0,00	0,00
SA00	Nettoergebnis nach Zuw./Entn. Haushaltsrücklagen (Saldo 0 +/- SU23)				3.604.314,04	3.330.600,00	273.714,04			
Investive Gebarung										
SU 33	Summe Einzahlungen investive Gebarung							0,00	0,00	0,00
SU 34	Summe Auszahlungen investive Gebarung							0,00	0,00	0,00
SA2	Saldo (2) Geldfluss aus der Investiven Gebarung (33 - 34)							0,00	0,00	0,00
SA3	Saldo (3) Nettofinanzierungssaldo (Saldo 1 + Saldo 2)							3.604.314,04	3.330.600,00	273.714,04
Finanzierungstätigkeit										
SU 35	Summe Einzahlungen aus der Finanzierungstätigkeit							0,00	0,00	0,00
SU 36	Summe Auszahlungen aus der Finanzierungstätigkeit							0,00	0,00	0,00
SA4	Saldo (4) Geldfluss aus der Finanzierungstätigkeit (35 - 36)							0,00	0,00	0,00
SA5	Saldo (5) Geldfluss aus der voranschlagswirksamen Gebarung (Saldo 3 + Saldo 4)							3.604.314,04	3.330.600,00	273.714,04
94	Finanzzuweisungen und Zuschüsse									
940	Bedarfszuweisungen									
940000	Bedarfszuweisungen									
Operative Gebarung										
2/940000+861000	Bedarfszuweisung 1	2121	3121	15	207.129,18	207.100,00	29,18	207.129,18	207.100,00	29,18
2/940000+861100	Garantiebetrug gem. § 26 FAG 2017	2121	3121	15	5.608,98		5.608,98	5.608,98		5.608,98
SU 21 / 31	Summe Erträge / Einzahlungen operative Gebarung				212.738,16	207.100,00	5.638,16	212.738,16	207.100,00	5.638,16
SU 22 / 32	Summe Aufwendungen / Auszahlungen operative Gebarung				0,00	0,00	0,00	0,00	0,00	0,00
SA 0 / SA 1	(0) Nettoergebnis (21 - 22) / (1) Geldfluss operative Gebarung (31 - 32)				212.738,16	207.100,00	5.638,16	212.738,16	207.100,00	5.638,16
SU 23	Summe Haushaltsrücklagen				0,00	0,00	0,00	0,00	0,00	0,00
SA00	Nettoergebnis nach Zuw./Entn. Haushaltsrücklagen (Saldo 0 +/- SU23)				212.738,16	207.100,00	5.638,16			
Investive Gebarung										
SU 33	Summe Einzahlungen investive Gebarung							0,00	0,00	0,00
SU 34	Summe Auszahlungen investive Gebarung							0,00	0,00	0,00
SA2	Saldo (2) Geldfluss aus der Investiven Gebarung (33 - 34)							0,00	0,00	0,00
SA3	Saldo (3) Nettofinanzierungssaldo (Saldo 1 + Saldo 2)							212.738,16	207.100,00	5.638,16

		MVAG	MVAG	VCQU	Ergebnisrechnung			Finanzierungsrechnung		
		EH	FH		RA 2022	VA 2022	RA - VA	RA 2022	VA 2022	RA - VA
Finanzierungstätigkeit										
SU 35	Summe Einzahlungen aus der Finanzierungstätigkeit							0,00	0,00	0,00
SU 36	Summe Auszahlungen aus der Finanzierungstätigkeit							0,00	0,00	0,00
SA4	Saldo (4) Geldfluss aus der Finanzierungstätigkeit (35 – 36)							0,00	0,00	0,00
SA5	Saldo (5) Geldfluss aus der voranschlagswirksamen Gebarung (Saldo 3 + Saldo 4)							212.738,16	207.100,00	5.638,16
941 Sonstige Finanzaufweisungen nach dem FAG										
941000	Sonst. Finanzaufw. nach dem FAG									
Operative Gebarung										
2/941000+860100	Finanzaufweisung Finanzstärkung 24/2	2121	3121	15	17.123,00	17.100,00	23,00	17.123,00	17.100,00	23,00
SU 21 / 31	Summe Erträge / Einzahlungen operative Gebarung				17.123,00	17.100,00	23,00	17.123,00	17.100,00	23,00
SU 22 / 32	Summe Aufwendungen / Auszahlungen operative Gebarung				0,00	0,00	0,00	0,00	0,00	0,00
SA 0 / SA 1	(0) Nettoergebnis (21 - 22) / (1) Geldfluss operative Gebarung (31 – 32)				17.123,00	17.100,00	23,00	17.123,00	17.100,00	23,00
SU 23	Summe Haushaltsrücklagen				0,00	0,00	0,00	0,00	0,00	0,00
SA00	Nettoergebnis nach Zuw./Entn. Haushaltsrücklagen (Saldo 0 +/- SU23)				17.123,00	17.100,00	23,00			
Investive Gebarung										
SU 33	Summe Einzahlungen investive Gebarung							0,00	0,00	0,00
SU 34	Summe Auszahlungen investive Gebarung							0,00	0,00	0,00
SA2	Saldo (2) Geldfluss aus der Investiven Gebarung (33 – 34)							0,00	0,00	0,00
SA3	Saldo (3) Nettofinanzierungssaldo (Saldo 1 + Saldo 2)							17.123,00	17.100,00	23,00
Finanzierungstätigkeit										
SU 35	Summe Einzahlungen aus der Finanzierungstätigkeit							0,00	0,00	0,00
SU 36	Summe Auszahlungen aus der Finanzierungstätigkeit							0,00	0,00	0,00
SA4	Saldo (4) Geldfluss aus der Finanzierungstätigkeit (35 – 36)							0,00	0,00	0,00
SA5	Saldo (5) Geldfluss aus der voranschlagswirksamen Gebarung (Saldo 3 + Saldo 4)							17.123,00	17.100,00	23,00
947 Sonstige Zuschüsse der Länder										
947000	Sonstige Zuschüsse der Länder									
Operative Gebarung										
2/947000+861000	Zuschuss aus Unterstützungspaket	2121	3121	15	164.073,55		164.073,55	164.073,55		164.073,55
SU 21 / 31	Summe Erträge / Einzahlungen operative Gebarung				164.073,55	0,00	164.073,55	164.073,55	0,00	164.073,55
SU 22 / 32	Summe Aufwendungen / Auszahlungen operative Gebarung				0,00	0,00	0,00	0,00	0,00	0,00
SA 0 / SA 1	(0) Nettoergebnis (21 - 22) / (1) Geldfluss operative Gebarung (31 – 32)				164.073,55	0,00	164.073,55	164.073,55	0,00	164.073,55
SU 23	Summe Haushaltsrücklagen				0,00	0,00	0,00	0,00	0,00	0,00
SA00	Nettoergebnis nach Zuw./Entn. Haushaltsrücklagen (Saldo 0 +/- SU23)				164.073,55	0,00	164.073,55			
Investive Gebarung										
SU 33	Summe Einzahlungen investive Gebarung							0,00	0,00	0,00

	MVAG	MVAG	VCQU	Ergebnisrechnung			Finanzierungsrechnung			
				EH	FH	RA 2022	VA 2022	RA - VA	RA 2022	VA 2022
SU 34								0,00	0,00	0,00
SA2								0,00	0,00	0,00
SA3								164.073,55	0,00	164.073,55
Finanzierungstätigkeit										
SU 35								0,00	0,00	0,00
SU 36								0,00	0,00	0,00
SA4								0,00	0,00	0,00
SA5								164.073,55	0,00	164.073,55

Nachweis der Investitionstätigkeit

Vorhaben	Vorhabensbezeichnung		RA 2022	VA 2022	RA - VA	RA Vorjahre	RA Gesamt
Konto	Bezeichnung						
2777777	Sonstige Anschaffungen (2020 bis 2099)						
	Auszahlungen - Investitionen - Mittelverwendung		66.852,57	154.500,00	-87.647,43	197.870,85	264.723,42
	Anschaffungs- oder Herstellungskosten		66.852,57	154.500,00	-87.647,43	197.870,85	264.723,42
1/010000-020000	Ankauf von Maschinen und Geräten			5.000,00	-5.000,00	35.584,67	35.584,67
1/031000-070000	Flächenwidmungsplan		36.137,09	25.000,00	11.137,09	10.597,35	46.734,44
1/163200-020000	FF Wachtberg Alarmanlage					6.081,61	6.081,61
1/211000-042000	Schulmöbel, Lehrmittel		30.715,48	32.000,00	-1.284,52	1.606,20	32.321,68
1/240100-042000	Betriebsausstattung			1.500,00	-1.500,00	2.655,54	2.655,54
1/240200-010000	Grundkauf-Raten Kiga Daxberg					15.521,04	15.521,04
1/240200-042000	Betriebsausstattung			1.500,00	-1.500,00		
1/240300-020000	Maschinen und maschinelle Anlagen					46.835,28	46.835,28
1/240300-042000	Betriebsausstattung			1.500,00	-1.500,00	4.302,94	4.302,94
1/612000-006000	Ankauf Schaukästen					1.002,48	1.002,48
1/640000-050000	Ankauf von Verkehrszeichen und Spiegeln			1.000,00	-1.000,00		
1/820000-020000	Ankauf von Maschinen und Geräten			1.000,00	-1.000,00	2.642,37	2.642,37
1/820000-040000	Fahrzeuge			80.000,00	-80.000,00	48.385,30	48.385,30
1/850000-004000	Wasserversorgungsanlage			1.000,00	-1.000,00	20.368,57	20.368,57
1/850000-040000	Ankauf von Maschinen und Geräte			1.000,00	-1.000,00		
1/851000-040000	Ankauf von Maschinen und Geräte			1.000,00	-1.000,00		
1/853100-042000	Betriebs- und Geschäftsausstattung			2.000,00	-2.000,00	2.287,50	2.287,50
1/853200-042000	Betriebs- und Geschäftsausstattung			1.000,00	-1.000,00		
	Einzahlungen - Finanzierung - Mittelaufbringung		119.145,46	116.800,00	2.345,46	218.033,79	337.179,25
	Mittel aus Geldfluss aus der operativen Gebarung		0,00	0,00	0,00	0,00	0,00
	Bedarfszuweisungen/KTZ		7.300,00	6.000,00	1.300,00	0,00	7.300,00
2/211000+301000	Schul- und Kigafond Förderung EDV-'		7.300,00	6.000,00	1.300,00		7.300,00
	Haushaltsrücklagen/Zahlungsmittelreserven		0,00	0,00	0,00	0,00	0,00
	Sonstige Kapitaltransfers und Subventionen		111.845,46	110.800,00	1.045,46	218.033,79	329.879,25
2/240300+300000	FFG Förd. LWL Kiga Rgd					41.574,00	41.574,00
2/850000+300000	KPC Förderung WVA		1.920,64	1.900,00	20,64	5.288,21	7.208,85
2/850000+307300	Wasseranschluss-/Ergänzungsabgaben operativ		37.028,15	46.000,00	-8.971,85	77.502,84	114.530,99
2/851000+300000	KPC Förderung Barwert Kanal		17.905,33	17.900,00	5,33	43.710,12	61.615,45
2/851000+307100	Kanaleinmündungsabgabe operativ		54.991,34	45.000,00	9.991,34	49.958,62	104.949,96
	Darlehen		0,00	0,00	0,00	0,00	0,00
	Finanzierungsleasing		0,00	0,00	0,00	0,00	0,00

Vorhaben	Vorhabensbezeichnung	RA 2022	VA 2022	RA - VA	RA Vorjahre	RA Gesamt
Konto	Bezeichnung					
	Veräußerung langfristiges Vermögen und sonstiges	0,00	0,00	0,00	0,00	0,00
Finanzierungsergebnis 2777777		52.292,89	-37.700,00	89.992,89	20.162,94	72.455,83
	offene Verbindlichkeiten	0,00				
	offene Forderungen	160.834,82				

Vorhaben	Vorhabensbezeichnung		RA 2022	VA 2022	RA - VA	RA Vorjahre	RA Gesamt
Konto	Bezeichnung						
1002620	Errichtung Sportanlage ASV (2018 bis 2023)						
	Auszahlungen - Investitionen - Mittelverwendung		1.211.827,37	1.270.000,00	-58.172,63	2.853.600,48	4.065.427,85
	Anschaffungs- oder Herstellungskosten		1.211.827,37	1.270.000,00	-58.172,63	2.853.600,48	4.065.427,85
	5/262000-050000 Errichtung Sportplatz ASV		1.211.827,37	1.270.000,00	-58.172,63	2.853.600,48	4.065.427,85
	Einzahlungen - Finanzierung - Mittelaufbringung		1.366.827,37	1.655.000,00	-288.172,63	2.468.600,48	3.835.427,85
	Mittel aus Geldfluss aus der operativen Gebarung		438.115,37	497.000,00	-58.884,63	195.887,67	634.003,04
	6/262000+829910 Zuführung Sportplatz		438.115,37	497.000,00	-58.884,63	195.887,67	634.003,04
	Bedarfszuweisungen/KTZ		240.000,00	240.000,00	0,00	510.000,00	750.000,00
	6/262000+301000 Land NÖ Sportförderung		10.000,00	10.000,00		200.000,00	210.000,00
	6/262000+301100 Land NÖ Förderung RU3		40.000,00	40.000,00		50.000,00	90.000,00
	6/262000+871000 Bedarfszuweisung		80.000,00	80.000,00		160.000,00	240.000,00
	6/262000+871400 Sonder-Bedarfszuweisung		110.000,00	110.000,00		100.000,00	210.000,00
	Haushaltsrücklagen/Zahlungsmittelreserven		0,00	0,00	0,00	0,00	0,00
	Sonstige Kapitaltransfers und Subventionen		688.712,00	918.000,00	-229.288,00	1.312.712,81	2.001.424,81
	6/262000+302000 Beitrag Gemeinde Haidershofen		633.712,00	663.000,00	-29.288,00	1.262.712,81	1.896.424,81
	6/262000+307000 ASV Beiträge		55.000,00	55.000,00		50.000,00	105.000,00
	6/262000+307100 ASV Beitrag Erlös alter Sportanlage			200.000,00	-200.000,00		
	Darlehen		0,00	0,00	0,00	450.000,00	450.000,00
	10006/26203 Errichtung Sportplatz ASV					250.000,00	250.000,00
	10002/26204 Errichtung Sportplatz ASV					200.000,00	200.000,00
	Finanzierungsleasing		0,00	0,00	0,00	0,00	0,00
	Veräußerung langfristiges Vermögen und sonstiges		0,00	0,00	0,00	0,00	0,00
Finanzierungsergebnis 1002620			155.000,00	385.000,00	-230.000,00	-385.000,00	-230.000,00
	offene Verbindlichkeiten		0,00				
	offene Forderungen		0,00				

Vorhaben	Vorhabensbezeichnung		RA 2022	VA 2022	RA - VA	RA Vorjahre	RA Gesamt
Konto	Bezeichnung						
1006120	Straßenbau (1990 bis 2099)						
	Auszahlungen - Investitionen - Mittelverwendung		11.158,67	230.400,00	-219.241,33	176.254,82	187.413,49
	Anschaffungs- oder Herstellungskosten		11.158,67	230.400,00	-219.241,33	176.254,82	187.413,49
	5/612000-002000	Gemeindestrassenbau				81.952,14	81.952,14
	5/612000-002100	Rendlgründe				94.302,68	94.302,68
	5/612000-002300	Putzsiedlung	4.034,05	230.400,00	-226.365,95		4.034,05
	5/612000-002400	Busbuchten - Ausbau	7.124,62		7.124,62		7.124,62
	Einzahlungen - Finanzierung - Mittelaufbringung		175.000,00	175.000,00	0,00	231.679,31	406.679,31
	Mittel aus Geldfluss aus der operativen Gebarung		0,00	0,00	0,00	16.679,31	16.679,31
	6/612000+829910	Zuführung Straßenbau				16.679,31	16.679,31
	Bedarfszuweisungen/KTZ		175.000,00	175.000,00	0,00	215.000,00	390.000,00
	6/612000+871000	Beihilfen aus Bedarfszuweisungen	175.000,00	175.000,00		215.000,00	390.000,00
	Haushaltsrücklagen/Zahlungsmittelreserven		0,00	0,00	0,00	0,00	0,00
	Sonstige Kapitaltransfers und Subventionen		0,00	0,00	0,00	0,00	0,00
	Darlehen		0,00	0,00	0,00	0,00	0,00
	Finanzierungsleasing		0,00	0,00	0,00	0,00	0,00
	Veräußerung langfristiges Vermögen und sonstiges		0,00	0,00	0,00	0,00	0,00
Finanzierungsergebnis 1006120			163.841,33	-55.400,00	219.241,33	55.424,49	219.265,82
	offene Verbindlichkeiten		0,00				
	offene Forderungen		0,00				

Vorhaben	Vorhabensbezeichnung		RA 2022	VA 2022	RA - VA	RA Vorjahre	RA Gesamt
Konto	Bezeichnung						
1007100	Güterwege (1990 bis 2099)						
	Auszahlungen - Investitionen - Mittelverwendung		49.636,42	50.000,00	-363,58	106.255,32	155.891,74
	Anschaffungs- oder Herstellungskosten		49.636,42	50.000,00	-363,58	106.255,32	155.891,74
	5/710000-002000	Güterwegerhaltung	49.636,42	50.000,00	-363,58	106.255,32	155.891,74
	Einzahlungen - Finanzierung - Mittelaufbringung		49.636,42	50.000,00	-363,58	106.255,32	155.891,74
	Mittel aus Geldfluss aus der operativen Gebarung		27.300,04	25.000,00	2.300,04	53.765,14	81.065,18
	6/710000+829910	Zuführung Güterweg	27.300,04	25.000,00	2.300,04	53.765,14	81.065,18
	Bedarfszuweisungen/KTZ		22.336,38	25.000,00	-2.663,62	52.490,18	74.826,56
	6/710000+301000	Fachabt.GW Förderung	11.086,38	12.500,00	-1.413,62	28.740,18	39.826,56
	6/710000+871000	Beihilfen aus Bedarfszuweisungen	11.250,00	12.500,00	-1.250,00	23.750,00	35.000,00
	Haushaltsrücklagen/Zahlungsmittelreserven		0,00	0,00	0,00	0,00	0,00
	Sonstige Kapitaltransfers und Subventionen		0,00	0,00	0,00	0,00	0,00
	Darlehen		0,00	0,00	0,00	0,00	0,00
	Finanzierungsleasing		0,00	0,00	0,00	0,00	0,00
	Veräußerung langfristiges Vermögen und sonstiges		0,00	0,00	0,00	0,00	0,00
Finanzierungsergebnis 1007100			0,00	0,00	0,00	0,00	0,00
	offene Verbindlichkeiten		0,00				
	offene Forderungen		0,00				

Vorhaben	Vorhabensbezeichnung		RA 2022	VA 2022	RA - VA	RA Vorjahre	RA Gesamt
Konto	Bezeichnung						
1008160	Straßenbeleuchtung (2019 bis 2099)						
	Auszahlungen - Investitionen - Mittelverwendung		36.820,80	30.000,00	6.820,80	36.098,15	72.918,95
	Anschaffungs- oder Herstellungskosten		36.820,80	30.000,00	6.820,80	36.098,15	72.918,95
	5/816000-005000	Straßenbeleuchtung Putzsiedlung	36.820,80	30.000,00	6.820,80	24.000,09	60.820,89
	5/816000-005100	Straßenbeleuchtung				12.098,06	12.098,06
	Einzahlungen - Finanzierung - Mittelaufbringung		36.820,80	30.000,00	6.820,80	36.098,15	72.918,95
	Mittel aus Geldfluss aus der operativen Gebarung		36.820,80	30.000,00	6.820,80	17.498,15	54.318,95
	6/816000+829910	Zuführung Straßenbeleuchtung	36.820,80	30.000,00	6.820,80	17.498,15	54.318,95
	Bedarfszuweisungen/KTZ		0,00	0,00	0,00	18.600,00	18.600,00
	6/816000+871000	BZ Str.Bel. Lichtpunkte				2.600,00	2.600,00
	6/816000+871100	Bedarfszuweisungen				16.000,00	16.000,00
	Haushaltsrücklagen/Zahlungsmittelreserven		0,00	0,00	0,00	0,00	0,00
	Sonstige Kapitaltransfers und Subventionen		0,00	0,00	0,00	0,00	0,00
	Darlehen		0,00	0,00	0,00	0,00	0,00
	Finanzierungsleasing		0,00	0,00	0,00	0,00	0,00
	Veräußerung langfristiges Vermögen und sonstiges		0,00	0,00	0,00	0,00	0,00
Finanzierungsergebnis 1008160			0,00	0,00	0,00	0,00	0,00
	offene Verbindlichkeiten		0,00				
	offene Forderungen		0,00				

Vorhaben	Vorhabensbezeichnung		RA 2022	VA 2022	RA - VA	RA Vorjahre	RA Gesamt
Konto	Bezeichnung						
1008500	WVA Behamberg (1990 bis 2099)						
	Auszahlungen - Investitionen - Mittelverwendung		452.908,93	463.000,00	-10.091,07	330.262,64	783.171,57
	Anschaffungs- oder Herstellungskosten		452.908,93	463.000,00	-10.091,07	330.262,64	783.171,57
5/850000-004000	WVA Transportleitung Kürnberg					67.996,39	67.996,39
5/850000-004100	Druckreduzierer Gmeiner					26.473,79	26.473,79
5/850000-004200	Sanierung Putzsiedlung					16.544,01	16.544,01
5/850000-004300	Wasserversorgung Verbindung Steinbach-Haidershofen	54.272,80	53.000,00	1.272,80	135.090,38	189.363,18	
5/850000-004400	Hochbehälter Hoferkogel	1.088,91	20.000,00	-18.911,09	33.489,04	34.577,95	
5/850000-004500	WVA Sanierung Putzsiedlung	341.432,81	350.000,00	-8.567,19		341.432,81	
5/850000-004600	UV-Anlage	26.143,51	30.000,00	-3.856,49		26.143,51	
5/850000-070000	WVA-Katastar	29.970,90	10.000,00	19.970,90		29.970,90	
5/850000-729960	IST-Fehlbetrag 2019				50.669,03	50.669,03	
	Einzahlungen - Finanzierung - Mittelaufbringung		71.464,72	72.700,00	-1.235,28	720.567,37	792.032,09
	Mittel aus Geldfluss aus der operativen Gebarung		64.631,45	52.700,00	11.931,45	154.774,15	219.405,60
6/850000+829910	Zuführung WVA	64.631,45	52.700,00	11.931,45	154.774,15	219.405,60	
	Bedarfszuweisungen/KTZ	0,00	0,00	0,00	0,00	0,00	
	Haushaltsrücklagen/Zahlungsmittelreserven	0,00	0,00	0,00	0,00	0,00	
	Sonstige Kapitaltransfers und Subventionen	6.833,27	20.000,00	-13.166,73	235.793,22	242.626,49	
6/850000+300000	KPC Investitionszuschuss WVA				36.000,00	36.000,00	
6/850000+302000	Gde Haidershofen Kostenanteil Kürnberg				5.871,81	5.871,81	
6/850000+302100	Gde St.Peter/Au Kostenanteil Kürnberg				47.896,79	47.896,79	
6/850000+307000	Wasseranschluss-/Ergänzungsabgaben		7.000,00	-7.000,00	100.918,47	100.918,47	
6/850000+307100	Gde St. Peter/Au Wasseranschluss				40.000,00	40.000,00	
6/850000+307200	Einnahmen - Wasserschieber	6.833,27	13.000,00	-6.166,73	5.106,15	11.939,42	
	Darlehen	0,00	0,00	0,00	330.000,00	330.000,00	
10002/85001	WVA Sanierung Putzsiedlung				330.000,00	330.000,00	
	Finanzierungsleasing	0,00	0,00	0,00	0,00	0,00	
	Veräußerung langfristiges Vermögen und sonstiges	0,00	0,00	0,00	0,00	0,00	
Finanzierungsergebnis 1008500			-381.444,21	-390.300,00	8.855,79	390.304,73	8.860,52
offene Verbindlichkeiten			20.201,07				
offene Forderungen			2.166,65				

Vorhaben	Vorhabensbezeichnung		RA 2022	VA 2022	RA - VA	RA Vorjahre	RA Gesamt
Konto	Bezeichnung						
1008510	Kanalbau (1990 bis 2099)						
	Auszahlungen - Investitionen - Mittelverwendung		84.291,43	90.000,00	-5.708,57	126.609,17	210.900,60
	Anschaffungs- oder Herstellungskosten		84.291,43	90.000,00	-5.708,57	126.609,17	210.900,60
	5/851000-004000	Kanalsanierung Zaunersiedlung, Weixlgarten				79.393,32	79.393,32
	5/851000-004100	Kanalbau				47.215,85	47.215,85
	5/851000-070000	Kanalkatastar	84.291,43	90.000,00	-5.708,57		84.291,43
	Einzahlungen - Finanzierung - Mittelaufbringung		287.244,36	258.000,00	29.244,36	467.207,04	754.451,40
	Mittel aus Geldfluss aus der operativen Gebarung		287.244,36	250.000,00	37.244,36	374.373,68	661.618,04
	6/851000+829910	Zuführung ABA	287.244,36	250.000,00	37.244,36	210.379,17	497.623,53
	6/851000+829960	Überschuss 2020 - investives Vohaben				163.994,51	163.994,51
	Bedarfszuweisungen/KTZ		0,00	0,00	0,00	0,00	0,00
	Haushaltsrücklagen/Zahlungsmittelreserven		0,00	0,00	0,00	0,00	0,00
	Sonstige Kapitaltransfers und Subventionen		0,00	8.000,00	-8.000,00	92.833,36	92.833,36
	6/851000+307000	Kanaleinmündungsabgabe investiv		8.000,00	-8.000,00	92.833,36	92.833,36
	Darlehen		0,00	0,00	0,00	0,00	0,00
	Finanzierungsleasing		0,00	0,00	0,00	0,00	0,00
	Veräußerung langfristiges Vermögen und sonstiges		0,00	0,00	0,00	0,00	0,00
Finanzierungsergebnis 1008510			202.952,93	168.000,00	34.952,93	340.597,87	543.550,80
	offene Verbindlichkeiten		0,00				
	offene Forderungen		0,00				

Vorhaben	Vorhabensbezeichnung		RA 2022	VA 2022	RA - VA	RA Vorjahre	RA Gesamt
Konto	Bezeichnung						
1008536	Behamberg 33 (2019 bis 2022)						
	Auszahlungen - Investitionen - Mittelverwendung		10.820,83	10.800,00	20,83	1.762.173,68	1.772.994,51
	Anschaffungs- oder Herstellungskosten		10.820,83	10.800,00	20,83	1.762.173,68	1.772.994,51
	5/853600-000000	Ankauf Behamberg 33				281.044,96	281.044,96
	5/853600-010000	Abbruch und Neubau Behamberg 33	10.820,83	10.800,00	20,83	1.481.128,72	1.491.949,55
	Einzahlungen - Finanzierung - Mittelaufbringung		10.820,83	10.800,00	20,83	1.762.173,68	1.772.994,51
	Mittel aus Geldfluss aus der operativen Gebarung		10.820,83	10.800,00	20,83	829.204,81	840.025,64
	6/853600+829910	Zuführung Behamberg 33	10.820,83	10.800,00	20,83	668.027,62	678.848,45
	6/853600+829960	Überschuss 2020 - investives Vorhaben				161.177,19	161.177,19
	Bedarfszuweisungen/KTZ		0,00	0,00	0,00	100.000,00	100.000,00
	6/853600+301000	NAFES-Förderung				100.000,00	100.000,00
	Haushaltsrücklagen/Zahlungsmittelreserven		0,00	0,00	0,00	0,00	0,00
	Sonstige Kapitaltransfers und Subventionen		0,00	0,00	0,00	362.968,87	362.968,87
	6/853600+300000	KIP 2020 Bundesförderung				358.428,87	358.428,87
	6/853600+300100	KPC Förderung Fernwärmeanschluss				4.000,00	4.000,00
	6/853600+305100	Velux Förd. Dachflächenfenster				540,00	540,00
	Darlehen		0,00	0,00	0,00	470.000,00	470.000,00
	10006/85361	Ankauf Behamberg 33				250.000,00	250.000,00
	10002/85362	Behamberg 33				220.000,00	220.000,00
	Finanzierungsleasing		0,00	0,00	0,00	0,00	0,00
	Veräußerung langfristiges Vermögen und sonstiges		0,00	0,00	0,00	0,00	0,00
Finanzierungsergebnis 1008536			0,00	0,00	0,00	0,00	0,00
	offene Verbindlichkeiten		0,00				
	offene Forderungen		0,00				

Vorhaben	Vorhabensbezeichnung		RA 2022	VA 2022	RA - VA	RA Vorjahre	RA Gesamt
Konto	Bezeichnung						
1008590	Lichtwellenleiter Leerverrohrung (2016 bis 2099)						
	Auszahlungen - Investitionen - Mittelverwendung		0,00	0,00	0,00	57.004,32	57.004,32
	Anschaffungs- oder Herstellungskosten		0,00	0,00	0,00	57.004,32	57.004,32
	5/859000-050000	Leerverrohrung Putzsiedlung				57.004,32	57.004,32
	Einzahlungen - Finanzierung - Mittelaufbringung		0,00	0,00	0,00	57.004,32	57.004,32
	Mittel aus Geldfluss aus der operativen Gebarung		0,00	0,00	0,00	40.061,82	40.061,82
	6/859000+829910	Zuführung LWL				40.061,82	40.061,82
	Bedarfszuweisungen/KTZ		0,00	0,00	0,00	0,00	0,00
	Haushaltsrücklagen/Zahlungsmittelreserven		0,00	0,00	0,00	0,00	0,00
	Sonstige Kapitaltransfers und Subventionen		0,00	0,00	0,00	16.942,50	16.942,50
	6/859000+302000	Gde St. Peter/Au Mat. LWL				853,00	853,00
	6/859000+305000	LWL Schachnersiedlung KT-NET				16.089,50	16.089,50
	Darlehen		0,00	0,00	0,00	0,00	0,00
	Finanzierungsleasing		0,00	0,00	0,00	0,00	0,00
	Veräußerung langfristiges Vermögen und sonstiges		0,00	0,00	0,00	0,00	0,00
Finanzierungsergebnis 1008590			0,00	0,00	0,00	0,00	0,00
	offene Verbindlichkeiten		0,00				
	offene Forderungen		0,00				

Salden Finanzierungsergebnisse	RA 2022	VA 2022	RA - VA	RA Vorjahre	RA Gesamt
2777777 Sonstige Anschaffungen (2020 bis 2099)					
Auszahlungen - Investitionen - Mittelverwendung	66.852,57	154.500,00	-87.647,43	197.870,85	264.723,42
Einzahlungen - Finanzierung - Mittelherkunft	119.145,46	116.800,00	2.345,46	218.033,79	337.179,25
	52.292,89	-37.700,00	89.992,89	20.162,94	72.455,83
offene Verbindlichkeiten	0,00				
offene Forderungen	160.834,82				
Saldo Sonstige Investitionen	52.292,89	-37.700,00	89.992,89	20.162,94	72.455,83
offene Verbindlichkeiten	0,00				
offene Forderungen	160.834,82				

Salden Finanzierungsergebnisse		RA 2022	VA 2022	RA - VA	RA Vorjahre	RA Gesamt
1002620	Errichtung Sportanlage ASV (2018 bis 2023)					
	Auszahlungen - Investitionen - Mittelverwendung	1.211.827,37	1.270.000,00	-58.172,63	2.853.600,48	4.065.427,85
	Einzahlungen - Finanzierung - Mittelherkunft	1.366.827,37	1.655.000,00	-288.172,63	2.468.600,48	3.835.427,85
		155.000,00	385.000,00	-230.000,00	-385.000,00	-230.000,00
	offene Verbindlichkeiten	0,00				
	offene Forderungen	0,00				
1006120	Straßenbau (1990 bis 2099)					
	Auszahlungen - Investitionen - Mittelverwendung	11.158,67	230.400,00	-219.241,33	176.254,82	187.413,49
	Einzahlungen - Finanzierung - Mittelherkunft	175.000,00	175.000,00	0,00	231.679,31	406.679,31
		163.841,33	-55.400,00	219.241,33	55.424,49	219.265,82
	offene Verbindlichkeiten	0,00				
	offene Forderungen	0,00				
1007100	Güterwege (1990 bis 2099)					
	Auszahlungen - Investitionen - Mittelverwendung	49.636,42	50.000,00	-363,58	106.255,32	155.891,74
	Einzahlungen - Finanzierung - Mittelherkunft	49.636,42	50.000,00	-363,58	106.255,32	155.891,74
		0,00	0,00	0,00	0,00	0,00
	offene Verbindlichkeiten	0,00				
	offene Forderungen	0,00				
1008160	Straßenbeleuchtung (2019 bis 2099)					
	Auszahlungen - Investitionen - Mittelverwendung	36.820,80	30.000,00	6.820,80	36.098,15	72.918,95
	Einzahlungen - Finanzierung - Mittelherkunft	36.820,80	30.000,00	6.820,80	36.098,15	72.918,95
		0,00	0,00	0,00	0,00	0,00
	offene Verbindlichkeiten	0,00				
	offene Forderungen	0,00				
1008500	WVA Behamberg (1990 bis 2099)					
	Auszahlungen - Investitionen - Mittelverwendung	452.908,93	463.000,00	-10.091,07	330.262,64	783.171,57
	Einzahlungen - Finanzierung - Mittelherkunft	71.464,72	72.700,00	-1.235,28	720.567,37	792.032,09
		-381.444,21	-390.300,00	8.855,79	390.304,73	8.860,52
	offene Verbindlichkeiten	20.201,07				
	offene Forderungen	2.166,65				
1008510	Kanalbau (1990 bis 2099)					
	Auszahlungen - Investitionen - Mittelverwendung	84.291,43	90.000,00	-5.708,57	126.609,17	210.900,60
	Einzahlungen - Finanzierung - Mittelherkunft	287.244,36	258.000,00	29.244,36	467.207,04	754.451,40
		202.952,93	168.000,00	34.952,93	340.597,87	543.550,80
	offene Verbindlichkeiten	0,00				
	offene Forderungen	0,00				

Salden Finanzierungsergebnisse		RA 2022	VA 2022	RA - VA	RA Vorjahre	RA Gesamt
1008536	Behamberg 33 (2019 bis 2022)					
	Auszahlungen - Investitionen - Mittelverwendung	10.820,83	10.800,00	20,83	1.762.173,68	1.772.994,51
	Einzahlungen - Finanzierung - Mittelherkunft	10.820,83	10.800,00	20,83	1.762.173,68	1.772.994,51
		0,00	0,00	0,00	0,00	0,00
	offene Verbindlichkeiten	0,00				
	offene Forderungen	0,00				
1008590	Lichtwellenleiter Leerverrohrung (2016 bis 2099)					
	Auszahlungen - Investitionen - Mittelverwendung	0,00	0,00	0,00	57.004,32	57.004,32
	Einzahlungen - Finanzierung - Mittelherkunft	0,00	0,00	0,00	57.004,32	57.004,32
		0,00	0,00	0,00	0,00	0,00
	offene Verbindlichkeiten	0,00				
	offene Forderungen	0,00				
Saldo Investive Einzelvorhaben		140.350,05	107.300,00	33.050,05	401.327,09	541.677,14
	offene Verbindlichkeiten	20.201,07				
	offene Forderungen	2.166,65				
Saldo der gesamten Investitionstätigkeit		192.642,94	69.600,00	123.042,94	421.490,03	614.132,97
	offene Verbindlichkeiten	20.201,07				
	offene Forderungen	163.001,47				

Nachweis Kundenforderungen

Konto	Bezeichnung	Saldo Brutto 31.12.2021	Saldo Brutto 31.12.2022	Netto	USt
Nicht voranschlagswirksame Gebarung					
0/000000+279500	Vorschüsse Versicherungsschäden	273,42	0,00	0,00	0,00
0/000000+361000	Bundesgebühren	114,40	175,90	175,90	0,00
0/000000+369000	Essen auf Räder	527,45	0,00	0,00	0,00
Summe Nicht voranschlagswirksame Gebarung		915,27	175,90	175,90	0,00
010000 Zentralamt					
2/010000+811000	Mieten und Betriebskostensätze	0,00	626,34	521,95	104,39
2/010000+816100	Einnahmen Grundbuchsätze	1,70	3,40	3,40	0,00
2/010000+829600	Abfertig.Vers "ALT" Auszhlg Ansparrung	45.678,14	51.923,55	51.923,55	0,00
Summe 010000 Zentralamt		45.679,84	52.553,29	52.448,90	104,39
131000 Bau- und Feuerpolizei					
2/131000+816000	Ersatz Sachverständigenhonorare	0,00	98,00	98,00	0,00
Summe 131000 Bau- und Feuerpolizei		0,00	98,00	98,00	0,00
211000 Volksschule					
2/211000+810000	Nachmittagsbetreuung Volksschule	465,00	575,00	575,00	0,00
2/211000+828100	Nachmittagsbetr.Essengeld	256,50	506,10	506,10	0,00
Summe 211000 Volksschule		721,50	1.081,10	1.081,10	0,00
240100 Kindergarten Behamberg					
2/240100+810000	Bastelbeitrag Kindergarten Behamberg	0,00	50,00	44,25	5,75
2/240100+828000	Ersätze für Beförderung von Kindern	162,00	145,00	128,32	16,68
Summe 240100 Kindergarten Behamberg		162,00	195,00	172,57	22,43
240200 Kindergarten Daxberg					
2/240200+810000	Bastelbeitrag Kindergarten Daxberg	240,00	200,00	180,60	19,40
2/240200+828000	Ersätze für Beförderung von Kindern	560,00	344,00	312,74	31,26
Summe 240200 Kindergarten Daxberg		800,00	544,00	493,34	50,66
240300 Kindergarten Ramingdorf					
2/240300+810000	Bastelbeitrag Kindergarten Ramingdorf	0,00	150,00	132,75	17,25
Summe 240300 Kindergarten Ramingdorf		0,00	150,00	132,75	17,25
240400 Kindergärten Nachmittagsbetreuung					
2/240400+810100	Nachmittagsbetreuung Kindergärten	150,00	355,00	314,15	40,85

Rechnungsabschluss 2022

Gemeinde Behamberg

Nachweis Kundenforderungen

Konto	Bezeichnung	Saldo Brutto 31.12.2021	Saldo Brutto 31.12.2022	Netto	USt
2/240400+828200	Nachmittagsbetreuung Essen	175,50	351,50	311,08	40,42
	Summe 240400 Kindergärten Nachmittagsbetreuung	325,50	706,50	625,23	81,27
423000	Essen auf Rädern				
2/423000+828000	Vorschreibungen an Essensbezieher	0,00	431,55	381,91	49,64
	Summe 423000 Essen auf Rädern	0,00	431,55	381,91	49,64
612000	Gemeindestraßen				
2/612000+828000	Ersätze von Ausgaben - Geschwindigkeitsmessgerät	85,12	0,00	0,00	0,00
	Summe 612000 Gemeindestraßen	85,12	0,00	0,00	0,00
817000	Friedhöfe und Einsegnungshallen				
2/817000+852000	Grabstellengebühr	400,00	640,00	640,00	0,00
2/817000+852100	Beerdigungsgebühren	600,00	600,00	600,00	0,00
2/817000+852300	Aufbahnungshalle	210,00	210,00	210,00	0,00
	Summe 817000 Friedhöfe und Einsegnungshallen	1.210,00	1.450,00	1.450,00	0,00
850000	Betriebe der Wasserversorgung				
2/850000+300000	KPC Förderung WVA	27.777,23	25.856,59	25.856,59	0,00
2/850000+307300	Wasseranschluss-/Ergänzungsabgaben operativ	5.291,25	4.740,75	4.309,77	430,98
2/850000+829000	Wasserschieber/WVA-Material	362,64	362,64	302,20	60,44
2/850000+829100	Einnahmen aus Versicherungsfällen	0,00	2.407,79	2.007,51	400,28
2/850000+852100	Bereitstellungsgebühren GDA	766,55	858,49	780,45	78,04
2/850000+852200	Wasserbezugsgebühren GDA	-486,43	3.916,11	3.560,10	356,01
6/850000+307200	Einnahmen - Wasserschieber	0,00	2.600,00	2.166,65	433,35
	Summe 850000 Betriebe der Wasserversorgung	33.711,24	40.742,37	38.983,27	1.759,10
851000	Betriebe der Abwasserbeseitigung				
2/851000+300000	KPC Förderung Barwert Kanal	147.088,98	129.183,65	129.183,65	0,00
2/851000+307100	Kanaleinmündungsabgabe operativ	9.948,99	1.633,29	1.484,81	148,48
2/851000+852100	Kanalbenützungsggebühren	8.936,20	10.072,04	9.156,39	915,65
	Summe 851000 Betriebe der Abwasserbeseitigung	165.974,17	140.888,98	139.824,85	1.064,13
853200	Behamberg 34				
2/853200+811000	Mieten/Betriebskosten	455,50	0,00	0,00	0,00
2/853200+829000	Sonstige Einnahmen	0,00	2.352,00	1.960,00	392,00
	Summe 853200 Behamberg 34	455,50	2.352,00	1.960,00	392,00

Rechnungsabschluss 2022

Gemeinde Behamberg

Nachweis Kundenforderungen

Konto	Bezeichnung	Saldo Brutto 31.12.2021	Saldo Brutto 31.12.2022	Netto	USt
853300	Behamberg 35				
2/853300+811000	Mieten/Betriebskosten	0,00	-190,21	-190,21	0,00
	Summe 853300 Behamberg 35	0,00	-190,21	-190,21	0,00
859000	Lichtwellenleiter				
2/859000+803000	LWL Verkauf Schachnersiedlung	52.223,40	49.475,40	41.229,50	8.245,90
	Summe 859000 Lichtwellenleiter	52.223,40	49.475,40	41.229,50	8.245,90
920000	Ausschließliche Gemeindeabgaben				
2/920000+830000	Grundsteuer A	-761,94	-349,97	-349,97	0,00
2/920000+831000	Grundsteuer B	8.962,71	7.925,97	7.925,97	0,00
2/920000+833100	Kommunalsteuer	69.712,29	92.660,51	92.660,51	0,00
2/920000+837100	Vergnügungsabgabe GDA	50,00	0,00	0,00	0,00
2/920000+838000	Hundeabgabe	20,00	40,00	40,00	0,00
2/920000+849000	Mahngebühr	18,00	45,88	45,88	0,00
2/920000+856000	Verwaltungsabgaben	109,00	224,45	224,45	0,00
2/920000+856100	Verwaltungsabgabe-Friedhof	9,50	0,00	0,00	0,00
	Summe 920000 Ausschließliche Gemeindeabgaben	78.119,56	100.546,84	100.546,84	0,00
921000	Zwischen Länder und Gemeinde geteilte Abgaben				
2/921000+834100	I-Beitrag Tourismus	212,11	185,42	185,42	0,00
	Summe 921000 Zwischen Länder und Gemeinde geteilte Abgaben	212,11	185,42	185,42	0,00
	Gesamt	Brutto	Brutto	Netto	USt
		31.12.2021	31.12.2022		
		380.595,21	391.386,14	379.599,37	11.786,77

Forderungen

Konto	Bezeichnung	Saldo lt. Konto 31.12.2021	Saldo lt. Konto 31.12.2022	Offen	Differenz
230000	Kurzfristige Forderungen aus Lieferungen und Leistungen	56.052,63	11.544,01	11.544,01	0,00
231000	Langfristige Forderungen aus Lieferungen und Leistungen	45.678,14	101.398,95	101.398,95	0,00
233000	Forderungen aus Abgaben	103.998,23	123.402,94	123.402,94	0,00
284000	Sonstige langfristige Forderungen	174.866,21	155.040,24	155.040,24	0,00
Summe		380.595,21	391.386,14	391.386,14	0,00

Nachweis Lieferantenverbindlichkeiten

Konto	Bezeichnung	Saldo Brutto 31.12.2021	Saldo Brutto 31.12.2022	Netto	USt
Nicht voranschlagswirksame Gebarung					
9/000000-279500	Vorschüsse Versicherungsschäden	0,00	149,40	149,40	0,00
9/000000-363000	Hafrücklässe	0,00	8.723,96	8.723,96	0,00
9/000000-369000	Essen auf Räder	0,00	0,00	0,00	0,00
9/000000-369700	Anträge Reisepässe	5.400,16	0,00	0,00	0,00
Summe Nicht voranschlagswirksame Gebarung		5.400,16	8.873,36	8.873,36	0,00
000000 Gewählte Gemeindeorgane					
1/000000-721100	Diäten, Reisegebühren	2.194,75	3.380,90	3.380,90	0,00
Summe 000000 Gewählte Gemeindeorgane		2.194,75	3.380,90	3.380,90	0,00
010000 Zentralamt					
1/010000-456000	Schreib-, Zeichen- u. Sonst. Büromittel	29,31	227,69	198,66	29,03
1/010000-616000	Instandhaltung Maschinen/Sonst.Anla	0,00	198,00	183,90	14,10
1/010000-630000	Porto	1.245,45	1.571,52	1.571,52	0,00
1/010000-631000	Telefongebühren	0,00	14,60	13,56	1,04
1/010000-670100	Abfertigungsversicherung "ALT"	496,46	0,00	0,00	0,00
1/010000-724000	Reisegebühren	0,00	526,74	526,74	0,00
1/010000-728000	Entgelte an Edv-Firmen	706,31	3.909,18	3.630,77	278,41
1/010000-729000	Sonst. Ausgaben/Div. Verh. Kosten	0,00	67,00	62,23	4,77
Summe 010000 Zentralamt		2.477,53	6.514,73	6.187,38	327,35
019000 Repräsentation					
1/019000-723000	div. Zuwendungen	0,00	148,74	148,74	0,00
Summe 019000 Repräsentation		0,00	148,74	148,74	0,00
024000 Wahlamt					
1/024000-728000	Kosten der Wahlen	0,00	178,80	178,80	0,00
Summe 024000 Wahlamt		0,00	178,80	178,80	0,00
062000 Ehrungen und auszeichnungen					
1/062000-728000	Ehrungen und Auszeichnungen	50,00	0,00	0,00	0,00
Summe 062000 Ehrungen und auszeichnungen		50,00	0,00	0,00	0,00
163200 FF Wachtberg					
1/163200-600000	Strom	0,00	519,00	519,00	0,00
Summe 163200 FF Wachtberg		0,00	519,00	519,00	0,00

Konto	Bezeichnung	Saldo Brutto 31.12.2021	Saldo Brutto 31.12.2022	Netto	USt
211000	Volksschule				
1/211000-456100	Druckkosten Kopierer	1.211,00	1.244,30	1.244,30	0,00
1/211000-459000	Sonstige Verbrauchsgüter	552,38	0,00	0,00	0,00
1/211000-728000	Unterrichtsfilmbeitrag	14,60	15,61	15,61	0,00
1/211000-728100	Nachmittagsbetreuung Essen	316,31	614,79	614,79	0,00
1/211000-728200	Nachmittagsbetreuung div. Einkäufe	0,00	8,98	8,98	0,00
	Summe 211000 Volksschule	2.094,29	1.883,68	1.883,68	0,00
240100	Kindergarten Behamberg				
1/240100-454000	Reinigungsmittel	0,00	-77,28	-64,40	-12,88
1/240100-459000	Bastelmaterial Kiga-Kinder	59,90	46,20	46,20	0,00
1/240100-459100	Sonstige Verbrauchsgüter	97,28	0,00	0,00	0,00
1/240100-614000	Instandhaltung von Gebäuden	0,00	81,46	67,88	13,58
1/240100-670000	Versicherungen	0,00	-375,95	-375,95	0,00
1/240100-729000	Sonstige Ausgaben	25,00	0,00	0,00	0,00
	Summe 240100 Kindergarten Behamberg	182,18	-325,57	-326,27	0,70
240200	Kindergarten Daxberg				
1/240200-456100	Druckkosten Kopierer	55,91	57,46	47,88	9,58
1/240200-459000	Bastelmaterial Kiga-Kinder	101,44	114,35	95,29	19,06
1/240200-700000	Miete Kopierer Daxberg	67,86	0,00	0,00	0,00
	Summe 240200 Kindergarten Daxberg	225,21	171,81	143,17	28,64
240300	Kindergarten Ramingdorf				
1/240300-451000	Beheizung	0,00	405,00	337,50	67,50
1/240300-600000	Strom	0,00	236,00	196,67	39,33
	Summe 240300 Kindergarten Ramingdorf	0,00	641,00	534,17	106,83
240400	Kindergärten Nachmittagsbetreuung				
1/240400-728100	Nachmittagsbetreuung Essen	308,88	435,60	396,00	39,60
	Summe 240400 Kindergärten Nachmittagsbetreuung	308,88	435,60	396,00	39,60
262000	Sportplätze				
5/262000-050000	Errichtung Sportplatz ASV	19.485,36	0,00	0,00	0,00
	Summe 262000 Sportplätze	19.485,36	0,00	0,00	0,00

Konto	Bezeichnung	Saldo Brutto 31.12.2021	Saldo Brutto 31.12.2022	Netto	USt
369000	Sonstige Einrichtungen und Maßnahmen				
1/369000-729000	Brauchtumpflege	0,00	31,19	31,19	0,00
	Summe 369000 Sonstige Einrichtungen und Maßnahmen	0,00	31,19	31,19	0,00
423000	Essen auf Rädern				
1/423000-452000	Treibstoffe	306,14	342,44	285,37	57,07
1/423000-728000	Mag. Steyr Mittagessen	0,00	5.112,24	4.647,49	464,75
	Summe 423000 Essen auf Rädern	306,14	5.454,68	4.932,86	521,82
429000	Sonstige Einrichtungen und Maßnahmen				
1/429000-768000	Unterstützungen für Bedürftige	0,00	32,25	32,25	0,00
	Summe 429000 Sonstige Einrichtungen und Maßnahmen	0,00	32,25	32,25	0,00
439000	Sonstige Einrichtungen und Maßnahmen				
1/439000-768100	Tagesmutterbetreuung	90,00	120,00	120,00	0,00
1/439000-768200	Förderung Tagesmutter	119,50	196,00	196,00	0,00
	Summe 439000 Sonstige Einrichtungen und Maßnahmen	209,50	316,00	316,00	0,00
519100	Covid				
1/519100-729000	Ausgaben Corona Maßnahmen	29,75	0,00	0,00	0,00
	Summe 519100 Covid	29,75	0,00	0,00	0,00
749000	Sonstige Einrichtungen und Maßnahmen				
1/749000-728000	Künstliche Besamungen	382,55	0,00	0,00	0,00
	Summe 749000 Sonstige Einrichtungen und Maßnahmen	382,55	0,00	0,00	0,00
813000	Abfallabfuhr				
1/813000-413000	Ankauf für Abfallshop	0,00	190,08	172,80	17,28
1/813000-618000	Instandhaltung von sonstigen Anlagen	0,00	99,36	82,80	16,56
	Summe 813000 Abfallabfuhr	0,00	289,44	255,60	33,84
814000	Straßenreinigung				
1/814000-728000	Winterdienst	21.630,21	30.636,55	30.636,55	0,00
	Summe 814000 Straßenreinigung	21.630,21	30.636,55	30.636,55	0,00
816000	Öffentliche Beleuchtung und Uhren				
1/816000-600000	Strom	35,52	384,00	384,00	0,00
	Summe 816000 Öffentliche Beleuchtung und Uhren	35,52	384,00	384,00	0,00

Konto	Bezeichnung	Saldo Brutto 31.12.2021	Saldo Brutto 31.12.2022	Netto	USt
817000	Friedhöfe und Einsegnungshallen				
1/817000-600000	Strom	0,00	252,00	252,00	0,00
1/817000-618000	Instandhaltung Friedhof	0,00	143,28	143,28	0,00
1/817000-618100	Grabarbeiten Friedhof	210,48	224,10	224,10	0,00
1/817000-670000	Versicherungen	0,00	0,58	0,58	0,00
	Summe 817000 Friedhöfe und Einsegnungshallen	210,48	619,96	619,96	0,00
820000	Bauhof				
1/820000-400000	Bekleidung Bauhofmitarbeiter	775,20	0,00	0,00	0,00
1/820000-402000	Ankauf von Werkzeugen und Kleinmaterial	0,00	-18,00	-16,01	-1,99
1/820000-452000	Treibstoffe	544,05	508,89	452,73	56,16
1/820000-617000	Instandhaltung von Fahrzeugen und Geräte	0,00	639,00	568,49	70,51
	Summe 820000 Bauhof	1.319,25	1.129,89	1.005,21	124,68
850000	Betriebe der Wasserversorgung				
1/850000-600000	Strom - Pumpwerke	0,00	20.823,00	17.352,50	3.470,50
1/850000-613000	Instandhaltung der Wasserversorgungsanlage	54,00	0,00	0,00	0,00
1/850000-631000	Telefongebühren, Datenübermittlung	0,00	10,96	9,13	1,83
5/850000-004400	Hochbehälter Hoferkogel	0,00	24.241,28	20.201,07	4.040,21
	Summe 850000 Betriebe der Wasserversorgung	54,00	45.075,24	37.562,70	7.512,54
851000	Betriebe der Abwasserbeseitigung				
1/851000-613000	Instandhaltung der Kanalanlagen	11.483,40	0,00	0,00	0,00
	Summe 851000 Betriebe der Abwasserbeseitigung	11.483,40	0,00	0,00	0,00
853200	Behamberg 34				
1/853200-600000	Strom	0,00	85,00	70,83	14,17
	Summe 853200 Behamberg 34	0,00	85,00	70,83	14,17
853600	Behamberg 33				
5/853600-010000	Abbruch und Neubau Behamberg 33	12.631,35	0,00	0,00	0,00
	Summe 853600 Behamberg 33	12.631,35	0,00	0,00	0,00
	Gesamt	Brutto	Brutto	Netto	USt
		31.12.2021	31.12.2022		
		80.710,51	106.476,25	97.766,08	8.710,17

Verbindlichkeiten

Konto	Bezeichnung	Saldo lt. Konto	Saldo lt. Konto	Offen	Differenz
		31.12.2021	31.12.2022		
331000	Kurzfristige Verbindlichkeiten aus Lieferungen und Leistungen	80.710,51	106.476,25	106.476,25	0,00
332000	Langfristige Verbindlichkeiten aus Lieferungen und Leistungen	0,00	0,00	0,00	0,00
333000	Kurzfristige Verbindlichkeiten aus Abgaben	0,00	0,00	0,00	0,00
Summe		80.710,51	106.476,25	106.476,25	0,00

Nettovermögensveränderungsrechnung (Anlage 1d)

Nettovermögensveränderungsrechnung	Saldo der Eröffnungsbilanz	Kumuliertes Nettoergebnis	Haushalts-rücklagen	Neubewertungs-rücklagen	Fremdwährungs-umrechnungs-rücklagen	Summe Nettovermögen
Nettovermögen zum 31.12.2021	5.111.300,14	1.699.103,48	5.111.300,14	1.938.248,36	0,00	13.859.952,12
1. Änderungen der Ansatz- und Bewertungsmethoden	0,00	0,00	XXXXXXXXXXXXXX	0,00	0,00	0,00
2. Nacherfassung von Vermögenswerten	0,00	0,00	0,00	0,00	0,00	0,00
3. Änderung der erstmaligen Eröffnungsbilanz (gem. § 38 Abs. 8)	0,00	0,00	0,00	0,00	0,00	0,00
Angepasstes Nettovermögen zum 31.12.2021	5.111.300,14	1.699.103,48	5.111.300,14	1.938.248,36	0,00	13.859.952,12
4. Veränderung aus der Bewertung von zur Veräußerung verfügbarer Finanzinstrumente	XXXXXXXXXXXXXX	XXXXXXXXXXXXXX	XXXXXXXXXXXXXX	0,00	XXXXXXXXXXXXXX	0,00
5. Veränderung aus der Bewertung von Beteiligungen	XXXXXXXXXXXXXX	XXXXXXXXXXXXXX	XXXXXXXXXXXXXX	14.269,83	XXXXXXXXXXXXXX	14.269,83
6. Veränderung aus der Umrechnung von Vermögen und Fremdmittel in fremder Währung	XXXXXXXXXXXXXX	XXXXXXXXXXXXXX	XXXXXXXXXXXXXX	XXXXXXXXXXXXXX	0,00	0,00
Summe Nettoveränderung, die nicht in die Ergebnisrechnung eingegangen ist						
7. Nettoergebnis des Finanzjahres (SA0)	XXXXXXXXXXXXXX	1.333.298,37	XXXXXXXXXXXXXX	XXXXXXXXXXXXXX	XXXXXXXXXXXXXX	1.333.298,37
8. Zuweisung und Entnahmen von Haushaltsrücklagen (SU23)	XXXXXXXXXXXXXX	0,00	0,00	XXXXXXXXXXXXXX	XXXXXXXXXXXXXX	0,00
Nettovermögen zum 31.12.2022	5.111.300,14	3.032.401,85	5.111.300,14	1.952.518,19	0,00	15.207.520,32

Nachweis über Transferzahlungen (Anlage 6a)

Haushaltskonto	Bezeichnung Ansatz	Bezeichnung Post	Summe Einzahlungen	Summe Auszahlungen
Transferzahlungen von/an Bund, Bundesfonds, Bundeskammern				
Gesamtsumme Transferzahlungen von/an Bund, Bundesfonds, Bundeskammern			3.870.036,05	0,00
Summe Kapitaltransfers			0,00	0,00
Summe Laufende Transfers			3.870.036,05	0,00
2/519100+860000	Covid	Zuschuss kommunale Impfkampagne	27.029,00	
2/921000+861100	Zwischen Länder und Gemeinde geteilte Abgaben	Zuschlag Bundesautomaten u VLT-ABG	14.440,83	
2/925000+859400	Ertragsanteile an Gemeinsch. Bundesabg.	Ertragsanteile nach dem ABVS	3.604.314,04	
2/940000+861000	Bedarfszuweisungen	Bedarfszuweisung 1	207.129,18	
2/941000+860100	Sonst. Finanzzuw. nach dem Fag	Finanzzuweisung Finanzstärkung 24/2	17.123,00	

Haushaltskonto	Bezeichnung Ansatz	Bezeichnung Post	Summe Einzahlungen	Summe Auszahlungen
Transferzahlungen von/an Länder, Landesfonds, Landeskammern				
Gesamtsumme Transferzahlungen von/an Länder, Landesfonds, Landeskammern			653.512,71	1.557.803,06
Summe Kapitaltransfers			28.386,38	0,00
Summe Laufende Transfers			625.126,33	1.557.803,06
2/024000+816000	Wahlamt	Kostenbeitrag für Wahlen	3.018,86	
2/179000+861000	Katastrophenfälle	NÖ LR Entschädigung Katastrophenfälle	7.323,58	
2/211000+301000	Volksschule	Schul- und Kigafond Förderung EDV-'	7.300,00	
2/211000+861300	Volksschule	Zinsenzuschuss VS-Umbau	6.591,23	
2/423000+861300	Essen auf Rädern	Förderung Essen auf Räder	6.572,86	
2/519100+868000	Covid	Strafen nach dem Epidemiegesetz	500,00	
2/612000+861100	Gemeindestraßen	Zinsenschuss des Landes	1.054,00	
2/640000+868000	Einrichtungen u.Maßn.n.d.Stvo	Gemeindestrassenstrafen	9.522,00	
2/850000+861100	Betriebe der Wasserversorgung	Zinsenzuschuss KPC	162,36	
2/851000+861200	Betriebe der Abwasserbeseitigung	Zinsenzuschuss KPC	27.140,43	
2/853600+861100	Behamberg 33	Zinsenzuschuss des Landes	1.195,32	
2/921000+861000	Zwischen Länder und Gemeinde geteilte Abgaben	NÖ LR Entsch. Tourismusabgabe	13.569,65	
2/921000+861300	Zwischen Länder und Gemeinde geteilte Abgaben	Gde-Anteil Wettterminalabgabe	2.543,51	
2/940000+861100	Bedarfszuweisungen	Garantiebetrag gem. § 26 FAG 2017	5.608,98	
2/947000+861000	Sonstige Zuschüsse der Länder	Zuschuss aus Unterstützungspaket	164.073,55	
6/262000+301000	Sportplätze	Land NÖ Sportförderung	10.000,00	
6/262000+871000	Sportplätze	Bedarfszuweisung	80.000,00	
6/262000+871400	Sportplätze	Sonder-Bedarfszuweisung	110.000,00	
6/612000+871000	Gemeindestraßen	Beihilfen aus Bedarfszuweisungen	175.000,00	
6/710000+301000	Land- und Forstwirtschaftl. Wegebau	Fachabt.GW Förderung	11.086,38	
6/710000+871000	Land- und Forstwirtschaftl. Wegebau	Beihilfen aus Bedarfszuweisungen	11.250,00	
1/282000-768000	Studienbeihilfen	NÖ LR Semesterticket - Student		1.815,50
1/419000-751000	Sonstige Einrichtungen und Maßnahmen	Wohnsitzgemeindebeitrag SHG		6.605,45
1/419000-751100	Sonstige Einrichtungen und Maßnahmen	Sozialhilfeumlage		494.539,13
1/439000-751000	Sonstige Einrichtungen und Maßnahmen	Jugendwohlfahrts-Umlage		94.360,59
1/439000-768100	Sonstige Einrichtungen und Maßnahmen	Tagesmutterbetreuung		1.440,00
1/510000-500000	Medizinische Bereichversorgung	Kosten gemeindeärztlicher Dienst		12.248,13
1/562000-752000	Sprengelbeiträge	NÖKAS-Zweckaufwand		946.794,26

Haushaltskonto	Bezeichnung Ansatz	Bezeichnung Post	Summe Einzahlungen	Summe Auszahlungen
Transferzahlungen von/an Gemeinden, Gemeindeverbände, Gemeindefonds				
Gesamtsumme Transferzahlungen von/an Gemeinden, Gemeindeverbände, Gemeindefonds			638.704,00	565.459,37
Summe Kapitaltransfers			633.712,00	0,00
Summe Laufende Transfers			4.992,00	565.459,37
2/211000+862000	Volksschule	Schulerhaltsbeiträge	4.992,00	
6/262000+302000	Sportplätze	Beitrag Gemeinde Haidershofen	633.712,00	
1/000000-752000	Gewählte Gemeindeorgane	Pensionskosten - Bürgermeisterpension		10.116,40
1/022000-729000	Standesamt	Standesamt und Staatsbürgerschaft Beiträge		13.328,59
1/060000-726000	Beiträge an Verb., Vereine u. Sonst.Org.	Beitrag Gemeindevertreterverband		26.010,11
1/211000-752000	Volksschule	Volksschule Haidershofen Schulumlage		55.345,04
1/212000-752000	Hauptschulen	Mittelschulgemeinde Haidershofen		95.978,04
1/212000-752100	Hauptschulen	Mittelschulgemeinde Ramingtal		82.804,88
1/213000-752000	Sonderschulen	Sonderschule Haag Schulumlage		43.145,43
1/214000-752000	Schulen der Polytechn. Lehrgänge	PTS St. Peter/Au, Schulumlage		20.967,03
1/219000-752000	Sonstige Einrichtungen und Maßnahmen	Schulerhaltsbeiträge an Gemeinden		33.735,53
1/250000-752000	Schülerhorte	Beitrag Schülerhort div. Gemeinden		6.615,00
1/320000-752000	Ausbildung in Musik u. Darst. Kunst	Beitrag an Musikschulverband		137.200,00
1/527000-752000	Müllbeseitigung	Beitrag Luftreinhaltegesetz		4.845,00
1/920000-752000	Ausschließliche Gemeindeabgaben	Kosten der Abgabeneinhebung		35.368,32
Transferzahlungen von/an Sozialversicherungsträger				
Gesamtsumme Transferzahlungen von/an Sozialversicherungsträger			0,00	0,00
Summe Kapitaltransfers			0,00	0,00
Summe Laufende Transfers			0,00	0,00
Transferzahlungen von/an sonst. Träger des öffentlichen Rechts				
Gesamtsumme Transferzahlungen von/an sonst. Träger des öffentlichen Rechts			62.424,86	282.881,41
Summe Kapitaltransfers			55.000,00	0,00
Summe Laufende Transfers			7.424,86	282.881,41
2/010000+863100	Zentralamt	Ersatz Engeltfortzahlung	85,77	
2/850000+828000	Betriebe der Wasserversorgung	Beitrag Darl. Gemeinde Haidershofen	7.339,09	
6/262000+307000	Sportplätze	ASV Beiträge	55.000,00	
1/211000-755100	Volksschule	Gesellschafterzusch.Zinsenzusch		6.591,23
1/530000-757000	Rettungsdienste	Beitrag an Rotes Kreuz		776,73
1/851000-752000	Betriebe der Abwasserbeseitigung	Beitrag an Abwasserverband		199.513,45
1/914000-755000	Beteiligungen	Gesellschafterzuschuss an KG		76.000,00
Gesamtsumme			5.224.677,62	2.406.143,84

Nachweis über Haushaltsrücklagen und
Zahlungsmittelreserven (Anlage 6b)

Haushaltsrücklagen		Rücklagenstand			Rücklagenstand	Zahlungsmittelreserven		
Nr.	Verwendungszweck	31.12.2021	Zuführungen	Entnahmen	31.12.2022	31.12.2021	31.12.2022	Konto-/Sparbuchnummer
8/9990934/00002	Abfertigungsversicherung "ALT"	0,00			0,00			
	Zweckgebundene Haushaltsrücklagen	0,00	0,00	0,00	0,00			
8/9990935/00001	Rücklage aus 50 % des Saldos der Eröffnungsbilanz	5.111.300,14			5.111.300,14			
	Allgemeine Haushaltsrücklagen	5.111.300,14	0,00	0,00	5.111.300,14			
	Gesamtsummen	5.111.300,14	0,00	0,00	5.111.300,14			

Einzelnachweis über Finanzschulden und Schuldendienst
(Anlage 6c)

Kontonummer Darlehensnr.	Ansatz	Darlehensgeber/Staat Aktenzahl	Verwendungszweck Genehmigungsdatum/-vermerk	Beschluss- Datum	Zinssatz	Währung	Laufzeit Zinsindikator
1. Darlehen für Investitionszwecke							
1.1. ... von Trägern des öffentlichen Rechts							
1.1.1. ... von Bund, Bundesfonds, Bundeskammern							
1.1.2. ... von Ländern, Landesfonds, Landeskammern							
10008	853200	Landesregierung Nö/AT	Sanierung Behamberg 34	02.06.2003	1,000%	EUR	01.01.2003 -
10072		07621410002	12.02.2003/F-2-A-01/621.410/10	Betrieb f.Wohn- und Geschäftsgebäude		FIX verzinst	31.12.2037
10015	859999	NÖ Wasserwirtschaftsfond/AT	WVA HB Holz BA05	26.04.2004	1,000%	EUR	01.01.2004 -
10142		602505758	26.04.2004/WWF-01-1060050/3	Betriebe der Wasserversorgung		FIX verzinst	31.12.2039
10015	859999	NÖ Wasserwirtschaftsfond/AT	Kanalbau BA 05	12.01.2004	1,000%	EUR	01.01.2004 -
10162		602504824	31.10.2007/WA4-WWF-20112005/012-2007	Betriebe der Abwasserbeseitigung		FIX verzinst	31.12.2033
10015	859999	NÖ Wasserwirtschaftsfond/AT	Kanalbau BA 04	12.01.2004	1,000%	EUR	01.01.2004 -
10172		602504816	31.10.2007/WA4-WWF-20112004/009-2007	Betriebe der Abwasserbeseitigung		FIX verzinst	31.12.2033
10015	859999	NÖ Wasserwirtschaftsfond/AT	Kanalbau Wachtberg West	19.07.2007	1,000%	EUR	01.01.2008 -
10392		602514307	19.11.2007/WWF-20112008/2	Betriebe der Abwasserbeseitigung		FIX verzinst	31.12.2033
10015	859999	NÖ Wasserwirtschaftsfond/AT	Kanalbau Wanzenöd-Samendorf	27.07.2009	1,000%	EUR	01.01.2009 -
10393		602518531	22.01.2010/WWF-20112009/3	Betriebe der Abwasserbeseitigung		FIX verzinst	31.12.2039
10015	859999	NÖ Wasserwirtschaftsfond/AT	WVA-Verbindungsleitung	28.12.2011	1,000%	EUR	01.01.2011 -
10394		602519112	09.02.2010/WWF-20111006/2	Betriebe der Wasserversorgung		FIX verzinst	31.12.2039
10015	859999	NÖ Wasserwirtschaftsfond/AT	WVA Daxberg,Steinbach,Wachtberg	18.03.2015	1,000%	EUR	01.01.2011 -
10396			11.12.2014/WWF-20111007/2	Sonst.Betriebe Mit Marktbest. Tätigkeit		FIX verzinst	31.12.2041
1.1.3. ... von Gemeinden, Gemeindeverbänden, Gemeindefonds							
1.1.4. ... von Sozialversicherungsträgern							
1.1.5. ... von sonstigen Trägern des öffentlichen Rechts							
1.2. ... von Beteiligungen der Gebietskörperschaft (ohne Finanzunternehmungen)							
1.3. ... von Unternehmen (ohne Beteiligungen und ohne Finanzunternehmungen)							

Kontonummer Darlehensnr.	Darlehenshöhe Gesamt	Buchwert 31.12.2021	Zugang	Tilgung	Zinsen	Summe Schuldendienst	Schuldendienst- ersätze	Buchwert 31.12.2022	Kursgewinn/ -verlust	Buchwert inkl. KG/KV	Netto Schuldendienst
10008 10072	144.900,00	126.655,42		2.724,24	1.259,76	3.984,00		123.931,18		123.931,18	3.984,00
10015 10142	31.900,00	31.922,97						31.922,97		31.922,97	
10015 10162	37.100,00	37.072,19						37.072,19		37.072,19	
10015 10172	42.300,00	42.240,93						42.240,93		42.240,93	
10015 10392	18.700,00	18.659,39						18.659,39		18.659,39	
10015 10393	23.700,00	23.674,42						23.674,42		23.674,42	
10015 10394	18.200,00	18.231,57						18.231,57		18.231,57	
10015 10396	15.600,00	15.598,33						15.598,33		15.598,33	

Kontonummer Darlehensnr.	Ansatz	Darlehensgeber/Staat Aktenzahl	Verwendungszweck Genehmigungsdatum/-vermerk	Beschluss- Datum	Zinssatz	Währung	Laufzeit Zinsindikator
1.4. ... von Finanzunternehmen							
1.4.1. ... von Finanzunternehmen im Inland							
10002 10082	853200	Sparkasse OÖ/AT 26162-000142	Sanierung Behamberg 34 01.10.2003/F2-A-01/621.410/0	08.09.2003 Betrieb f.Wohn- und Geschäftsgebäude	1,241%	EUR	01.01.2003 - 31.12.2029
10002 10232	853200	Sparkasse OÖ/AT 26162-000118	Sanierung Bhhg 34 03.07.2007/F1-F-10386	16.05.2007 Betrieb f.Wohn- und Geschäftsgebäude	0,740%	EUR	01.01.2007 - 31.12.2022
10002 10282	850000	Sparkasse OÖ/AT 26162-000126	WVA-Hochbehälter 26.04.2004/WWF-01-1060050/3	08.09.2003 Betriebe der Wasserversorgung	0,850%	EUR	01.01.2003 - 31.12.2028
10002 10302	851000	Sparkasse OÖ/AT 26162-000100	Kanalbau BA05 01.01.2004/A302071	08.09.2003 Betriebe der Abwasserbeseitigung	0,850%	EUR	01.01.2003 - 31.12.2028
10002 10399	850000	Sparkasse OÖ/AT 32107-466736	WVA HB Hoferkogel	12.10.2016 Betriebe der Wasserversorgung	1,006%	EUR	01.01.2016 - 31.12.2026
10002 10434	850000	Sparkasse OÖ/AT 26162-000168	WVA-Erweiterungen 2008	18.08.2008 Betriebe der Wasserversorgung	0,740%	EUR	01.01.2008 - 31.12.2033
10002 10460	850000	Sparkasse OÖ/AT AT252032032107349130	WVA Sanierung Quelle 31.10.2014/IVW3-D-3050601/0006-2014	10.09.2014 Betriebe der Wasserversorgung	2,425%	EUR	01.01.2014 - 31.12.2029
10002 26204	262000	Sparkasse OÖ/AT AT68 2032 0321 0770 9293	Errichtung Sportplatz ASV 20.04.2021/F1-APM-1466	21.04.2021 Errichtung Sportplatz ASV	2,313%	EUR	01.01.2021 - 01.09.2036
10002 85000	850000	Sparkasse OÖ/AT AT23 2032 0321 0762 0960	WVA 2019 Kürnberg Verbindungsleitung	20.11.2019 WVA 2019 Kürnberg Verbindungsleitung	2,363%	EUR	01.01.2019 - 31.12.2028
10002 85001	850000	Sparkasse OÖ/AT AT73 2032 0321 0770 9300	WVA Sanierung Putzsiedlung 22.06.2021/IVW3-D-3050601/012-2021	12.05.2021 WVA Sanierung Putzsiedlung	2,031%	EUR	01.01.2021 - 31.12.2046
10002 85362	853600	Sparkasse OÖ/AT AT75 2032 0321 0771 5472	Behamberg 33 14.06.2021/IVW3-D-3050601/013-2021	12.05.2021 Behamberg 33	2,031%	EUR	01.01.2021 - 30.12.2040
10006 6120	612000	Hypo Nö Landesbank/AT 466-400300	LFS Straßenbau 2018 18.12.2018/F1-F-11886/002-2018	14.11.2018 LFS Straßenbau 2018	0,590%	EUR	01.01.2018 - 31.12.2033
10006 10407	850000	Hypo Nö Landesbank/AT 466-400408	WVA 2018 14.01.2019/IVW3-D-305061/009-2018	14.11.2018 Betriebe der Wasserversorgung	1,210%	EUR	01.01.2019 - 31.12.2039

Kontonummer Darlehensnr.	Darlehenshöhe Gesamt	Buchwert 31.12.2021	Zugang	Tilgung	Zinsen	Summe Schuldendienst	Schuldendienst- ersätze	Buchwert 31.12.2022	Kursgewinn/ -verlust	Buchwert inkl. KG/KV	Netto Schuldendienst
10002 10082	36.243,00	14.461,30		1.744,37	142,25	1.886,62		12.716,93		12.716,93	1.886,62
10002 10232	172.800,00	5.760,00		5.760,00	21,43	5.781,43	18,50				5.762,93
10002 10282	220.000,00	59.583,29		9.166,66	475,60	9.642,26		50.416,63		50.416,63	9.642,26
10002 10302	160.000,00	43.333,29		6.666,66	345,90	7.012,56		36.666,63		36.666,63	7.012,56
10002 10399	140.000,00	70.000,00		14.000,00	678,18	14.678,18		56.000,00		56.000,00	14.678,18
10002 10434	100.000,00	48.000,00		4.000,00	271,67	4.271,67		44.000,00		44.000,00	4.271,67
10002 10460	140.000,00	74.666,62		9.333,34	615,98	9.949,32		65.333,28		65.333,28	9.949,32
10002 26204	200.000,00	200.000,00		13.333,34	677,86	14.011,20	664,89	186.666,66		186.666,66	13.346,31
10002 85000	110.000,00	88.000,00		11.000,00	473,46	11.473,46		77.000,00		77.000,00	11.473,46
10002 85001	330.000,00	330.000,00		13.200,00	1.291,93	14.491,93		316.800,00		316.800,00	14.491,93
10002 85362	220.000,00	220.000,00		8.800,00	861,29	9.661,29		211.200,00		211.200,00	9.661,29
10006 6120	65.000,00	45.500,00		6.500,00	258,87	6.758,87	258,87	39.000,00		39.000,00	6.500,00
10006 10407	185.000,00	157.250,00		9.250,00	1.150,70	10.400,70		148.000,00		148.000,00	10.400,70

Kontonummer Darlehensnr.	Ansatz	Darlehensgeber/Staat Aktenzahl	Verwendungszweck Genehmigungsdatum/-vermerk	Beschluss- Datum	Zinssatz Zinsindikator	Währung	Laufzeit
10006 26200	262000	Hypo Nö Landesbank/AT 466-400203	Errichtung Sportplatz ASV 02.04.2019/F1-IMP-1123/002-2019	14.11.2018 Errichtung Sportplatz ASV	0,590% libor3m	EUR	01.01.2018 - 31.12.2033
10006 26201	262000	Hypo Nö Landesbank/AT 466-321702	Errichtung Sportplatz ASV 02.04.2019/F1-IMP-1123/002-2019	16.10.2019 Errichtung Sportplatz ASV	1,783% euribor3m	EUR	01.01.2019 - 31.12.2040
10006 26203	262000	Hypo Nö Landesbank/AT 466337005	Errichtung Sportplatz ASV 03.09.2020/F1-F-12059/001-2020	12.08.2020 Errichtung Sportplatz ASV	0,490% euribor3m	EUR	01.01.2020 - 31.12.2040
10006 85361	853600	Hypo Nö Landesbank/AT 466337102	Ankauf Behamberg 33 16.09.2020/F1-IMP-1159/002-2020	12.08.2020 Ankauf Behamberg 33	1,703% euribor3m	EUR	01.01.2020 - 31.12.2030
10017 10332	850000	Raika Haidershofen/AT 20.011.300	WVA HB Holz 26.04.2004/WWF-01-1060050/3	09.09.2004 Betriebe der Wasserversorgung	3,125% euribor6m	EUR	01.01.2004 - 31.12.2029
10017 10372	850000	Raika Haidershofen/AT 20.011.359	WVA-Erweiterungen 2005	06.12.2005 Betriebe der Wasserversorgung	3,500% euribor6m	EUR	01.01.2006 - 31.12.2031
10017 10398	612000	Raika Haidershofen/AT 20.011.755	LFS Straßenbau 2015 08.07.2015/F1-F-11615/002-2015	09.09.2015 Gemeindestraßen	1,437% euribor3m	EUR	01.01.2015 - 31.12.2025
10017 10402	850000	Raika Haidershofen/AT AT933227800020011805	WVA Sanierung Schachnersiedlung 18.10.2017/IVW3-D-3050601/007-2017	13.09.2017 Betriebe der Wasserversorgung	2,697% euribor3m	EUR	01.01.2017 - 31.12.2037
10017 10403	851000	Raika Haidershofen/AT AT713227800020011813	Kanalsanierung Schachnersiedlung 25.10.2017/IVW3-3050601/008-2017	13.09.2017 Betriebe der Abwasserbeseitigung	2,697% euribor3m	EUR	01.01.2017 - 31.12.2037
10017 10411	240300	Raika Haidershofen/AT 20.011.417	Kindergartenumbau Ramingdorf 19.06.2007/F1-AMB-111	31.07.2007 Kindergärten	0,750% euribor6m	EUR	01.01.2007 - 31.12.2022
10017 10439	850000	Raika Haidershofen/AT 20.011.565	WVA Verbindungsleitung+Erweiterung 09.02.2010/WWF-20111006/2	17.06.2009 Betriebe der Wasserversorgung	2,750% euribor6m	EUR	01.01.2009 - 31.12.2034
10017 10451	240200	Raika Haidershofen/AT 20.011.656	Neubau Kindergarten Daxberg 23.09.2010/K4-B-3676/002-2010	10.10.2012 Kindergärten	2,290% euribor6m	EUR	01.01.2012 - 31.12.2027
10017 10452	612000	Raika Haidershofen/AT 20.011.664	Straßenbau 2012 05.12.2012/F1-F-11284	10.10.2012 Gemeindestraßen	1,050% euribor6m	EUR	01.01.2012 - 31.12.2022
10017 10453	850000	Raika Haidershofen/AT 20.011.672	WVA Steinbach - Daxberg 01.12.2014/B201711	10.10.2012 Betriebe der Wasserversorgung	1,050% euribor6m	EUR	01.01.2012 - 31.12.2022
10896 10454	612000	Uni Credit Bank Austria AG/AT 10004 357 231	Straßenbau - LFS 29.10.2013/F1-F-11384	11.09.2013 Gemeindestraßen	2,540% FIX verzinst	EUR	01.01.2013 - 31.12.2023

1.4.2. ... von Finanzunternehmen im Ausland

Kontonummer Darlehensnr.	Darlehenshöhe Gesamt	Buchwert 31.12.2021	Zugang	Tilgung	Zinsen	Summe Schuldendienst	Schuldendienst- ersätze	Buchwert 31.12.2022	Kursgewinn/ -verlust	Buchwert inkl. KG/KV	Netto Schuldendienst
10006 26200	155.000,00	131.750,00		7.750,00	765,89	8.515,89	765,89	124.000,00		124.000,00	7.750,00
10006 26201	160.000,00	144.000,00		8.000,00	1.251,97	9.251,97	837,80	136.000,00		136.000,00	8.414,17
10006 26203	250.000,00	233.333,32		16.666,68	1.122,92	17.789,60	1.122,92	216.666,64		216.666,64	16.666,68
10006 85361	250.000,00	237.500,00		12.500,00	1.417,56	13.917,56	1.195,32	225.000,00		225.000,00	12.722,24
10017 10332	60.000,00	19.200,00		2.400,00	182,43	2.582,43		16.800,00		16.800,00	2.582,43
10017 10372	80.000,00	32.000,00		3.200,00	237,30	3.437,30		28.800,00		28.800,00	3.437,30
10017 10398	100.000,00	40.000,00		10.000,00	271,88	10.271,88	271,88	30.000,00		30.000,00	10.000,00
10017 10402	225.000,00	180.000,00		11.250,00	1.302,39	12.552,39		168.750,00		168.750,00	12.552,39
10017 10403	275.000,00	220.000,00		13.750,00	1.591,81	15.341,81		206.250,00		206.250,00	15.341,81
10017 10411	193.000,00	8.040,59		8.040,59	30,15	8.070,74	311,41				7.759,33
10017 10439	97.000,00	50.439,00		3.880,00	438,84	4.318,84		46.559,00		46.559,00	4.318,84
10017 10451	255.000,00	102.000,00		17.000,00	1.026,38	18.026,38	6.909,47	85.000,00		85.000,00	11.116,91
10017 10452	100.000,00	10.000,00		10.000,00	78,75	10.078,75	78,75				10.000,00
10017 10453	52.000,00	5.200,00		5.200,00	40,95	5.240,95					5.240,95
10896 10454	100.000,00	20.000,00		10.000,00	444,50	10.444,50	444,50	10.000,00		10.000,00	10.000,00

Kontonummer Darlehensnr.	Ansatz	Darlehensgeber/Staat Aktenzahl	Verwendungszweck Genehmigungsdatum/-vermerk	Beschluss- Datum	Zinssatz Zinsindikator	Währung	Laufzeit
-----------------------------	--------	-----------------------------------	--	---------------------	---------------------------	---------	----------

1.5. ... von Sonstigen

Zwischensumme

2. Finanzschulden für den laufenden Aufwand

2.1. ... von Trägern des öffentlichen Rechts

2.1.1. ... von Bund, Bundesfonds, Bundeskammern

2.1.2. ... von Ländern, Landesfonds, Landeskammern

2.1.3. ... von Gemeinden, Gemeindeverbänden, Gemeindefonds

2.1.4. ... von Sozialversicherungsträgern

2.1.5. ... von sonstigen Trägern des öffentlichen Rechts

2.2. ... von Beteiligungen der Gebietskörperschaft (ohne Finanzunternehmungen)

2.3. ... von Unternehmen (ohne Beteiligungen und ohne Finanzunternehmungen)

2.4. ... von Finanzunternehmen

2.4.1. ... von Finanzunternehmen im Inland

2.4.2. ... von Finanzunternehmen im Ausland

2.5. ... von Sonstigen

Zwischensumme

SUMME (1 und 2)

Davon ohne A85-89

Davon A85-89

Kontonummer Darlehensnr.	Darlehenshöhe Gesamt	Buchwert 31.12.2021	Zugang	Tilgung	Zinsen	Summe Schuldendienst	Schuldendienst- ersätze	Buchwert 31.12.2022	Kursgewinn/ -verlust	Buchwert inkl. KG/KV	Netto Schuldendienst
		3.104.072,63	0,00	255.115,88	18.728,60	273.844,48	12.880,20	2.848.956,75	0,00	2.848.956,75	260.964,28
		0,00	0,00	0,00	0,00	0,00	0,00	0,00	0,00	0,00	0,00
		3.104.072,63	0,00	255.115,88	18.728,60	273.844,48	12.880,20	2.848.956,75	0,00	2.848.956,75	260.964,28
		934.623,91	0,00	107.290,61	5.929,17	113.219,78	11.666,38	827.333,30	0,00	827.333,30	101.553,40
		2.169.448,72	0,00	147.825,27	12.799,43	160.624,70	1.213,82	2.021.623,45	0,00	2.021.623,45	159.410,88

Nachweis über hausinterne Vergütungen (Anlage 6f)

Gruppenebene		Erträge	Aufwendungen
0	Vertretungskörper und allgemeine Verwaltung	22.241,00	925,62
1	Öffentliche Ordnung und Sicherheit	0,00	0,00
2	Unterricht, Erziehung, Sport und Wissenschaft	0,00	20.363,73
3	Kunst, Kultur und Kultus	0,00	0,00
4	Soziale Wohlfahrt und Wohnbauförderung	0,00	0,00
5	Gesundheit	0,00	0,00
6	Straßen- und Wasserbau, Verkehr	0,00	6.942,18
7	Wirtschaftsförderung	0,00	0,00
8	Dienstleistungen	57.080,13	51.089,60
9	Finanzwirtschaft	0,00	0,00
Summe		79.321,13	79.321,13
Nicht voranschlagswirksame Gebarung		Mittelaufbringung	Mittelverwendung
270	Finanzamt Vorsteuerbeträge (nicht voranschlagswirksame Gebarung)	0,00	0,00
360	Umsatzsteuer (nicht voranschlagswirksame Gebarung)	0,00	0,00
Summe		0,00	0,00

Anlagenspiegel Einzelkonten (Anlage 6g)

Ansatz MVAG Konto	Bezeichnung	Inbetrieb- nahme	RND	ND	Buchwert 31.12.2021	Zugänge/ + Umbuchungen	Abgänge/ -	Wertaufholung+/ Wertminderung-	Abschreibung	Buchwert 31.12.2022
010000 Zentralamt					52.115,29	0,00	0,00	0,00	10.565,19	41.550,10
1010 Immaterielle Vermögenswerte					19.316,35	0,00	0,00	0,00	2.928,22	16.388,13
2/0440001/00357	k5-EB	06.12.2018	5,5	10,0	1.778,40	0,00	0,00	0,00	273,60	1.504,80
2/0440001/00358	k5-Finanz	09.08.2018	5,5	10,0	15.415,92	0,00	0,00	0,00	2.371,68	13.044,24
2/0440001/00773	Software für digitale Amtstafel	27.08.2019	6,5	10,0	1.645,93	0,00	0,00	0,00	219,46	1.426,47
2/0440001/00798	Lohnprogramm - Rückstellungen	07.10.2019	6,5	10,0	476,10	0,00	0,00	0,00	63,48	412,62
1025 Technische Anlagen, Fahrzeuge und Maschinen					29.188,56	0,00	0,00	0,00	5.234,19	23.954,37
2/0180001/00001	Server 2020	31.12.2020	4,5	7,0	19.198,99	0,00	0,00	0,00	3.490,73	15.708,26
4/0180003/00765	PC Putz Walter	31.12.2020	1,5	4,0	666,41	0,00	0,00	0,00	266,56	399,85
4/0180003/00766	Laptop Bürgermeister	27.01.2021	2,0	4,0	1.083,70	0,00	0,00	0,00	361,23	722,47
4/0180004/00362	Reinigungsgerät - Dampfgerät	14.09.2017	2,5	8,0	870,63	0,00	0,00	0,00	248,75	621,88
5/0180002/00001	Elektronischer Akt 2020	31.12.2020	7,5	10,0	7.368,83	0,00	0,00	0,00	866,92	6.501,91
1026 Amts-, Betriebs- und Geschäftsausstattung					3.610,38	0,00	0,00	0,00	2.402,78	1.207,60
4/0180003/00360	Hardware 2018	04.07.2018	0,0	4,0	699,37	0,00	0,00	0,00	699,37	0,00
4/0180003/00361	Laptop 2017	19.12.2017	0,0	4,0	0,00	0,00	0,00	0,00	0,00	0,00
4/0180003/00373	DigiPen	01.01.1900	0,0	4,0	0,00	0,00	0,00	0,00	0,00	0,00
4/0180003/00764	Monitor Buchhaltung	28.06.2019	0,0	4,0	111,05	0,00	0,00	0,00	111,05	0,00
4/0330001/00355	Telefonanlage	10.08.2018	0,5	5,0	1.944,63	0,00	0,00	0,00	1.296,42	648,21
4/0330001/00401	WLAN-Anschluss	26.02.2019	1,0	5,0	496,08	0,00	0,00	0,00	248,04	248,04
4/0340002/00423	Nespressomaschine Nivona	02.10.2019	6,5	10,0	359,25	0,00	0,00	0,00	47,90	311,35
031000 Amt Für Raumordnung und Raumplanung					27.754,03	36.137,09	0,00	0,00	3.469,25	60.421,87
1010 Immaterielle Vermögenswerte					27.754,03	36.137,09	0,00	0,00	3.469,25	60.421,87
2/0440001/00364	Flächenwidm.Plan 2008	31.12.2008	0,0	10,0	0,00	0,00	0,00	0,00	0,00	0,00
2/0440001/00365	Flächenwidm.Plan 2009	31.12.2009	0,0	10,0	0,00	0,00	0,00	0,00	0,00	0,00
2/0440001/00366	Flächenwidm.Plan 2010	31.12.2010	0,0	10,0	0,00	0,00	0,00	0,00	0,00	0,00
2/0440001/00799	Flächenwidm.Plan 2019-2020	19.03.2020	7,0	10,0	27.754,03	0,00	0,00	0,00	3.469,25	24.284,78
2/0440001/00800	Flächenwidm.Plan 2021-2023	01.01.2023	10,0	10,0	0,00	36.137,09	0,00	0,00	0,00	36.137,09
1311 Investitionszuschüsse von Trägern öffentlichen Rechts					0,00	0,00	0,00	0,00	0,00	0,00
2/0440001/00797	KT Flächenwidm.Plan 2010	18.10.2010	0,0	10,0	0,00	0,00	0,00	0,00	0,00	0,00
163100 FF Behamberg					70.166,76	0,00	0,00	0,00	8.392,21	61.774,55
1025 Technische Anlagen, Fahrzeuge und Maschinen					126.797,92	0,00	0,00	0,00	17.850,43	108.947,49
4/0150002/00410	FF Behamberg Spezial KFZ Mercedesdes 814, AM 99 YU	31.12.1998	0,5	25,0	8.021,48	0,00	0,00	0,00	5.347,65	2.673,83
4/0150002/00412	FF Behamberg Spezial KFZ MAN, AM 521DG	31.12.2006	8,5	25,0	118.776,44	0,00	0,00	0,00	12.502,78	106.273,66
1311 Investitionszuschüsse von Trägern öffentlichen Rechts					-56.631,16	0,00	0,00	0,00	-9.458,22	-47.172,94
4/0150002/00411	FF Behamberg Spezial KFZ Mercedesdes 814, AM 99 YU Ka	22.12.2009	0,5	25,0	-3.114,55	0,00	0,00	0,00	-2.076,37	-1.038,18

Ansatz	MVAG	Bezeichnung	Inbetrieb-	RND	ND	Buchwert	Zugänge/	Abgänge/	Wertaufholung+/	Abschreibung	Buchwert
	Konto		nahme			31.12.2021	+ Umbuchungen -	-	Wertminderung-		31.12.2022
	4/0150002/00414	FF Behamberg Spezial KFZ MAN, AM 521DG Kapitaltransf	31.12.2003	8,5	25,0	-29.426,06	0,00	0,00	0,00	-3.097,48	-26.328,58
	4/0150002/00809	KT FF Behamberg Spezial KFZ Mercesdes 814, AM 99 YU	22.12.2009	0,5	25,0	-3.114,55	0,00	0,00	0,00	-2.076,37	-1.038,18
	4/0150002/00810	KT FF Behamberg Spezial KFZ MAN, AM 521DG	31.12.2003	8,5	25,0	-20.976,00	0,00	0,00	0,00	-2.208,00	-18.768,00
163200	FF Wachtberg					291.313,85	0,00	0,00	0,00	13.128,79	278.185,06
	1021	Grundstücke, Grundstückseinrichtungen und Infrastruktur				98.012,32	0,00	0,00	0,00	1.395,67	96.616,65
	1/0020001/00253	Grundstück Nr. 1020, KG-Nr. 3139, Bauflächen Gebäude, 3	01.01.1900			21.490,00	0,00	0,00	0,00	0,00	21.490,00
	1/0020002/00254	Grundstück Nr. 1020, KG-Nr. 3139, Sonstige Betriebsfläche	01.01.1900			35.350,00	0,00	0,00	0,00	0,00	35.350,00
	2/0070003/00377	Löschteich	31.12.2018	28,5	33,0	41.172,32	0,00	0,00	0,00	1.395,67	39.776,65
	1022	Gebäude und Bauten				120.047,27	0,00	0,00	0,00	4.446,20	115.601,07
	2/0060001/00368	Gebäude FF Wachtberg	01.01.1999	26,0	50,0	120.047,27	0,00	0,00	0,00	4.446,20	115.601,07
	1025	Technische Anlagen, Fahrzeuge und Maschinen				160.850,35	0,00	0,00	0,00	14.945,48	145.904,87
	2/0130002/00427	Alarmanlage FF Wachtberg	24.06.2020	7,0	10,0	4.865,29	0,00	0,00	0,00	608,16	4.257,13
	2/0240001/00415	Gasspürgerät Wachtberg	20.12.2018	5,5	10,0	1.798,53	0,00	0,00	0,00	276,70	1.521,83
	2/0270001/00403	Notstromaggregat Wachtberg	09.10.2018	15,5	20,0	23.880,07	0,00	0,00	0,00	1.447,28	22.432,79
	4/0150002/00369	FF Wachtberg Spezial KFZ IVECO, AM 110 ER	12.11.2009	11,5	25,0	100.666,04	0,00	0,00	0,00	8.053,28	92.612,76
	4/0150002/00409	FF Wachtberg Spezial KFZ Steyr, AM 922 CC	31.12.2003	5,5	25,0	29.640,42	0,00	0,00	0,00	4.560,06	25.080,36
	1026	Amts-, Betriebs- und Geschäftsausstattung				0,00	0,00	0,00	0,00	0,00	0,00
	4/0110002/00772	Einrichtung Altbestand	01.01.1900	0,0	10,0	0,00	0,00	0,00	0,00	0,00	0,00
	1311	Investitionszuschüsse von Trägern öffentlichen Rechts				-86.397,07	0,00	0,00	0,00	-7.474,10	-78.922,97
	2/0060001/00798	KT Gebäude FF Wachtberg	01.01.1999	26,0	50,0	-17.659,48	0,00	0,00	0,00	-654,05	-17.005,43
	2/0270001/00807	KT Notstromaggregat Wachtberg	14.12.2016	14,0	20,0	-3.512,25	0,00	0,00	0,00	-234,15	-3.278,10
	4/0150002/00407	FF Wachtberg Special KFZ IVECO, AM 110 ER Kapitaltran	22.12.2009	11,5	25,0	-25.700,00	0,00	0,00	0,00	-2.056,00	-23.644,00
	4/0150002/00413	FF Wachtberg Spezial KFZ Steyr, AM 922 CC Kapitaltransf	31.12.2003	5,5	25,0	-9.636,41	0,00	0,00	0,00	-1.482,52	-8.153,89
	4/0150002/00799	KT FF Wachtberg Spezial KFZ IVECO, AM 110 ER	22.12.2009	11,5	25,0	-21.002,00	0,00	0,00	0,00	-1.680,16	-19.321,84
	4/0150002/00808	KT FF Wachtberg Spezial KFZ Steyr, AM 922 CC	31.12.2003	5,5	25,0	-8.886,93	0,00	0,00	0,00	-1.367,22	-7.519,71
	1313	Investitionszuschüsse von übrigen				-1.199,02	0,00	0,00	0,00	-184,46	-1.014,56
	2/0240001/00811	KT Gasspürgerät Wachtberg	31.12.2018	5,5	10,0	-1.199,02	0,00	0,00	0,00	-184,46	-1.014,56
211000	Volksschule					106.742,62	30.715,48	7.300,00	0,00	10.971,12	119.186,98
	1021	Grundstücke, Grundstückseinrichtungen und Infrastruktur				66.428,06	0,00	0,00	0,00	4.831,67	61.596,39
	1/0010001/00238	Grundstück Nr. 319/3, KG-Nr. 3122, Sonstige Sonstiges (of	01.01.1900			31.766,00	0,00	0,00	0,00	0,00	31.766,00
	1/0020004/00239	Grundstück Nr. 319/3, KG-Nr. 3122, Sonstige Straßenverke	01.01.1900			5.404,00	0,00	0,00	0,00	0,00	5.404,00
	2/0040013/00371	Zaun inkl. Einfriedung 2010	11.02.2010	20,0	33,0	14.212,69	0,00	0,00	0,00	676,79	13.535,90
	2/0040013/00484	Sportplatz Zaun und Laufbahn 1993	31.12.1992	2,5	33,0	13.954,93	0,00	0,00	0,00	3.987,12	9.967,81
	2/0130002/00426	Blecheinfassung Gasflaschen Kabinengebäude	27.09.2018	5,5	10,0	1.090,44	0,00	0,00	0,00	167,76	922,68

Ansatz MVAG Konto	Bezeichnung	Inbetrieb- nahme	RND	ND	Buchwert 31.12.2021	Zugänge/ + Umbuchungen -	Abgänge/ -	Wertaufholung+/ Wertminderung-	Abschreibung	Buchwert 31.12.2022
1022	Gebäude und Bauten				45.237,48	0,00	0,00	0,00	2.585,00	42.652,48
2/0070003/00370	Kabinengebäude	31.12.2006	16,5	33,0	45.237,48	0,00	0,00	0,00	2.585,00	42.652,48
1025	Technische Anlagen, Fahrzeuge und Maschinen				633,90	0,00	0,00	0,00	114,80	519,10
4/0290001/00419	Brennofen	24.01.2012	0,0	8,0	0,00	0,00	0,00	0,00	0,00	0,00
4/0320001/00425	Fotoapparat	29.01.2016	0,0	6,0	0,00	0,00	0,00	0,00	0,00	0,00
4/0340002/00418	Waschmaschine VS	17.05.2017	4,0	10,0	274,50	0,00	0,00	0,00	54,90	219,60
4/0340002/00422	Kaffeemaschine	08.05.2018	5,0	10,0	359,40	0,00	0,00	0,00	59,90	299,50
1026	Amts-, Betriebs- und Geschäftsausstattung				2.397,72	30.715,48	0,00	0,00	4.806,70	28.306,50
2/0110002/00423	Sanitätsschrank	15.02.2012	0,0	10,0	0,00	0,00	0,00	0,00	0,00	0,00
2/0110002/00761	Transportwagen Nachmittagsbetreuung	09.04.2019	6,0	10,0	300,61	0,00	0,00	0,00	42,94	257,67
2/0290003/00420	Kletternetz Spielplatz	09.11.2016	3,5	10,0	481,25	0,00	0,00	0,00	106,94	374,31
2/0290003/00421	Sitzgarnitur Spieplatz	15.05.2014	1,0	10,0	312,00	0,00	0,00	0,00	156,00	156,00
2/0330001/00001	Wlan Volksschule Behamberg	17.03.2020	2,0	5,0	963,72	0,00	0,00	0,00	321,24	642,48
4/0180003/00416	Beamer	06.11.2018	0,0	4,0	340,14	0,00	0,00	0,00	340,14	0,00
4/0180003/00427	Rechner	15.01.2015	0,0	4,0	0,00	0,00	0,00	0,00	0,00	0,00
4/0180003/00428	Lautsprecher	28.01.2016	0,0	4,0	0,00	0,00	0,00	0,00	0,00	0,00
4/0180003/00767	Beamer für Klassen Volksschule	06.09.2022	3,5	4,0	0,00	30.715,48	0,00	0,00	3.839,44	26.876,04
1311	Investitionszuschüsse von Trägern öffentlichen Rechts				-7.954,54	0,00	7.300,00	0,00	-1.367,05	-13.887,49
2/0070003/00800	KT Kabinengebäude	30.09.2005	16,5	33,0	-7.954,54	0,00	0,00	0,00	-454,55	-7.499,99
4/0180003/00768	Schul-Kigafond Förderung Beamer	28.11.2022	3,5	4,0	0,00	0,00	7.300,00	0,00	-912,50	-6.387,50
240100 Kindergarten Behamberg					744.009,58	0,00	0,00	0,00	22.520,98	721.488,60
1021	Grundstücke, Grundstückseinrichtungen und Infrastruktur				124.099,22	0,00	0,00	0,00	813,07	123.286,15
1/0020001/00228	Grundstück Nr. 263/1, KG-Nr. 3122, Bauflächen Gebäude, 01.01.1900				36.540,00	0,00	0,00	0,00	0,00	36.540,00
1/0030001/00229	Grundstück Nr. 263/1, KG-Nr. 3122, Gärten Gärten, 1.520,(01.01.1900				85.120,00	0,00	0,00	0,00	0,00	85.120,00
3/0290003/00563	Neugestaltung Spielplatz	12.05.2015	2,0	10,0	2.439,22	0,00	0,00	0,00	813,07	1.626,15
1022	Gebäude und Bauten				693.297,77	0,00	0,00	0,00	22.731,07	670.566,70
3/0060001/00429	Generalsanierung Behamberg	31.12.2002	29,5	50,0	693.297,77	0,00	0,00	0,00	22.731,07	670.566,70
1025	Technische Anlagen, Fahrzeuge und Maschinen				61,25	0,00	0,00	0,00	40,83	20,42
5/0240001/00531	Rasenmäher	30.08.2013	0,5	10,0	61,25	0,00	0,00	0,00	40,83	20,42
5/0340002/00545	Waschmaschine	22.03.2018	0,0	10,0	0,00	0,00	0,00	0,00	0,00	0,00
1026	Amts-, Betriebs- und Geschäftsausstattung				6.346,26	0,00	0,00	0,00	1.552,24	4.794,02
3/0340002/00457	Geschirrspüler Kiga Behamberg	05.12.2019	6,5	10,0	375,00	0,00	0,00	0,00	50,00	325,00
5/0110002/00457	Werkbank Behamberg	23.02.2016	3,0	10,0	242,10	0,00	0,00	0,00	60,53	181,57
5/0110002/00458	Hochbeet	05.05.2015	2,0	10,0	369,90	0,00	0,00	0,00	123,30	246,60
5/0110002/00460	WA-Platz,Federwippe	08.09.2015	2,5	10,0	814,45	0,00	0,00	0,00	232,70	581,75

Ansatz MVAG Konto	Bezeichnung	Inbetrieb- nahme	RND	ND	Buchwert 31.12.2021	Zugänge/ + Umbuchungen	Abgänge/ -	Wertaufholung+/ Wertminderung-	Abschreibung	Buchwert 31.12.2022
5/0110002/00466	Wickelkommode	25.08.2014	1,5	10,0	148,64	0,00	0,00	0,00	59,46	89,18
5/0110002/00570	Einrichtung Altbestand	31.12.2002	0,0	10,0	0,00	0,00	0,00	0,00	0,00	0,00
5/0180003/00543	PC Kindergarten Behamberg	22.06.2020	1,0	4,0	648,69	0,00	0,00	0,00	324,35	324,34
5/0180003/00545	Kopierer Kiga Behamberg	10.07.2020	2,5	5,0	950,72	0,00	0,00	0,00	271,63	679,09
5/0290003/00378	Sandbaustelle 2018	19.12.2018	5,5	10,0	2.796,76	0,00	0,00	0,00	430,27	2.366,49
1311	Investitionszuschüsse von Trägern öffentlichen Rechts				-79.794,92	0,00	0,00	0,00	-2.616,23	-77.178,69
3/0060001/00430	Generalsanierung Behamberg Kapitaltransfer	31.12.2002	29,5	50,0	-4.433,33	0,00	0,00	0,00	-145,36	-4.287,97
3/0060001/00812	KT Generalsanierung Behamberg	30.06.2001	29,5	50,0	-75.361,59	0,00	0,00	0,00	-2.470,87	-72.890,72
240200 Kindergarten Daxberg					566.201,56	0,00	0,00	0,00	22.967,04	543.234,52
1021	Grundstücke, Grundstückseinrichtungen und Infrastruktur				145.898,35	0,00	0,00	0,00	5.466,65	140.431,70
1/0020001/00240	Grundstück Nr. 319/6, KG-Nr. 3122, Bauflächen Gebäude,	11.06.2019			137.698,37	0,00	0,00	0,00	0,00	137.698,37
3/0290003/00462	Außenanlage/Spielplatz Daxberg	30.10.2013	0,5	10,0	8.199,98	0,00	0,00	0,00	5.466,65	2.733,33
1022	Gebäude und Bauten				900.502,82	0,00	0,00	0,00	21.698,86	878.803,96
3/0060001/00442	Neubau Daxberg	31.12.2013	40,5	50,0	900.502,82	0,00	0,00	0,00	21.698,86	878.803,96
1025	Technische Anlagen, Fahrzeuge und Maschinen				617,20	0,00	0,00	0,00	126,79	490,41
5/0240001/00532	Rasenmäher	30.08.2013	0,5	10,0	61,25	0,00	0,00	0,00	40,83	20,42
5/0260001/00469	Klimagerät	02.08.2017	4,5	10,0	244,07	0,00	0,00	0,00	44,38	199,69
5/0340002/00547	Waschmaschine	11.07.2019	6,5	10,0	311,88	0,00	0,00	0,00	41,58	270,30
1026	Amts-, Betriebs- und Geschäftsausstattung				21.746,49	0,00	0,00	0,00	7.784,70	13.961,79
5/0110002/00461	Einrichtung Daxberg Neubau	11.11.2013	0,5	10,0	7.314,51	0,00	0,00	0,00	4.876,34	2.438,17
5/0110002/00467	Sonnenschutz und Vorhänge	22.04.2016	3,0	10,0	6.718,06	0,00	0,00	0,00	1.679,52	5.038,54
5/0110002/00468	Jalousie und Raffstore 2017	14.12.2017	4,5	10,0	2.997,74	0,00	0,00	0,00	545,04	2.452,70
5/0110002/00470	Einrichtung 2017	04.05.2017	4,0	10,0	626,62	0,00	0,00	0,00	125,32	501,30
5/0110002/00759	Sonnensegel Huwi	26.02.2019	6,0	10,0	1.386,56	0,00	0,00	0,00	198,08	1.188,48
5/0110002/00760	Sonnenschirm Gestra	11.07.2019	6,5	10,0	2.703,00	0,00	0,00	0,00	360,40	2.342,60
1311	Investitionszuschüsse von Trägern öffentlichen Rechts				-502.563,30	0,00	0,00	0,00	-12.109,96	-490.453,34
3/0060001/00464	Neubau Daxberg Kapitaltransfer	31.07.2014	40,5	50,0	-41.415,30	0,00	0,00	0,00	-997,96	-40.417,34
3/0060001/00465	Neubau Daxberg Kapitaltransfer	30.12.2013	40,5	50,0	-37.350,00	0,00	0,00	0,00	-900,00	-36.450,00
3/0060001/00814	KT Neubau Daxberg	26.01.2011	40,5	50,0	-423.798,00	0,00	0,00	0,00	-10.212,00	-413.586,00
240300 Kindergarten Ramingdorf					394.971,20	0,00	0,00	0,00	10.178,66	384.792,54
1021	Grundstücke, Grundstückseinrichtungen und Infrastruktur				71.470,00	0,00	0,00	0,00	0,00	71.470,00
1/0010001/00248	Grundstück Nr. 56/6, KG-Nr. 3125, Sonstige Freizeitflächen 01.01.1900				23.940,00	0,00	0,00	0,00	0,00	23.940,00
1/0020001/00247	Grundstück Nr. 56/6, KG-Nr. 3125, Bauflächen Gebäude, 4 01.01.1900				31.080,00	0,00	0,00	0,00	0,00	31.080,00
1/0020002/00249	Grundstück Nr. 56/6, KG-Nr. 3125, Sonstige Betriebsfläche 01.01.1900				16.450,00	0,00	0,00	0,00	0,00	16.450,00

Ansatz MVAG Konto	Bezeichnung	Inbetrieb- nahme	RND	ND	Buchwert 31.12.2021	Zugänge/ + Umbuchungen -	Abgänge/ -	Wertaufholung+/ Wertminderung-	Abschreibung	Buchwert 31.12.2022
3/0290003/00453	Nestschaukel Ramingdorf	22.06.2011	0,0	10,0	0,00	0,00	0,00	0,00	0,00	0,00
1022	Gebäude und Bauten				414.216,51	0,00	0,00	0,00	11.819,37	402.397,14
3/0060001/00437	Generalsanierung Ramingdorf	30.06.2007	34,0	50,0	410.776,63	0,00	0,00	0,00	11.736,48	399.040,15
3/0060001/00455	Zubau Pultdach	11.12.2013	40,5	50,0	3.439,88	0,00	0,00	0,00	82,89	3.356,99
1025	Technische Anlagen, Fahrzeuge und Maschinen				45.311,08	0,00	0,00	0,00	1.534,17	43.776,91
3/0330003/00776	LWL Kindergarten Raming - Herstellungskosten	28.09.2020	30,5	33,0	44.706,40	0,00	0,00	0,00	1.419,25	43.287,15
3/0340002/00456	Geschirrspüler Ramingdorf	12.05.2016	3,0	10,0	266,34	0,00	0,00	0,00	66,59	199,75
5/0340002/00546	Waschmaschine	22.03.2018	0,0	10,0	0,00	0,00	0,00	0,00	0,00	0,00
5/0340002/00762	Rasenmäher	28.06.2019	6,0	10,0	338,34	0,00	0,00	0,00	48,33	290,01
1026	Amts-, Betriebs- und Geschäftsausstattung				3.342,88	0,00	0,00	0,00	930,94	2.411,94
5/0110002/00571	Einrichtung Altbestand	01.01.1900	0,0	10,0	0,00	0,00	0,00	0,00	0,00	0,00
5/0110002/00761	Kiga Ramingdorf Sonnensegel	12.05.2020	7,0	10,0	1.317,92	0,00	0,00	0,00	164,74	1.153,18
5/0180003/00544	PC Kindergarten Ramingdorf	22.06.2020	1,0	4,0	648,69	0,00	0,00	0,00	324,35	324,34
5/0180003/00546	Kopierer Kiga Ramingdorf	10.07.2020	2,5	5,0	950,72	0,00	0,00	0,00	271,63	679,09
5/0330001/00001	Sprechanlage Ramingdorf	31.12.2019	1,5	5,0	425,55	0,00	0,00	0,00	170,22	255,33
1311	Investitionszuschüsse von Trägern öffentlichen Rechts				-139.369,27	0,00	0,00	0,00	-4.105,82	-135.263,45
3/0060001/00450	Generalsanierung Ramingdorf Kapitaltransfer	21.12.2007	34,5	50,0	-5.325,00	0,00	0,00	0,00	-150,00	-5.175,00
3/0060001/00813	KT Generalsanierung Ramingdorf	30.06.2007	34,0	50,0	-94.360,00	0,00	0,00	0,00	-2.696,00	-91.664,00
3/0330003/00780	FFG Förd.LWL Kiga Rgd	28.09.2020	30,5	33,0	-39.684,27	0,00	0,00	0,00	-1.259,82	-38.424,45
262000 Sportplätze					1.754.315,98	-39.810,79	-493.440,80	0,00	27.357,01	2.180.588,98
1021	Grundstücke, Grundstückseinrichtungen und Infrastruktur				1.671.371,56	1.228.285,29	718.087,05	0,00	31.410,48	2.150.159,32
1/0020001/00375	Grundstück Sportplatz	28.02.2019			342.737,01	0,00	0,00	0,00	0,00	342.737,01
2/0005003/00001	Hochwasserschutz Sportplatzstraße	01.07.2022	33,0	33,0	3.060,00	0,00	3.060,00	0,00	0,00	0,00
2/0040001/00567	Abbiegespur ASV	01.07.2022	32,5	33,0	97.870,77	0,00	0,00	0,00	1.482,89	96.387,88
2/0040001/00818	Parkplatz, Außenanlagen, Zäune ASV	01.07.2022	32,5	33,0	156.510,57	679.812,64	79.828,94	0,00	11.462,03	745.032,24
2/0040008/00001	Zäune mit Unterbau	01.07.2022	20,0	20,0	14.059,56	250.599,34	264.658,90	0,00	0,00	0,00
2/0040013/00485	Planung und Bauaufsicht	01.07.2022	50,0	50,0	190.528,52	151.135,60	341.664,12	0,00	0,00	0,00
2/0040013/00486	Spielfeld ASV	01.07.2022	32,5	33,0	740.226,83	142.388,84	0,00	0,00	13.372,96	869.242,71
2/0140003/00001	Photovoltaikanlage	01.07.2022	20,0	20,0	180,00	0,00	180,00	0,00	0,00	0,00
2/0350004/00779	Flutlichtanlage ASV	01.07.2022	9,5	10,0	91.983,21	4.348,87	0,00	0,00	4.816,60	91.515,48
2/0460001/00001	Brunnen	01.07.2022	33,0	33,0	28.695,09	0,00	28.695,09	0,00	0,00	0,00
4/0290003/00001	Ankauf Tore	01.07.2022	9,5	10,0	5.520,00	0,00	0,00	0,00	276,00	5.244,00
1022	Gebäude und Bauten				1.738.302,93	899.543,77	217.400,00	0,00	29.144,81	2.391.301,89
2/0060001/00818	Gebäude ASV	01.07.2022	49,5	50,0	1.738.302,93	790.341,57	217.400,00	0,00	23.112,45	2.288.132,05
4/0110002/00774	Einrichtung ASV	01.07.2022	9,5	10,0	0,00	109.202,20	0,00	0,00	6.032,36	103.169,84

Ansatz MVAG Konto	Bezeichnung	Inbetrieb- nahme	RND	ND	Buchwert 31.12.2021	Zugänge/ + Umbuchungen -	Abgänge/	Wertaufholung+/ Wertminderung-	Abschreibung	Buchwert 31.12.2022
1026	Amts-, Betriebs- und Geschäftsausstattung				0,00	13.838,59	13.838,59	0,00	0,00	0,00
4/0100005/00001	Möbel ASV	25.02.2022	10,0	10,0	0,00	13.838,59	13.838,59	0,00	0,00	0,00
1311	Investitionszuschüsse von Trägern öffentlichen Rechts				-1.396.910,58	-2.181.478,44	-1.294.838,51	0,00	-31.872,28	-2.251.678,23
2/0020004/00001	KT Förd. Geolog.Gutachten	01.07.2022	32,5	33,0	-5.000,00	0,00	0,00	0,00	-75,76	-4.924,24
2/0040001/19000	KT NÖ LR Sportförderung	01.07.2022	32,5	33,0	-200.000,00	0,00	10.000,00	0,00	-3.181,82	-206.818,18
2/0040001/19009	KT Gemeinde Haidershofen Abbiegespur	01.07.2022	32,5	33,0	0,00	-45.506,66	0,00	0,00	-689,49	-44.817,17
2/0040001/19010	KT Gemeinde Haidershofen Parkplatz, Außenanlagen Zäur	01.07.2022	32,5	33,0	0,00	-356.139,09	0,00	0,00	-5.396,05	-350.743,04
2/0040001/00819	KT Gemeinde Haidershofen	01.07.2022	50,0	50,0	-1.141.910,58	-202.927,93	-1.344.838,51	0,00	0,00	0,00
2/0040001/00820	KT NÖ LR Raumordnungsförderung	01.07.2022	49,5	50,0	-50.000,00	0,00	40.000,00	0,00	-900,00	-89.100,00
2/0040013/00488	KT Gemeinde Haidershofen Spielfeld	01.07.2022	32,5	33,0	0,00	-415.495,61	0,00	0,00	-6.295,39	-409.200,22
2/0060001/00819	KT Gemeinde Haidershofen Gebäude	01.07.2022	49,5	50,0	0,00	-1.068.417,28	0,00	0,00	-10.684,17	-1.057.733,11
2/0350004/00783	KT Gemeinde Haidershofen Fluchtlichtanlage	01.07.2022	9,5	10,0	0,00	-43.528,11	0,00	0,00	-2.176,41	-41.351,70
4/0110002/00775	KT Gemeinde Haidershofen Einrichtung	01.07.2022	9,5	10,0	0,00	-49.463,76	0,00	0,00	-2.473,19	-46.990,57
1313	Investitionszuschüsse von übrigen				-258.447,93	0,00	-147.927,93	0,00	-1.326,00	-109.194,00
2/0040013/00487	KT ASV Behamberg-Haidershofen	01.07.2022	49,5	50,0	-252.927,93	0,00	-147.927,93	0,00	-1.050,00	-103.950,00
4/0290003/00002	KT ASV Beitrag Tore	01.07.2022	9,5	10,0	-5.520,00	0,00	0,00	0,00	-276,00	-5.244,00
423000 Essen auf Rädern					0,00	0,00	0,00	0,00	0,00	0,00
1025	Technische Anlagen, Fahrzeuge und Maschinen				0,00	0,00	0,00	0,00	0,00	0,00
4/0150002/00376	VW Caddy AM 768 FJ 1. Teilbetrag	22.12.2010	0,0	8,5	0,00	0,00	0,00	0,00	0,00	0,00
4/0150002/00568	VW Caddy AM 768 FJ 2. Teilbetrag	01.01.2016	0,0	3,0	0,00	0,00	0,00	0,00	0,00	0,00
612000 Gemeindestraßen					2.537.339,76	11.158,67	843,75	7.710,00	185.546,49	2.369.818,19
1021	Grundstücke, Grundstückseinrichtungen und Infrastruktur				3.206.476,66	11.158,67	843,75	7.710,00	224.096,60	3.000.404,98
2/0040001/18711	Behamberg / Geh- und Radweg Fläche 1.302,29 m², Oberfl. 01.01.2006	15,8	33,0	26.519,39	0,00	0,00	0,00	1.578,54	24.940,85	
2/0040001/18712	Behamberg / Geh- und Radweg Fläche 155,86 m², Oberfl. 01.01.2000	9,2	33,0	1.927,03	0,00	0,00	0,00	188,92	1.738,11	
2/0040001/18713	Behamberg / Fahrbahn Fläche 3.982,90 m², Oberfläche As 01.01.2006	15,8	33,0	101.382,96	0,00	0,00	0,00	6.034,70	95.348,26	
2/0040001/18714	Ramingdorf / Fahrbahn Fläche 2.273,48 m², Oberfläche As 01.01.2000	9,2	33,0	28.108,49	0,00	0,00	0,00	2.755,73	25.352,76	
2/0040001/18715	Wachtberg / Fahrbahn Fläche 12.122,05 m², Oberfläche As 01.01.2000	9,2	33,0	149.872,66	0,00	0,00	0,00	14.693,40	135.179,26	
2/0040001/18717	Weixlgarten / Fahrbahn Fläche 5.310,78 m², Oberfläche As 01.01.2006	15,8	33,0	108.146,79	0,00	0,00	0,00	6.437,31	101.709,48	
2/0040001/18718	Wachtberg / Parkstreifen Fläche 93,85 m², Oberfläche Betc 01.01.2000	9,2	33,0	1.160,32	0,00	0,00	0,00	113,76	1.046,56	
2/0040001/18724	Ramingtalstraße / Fahrbahn Fläche 653,44 m², Oberfläche 01.01.1993	2,6	33,0	2.851,36	0,00	0,00	0,00	792,04	2.059,32	
2/0040001/18725	Behamberg / Fahrbahn Fläche 2.505,27 m², Oberfläche As 01.01.2013	22,4	33,0	88.823,02	0,00	0,00	0,00	3.795,86	85.027,16	
2/0040001/18728	Behamberg / Fahrbahn Fläche 10.576,62 m², Oberfläche A 01.01.2000	9,2	33,0	163.456,86	0,00	0,00	0,00	16.025,18	147.431,68	
2/0040001/18730	Raming / Fahrbahn Fläche 1.984,07 m², Oberfläche Asphal 01.01.2013	22,4	33,0	74.926,35	0,00	0,00	0,00	3.201,98	71.724,37	
2/0040001/18732	Steinbach / Fahrbahn Fläche 2.223,54 m², Oberfläche Aspt 01.01.2013	22,4	33,0	63.067,68	0,00	0,00	0,00	2.695,20	60.372,48	
2/0040001/18733	Steinbach / Fahrbahn Fläche 7.542,81 m², Oberfläche Aspt 01.01.2000	9,2	33,0	93.256,51	0,00	0,00	0,00	9.142,80	84.113,71	
2/0040001/18734	Steinbach / Fahrbahn Fläche 103,15 m², Oberfläche Aspha 01.01.2006	15,8	33,0	2.100,42	0,00	0,00	0,00	125,03	1.975,39	

Ansatz MVAG Konto	Bezeichnung	Inbetrieb- nahme	RND	ND	Buchwert 31.12.2021	Zugänge/ + Umbuchungen -	Abgänge/	Wertaufholung+/ Wertminderung-	Abschreibung	Buchwert 31.12.2022
2/0040001/18735	Raming / Fahrbahn Fläche 563,11 m ² , Oberfläche Asphalt,	01.01.2000	9,2	33,0	6.962,08	0,00	0,00	0,00	682,56	6.279,52
2/0040001/18736	Wieserstraße / Fahrbahn Fläche 347,52 m ² , Oberfläche Asp	01.01.1993	2,6	33,0	1.516,45	0,00	0,00	0,00	421,24	1.095,21
2/0040001/18739	Wachtberg / Fahrbahn Fläche 565,68 m ² , Oberfläche Asp	01.01.1993	2,6	33,0	2.468,43	0,00	0,00	0,00	685,68	1.782,75
2/0040001/18742	Putznsiedlung / Fahrbahn Fläche 3.233,45 m ² , Oberfläche ,	01.01.2006	15,8	33,0	65.844,69	0,00	0,00	0,00	3.919,33	61.925,36
2/0040001/18743	Putznsiedlung / Fahrbahn Fläche 2.548,18 m ² , Oberfläche ,	01.01.2013	22,4	33,0	72.275,66	0,00	0,00	0,00	3.088,70	69.186,96
2/0040001/18745	Sportplatzstraße / Fahrbahn Fläche 1.772,13 m ² , Oberfläch	01.01.2000	9,2	33,0	27.387,38	0,00	0,00	0,00	2.685,04	24.702,34
2/0040001/18746	Ramingdorf / Geh- und Radweg Fläche 152,95 m ² , Oberfläch	01.01.2006	15,8	33,0	3.114,65	0,00	0,00	0,00	185,40	2.929,25
2/0040001/18747	Sportplatzstraße / Fahrbahn Fläche 127,65 m ² , Oberfläche	01.01.2006	15,8	33,0	3.249,27	0,00	0,00	0,00	193,41	3.055,86
2/0040001/18748	Sportplatzstraße / Fahrbahn Fläche 100,98 m ² , Oberfläche	01.01.1993	2,6	33,0	550,80	0,00	0,00	0,00	153,00	397,80
2/0040001/18749	Ramingdorf / Fahrbahn Fläche 7.649,22 m ² , Oberfläche Asp	01.01.2000	9,2	33,0	118.215,14	0,00	0,00	0,00	11.589,72	106.625,42
2/0040001/18750	Schachnersiedlung / Fahrbahn Fläche 1.991,05 m ² , Oberfläch	01.01.2000	9,2	33,0	24.616,63	0,00	0,00	0,00	2.413,40	22.203,23
2/0040001/18751	Schachnersiedlung / Fahrbahn Fläche 2.549,78 m ² , Oberfläch	01.01.1993	2,6	33,0	11.126,32	0,00	0,00	0,00	3.090,64	8.035,68
2/0040001/18752	Weixlgarten / Fahrbahn Fläche 1.749,53 m ² , Oberfläche As	01.01.2000	9,2	33,0	21.630,48	0,00	0,00	0,00	2.120,64	19.509,84
2/0040001/18753	Behamberg / Parkstreifen Fläche 604,74 m ² , Oberfläche Pfl	01.01.2006	15,8	33,0	12.314,70	0,00	0,00	0,00	733,02	11.581,68
2/0040001/18754	Schachnersiedlung / Fahrbahn Fläche 8.314,00 m ² , Oberfläch	01.01.2013	22,4	33,0	235.815,13	0,00	0,00	0,00	10.077,57	225.737,56
2/0040001/18757	Wieserstraße / Fahrbahn Fläche 1.561,15 m ² , Oberfläche A	01.01.2000	9,2	33,0	19.301,42	0,00	0,00	0,00	1.892,30	17.409,12
2/0040001/18758	Wieserstraße / Fahrbahn Fläche 969,73 m ² , Oberfläche Asp	01.01.2006	15,8	33,0	19.747,14	0,00	0,00	0,00	1.175,43	18.571,71
2/0040001/18759	Putznsiedlung / Fahrbahn Fläche 4.514,31 m ² , Oberfläche ,	01.01.1993	2,6	33,0	19.698,81	0,00	0,00	0,00	5.471,89	14.226,92
2/0040001/18764	Putznsiedlung / Fahrbahn Fläche 5.746,03 m ² , Oberfläche ,	01.01.2000	9,2	33,0	71.041,76	0,00	0,00	0,00	6.964,88	64.076,88
2/0040001/18765	Kindlehen / Fahrbahn Fläche 2.070,78 m ² , Oberfläche Asp	01.01.1993	2,6	33,0	9.036,13	0,00	0,00	0,00	2.510,04	6.526,09
2/0040001/18766	Kindlehen / Fahrbahn Fläche 2.331,35 m ² , Oberfläche Asp	01.01.2000	9,2	33,0	28.823,96	0,00	0,00	0,00	2.825,88	25.998,08
2/0040001/18767	Kindlehen / Fahrbahn Fläche 442,25 m ² , Oberfläche Aspha	01.01.2013	22,4	33,0	12.543,82	0,00	0,00	0,00	536,06	12.007,76
2/0040001/18768	Kindlehen / Fahrbahn Fläche 1.576,88 m ² , Oberfläche Asp	01.01.2006	15,8	33,0	32.110,92	0,00	0,00	0,00	1.911,36	30.199,56
2/0040001/18771	Zaunersiedlung / Geh- und Radweg Fläche 40,55 m ² , Ober	01.01.2006	15,8	33,0	825,64	0,00	0,00	0,00	49,15	776,49
2/0040001/18772	Zaunersiedlung / Fahrbahn Fläche 4.420,50 m ² , Oberfläche	01.01.2006	15,8	33,0	90.017,34	0,00	0,00	0,00	5.358,18	84.659,16
2/0040001/18773	Behamberg / Fahrbahn Fläche 748,18 m ² , Oberfläche Asp	01.01.1993	2,6	33,0	4.080,98	0,00	0,00	0,00	1.133,61	2.947,37
2/0040001/18776	Behamberg / Parkstreifen Fläche 87,80 m ² , Oberfläche Asp	01.01.2000	9,2	33,0	1.085,53	0,00	0,00	0,00	106,42	979,11
2/0040001/18779	Zaunersiedlung / Fahrbahn Fläche 3.663,49 m ² , Oberfläche	01.01.2000	9,2	33,0	45.294,07	0,00	0,00	0,00	4.440,60	40.853,47
2/0040001/18780	Ramingtalstraße / Geh- und Radweg Fläche 1.273,12 m ² , C	01.01.2006	15,8	33,0	25.925,34	0,00	0,00	0,00	1.543,18	24.382,16
2/0040001/18781	Ramingtalstraße / Geh- und Radweg Fläche 622,36 m ² , Ob	01.01.2000	9,2	33,0	7.694,59	0,00	0,00	0,00	754,37	6.940,22
2/0040001/18782	Wachtberg / Geh- und Radweg Fläche 1.106,61 m ² , Oberfläch	01.01.2006	15,8	33,0	22.534,50	0,00	0,00	0,00	1.341,34	21.193,16
2/0040001/18783	Ramingdorf / Geh- und Radweg Fläche 463,75 m ² , Oberfläch	01.01.2000	9,2	33,0	5.733,64	0,00	0,00	0,00	562,12	5.171,52
2/0040001/18784	Ramingdorf / Geh- und Radweg Fläche 330,40 m ² , Oberfläch	01.01.2013	22,4	33,0	9.371,33	0,00	0,00	0,00	400,48	8.970,85
2/0040001/18788	Raming / Fahrbahn Fläche 346,44 m ² , Oberfläche Asphalt,	01.01.1993	2,6	33,0	1.889,67	0,00	0,00	0,00	524,91	1.364,76
2/0040001/18789	Raming / Fahrbahn Fläche 154,71 m ² , Oberfläche Asphalt,	01.01.2000	9,2	33,0	2.390,97	0,00	0,00	0,00	234,41	2.156,56
2/0040001/18790	Behamberg / Parkstreifen Fläche 642,11 m ² , Oberfläche As	01.01.2006	15,8	33,0	13.075,59	0,00	0,00	0,00	778,31	12.297,28
2/0040001/18792	Raming / Fahrbahn Fläche 317,71 m ² , Oberfläche Asphalt,	01.01.2006	15,8	33,0	8.087,16	0,00	0,00	0,00	481,38	7.605,78
2/0040001/18794	Ramingtalstraße / Fahrbahn Fläche 708,87 m ² , Oberfläche	01.01.1993	2,6	33,0	3.866,56	0,00	0,00	0,00	1.074,04	2.792,52
2/0040001/18795	Daxberg / Fahrbahn Fläche 3.997,73 m ² , Oberfläche Aspha	01.01.2006	15,8	33,0	101.760,39	0,00	0,00	0,00	6.057,17	95.703,22

Ansatz MVAG Konto	Bezeichnung	Inbetrieb- nahme	RND	ND	Buchwert 31.12.2021	Zugänge/ + Umbuchungen -	Abgänge/	Wertaufholung+/ Wertminderung-	Abschreibung	Buchwert 31.12.2022
2/0040001/18796	Ramingdorf / Geh- und Radweg Fläche 1.042,27 m ² , Oberfl	01.01.2006	15,8	33,0	21.224,50	0,00	0,00	0,00	1.263,36	19.961,14
2/0040001/18797	Behamberg / Parkstreifen Fläche 701,60 m ² , Oberfläche Pfl	01.01.2000	9,2	33,0	8.674,33	0,00	0,00	0,00	850,42	7.823,91
2/0040001/18799	Ramingdorf / Geh- und Radweg Fläche 3,65 m ² , Oberfläche	01.01.2006	15,8	33,0	74,41	0,00	0,00	0,00	4,43	69,98
2/0040001/18800	Wachtberg / Fahrbahn Fläche 4.029,69 m ² , Oberfläche Asp	01.01.2006	15,8	33,0	82.059,10	0,00	0,00	0,00	4.884,47	77.174,63
2/0040001/18801	Ramingdorfstraße / Fahrbahn Fläche 1.119,27 m ² , Oberfläc	01.01.1993	2,6	33,0	4.884,09	0,00	0,00	0,00	1.356,69	3.527,40
2/0040001/18802	Ramingdorfstraße / Fahrbahn Fläche 885,09 m ² , Oberfläch	01.01.2000	9,2	33,0	10.942,92	0,00	0,00	0,00	1.072,84	9.870,08
2/0040001/18803	Behamberg / Geh- und Radweg Fläche 66,54 m ² , Oberfläc	01.01.2006	15,8	33,0	1.355,00	0,00	0,00	0,00	80,65	1.274,35
2/0040001/18805	Ramingdorf / Fahrbahn Fläche 731,10 m ² , Oberfläche Asp	01.01.2006	15,8	33,0	14.887,86	0,00	0,00	0,00	886,18	14.001,68
2/0040001/18809	Wachtberg / Fahrbahn Fläche 71,55 m ² , Oberfläche Asphal	01.01.1986	0,0	33,0	0,00	0,00	0,00	0,00	0,00	0,00
2/0040001/18810	Wachtberg / Fahrbahn Fläche 1.130,40 m ² , Oberfläche Asp	01.01.2013	22,4	33,0	32.062,26	0,00	0,00	0,00	1.370,18	30.692,08
2/0040001/18811	Ramingdorf / Fahrbahn Fläche 902,25 m ² , Oberfläche Asp	01.01.2006	15,8	33,0	22.966,36	0,00	0,00	0,00	1.367,05	21.599,31
2/0040001/18812	Ramingdorf / Geh- und Radweg Fläche 631,92 m ² , Oberfläc	01.01.2006	15,8	33,0	12.868,20	0,00	0,00	0,00	765,96	12.102,24
2/0040001/18813	Ramingtalstraße / Geh- und Radweg Fläche 256,45 m ² , Ob	01.01.2000	9,2	33,0	3.170,67	0,00	0,00	0,00	310,85	2.859,82
2/0040001/18814	Ramingtalstraße / Geh- und Radweg Fläche 117,38 m ² , Ob	01.01.2006	15,8	33,0	2.390,38	0,00	0,00	0,00	142,28	2.248,10
2/0040001/18819	Dorf-/Kirchenplatz	31.12.2006	16,5	33,0	634.708,87	0,00	0,00	0,00	36.269,08	598.439,79
2/0040001/18999	Straßenbau 2020	27.07.2020	30,5	33,0	92.309,92	0,00	0,00	0,00	2.930,47	89.379,45
2/0040001/19001	Straßenbau 2021	25.05.2021	31,0	33,0	43.854,17	0,00	0,00	0,00	1.370,44	42.483,73
2/0040001/19007	Busbuchten - Ausbau	01.01.2023	33,0	33,0	0,00	7.124,62	0,00	0,00	0,00	7.124,62
2/0040001/19008	Straßenbau Sanierung Putzsiedlung	01.01.2023	33,0	33,0	0,00	4.034,05	0,00	0,00	0,00	4.034,05
2/0040001/00817	Siedlungsstraße Steinbach-Plettenbacher	25.10.2019	29,5	33,0	86.413,00	0,00	0,00	0,00	2.833,21	83.579,79
2/0040002/18740	Ramingtalstraße / Fahrbahn Fläche 806,91 m ² , Oberfläche	01.01.2009	0,0	10,0	0,00	0,00	0,00	0,00	0,00	0,00
2/0040002/18741	Ramingtalstraße / Fahrbahn Fläche 664,26 m ² , Oberfläche	01.01.2013	0,0	10,0	564,62	0,00	0,00	0,00	564,62	0,00
2/0040002/18787	Raming / Fahrbahn Fläche 125,40 m ² , Oberfläche Schotter	01.01.2013	0,0	10,0	106,59	0,00	0,00	0,00	106,59	0,00
2/0040002/18793	Schachnersiedlung / Fahrbahn Fläche 75,60 m ² , Oberfläche	01.01.2013	0,0	10,0	64,26	0,00	0,00	0,00	64,26	0,00
2/0040002/18798	Raming / Fahrbahn Fläche 495,54 m ² , Oberfläche Schotter	01.01.2013	0,0	10,0	421,21	0,00	0,00	0,00	421,21	0,00
2/0040012/00756	Schaukasten bei Gemeinde	04.12.2017	9,5	15,0	350,78	0,00	0,00	0,00	33,41	317,37
2/0040012/00757	Schaukasten bei Gemeinde ASV	14.09.2017	9,5	15,0	343,76	0,00	0,00	0,00	32,74	311,02
2/0040012/00758	Schaukasten bei Gemeinde	08.05.2018	10,0	15,0	370,49	0,00	0,00	0,00	33,68	336,81
2/0040012/00778	Schaukasten bei Gde SPÖ	28.05.2021	13,0	15,0	935,65	0,00	0,00	0,00	66,83	868,82
2/0070002/18858	Auffahrt Putzsiedlung	04.06.2021	18,0	20,0	7.057,47	0,00	0,00	0,00	371,45	6.686,02
2/0070002/18859	Knarz Richtung Steyr 2022	01.07.2022	19,5	20,0	0,00	0,00	0,00	7.710,00	192,75	7.517,25
2/0070002/00482	Behamberg Raiffeisenkasse	31.12.1992	0,0	20,0	0,00	0,00	0,00	0,00	0,00	0,00
2/0070002/00483	Kreuzung Blindhof Richtung Steyr	31.12.1992	0,0	20,0	0,00	0,00	0,00	0,00	0,00	0,00
2/0070002/00485	Wirt in der Straße	31.12.1993	0,0	20,0	0,00	0,00	0,00	0,00	0,00	0,00
2/0070002/00486	Zaunersiedlung Richtung Steyr	31.12.1993	0,0	20,0	0,00	0,00	0,00	0,00	0,00	0,00
2/0070002/00487	Ort Wachtberg	31.12.1996	0,0	20,0	0,00	0,00	0,00	0,00	0,00	0,00
2/0070002/00488	Putzsiedlung - Bamberger Mühle	31.12.1996	0,0	20,0	0,00	0,00	0,00	0,00	0,00	0,00
2/0070002/00489	Steinbach	31.12.1997	0,0	20,0	0,00	0,00	0,00	0,00	0,00	0,00
2/0070002/00491	Kindlehen	31.12.1999	0,0	20,0	0,00	0,00	0,00	0,00	0,00	0,00

Ansatz MVAG Konto	Bezeichnung	Inbetrieb- nahme	RND	ND	Buchwert 31.12.2021	Zugänge/ + Umbuchungen	Abgänge/ -	Wertaufholung+/ Wertminderung-	Abschreibung	Buchwert 31.12.2022
2/0070002/00492	Hirm-Stiegler Richtung Steyr	31.12.2003	0,5	20,0	534,00	0,00	0,00	0,00	356,00	178,00
2/0070002/00493	Hirm-Stiegler Richtung Haag	31.12.2003	0,5	20,0	534,00	0,00	0,00	0,00	356,00	178,00
2/0070002/00494	Pretschsiedlung Richtung Steyr	31.12.2006	3,5	20,0	899,33	0,00	0,00	0,00	199,85	699,48
2/0070002/00495	Pretschsiedlung Richtung Weistrach	31.12.2018	15,5	20,0	5.190,96	0,00	0,00	0,00	314,60	4.876,36
2/0070002/00496	Gwengstraße	31.12.2006	3,5	20,0	899,33	0,00	0,00	0,00	199,85	699,48
2/0070002/00497	Schedlstraße	31.12.2006	3,5	20,0	899,33	0,00	0,00	0,00	199,85	699,48
2/0070002/00498	Knarz Richtung Weistrach	31.12.2006	3,5	20,0	843,75	0,00	0,00	0,00	187,50	656,25
2/0070002/00499	Knarz Richtung Steyr	31.12.2006	3,5	20,0	843,75	0,00	843,75	0,00	0,00	0,00
2/0070002/00500	Kreuzung Blindhof-ASZ	31.01.2007	4,0	20,0	937,50	0,00	0,00	0,00	187,50	750,00
2/0070002/00501	Aufersteiner	31.12.2008	5,5	20,0	1.738,10	0,00	0,00	0,00	267,40	1.470,70
2/0070002/00502	Strohof	31.12.2008	5,5	20,0	1.738,10	0,00	0,00	0,00	267,40	1.470,70
2/0070002/00503	Preuschenberg	31.12.2008	5,5	20,0	1.738,10	0,00	0,00	0,00	267,40	1.470,70
2/0070002/00504	Artmayr	31.12.2008	5,5	20,0	1.738,10	0,00	0,00	0,00	267,40	1.470,70
2/0070002/00505	Poststraße 16	31.12.2011	8,5	20,0	2.583,53	0,00	0,00	0,00	271,95	2.311,58
2/0070002/00506	Ramingdorfstraße 2	31.12.2011	8,5	20,0	2.583,53	0,00	0,00	0,00	271,95	2.311,58
2/0070002/00507	Zaunersiedlung Richtung Kleinraming	31.12.2011	8,5	20,0	2.583,53	0,00	0,00	0,00	271,95	2.311,58
2/0070002/00509	Behamberg Kindergarten Behamberg	31.12.2002	0,0	20,0	223,82	0,00	0,00	0,00	223,82	0,00
2/0290003/00385	Spielplatz Zaunersiedlung 2016	09.11.2016	3,5	10,0	5.090,87	0,00	0,00	0,00	1.131,30	3.959,57
4/0040012/00001	Leitpflocke mit Teleskopschneestangen	28.12.2021	13,5	15,0	21.191,25	0,00	0,00	0,00	1.461,47	19.729,78
1311	Investitionszuschüsse von Trägern öffentlichen Rechts				-599.757,03	0,00	0,00	0,00	-29.535,21	-570.221,82
2/0040001/18861	Gemeindewegdotation 1987	31.12.1987	0,0	33,0	0,00	0,00	0,00	0,00	0,00	0,00
2/0040001/18915	Gemeindewegdotation 2017	17.10.2017	28,5	33,0	-13.409,08	0,00	0,00	0,00	-454,55	-12.954,53
2/0040001/18916	Gemeindewegdotation 2016	17.10.2016	27,5	33,0	-8.636,36	0,00	0,00	0,00	-303,03	-8.333,33
2/0040001/18917	Gemeindewegdotation 2015	05.10.2015	26,5	33,0	-8.333,33	0,00	0,00	0,00	-303,03	-8.030,30
2/0040001/18918	Gemeindewegdotation 2014	04.11.2014	25,5	33,0	-16.060,61	0,00	0,00	0,00	-606,06	-15.454,55
2/0040001/18919	Gemeindewegdotation 2013	17.09.2013	24,5	33,0	-15.454,55	0,00	0,00	0,00	-606,06	-14.848,49
2/0040001/18920	Gemeindewegdotation 2012	11.12.2012	23,5	33,0	-11.136,35	0,00	0,00	0,00	-454,54	-10.681,81
2/0040001/18921	Gemeindewegdotation 2011	26.09.2011	22,5	33,0	-10.681,81	0,00	0,00	0,00	-454,55	-10.227,26
2/0040001/18922	Gemeindewegdotation 2008	03.03.2009	20,0	33,0	-9.545,45	0,00	0,00	0,00	-454,55	-9.090,90
2/0040001/18923	Gemeindewegdotation 2003	31.12.2003	14,5	33,0	-4.696,97	0,00	0,00	0,00	-303,03	-4.393,94
2/0040001/18924	Gemeindewegdotation 2002	26.03.2002	13,0	33,0	-6.166,18	0,00	0,00	0,00	-440,44	-5.725,74
2/0040001/18925	Gemeindewegdotation 2000	28.03.2000	11,0	33,0	-5.285,30	0,00	0,00	0,00	-440,44	-4.844,86
2/0040001/18926	Gemeindewegdotation 1999	26.01.1999	10,0	33,0	-4.844,86	0,00	0,00	0,00	-440,44	-4.404,42
2/0040001/18927	Gemeindewegdotation 1998	30.01.1998	9,0	33,0	-6.606,63	0,00	0,00	0,00	-660,66	-5.945,97
2/0040001/18928	Gemeindewegdotation 1996	31.12.1996	7,5	33,0	-5.615,63	0,00	0,00	0,00	-660,66	-4.954,97
2/0040001/18929	Gemeindewegdotation 1991	19.01.1991	2,0	33,0	-132,13	0,00	0,00	0,00	-44,04	-88,09
2/0040001/18930	Gemeindewegdotation 1989	17.01.1989	0,0	33,0	-193,79	0,00	0,00	0,00	-193,79	0,00
2/0040001/18931	Radwegförderung 2006	27.11.2006	17,5	33,0	-12.887,17	0,00	0,00	0,00	-696,60	-12.190,57

Ansatz MVAG Konto	Bezeichnung	Inbetrieb- nahme	RND	ND	Buchwert 31.12.2021	Zugänge/ + Umbuchungen	Abgänge/ -	Wertaufholung+/ Wertminderung-	Abschreibung	Buchwert 31.12.2022
2/0040001/18932	Radwegförderung 2007	20.12.2007	18,5	33,0	-82.210,66	0,00	0,00	0,00	-4.215,93	-77.994,73
2/0040001/18933	Radwegförderung 2008	12.06.2008	19,0	33,0	-567,29	0,00	0,00	0,00	-28,36	-538,93
2/0040001/18934	Radwegförderung 2009	10.12.2009	20,5	33,0	-22.405,84	0,00	0,00	0,00	-1.042,13	-21.363,71
2/0040001/18935	Gemeindewegdotation 2010	04.10.2010	21,5	33,0	-10.227,26	0,00	0,00	0,00	-454,54	-9.772,72
2/0040001/18936	Radwegförderung 2011	28.02.2011	22,0	33,0	-18.337,20	0,00	0,00	0,00	-797,27	-17.539,93
2/0040001/18937	Radwegförderung 2012	27.12.2012	23,5	33,0	-37.121,22	0,00	0,00	0,00	-1.515,15	-35.606,07
2/0040001/18938	Radwegförderung 2014	12.05.2014	25,0	33,0	-9.867,13	0,00	0,00	0,00	-379,51	-9.487,62
2/0040001/18939	Radwegförderung 2013	04.11.2013	24,5	33,0	-57.954,54	0,00	0,00	0,00	-2.272,73	-55.681,81
2/0040001/18940	Förderungen 2006	11.08.2006	17,5	33,0	-44.848,49	0,00	0,00	0,00	-2.424,24	-42.424,25
2/0040001/18941	Förderungen 2007	18.12.2007	18,5	33,0	-23.636,37	0,00	0,00	0,00	-1.212,12	-22.424,25
2/0040001/18942	Förderungen 2008	22.12.2008	19,5	33,0	-9.318,17	0,00	0,00	0,00	-454,54	-8.863,63
2/0040001/18943	Förderungen 2013	21.01.2013	24,0	33,0	-14.032,78	0,00	0,00	0,00	-561,31	-13.471,47
2/0040001/18944	Förderungen 2013	21.01.2013	24,0	33,0	-14.032,78	0,00	0,00	0,00	-561,31	-13.471,47
2/0040001/18951	Förderungen 2005	27.12.2005	16,5	33,0	-10.606,06	0,00	0,00	0,00	-606,06	-10.000,00
2/0040001/18957	Förderungen 1995	12.12.1995	6,5	33,0	-545,05	0,00	0,00	0,00	-72,67	-472,38
2/0040001/18968	Gemeindewegdotation 2009	15.03.2010	21,0	33,0	-9.999,99	0,00	0,00	0,00	-454,55	-9.545,44
2/0040001/19004	Förderung 2007	30.06.2007	18,0	33,0	-94.360,00	0,00	0,00	0,00	-4.966,32	-89.393,68
1313	Investitionszuschüsse von übrigen				-69.379,87	0,00	0,00	0,00	-9.014,90	-60.364,97
2/0040001/18945	Förderung Austrian Power Grip	30.10.2014	25,5	33,0	-11.381,19	0,00	0,00	0,00	-429,48	-10.951,71
2/0040001/18946	Raiffeisenkasse Beitrag Brunnen	19.09.2007	18,5	33,0	-2.954,54	0,00	0,00	0,00	-151,51	-2.803,03
2/0040001/18947	Interessentenbeitrag 2009	10.11.2009	20,5	33,0	-2.502,03	0,00	0,00	0,00	-116,37	-2.385,66
2/0040001/18948	Interessentenbeitrag 2016	31.12.2016	27,5	33,0	-5.181,81	0,00	0,00	0,00	-181,82	-4.999,99
2/0040001/18950	Interessentenbeitrag 2005	31.12.2005	16,5	33,0	-9.878,81	0,00	0,00	0,00	-564,50	-9.314,31
2/0040001/18952	Interessentenbeitrag 2004	31.12.2004	15,5	33,0	-4.083,83	0,00	0,00	0,00	-247,50	-3.836,33
2/0040001/18953	Interessentenbeitrag 2001	31.12.2001	12,5	33,0	-714,22	0,00	0,00	0,00	-52,91	-661,31
2/0040001/18954	Interessentenbeitrag 2000	31.12.2000	11,5	33,0	-6.634,40	0,00	0,00	0,00	-530,75	-6.103,65
2/0040001/18955	Interessentenbeitrag 1997	31.12.1997	8,5	33,0	-2.441,15	0,00	0,00	0,00	-256,96	-2.184,19
2/0040001/18956	Interessentenbeitrag 1996	31.12.1996	7,5	33,0	-1.994,07	0,00	0,00	0,00	-234,60	-1.759,47
2/0040001/18958	Interessentenbeitrag 1994	31.12.1994	5,5	33,0	-4.361,44	0,00	0,00	0,00	-670,99	-3.690,45
2/0040001/18959	Interessentenbeitrag 1993	31.12.1993	4,5	33,0	-6.144,79	0,00	0,00	0,00	-1.117,23	-5.027,56
2/0040001/18960	Interessentenbeitrag 1992	31.12.1992	3,5	33,0	-225,45	0,00	0,00	0,00	-50,10	-175,35
2/0040001/18961	Interessentenbeitrag 1991	31.12.1991	2,5	33,0	-1.027,93	0,00	0,00	0,00	-293,69	-734,24
2/0040001/18962	Interessentenbeitrag 1990	31.12.1990	1,5	33,0	-2.985,08	0,00	0,00	0,00	-1.194,03	-1.791,05
2/0040001/18963	Interessentenbeitrag 1989	31.12.1989	0,5	33,0	-743,24	0,00	0,00	0,00	-495,49	-247,75
2/0040001/18964	Interessentenbeitrag 1988	31.12.1988	0,0	33,0	-2.208,48	0,00	0,00	0,00	-2.208,48	0,00
2/0040001/18965	Interessentenbeitrag 1987	31.12.1987	0,0	33,0	0,00	0,00	0,00	0,00	0,00	0,00
2/0040001/18969	Interessentenbeitrag 2015	03.04.2015	26,0	33,0	-802,83	0,00	0,00	0,00	-29,73	-773,10

Ansatz MVAG Konto	Bezeichnung	Inbetrieb- nahme	RND	ND	Buchwert 31.12.2021	Zugänge/ + Umbuchungen	Abgänge/ -	Wertaufholung+/ Wertminderung-	Abschreibung	Buchwert 31.12.2022
2/0070002/18856	KT Pretschsiedlung Richtung Weistrach	31.12.2018	15,5	20,0	-3.114,58	0,00	0,00	0,00	-188,76	-2.925,82
640000	Einrichtungen u.Maßn.n.d.Stvo				4.716,11	0,00	0,00	0,00	520,60	4.195,51
1021	Grundstücke, Grundstückseinrichtungen und Infrastruktur				4.716,11	0,00	0,00	0,00	520,60	4.195,51
2/0040012/00381	Verkehrsspiegel Raika Behamberg	28.04.2011	3,0	15,0	189,69	0,00	0,00	0,00	47,42	142,27
2/0040012/00382	Verkehrsspiegel 2010	01.01.2010	2,0	15,0	104,40	0,00	0,00	0,00	34,80	69,60
2/0040012/00474	Verkehrsspiegel Raika Badhof 2+3	21.07.2015	7,5	15,0	300,44	0,00	0,00	0,00	35,35	265,09
2/0040012/00475	Verkehrsspiegel Schachnersiedlung/Schedlstraße	21.07.2015	7,5	15,0	822,72	0,00	0,00	0,00	96,79	725,93
2/0040012/00476	Verkehrsspiegel 2016	10.08.2016	8,5	15,0	313,69	0,00	0,00	0,00	33,02	280,67
2/0040012/00477	Verkehrsspiegel Kindlehen	06.10.2016	8,5	15,0	294,92	0,00	0,00	0,00	31,04	263,88
2/0040012/00478	Verkehrsspiegel 2016	05.10.2016	8,5	15,0	328,87	0,00	0,00	0,00	34,62	294,25
2/0040012/00479	Verkehrsspiegel Raikasdgl, Wachtberg 10	23.05.2017	9,0	15,0	765,48	0,00	0,00	0,00	76,55	688,93
2/0040012/00480	Verkehrsspiegel Kiga Ramingdorf-Raika Haidershofen	28.08.2018	10,5	15,0	479,84	0,00	0,00	0,00	41,73	438,11
2/0040012/00776	Verkehrsspiegel Hafnerstraße	13.09.2019	11,5	15,0	558,03	0,00	0,00	0,00	44,64	513,39
2/0040012/00777	Verkehrsspiegel Heuberg	13.09.2019	11,5	15,0	558,03	0,00	0,00	0,00	44,64	513,39
2/0300001/00383	Geschwindigkeitsmessgerät	10.11.2008	0,0	12,0	0,00	0,00	0,00	0,00	0,00	0,00
1311	Investitionszuschüsse von Trägern öffentlichen Rechts				0,00	0,00	0,00	0,00	0,00	0,00
2/0300001/00802	KT Geschwindigkeitsmessgerät	02.02.2009	0,0	12,0	0,00	0,00	0,00	0,00	0,00	0,00
710000	Land- und Forstwirtschaftl. Wegebau				1.092.297,74	49.636,42	11.086,38	0,00	106.974,44	1.023.873,34
1021	Grundstücke, Grundstückseinrichtungen und Infrastruktur				1.466.441,54	49.636,42	0,00	0,00	122.863,77	1.393.214,19
2/0040001/18710	Poststraße / Fahrbahn Fläche 15.166,18 m², Oberfläche As 01.01.2000	9,2	33,0	187.509,10	0,00	0,00	0,00	18.383,25	169.125,85	
2/0040001/18716	Holz / Fahrbahn Fläche 227,89 m², Oberfläche Asphalt, Zu: 01.01.1986	0,0	33,0	0,00	0,00	0,00	0,00	0,00	0,00	
2/0040001/18719	Holz / Fahrbahn Fläche 2.987,24 m², Oberfläche Asphalt, Z 01.01.2006	15,8	33,0	60.831,06	0,00	0,00	0,00	3.620,90	57.210,16	
2/0040001/18720	Voralpenstraße / Fahrbahn Fläche 2.210,14 m², Oberfläche 01.01.2000	9,2	33,0	27.325,36	0,00	0,00	0,00	2.678,96	24.646,40	
2/0040001/18721	Voralpenstraße / Fahrbahn Fläche 1.203,37 m², Oberfläche 01.01.2006	15,8	33,0	24.504,90	0,00	0,00	0,00	1.458,63	23.046,27	
2/0040001/18722	Poststraße / Fahrbahn Fläche 802,49 m², Oberfläche Asph: 01.01.2013	22,4	33,0	22.761,39	0,00	0,00	0,00	972,71	21.788,68	
2/0040001/18723	Poststraße / Fahrbahn Fläche 1.480,60 m², Oberfläche Asp 01.01.1993	2,6	33,0	6.460,79	0,00	0,00	0,00	1.794,66	4.666,13	
2/0040001/18726	Holz / Fahrbahn Fläche 1.868,46 m², Oberfläche Asphalt, Z 01.01.2013	22,4	33,0	52.996,32	0,00	0,00	0,00	2.264,80	50.731,52	
2/0040001/18727	Poststraße / Fahrbahn Fläche 3.253,85 m², Oberfläche Asp 01.01.2006	15,8	33,0	66.260,12	0,00	0,00	0,00	3.944,05	62.316,07	
2/0040001/18729	Badhof / Fahrbahn Fläche 3.184,11 m², Oberfläche Asphalt 01.01.1993	2,6	33,0	13.894,29	0,00	0,00	0,00	3.859,53	10.034,76	
2/0040001/18737	Blindhof / Fahrbahn Fläche 258,27 m², Oberfläche Asphalt, 01.01.2000	9,2	33,0	3.193,09	0,00	0,00	0,00	313,05	2.880,04	
2/0040001/18738	Blindhof / Fahrbahn Fläche 488,78 m², Oberfläche Asphalt, 01.01.2006	15,8	33,0	9.953,34	0,00	0,00	0,00	592,46	9.360,88	
2/0040001/18744	Schedlstraße / Fahrbahn Fläche 6.388,73 m², Oberfläche A 01.01.1993	2,6	33,0	27.878,09	0,00	0,00	0,00	7.743,91	20.134,18	
2/0040001/18755	Hafnerstraße / Fahrbahn Fläche 5.524,77 m², Oberfläche A 01.01.2006	15,8	33,0	112.504,31	0,00	0,00	0,00	6.696,69	105.807,62	
2/0040001/18756	Hafnerstraße / Fahrbahn Fläche 375,05 m², Oberfläche As: 01.01.2013	22,4	33,0	13.297,05	0,00	0,00	0,00	568,25	12.728,80	
2/0040001/18760	Heuberg / Fahrbahn Fläche 8.550,47 m², Oberfläche Asph: 01.01.2000	9,2	33,0	105.714,84	0,00	0,00	0,00	10.364,20	95.350,64	
2/0040001/18761	Heuberg / Fahrbahn Fläche 2.316,90 m², Oberfläche Asph: 01.01.2006	15,8	33,0	47.180,52	0,00	0,00	0,00	2.808,36	44.372,16	

Ansatz MVAG Konto	Bezeichnung	Inbetrieb- nahme	RND	ND	Buchwert 31.12.2021	Zugänge/ + Umbuchungen -	Abgänge/ -	Wertaufholung+/ Wertminderung-	Abschreibung	Buchwert 31.12.2022
2/0040001/18762	Heuberg / Fahrbahn Fläche 510,39 m ² , Oberfläche Asphalt	01.01.1993	2,6	33,0	2.227,16	0,00	0,00	0,00	618,66	1.608,50
2/0040001/18763	Heuberg / Fahrbahn Fläche 1.049,16 m ² , Oberfläche Asphalt	01.01.2013	22,4	33,0	29.757,99	0,00	0,00	0,00	1.271,71	28.486,28
2/0040001/18769	Schedlstraße / Fahrbahn Fläche 184,68 m ² , Oberfläche Asphalt	01.01.2006	15,8	33,0	3.760,76	0,00	0,00	0,00	223,85	3.536,91
2/0040001/18770	Schedlstraße / Fahrbahn Fläche 3.552,19 m ² , Oberfläche Asphalt	01.01.2000	9,2	33,0	43.917,99	0,00	0,00	0,00	4.305,69	39.612,30
2/0040001/18774	Holz / Fahrbahn Fläche 4.735,04 m ² , Oberfläche Asphalt, Z	01.01.2000	9,2	33,0	58.542,32	0,00	0,00	0,00	5.739,44	52.802,88
2/0040001/18775	Hafnerstraße / Fahrbahn Fläche 7.141,82 m ² , Oberfläche Asphalt	01.01.2000	9,2	33,0	88.298,87	0,00	0,00	0,00	8.656,75	79.642,12
2/0040001/18777	Badhof / Fahrbahn Fläche 1.302,06 m ² , Oberfläche Asphalt	01.01.2000	9,2	33,0	16.098,20	0,00	0,00	0,00	1.578,25	14.519,95
2/0040001/18778	Hafnerstraße / Fahrbahn Fläche 154,94 m ² , Oberfläche Asphalt	01.01.2000	9,2	33,0	2.394,45	0,00	0,00	0,00	234,75	2.159,70
2/0040001/18785	Gwengstraße / Fahrbahn Fläche 5.200,94 m ² , Oberfläche Asphalt	01.01.2000	9,2	33,0	64.302,53	0,00	0,00	0,00	6.304,17	57.998,36
2/0040001/18786	Holz / Fahrbahn Fläche 2.519,88 m ² , Oberfläche Asphalt, Z	01.01.1993	2,6	33,0	10.995,84	0,00	0,00	0,00	3.054,40	7.941,44
2/0040001/18791	Badhof / Fahrbahn Fläche 479,76 m ² , Oberfläche Asphalt, Z	01.01.1986	0,0	33,0	0,00	0,00	0,00	0,00	0,00	0,00
2/0040001/18804	Hafnerstraße / Fahrbahn Fläche 1.922,46 m ² , Oberfläche Asphalt	01.01.1993	2,6	33,0	8.388,92	0,00	0,00	0,00	2.330,26	6.058,66
2/0040001/18806	Behambergstraße / Fahrbahn Fläche 1.430,58 m ² , Oberfläche Asphalt	01.01.2000	9,2	33,0	17.687,16	0,00	0,00	0,00	1.734,04	15.953,12
2/0040001/18807	Huberstraße / Fahrbahn Fläche 4.894,23 m ² , Oberfläche Asphalt	01.01.1993	2,6	33,0	21.356,64	0,00	0,00	0,00	5.932,40	15.424,24
2/0040001/18808	Voralpenstraße / Fahrbahn Fläche 985,23 m ² , Oberfläche Asphalt	01.01.1993	2,6	33,0	4.299,18	0,00	0,00	0,00	1.194,22	3.104,96
2/0040001/18816	GW Holz 2019	31.12.2019	29,5	33,0	208.762,00	0,00	0,00	0,00	6.844,66	201.917,34
2/0040001/18997	Güterweg Kindleben	27.07.2020	30,5	33,0	50.459,58	0,00	0,00	0,00	1.601,89	48.857,69
2/0040001/19002	GW Wolflehner 2021 + 2022	01.10.2021	31,5	33,0	52.583,92	29.500,32	0,00	0,00	2.525,67	79.558,57
2/0040001/19005	Güterweg Holz/Juppe Teilbereich	21.09.2022	32,5	33,0	0,00	20.136,10	0,00	0,00	305,09	19.831,01
2/0040002/18731	Voralpenstraße / Fahrbahn Fläche 404,07 m ² , Oberfläche Asphalt	01.01.2013	0,0	10,0	343,46	0,00	0,00	0,00	343,46	0,00
1311	Investitionszuschüsse von Trägern öffentlichen Rechts				-218.840,77	0,00	11.086,38	0,00	-9.677,21	-220.249,94
2/0040001/18817	KT GW Holz 2019	31.12.2019	29,5	33,0	-34.803,22	0,00	0,00	0,00	-1.141,09	-33.662,13
2/0040001/18949	Förderung 2018	20.12.2018	29,5	33,0	-10.397,73	0,00	0,00	0,00	-340,91	-10.056,82
2/0040001/18966	Förderung 2017	31.12.2017	28,5	33,0	-10.056,82	0,00	0,00	0,00	-340,91	-9.715,91
2/0040001/18967	Förderung 2016	20.12.2016	27,5	33,0	-8.636,36	0,00	0,00	0,00	-303,03	-8.333,33
2/0040001/18970	Förderung 2015	09.11.2015	26,5	33,0	-22.916,67	0,00	0,00	0,00	-833,33	-22.083,34
2/0040001/18971	Förderung 2014	30.09.2014	25,5	33,0	-5.018,95	0,00	0,00	0,00	-189,39	-4.829,56
2/0040001/18972	Förderung 2013	29.11.2013	24,5	33,0	-12.556,83	0,00	0,00	0,00	-492,42	-12.064,41
2/0040001/18973	Förderung 2012	23.11.2012	23,5	33,0	-6.589,01	0,00	0,00	0,00	-268,94	-6.320,07
2/0040001/18974	Förderung 2011	15.12.2011	22,5	33,0	-4.361,73	0,00	0,00	0,00	-185,61	-4.176,12
2/0040001/18975	Förderung 2010	23.12.2010	21,5	33,0	-7.755,68	0,00	0,00	0,00	-344,70	-7.410,98
2/0040001/18976	Förderung 2009	18.11.2009	20,5	33,0	-10.587,13	0,00	0,00	0,00	-492,42	-10.094,71
2/0040001/18977	Förderung 2008	05.11.2008	19,5	33,0	-6.212,12	0,00	0,00	0,00	-303,03	-5.909,09
2/0040001/18978	Förderung 2007	07.11.2007	18,5	33,0	-9.444,52	0,00	0,00	0,00	-484,33	-8.960,19
2/0040001/18979	Förderung 2006	27.02.2006	17,0	33,0	-2.191,07	0,00	0,00	0,00	-121,73	-2.069,34
2/0040001/18980	Interessentenbeitrag 2017	12.09.2017	28,5	33,0	-715,16	0,00	0,00	0,00	-24,24	-690,92
2/0040001/18981	Interessentenbeitrag 2016	28.11.2016	27,5	33,0	-5.181,81	0,00	0,00	0,00	-181,82	-4.999,99
2/0040001/18982	Interessentenbeitrag 2008	27.11.2008	19,5	33,0	-4.348,49	0,00	0,00	0,00	-212,12	-4.136,37

Ansatz MVAG Konto	Bezeichnung	Inbetrieb- nahme	RND	ND	Buchwert 31.12.2021	Zugänge/ + Umbuchungen	Abgänge/ -	Wertaufholung+/ Wertminderung-	Abschreibung	Buchwert 31.12.2022
2/0040001/18983	Interessentenbeitrag 2007	31.01.2007	18,0	33,0	-1.944,86	0,00	0,00	0,00	-102,36	-1.842,50
2/0040001/18984	Interessentenbeitrag 2006	31.01.2006	17,0	33,0	-4.109,21	0,00	0,00	0,00	-228,29	-3.880,92
2/0040001/18985	Förderung 2003	31.12.2003	14,5	33,0	-6.599,24	0,00	0,00	0,00	-425,76	-6.173,48
2/0040001/18986	Förderung 2002	31.12.2002	13,5	33,0	-3.831,84	0,00	0,00	0,00	-264,26	-3.567,58
2/0040001/18987	Interessentenbeitrag 2005	31.12.2005	16,5	33,0	-7.540,53	0,00	0,00	0,00	-430,89	-7.109,64
2/0040001/18988	Interessentenbeitrag 2004	31.12.2004	15,5	33,0	-583,86	0,00	0,00	0,00	-35,39	-548,47
2/0040001/18989	Interessentenbeitrag 2003	31.12.2003	14,5	33,0	-408,35	0,00	0,00	0,00	-26,35	-382,00
2/0040001/18990	Interessentenbeitrag 2002	31.12.2002	13,5	33,0	-1.187,06	0,00	0,00	0,00	-81,87	-1.105,19
2/0040001/18991	Interessentenbeitrag 2001	31.12.2001	12,5	33,0	-5.945,74	0,00	0,00	0,00	-440,43	-5.505,31
2/0040001/18992	Interessentenbeitrag 1998	31.12.1998	9,5	33,0	-415,71	0,00	0,00	0,00	-39,59	-376,12
2/0040001/18993	Interessentenbeitrag 1993	31.12.1993	4,5	33,0	-1.053,66	0,00	0,00	0,00	-191,57	-862,09
2/0040001/18994	Interessentenbeitrag 1990	31.12.1990	1,5	33,0	-225,69	0,00	0,00	0,00	-90,28	-135,41
2/0040001/18995	Interessentenbeitrag 1988	31.12.1988	0,0	33,0	-172,47	0,00	0,00	0,00	-172,47	0,00
2/0040001/18998	KT GW Kindlehen 2020	27.07.2020	30,5	33,0	-10.738,64	0,00	0,00	0,00	-340,91	-10.397,73
2/0040001/19003	KT GW-Förderung 2021	14.10.2021	31,5	33,0	-12.310,61	0,00	0,00	0,00	-378,79	-11.931,82
2/0040001/19006	KT GW Förderung 2022	19.10.2022	32,5	33,0	0,00	0,00	11.086,38	0,00	-167,98	-10.918,40
1313	Investitionszuschüsse von übrigen				-155.303,03	0,00	0,00	0,00	-6.212,12	-149.090,91
2/0040001/18996	Entschädigung RAG-Seismik	24.01.2013	24,0	33,0	-155.303,03	0,00	0,00	0,00	-6.212,12	-149.090,91
813000	Abfallabfuhr				400.279,52	0,00	0,00	0,00	13.986,68	386.292,84
1021	Grundstücke, Grundstückseinrichtungen und Infrastruktur				308.481,84	0,00	0,00	0,00	13.142,79	295.339,05
1/0020002/00260	Grundstück Nr. 985/2, KG-Nr. 3139, Sonstige Betriebsfläch	21.08.2008			52.197,48	0,00	0,00	0,00	0,00	52.197,48
3/0070003/00516	ASZ-Außenanlagen	31.12.2008	18,5	33,0	256.284,36	0,00	0,00	0,00	13.142,79	243.141,57
1022	Gebäude und Bauten				248.057,65	0,00	0,00	0,00	6.796,10	241.261,55
2/0060001/00514	ASZ-Gebäude	31.12.2008	35,5	50,0	248.057,65	0,00	0,00	0,00	6.796,10	241.261,55
1311	Investitionszuschüsse von Trägern öffentlichen Rechts				-156.259,97	0,00	0,00	0,00	-5.952,21	-150.307,76
2/0060001/00517	ASZ-Gebäude KT	15.10.2008	35,5	50,0	-73.000,00	0,00	0,00	0,00	-2.000,00	-71.000,00
2/0060001/00817	KT ASZ-Gebäude	16.12.2009	35,5	50,0	-13.293,83	0,00	0,00	0,00	-364,21	-12.929,62
3/0070003/00818	KT ASZ-Außenanlagen	19.12.2009	18,5	33,0	-10.875,22	0,00	0,00	0,00	-557,70	-10.317,52
3/0070003/00819	ASZ-Außenanlagen KT	19.12.2008	18,5	33,0	-59.090,92	0,00	0,00	0,00	-3.030,30	-56.060,62
816000	Öffentliche Beleuchtung und Uhren				189.989,92	36.820,80	0,00	0,00	19.791,93	207.018,79
1021	Grundstücke, Grundstückseinrichtungen und Infrastruktur				189.989,92	36.820,80	0,00	0,00	19.791,93	207.018,79
2/0350004/00379	Straßenbeleuchtung 2013	06.08.2013	5,5	15,0	18.531,21	0,00	0,00	0,00	2.850,96	15.680,25
2/0350004/00557	Straßenbeleuchtung 2014	17.11.2014	6,5	15,0	4.138,05	0,00	0,00	0,00	551,74	3.586,31
2/0350004/00558	Straßenbeleuchtung 2015	15.12.2015	7,5	15,0	13.413,21	0,00	0,00	0,00	1.578,02	11.835,19
2/0350004/00559	Straßenbeleuchtung 2016	21.12.2016	8,5	15,0	18.045,56	0,00	0,00	0,00	1.899,53	16.146,03

Ansatz MVAG Konto	Bezeichnung	Inbetrieb- nahme	RND	ND	Buchwert 31.12.2021	Zugänge/ + Umbuchungen -	Abgänge/ -	Wertaufholung+/ Wertminderung-	Abschreibung	Buchwert 31.12.2022
2/0350004/00560	Straßenbeleuchtung 2017	31.12.2017	9,5	15,0	52.745,29	0,00	0,00	0,00	5.023,36	47.721,93
2/0350004/00561	Straßenbeleuchtung 2018	31.12.2018	10,5	15,0	25.918,97	0,00	0,00	0,00	2.253,82	23.665,15
2/0350004/00754	Straßenbeleuchtung 2011	16.08.2011	3,5	15,0	2.439,88	0,00	0,00	0,00	542,20	1.897,68
2/0350004/00755	Straßenbeleuchtung 2012	06.08.2013	5,5	15,0	1.145,74	0,00	0,00	0,00	176,27	969,47
2/0350004/00778	Straßenbeleuchtung 2019	16.09.2019	11,5	15,0	21.261,38	0,00	0,00	0,00	1.700,91	19.560,47
2/0350004/00780	Straßenbeleuchtung 2020	14.04.2020	12,0	15,0	6.711,98	0,00	0,00	0,00	516,31	6.195,67
2/0350004/00781	Straßenbeleuchtung 2021	29.09.2021	8,5	10,0	25.638,65	0,00	0,00	0,00	2.698,81	22.939,84
2/0350004/00782	Straßenbeleuchtung 2022	01.01.2023	15,0	15,0	0,00	36.820,80	0,00	0,00	0,00	36.820,80
817000	Friedhöfe und Einsegnungshallen				477.486,18	0,00	0,00	0,00	9.830,24	467.655,94
1010	Immaterielle Vermögenswerte				1.354,50	0,00	0,00	0,00	180,60	1.173,90
4/0440001/00765	Software für Gis	08.08.2019	6,5	10,0	1.354,50	0,00	0,00	0,00	180,60	1.173,90
1021	Grundstücke, Grundstückseinrichtungen und Infrastruktur				198.560,89	0,00	0,00	0,00	8.500,41	190.060,48
1/0010001/00251	Gst Nr. 258 KG Penz Friedhof	13.03.2020			16.300,00	0,00	0,00	0,00	0,00	16.300,00
2/0040001/00511	Außenanlage Aufbahrungskapelle	31.12.2000	10,5	33,0	38.619,10	0,00	0,00	0,00	3.358,18	35.260,92
2/0040001/00513	Verkabelung Friedhofskapelle 2011	12.05.2011	21,0	33,0	2.521,95	0,00	0,00	0,00	114,63	2.407,32
2/0070002/18857	Friedhof Lagerhalle	31.12.2020	17,5	20,0	21.808,99	0,00	0,00	0,00	1.178,86	20.630,13
2/0070003/00801	Sanierung Außenanlagen 2018 bis 2020	26.02.2020	30,0	33,0	119.310,85	0,00	0,00	0,00	3.848,74	115.462,11
1022	Gebäude und Bauten				36.292,27	0,00	0,00	0,00	772,18	35.520,09
2/0060001/00389	Technikhaus mit öffentlichem WC	14.02.2019	46,0	50,0	36.292,27	0,00	0,00	0,00	772,18	35.520,09
1025	Technische Anlagen, Fahrzeuge und Maschinen				6.948,76	0,00	0,00	0,00	817,50	6.131,26
4/0110002/00773	Friedhofskapelle Inventar - Friedhofswagen, Rednerpult	29.12.2020	7,5	10,0	6.948,76	0,00	0,00	0,00	817,50	6.131,26
4/0240001/00391	Altbestand Gerätschaften Friedhof	19.04.2017	0,0	10,0	0,00	0,00	0,00	0,00	0,00	0,00
4/0240001/00548	Kippspeicher mit Fahrgestell	01.01.1998	0,0	10,0	0,00	0,00	0,00	0,00	0,00	0,00
4/0260001/00512	Kühlvitrine	31.12.2000	0,0	10,0	0,00	0,00	0,00	0,00	0,00	0,00
1027	Kulturgüter				239.394,99	0,00	0,00	0,00	0,00	239.394,99
2/0060004/00387	Aufbahrungskapelle	01.01.1900			171.597,00	0,00	0,00	0,00	0,00	171.597,00
2/0060004/00388	Kapelle am Friedhof	31.12.2018			67.797,99	0,00	0,00	0,00	0,00	67.797,99
1311	Investitionszuschüsse von Trägern öffentlichen Rechts				-5.065,23	0,00	0,00	0,00	-440,45	-4.624,78
2/0040001/00816	KT Außenanlage Aufbahrungskapelle	31.12.2000	10,5	33,0	-5.065,23	0,00	0,00	0,00	-440,45	-4.624,78
820000	Bauhof				85.455,63	0,00	0,00	0,00	12.030,39	73.425,24
1025	Technische Anlagen, Fahrzeuge und Maschinen				86.955,63	0,00	0,00	0,00	12.280,39	74.675,24
4/0230001/00001	Motormäher mit Zubehör	01.01.2023	10,0	10,0	27.169,47	0,00	0,00	0,00	0,00	27.169,47
5/0150002/00392	Renault Kangoo AM-886HY	01.01.2018	5,0	10,0	14.458,35	0,00	0,00	0,00	2.409,73	12.048,62
5/0150002/00395	Hoftrac AM 251BS	31.12.2002	0,0	10,0	0,00	0,00	0,00	0,00	0,00	0,00

Ansatz MVAG Konto	Bezeichnung	Inbetrieb- nahme	RND	ND	Buchwert 31.12.2021	Zugänge/ + Umbuchungen -	Abgänge/	Wertaufholung+/ Wertminderung-	Abschreibung	Buchwert 31.12.2022
5/0150002/00396	VW Kipper AM-68WU	01.02.2011	0,0	4,0	0,00	0,00	0,00	0,00	0,00	0,00
5/0150002/00521	Opel Movano AM-310IN	01.05.2019	2,0	6,0	10.999,32	0,00	0,00	0,00	3.666,44	7.332,88
5/0150002/00533	Stapler Linde Diesel	15.12.2015	2,5	10,0	8.074,22	0,00	0,00	0,00	2.306,92	5.767,30
5/0150002/00534	Stapler Still Elektro	15.12.2015	2,5	10,0	2.546,60	0,00	0,00	0,00	727,60	1.819,00
5/0150002/00804	Daccia DOKKER VA TCe 100	07.09.2020	7,5	10,0	9.884,35	0,00	0,00	0,00	1.162,86	8.721,49
5/0150002/00805	PKW Anhänger Humbaur Dreiseitenkipper	23.04.2021	8,0	10,0	6.086,57	0,00	0,00	0,00	676,29	5.410,28
5/0150002/00806	PKW-Anhänger Humbaur Einachsanhänger mit Gitter-Über	25.05.2021	8,0	10,0	2.153,61	0,00	0,00	0,00	239,29	1.914,32
5/0180003/00542	PC-Bauhof	07.02.2018	0,0	4,0	0,00	0,00	0,00	0,00	0,00	0,00
5/0240001/00393	Rasenmäher 2016	06.07.2016	3,5	10,0	445,50	0,00	0,00	0,00	99,00	346,50
5/0240001/00394	Stampfer 2016	22.03.2016	3,0	10,0	720,00	0,00	0,00	0,00	180,00	540,00
5/0240001/00522	Makita Kapp/Gehrungssäge	11.02.2016	3,0	10,0	436,00	0,00	0,00	0,00	109,00	327,00
5/0240001/00523	Makita 1 Akkuschauber	11.02.2016	0,0	10,0	0,00	0,00	0,00	0,00	0,00	0,00
5/0240001/00525	Makita 1 Akkuschauber	11.02.2016	0,0	10,0	0,00	0,00	0,00	0,00	0,00	0,00
5/0240001/00526	Werkzeugwagen mit 4xRing/Ratschenschlüsselsatz	11.02.2016	3,0	10,0	484,00	0,00	0,00	0,00	121,00	363,00
5/0240001/00527	Motorsense	03.09.2015	2,5	10,0	234,50	0,00	0,00	0,00	67,00	167,50
5/0240001/00528	Heckenschere	04.09.2014	1,5	10,0	135,00	0,00	0,00	0,00	54,00	81,00
5/0240001/00529	Saughäcksler	30.10.2013	0,5	10,0	64,35	0,00	0,00	0,00	42,90	21,45
5/0240001/00535	Makita 1 Akkuschauber	09.02.2012	0,0	10,0	0,00	0,00	0,00	0,00	0,00	0,00
5/0240001/00536	Rasenmäher 2011	28.07.2011	0,0	10,0	0,00	0,00	0,00	0,00	0,00	0,00
5/0240001/00537	Baustellengitter	06.07.2011	0,0	10,0	0,00	0,00	0,00	0,00	0,00	0,00
5/0240001/00538	Schweiß- und Schälgerät	15.03.2011	0,0	10,0	0,00	0,00	0,00	0,00	0,00	0,00
5/0240001/00540	Handkehrmaschine	30.04.2008	0,0	10,0	0,00	0,00	0,00	0,00	0,00	0,00
5/0240001/00541	Tauchsäge	15.05.2008	0,0	10,0	0,00	0,00	0,00	0,00	0,00	0,00
5/0240001/00543	Hydranten Wasserzähler	10.12.2015	2,5	10,0	259,42	0,00	0,00	0,00	74,12	185,30
5/0240001/00549	Ladegerät Booster 320	01.01.1900	0,0	10,0	0,00	0,00	0,00	0,00	0,00	0,00
5/0240001/00550	E-Motorsäge	01.01.1900	0,0	10,0	0,00	0,00	0,00	0,00	0,00	0,00
5/0240001/00551	Hochdruckreiniger	01.01.1900	0,0	10,0	0,00	0,00	0,00	0,00	0,00	0,00
5/0240001/00552	Kompressor	01.01.1900	0,0	10,0	0,00	0,00	0,00	0,00	0,00	0,00
5/0240001/00553	Schweißgerät - Schutzgas	01.01.1900	0,0	10,0	0,00	0,00	0,00	0,00	0,00	0,00
5/0240001/00554	Motorsense Husquarna 2019	20.09.2019	6,5	10,0	600,00	0,00	0,00	0,00	80,00	520,00
5/0240001/00555	Hochdruckreiniger Kränzle	18.05.2020	7,0	10,0	666,31	0,00	0,00	0,00	83,29	583,02
5/0240001/00556	Rasenmäher 2020	22.12.2020	7,5	10,0	1.538,06	0,00	0,00	0,00	180,95	1.357,11
5/0340002/00544	Waschmaschine	01.01.2015	0,0	10,0	0,00	0,00	0,00	0,00	0,00	0,00
1311	Investitionszuschüsse von Trägern öffentlichen Rechts				-1.500,00	0,00	0,00	0,00	-250,00	-1.250,00
5/0150002/00803	KT Renault Kangoo AM-886HY	16.03.2018	5,0	10,0	-1.500,00	0,00	0,00	0,00	-250,00	-1.250,00

Ansatz MVAG Konto	Bezeichnung	Inbetrieb- nahme	RND	ND	Buchwert 31.12.2021	Zugänge/ + Umbuchungen -	Abgänge/	Wertaufholung+/ Wertminderung-	Abschreibung	Buchwert 31.12.2022
840000	Grundstücke				426.967,50	0,00	0,00	0,00	0,00	426.967,50
1021	Grundstücke, Grundstückseinrichtungen und Infrastruktur				426.967,50	0,00	0,00	0,00	0,00	426.967,50
1/0010001/00111	Grundstück Nr. 866/3, KG-Nr. 3122, Sonstige Sonstiges (of 01.01.1900				164,00	0,00	0,00	0,00	0,00	164,00
1/0010001/00164	Grundstück Nr. 385/7, KG-Nr. 3139, Sonstige Sonstiges (of 01.01.1900				187,00	0,00	0,00	0,00	0,00	187,00
1/0010001/00169	Grundstück Nr. 727/5, KG-Nr. 3139, Sonstige Sonstiges (of 01.01.1900				541,00	0,00	0,00	0,00	0,00	541,00
1/0010001/00018	Grundstück Nr. 507/1, KG-Nr. 3104, Sonstige Sonstiges (of 01.01.1900				15.388,00	0,00	0,00	0,00	0,00	15.388,00
1/0010001/00019	Grundstück Nr. 507/2, KG-Nr. 3104, Sonstige Sonstiges (of 01.01.1900				2.129,00	0,00	0,00	0,00	0,00	2.129,00
1/0010001/00034	Grundstück Nr. 228/4, KG-Nr. 3122, Sonstige Sonstiges (of 01.01.1900				34,00	0,00	0,00	0,00	0,00	34,00
1/0010001/00039	Grundstück Nr. 268/23, KG-Nr. 3122, Sonstige Sonstiges (c 01.01.1900				78,00	0,00	0,00	0,00	0,00	78,00
1/0020001/00102	Grundstück Nr. 861, KG-Nr. 3122, Bauflächen Gebäude, 3, 01.01.1900				3,00	0,00	0,00	0,00	0,00	3,00
1/0020001/00108	Grundstück Nr. 865/3, KG-Nr. 3122, Bauflächen Gebäude, 01.01.1900				4,00	0,00	0,00	0,00	0,00	4,00
1/0020001/00182	Grundstück Nr. 906/2, KG-Nr. 3139, Bauflächen Gebäude, 01.01.1900				25,00	0,00	0,00	0,00	0,00	25,00
1/0020001/00020	Grundstück Nr. 508, KG-Nr. 3104, Bauflächen Gebäude, 2, 01.01.1900				2,00	0,00	0,00	0,00	0,00	2,00
1/0020001/00232	Grundstück Nr. 293/1, KG-Nr. 3122, Bauflächen Gebäude, 01.01.1900				124,00	0,00	0,00	0,00	0,00	124,00
1/0020001/00065	Grundstück Nr. 682/3, KG-Nr. 3122, Bauflächen Gebäude, 01.01.1900				8,00	0,00	0,00	0,00	0,00	8,00
1/0020001/00068	Grundstück Nr. 695/3, KG-Nr. 3122, Bauflächen Gebäude, 01.01.1900				26,00	0,00	0,00	0,00	0,00	26,00
1/0020002/00211	Grundstück Nr. 934, KG-Nr. 3139, Sonstige Betriebsflächen 01.01.1900				733,00	0,00	0,00	0,00	0,00	733,00
1/0020002/00009	Grundstück Nr. 160, KG-Nr. 3104, Sonstige Betriebsflächen 01.01.1900				7,00	0,00	0,00	0,00	0,00	7,00
1/0020004/00010	Grundstück Nr. 179/3, KG-Nr. 3104, Sonstige Straßenverke 01.01.1900				2.109,00	0,00	0,00	0,00	0,00	2.109,00
1/0020004/00100	Grundstück Nr. 859/1, KG-Nr. 3122, Sonstige Straßenverke 01.01.1900				956,00	0,00	0,00	0,00	0,00	956,00
1/0020004/00101	Grundstück Nr. 860, KG-Nr. 3122, Sonstige Straßenverkeh 01.01.1900				1.595,00	0,00	0,00	0,00	0,00	1.595,00
1/0020004/00103	Grundstück Nr. 861, KG-Nr. 3122, Sonstige Straßenverkeh 01.01.1900				10.770,00	0,00	0,00	0,00	0,00	10.770,00
1/0020004/00105	Grundstück Nr. 863, KG-Nr. 3122, Sonstige Straßenverkeh 01.01.1900				24,00	0,00	0,00	0,00	0,00	24,00
1/0020004/00106	Grundstück Nr. 865/1, KG-Nr. 3122, Sonstige Straßenverke 01.01.1900				1.475,00	0,00	0,00	0,00	0,00	1.475,00
1/0020004/00107	Grundstück Nr. 865/2, KG-Nr. 3122, Sonstige Straßenverke 01.01.1900				431,00	0,00	0,00	0,00	0,00	431,00
1/0020004/00109	Grundstück Nr. 865/3, KG-Nr. 3122, Sonstige Straßenverke 01.01.1900				12.671,00	0,00	0,00	0,00	0,00	12.671,00
1/0020004/00011	Grundstück Nr. 2/2, KG-Nr. 3104, Sonstige Straßenverkehr 01.01.1900				49,00	0,00	0,00	0,00	0,00	49,00
1/0020004/00110	Grundstück Nr. 865/5, KG-Nr. 3122, Sonstige Straßenverke 01.01.1900				1.201,00	0,00	0,00	0,00	0,00	1.201,00
1/0020004/00112	Grundstück Nr. 866/4, KG-Nr. 3122, Sonstige Straßenverke 01.01.1900				164,00	0,00	0,00	0,00	0,00	164,00
1/0020004/00113	Grundstück Nr. 867/2, KG-Nr. 3122, Sonstige Straßenverke 01.01.1900				1.410,00	0,00	0,00	0,00	0,00	1.410,00
1/0020004/00115	Grundstück Nr. 867/3, KG-Nr. 3122, Sonstige Straßenverke 01.01.1900				738,00	0,00	0,00	0,00	0,00	738,00
1/0020004/00116	Grundstück Nr. 874, KG-Nr. 3122, Sonstige Straßenverkeh 01.01.1900				3.295,00	0,00	0,00	0,00	0,00	3.295,00
1/0020004/00117	Grundstück Nr. 875/2, KG-Nr. 3122, Sonstige Straßenverke 01.01.1900				2.095,00	0,00	0,00	0,00	0,00	2.095,00
1/0020004/00118	Grundstück Nr. 875/3, KG-Nr. 3122, Sonstige Straßenverke 01.01.1900				2.297,00	0,00	0,00	0,00	0,00	2.297,00
1/0020004/00119	Grundstück Nr. 875/4, KG-Nr. 3122, Sonstige Straßenverke 01.01.1900				3.192,00	0,00	0,00	0,00	0,00	3.192,00
1/0020004/00012	Grundstück Nr. 220/4, KG-Nr. 3104, Sonstige Straßenverke 01.01.1900				571,00	0,00	0,00	0,00	0,00	571,00
1/0020004/00120	Grundstück Nr. 875/5, KG-Nr. 3122, Sonstige Straßenverke 01.01.1900				632,00	0,00	0,00	0,00	0,00	632,00
1/0020004/00121	Grundstück Nr. 876, KG-Nr. 3122, Sonstige Straßenverkeh 01.01.1900				2.042,00	0,00	0,00	0,00	0,00	2.042,00
1/0020004/00122	Grundstück Nr. 877, KG-Nr. 3122, Sonstige Straßenverkeh 01.01.1900				42,00	0,00	0,00	0,00	0,00	42,00

Ansatz MVAG Konto	Bezeichnung	Inbetrieb- nahme	RND	ND	Buchwert 31.12.2021	Zugänge/ + Umbuchungen -	Abgänge/	Wertaufholung+/ Wertminderung-	Abschreibung	Buchwert 31.12.2022
1/0020004/00123	Grundstück Nr. 879, KG-Nr. 3122, Sonstige Straßenverkeh	01.01.1900			11.175,00	0,00	0,00	0,00	0,00	11.175,00
1/0020004/00124	Grundstück Nr. 106/3, KG-Nr. 3125, Sonstige Straßenverke	01.01.1900			3.905,00	0,00	0,00	0,00	0,00	3.905,00
1/0020004/00125	Grundstück Nr. 109/2, KG-Nr. 3125, Sonstige Straßenverke	01.01.1900			3.365,00	0,00	0,00	0,00	0,00	3.365,00
1/0020004/00128	Grundstück Nr. 11/3, KG-Nr. 3125, Sonstige Straßenverkeh	01.01.1900			24,00	0,00	0,00	0,00	0,00	24,00
1/0020004/00129	Grundstück Nr. 110/7, KG-Nr. 3125, Sonstige Straßenverke	01.01.1900			22,00	0,00	0,00	0,00	0,00	22,00
1/0020004/00130	Grundstück Nr. 119/11, KG-Nr. 3125, Sonstige Straßenverk	01.01.1900			778,00	0,00	0,00	0,00	0,00	778,00
1/0020004/00131	Grundstück Nr. 120/4, KG-Nr. 3125, Sonstige Straßenverke	01.01.1900			469,00	0,00	0,00	0,00	0,00	469,00
1/0020004/00132	Grundstück Nr. 350/5, KG-Nr. 3125, Sonstige Straßenverke	01.01.1900			1.231,00	0,00	0,00	0,00	0,00	1.231,00
1/0020004/00133	Grundstück Nr. 350/6, KG-Nr. 3125, Sonstige Straßenverke	01.01.1900			1.918,00	0,00	0,00	0,00	0,00	1.918,00
1/0020004/00134	Grundstück Nr. 351/1, KG-Nr. 3125, Sonstige Straßenverke	01.01.1900			1.543,00	0,00	0,00	0,00	0,00	1.543,00
1/0020004/00135	Grundstück Nr. 351/2, KG-Nr. 3125, Sonstige Straßenverke	01.01.1900			4.274,00	0,00	0,00	0,00	0,00	4.274,00
1/0020004/00136	Grundstück Nr. 351/3, KG-Nr. 3125, Sonstige Straßenverke	01.01.1900			887,00	0,00	0,00	0,00	0,00	887,00
1/0020004/00137	Grundstück Nr. 352/1, KG-Nr. 3125, Sonstige Straßenverke	01.01.1900			430,00	0,00	0,00	0,00	0,00	430,00
1/0020004/00138	Grundstück Nr. 352/3, KG-Nr. 3125, Sonstige Straßenverke	01.01.1900			554,00	0,00	0,00	0,00	0,00	554,00
1/0020004/00139	Grundstück Nr. 353/1, KG-Nr. 3125, Sonstige Straßenverke	01.01.1900			7.437,00	0,00	0,00	0,00	0,00	7.437,00
1/0020004/00014	Grundstück Nr. 352/6, KG-Nr. 3104, Sonstige Straßenverke	01.01.1900			332,00	0,00	0,00	0,00	0,00	332,00
1/0020004/00140	Grundstück Nr. 369, KG-Nr. 3125, Sonstige Straßenverkeh	01.01.1900			713,00	0,00	0,00	0,00	0,00	713,00
1/0020004/00141	Grundstück Nr. 370, KG-Nr. 3125, Sonstige Straßenverkeh	01.01.1900			96,00	0,00	0,00	0,00	0,00	96,00
1/0020004/00142	Grundstück Nr. 371, KG-Nr. 3125, Sonstige Straßenverkeh	01.01.1900			837,00	0,00	0,00	0,00	0,00	837,00
1/0020004/00143	Grundstück Nr. 45/2, KG-Nr. 3125, Sonstige Straßenverkeh	01.01.1900			7.990,00	0,00	0,00	0,00	0,00	7.990,00
1/0020004/00144	Grundstück Nr. 45/60, KG-Nr. 3125, Sonstige Straßenverke	01.01.1900			314,00	0,00	0,00	0,00	0,00	314,00
1/0020004/00145	Grundstück Nr. 56/5, KG-Nr. 3125, Sonstige Straßenverkeh	01.01.1900			1.512,00	0,00	0,00	0,00	0,00	1.512,00
1/0020004/00146	Grundstück Nr. 66/12, KG-Nr. 3125, Sonstige Straßenverke	01.01.1900			326,00	0,00	0,00	0,00	0,00	326,00
1/0020004/00147	Grundstück Nr. 7/2, KG-Nr. 3125, Sonstige Straßenverkehr	01.01.1900			1.969,00	0,00	0,00	0,00	0,00	1.969,00
1/0020004/00148	Grundstück Nr. 1006/2, KG-Nr. 3139, Sonstige Straßenverk	01.01.1900			152,00	0,00	0,00	0,00	0,00	152,00
1/0020004/00015	Grundstück Nr. 447/6, KG-Nr. 3104, Sonstige Straßenverke	01.01.1900			700,00	0,00	0,00	0,00	0,00	700,00
1/0020004/00150	Grundstück Nr. 1007, KG-Nr. 3139, Sonstige Straßenverke	01.01.1900			1.899,00	0,00	0,00	0,00	0,00	1.899,00
1/0020004/00152	Grundstück Nr. 1013, KG-Nr. 3139, Sonstige Straßenverke	01.01.1900			1.466,00	0,00	0,00	0,00	0,00	1.466,00
1/0020004/00154	Grundstück Nr. 1025, KG-Nr. 3139, Sonstige Straßenverke	01.01.1900			502,00	0,00	0,00	0,00	0,00	502,00
1/0020004/00155	Grundstück Nr. 1035, KG-Nr. 3139, Sonstige Straßenverke	01.01.1900			1.326,00	0,00	0,00	0,00	0,00	1.326,00
1/0020004/00157	Grundstück Nr. 1037, KG-Nr. 3139, Sonstige Straßenverke	01.01.1900			446,00	0,00	0,00	0,00	0,00	446,00
1/0020004/00158	Grundstück Nr. 110/6, KG-Nr. 3139, Sonstige Straßenverke	01.01.1900			681,00	0,00	0,00	0,00	0,00	681,00
1/0020004/00159	Grundstück Nr. 197/1, KG-Nr. 3139, Sonstige Straßenverke	01.01.1900			1.015,00	0,00	0,00	0,00	0,00	1.015,00
1/0020004/00016	Grundstück Nr. 489/3, KG-Nr. 3104, Sonstige Straßenverke	01.01.1900			614,00	0,00	0,00	0,00	0,00	614,00
1/0020004/00161	Grundstück Nr. 276/9, KG-Nr. 3139, Sonstige Straßenverke	01.01.1900			867,00	0,00	0,00	0,00	0,00	867,00
1/0020004/00162	Grundstück Nr. 29/3, KG-Nr. 3139, Sonstige Straßenverkeh	01.01.1900			2.387,00	0,00	0,00	0,00	0,00	2.387,00
1/0020004/00163	Grundstück Nr. 364/7, KG-Nr. 3139, Sonstige Straßenverke	01.01.1900			1.679,00	0,00	0,00	0,00	0,00	1.679,00
1/0020004/00166	Grundstück Nr. 600/5, KG-Nr. 3139, Sonstige Straßenverke	01.01.1900			327,00	0,00	0,00	0,00	0,00	327,00
1/0020004/00167	Grundstück Nr. 648/4, KG-Nr. 3139, Sonstige Straßenverke	01.01.1900			391,00	0,00	0,00	0,00	0,00	391,00

Ansatz MVAG Konto	Bezeichnung	Inbetrieb- nahme	RND	ND	Buchwert 31.12.2021	Zugänge/ + Umbuchungen -	Abgänge/	Wertaufholung+/ Wertminderung-	Abschreibung	Buchwert 31.12.2022
1/0020004/00168	Grundstück Nr. 654/7, KG-Nr. 3139, Sonstige Straßenverke	01.01.1900			780,00	0,00	0,00	0,00	0,00	780,00
1/0020004/00017	Grundstück Nr. 507, KG-Nr. 3104, Sonstige Straßenverkeh	01.01.1900			15.450,00	0,00	0,00	0,00	0,00	15.450,00
1/0020004/00170	Grundstück Nr. 728/1, KG-Nr. 3139, Sonstige Straßenverke	01.01.1900			691,00	0,00	0,00	0,00	0,00	691,00
1/0020004/00171	Grundstück Nr. 737/7, KG-Nr. 3139, Sonstige Straßenverke	01.01.1900			255,00	0,00	0,00	0,00	0,00	255,00
1/0020004/00173	Grundstück Nr. 738/7, KG-Nr. 3139, Sonstige Straßenverke	01.01.1900			82,00	0,00	0,00	0,00	0,00	82,00
1/0020004/00174	Grundstück Nr. 740/7, KG-Nr. 3139, Sonstige Straßenverke	01.01.1900			997,00	0,00	0,00	0,00	0,00	997,00
1/0020004/00176	Grundstück Nr. 750/6, KG-Nr. 3139, Sonstige Straßenverke	01.01.1900			993,00	0,00	0,00	0,00	0,00	993,00
1/0020004/00177	Grundstück Nr. 807/9, KG-Nr. 3139, Sonstige Straßenverke	01.01.1900			927,00	0,00	0,00	0,00	0,00	927,00
1/0020004/00179	Grundstück Nr. 902, KG-Nr. 3139, Sonstige Straßenverkeh	01.01.1900			22.945,00	0,00	0,00	0,00	0,00	22.945,00
1/0020004/00181	Grundstück Nr. 904, KG-Nr. 3139, Sonstige Straßenverkeh	01.01.1900			305,00	0,00	0,00	0,00	0,00	305,00
1/0020004/00183	Grundstück Nr. 906/2, KG-Nr. 3139, Sonstige Straßenverke	01.01.1900			6.166,00	0,00	0,00	0,00	0,00	6.166,00
1/0020004/00185	Grundstück Nr. 908, KG-Nr. 3139, Sonstige Straßenverkeh	01.01.1900			6.077,00	0,00	0,00	0,00	0,00	6.077,00
1/0020004/00188	Grundstück Nr. 913/5, KG-Nr. 3139, Sonstige Straßenverke	01.01.1900			460,00	0,00	0,00	0,00	0,00	460,00
1/0020004/00190	Grundstück Nr. 916/1, KG-Nr. 3139, Sonstige Straßenverke	01.01.1900			454,00	0,00	0,00	0,00	0,00	454,00
1/0020004/00191	Grundstück Nr. 916/2, KG-Nr. 3139, Sonstige Straßenverke	01.01.1900			1.433,00	0,00	0,00	0,00	0,00	1.433,00
1/0020004/00194	Grundstück Nr. 918, KG-Nr. 3139, Sonstige Straßenverkeh	01.01.1900			1.138,00	0,00	0,00	0,00	0,00	1.138,00
1/0020004/00195	Grundstück Nr. 921, KG-Nr. 3139, Sonstige Straßenverkeh	01.01.1900			1.099,00	0,00	0,00	0,00	0,00	1.099,00
1/0020004/00196	Grundstück Nr. 922, KG-Nr. 3139, Sonstige Straßenverkeh	01.01.1900			1.168,00	0,00	0,00	0,00	0,00	1.168,00
1/0020004/00197	Grundstück Nr. 923/2, KG-Nr. 3139, Sonstige Straßenverke	01.01.1900			225,00	0,00	0,00	0,00	0,00	225,00
1/0020004/00198	Grundstück Nr. 923/3, KG-Nr. 3139, Sonstige Straßenverke	01.01.1900			30,00	0,00	0,00	0,00	0,00	30,00
1/0020004/00199	Grundstück Nr. 923/4, KG-Nr. 3139, Sonstige Straßenverke	01.01.1900			98,00	0,00	0,00	0,00	0,00	98,00
1/0020004/00200	Grundstück Nr. 923/5, KG-Nr. 3139, Sonstige Straßenverke	01.01.1900			651,00	0,00	0,00	0,00	0,00	651,00
1/0020004/00202	Grundstück Nr. 925/1, KG-Nr. 3139, Sonstige Straßenverke	01.01.1900			8.898,00	0,00	0,00	0,00	0,00	8.898,00
1/0020004/00203	Grundstück Nr. 925/2, KG-Nr. 3139, Sonstige Straßenverke	01.01.1900			630,00	0,00	0,00	0,00	0,00	630,00
1/0020004/00204	Grundstück Nr. 925/3, KG-Nr. 3139, Sonstige Straßenverke	01.01.1900			4.845,00	0,00	0,00	0,00	0,00	4.845,00
1/0020004/00206	Grundstück Nr. 927/1, KG-Nr. 3139, Sonstige Straßenverke	01.01.1900			60,00	0,00	0,00	0,00	0,00	60,00
1/0020004/00208	Grundstück Nr. 928/2, KG-Nr. 3139, Sonstige Straßenverke	01.01.1900			381,00	0,00	0,00	0,00	0,00	381,00
1/0020004/00210	Grundstück Nr. 934, KG-Nr. 3139, Sonstige Straßenverkeh	01.01.1900			21.943,00	0,00	0,00	0,00	0,00	21.943,00
1/0020004/00214	Grundstück Nr. 935, KG-Nr. 3139, Sonstige Straßenverkeh	01.01.1900			769,00	0,00	0,00	0,00	0,00	769,00
1/0020004/00215	Grundstück Nr. 979/5, KG-Nr. 3139, Sonstige Straßenverke	01.01.1900			996,00	0,00	0,00	0,00	0,00	996,00
1/0020004/00022	Grundstück Nr. 510/2, KG-Nr. 3104, Sonstige Straßenverke	01.01.1900			545,00	0,00	0,00	0,00	0,00	545,00
1/0020004/00023	Grundstück Nr. 510/4, KG-Nr. 3104, Sonstige Straßenverke	01.01.1900			210,00	0,00	0,00	0,00	0,00	210,00
1/0020004/00024	Grundstück Nr. 511/1, KG-Nr. 3104, Sonstige Straßenverke	01.01.1900			5.552,00	0,00	0,00	0,00	0,00	5.552,00
1/0020004/00241	Grundstück Nr. 111, KG-Nr. 3125, Sonstige Straßenverkeh	01.01.1900			22.526,00	0,00	0,00	0,00	0,00	22.526,00
1/0020004/00242	Grundstück Nr. 119/4, KG-Nr. 3125, Sonstige Straßenverke	01.01.1900			1.203,00	0,00	0,00	0,00	0,00	1.203,00
1/0020004/00243	Grundstück Nr. 350/7, KG-Nr. 3125, Sonstige Straßenverke	01.01.1900			616,00	0,00	0,00	0,00	0,00	616,00
1/0020004/00025	Grundstück Nr. 516, KG-Nr. 3104, Sonstige Straßenverkeh	01.01.1900			3.049,00	0,00	0,00	0,00	0,00	3.049,00
1/0020004/00251	Grundstück Nr. 89/4, KG-Nr. 3125, Sonstige Straßenverkeh	01.01.1900			3.906,00	0,00	0,00	0,00	0,00	3.906,00
1/0020004/00026	Grundstück Nr. 518, KG-Nr. 3104, Sonstige Straßenverkeh	01.01.1900			1.112,00	0,00	0,00	0,00	0,00	1.112,00

Ansatz MVAG Konto	Bezeichnung	Inbetrieb- nahme	RND	ND	Buchwert 31.12.2021	Zugänge/ + Umbuchungen -	Abgänge/	Wertaufholung+/ Wertminderung-	Abschreibung	Buchwert 31.12.2022
1/0020004/00027	Grundstück Nr. 519, KG-Nr. 3104, Sonstige Straßenverkeh	01.01.1900			2.680,00	0,00	0,00	0,00	0,00	2.680,00
1/0020004/00028	Grundstück Nr. 520, KG-Nr. 3104, Sonstige Straßenverkeh	01.01.1900			5.729,00	0,00	0,00	0,00	0,00	5.729,00
1/0020004/00029	Grundstück Nr. 146/4, KG-Nr. 3122, Sonstige Straßenverke	01.01.1900			1.236,00	0,00	0,00	0,00	0,00	1.236,00
1/0020004/00030	Grundstück Nr. 149/2, KG-Nr. 3122, Sonstige Straßenverke	01.01.1900			54,00	0,00	0,00	0,00	0,00	54,00
1/0020004/00032	Grundstück Nr. 158, KG-Nr. 3122, Sonstige Straßenverkeh	01.01.1900			15,00	0,00	0,00	0,00	0,00	15,00
1/0020004/00033	Grundstück Nr. 215/6, KG-Nr. 3122, Sonstige Straßenverke	01.01.1900			1.680,00	0,00	0,00	0,00	0,00	1.680,00
1/0020004/00035	Grundstück Nr. 255/16, KG-Nr. 3122, Sonstige Straßenverk	01.01.1900			4.422,00	0,00	0,00	0,00	0,00	4.422,00
1/0020004/00038	Grundstück Nr. 268/14, KG-Nr. 3122, Sonstige Straßenverk	01.01.1900			418,00	0,00	0,00	0,00	0,00	418,00
1/0020004/00040	Grundstück Nr. 277/3, KG-Nr. 3122, Sonstige Straßenverke	01.01.1900			820,00	0,00	0,00	0,00	0,00	820,00
1/0020004/00041	Grundstück Nr. 279/3, KG-Nr. 3122, Sonstige Straßenverke	01.01.1900			1.419,00	0,00	0,00	0,00	0,00	1.419,00
1/0020004/00043	Grundstück Nr. 296/9, KG-Nr. 3122, Sonstige Straßenverke	01.01.1900			242,00	0,00	0,00	0,00	0,00	242,00
1/0020004/00044	Grundstück Nr. 319/8, KG-Nr. 3122, Sonstige Straßenverke	01.01.1900			6.987,00	0,00	0,00	0,00	0,00	6.987,00
1/0020004/00045	Grundstück Nr. 38/9, KG-Nr. 3122, Sonstige Straßenverkeh	01.01.1900			1.023,00	0,00	0,00	0,00	0,00	1.023,00
1/0020004/00047	Grundstück Nr. 448/4, KG-Nr. 3122, Sonstige Straßenverke	01.01.1900			266,00	0,00	0,00	0,00	0,00	266,00
1/0020004/00048	Grundstück Nr. 455/16, KG-Nr. 3122, Sonstige Straßenverk	01.01.1900			64,00	0,00	0,00	0,00	0,00	64,00
1/0020004/00049	Grundstück Nr. 455/17, KG-Nr. 3122, Sonstige Straßenverk	01.01.1900			990,00	0,00	0,00	0,00	0,00	990,00
1/0020004/00050	Grundstück Nr. 455/4, KG-Nr. 3122, Sonstige Straßenverke	01.01.1900			1.199,00	0,00	0,00	0,00	0,00	1.199,00
1/0020004/00051	Grundstück Nr. 455/6, KG-Nr. 3122, Sonstige Straßenverke	01.01.1900			1.688,00	0,00	0,00	0,00	0,00	1.688,00
1/0020004/00052	Grundstück Nr. 459/10, KG-Nr. 3122, Sonstige Straßenverk	01.01.1900			7.922,00	0,00	0,00	0,00	0,00	7.922,00
1/0020004/00053	Grundstück Nr. 460/13, KG-Nr. 3122, Sonstige Straßenverk	01.01.1900			815,00	0,00	0,00	0,00	0,00	815,00
1/0020004/00054	Grundstück Nr. 473/8, KG-Nr. 3122, Sonstige Straßenverke	01.01.1900			700,00	0,00	0,00	0,00	0,00	700,00
1/0020004/00055	Grundstück Nr. 481/28, KG-Nr. 3122, Sonstige Straßenverk	01.01.1900			290,00	0,00	0,00	0,00	0,00	290,00
1/0020004/00056	Grundstück Nr. 511/4, KG-Nr. 3122, Sonstige Straßenverke	01.01.1900			157,00	0,00	0,00	0,00	0,00	157,00
1/0020004/00057	Grundstück Nr. 564, KG-Nr. 3122, Sonstige Straßenverkeh	01.01.1900			188,00	0,00	0,00	0,00	0,00	188,00
1/0020004/00058	Grundstück Nr. 575/3, KG-Nr. 3122, Sonstige Straßenverke	01.01.1900			1.002,00	0,00	0,00	0,00	0,00	1.002,00
1/0020004/00059	Grundstück Nr. 577/10, KG-Nr. 3122, Sonstige Straßenverk	01.01.1900			1.060,00	0,00	0,00	0,00	0,00	1.060,00
1/0020004/00060	Grundstück Nr. 577/17, KG-Nr. 3122, Sonstige Straßenverk	01.01.1900			167,00	0,00	0,00	0,00	0,00	167,00
1/0020004/00062	Grundstück Nr. 60, KG-Nr. 3122, Sonstige Straßenverkehrs	01.01.1900			421,00	0,00	0,00	0,00	0,00	421,00
1/0020004/00063	Grundstück Nr. 634/1, KG-Nr. 3122, Sonstige Straßenverke	01.01.1900			187,00	0,00	0,00	0,00	0,00	187,00
1/0020004/00064	Grundstück Nr. 680/2, KG-Nr. 3122, Sonstige Straßenverke	01.01.1900			530,00	0,00	0,00	0,00	0,00	530,00
1/0020004/00066	Grundstück Nr. 682/3, KG-Nr. 3122, Sonstige Straßenverke	01.01.1900			280,00	0,00	0,00	0,00	0,00	280,00
1/0020004/00067	Grundstück Nr. 690/3, KG-Nr. 3122, Sonstige Straßenverke	01.01.1900			222,00	0,00	0,00	0,00	0,00	222,00
1/0020004/00069	Grundstück Nr. 705/3, KG-Nr. 3122, Sonstige Straßenverke	01.01.1900			1.114,00	0,00	0,00	0,00	0,00	1.114,00
1/0020004/00070	Grundstück Nr. 709/4, KG-Nr. 3122, Sonstige Straßenverke	01.01.1900			489,00	0,00	0,00	0,00	0,00	489,00
1/0020004/00071	Grundstück Nr. 715/3, KG-Nr. 3122, Sonstige Straßenverke	01.01.1900			161,00	0,00	0,00	0,00	0,00	161,00
1/0020004/00072	Grundstück Nr. 762/1, KG-Nr. 3122, Sonstige Straßenverke	01.01.1900			704,00	0,00	0,00	0,00	0,00	704,00
1/0020004/00073	Grundstück Nr. 765/7, KG-Nr. 3122, Sonstige Straßenverke	01.01.1900			255,00	0,00	0,00	0,00	0,00	255,00
1/0020004/00074	Grundstück Nr. 767/23, KG-Nr. 3122, Sonstige Straßenverk	01.01.1900			1.103,00	0,00	0,00	0,00	0,00	1.103,00
1/0020004/00076	Grundstück Nr. 767/33, KG-Nr. 3122, Sonstige Straßenverk	01.01.1900			1.717,00	0,00	0,00	0,00	0,00	1.717,00

Ansatz MVAG Konto	Bezeichnung	Inbetrieb- nahme	RND	ND	Buchwert 31.12.2021	Zugänge/ + Umbuchungen -	Abgänge/	Wertaufholung+/ Wertminderung-	Abschreibung	Buchwert 31.12.2022
1/0020004/00077	Grundstück Nr. 767/35, KG-Nr. 3122, Sonstige Straßenverh	01.01.1900			369,00	0,00	0,00	0,00	0,00	369,00
1/0020004/00078	Grundstück Nr. 767/43, KG-Nr. 3122, Sonstige Straßenverh	01.01.1900			3.945,00	0,00	0,00	0,00	0,00	3.945,00
1/0020004/00079	Grundstück Nr. 776/1, KG-Nr. 3122, Sonstige Straßenverke	01.01.1900			5.902,00	0,00	0,00	0,00	0,00	5.902,00
1/0020004/00008	Grundstück Nr. 160, KG-Nr. 3104, Sonstige Straßenverkeh	01.01.1900			3.414,00	0,00	0,00	0,00	0,00	3.414,00
1/0020004/00080	Grundstück Nr. 776/8, KG-Nr. 3122, Sonstige Straßenverke	01.01.1900			723,00	0,00	0,00	0,00	0,00	723,00
1/0020004/00082	Grundstück Nr. 832/12, KG-Nr. 3122, Sonstige Straßenverh	01.01.1900			2.157,00	0,00	0,00	0,00	0,00	2.157,00
1/0020004/00083	Grundstück Nr. 853/1, KG-Nr. 3122, Sonstige Straßenverke	01.01.1900			3.196,00	0,00	0,00	0,00	0,00	3.196,00
1/0020004/00084	Grundstück Nr. 853/3, KG-Nr. 3122, Sonstige Straßenverke	01.01.1900			3.836,00	0,00	0,00	0,00	0,00	3.836,00
1/0020004/00085	Grundstück Nr. 853/4, KG-Nr. 3122, Sonstige Straßenverke	01.01.1900			1.027,00	0,00	0,00	0,00	0,00	1.027,00
1/0020004/00086	Grundstück Nr. 853/5, KG-Nr. 3122, Sonstige Straßenverke	01.01.1900			899,00	0,00	0,00	0,00	0,00	899,00
1/0020004/00087	Grundstück Nr. 854/2, KG-Nr. 3122, Sonstige Straßenverke	01.01.1900			234,00	0,00	0,00	0,00	0,00	234,00
1/0020004/00088	Grundstück Nr. 854/3, KG-Nr. 3122, Sonstige Straßenverke	01.01.1900			636,00	0,00	0,00	0,00	0,00	636,00
1/0020004/00090	Grundstück Nr. 855/1, KG-Nr. 3122, Sonstige Straßenverke	01.01.1900			3.202,00	0,00	0,00	0,00	0,00	3.202,00
1/0020004/00092	Grundstück Nr. 855/2, KG-Nr. 3122, Sonstige Straßenverke	01.01.1900			6.182,00	0,00	0,00	0,00	0,00	6.182,00
1/0020004/00093	Grundstück Nr. 855/4, KG-Nr. 3122, Sonstige Straßenverke	01.01.1900			29.059,00	0,00	0,00	0,00	0,00	29.059,00
1/0020004/00094	Grundstück Nr. 855/5, KG-Nr. 3122, Sonstige Straßenverke	01.01.1900			5.917,00	0,00	0,00	0,00	0,00	5.917,00
1/0020004/00097	Grundstück Nr. 856, KG-Nr. 3122, Sonstige Straßenverkeh	01.01.1900			701,00	0,00	0,00	0,00	0,00	701,00
1/0020004/00098	Grundstück Nr. 857, KG-Nr. 3122, Sonstige Straßenverkeh	01.01.1900			889,00	0,00	0,00	0,00	0,00	889,00
1/0030001/00104	Grundstück Nr. 863, KG-Nr. 3122, landwirtschaftlich genutz	01.01.1900			2.608,00	0,00	0,00	0,00	0,00	2.608,00
1/0030001/00114	Grundstück Nr. 867/3, KG-Nr. 3122, landwirtschaftlich genu	01.01.1900			556,00	0,00	0,00	0,00	0,00	556,00
1/0030001/00126	Grundstück Nr. 11/3, KG-Nr. 3125, landwirtschaftlich genut	01.01.1900			712,00	0,00	0,00	0,00	0,00	712,00
1/0030001/00013	Grundstück Nr. 340/4, KG-Nr. 3104, landwirtschaftlich genu	01.01.1900			65,00	0,00	0,00	0,00	0,00	65,00
1/0030001/00149	Grundstück Nr. 1007, KG-Nr. 3139, landwirtschaftlich genu	01.01.1900			178,00	0,00	0,00	0,00	0,00	178,00
1/0030001/00151	Grundstück Nr. 1013, KG-Nr. 3139, landwirtschaftlich genu	01.01.1900			107,00	0,00	0,00	0,00	0,00	107,00
1/0030001/00153	Grundstück Nr. 1025, KG-Nr. 3139, landwirtschaftlich genu	01.01.1900			1.605,00	0,00	0,00	0,00	0,00	1.605,00
1/0030001/00156	Grundstück Nr. 1036, KG-Nr. 3139, landwirtschaftlich genu	01.01.1900			222,00	0,00	0,00	0,00	0,00	222,00
1/0030001/00160	Grundstück Nr. 276/9, KG-Nr. 3139, landwirtschaftlich genu	01.01.1900			663,00	0,00	0,00	0,00	0,00	663,00
1/0030001/00165	Grundstück Nr. 599/3, KG-Nr. 3139, landwirtschaftlich genu	01.01.1900			389,00	0,00	0,00	0,00	0,00	389,00
1/0030001/00172	Grundstück Nr. 738/7, KG-Nr. 3139, landwirtschaftlich genu	01.01.1900			82,00	0,00	0,00	0,00	0,00	82,00
1/0030001/00175	Grundstück Nr. 747/10, KG-Nr. 3139, landwirtschaftlich ger	01.01.1900			2.068,00	0,00	0,00	0,00	0,00	2.068,00
1/0030001/00180	Grundstück Nr. 904, KG-Nr. 3139, landwirtschaftlich genutz	01.01.1900			123,00	0,00	0,00	0,00	0,00	123,00
1/0030001/00184	Grundstück Nr. 907, KG-Nr. 3139, landwirtschaftlich genutz	01.01.1900			83,00	0,00	0,00	0,00	0,00	83,00
1/0030001/00186	Grundstück Nr. 909/4, KG-Nr. 3139, landwirtschaftlich genu	01.01.1900			253,00	0,00	0,00	0,00	0,00	253,00
1/0030001/00189	Grundstück Nr. 916/1, KG-Nr. 3139, landwirtschaftlich genu	01.01.1900			2.251,00	0,00	0,00	0,00	0,00	2.251,00
1/0030001/00192	Grundstück Nr. 917, KG-Nr. 3139, landwirtschaftlich genutz	01.01.1900			1.334,00	0,00	0,00	0,00	0,00	1.334,00
1/0030001/00193	Grundstück Nr. 918, KG-Nr. 3139, landwirtschaftlich genutz	01.01.1900			319,00	0,00	0,00	0,00	0,00	319,00
1/0030001/00201	Grundstück Nr. 924, KG-Nr. 3139, landwirtschaftlich genutz	01.01.1900			431,00	0,00	0,00	0,00	0,00	431,00
1/0030001/00205	Grundstück Nr. 927/1, KG-Nr. 3139, landwirtschaftlich genu	01.01.1900			459,00	0,00	0,00	0,00	0,00	459,00
1/0030001/00209	Grundstück Nr. 934, KG-Nr. 3139, landwirtschaftlich genutz	01.01.1900			375,00	0,00	0,00	0,00	0,00	375,00

Ansatz MVAG Konto	Bezeichnung	Inbetrieb- nahme	RND	ND	Buchwert 31.12.2021	Zugänge/ + Umbuchungen	Abgänge/ -	Wertaufholung+/ Wertminderung-	Abschreibung	Buchwert 31.12.2022
1/0030001/00021	Grundstück Nr. 508, KG-Nr. 3104, landwirtschaftlich genutz	01.01.1900			426,00	0,00	0,00	0,00	0,00	426,00
1/0030001/00212	Grundstück Nr. 935, KG-Nr. 3139, landwirtschaftlich genutz	01.01.1900			649,00	0,00	0,00	0,00	0,00	649,00
1/0030001/00233	Grundstück Nr. 293/1, KG-Nr. 3122, Gärten Gärten, 299,00	01.01.1900			299,00	0,00	0,00	0,00	0,00	299,00
1/0030001/00244	Grundstück Nr. 352/4, KG-Nr. 3125, landwirtschaftlich genu	01.01.1900			1.309,00	0,00	0,00	0,00	0,00	1.309,00
1/0030001/00245	Grundstück Nr. 352/5, KG-Nr. 3125, landwirtschaftlich genu	01.01.1900			829,50	0,00	0,00	0,00	0,00	829,50
1/0030001/00031	Grundstück Nr. 158, KG-Nr. 3122, landwirtschaftlich genutz	01.01.1900			2.574,00	0,00	0,00	0,00	0,00	2.574,00
1/0030001/00036	Grundstück Nr. 261/7, KG-Nr. 3122, Gärten Gärten, 32,00 r	01.01.1900			32,00	0,00	0,00	0,00	0,00	32,00
1/0030001/00037	Grundstück Nr. 268/14, KG-Nr. 3122, landwirtschaftlich ger	01.01.1900			1.670,00	0,00	0,00	0,00	0,00	1.670,00
1/0030001/00042	Grundstück Nr. 285/1, KG-Nr. 3122, landwirtschaftlich genu	01.01.1900			198,00	0,00	0,00	0,00	0,00	198,00
1/0030001/00046	Grundstück Nr. 448/4, KG-Nr. 3122, Gärten Gärten, 407,00	01.01.1900			407,00	0,00	0,00	0,00	0,00	407,00
1/0030001/00061	Grundstück Nr. 60, KG-Nr. 3122, landwirtschaftlich genutzt	01.01.1900			480,00	0,00	0,00	0,00	0,00	480,00
1/0030001/00075	Grundstück Nr. 767/33, KG-Nr. 3122, Gärten Gärten, 216,0	01.01.1900			216,00	0,00	0,00	0,00	0,00	216,00
1/0030001/00081	Grundstück Nr. 79/6, KG-Nr. 3122, landwirtschaftlich genutz	01.01.1900			13,00	0,00	0,00	0,00	0,00	13,00
1/0030001/00089	Grundstück Nr. 855/1, KG-Nr. 3122, landwirtschaftlich genu	01.01.1900			991,00	0,00	0,00	0,00	0,00	991,00
1/0030001/00095	Grundstück Nr. 856, KG-Nr. 3122, landwirtschaftlich genutz	01.01.1900			1.147,00	0,00	0,00	0,00	0,00	1.147,00
1/0030001/00099	Grundstück Nr. 858, KG-Nr. 3122, landwirtschaftlich genutz	01.01.1900			1.691,00	0,00	0,00	0,00	0,00	1.691,00
1/0030002/00127	Grundstück Nr. 11/3, KG-Nr. 3125, Wald Wald (ohne Spezi	01.01.1900			397,00	0,00	0,00	0,00	0,00	397,00
1/0030002/00178	Grundstück Nr. 901, KG-Nr. 3139, Wald Wald (ohne Spezif	01.01.1900			197,00	0,00	0,00	0,00	0,00	197,00
1/0030002/00187	Grundstück Nr. 909/4, KG-Nr. 3139, Wald Wald (ohne Spez	01.01.1900			912,00	0,00	0,00	0,00	0,00	912,00
1/0030002/00207	Grundstück Nr. 928/1, KG-Nr. 3139, Wald Wald (ohne Spez	01.01.1900			908,00	0,00	0,00	0,00	0,00	908,00
1/0030002/00213	Grundstück Nr. 935, KG-Nr. 3139, Wald Wald (ohne Spezif	01.01.1900			239,00	0,00	0,00	0,00	0,00	239,00
1/0030002/00091	Grundstück Nr. 855/2, KG-Nr. 3122, Wald Wald (ohne Spez	01.01.1900			212,00	0,00	0,00	0,00	0,00	212,00
1/0030002/00096	Grundstück Nr. 856, KG-Nr. 3122, Wald Wald (ohne Spezif	01.01.1900			154,00	0,00	0,00	0,00	0,00	154,00
850000 Betriebe der Wasserversorgung					1.446.962,25	473.110,00	45.527,61	0,00	97.768,74	1.776.775,90
1023 Wasser- und Abwasserbauten und -anlagen					2.401.404,09	473.110,00	0,00	0,00	150.221,53	2.724.292,56
3/0040009/00001	Einzäung Quellschutzgebiet	22.01.2020	7,0	10,0	2.749,42	0,00	0,00	0,00	343,68	2.405,74
3/0140002/00271	BA 01 1979	01.01.1979	0,0	25,0	0,00	0,00	0,00	0,00	0,00	0,00
3/0140002/00275	BA 02 1994	01.01.1994	0,0	25,0	0,00	0,00	0,00	0,00	0,00	0,00
3/0140002/00281	BA 03 1997	01.01.1997	0,0	25,0	0,00	0,00	0,00	0,00	0,00	0,00
3/0140002/00283	BA 04 Brunnen	01.07.2000	2,5	25,0	8.305,20	0,00	0,00	0,00	2.372,91	5.932,29
3/0140002/00285	Erweiterungen 2001+2002	01.01.2002	4,0	25,0	15.723,94	0,00	0,00	0,00	3.144,79	12.579,15
3/0140002/00288	BA 05 Hochbehälter Holz	01.01.2004	6,0	25,0	73.042,91	0,00	0,00	0,00	10.434,70	62.608,21
3/0140002/00291	Erweiterungen 2003	01.01.2004	6,0	25,0	20.626,57	0,00	0,00	0,00	2.946,65	17.679,92
3/0140002/00299	Erweiterungen 2004	01.01.2005	7,0	25,0	8.460,68	0,00	0,00	0,00	1.057,59	7.403,09
3/0140002/00303	Erweiterungen 2005	01.01.2006	8,0	25,0	16.339,23	0,00	0,00	0,00	1.815,47	14.523,76
3/0140002/00305	Erweiterungen 2006	01.01.2007	9,0	25,0	24.634,62	0,00	0,00	0,00	2.463,46	22.171,16
3/0140002/00307	Erweiterungen 2007	01.01.2008	10,0	25,0	30.267,06	0,00	0,00	0,00	2.751,55	27.515,51
3/0140002/00309	Erweiterungen 2008	01.01.2009	11,0	25,0	45.093,81	0,00	0,00	0,00	3.757,82	41.335,99

Ansatz MVAG Konto	Bezeichnung	Inbetrieb- nahme	RND	ND	Buchwert 31.12.2021	Zugänge/ + Umbuchungen -	Abgänge/	Wertaufholung+/ Wertminderung-	Abschreibung	Buchwert 31.12.2022
3/0140002/00313	Erweiterungen 2009	01.01.2010	12,0	25,0	14.455,30	0,00	0,00	0,00	1.111,95	13.343,35
3/0140002/00315	BA 06 Verbindungsleitung Haidershofen-Behamberg	01.01.2010	12,0	25,0	146.915,02	0,00	0,00	0,00	11.301,16	135.613,86
3/0140002/00317	Wachtberg-West	01.01.2010	12,0	25,0	33.437,34	0,00	0,00	0,00	2.572,10	30.865,24
3/0140002/00319	Erweiterungen 2010	01.01.2011	13,0	25,0	11.682,75	0,00	0,00	0,00	834,48	10.848,27
3/0140002/00321	Reduzierschacht Putznsiedlung	01.01.2011	0,0	10,0	0,00	0,00	0,00	0,00	0,00	0,00
3/0140002/00323	Reduzierschacht Kindlehen	01.01.2011	0,0	10,0	0,00	0,00	0,00	0,00	0,00	0,00
3/0140002/00326	BA 07 Steinbach, Daxberg, Weixlgarten	01.01.2012	14,0	25,0	276.008,99	0,00	0,00	0,00	18.400,60	257.608,39
3/0140002/00328	Erweiterungen 2011 Steinbach Innerhuber - Betriebsgebiet	01.01.2012	14,0	25,0	8.198,97	0,00	0,00	0,00	546,60	7.652,37
3/0140002/00330	Funküberwachung bei FF Wachtberg	01.01.2012	0,0	10,0	0,00	0,00	0,00	0,00	0,00	0,00
3/0140002/00334	Erweiterungen 2013	01.01.2015	17,0	25,0	18.083,63	0,00	0,00	0,00	1.004,65	17.078,98
3/0140002/00337	Erweiterungen 2014	01.01.2015	17,0	25,0	13.959,78	0,00	0,00	0,00	775,54	13.184,24
3/0140002/00339	BA 08 Hochbenälter Sportplatz	01.01.2014	16,5	25,0	107.180,53	0,00	0,00	0,00	6.124,60	101.055,93
3/0140002/00341	Erweiterungen 2015	01.01.2016	19,0	25,0	40.429,49	0,00	0,00	0,00	2.021,47	38.408,02
3/0140002/00342	BA 11 Hochbehälter Hoferkogel	01.01.2017	19,0	25,0	114.816,47	0,00	0,00	0,00	5.740,82	109.075,65
3/0140002/00343	BA 10 Schachnersiedlung Sanierung	31.12.2018	20,5	25,0	340.435,31	0,00	0,00	0,00	15.834,20	324.601,11
3/0140002/00347	Reduzierschacht Putzngruber	31.12.2017	4,5	10,0	12.721,50	0,00	0,00	0,00	2.313,00	10.408,50
3/0140002/00349	Putznsiedlung 2019 - neue Parzellen	01.01.2019	21,0	25,0	23.357,18	0,00	0,00	0,00	1.061,69	22.295,49
3/0140002/00350	Fernwirksystem 2018	01.01.2019	6,0	10,0	41.390,76	0,00	0,00	0,00	5.912,97	35.477,79
3/0140002/00351	WVA Aufreitergründe	16.09.2019	21,5	25,0	20.480,73	0,00	0,00	0,00	910,25	19.570,48
3/0270001/00345	Notstromaggregat inkl. Autoanhänger AM 938IC	31.12.2017	14,5	20,0	16.094,43	0,00	0,00	0,00	1.038,35	15.056,08
3/0440001/00344	Katastar WVA	01.01.2017	4,0	10,0	3.462,87	0,00	0,00	0,00	692,57	2.770,30
3/0440001/00796	WVA Katastar 2022	01.01.2023	10,0	10,0	0,00	29.970,90	0,00	0,00	0,00	29.970,90
3/0460001/00348	BA 12 PW Schedl	01.01.2019	21,0	25,0	120.048,08	0,00	0,00	0,00	5.456,73	114.591,35
3/0460002/00575	Druckreduzierer Schachnersiedlung	11.07.2012	2,5	13,0	1.429,42	0,00	0,00	0,00	408,41	1.021,01
3/0460002/00577	Wasserzähler HB Schachnersiedlung	10.12.2015	5,5	13,0	967,49	0,00	0,00	0,00	148,84	818,65
3/0460002/00578	Druckreduzierer Ramingdorfstraße	02.02.2016	6,0	13,0	2.100,45	0,00	0,00	0,00	300,06	1.800,39
3/0460002/00580	Wasserzähler HB Sportplatz	27.04.2017	7,0	13,0	1.190,76	0,00	0,00	0,00	148,85	1.041,91
3/0460002/00763	Druckluftmessgeräte HB Holz	12.02.2019	9,0	13,0	1.343,64	0,00	0,00	0,00	134,36	1.209,28
3/0460002/00769	Druckluftmessgeräte HB Sportplatz	12.02.2019	9,0	13,0	1.343,64	0,00	0,00	0,00	134,36	1.209,28
3/0460002/00770	Druckreduzierer Gmainer	02.07.2020	10,5	13,0	23.419,12	0,00	0,00	0,00	2.036,45	21.382,67
3/0460003/00576	Wasserleitung Kreisverkehr Wachtberg	15.10.2013	15,5	25,0	7.261,51	0,00	0,00	0,00	440,09	6.821,42
3/0460003/00581	Neuverlegung Raming 1. Teil 2018	31.12.2018	20,5	25,0	6.885,67	0,00	0,00	0,00	320,26	6.565,41
3/0460003/00585	BA 09 Sanierung Quelle	01.07.2014	16,5	25,0	89.716,07	0,00	0,00	0,00	5.126,63	84.589,44
3/0460003/00770	Wasseranschlüsse Dorfmayr/Mayr Franz/Obergruber/Rohn	31.08.2019	21,5	25,0	13.437,62	0,00	0,00	0,00	597,23	12.840,39
3/0460003/00771	Neuverlegung Raming 2. Teil 2019	16.09.2019	21,5	25,0	43.040,91	0,00	0,00	0,00	1.912,93	41.127,98
3/0460003/00844	Neuverlegung Holz 2019	01.01.2020	22,0	25,0	46.602,48	0,00	0,00	0,00	2.026,19	44.576,29
3/0460003/00845	WVA Transportleitung Kürnberg	01.01.2020	22,0	25,0	349.400,08	0,00	0,00	0,00	15.191,31	334.208,77
3/0460003/00850	Neubau WVA Hangerbrücke	31.12.2020	30,5	33,0	24.334,82	0,00	0,00	0,00	772,53	23.562,29
3/0460003/00852	Wasserversorgung Steinbach-Haidershofen Verbindung	01.07.2022	32,5	33,0	135.090,38	54.272,80	0,00	0,00	2.869,14	186.494,04

Ansatz MVAG Konto	Bezeichnung	Inbetrieb- nahme	RND	ND	Buchwert 31.12.2021	Zugänge/ + Umbuchungen -	Abgänge/	Wertaufholung+/ Wertminderung-	Abschreibung	Buchwert 31.12.2022
3/0460003/00853	WVA-Anschlüsse 2021	30.06.2021	31,0	33,0	14.348,61	0,00	0,00	0,00	448,39	13.900,22
3/0460003/00856	WVA-Sanierung Putzsiedlung	01.01.2023	33,0	33,0	16.544,01	341.432,81	0,00	0,00	0,00	357.976,82
3/0460004/00574	Umfahrhydrant	12.07.2007	4,5	20,0	466,81	0,00	0,00	0,00	84,87	381,94
3/0460004/00579	Quellfassung Umbau 2016 Fa. Inaut	31.12.2016	13,5	20,0	5.609,04	0,00	0,00	0,00	386,83	5.222,21
3/0460004/00582	Hydranten 3 Stück Ankauf 2018	18.10.2018	15,5	20,0	8.468,99	0,00	0,00	0,00	513,27	7.955,72
5/0460002/00001	HB Hoferkogel Pumpe	01.01.2023	13,0	13,0	0,00	21.289,98	0,00	0,00	171,00	21.118,98
5/0460004/00001	UV-Anlage	07.03.2022	19,0	20,0	0,00	26.143,51	0,00	0,00	1.307,18	24.836,33
1311	Investitionszuschüsse von Trägern öffentlichen Rechts				-407.685,12	0,00	0,00	0,00	-24.835,72	-382.849,40
3/0140002/00591	BA 06 Verbindungsleitung Haidershofen-Behamberg KT	03.10.2012	12,0	25,0	-66.245,19	0,00	0,00	0,00	-5.095,78	-61.149,41
3/0140002/00592	BA 03 1997 KT	23.05.1998	0,0	25,0	0,00	0,00	0,00	0,00	0,00	0,00
3/0140002/00593	BA 04 Brunnen KT	01.07.2000	2,5	25,0	-506,52	0,00	0,00	0,00	-144,72	-361,80
3/0140002/00594	BA 10 Schachnersiedlung Sanierung KT	13.10.2017	20,5	25,0	-59.332,71	0,00	0,00	0,00	-2.759,66	-56.573,05
3/0140002/00620	BA 02 1994 KT	30.12.1996	0,0	25,0	0,00	0,00	0,00	0,00	0,00	0,00
3/0140002/00781	KT BA 02 1994	13.02.1995	0,0	25,0	0,00	0,00	0,00	0,00	0,00	0,00
3/0140002/00783	KT BA 03 1997	31.12.1996	0,0	25,0	0,00	0,00	0,00	0,00	0,00	0,00
3/0140002/00785	KT BA 04 Brunnen	30.09.2007	2,5	25,0	-2.813,81	0,00	0,00	0,00	-803,95	-2.009,86
3/0140002/00788	KT BA 05 Hochbehälter Holz	01.01.2004	6,0	25,0	-20.711,04	0,00	0,00	0,00	-2.958,72	-17.752,32
3/0140002/00793	KT BA 06 Verbindungsleitung Haidershofen-Behamberg	30.03.2012	12,0	25,0	-26.626,27	0,00	0,00	0,00	-2.048,17	-24.578,10
3/0140002/00794	KT BA 07 Steinbach, Daxberg, Weixlgarten	31.12.2016	14,0	25,0	-28.538,04	0,00	0,00	0,00	-1.902,54	-26.635,50
3/0140002/00796	KT BA 11 Hochbehälter Hoferkogel	31.03.2019	19,0	25,0	-8.504,34	0,00	0,00	0,00	-425,22	-8.079,12
3/0460003/00590	BA 09 Sanierung Quelle KT	01.07.2014	16,5	25,0	-3.985,80	0,00	0,00	0,00	-227,76	-3.758,04
3/0460003/00821	KT BA 09 Sanierung Quelle	29.06.2018	16,5	25,0	-13.904,76	0,00	0,00	0,00	-794,56	-13.110,20
3/0460003/00848	KT St. Peter/Au WVA Kürnberg	27.02.2020	22,0	25,0	-176.516,64	0,00	0,00	0,00	-7.674,64	-168.842,00
1313	Investitionszuschüsse von übrigen				-546.756,72	0,00	45.527,61	0,00	-27.617,07	-564.667,26
3/0460003/00804	KT Anschlussgebühren 2018	31.12.2018	20,5	25,0	-29.694,56	0,00	0,00	0,00	-1.381,14	-28.313,42
3/0460003/00805	KT Anschlussgebühren 2017	31.12.2017	19,5	25,0	-56.655,95	0,00	0,00	0,00	-2.763,70	-53.892,25
3/0460003/00822	KT Anschlussgebühren 2006	31.12.2006	8,5	25,0	-2.280,00	0,00	0,00	0,00	-240,00	-2.040,00
3/0460003/00823	KT Anschlussgebühren 2007	31.12.2007	9,5	25,0	-6.720,00	0,00	0,00	0,00	-640,00	-6.080,00
3/0460003/00824	KT Anschlussgebühren 2008	31.12.2008	10,5	25,0	-1.380,00	0,00	0,00	0,00	-120,00	-1.260,00
3/0460003/00825	KT Anschlussgebühren 2009	31.12.2009	11,5	25,0	-12.000,00	0,00	0,00	0,00	-960,00	-11.040,00
3/0460003/00826	KT Anschlussgebühren 2010	31.12.2010	12,5	25,0	-7.560,00	0,00	0,00	0,00	-560,00	-7.000,00
3/0460003/00827	KT Anschlussgebühren 2011	31.12.2011	13,5	25,0	-8.098,67	0,00	0,00	0,00	-558,53	-7.540,14
3/0460003/00828	KT Anschlussgebühren 2012	31.12.2012	14,5	25,0	-12.515,30	0,00	0,00	0,00	-807,44	-11.707,86
3/0460003/00829	KT Anschlussgebühren 2013	31.12.2013	15,5	25,0	-28.170,03	0,00	0,00	0,00	-1.707,27	-26.462,76
3/0460003/00830	KT Anschlussgebühren 2014	31.12.2014	16,5	25,0	-39.114,98	0,00	0,00	0,00	-2.235,14	-36.879,84
3/0460003/00831	KT Anschlussgebühren 2015	31.12.2015	17,5	25,0	-21.657,63	0,00	0,00	0,00	-1.170,68	-20.486,95
3/0460003/00832	KT Anschlussgebühren 2016	31.12.2016	18,5	25,0	-27.740,05	0,00	0,00	0,00	-1.422,57	-26.317,48
3/0460003/00833	KT Anschlussgebühren 2005	31.12.2005	7,5	25,0	-7.140,00	0,00	0,00	0,00	-840,00	-6.300,00

Ansatz MVAG Konto	Bezeichnung	Inbetrieb- nahme	RND	ND	Buchwert 31.12.2021	Zugänge/ + Umbuchungen	Abgänge/ -	Wertaufholung+/ Wertminderung-	Abschreibung	Buchwert 31.12.2022
3/0460003/00834	KT Anschlussgebühren 2004	31.12.2004	6,5	25,0	-1.500,00	0,00	0,00	0,00	-200,00	-1.300,00
3/0460003/00835	KT Anschlussgebühren 2003	31.12.2003	5,5	25,0	-2.069,42	0,00	0,00	0,00	-318,37	-1.751,05
3/0460003/00836	KT Anschlussgebühren 2002	31.12.2002	4,5	25,0	-4.822,10	0,00	0,00	0,00	-876,75	-3.945,35
3/0460003/00837	KT Anschlussgebühren 2001	31.12.2001	3,5	25,0	-98,50	0,00	0,00	0,00	-21,89	-76,61
3/0460003/00838	KT Anschlussgebühren 2000	31.12.2000	2,5	25,0	-850,97	0,00	0,00	0,00	-243,13	-607,84
3/0460003/00839	KT Anschlussgebühren 1999	31.12.1999	1,5	25,0	-1.482,56	0,00	0,00	0,00	-593,02	-889,54
3/0460003/00840	KT Anschlussgebühren 1998	31.12.1998	0,5	25,0	-418,60	0,00	0,00	0,00	-279,07	-139,53
3/0460003/00841	KT Anschlussgebühren 1996	31.12.1996	0,0	25,0	0,00	0,00	0,00	0,00	0,00	0,00
3/0460003/00842	KT Anschlussgebühren 1997	31.12.1997	0,0	25,0	-244,18	0,00	0,00	0,00	-244,18	0,00
3/0460003/00843	KT Anschlussgebühren 1995	31.12.1995	0,0	25,0	0,00	0,00	0,00	0,00	0,00	0,00
3/0460003/00847	KT Anschlussgebühren 2019	31.12.2019	21,5	25,0	-59.265,70	0,00	0,00	0,00	-2.634,03	-56.631,67
3/0460003/00849	KT Wasseranschlussgebühren 2020	01.01.2020	30,0	33,0	-137.884,41	0,00	0,00	0,00	-4.447,88	-133.436,53
3/0460003/00851	KT Wasserschieber 2020	31.12.2020	30,5	33,0	-4.874,05	0,00	0,00	0,00	-154,73	-4.719,32
3/0460003/00854	KT Wasseranschlussgebühren 2021	01.01.2022	32,0	33,0	-72.519,06	0,00	0,00	0,00	-2.197,55	-70.321,51
3/0460003/00855	KT Wasseranschlussgebühren 2022	01.01.2023	33,0	33,0	0,00	0,00	45.527,61	0,00	0,00	-45.527,61
851000 Betriebe der Abwasserbeseitigung					1.212.081,46	84.291,43	47.431,61	0,00	42.992,65	1.205.948,63
1023 Wasser- und Abwasserbauten und -anlagen					3.350.585,72	84.291,43	0,00	0,00	164.508,13	3.270.369,02
3/0440001/00335	Katastar Kanal	01.01.2017	4,0	10,0	6.469,11	0,00	0,00	0,00	1.293,82	5.175,29
3/0440001/00797	Kanal Katastar 2022	01.01.2023	10,0	10,0	0,00	84.291,43	0,00	0,00	0,00	84.291,43
3/0450001/00272	BA 01 Ortsnetz Bhhg, südliche Siedlungen, Teilbereich Wa	01.01.1990	7,0	40,0	250.721,27	0,00	0,00	0,00	31.340,16	219.381,11
3/0450001/00276	BA 02 Poststr.Heuberg,Huberberg.Teile Wachtberg	01.01.1994	11,0	40,0	273.722,22	0,00	0,00	0,00	22.810,19	250.912,03
3/0450001/00282	BA 03 Ramingdorf, Raikasiedlung...	01.01.1998	15,0	40,0	377.140,24	0,00	0,00	0,00	23.571,27	353.568,97
3/0450001/00284	BA 04 Steinbach	01.01.2003	20,0	40,0	239.487,47	0,00	0,00	0,00	11.404,17	228.083,30
3/0450001/00286	BA 05 Voralpen-, Schedl-, Huberstraße	01.01.2004	21,0	40,0	207.919,91	0,00	0,00	0,00	9.450,91	198.469,00
3/0450001/00289	BA 06 Putzsiedlung-Wieserstraße	01.01.2000	17,0	40,0	26.581,91	0,00	0,00	0,00	1.476,77	25.105,14
3/0450001/00292	BA 07 Sachsenhofer, Gratzl	01.01.2003	20,0	40,0	50.059,23	0,00	0,00	0,00	2.383,77	47.675,46
3/0450001/00295	Erweiterungen 2005	01.01.2006	23,0	40,0	85.627,99	0,00	0,00	0,00	3.567,83	82.060,16
3/0450001/00304	BA 08 Wachtberg West	01.01.2008	25,0	40,0	157.523,00	0,00	0,00	0,00	6.058,58	151.464,42
3/0450001/00306	Erweiterungen 2006	01.01.2007	24,0	40,0	30.686,87	0,00	0,00	0,00	1.227,47	29.459,40
3/0450001/00308	BA 09 Wachtbergstraße und Holz	01.01.2010	27,0	40,0	200.899,67	0,00	0,00	0,00	7.174,99	193.724,68
3/0450001/00310	Erweiterungen 2007	01.01.2008	25,0	40,0	21.432,51	0,00	0,00	0,00	824,33	20.608,18
3/0450001/00312	Erweiterungen 2008	01.01.2009	26,0	40,0	6.624,91	0,00	0,00	0,00	245,37	6.379,54
3/0450001/00316	Erweiterungen 2009	01.01.2010	27,0	40,0	63.271,25	0,00	0,00	0,00	2.259,69	61.011,56
3/0450001/00318	Erweiterungen 2010	01.01.2012	29,0	40,0	6.750,30	0,00	0,00	0,00	225,01	6.525,29
3/0450001/00320	Erweiterungen 2011 Betriebsgeb.Wachtberg, Steinbach Inr	01.01.2012	29,0	40,0	49.022,00	0,00	0,00	0,00	1.634,07	47.387,93
3/0450001/00322	BA10, Daxberg,Steinbach	01.01.2013	30,0	40,0	281.667,68	0,00	0,00	0,00	9.086,05	272.581,63
3/0450001/00325	Erweiterungen 2013	01.01.2014	32,0	40,0	35.380,22	0,00	0,00	0,00	1.072,13	34.308,09
3/0450001/00327	Erweiterungen 2014	01.01.2015	32,0	40,0	21.366,34	0,00	0,00	0,00	647,46	20.718,88

Ansatz MVAG Konto	Bezeichnung	Inbetrieb- nahme	RND	ND	Buchwert 31.12.2021	Zugänge/ + Umbuchungen -	Abgänge/	Wertaufholung+/ Wertminderung-	Abschreibung	Buchwert 31.12.2022
3/0450001/00329	Erweiterungen 2015	01.01.2016	34,0	40,0	22.661,27	0,00	0,00	0,00	647,46	22.013,81
3/0450001/00333	BA 30 Schachnersiedlung Sanierung	31.12.2018	35,5	40,0	744.736,16	0,00	0,00	0,00	20.403,73	724.332,43
3/0450001/00338	Erweiterungen 2018 Putzsiedlung	01.01.2019	36,0	40,0	63.540,11	0,00	0,00	0,00	1.717,30	61.822,81
3/0450001/00340	Erweiterungen 2018 Aufreiter- Gründe	01.01.2019	36,0	40,0	4.208,70	0,00	0,00	0,00	113,75	4.094,95
3/0450001/00876	Kanalansanierungen ABA Behamberg 2020	09.09.2020	47,5	50,0	77.011,52	0,00	0,00	0,00	1.587,87	75.423,65
3/0450001/00878	Kanalbau Voralpenstraße 2021	23.12.2021	48,5	50,0	23.444,36	0,00	0,00	0,00	473,62	22.970,74
3/0450006/00001	Kanalpumpwerk Gmainer - Hafnerstraße	31.12.2021	11,5	13,0	12.995,85	0,00	0,00	0,00	1.039,67	11.956,18
3/0450006/00002	Kanalpumpwerk Wagner - Schedlstraße	31.12.2021	11,5	13,0	9.633,65	0,00	0,00	0,00	770,69	8.862,96
1311	Investitionszuschüsse von Trägern öffentlichen Rechts				-756.364,56	0,00	0,00	0,00	-53.835,65	-702.528,91
3/0440001/00795	KT Katastar Kanal	06.10.2010	4,0	10,0	-1.388,50	0,00	0,00	0,00	-277,70	-1.110,80
3/0450001/00621	BA 02 Poststr.Heuberg,Huberberg.Teile Wachtberg KT	31.12.1994	11,0	40,0	-124.982,56	0,00	0,00	0,00	-10.415,21	-114.567,35
3/0450001/00622	BA 03 Ramingdorf, Raikasiedlung...KT	30.06.2002	15,0	40,0	-20.432,44	0,00	0,00	0,00	-1.277,03	-19.155,41
3/0450001/00623	BA 06 Putzsiedlung-Wieserstraße KT	31.12.2005	17,0	40,0	-1.515,66	0,00	0,00	0,00	-84,20	-1.431,46
3/0450001/00624	BA 07 Sachsenhofer, Gratzl KT	30.09.2007	20,0	40,0	-1.164,76	0,00	0,00	0,00	-55,46	-1.109,30
3/0450001/00655	BA 30 Schachnersiedlung Sanierung KT	13.10.2017	35,0	40,0	-27.222,16	0,00	0,00	0,00	-756,17	-26.465,99
3/0450001/00656	BA 01 Ortsnetz Bhhg, KT	31.12.1988	7,0	40,0	-8.470,79	0,00	0,00	0,00	-1.058,85	-7.411,94
3/0450001/00779	KT BA 01 Ortsnetz Bhhg, südliche Siedlungen, Teilbereich	24.11.1998	7,0	40,0	-66.794,42	0,00	0,00	0,00	-8.349,30	-58.445,12
3/0450001/00782	KT BA 02 Poststr.Heuberg,Huberberg.Teile Wachtberg	31.12.1995	11,0	40,0	-166.684,74	0,00	0,00	0,00	-13.890,40	-152.794,34
3/0450001/00784	KT BA 03 Ramingdorf, Raikasiedlung...	30.06.2002	15,0	40,0	-151.200,44	0,00	0,00	0,00	-9.450,03	-141.750,41
3/0450001/00786	KT BA 04 Steinbach	06.06.2004	20,0	40,0	-68.182,69	0,00	0,00	0,00	-3.246,79	-64.935,90
3/0450001/00787	KT BA 05 Voralpen-, Schedl-, Huberstraße	30.06.2004	21,0	40,0	-52.783,48	0,00	0,00	0,00	-2.399,25	-50.384,23
3/0450001/00789	KT BA 06 Putzsiedlung-Wieserstraße	31.12.2005	17,0	40,0	-6.062,09	0,00	0,00	0,00	-336,78	-5.725,31
3/0450001/00790	KT BA 07 Sachsenhofer, Gratzl	30.09.2007	20,0	40,0	-4.182,85	0,00	0,00	0,00	-199,18	-3.983,67
3/0450001/00791	KT BA 08 Wachtberg West	31.12.2007	25,0	40,0	-23.445,50	0,00	0,00	0,00	-901,75	-22.543,75
3/0450001/00792	KT BA 09 Wachtbergstraße und Holz	31.03.2012	27,0	40,0	-31.851,48	0,00	0,00	0,00	-1.137,55	-30.713,93
1313	Investitionszuschüsse von übrigen				-1.382.139,70	0,00	47.431,61	0,00	-67.679,83	-1.361.891,48
3/0450001/00806	KT Anschlussabg. 2006	31.12.2006	23,5	40,0	-28.052,38	0,00	0,00	0,00	-1.145,00	-26.907,38
3/0450001/00844	KT Anschlussabg. 2007	31.12.2007	24,5	40,0	-27.690,27	0,00	0,00	0,00	-1.085,89	-26.604,38
3/0450001/00845	KT Anschlussabg. 2008	31.12.2008	25,5	40,0	-55.361,94	0,00	0,00	0,00	-2.089,13	-53.272,81
3/0450001/00846	KT Anschlussabg. 2009	31.12.2009	26,5	40,0	-64.390,29	0,00	0,00	0,00	-2.341,47	-62.048,82
3/0450001/00847	KT Anschlussabg. 2010	31.12.2010	27,5	40,0	-16.425,83	0,00	0,00	0,00	-576,34	-15.849,49
3/0450001/00848	KT Anschlussabg. 2011	31.12.2011	28,5	40,0	-37.190,43	0,00	0,00	0,00	-1.260,69	-35.929,74
3/0450001/00849	KT Anschlussabg. 2012	31.12.2012	29,5	40,0	-36.098,57	0,00	0,00	0,00	-1.183,56	-34.915,01
3/0450001/00850	KT Anschlussabg. 2013	31.12.2013	30,5	40,0	-51.809,29	0,00	0,00	0,00	-1.644,74	-50.164,55
3/0450001/00851	KT Anschlussabg. 2014	31.12.2014	31,5	40,0	-71.532,08	0,00	0,00	0,00	-2.200,99	-69.331,09
3/0450001/00852	KT Anschlussabg. 2015	31.12.2015	32,5	40,0	-32.902,98	0,00	0,00	0,00	-982,18	-31.920,80
3/0450001/00853	KT Anschlussabg. 2016	31.12.2016	33,5	40,0	-39.934,07	0,00	0,00	0,00	-1.157,51	-38.776,56
3/0450001/00854	KT Anschlussabg. 2017	31.12.2017	34,5	40,0	-95.395,53	0,00	0,00	0,00	-2.687,20	-92.708,33

Ansatz MVAG Konto	Bezeichnung	Inbetrieb- nahme	RND	ND	Buchwert 31.12.2021	Zugänge/ + Umbuchungen -	Abgänge/ -	Wertaufholung+/ Wertminderung-	Abschreibung	Buchwert 31.12.2022
3/0450001/00855	KT Anschlussabg. 2018	31.12.2018	35,5	40,0	-50.090,98	0,00	0,00	0,00	-1.372,36	-48.718,62
3/0450001/00856	KT Anschlussabg. 2005	31.12.2005	22,5	40,0	-14.114,04	0,00	0,00	0,00	-600,60	-13.513,44
3/0450001/00857	KT Anschlussabg. 2004	31.12.2004	21,5	40,0	-29.313,32	0,00	0,00	0,00	-1.302,81	-28.010,51
3/0450001/00858	KT Anschlussabg. 2003	31.12.2003	20,5	40,0	-56.000,17	0,00	0,00	0,00	-2.604,66	-53.395,51
3/0450001/00859	KT Anschlussabg. 2002	31.12.2002	19,5	40,0	-53.861,02	0,00	0,00	0,00	-2.627,37	-51.233,65
3/0450001/00860	KT Anschlussabg. 2001	31.12.2001	18,5	40,0	-16.429,37	0,00	0,00	0,00	-842,53	-15.586,84
3/0450001/00861	KT Anschlussabg. 2000	31.12.2000	17,5	40,0	-16.750,42	0,00	0,00	0,00	-905,43	-15.844,99
3/0450001/00862	KT Anschlussabg. 1999	31.12.1999	16,5	40,0	-46.884,34	0,00	0,00	0,00	-2.679,11	-44.205,23
3/0450001/00863	KT Anschlussabg. 1998	31.12.1998	15,5	40,0	-19.255,73	0,00	0,00	0,00	-1.167,01	-18.088,72
3/0450001/00864	KT Anschlussabg. 1997	31.12.1997	14,5	40,0	-24.646,34	0,00	0,00	0,00	-1.590,09	-23.056,25
3/0450001/00865	KT Anschlussabg. 1996	31.12.1996	13,5	40,0	-44.907,82	0,00	0,00	0,00	-3.097,09	-41.810,73
3/0450001/00866	KT Anschlussabg. 1995	31.12.1995	12,5	40,0	-37.495,51	0,00	0,00	0,00	-2.777,45	-34.718,06
3/0450001/00867	KT Anschlussabg. 1994	31.12.1994	11,5	40,0	-31.026,81	0,00	0,00	0,00	-2.482,14	-28.544,67
3/0450001/00868	KT Anschlussabg. 1993	31.12.1993	10,5	40,0	-26.623,48	0,00	0,00	0,00	-2.315,09	-24.308,39
3/0450001/00869	KT Anschlussabg. 1992	31.12.1992	9,5	40,0	-21.359,05	0,00	0,00	0,00	-2.034,20	-19.324,85
3/0450001/00870	KT Anschlussabg. 1991	31.12.1991	8,5	40,0	-82.645,13	0,00	0,00	0,00	-8.699,49	-73.945,64
3/0450001/00871	KT Anschlussabg. 1990	31.12.1990	7,5	40,0	-23.275,93	0,00	0,00	0,00	-2.738,34	-20.537,59
3/0450001/00872	KT Anschlussabg. 1989	31.12.1989	6,5	40,0	-18.363,97	0,00	0,00	0,00	-2.448,53	-15.915,44
3/0450001/00873	KT Anschlussabg. 1988	31.12.1988	5,5	40,0	-17.582,92	0,00	0,00	0,00	-2.705,06	-14.877,86
3/0450001/00874	KT Anschlussabg. 2019	31.12.2019	36,5	40,0	-59.900,51	0,00	0,00	0,00	-1.597,35	-58.303,16
3/0450001/00875	KT Kanalanschlussabgabe 2020	01.01.2020	47,0	50,0	-50.210,98	0,00	0,00	0,00	-1.046,06	-49.164,92
3/0450001/00879	KT Kanalanschlussabgabe 2021	01.01.2022	49,0	50,0	-84.618,20	0,00	0,00	0,00	-1.692,36	-82.925,84
3/0450001/00880	KT Kanalanschlussabgabe 2022	01.01.2023	50,0	50,0	0,00	0,00	47.431,61	0,00	0,00	-47.431,61
853000	Betrieb f.Wohn- und Geschäftsgebäude				157.808,00	0,00	0,00	0,00	0,00	157.808,00
1021	Grundstücke, Grundstückseinrichtungen und Infrastruktur				157.808,00	0,00	0,00	0,00	0,00	157.808,00
1/0010001/00246	Grundstück Nr. 55/1, KG-Nr. 3125, Sonstige Freizeittflächen	01.01.1900			65.296,00	0,00	0,00	0,00	0,00	65.296,00
1/0010001/00250	Grundstück Nr. 65/4, KG-Nr. 3125, Sonstige Freizeittflächen	01.01.1900			28.742,00	0,00	0,00	0,00	0,00	28.742,00
1/0020001/00255	Grundstück Nr. 356/6, KG-Nr. 3139, Bauflächen Gebäude,	01.01.1900			13.020,00	0,00	0,00	0,00	0,00	13.020,00
1/0030001/00256	Grundstück Nr. 356/6, KG-Nr. 3139, Gärten Gärten,	725,00 01.01.1900			50.750,00	0,00	0,00	0,00	0,00	50.750,00
853100	Behamberg 31				155.750,42	0,00	0,00	0,00	7.406,78	148.343,64
1021	Grundstücke, Grundstückseinrichtungen und Infrastruktur				29.050,00	0,00	0,00	0,00	0,00	29.050,00
1/0020001/00224	Grundstück Nr. .22/1, KG-Nr. 3122, Bauflächen Gebäude,	01.01.1900			11.340,00	0,00	0,00	0,00	0,00	11.340,00
1/0020001/00225	Grundstück Nr. .22/2, KG-Nr. 3122, Bauflächen Gebäude,	01.01.1900			2.310,00	0,00	0,00	0,00	0,00	2.310,00
1/0030001/00236	Grundstück Nr. 294/3, KG-Nr. 3122, Gärten Gärten,	220,00 01.01.1900			15.400,00	0,00	0,00	0,00	0,00	15.400,00
1022	Gebäude und Bauten				135.037,92	0,00	0,00	0,00	6.607,92	128.430,00
3/0020001/00273	Gemeindegasthaus Bhhg 31 Generalsanierung	01.01.1992	19,0	50,0	122.560,00	0,00	0,00	0,00	6.128,00	116.432,00

Ansatz MVAG Konto	Bezeichnung	Inbetrieb- nahme	RND	ND	Buchwert 31.12.2021	Zugänge/ + Umbuchungen -	Abgänge/ -	Wertaufholung+/ Wertminderung-	Abschreibung	Buchwert 31.12.2022
3/0060001/00274	Gemeindegasthaus Bhhg 31 Zubau 1998	01.01.1998	25,0	50,0	12.477,92	0,00	0,00	0,00	479,92	11.998,00
1026	Amts-, Betriebs- und Geschäftsausstattung				4.569,20	0,00	0,00	0,00	1.444,20	3.125,00
3/0340002/00298	Herd Bhhg 31	01.01.2013	0,0	10,0	651,70	0,00	0,00	0,00	651,70	0,00
5/0110002/00657	Einrichtung Altbestand aus 1992	01.01.1900	0,0	10,0	0,00	0,00	0,00	0,00	0,00	0,00
5/0180004/00565	Registrierkasse Bhhg 31	22.08.2017	2,5	8,0	1.973,13	0,00	0,00	0,00	563,75	1.409,38
5/0340002/00556	Geschirrspüler Bhhg 31	15.09.2011	0,0	10,0	0,00	0,00	0,00	0,00	0,00	0,00
5/0340002/00763	Kühlschrank Liebherr Edelstahl	19.11.2020	7,5	10,0	1.944,37	0,00	0,00	0,00	228,75	1.715,62
1313	Investitionszuschüsse von übrigen				-12.906,70	0,00	0,00	0,00	-645,34	-12.261,36
3/0020001/00780	KT Gemeindegasthaus Bhhg 31 Generalsanierung 1992	24.06.1992	19,0	50,0	-12.906,70	0,00	0,00	0,00	-645,34	-12.261,36
853200 Behamberg 34					315.001,92	0,00	0,00	0,00	8.176,06	306.825,86
1021	Grundstücke, Grundstückseinrichtungen und Infrastruktur				53.368,00	0,00	0,00	0,00	0,00	53.368,00
1/0020001/00227	Grundstück Nr. .99, KG-Nr. 3122, Bauflächen Gebäude, 18 01.01.1900				12.600,00	0,00	0,00	0,00	0,00	12.600,00
1/0030001/00230	Grundstück Nr. 263/2, KG-Nr. 3122, Gärten Gärten, 728,00 01.01.1900				40.768,00	0,00	0,00	0,00	0,00	40.768,00
1022	Gebäude und Bauten				261.633,92	0,00	0,00	0,00	8.176,06	253.457,86
3/0020001/00280	Generalsanierung Bhhg 34 2003	01.01.2004	31,0	50,0	261.633,92	0,00	0,00	0,00	8.176,06	253.457,86
853300 Behamberg 35					51.730,00	0,00	0,00	0,00	0,00	51.730,00
1021	Grundstücke, Grundstückseinrichtungen und Infrastruktur				51.730,00	0,00	0,00	0,00	0,00	51.730,00
1/0020001/00234	Grundstück Nr. 293/2, KG-Nr. 3122, Bauflächen Gebäude, 01.01.1900				18.620,00	0,00	0,00	0,00	0,00	18.620,00
1/0030001/00235	Grundstück Nr. 293/2, KG-Nr. 3122, Gärten Gärten, 473,00 01.01.1900				33.110,00	0,00	0,00	0,00	0,00	33.110,00
853400 Wachtberg 81					19.246,50	0,00	0,00	0,00	0,00	19.246,50
1021	Grundstücke, Grundstückseinrichtungen und Infrastruktur				19.246,50	0,00	0,00	0,00	0,00	19.246,50
1/0020001/00252	Grundstück Nr. .30, KG-Nr. 3139, Bauflächen Gebäude, 11 01.01.1900				8.050,00	0,00	0,00	0,00	0,00	8.050,00
1/0020001/00257	Grundstück Nr. 376, KG-Nr. 3139, Bauflächen Gebäude, 4 01.01.1900				3.430,00	0,00	0,00	0,00	0,00	3.430,00
1/0020004/00259	Grundstück Nr. 376, KG-Nr. 3139, Sonstige Straßenverkeh 01.01.1900				56,00	0,00	0,00	0,00	0,00	56,00
1/0030001/00258	Grundstück Nr. 376, KG-Nr. 3139, landwirtschaftlich genutz 01.01.1900				7.710,50	0,00	0,00	0,00	0,00	7.710,50
853500 Badhof 4					249.658,50	0,00	0,00	0,00	0,00	249.658,50
1021	Grundstücke, Grundstückseinrichtungen und Infrastruktur				249.658,50	0,00	0,00	0,00	0,00	249.658,50
1/0020001/00216	Grundstück Nr. .34, KG-Nr. 3104, Bauflächen Gebäude, 96 01.01.1900				3.384,50	0,00	0,00	0,00	0,00	3.384,50
1/0020001/00217	Grundstück Nr. .34, KG-Nr. 3104, Bauflächen Gebäudeneb 01.01.1900				301,00	0,00	0,00	0,00	0,00	301,00
1/0020001/00219	Grundstück Nr. 268/1, KG-Nr. 3104, Bauflächen Gebäude, 01.01.1900				203,00	0,00	0,00	0,00	0,00	203,00
1/0020002/00218	Grundstück Nr. .34, KG-Nr. 3104, Sonstige Betriebsflächen 01.01.1900				469,00	0,00	0,00	0,00	0,00	469,00
1/0020002/00223	Grundstück Nr. 268/1, KG-Nr. 3104, Sonstige Betriebsfläch 01.01.1900				70.770,00	0,00	0,00	0,00	0,00	70.770,00
1/0020004/00222	Grundstück Nr. 268/1, KG-Nr. 3104, Sonstige Straßenverke 01.01.1900				4.301,50	0,00	0,00	0,00	0,00	4.301,50

Ansatz MVAG Konto	Bezeichnung	Inbetrieb- nahme	RND	ND	Buchwert 31.12.2021	Zugänge/ + Umbuchungen -	Abgänge/ -	Wertaufholung+/ Wertminderung-	Abschreibung	Buchwert 31.12.2022
1/0030001/00220	Grundstück Nr. 268/1, KG-Nr. 3104, landwirtschaftlich genu	01.01.1900			158.130,00	0,00	0,00	0,00	0,00	158.130,00
1/0030002/00221	Grundstück Nr. 268/1, KG-Nr. 3104, Wald Wald (ohne Spe:	01.01.1900			12.099,50	0,00	0,00	0,00	0,00	12.099,50
1022	Gebäude und Bauten				0,00	0,00	0,00	0,00	0,00	0,00
3/0060001/00287	WOHNGEBÄUDE BADHOF 4 1950	01.01.1950	0,0	50,0	0,00	0,00	0,00	0,00	0,00	0,00
853600 Behamberg 33					1.271.860,78	0,00	0,00	0,00	21.764,40	1.250.096,38
1021	Grundstücke, Grundstückseinrichtungen und Infrastruktur				446.455,13	0,00	0,00	0,00	5.089,54	441.365,59
1/0020001/00802	Grundstück Behamberg 33 Baufläche .88 und Gst 268/4, E	05.02.2020			281.044,96	0,00	0,00	0,00	0,00	281.044,96
3/0070003/00820	Behamberg 33 Außengestaltung	01.07.2021	31,5	33,0	165.410,17	0,00	0,00	0,00	5.089,54	160.320,63
1022	Gebäude und Bauten				1.283.210,23	0,00	0,00	0,00	25.923,44	1.257.286,79
3/0060001/00815	Behamberg 33 - Abbruch	01.01.2021	0,0	1,0	0,00	0,00	0,00	0,00	0,00	0,00
3/0060001/00816	Behamberg 33 - Nahversorger, Arzt, Wohnungen	01.07.2021	48,5	50,0	1.283.210,23	0,00	0,00	0,00	25.923,44	1.257.286,79
1311	Investitionszuschüsse von Trägern öffentlichen Rechts				-457.804,58	0,00	0,00	0,00	-9.248,58	-448.556,00
3/0060001/18855	KT Behamberg 33 - KIG 2020	01.07.2021	48,5	50,0	-354.844,58	0,00	0,00	0,00	-7.168,58	-347.676,00
3/0060001/18857	KT NÖ LR NAFES-Förderung 2021	30.11.2021	48,5	50,0	-99.000,00	0,00	0,00	0,00	-2.000,00	-97.000,00
3/0120003/00001	KT KPC Förderung Fernwärmeanschluss	14.10.2021	48,5	50,0	-3.960,00	0,00	0,00	0,00	-80,00	-3.880,00
1313	Investitionszuschüsse von übrigen				0,00	0,00	0,00	0,00	0,00	0,00
3/0060001/18856	KT Velux Förderung Fenster	01.01.2021	0,0	1,0	0,00	0,00	0,00	0,00	0,00	0,00
859000 Lichtwellenleiter					169.272,37	0,00	0,00	0,00	0,00	169.272,37
1021	Grundstücke, Grundstückseinrichtungen und Infrastruktur				169.272,37	0,00	0,00	0,00	0,00	169.272,37
3/0330003/00263	Kindlehen	31.12.2017			6.052,67	0,00	0,00	0,00	0,00	6.052,67
3/0330003/00264	Putznsiedlung	31.12.2017			9.962,58	0,00	0,00	0,00	0,00	9.962,58
3/0330003/00265	Steinbach Siedlungsgebiet/Zufahrt Steinbach 22-30	31.12.2017			20.272,57	0,00	0,00	0,00	0,00	20.272,57
3/0330003/00266	Daxberg	31.12.2017			3.513,35	0,00	0,00	0,00	0,00	3.513,35
3/0330003/00268	Gehweg Behamberg	31.12.2017			446,10	0,00	0,00	0,00	0,00	446,10
3/0330003/00269	Raming	16.09.2019			17.305,00	0,00	0,00	0,00	0,00	17.305,00
3/0330003/00270	Hochwallnergründe-Hafnerstraße	31.12.2018			12.691,30	0,00	0,00	0,00	0,00	12.691,30
3/0330003/00774	Badhof-Richtung Kürnberg	12.08.2019			52.015,37	0,00	0,00	0,00	0,00	52.015,37
3/0330003/00775	Bereich Holz/Reitbauer-Seyrlehner				17.968,84	0,00	0,00	0,00	0,00	17.968,84
3/0330003/00777	LWL 2020 Gmainer Hafnerstraße	06.10.2020			562,00	0,00	0,00	0,00	0,00	562,00
3/0330003/00781	LWL 2021 Rendlgründe/Voralpenstraße	25.05.2021			28.482,59	0,00	0,00	0,00	0,00	28.482,59

Ansatz	MVAG	Bezeichnung	Inbetrieb-	RND	ND	Buchwert	Zugänge/	Abgänge/	Wertaufholung+/	Abschreibung	Buchwert
	Konto		nahme			31.12.2021	+ Umbuchungen -	-	Wertminderung-		31.12.2022
	1313	Investitionszuschüsse von übrigen				0,00	0,00	0,00	0,00	0,00	0,00
	3/0330003/00778	KT LWL Schachensiedlung	15.12.2020	30,5	33,0	0,00	0,00	0,00	0,00	0,00	0,00
Gesamtsumme						14.271.495,43	682.059,10	-381.251,45	7.710,00	656.339,65	14.686.176,33

Anlagenspiegel Einzelkonten Kapitaltransfer (Anlage 6g)

Ansatz MVAG Konto	Bezeichnung	Inbetrieb- nahme	RND	ND	Buchwert 31.12.2021	Zugänge/ + Umbuchungen	Abgänge/ -	Wertaufholung+/ Wertminderung-	Abschreibung	Buchwert 31.12.2022
031000	Amt Für Raumordnung und Raumplanung				0,00	0,00	0,00	0,00	0,00	0,00
1311	Investitionszuschüsse von Trägern öffentlichen Rechts				0,00	0,00	0,00	0,00	0,00	0,00
2/0440001/00797	KT Flächenwidm.Plan 2010	18.10.2010	0,0	10,0	0,00	0,00	0,00	0,00	0,00	0,00
163100	FF Behamberg				-56.631,16	0,00	0,00	0,00	-9.458,22	-47.172,94
1311	Investitionszuschüsse von Trägern öffentlichen Rechts				-56.631,16	0,00	0,00	0,00	-9.458,22	-47.172,94
4/0150002/00411	FF Behamberg Spezial KFZ Mercedes 814, AM 99 YU Ka	22.12.2009	0,5	25,0	-3.114,55	0,00	0,00	0,00	-2.076,37	-1.038,18
4/0150002/00414	FF Behamberg Spezial KFZ MAN, AM 521DG Kapitaltransf	31.12.2003	8,5	25,0	-29.426,06	0,00	0,00	0,00	-3.097,48	-26.328,58
4/0150002/00809	KT FF Behamberg Spezial KFZ Mercedes 814, AM 99 YU	22.12.2009	0,5	25,0	-3.114,55	0,00	0,00	0,00	-2.076,37	-1.038,18
4/0150002/00810	KT FF Behamberg Spezial KFZ MAN, AM 521DG	31.12.2003	8,5	25,0	-20.976,00	0,00	0,00	0,00	-2.208,00	-18.768,00
163200	FF Wachtberg				-87.596,09	0,00	0,00	0,00	-7.658,56	-79.937,53
1311	Investitionszuschüsse von Trägern öffentlichen Rechts				-86.397,07	0,00	0,00	0,00	-7.474,10	-78.922,97
2/0060001/00798	KT Gebäude FF Wachtberg	01.01.1999	26,0	50,0	-17.659,48	0,00	0,00	0,00	-654,05	-17.005,43
2/0270001/00807	KT Notstromaggregat Wachtberg	14.12.2016	14,0	20,0	-3.512,25	0,00	0,00	0,00	-234,15	-3.278,10
4/0150002/00407	FF Wachtberg Spezial KFZ IVECO, AM 110 ER Kapitaltran	22.12.2009	11,5	25,0	-25.700,00	0,00	0,00	0,00	-2.056,00	-23.644,00
4/0150002/00413	FF Wachtberg Spezial KFZ Steyr, AM 922 CC Kapitaltransf	31.12.2003	5,5	25,0	-9.636,41	0,00	0,00	0,00	-1.482,52	-8.153,89
4/0150002/00799	KT FF Wachtberg Spezial KFZ IVECO, AM 110 ER	22.12.2009	11,5	25,0	-21.002,00	0,00	0,00	0,00	-1.680,16	-19.321,84
4/0150002/00808	KT FF Wachtberg Spezial KFZ Steyr, AM 922 CC	31.12.2003	5,5	25,0	-8.886,93	0,00	0,00	0,00	-1.367,22	-7.519,71
1313	Investitionszuschüsse von übrigen				-1.199,02	0,00	0,00	0,00	-184,46	-1.014,56
2/0240001/00811	KT Gasspürgerät Wachtberg	31.12.2018	5,5	10,0	-1.199,02	0,00	0,00	0,00	-184,46	-1.014,56
211000	Volksschule				-7.954,54	0,00	7.300,00	0,00	-1.367,05	-13.887,49
1311	Investitionszuschüsse von Trägern öffentlichen Rechts				-7.954,54	0,00	7.300,00	0,00	-1.367,05	-13.887,49
2/0070003/00800	KT Kabinengebäude	30.09.2005	16,5	33,0	-7.954,54	0,00	0,00	0,00	-454,55	-7.499,99
4/0180003/00768	Schul-Kigafond Förderung Beamer	28.11.2022	3,5	4,0	0,00	0,00	7.300,00	0,00	-912,50	-6.387,50
240100	Kindergarten Behamberg				-79.794,92	0,00	0,00	0,00	-2.616,23	-77.178,69
1311	Investitionszuschüsse von Trägern öffentlichen Rechts				-79.794,92	0,00	0,00	0,00	-2.616,23	-77.178,69
3/0060001/00430	Generalsanierung Behamberg Kapitaltransfer	31.12.2002	29,5	50,0	-4.433,33	0,00	0,00	0,00	-145,36	-4.287,97
3/0060001/00812	KT Generalsanierung Behamberg	30.06.2001	29,5	50,0	-75.361,59	0,00	0,00	0,00	-2.470,87	-72.890,72
240200	Kindergarten Daxberg				-502.563,30	0,00	0,00	0,00	-12.109,96	-490.453,34
1311	Investitionszuschüsse von Trägern öffentlichen Rechts				-502.563,30	0,00	0,00	0,00	-12.109,96	-490.453,34
3/0060001/00464	Neubau Daxberg Kapitaltransfer	31.07.2014	40,5	50,0	-41.415,30	0,00	0,00	0,00	-997,96	-40.417,34
3/0060001/00465	Neubau Daxberg Kapitaltransfer	30.12.2013	40,5	50,0	-37.350,00	0,00	0,00	0,00	-900,00	-36.450,00
3/0060001/00814	KT Neubau Daxberg	26.01.2011	40,5	50,0	-423.798,00	0,00	0,00	0,00	-10.212,00	-413.586,00

Ansatz MVAG Konto	Bezeichnung	Inbetrieb- nahme	RND	ND	Buchwert 31.12.2021	Zugänge/ + Umbuchungen	Abgänge/ -	Wertaufholung+/ Wertminderung-	Abschreibung	Buchwert 31.12.2022
240300 Kindergarten Ramingdorf					-139.369,27	0,00	0,00	0,00	-4.105,82	-135.263,45
1311	Investitionszuschüsse von Trägern öffentlichen Rechts				-139.369,27	0,00	0,00	0,00	-4.105,82	-135.263,45
3/0060001/00450	Generalsanierung Ramingdorf Kapitaltransfer	21.12.2007	34,5	50,0	-5.325,00	0,00	0,00	0,00	-150,00	-5.175,00
3/0060001/00813	KT Generalsanierung Ramingdorf	30.06.2007	34,0	50,0	-94.360,00	0,00	0,00	0,00	-2.696,00	-91.664,00
3/0330003/00780	FFG Förd.LWL Kiga Rgd	28.09.2020	30,5	33,0	-39.684,27	0,00	0,00	0,00	-1.259,82	-38.424,45
262000 Sportplätze					-1.655.358,51	-2.181.478,44	-1.442.766,44	0,00	-33.198,28	-2.360.872,23
1311	Investitionszuschüsse von Trägern öffentlichen Rechts				-1.396.910,58	-2.181.478,44	-1.294.838,51	0,00	-31.872,28	-2.251.678,23
2/0020004/00001	KT Förd. Geolog.Gutachten	01.07.2022	32,5	33,0	-5.000,00	0,00	0,00	0,00	-75,76	-4.924,24
2/0040001/19000	KT NÖ LR Sportförderung	01.07.2022	32,5	33,0	-200.000,00	0,00	10.000,00	0,00	-3.181,82	-206.818,18
2/0040001/19009	KT Gemeinde Haidershofen Abbiegespur	01.07.2022	32,5	33,0	0,00	-45.506,66	0,00	0,00	-689,49	-44.817,17
2/0040001/19010	KT Gemeinde Haidershofen Parkplatz, Außenanlagen Zäur	01.07.2022	32,5	33,0	0,00	-356.139,09	0,00	0,00	-5.396,05	-350.743,04
2/0040001/00819	KT Gemeinde Haidershofen	01.07.2022	50,0	50,0	-1.141.910,58	-202.927,93	-1.344.838,51	0,00	0,00	0,00
2/0040001/00820	KT NÖ LR Raumordnungsförderung	01.07.2022	49,5	50,0	-50.000,00	0,00	40.000,00	0,00	-900,00	-89.100,00
2/0040013/00488	KT Gemeinde Haidershofen Spielfeld	01.07.2022	32,5	33,0	0,00	-415.495,61	0,00	0,00	-6.295,39	-409.200,22
2/0060001/00819	KT Gemeinde Haidershofen Gebäude	01.07.2022	49,5	50,0	0,00	-1.068.417,28	0,00	0,00	-10.684,17	-1.057.733,11
2/0350004/00783	KT Gemeinde Haidershofen Fluchtlichtanlage	01.07.2022	9,5	10,0	0,00	-43.528,11	0,00	0,00	-2.176,41	-41.351,70
4/0110002/00775	KT Gemeinde Haidershofen Einrichtung	01.07.2022	9,5	10,0	0,00	-49.463,76	0,00	0,00	-2.473,19	-46.990,57
1313	Investitionszuschüsse von übrigen				-258.447,93	0,00	-147.927,93	0,00	-1.326,00	-109.194,00
2/0040013/00487	KT ASV Behamberg-Haidershofen	01.07.2022	49,5	50,0	-252.927,93	0,00	-147.927,93	0,00	-1.050,00	-103.950,00
4/0290003/00002	KT ASV Beitrag Tore	01.07.2022	9,5	10,0	-5.520,00	0,00	0,00	0,00	-276,00	-5.244,00
612000 Gemeindestraßen					-669.136,90	0,00	0,00	0,00	-38.550,11	-630.586,79
1311	Investitionszuschüsse von Trägern öffentlichen Rechts				-599.757,03	0,00	0,00	0,00	-29.535,21	-570.221,82
2/0040001/18861	Gemeindewegdotation 1987	31.12.1987	0,0	33,0	0,00	0,00	0,00	0,00	0,00	0,00
2/0040001/18915	Gemeindewegdotation 2017	17.10.2017	28,5	33,0	-13.409,08	0,00	0,00	0,00	-454,55	-12.954,53
2/0040001/18916	Gemeindewegdotation 2016	17.10.2016	27,5	33,0	-8.636,36	0,00	0,00	0,00	-303,03	-8.333,33
2/0040001/18917	Gemeindewegdotation 2015	05.10.2015	26,5	33,0	-8.333,33	0,00	0,00	0,00	-303,03	-8.030,30
2/0040001/18918	Gemeindewegdotation 2014	04.11.2014	25,5	33,0	-16.060,61	0,00	0,00	0,00	-606,06	-15.454,55
2/0040001/18919	Gemeindewegdotation 2013	17.09.2013	24,5	33,0	-15.454,55	0,00	0,00	0,00	-606,06	-14.848,49
2/0040001/18920	Gemeindewegdotation 2012	11.12.2012	23,5	33,0	-11.136,35	0,00	0,00	0,00	-454,54	-10.681,81
2/0040001/18921	Gemeindewegdotation 2011	26.09.2011	22,5	33,0	-10.681,81	0,00	0,00	0,00	-454,55	-10.227,26
2/0040001/18922	Gemeindewegdotation 2008	03.03.2009	20,0	33,0	-9.545,45	0,00	0,00	0,00	-454,55	-9.090,90
2/0040001/18923	Gemeindewegdotation 2003	31.12.2003	14,5	33,0	-4.696,97	0,00	0,00	0,00	-303,03	-4.393,94
2/0040001/18924	Gemeindewegdotation 2002	26.03.2002	13,0	33,0	-6.166,18	0,00	0,00	0,00	-440,44	-5.725,74
2/0040001/18925	Gemeindewegdotation 2000	28.03.2000	11,0	33,0	-5.285,30	0,00	0,00	0,00	-440,44	-4.844,86
2/0040001/18926	Gemeindewegdotation 1999	26.01.1999	10,0	33,0	-4.844,86	0,00	0,00	0,00	-440,44	-4.404,42
2/0040001/18927	Gemeindewegdotation 1998	30.01.1998	9,0	33,0	-6.606,63	0,00	0,00	0,00	-660,66	-5.945,97

Ansatz	MVAG	Bezeichnung	Inbetrieb-	RND	ND	Buchwert	Zugänge/	Abgänge/	Wertaufholung+/	Abschreibung	Buchwert
	Konto		nahme			31.12.2021	+ Umbuchungen	-	Wertminderung-		31.12.2022
	2/0040001/18928	Gemeindewegdotation 1996	31.12.1996	7,5	33,0	-5.615,63	0,00	0,00	0,00	-660,66	-4.954,97
	2/0040001/18929	Gemeindewegdotation 1991	19.01.1991	2,0	33,0	-132,13	0,00	0,00	0,00	-44,04	-88,09
	2/0040001/18930	Gemeindewegdotation 1989	17.01.1989	0,0	33,0	-193,79	0,00	0,00	0,00	-193,79	0,00
	2/0040001/18931	Radwegförderung 2006	27.11.2006	17,5	33,0	-12.887,17	0,00	0,00	0,00	-696,60	-12.190,57
	2/0040001/18932	Radwegförderung 2007	20.12.2007	18,5	33,0	-82.210,66	0,00	0,00	0,00	-4.215,93	-77.994,73
	2/0040001/18933	Radwegförderung 2008	12.06.2008	19,0	33,0	-567,29	0,00	0,00	0,00	-28,36	-538,93
	2/0040001/18934	Radwegförderung 2009	10.12.2009	20,5	33,0	-22.405,84	0,00	0,00	0,00	-1.042,13	-21.363,71
	2/0040001/18935	Gemeindewegdotation 2010	04.10.2010	21,5	33,0	-10.227,26	0,00	0,00	0,00	-454,54	-9.772,72
	2/0040001/18936	Radwegförderung 2011	28.02.2011	22,0	33,0	-18.337,20	0,00	0,00	0,00	-797,27	-17.539,93
	2/0040001/18937	Radwegförderung 2012	27.12.2012	23,5	33,0	-37.121,22	0,00	0,00	0,00	-1.515,15	-35.606,07
	2/0040001/18938	Radwegförderung 2014	12.05.2014	25,0	33,0	-9.867,13	0,00	0,00	0,00	-379,51	-9.487,62
	2/0040001/18939	Radwegförderung 2013	04.11.2013	24,5	33,0	-57.954,54	0,00	0,00	0,00	-2.272,73	-55.681,81
	2/0040001/18940	Förderungen 2006	11.08.2006	17,5	33,0	-44.848,49	0,00	0,00	0,00	-2.424,24	-42.424,25
	2/0040001/18941	Förderungen 2007	18.12.2007	18,5	33,0	-23.636,37	0,00	0,00	0,00	-1.212,12	-22.424,25
	2/0040001/18942	Förderungen 2008	22.12.2008	19,5	33,0	-9.318,17	0,00	0,00	0,00	-454,54	-8.863,63
	2/0040001/18943	Förderungen 2013	21.01.2013	24,0	33,0	-14.032,78	0,00	0,00	0,00	-561,31	-13.471,47
	2/0040001/18944	Förderungen 2013	21.01.2013	24,0	33,0	-14.032,78	0,00	0,00	0,00	-561,31	-13.471,47
	2/0040001/18951	Förderungen 2005	27.12.2005	16,5	33,0	-10.606,06	0,00	0,00	0,00	-606,06	-10.000,00
	2/0040001/18957	Förderungen 1995	12.12.1995	6,5	33,0	-545,05	0,00	0,00	0,00	-72,67	-472,38
	2/0040001/18968	Gemeindewegdotation 2009	15.03.2010	21,0	33,0	-9.999,99	0,00	0,00	0,00	-454,55	-9.545,44
	2/0040001/19004	Förderung 2007	30.06.2007	18,0	33,0	-94.360,00	0,00	0,00	0,00	-4.966,32	-89.393,68
	1313	Investitionszuschüsse von übrigen				-69.379,87	0,00	0,00	0,00	-9.014,90	-60.364,97
	2/0040001/18945	Förderung Austrian Power Grip	30.10.2014	25,5	33,0	-11.381,19	0,00	0,00	0,00	-429,48	-10.951,71
	2/0040001/18946	Raiffeisenkasse Beitrag Brunnen	19.09.2007	18,5	33,0	-2.954,54	0,00	0,00	0,00	-151,51	-2.803,03
	2/0040001/18947	Interessentenbeitrag 2009	10.11.2009	20,5	33,0	-2.502,03	0,00	0,00	0,00	-116,37	-2.385,66
	2/0040001/18948	Interessentenbeitrag 2016	31.12.2016	27,5	33,0	-5.181,81	0,00	0,00	0,00	-181,82	-4.999,99
	2/0040001/18950	Interessentenbeitrag 2005	31.12.2005	16,5	33,0	-9.878,81	0,00	0,00	0,00	-564,50	-9.314,31
	2/0040001/18952	Interessentenbeitrag 2004	31.12.2004	15,5	33,0	-4.083,83	0,00	0,00	0,00	-247,50	-3.836,33
	2/0040001/18953	Interessentenbeitrag 2001	31.12.2001	12,5	33,0	-714,22	0,00	0,00	0,00	-52,91	-661,31
	2/0040001/18954	Interessentenbeitrag 2000	31.12.2000	11,5	33,0	-6.634,40	0,00	0,00	0,00	-530,75	-6.103,65
	2/0040001/18955	Interessentenbeitrag 1997	31.12.1997	8,5	33,0	-2.441,15	0,00	0,00	0,00	-256,96	-2.184,19
	2/0040001/18956	Interessentenbeitrag 1996	31.12.1996	7,5	33,0	-1.994,07	0,00	0,00	0,00	-234,60	-1.759,47
	2/0040001/18958	Interessentenbeitrag 1994	31.12.1994	5,5	33,0	-4.361,44	0,00	0,00	0,00	-670,99	-3.690,45
	2/0040001/18959	Interessentenbeitrag 1993	31.12.1993	4,5	33,0	-6.144,79	0,00	0,00	0,00	-1.117,23	-5.027,56
	2/0040001/18960	Interessentenbeitrag 1992	31.12.1992	3,5	33,0	-225,45	0,00	0,00	0,00	-50,10	-175,35
	2/0040001/18961	Interessentenbeitrag 1991	31.12.1991	2,5	33,0	-1.027,93	0,00	0,00	0,00	-293,69	-734,24
	2/0040001/18962	Interessentenbeitrag 1990	31.12.1990	1,5	33,0	-2.985,08	0,00	0,00	0,00	-1.194,03	-1.791,05
	2/0040001/18963	Interessentenbeitrag 1989	31.12.1989	0,5	33,0	-743,24	0,00	0,00	0,00	-495,49	-247,75

Ansatz MVAG Konto	Bezeichnung	Inbetrieb- nahme	RND	ND	Buchwert 31.12.2021	Zugänge/ + Umbuchungen	Abgänge/ -	Wertaufholung+/ Wertminderung-	Abschreibung	Buchwert 31.12.2022
2/0040001/18964	Interessentenbeitrag 1988	31.12.1988	0,0	33,0	-2.208,48	0,00	0,00	0,00	-2.208,48	0,00
2/0040001/18965	Interessentenbeitrag 1987	31.12.1987	0,0	33,0	0,00	0,00	0,00	0,00	0,00	0,00
2/0040001/18969	Interessentenbeitrag 2015	03.04.2015	26,0	33,0	-802,83	0,00	0,00	0,00	-29,73	-773,10
2/0070002/18856	KT Pretschsiedlung Richtung Weistrach	31.12.2018	15,5	20,0	-3.114,58	0,00	0,00	0,00	-188,76	-2.925,82
640000	Einrichtungen u.Maßn.n.d.Stvo				0,00	0,00	0,00	0,00	0,00	0,00
1311	Investitionszuschüsse von Trägern öffentlichen Rechts				0,00	0,00	0,00	0,00	0,00	0,00
2/0300001/00802	KT Geschwindigkeitsmessgerät	02.02.2009	0,0	12,0	0,00	0,00	0,00	0,00	0,00	0,00
710000	Land- und Forstwirtschaftl. Wegebau				-374.143,80	0,00	11.086,38	0,00	-15.889,33	-369.340,85
1311	Investitionszuschüsse von Trägern öffentlichen Rechts				-218.840,77	0,00	11.086,38	0,00	-9.677,21	-220.249,94
2/0040001/18817	KT GW Holz 2019	31.12.2019	29,5	33,0	-34.803,22	0,00	0,00	0,00	-1.141,09	-33.662,13
2/0040001/18949	Förderung 2018	20.12.2018	29,5	33,0	-10.397,73	0,00	0,00	0,00	-340,91	-10.056,82
2/0040001/18966	Förderung 2017	31.12.2017	28,5	33,0	-10.056,82	0,00	0,00	0,00	-340,91	-9.715,91
2/0040001/18967	Förderung 2016	20.12.2016	27,5	33,0	-8.636,36	0,00	0,00	0,00	-303,03	-8.333,33
2/0040001/18970	Förderung 2015	09.11.2015	26,5	33,0	-22.916,67	0,00	0,00	0,00	-833,33	-22.083,34
2/0040001/18971	Förderung 2014	30.09.2014	25,5	33,0	-5.018,95	0,00	0,00	0,00	-189,39	-4.829,56
2/0040001/18972	Förderung 2013	29.11.2013	24,5	33,0	-12.556,83	0,00	0,00	0,00	-492,42	-12.064,41
2/0040001/18973	Förderung 2012	23.11.2012	23,5	33,0	-6.589,01	0,00	0,00	0,00	-268,94	-6.320,07
2/0040001/18974	Förderung 2011	15.12.2011	22,5	33,0	-4.361,73	0,00	0,00	0,00	-185,61	-4.176,12
2/0040001/18975	Förderung 2010	23.12.2010	21,5	33,0	-7.755,68	0,00	0,00	0,00	-344,70	-7.410,98
2/0040001/18976	Förderung 2009	18.11.2009	20,5	33,0	-10.587,13	0,00	0,00	0,00	-492,42	-10.094,71
2/0040001/18977	Förderung 2008	05.11.2008	19,5	33,0	-6.212,12	0,00	0,00	0,00	-303,03	-5.909,09
2/0040001/18978	Förderung 2007	07.11.2007	18,5	33,0	-9.444,52	0,00	0,00	0,00	-484,33	-8.960,19
2/0040001/18979	Förderung 2006	27.02.2006	17,0	33,0	-2.191,07	0,00	0,00	0,00	-121,73	-2.069,34
2/0040001/18980	Interessentenbeitrag 2017	12.09.2017	28,5	33,0	-715,16	0,00	0,00	0,00	-24,24	-690,92
2/0040001/18981	Interessentenbeitrag 2016	28.11.2016	27,5	33,0	-5.181,81	0,00	0,00	0,00	-181,82	-4.999,99
2/0040001/18982	Interessentenbeitrag 2008	27.11.2008	19,5	33,0	-4.348,49	0,00	0,00	0,00	-212,12	-4.136,37
2/0040001/18983	Interessentenbeitrag 2007	31.01.2007	18,0	33,0	-1.944,86	0,00	0,00	0,00	-102,36	-1.842,50
2/0040001/18984	Interessentenbeitrag 2006	31.01.2006	17,0	33,0	-4.109,21	0,00	0,00	0,00	-228,29	-3.880,92
2/0040001/18985	Förderung 2003	31.12.2003	14,5	33,0	-6.599,24	0,00	0,00	0,00	-425,76	-6.173,48
2/0040001/18986	Förderung 2002	31.12.2002	13,5	33,0	-3.831,84	0,00	0,00	0,00	-264,26	-3.567,58
2/0040001/18987	Interessentenbeitrag 2005	31.12.2005	16,5	33,0	-7.540,53	0,00	0,00	0,00	-430,89	-7.109,64
2/0040001/18988	Interessentenbeitrag 2004	31.12.2004	15,5	33,0	-583,86	0,00	0,00	0,00	-35,39	-548,47
2/0040001/18989	Interessentenbeitrag 2003	31.12.2003	14,5	33,0	-408,35	0,00	0,00	0,00	-26,35	-382,00
2/0040001/18990	Interessentenbeitrag 2002	31.12.2002	13,5	33,0	-1.187,06	0,00	0,00	0,00	-81,87	-1.105,19
2/0040001/18991	Interessentenbeitrag 2001	31.12.2001	12,5	33,0	-5.945,74	0,00	0,00	0,00	-440,43	-5.505,31
2/0040001/18992	Interessentenbeitrag 1998	31.12.1998	9,5	33,0	-415,71	0,00	0,00	0,00	-39,59	-376,12
2/0040001/18993	Interessentenbeitrag 1993	31.12.1993	4,5	33,0	-1.053,66	0,00	0,00	0,00	-191,57	-862,09

Ansatz MVAG Konto	Bezeichnung	Inbetrieb- nahme	RND	ND	Buchwert 31.12.2021	Zugänge/ + Umbuchungen	Abgänge/ -	Wertaufholung+/ Wertminderung-	Abschreibung	Buchwert 31.12.2022
2/0040001/18994	Interessentenbeitrag 1990	31.12.1990	1,5	33,0	-225,69	0,00	0,00	0,00	-90,28	-135,41
2/0040001/18995	Interessentenbeitrag 1988	31.12.1988	0,0	33,0	-172,47	0,00	0,00	0,00	-172,47	0,00
2/0040001/18998	KT GW Kindlehen 2020	27.07.2020	30,5	33,0	-10.738,64	0,00	0,00	0,00	-340,91	-10.397,73
2/0040001/19003	KT GW-Förderung 2021	14.10.2021	31,5	33,0	-12.310,61	0,00	0,00	0,00	-378,79	-11.931,82
2/0040001/19006	KT GW Förderung 2022	19.10.2022	32,5	33,0	0,00	0,00	11.086,38	0,00	-167,98	-10.918,40
1313	Investitionszuschüsse von übrigen				-155.303,03	0,00	0,00	0,00	-6.212,12	-149.090,91
2/0040001/18996	Entschädigung RAG-Seismik	24.01.2013	24,0	33,0	-155.303,03	0,00	0,00	0,00	-6.212,12	-149.090,91
813000 Abfallabfuhr					-156.259,97	0,00	0,00	0,00	-5.952,21	-150.307,76
1311	Investitionszuschüsse von Trägern öffentlichen Rechts				-156.259,97	0,00	0,00	0,00	-5.952,21	-150.307,76
2/0060001/00517	ASZ-Gebäude KT	15.10.2008	35,5	50,0	-73.000,00	0,00	0,00	0,00	-2.000,00	-71.000,00
2/0060001/00817	KT ASZ-Gebäude	16.12.2009	35,5	50,0	-13.293,83	0,00	0,00	0,00	-364,21	-12.929,62
3/0070003/00818	KT ASZ-Außenanlagen	19.12.2009	18,5	33,0	-10.875,22	0,00	0,00	0,00	-557,70	-10.317,52
3/0070003/00819	ASZ-Außenanlagen KT	19.12.2008	18,5	33,0	-59.090,92	0,00	0,00	0,00	-3.030,30	-56.060,62
817000 Friedhöfe und Einsegnungshallen					-5.065,23	0,00	0,00	0,00	-440,45	-4.624,78
1311	Investitionszuschüsse von Trägern öffentlichen Rechts				-5.065,23	0,00	0,00	0,00	-440,45	-4.624,78
2/0040001/00816	KT Außenanlage Aufbahrungskapelle	31.12.2000	10,5	33,0	-5.065,23	0,00	0,00	0,00	-440,45	-4.624,78
820000 Bauhof					-1.500,00	0,00	0,00	0,00	-250,00	-1.250,00
1311	Investitionszuschüsse von Trägern öffentlichen Rechts				-1.500,00	0,00	0,00	0,00	-250,00	-1.250,00
5/0150002/00803	KT Renault Kangoo AM-886HY	16.03.2018	5,0	10,0	-1.500,00	0,00	0,00	0,00	-250,00	-1.250,00
850000 Betriebe der Wasserversorgung					-954.441,84	0,00	45.527,61	0,00	-52.452,79	-947.516,66
1311	Investitionszuschüsse von Trägern öffentlichen Rechts				-407.685,12	0,00	0,00	0,00	-24.835,72	-382.849,40
3/0140002/00591	BA 06 Verbindungsleitung Haidershofen-Behamberg KT	03.10.2012	12,0	25,0	-66.245,19	0,00	0,00	0,00	-5.095,78	-61.149,41
3/0140002/00592	BA 03 1997 KT	23.05.1998	0,0	25,0	0,00	0,00	0,00	0,00	0,00	0,00
3/0140002/00593	BA 04 Brunnen KT	01.07.2000	2,5	25,0	-506,52	0,00	0,00	0,00	-144,72	-361,80
3/0140002/00594	BA 10 Schachnersiedlung Sanierung KT	13.10.2017	20,5	25,0	-59.332,71	0,00	0,00	0,00	-2.759,66	-56.573,05
3/0140002/00620	BA 02 1994 KT	30.12.1996	0,0	25,0	0,00	0,00	0,00	0,00	0,00	0,00
3/0140002/00781	KT BA 02 1994	13.02.1995	0,0	25,0	0,00	0,00	0,00	0,00	0,00	0,00
3/0140002/00783	KT BA 03 1997	31.12.1996	0,0	25,0	0,00	0,00	0,00	0,00	0,00	0,00
3/0140002/00785	KT BA 04 Brunnen	30.09.2007	2,5	25,0	-2.813,81	0,00	0,00	0,00	-803,95	-2.009,86
3/0140002/00788	KT BA 05 Hochbehälter Holz	01.01.2004	6,0	25,0	-20.711,04	0,00	0,00	0,00	-2.958,72	-17.752,32
3/0140002/00793	KT BA 06 Verbindungsleitung Haidershofen-Behamberg	30.03.2012	12,0	25,0	-26.626,27	0,00	0,00	0,00	-2.048,17	-24.578,10
3/0140002/00794	KT BA 07 Steinbach, Daxberg, Weixlgarten	31.12.2016	14,0	25,0	-28.538,04	0,00	0,00	0,00	-1.902,54	-26.635,50
3/0140002/00796	KT BA 11 Hochbehälter Hoferkogel	31.03.2019	19,0	25,0	-8.504,34	0,00	0,00	0,00	-425,22	-8.079,12
3/0460003/00590	BA 09 Sanierung Quelle KT	01.07.2014	16,5	25,0	-3.985,80	0,00	0,00	0,00	-227,76	-3.758,04

Ansatz MVAG Konto	Bezeichnung	Inbetrieb- nahme	RND	ND	Buchwert 31.12.2021	Zugänge/ + Umbuchungen	Abgänge/ -	Wertaufholung+/ Wertminderung-	Abschreibung	Buchwert 31.12.2022
3/0460003/00821	KT BA 09 Sanierung Quelle	29.06.2018	16,5	25,0	-13.904,76	0,00	0,00	0,00	-794,56	-13.110,20
3/0460003/00848	KT St. Peter/Au WVA Kürnberg	27.02.2020	22,0	25,0	-176.516,64	0,00	0,00	0,00	-7.674,64	-168.842,00
1313	Investitionszuschüsse von übrigen				-546.756,72	0,00	45.527,61	0,00	-27.617,07	-564.667,26
3/0460003/00804	KT Anschlussgebühren 2018	31.12.2018	20,5	25,0	-29.694,56	0,00	0,00	0,00	-1.381,14	-28.313,42
3/0460003/00805	KT Anschlussgebühren 2017	31.12.2017	19,5	25,0	-56.655,95	0,00	0,00	0,00	-2.763,70	-53.892,25
3/0460003/00822	KT Anschlussgebühren 2006	31.12.2006	8,5	25,0	-2.280,00	0,00	0,00	0,00	-240,00	-2.040,00
3/0460003/00823	KT Anschlussgebühren 2007	31.12.2007	9,5	25,0	-6.720,00	0,00	0,00	0,00	-640,00	-6.080,00
3/0460003/00824	KT Anschlussgebühren 2008	31.12.2008	10,5	25,0	-1.380,00	0,00	0,00	0,00	-120,00	-1.260,00
3/0460003/00825	KT Anschlussgebühren 2009	31.12.2009	11,5	25,0	-12.000,00	0,00	0,00	0,00	-960,00	-11.040,00
3/0460003/00826	KT Anschlussgebühren 2010	31.12.2010	12,5	25,0	-7.560,00	0,00	0,00	0,00	-560,00	-7.000,00
3/0460003/00827	KT Anschlussgebühren 2011	31.12.2011	13,5	25,0	-8.098,67	0,00	0,00	0,00	-558,53	-7.540,14
3/0460003/00828	KT Anschlussgebühren 2012	31.12.2012	14,5	25,0	-12.515,30	0,00	0,00	0,00	-807,44	-11.707,86
3/0460003/00829	KT Anschlussgebühren 2013	31.12.2013	15,5	25,0	-28.170,03	0,00	0,00	0,00	-1.707,27	-26.462,76
3/0460003/00830	KT Anschlussgebühren 2014	31.12.2014	16,5	25,0	-39.114,98	0,00	0,00	0,00	-2.235,14	-36.879,84
3/0460003/00831	KT Anschlussgebühren 2015	31.12.2015	17,5	25,0	-21.657,63	0,00	0,00	0,00	-1.170,68	-20.486,95
3/0460003/00832	KT Anschlussgebühren 2016	31.12.2016	18,5	25,0	-27.740,05	0,00	0,00	0,00	-1.422,57	-26.317,48
3/0460003/00833	KT Anschlussgebühren 2005	31.12.2005	7,5	25,0	-7.140,00	0,00	0,00	0,00	-840,00	-6.300,00
3/0460003/00834	KT Anschlussgebühren 2004	31.12.2004	6,5	25,0	-1.500,00	0,00	0,00	0,00	-200,00	-1.300,00
3/0460003/00835	KT Anschlussgebühren 2003	31.12.2003	5,5	25,0	-2.069,42	0,00	0,00	0,00	-318,37	-1.751,05
3/0460003/00836	KT Anschlussgebühren 2002	31.12.2002	4,5	25,0	-4.822,10	0,00	0,00	0,00	-876,75	-3.945,35
3/0460003/00837	KT Anschlussgebühren 2001	31.12.2001	3,5	25,0	-98,50	0,00	0,00	0,00	-21,89	-76,61
3/0460003/00838	KT Anschlussgebühren 2000	31.12.2000	2,5	25,0	-850,97	0,00	0,00	0,00	-243,13	-607,84
3/0460003/00839	KT Anschlussgebühren 1999	31.12.1999	1,5	25,0	-1.482,56	0,00	0,00	0,00	-593,02	-889,54
3/0460003/00840	KT Anschlussgebühren 1998	31.12.1998	0,5	25,0	-418,60	0,00	0,00	0,00	-279,07	-139,53
3/0460003/00841	KT Anschlussgebühren 1996	31.12.1996	0,0	25,0	0,00	0,00	0,00	0,00	0,00	0,00
3/0460003/00842	KT Anschlussgebühren 1997	31.12.1997	0,0	25,0	-244,18	0,00	0,00	0,00	-244,18	0,00
3/0460003/00843	KT Anschlussgebühren 1995	31.12.1995	0,0	25,0	0,00	0,00	0,00	0,00	0,00	0,00
3/0460003/00847	KT Anschlussgebühren 2019	31.12.2019	21,5	25,0	-59.265,70	0,00	0,00	0,00	-2.634,03	-56.631,67
3/0460003/00849	KT Wasseranschlussgebühren 2020	01.01.2020	30,0	33,0	-137.884,41	0,00	0,00	0,00	-4.447,88	-133.436,53
3/0460003/00851	KT Wasserschieber 2020	31.12.2020	30,5	33,0	-4.874,05	0,00	0,00	0,00	-154,73	-4.719,32
3/0460003/00854	KT Wasseranschlussgebühren 2021	01.01.2022	32,0	33,0	-72.519,06	0,00	0,00	0,00	-2.197,55	-70.321,51
3/0460003/00855	KT Wasseranschlussgebühren 2022	01.01.2023	33,0	33,0	0,00	0,00	45.527,61	0,00	0,00	-45.527,61
851000 Betriebe der Abwasserbeseitigung					-2.138.504,26	0,00	47.431,61	0,00	-121.515,48	-2.064.420,39
1311	Investitionszuschüsse von Trägern öffentlichen Rechts				-756.364,56	0,00	0,00	0,00	-53.835,65	-702.528,91
3/0440001/00795	KT Katastar Kanal	06.10.2010	4,0	10,0	-1.388,50	0,00	0,00	0,00	-277,70	-1.110,80
3/0450001/00621	BA 02 Poststr.Heuberg,Huberberg.Teile Wachtberg KT	31.12.1994	11,0	40,0	-124.982,56	0,00	0,00	0,00	-10.415,21	-114.567,35
3/0450001/00622	BA 03 Ramingdorf, Raikasiedlung...KT	30.06.2002	15,0	40,0	-20.432,44	0,00	0,00	0,00	-1.277,03	-19.155,41

Ansatz MVAG Konto	Bezeichnung	Inbetrieb- nahme	RND	ND	Buchwert 31.12.2021	Zugänge/ + Umbuchungen	Abgänge/ -	Wertaufholung+/ Wertminderung-	Abschreibung	Buchwert 31.12.2022
3/0450001/00623	BA 06 Putznsiedlung-Wieserstraße KT	31.12.2005	17,0	40,0	-1.515,66	0,00	0,00	0,00	-84,20	-1.431,46
3/0450001/00624	BA 07 Sachsenhofer, Gratzl KT	30.09.2007	20,0	40,0	-1.164,76	0,00	0,00	0,00	-55,46	-1.109,30
3/0450001/00655	BA 30 Schachnersiedlung Sanierung KT	13.10.2017	35,0	40,0	-27.222,16	0,00	0,00	0,00	-756,17	-26.465,99
3/0450001/00656	BA 01 Ortsnetz Bhhg, KT	31.12.1988	7,0	40,0	-8.470,79	0,00	0,00	0,00	-1.058,85	-7.411,94
3/0450001/00779	KT BA 01 Ortsnetz Bhhg, südliche Siedlungen, Teilbereich	24.11.1998	7,0	40,0	-66.794,42	0,00	0,00	0,00	-8.349,30	-58.445,12
3/0450001/00782	KT BA 02 Poststr.Heuberg,Huberberg.Teile Wachtberg	31.12.1995	11,0	40,0	-166.684,74	0,00	0,00	0,00	-13.890,40	-152.794,34
3/0450001/00784	KT BA 03 Ramingdorf, Raikasiedlung...	30.06.2002	15,0	40,0	-151.200,44	0,00	0,00	0,00	-9.450,03	-141.750,41
3/0450001/00786	KT BA 04 Steinbach	06.06.2004	20,0	40,0	-68.182,69	0,00	0,00	0,00	-3.246,79	-64.935,90
3/0450001/00787	KT BA 05 Voralpen-, Schedl-, Huberstraße	30.06.2004	21,0	40,0	-52.783,48	0,00	0,00	0,00	-2.399,25	-50.384,23
3/0450001/00789	KT BA 06 Putznsiedlung-Wieserstraße	31.12.2005	17,0	40,0	-6.062,09	0,00	0,00	0,00	-336,78	-5.725,31
3/0450001/00790	KT BA 07 Sachsenhofer, Gratzl	30.09.2007	20,0	40,0	-4.182,85	0,00	0,00	0,00	-199,18	-3.983,67
3/0450001/00791	KT BA 08 Wachtberg West	31.12.2007	25,0	40,0	-23.445,50	0,00	0,00	0,00	-901,75	-22.543,75
3/0450001/00792	KT BA 09 Wachtbergstraße und Holz	31.03.2012	27,0	40,0	-31.851,48	0,00	0,00	0,00	-1.137,55	-30.713,93
1313	Investitionszuschüsse von übrigen				-1.382.139,70	0,00	47.431,61	0,00	-67.679,83	-1.361.891,48
3/0450001/00806	KT Anschlussabg. 2006	31.12.2006	23,5	40,0	-28.052,38	0,00	0,00	0,00	-1.145,00	-26.907,38
3/0450001/00844	KT Anschlussabg. 2007	31.12.2007	24,5	40,0	-27.690,27	0,00	0,00	0,00	-1.085,89	-26.604,38
3/0450001/00845	KT Anschlussabg. 2008	31.12.2008	25,5	40,0	-55.361,94	0,00	0,00	0,00	-2.089,13	-53.272,81
3/0450001/00846	KT Anschlussabg. 2009	31.12.2009	26,5	40,0	-64.390,29	0,00	0,00	0,00	-2.341,47	-62.048,82
3/0450001/00847	KT Anschlussabg. 2010	31.12.2010	27,5	40,0	-16.425,83	0,00	0,00	0,00	-576,34	-15.849,49
3/0450001/00848	KT Anschlussabg. 2011	31.12.2011	28,5	40,0	-37.190,43	0,00	0,00	0,00	-1.260,69	-35.929,74
3/0450001/00849	KT Anschlussabg. 2012	31.12.2012	29,5	40,0	-36.098,57	0,00	0,00	0,00	-1.183,56	-34.915,01
3/0450001/00850	KT Anschlussabg. 2013	31.12.2013	30,5	40,0	-51.809,29	0,00	0,00	0,00	-1.644,74	-50.164,55
3/0450001/00851	KT Anschlussabg. 2014	31.12.2014	31,5	40,0	-71.532,08	0,00	0,00	0,00	-2.200,99	-69.331,09
3/0450001/00852	KT Anschlussabg. 2015	31.12.2015	32,5	40,0	-32.902,98	0,00	0,00	0,00	-982,18	-31.920,80
3/0450001/00853	KT Anschlussabg. 2016	31.12.2016	33,5	40,0	-39.934,07	0,00	0,00	0,00	-1.157,51	-38.776,56
3/0450001/00854	KT Anschlussabg. 2017	31.12.2017	34,5	40,0	-95.395,53	0,00	0,00	0,00	-2.687,20	-92.708,33
3/0450001/00855	KT Anschlussabg. 2018	31.12.2018	35,5	40,0	-50.090,98	0,00	0,00	0,00	-1.372,36	-48.718,62
3/0450001/00856	KT Anschlussabg. 2005	31.12.2005	22,5	40,0	-14.114,04	0,00	0,00	0,00	-600,60	-13.513,44
3/0450001/00857	KT Anschlussabg. 2004	31.12.2004	21,5	40,0	-29.313,32	0,00	0,00	0,00	-1.302,81	-28.010,51
3/0450001/00858	KT Anschlussabg. 2003	31.12.2003	20,5	40,0	-56.000,17	0,00	0,00	0,00	-2.604,66	-53.395,51
3/0450001/00859	KT Anschlussabg. 2002	31.12.2002	19,5	40,0	-53.861,02	0,00	0,00	0,00	-2.627,37	-51.233,65
3/0450001/00860	KT Anschlussabg. 2001	31.12.2001	18,5	40,0	-16.429,37	0,00	0,00	0,00	-842,53	-15.586,84
3/0450001/00861	KT Anschlussabg. 2000	31.12.2000	17,5	40,0	-16.750,42	0,00	0,00	0,00	-905,43	-15.844,99
3/0450001/00862	KT Anschlussabg. 1999	31.12.1999	16,5	40,0	-46.884,34	0,00	0,00	0,00	-2.679,11	-44.205,23
3/0450001/00863	KT Anschlussabg. 1998	31.12.1998	15,5	40,0	-19.255,73	0,00	0,00	0,00	-1.167,01	-18.088,72
3/0450001/00864	KT Anschlussabg. 1997	31.12.1997	14,5	40,0	-24.646,34	0,00	0,00	0,00	-1.590,09	-23.056,25
3/0450001/00865	KT Anschlussabg. 1996	31.12.1996	13,5	40,0	-44.907,82	0,00	0,00	0,00	-3.097,09	-41.810,73
3/0450001/00866	KT Anschlussabg. 1995	31.12.1995	12,5	40,0	-37.495,51	0,00	0,00	0,00	-2.777,45	-34.718,06

Ansatz MVAG Konto	Bezeichnung	Inbetrieb- nahme	RND	ND	Buchwert 31.12.2021	Zugänge/ + Umbuchungen	Abgänge/ -	Wertaufholung+/ Wertminderung-	Abschreibung	Buchwert 31.12.2022
3/0450001/00867	KT Anschlussabg. 1994	31.12.1994	11,5	40,0	-31.026,81	0,00	0,00	0,00	-2.482,14	-28.544,67
3/0450001/00868	KT Anschlussabg. 1993	31.12.1993	10,5	40,0	-26.623,48	0,00	0,00	0,00	-2.315,09	-24.308,39
3/0450001/00869	KT Anschlussabg. 1992	31.12.1992	9,5	40,0	-21.359,05	0,00	0,00	0,00	-2.034,20	-19.324,85
3/0450001/00870	KT Anschlussabg. 1991	31.12.1991	8,5	40,0	-82.645,13	0,00	0,00	0,00	-8.699,49	-73.945,64
3/0450001/00871	KT Anschlussabg. 1990	31.12.1990	7,5	40,0	-23.275,93	0,00	0,00	0,00	-2.738,34	-20.537,59
3/0450001/00872	KT Anschlussabg. 1989	31.12.1989	6,5	40,0	-18.363,97	0,00	0,00	0,00	-2.448,53	-15.915,44
3/0450001/00873	KT Anschlussabg. 1988	31.12.1988	5,5	40,0	-17.582,92	0,00	0,00	0,00	-2.705,06	-14.877,86
3/0450001/00874	KT Anschlussabg. 2019	31.12.2019	36,5	40,0	-59.900,51	0,00	0,00	0,00	-1.597,35	-58.303,16
3/0450001/00875	KT Kanalanschlussabgabe 2020	01.01.2020	47,0	50,0	-50.210,98	0,00	0,00	0,00	-1.046,06	-49.164,92
3/0450001/00879	KT Kanalanschlussabgabe 2021	01.01.2022	49,0	50,0	-84.618,20	0,00	0,00	0,00	-1.692,36	-82.925,84
3/0450001/00880	KT Kanalanschlussabgabe 2022	01.01.2023	50,0	50,0	0,00	0,00	47.431,61	0,00	0,00	-47.431,61
853100 Behamberg 31					-12.906,70	0,00	0,00	0,00	-645,34	-12.261,36
1313	Investitionszuschüsse von übrigen				-12.906,70	0,00	0,00	0,00	-645,34	-12.261,36
3/0020001/00780	KT Gemeindegasthaus Bhhg 31 Generalsanierung 1992	24.06.1992	19,0	50,0	-12.906,70	0,00	0,00	0,00	-645,34	-12.261,36
853600 Behamberg 33					-457.804,58	0,00	0,00	0,00	-9.248,58	-448.556,00
1311	Investitionszuschüsse von Trägern öffentlichen Rechts				-457.804,58	0,00	0,00	0,00	-9.248,58	-448.556,00
3/0060001/18855	KT Behamberg 33 - KIG 2020	01.07.2021	48,5	50,0	-354.844,58	0,00	0,00	0,00	-7.168,58	-347.676,00
3/0060001/18857	KT NÖ LR NAFES-Förderung 2021	30.11.2021	48,5	50,0	-99.000,00	0,00	0,00	0,00	-2.000,00	-97.000,00
3/0120003/00001	KT KPC Förderung Fernwärmeanschluss	14.10.2021	48,5	50,0	-3.960,00	0,00	0,00	0,00	-80,00	-3.880,00
1313	Investitionszuschüsse von übrigen				0,00	0,00	0,00	0,00	0,00	0,00
3/0060001/18856	KT Velux Förderung Fenster	01.01.2021	0,0	1,0	0,00	0,00	0,00	0,00	0,00	0,00
859000 Lichtwellenleiter					0,00	0,00	0,00	0,00	0,00	0,00
1313	Investitionszuschüsse von übrigen				0,00	0,00	0,00	0,00	0,00	0,00
3/0330003/00778	KT LWL Schachensiedlung	15.12.2020	30,5	33,0	0,00	0,00	0,00	0,00	0,00	0,00
Gesamtsumme					-7.299.031,07	-2.181.478,44	-1.331.420,84	0,00	-315.458,41	-7.833.630,26

Leasingspiegel (Anlage 6i)

Finanzierungsleasing

Ansatz- oder Projektbezeichnung	Anschaffungskosten	Buchwert 31.12.2021	Buchwert 31.12.2022	Summe ausstehender Mindestleasing- zahlungen	Laufzeit	Restlaufzeit in Jahren
Summe	0,00	0,00	0,00	0,00		

Wirtschaftliche Unternehmungen, Betriebe, betriebsähnliche Einrichtungen gem. § 1 Abs. 2

Summe	0,00	0,00	0,00	0,00		
--------------	-------------	-------------	-------------	-------------	--	--

Operating Leasing

Ansatz- oder Projektbezeichnung	Laufzeit Grundmietzeit in Jahren	Gesamtkosten	Einmalkautions	Leasingentgelt (ohne laufender Kautions)	Laufende Kautions	Restlaufzeit in Jahren	Kumulierte Restzahlungen
Leasing Kopierer Gde (010000)	14.11.2018 - 30.11.2023 5,00	11.066,00		2.062,99		0,91	1.877,32
Summe		11.066,00	0,00	2.062,99	0,00		1.877,32

Wirtschaftliche Unternehmungen, Betriebe, betriebsähnliche Einrichtungen gem. § 1 Abs. 2

Summe		0,00	0,00	0,00	0,00		0,00
--------------	--	-------------	-------------	-------------	-------------	--	-------------

Nachweis über unmittelbare Beteiligungen
der Gebietskörperschaft (Anlage 6j)

Orts- und Infrastrukturentwicklungs KG

Name der Einheit	Orts- und Infrastrukturentwicklungs KG	
Firmenbuch-Nr.	378136h	
Beteiligungsart	Verbunden	
Stamm-/Grundkapital		0,00
Anteil der Gebietskörperschaft in %		100,000
Buchwert der Beteiligung(t)		0,00
Geschäftsjahr		
Eigenkapital / geschätztes Nettovermögen 31.12.2021		0,00
Eigenkapital / geschätztes Nettovermögen 31.12.2022		0,00
Bilanzsumme		0,00
Finanzverbindlichkeiten		0,00
Jahresüberschuss/Jahresfehlbetrag		0,00
Gewinnausschüttungen an die Gebietskörperschaft		0,00
Klassifikation gem. ESVG	Gemeinden (inkl. Gemeindeverbände, Gemeindefonds, außerbudgetäre Gemeindeeinheiten)	
Konzernabschluss	Nein	

Rückstellungsspiegel (Anlage 6q)

Rückstellung	Stand 31.12.2021	Dotierungen (+)	Verbrauch (-)	Auflösung (-)	Stand 31.12.2022
Kurzfristig	0,00	0,00	0,00	0,00	0,00
Rückstellungen für Prozesskosten					
Rückstellungen für nicht konsumierte Urlaube					
Rückstellungen für ausstehende Rechnungen					
Sonstige kurzfristige Rückstellungen					
Langfristig	90.402,17	10.432,26	0,00	6.506,34	94.328,09
Rückstellungen für Abfertigungen					
Rückstellungen für Jubiläumszuwendungen	90.402,17	10.432,26		6.506,34	94.328,09
Rückstellungen für Haftungen					
Rückstellungen für Sanierung von Altlasten					
Rückstellungen für Pensionen (Säule I)					
Sonstige langfristige Rückstellungen					
Gesamtsumme	90.402,17	10.432,26	0,00	6.506,34	94.328,09

Haftungsnachweis (Anlage 6r)

Teil A - Haftungspositionen relevant iSd Art. 15a Vereinbarung HOG

Bezeichnung der/des Haftungsnehmerin/s oder einer Gruppe gleichartiger Haftungen	Haftungsrahmen	Stand 31.12.2021	Zugänge (+)	Abgänge (-)	Stand 31.12.2022	davon Umklassifizierungen
Untergruppe 1 - Haftungen für Kredit- und Finanzinstitute						
Zwischensumme - Untergruppe 1	0,00	0,00	0,00	0,00	0,00	
Untergruppe 2 - Grundbücherlich besicherte Haftungen von Wohnbau-Darlehen						
Zwischensumme - Untergruppe 2	0,00	0,00	0,00	0,00	0,00	
Untergruppe 3 - Sonstige Wirtschaftshaftungen						
Mittelschule Haidershofen - Generalsanierung Mittelschule HS	2.000.000,00	800.173,62	0,00	103.274,73	696.898,89	
Mittelschule Haidershofen - Generalsanierung Mittelschule HS	190.000,00	91.671,95	0,00	9.686,56	81.985,39	
Mittelschule Ramingtal - Generalsanierung Mittelschule Ramingtal	1.088.775,00	0,00	1.088.775,00	72.585,00	1.016.190,00	
Mittelschule Ramingtal - Generalsanierung Mittelschule Ramingtal Einrichtung	123.056,00	0,00	123.056,00	0,00	123.056,00	
Mittelschule Ramingtal - Generalsanierung Mittelschule Ramingtal Sanierung	116.136,00	0,00	116.136,00	0,00	116.136,00	
Orts- und Infrastrukturentwicklungs KG Gemeinde Behamberg - Volksschule	350.000,00	163.333,28	0,00	23.333,34	139.999,94	
Orts- und Infrastrukturentwicklungs KG Gemeinde Behamberg - Bauhof	350.000,00	174.999,95	0,00	23.333,34	151.666,61	
Orts- und Infrastrukturentwicklungs KG Gemeinde Behamberg - Amtshaus	100.000,00	59.999,04	0,00	6.666,66	53.332,38	
Orts- und Infrastrukturentwicklungs KG Gemeinde Behamberg - Amtshaus	300.000,00	248.275,85	0,00	20.689,66	227.586,19	
Reinhalteverband Steyr und Umgebung - Reinhaltverband Steyr	1.243.604,10	313.364,78	0,00	45.106,41	268.258,37	
Zwischensumme - Untergruppe 3	5.861.571,10	1.851.818,47	1.327.967,00	304.675,70	2.875.109,77	
Summe A	5.861.571,10	1.851.818,47	1.327.967,00	304.675,70	2.875.109,77	

Haftung der staatlichen, außerbudgetären Einheiten gem. ESVG iSd Art. 15a Vereinbarung HOG	Haftungsrahmen	Stand 31.12.2021	Zugänge (+)	Abgänge (-)	Stand 31.12.2022	davon Umklassifizierungen
Untergruppe 1 - Haftungen für Kredit- und Finanzinstitute						
Zwischensumme - Untergruppe 1	0,00	0,00	0,00	0,00	0,00	
Untergruppe 2 - Grundbücherlich besicherte Haftungen von Wohnbau-Darlehen						
Zwischensumme - Untergruppe 2	0,00	0,00	0,00	0,00	0,00	
Untergruppe 3 - Sonstige Wirtschaftshaftungen						
Zwischensumme - Untergruppe 3	0,00	0,00	0,00	0,00	0,00	
Summe B	0,00	0,00	0,00	0,00	0,00	
Gesamtsumme	5.861.571,10	1.851.818,47	1.327.967,00	304.675,70	2.875.109,77	
Teil B - Haftungspositionen nicht relevant iSd Art. 15a Vereinbarung HOG						
Bezeichnung der/des Haftungsnehmerin/s oder einer Gruppe gleichartiger Haftungen	Haftungsrahmen	Stand 31.12.2021	Zugänge (+)	Abgänge (-)	Stand 31.12.2022	davon Umklassifizierungen
Untergruppe 1 - Haftungen für Kredit- und Finanzinstitute						
Zwischensumme - Untergruppe 1	0,00	0,00	0,00	0,00	0,00	
Untergruppe 2 - Grundbücherlich besicherte Haftungen von Wohnbau-Darlehen						
Zwischensumme - Untergruppe 2	0,00	0,00	0,00	0,00	0,00	
Untergruppe 3 - Sonstige Wirtschaftshaftungen						
Zwischensumme - Untergruppe 3	0,00	0,00	0,00	0,00	0,00	
Gesamtsumme	0,00	0,00	0,00	0,00	0,00	

Einzelnachweis über die nicht voranschlagswirksame Gebarung
gemäß § 12 (Anlage 6t)

Einzelnachweis der vermögenswirksamen Bestandskonten

Konto	Kontenbezeichnung	Stand 31.12.2021	Umsatz Soll	Umsatz Haben	Stand 31.12.2022
Veränderung der nicht voranschlagswirksamen Forderungen					
270000	Finanzamt Vorsteuerbeträge (nicht voranschlagswirksame Gebarung)	0,00	191.039,16	191.039,16	0,00
271000	Umsatzsteuer Verrechnungskonto – Gutschrift (nicht voranschlagswirksame Gebarung)	41.034,73	104.227,58	103.814,84	41.447,47
279000	Sonstige für Dritte geleistete Vorschüsse (nicht voranschlagswirksame Gebarung)	5.685,16	138.722,34	131.914,20	12.493,30
287000	Sonstige kurzfristige Forderungen (nicht voranschlagswirksame Gebarung)	0,00	16.000,00	16.000,00	0,00
	Summe	46.719,89	449.989,08	442.768,20	53.940,77
Veränderung der nicht voranschlagswirksamen Verbindlichkeiten					
360000	Umsatzsteuer (nicht voranschlagswirksame Gebarung)	0,00	127.695,13	127.695,13	0,00
361000	Erläge von/für Dienststellen der Gebietskörperschaften (nicht voranschlagswirksame Gebarung)	1.027,80	4.595,40	4.878,30	1.310,70
362000	Gehaltsabzugsgebarungen (nicht voranschlagswirksame Gebarung)	23.942,51	341.139,29	345.483,38	28.286,60
363000	Einbehaltungen und Überzahlungen von Dritten (nicht voranschlagswirksame Gebarung)	7.990,62	48.025,65	71.733,81	31.698,78
369000	Sonstige Erläge (nicht voranschlagswirksame Gebarung)	-4.690,55	38.680,53	44.276,47	905,39
379000	Sonstige Verbindlichkeiten (nicht voranschlagswirksame Gebarung)	3.605,12	677.847,18	678.264,53	4.022,47
	Summe	31.875,50	1.237.983,18	1.272.331,62	66.223,94

Einzelnachweis der finanzierungswirksamen Vorschuss- und Verwahrgeldkonten

(inkl. anteiliger Kundenforderungen und Lieferantenverbindlichkeiten)

Konto	Kontenbezeichnung	Stand 31.12.2021	Umsatz Soll	Umsatz Haben	Stand 31.12.2022
Veränderung der nicht voranschlagswirksamen Forderungen					
270000	Ust-Vorsteuer	-4.021,45	191.039,16	186.350,44	-8.710,17
271000	Finanzamt Guthaben	41.034,73	103.814,84	104.227,58	41.447,47
279000	Diverse Vorschuesse	5.685,16	121.576,95	127.942,17	12.050,38
279500	Vorschüsse Versicherungsschäden	273,42	10.610,67	10.630,77	293,52
287777	Kassenbestandsveränderungen	0,00	16.000,00	16.000,00	0,00
	Summe	42.971,86	443.041,62	445.150,96	45.081,20
Veränderung der nicht voranschlagswirksamen Verbindlichkeiten					
360000	Ust-Mehrwertsteuer	-11.188,46	127.096,82	127.695,13	-11.786,77
361000	Bundesgebühren	913,40	4.816,80	4.595,40	1.134,80
362000	Lohnsteuer	4.868,05	58.759,41	57.084,04	6.543,42
362100	Bva - Beiträge	351,38	200.868,52	200.656,15	563,75
362190	Bürgermeister-Pensionsbeitrag	13.803,84	14.024,64	13.803,84	14.024,64
362300	Gebietskrankenkasse	3.563,16	50.437,08	48.471,45	5.528,79
362400	Finanzamt Dgb	1.356,08	21.393,73	21.123,81	1.626,00
363000	Hafrücklässe	7.990,62	71.733,81	39.301,69	40.422,74
369000	Essen auf Räder	-527,45	527,45	0,00	0,00
369100	Viehverkaufsscheine Verkauf	31,80	16,95	45,00	3,75
369200	Kautio Musikschule Schlüssel	360,00	-15,00	0,00	345,00
369300	Diverse Verwahrgelder	213,16	11.509,92	11.723,08	0,00
369400	Jagdpacht	4,65	5.000,00	5.003,91	0,74
369500	Gemeindegutscheine Verkauf	100,00	12.945,00	12.565,00	480,00
369700	Anträge Reisepässe	0,00	13.730,40	13.654,50	75,90
369800	Anträge Personalausweis	0,00	1.089,20	1.089,20	0,00
379000	Finanzamt Zahllast	2.640,96	40.883,07	43.524,03	0,00
379099	Auszahlung der Bezüge	964,16	637.381,46	634.323,15	4.022,47
	Summe	25.445,35	1.272.199,26	1.234.659,38	62.985,23

Personaldaten iSd ÖStp (Anlage 4)

Gruppe 1 - gesamt	Dienstverhältnis zu Gemeinde, dienstleistend in einer Dienststelle, bezahlt aus dem Budget		Personalaufwendungen, Aktive, betriebsmäßige Darstellung exklusive Ausgliederungen				
	Köpfe	VBÄ	davon melden Gemeinden optional				gesamt
Bezüge (L und G: Unterklasse 50-55)			Nebengebühren (L und G: Gruppen 564-569)	Dienstgeberbeiträge (L und G: Unterklasse 58)	Weitere Aufwendungen	Kontenklasse 5	
BeamtInnen			12.248,13				
Vertragsbedienstete	24,00	18,64	618.697,31				
KV-Bedienstete (Kollektivvertrag)			65,10				
Summe	24,00	18,64	631.010,54	27.866,53	169.504,56	10.432,26	838.813,89
darunter (Teilmengen der Gruppe 1)							
MusikschullehrerInnen							
KindergärtnerInnen und							
Bedienstete nicht-ausgliederter Krankenanstalten							
Gruppe 1a - Ausbildungsverhältnisse (insb. Lehrlinge)							
	1,00						

Gruppe 2 - gesamt	Dienstverhältnis zur Gemeinde, dienstleistend bei sonstigem Rechtsträger, bezahlt aus dem Budget		Personalaufwendungen, Aktive, Ausgliederter				
	Köpfe	VBÄ	davon melden Gemeinden optional				gesamt
Bezüge (L und G: Unterklasse 50-55)			Nebengebühren (L und G: Gruppen 564-569)	Dienstgeberbeiträge (L und G: Unterklasse 58)	Weitere Aufwendungen	Kontenklasse 5	
BeamtInnen							
Vertragsbedienstete							
Summe	0,00	0,00					

BeamtInnen-PensionistInnen zum 31.12.2022			
	Anzahl	Ø-Pensionshöhe / Mt. ¹⁾	
RuhegenussbezieherInnen			
Hinterbliebene ²⁾			
Neue RuhegenussbezieherInnen im Bezugsjahr 2022			
	Anzahl	Ø-Pensionsantrittsalter	Ø-Pensionshöhe / Mt. ¹⁾
Alterspension ³⁾			
Dienstunfähigkeit ⁴⁾			
vorzeitige Pensionierung mit Abschlag ⁵⁾			
vorzeitige Pensionierung ohne Abschlag ⁶⁾			
Pensionierungen gesamt	0,0	0,0	0,0
<p>1) Durchschnittspension im Dezember laut Personalstatistik-Festlegungen ohne Sonderzahlungen, ohne Pflegegeld und ohne sonstige Transferleistungen; brutto</p> <p>2) Witwen-, Witwer-, Waisenversorgungsbezüge und vergleichbare Leistungen</p> <p>3) Ruhebezüge aufgrund einer Ruhestandsversetzung durch Erklärung iSd § 15 iVm § 236c Abs. 1 BDG 1979, eines Übertritts in den Ruhestand oder einer vergleichbaren Regelung</p> <p>4) Ruhebezüge aufgrund einer Ruhestandsversetzung wegen dauernder Dienstunfähigkeit</p> <p>5) Ruhebezüge aufgrund einer Ruhestandsversetzung vor dem Mindestalter für eine Ruhestandsversetzung durch Erklärung iSd Z 3, die eine Minderung der Bemessungsgrundlage bewirkt (z.B. § 207n BDG 1979)</p> <p>6) Ruhebezüge aufgrund einer Ruhestandsversetzung vor dem Mindestalter für eine Ruhestandsversetzung durch Erklärung iSd Z 3, die keine Minderung der Bemessungsgrundlage bewirkt (z.B. § 207n BDG 1979)</p>			
Pensionsausgaben für das Bezugsjahr 2022			
Summe	0,00		

Dienstpostenplan

Dienstpostenart: Von 1 bis 99

Gemeinde Behamberg

Selektion:

Dienstnehmer:

ÖSTAT Nr.: 30506
 GEMEINDE BEHAMBERG
 Behamberg 30
 4441 Behamberg

Vertragsbedienstete

	Bewertung NEU	Soll.Anz.	Soll.FTE	Ist.Anz.	Ist.FTE	Ansatz	Bezeichnung	Gruppe	Bemerkung
DZW 002 - Facharbeiter	Verwendungsgrup	3	3,00	3	3,00				
				1	1,00	612000	Gemeindestraßen	05	Pensionierung 31.05.2023
				1	1,00	850000	Wasserversorgung	05	
				1	1,00	851000	Abwasserbeseitigung	05	mit Bauhofleiterzulage
DZW 012 - Kindergartenhilfsdienst	Verwendungsgrup	9	6,39	9	6,39				
				4	2,95	240100	Kindergarten Behamberg	03	
				2	1,55	240200	Kindergarten Daxberg	03	
				3	1,89	240300	Kindergarten Ramingdorf	03	
DZW 015 - Hilfsdienst Allgemein mit Vorkenntnissen	Verwendungsgrup	5	3,59	5	3,59				
				1	0,50	10000	Allgemeine Verwaltung	02	
				1	0,65	211000	Volksschulen	02	
				1	0,94	240100	Kindergarten Behamberg	02	
				1	0,50	240300	Kindergarten Ramingdorf	02	
				1	1,00	820000	Bauhof	04	
DZW 016 - Schulwart	Leistungsgruppe	1	0,65	1	0,65	211000	Volksschulen	03	
DZW 016 - Schulwart	Verwendungsgrup	1	0,40	1	0,40	211000	Volksschulen	02	
DZW 056 - Gehobener Verwaltungsdienst	Funktionsgruppe	1	1,00	1	1,00	10000	Allgemeine Verwaltung	07	mit Personalzulage
DZW 069 - Rechnungsfachdienst	Leistungsgruppe	1	0,81	1	0,81	10000	Allgemeine Verwaltung	06	
DZW 071 - Verwaltungsfachdienst	Verwendungsgrup	4	3,88	4	3,88				
				2	1,88	10000	Allgemeine Verwaltung	05	
				1	1,00	10000	Allgemeine Verwaltung	06	
				1	1,00	10000	Allgemeine Verwaltung		
Summe		25	19,72	25	19,72				
Gesamtsumme		25	19,72	25	19,72				

Nachweis über Personalaufwand VRV2015

Gruppe	Abschnitt	Ansatz	Beamte der Verwaltung 500000 - 500999	Vertragsbedienstete I 510000 - 510999	Vertragsbedienstete II 511000 - 511999	Arbeiter nicht ganzjährig beschäftigt 523000 - 523999	Nebengebühren und Geldaushilfen 560000 - 569999	DGB für Finanzamt (FLAB) 580000 - 580999	Leistungen aus der Selbstträgerschaft 582000 - 582999	Gesamtsumme
0	00	000000 Gewählte Gemeindeorgane							11.435,92	11.435,92
	01	010000 Zentralamt		211.746,61	14.134,13		2.746,67	7.038,74	48.439,07	284.105,22
		Summe Gruppe 0		211.746,61	14.134,13		2.746,67	7.038,74	59.874,99	295.541,14
2	21	211000 Volksschule			74.076,96		1.295,96	2.809,76	16.075,16	94.257,84
	24	240100 Kindergarten Behamberg			90.010,60		940,78	3.435,91	19.438,92	113.826,21
		240200 Kindergarten Daxberg			55.712,70	65,10	843,77	2.112,96	12.072,39	70.806,92
		240300 Kindergarten Ramingdorf			64.745,79		843,77	2.465,30	13.891,89	81.946,75
		240400 Kindergärten Nachmittagsbetreuung			14.548,91			567,47	3.119,38	18.235,76
		Summe Gruppe 2			299.094,96	65,10	3.924,28	11.391,40	64.597,74	379.073,48
5	51	510000 Medizinische Bereichversorgung	12.248,13				942,20			13.190,33
		Summe Gruppe 5	12.248,13				942,20			13.190,33
6	61	612000 Gemeindestraßen			16.614,56		3.182,74	306,34	4.025,21	24.128,85
		Summe Gruppe 6			16.614,56		3.182,74	306,34	4.025,21	24.128,85
8	81	813000 Abfallabfuhr			1.509,94		279,43	32,47	365,98	2.187,82
		814000 Straßenreinigung			4.699,42		5.603,36	265,73	2.137,25	12.705,76
		817000 Friedhöfe und Einsegnungshallen			7.184,30		2.005,39	112,96	1.857,31	11.159,96
	82	820000 Bauhof			11.400,29		1.133,61	395,82	2.628,95	15.558,67
	85	850000 Betriebe der Wasserversorgung			32.047,98		4.913,99	1.255,45	7.775,18	45.992,60
		851000 Betriebe der Abwasserbeseitigung			12.743,54		2.045,03	390,64	3.069,83	18.249,04
		853000 Betrieb f. Wohn- und Geschäftsgebäude			7.521,58		1.089,83	204,18	1.778,39	10.593,98
		Summe Gruppe 8			77.107,05		17.070,64	2.657,25	19.612,89	116.447,83
		Summe gesamt	12.248,13	211.746,61	406.950,70	65,10	27.866,53	21.393,73	148.110,83	828.381,63

Nachweis Vermögen mit abgeänderter Nutzungsdauer

Konto	Bezeichnung	Nutzungsdauer lt. VRV	Abweichende Nutzungsdauer	Begründung
2/0350004/00379	Straßenbeleuchtung 2013	10,0	15,0	lt. IVW 3 (analog Stmk.)
2/0350004/00557	Straßenbeleuchtung 2014	10,0	15,0	lt. IVW 3 (analog Stmk.)
2/0350004/00558	Straßenbeleuchtung 2015	10,0	15,0	lt. IVW 3 (analog Stmk.)
2/0350004/00559	Straßenbeleuchtung 2016	10,0	15,0	lt. IVW 3 (analog Stmk.)
2/0350004/00560	Straßenbeleuchtung 2017	10,0	15,0	lt. IVW 3 (analog Stmk.)
2/0350004/00561	Straßenbeleuchtung 2018	10,0	15,0	lt. IVW 3 (analog Stmk.)
2/0350004/00754	Straßenbeleuchtung 2011	10,0	15,0	lt. IVW 3 (analog Stmk.)
2/0350004/00755	Straßenbeleuchtung 2012	10,0	15,0	lt. IVW 3 (analog Stmk.)
2/0350004/00778	Straßenbeleuchtung 2019	10,0	15,0	lt. IVW 3 (analog Stmk.)
2/0350004/00780	Straßenbeleuchtung 2020	10,0	15,0	Empfehlung IVW3
2/0440001/00357	k5-EB	0,0	10,0	lt. Gemdat Kurs
2/0440001/00358	k5-Finanz	0,0	10,0	lt. Kitir Kur K5 EB
2/0440001/00364	Flächenwidm.Plan 2008	0,0	10,0	lt. Empfehlung IVW 3
2/0440001/00365	Flächenwidm.Plan 2009	0,0	10,0	lt. Empfehlung IVW 3
2/0440001/00366	Flächenwidm.Plan 2010	0,0	10,0	lt. Empfehlung IVW 3
2/0440001/00773	Software für digitale Amtstafel	0,0	10,0	lt. Gemdat-Kurs
2/0440001/00797	KT Flächenwidm.Plan 2010	0,0	10,0	lt. Empfehlung IVW 3
2/0440001/00798	Lohnprogramm - Rückstellungen	0,0	10,0	lt. Gemdat Kurs
2/0440001/00799	Flächenwidm.Plan 2019-2020	0,0	10,0	lt. Empfehlung IVW 3
3/0060001/00274	Gemeindegasthaus Bhb 31 Zubau 1998	50,0	50,0	lt. Vermögenskatalog
3/0060001/00815	Behamberg 33 - Abbruch	50,0	1,0	Abbruch wird auf 1 Jahr abgeschrieben, da kein Vermögenswert mehr vorhanden ist.
3/0060001/18856	KT Velux Förderung Fenster	50,0	1,0	gesamte Auflösung im Jahr 2021
3/0120003/00001	KT KPC Förderung Fernwärmeanschluss	33,0	50,0	lt. Mag. Stingl Lösch bei Neuerrichtung eines Gebäudes wir nur in Massivbauten, Außenanlagen und Einrichtung unterschieden, daher Förderung Fernwärmeanschluss auch auf 50 Jahre abschreiben
3/0140002/00319	Erweiterungen 2010	33,0	25,0	lt. Empfehlung von IVW3
3/0140002/00593	BA 04 Brunnen KT	33,0	25,0	lt. Empfehlung IVW 3
3/0270001/00345	Notstromaggregat inkl. Autoanhänger AM 938IC	20,0	20,0	lt. VM-Kategorien Katalog
3/0440001/00335	Katastar Kanal	0,0	10,0	lt. Gemdat Kurs
3/0440001/00344	Katastar WVA	0,0	10,0	lt. Gemdat Kurs
3/0440001/00795	KT Katastar Kanal	0,0	10,0	lt. Gemdat Kurs
3/0440001/00796	WVA Katastar 2022	0,0	10,0	lt. Gemdat Kurs
3/0440001/00797	Kanal Katastar 2022	0,0	10,0	lt. Gemdat Kurs
3/0450001/00333	BA 30 Schachnersiedlung Sanierung	50,0	40,0	lt. GR-Beschluss
3/0450001/00806	KT Anschlussabg. 2006	50,0	40,0	analog importierte Vermögenskonten
3/0450001/00844	KT Anschlussabg. 2007	50,0	40,0	analog importierte Vermögenskonten
3/0450001/00845	KT Anschlussabg. 2008	50,0	40,0	analog importierte Vermögenskonten
3/0450001/00846	KT Anschlussabg. 2009	50,0	40,0	analog importierte Vermögenskonten
3/0450001/00847	KT Anschlussabg. 2010	50,0	40,0	analog importierte Vermögenskonten

Konto	Bezeichnung	Nutzungsdauer lt. VRV	Abweichende Nutzungsdauer	Begründung
3/0450001/00848	KT Anschlussabg. 2011	50,0	40,0	analog importierte Vermögenskonten
3/0450001/00849	KT Anschlussabg. 2012	50,0	40,0	analog importierte Vermögenskonten
3/0450001/00850	KT Anschlussabg. 2013	50,0	40,0	analog importierte Vermögenskonten
3/0450001/00851	KT Anschlussabg. 2014	50,0	40,0	analog importierte Vermögenskonten
3/0450001/00852	KT Anschlussabg. 2015	50,0	40,0	analog importierte Vermögenskonten
3/0450001/00853	KT Anschlussabg. 2016	50,0	40,0	analog importierte Vermögenskonten
3/0450001/00854	KT Anschlussabg. 2017	50,0	40,0	analog importierte Vermögenskonten
3/0450001/00855	KT Anschlussabg. 2018	50,0	40,0	analog importierte Vermögenskonten
3/0450001/00856	KT Anschlussabg. 2005	50,0	40,0	analog importierte Vermögenskonten
3/0450001/00857	KT Anschlussabg. 2004	50,0	40,0	analog importierte Vermögenskonten
3/0450001/00858	KT Anschlussabg. 2003	50,0	40,0	analog importierte Vermögenskonten
3/0450001/00859	KT Anschlussabg. 2002	50,0	40,0	analog importierte Vermögenskonten
3/0450001/00860	KT Anschlussabg. 2001	50,0	40,0	analog importierte Vermögenskonten
3/0450001/00861	KT Anschlussabg. 2000	50,0	40,0	analog importierte Vermögenskonten
3/0450001/00862	KT Anschlussabg. 1999	50,0	40,0	analog importierte Vermögenskonten
3/0450001/00863	KT Anschlussabg. 1998	50,0	40,0	analog importierte Vermögenskonten
3/0450001/00864	KT Anschlussabg. 1997	50,0	40,0	analog importierte Vermögenskonten
3/0450001/00865	KT Anschlussabg. 1996	50,0	40,0	analog importierte Vermögenskonten
3/0450001/00866	KT Anschlussabg. 1995	50,0	40,0	analog importierte Vermögenskonten
3/0450001/00867	KT Anschlussabg. 1994	50,0	40,0	analog importierte Vermögenskonten
3/0450001/00868	KT Anschlussabg. 1993	50,0	40,0	analog importierte Vermögenskonten
3/0450001/00869	KT Anschlussabg. 1992	50,0	40,0	analog importierte Vermögenskonten
3/0450001/00870	KT Anschlussabg. 1991	50,0	40,0	analog importierte Vermögenskonten
3/0450001/00871	KT Anschlussabg. 1990	50,0	40,0	analog importierte Vermögenskonten
3/0450001/00872	KT Anschlussabg. 1989	50,0	40,0	analog importierte Vermögenskonten
3/0450001/00873	KT Anschlussabg. 1988	50,0	40,0	analog importierte Vermögenskonten
3/0460003/00576	Wasserleitung Kreisverkehr Wachtberg	33,0	25,0	Anpassung an Übernahme K5
3/0460003/00581	Neuverlegung Raming 1. Teil 2018	33,0	25,0	Anpassung an Übernahme K5
3/0460003/00585	BA 09 Sanierung Quelle	33,0	25,0	lt. Empfehlung IVW3
3/0460003/00770	Wasseranschlüsse Dorfmayr/Mayr Franz/Obergruber/Rohrweck	33,0	25,0	lt. GR-Beschluss erst ab 2020 auf 33 Jahre
3/0460003/00771	Neuverlegung Raming 2. Teil 2019	33,0	25,0	lt. GR-Beschluss noch bis Ende 2019
3/0460003/00804	KT Anschlussgebühren 2018	33,0	25,0	analog importierte Vermögenskonten
3/0460003/00805	KT Anschlussgebühren 2017	33,0	25,0	analog importierte Vermögenskonten
3/0460003/00821	KT BA 09 Sanierung Quelle	33,0	25,0	lt. Empfehlung IVW3
3/0460003/00822	KT Anschlussgebühren 2006	33,0	25,0	analog importierte Vermögenskonten
3/0460003/00823	KT Anschlussgebühren 2007	33,0	25,0	analog importierte Vermögenskonten
3/0460003/00824	KT Anschlussgebühren 2008	33,0	25,0	analog importierte Vermögenskonten
3/0460003/00825	KT Anschlussgebühren 2009	33,0	25,0	analog importierte Vermögenskonten
3/0460003/00826	KT Anschlussgebühren 2010	33,0	25,0	analog importierte Vermögenskonten
3/0460003/00827	KT Anschlussgebühren 2011	33,0	25,0	analog importierte Vermögenskonten

Konto	Bezeichnung	Nutzungsdauer lt. VRV	Abweichende Nutzungsdauer	Begründung
3/0460003/00828	KT Anschlussgebühren 2012	33,0	25,0	analog importierte Vermögenskonten
3/0460003/00829	KT Anschlussgebühren 2013	33,0	25,0	analog importierte Vermögenskonten
3/0460003/00830	KT Anschlussgebühren 2014	33,0	25,0	analog importierte Vermögenskonten
3/0460003/00831	KT Anschlussgebühren 2015	33,0	25,0	analog importierte Vermögenskonten
3/0460003/00832	KT Anschlussgebühren 2016	33,0	25,0	analog importierte Vermögenskonten
3/0460003/00833	KT Anschlussgebühren 2005	33,0	25,0	analog importierte Vermögenskonten
3/0460003/00834	KT Anschlussgebühren 2004	33,0	25,0	analog importierte Vermögenskonten
3/0460003/00835	KT Anschlussgebühren 2003	33,0	25,0	analog importierte Vermögenskonten
3/0460003/00836	KT Anschlussgebühren 2002	33,0	25,0	analog importierte Vermögenskonten
3/0460003/00837	KT Anschlussgebühren 2001	33,0	25,0	analog importierte Vermögenskonten
3/0460003/00838	KT Anschlussgebühren 2000	33,0	25,0	analog importierte Vermögenskonten
3/0460003/00839	KT Anschlussgebühren 1999	33,0	25,0	analog importierte Vermögenskonten
3/0460003/00840	KT Anschlussgebühren 1998	33,0	25,0	analog importierte Vermögenskonten
3/0460003/00841	KT Anschlussgebühren 1996	33,0	25,0	analog importierte Vermögenskonten
3/0460003/00842	KT Anschlussgebühren 1997	33,0	25,0	analog importierte Vermögenskonten
3/0460003/00843	KT Anschlussgebühren 1995	33,0	25,0	analog importierte Vermögenskonten
3/0460003/00847	KT Anschlussgebühren 2019	33,0	25,0	analog importierte Vermögenskonten
4/0150002/00369	FF Wachtberg Spezial KFZ IVECO, AM 110 ER	10,0	25,0	lt. Empfehlung IVW 3 analog Mindestausrüst.VO + FörderRL NÖLR
4/0150002/00376	VW Caddy AM 768 FJ 1. Teilbetrag	10,0	8,5	Auto bereits abgeschrieben
4/0150002/00407	FF Wachtberg Special KFZ IVECO, AM 110 ER Kapitaltransfer	10,0	25,0	lt. Empfehlung IVW 3 analog Mindestausrüst.VO + FörderRL NÖLR
4/0150002/00409	FF Wachtberg Spezial KFZ Steyr, AM 922 CC	10,0	25,0	lt. Empfehlung IVW 3 analog Mindestausrüst.VO + FörderRL NÖLR
4/0150002/00410	FF Behamberg Spezial KFZ Mercedes 814, AM 99 YU	10,0	25,0	lt. Empfehlung IVW 3 analog Mindestausrüst.VO + FörderRL NÖLR
4/0150002/00411	FF Behamberg Spezial KFZ Mercedes 814, AM 99 YU Kapitalt	10,0	25,0	lt. Empfehlung IVW 3 analog Mindestausrüst.VO + FörderRL NÖLR
4/0150002/00412	FF Behamberg Spezial KFZ MAN, AM 521DG	10,0	25,0	lt. Empfehlung IVW 3 analog Mindestausrüst.VO + FörderRL NÖLR
4/0150002/00413	FF Wachtberg Spezial KFZ Steyr, AM 922 CC Kapitaltransfer	10,0	25,0	lt. Empfehlung IVW 3 analog Mindestausrüst.VO + FörderRL NÖLR
4/0150002/00414	FF Behamberg Spezial KFZ MAN, AM 521DG Kapitaltransfer	10,0	25,0	lt. Empfehlung IVW 3 analog Mindestausrüst.VO + FörderRL NÖLR
4/0150002/00568	VW Caddy AM 768 FJ 2. Teilbetrag	10,0	3,0	analog RND Fahrzeug
4/0150002/00799	KT FF Wachtberg Spezial KFZ IVECO, AM 110 ER	10,0	25,0	lt. Empfehlung IVW 3 analog Mindestausrüst.VO + FörderRL NÖLR
4/0150002/00808	KT FF Wachtberg Spezial KFZ Steyr, AM 922 CC	10,0	25,0	lt. Empfehlung IVW 3 analog Mindestausrüst.VO + FörderRL NÖLR
4/0150002/00809	KT FF Behamberg Spezial KFZ Mercedes 814, AM 99 YU	10,0	25,0	lt. Empfehlung IVW 3 analog Mindestausrüst.VO + FörderRL NÖLR
4/0150002/00810	KT FF Behamberg Spezial KFZ MAN, AM 521DG	10,0	25,0	lt. Empfehlung IVW 3 analog Mindestausrüst.VO + FörderRL NÖLR

Konto	Bezeichnung	Nutzungsdauer lt. VRV	Abweichende Nutzungsdauer	Begründung
5/0150002/00521	Opel Movano AM-310IN	10,0	6,0	Baujahr 2015
5/0180003/00545	Kopierer Kiga Behamberg	4,0	5,0	Anpassung, als wäre es Leasing
5/0180003/00546	Kopierer Kiga Ramingdorf	4,0	5,0	Anpassung, als wäre es Leasing

Querschnitt (Anlage 5b)

Bezeichnung	Zuordnung der Aufwands- und Ertragsgruppen	Summe Haushalt	davon A 85 - 89	Summe ohne A 85 - 89	
I. Querschnitt					
Erträge der operativen Gebarung / Einzahlungen aus Abgaben					
10	Einzahlungen aus eigenen Abgaben	Unterklassen 83 bis 85 ohne Gruppen 852, 858 und 859	884.562,13	0,00	884.562,13
11	Erträge aus Ertragsanteilen	Gruppen 858 und 859	3.604.314,04	0,00	3.604.314,04
12	Gebühren für die Benützung von Gemeindevorrichtungen und -anlagen	Gruppe 852	819.796,76	787.187,52	32.609,24
13	Erträge aus Leistungen	Unterklasse 81 ohne Gruppen 811, 817, 818 und 819	127.022,93	351,10	126.671,83
14	Erträge aus Besitz und wirtschaftlicher Tätigkeit	Gruppen 811, 820, 822, 823	127.498,95	118.023,24	9.475,71
15	Transfererträge von Trägern des öffentlichen Rechts	Gruppen 860 bis 863, 888	517.266,13	28.516,61	488.749,52
16	Sonstige Transfererträge	Gruppen 809, 864 bis 868, 880	10.047,00	0,00	10.047,00
17	Gewinnentnahmen der Gemeinde von Unternehmungen und marktbestimmten Betrieben der Gemeinde (A 85-89)	Gruppe 869 und 879		0,00	
18	Erträge aus Veräußerungen und sonstige Erträge	Gruppen 814, 815, 824, 827, 828 und 829	1.052.275,52	381.345,49	670.930,03
19	Summe 1 (Erträge)		7.142.783,46	1.315.423,96	5.827.359,50
Aufwendungen der operativen Gebarung					
20	Personalaufwand	Klasse 5 ohne nicht finanzierungswirksame Konten	828.381,63	74.835,62	753.546,01
21	Pensionen und sonstige Ruhebezüge	Gruppen 760, 761		0,00	
22	Bezüge der gewählten Organe	Gruppe 721	171.398,02	0,00	171.398,02
23	Gebrauchs- und Verbrauchsgüter, Handelswaren	Klasse 4	90.621,49	20.922,12	69.699,37
24	Verwaltungs- und Betriebsaufwand	Klasse 6 ohne Gruppen 650 bis 655, 657, 658, 680 bis 687, 689, 690, 694 bis 699; Unterklassen 70 bis 72 ohne Gruppen 706 und 721; Gruppe 790	1.887.373,96	604.869,78	1.282.504,18
25	Zinsen für Finanzschulden	Gruppen 650, 651, 653 und 657	18.729,40	12.799,43	5.929,97
26	Laufende Transfers an Träger des öffentlichen Rechts	Gruppen 750 bis 754	2.414.574,40	199.513,45	2.215.060,95
27	Sonstige laufende Transfers	Gruppen 755 bis 757, 759, 764, 768, 780 und 781	132.489,43	0,00	132.489,43
28	Gewinnentnahmen der Gemeinde von Unternehmungen und marktbestimmten Betrieben der Gemeinde (A 85-89)	Gruppe 769		0,00	
29	Summe 2 (Aufwendungen)		5.543.568,33	912.940,40	4.630.627,93
91	SALDO 1: Ergebnis der operativen Gebarung	Summe 1 minus Summe 2	1.599.215,13	402.483,56	1.196.731,57

Bezeichnung	Zuordnung Abgang/Zugang zu den Bestandskonten und der Kapitaltransferkonten	Summe Haushalt	davon A 85 - 89	Summe ohne A 85 - 89
Vermögensgebarung mit Kapitaltransfers ohne Finanztransaktionen				
30 Veräußerung von unbeweglichem Vermögen	Unterklassen 00, 01, 05 und 06; Gruppen 801, 802 und 805 (bei unbeweglichen Kulturgütern)		0,00	
31 Veräußerung von beweglichem Vermögen	Unterklassen 02 bis 04; Gruppen 100, 113, 120, 150, 159, 170 und 175; Gruppen 803, 804 und 805 (bei beweglichen Kulturgütern)	2.290,00	2.290,00	
32 Veräußerung von immateriellen Vermögenswerten	Unterklasse 07		0,00	
33 Investitionszuschüsse (erhaltene Kapitaltransfers) von Trägern des öffentlichen Rechts	Gruppen 300 bis 303, 309, 871	1.098.174,35	19.825,97	1.078.348,38
34 Sonstige Investitionszuschüsse (erhaltene Kapitaltransfers)	Gruppen 304 bis 308	153.852,76	98.852,76	55.000,00
39 Summe 3 (Vermögensgebarung mit Kapitaltransfer ohne Finanztransaktionen)		1.254.317,11	120.968,73	1.133.348,38
Vermögensgebarung und Kapitaltransfers ohne Finanztransaktionen				
40 Erwerb von unbeweglichem Vermögen	Unterklassen 00, 01 und 05; Gruppen 060, 061 und 063	1.743.202,12	433.758,86	1.309.443,26
41 Erwerb von beweglichem Vermögen, Aktivierte Vorräte	Unterklassen 02 bis 04; Gruppe 062; Gruppen 100, 113, 120, 150, 159, 170 und 175	30.715,48	0,00	30.715,48
42 Erwerb von immateriellen Vermögenswerten	Unterklasse 07	150.399,42	114.262,33	36.137,09
43 Kapitaltransfers an Träger des öffentlichen Rechts	Gruppen 130 und 135; Gruppen 770 bis 774		0,00	
44 Sonstige Kapitaltransfers	Gruppen 775 bis 779, 785 und 786		0,00	
49 Summe 4 (Vermögensgebarung und Kapitaltransfer ohne Finanztransaktionen)		1.924.317,02	548.021,19	1.376.295,83
92 SALDO 2: Saldo der Vermögensgebarung ohne Finanztransaktionen	Summe 3 minus Summe 4	-669.999,91	-427.052,46	-242.947,45

Bezeichnung	Zuordnung der Gruppen der Finanzierungsrechnung	nur A 85 - 89
Einzahlungen aus Finanztransaktionen		
50 Veräußerung von Beteiligungen und Wertpapieren	Unterklasse 08; Gruppen 223 und 224	0,00
51 Entnahmen aus Zahlungsmittelreserven	Gruppen 293, 294 und 295	0,00
52 Einzahlungen aus der Rückzahlung von Darlehen an Träger des öffentlichen Rechts	Gruppen 240 bis 244	0,00
53 Einzahlungen aus der Rückzahlung von Darlehen an andere und von Bezugsvorschüssen	Gruppen 245 bis 249 und 273	0,00
54 Aufnahme von Finanzschulden von Trägern des öffentlichen Rechts	Gruppen 340 bis 344, 350 bis 354	0,00
55 Aufnahme von Finanzschulden von anderen	Unterklasse 32; Gruppen 345 bis 349, 355 bis 357	0,00
58 Ausgleichszahlungen aus Finanzderivaten	Gruppen 821 und 826	0,00
59 Summe 5 (Einzahlungen aus Finanztransaktionen)		0,00
Auszahlungen aus Finanztransaktionen		
60 Erwerb von Beteiligungen und Wertpapieren	Unterklasse 08; Gruppen 223 und 224	0,00
61 Zuführung an Zahlungsmittelreserven	Gruppen 293, 294 und 295	0,00
62 Gewährung von Darlehen an Träger des öffentlichen Rechts	Gruppen 240 bis 244	0,00
63 Gewährung von Darlehen an andere und von Bezugsvorschüssen	Gruppen 245 bis 249 und 273	0,00
64 Rückzahlung von Finanzschulden bei Trägern des öffentlichen Rechts	Gruppen 340 bis 344, 350 bis 354	2.724,24
65 Rückzahlung von Finanzschulden bei anderen	Unterklasse 32; Gruppen 345 bis 349, 355 bis 357	145.101,03
68 Ausgleichszahlungen aus Finanzderivaten	Gruppen 652, 655 und 658	0,00
69 Summe 6 (Auszahlungen aus Finanztransaktionen)		147.825,27
93 SALDO 3: Saldo der Finanztransaktionen	Summe 5 minus Summe 6	-147.825,27
94 SALDO 4:	Summe der Salden 1, 2 und 3	-172.394,17
II. Ableitung des Finanzierungssaldos		
70 Jahresergebnis Haushalt ohne A 85 - 89 und ohne Finanztransaktionen	Saldo 1 plus Saldo 2	953.784,12
71 Überrechnung Jahresergebnis A 85 - 89	Saldo 4 der Spalte "nur A 85 - 89"	-172.394,17
95 Finanzierungssaldo ('vorläufiges Maastricht-Ergebnis')		781.389,95

Erläuterung Abweichung gegenüber Ergebnisvoranschlag

HH-Stelle	Bezeichnung	Buchungen	- Voranschlag	- Übertragung	= Abweichung	Betrag	Beschluss und Begründung
Mittelaufbringung	Abweichung über 3.000,00 und mehr als 30,00%						
010000	Zentralamt						
2/010000+829600	Abfertig.Vers "ALT" Auszhlg Ansparung	6.245,41	0,00	0,00	6.245,41	6.245,41	nicht veranschlagt
031000	Amt Für Raumordnung und Raumplanung						
2/031000+829000	Beiträge Baulandwidmungen	0,00	10.000,00	0,00	-10.000,00	-10.000,00	wird erst 2023 verwirklicht
179000	Katastrophenfälle						
2/179000+861000	NÖ LR Entschädigung Katastrophenfälle	7.323,58	45.000,00	0,00	-37.676,42	-37.676,42	Zahlung erfolgt erst im 1. Halbjahr 2023
262000	Sportplätze						
2/262000+813000	Erträge aus der Auflösung von Investitionszuschüssen (Kapitaltransfers)	33.198,28	16.700,00	0,00	16.498,28	16.498,28	mehr Kapitaltransfers, waren nicht im VA erfasst
2/262000+861100	Zinsenzuschuesse des Landes	3.391,50	7.100,00	0,00	-3.708,50	-3.708,50	zu hoch veranschlagt, geringere Zinsen
612000	Gemeindestraßen						
2/612000+891000	Sonstige Wertaufholungen / Bestandsvermehrungen am kurzfristigen und langfristigen Vermögen	7.710,00	0,00	0,00	7.710,00	7.710,00	Anschaffung neues Buswartehäuschen
820000	Bauhof						
2/820000+816000	Verwaltungs-/Sachaufwand	57.080,13	142.500,00	0,00	-85.419,87	-85.419,87	weniger gegenverrechnet, da Hoftrac erst im Jahr 2023 gekauft wird
850000	Betriebe der Wasserversorgung						
2/850000+829100	Einnahmen aus Versicherungsfällen	8.255,85	5.000,00	0,00	3.255,85	3.255,85	mehr Wasserrohrbrüche
920000	Ausschließliche Gemeindeabgaben						
2/920000+837000	Lustbarkeitsabgabe GDE	170,80	3.800,00	0,00	-3.629,20	-3.629,20	neue Verordnung, keine Vorschriften mehr, bei Veranstaltungen von örtlichen Vereinen, Feuerwehr, Kulturveranstaltungen

HH-Stelle	Bezeichnung	Buchungen	- Voranschlag	- Übertragung	= Abweichung	Betrag	Beschluss und Begründung
2/920000+850000	Aufschliessungsbeiträge	34.664,25	50.000,00	0,00	-15.335,75	-15.335,75	weniger Erschließungen und Ergänzungsabgaben
921000	Zwischen Länder und Gemeinde geteilte Abgaben						
2/921000+861100	Zuschlag Bundesautomaten u VLT-ABG	14.440,83	0,00	0,00	14.440,83	14.440,83	NEU, wurde im November 2022 ausbezahlt, war somit nicht im NVA
940000	Bedarfszuweisungen						
2/940000+861100	Garantiebetrag gem. § 26 FAG 2017	5.608,98	0,00	0,00	5.608,98	5.608,98	NEU wurde im November 2022 ausbezahlt, war somit nicht im NVA 2022
947000	Sonstige Zuschüsse der Länder						
2/947000+861000	Zuschuss aus Unterstützungspaket	164.073,55	0,00	0,00	164.073,55	164.073,55	NEU wurde im Dezember 2022 ausbezahlt, somit nicht im NVA
	Summe Mittelaufbringung	342.163,16	280.100,00	0,00	62.063,16	62.063,16	
Mittelverwendung	Abweichung über 3.000,00 und mehr als 30,00%						
031000	Amt Für Raumordnung und Raumplanung						
1/031000-728000	Kosten Parzellierung Hochwallner	0,00	5.000,00	0,00	-5.000,00	-5.000,00	wird erst 2023 verwirklicht
163100	FF Behamberg						
1/163100-617000	Instandhaltung von Fahrzeugen und Geräte	8.316,14	3.000,00	0,00	5.316,14	5.316,14	größere Reparaturen z.B. TLF Wartung
179000	Katastrophenfälle						
1/179000-613000	Instandhaltung nach Katastrophen	50.349,07	30.000,00	0,00	20.349,07	20.349,07	Katastrophenschäden 2021, Abschlussarbeiten 2022
211000	Volksschule						
1/211000-680000	Planmäßige Abschreibung	12.338,17	8.500,00	0,00	3.838,17	3.838,17	Beamer beim VA nicht berücksichtigt
1/211000-720000	Verwaltungs-/Sachaufwand Bauhof	6.942,18	15.000,00	0,00	-8.057,82	-8.057,82	weniger gegenverrechnet, da Hoftrac erst 2023 gekauft wird

HH-Stelle	Bezeichnung	Buchungen	- Voranschlag	- Übertragung	= Abweichung	Betrag	Beschluss und Begründung
240000	Kindergärten						
1/240000-728200	Tagesbetreuungseinrichtung Hardegger	9.706,25	40.000,00	0,00	-30.293,75	-30.293,75	es wurde nur ein Teilbetrag abgerechnet, die Abrechnung erfolgte erst im Jänner 2023
240100	Kindergarten Behamberg						
1/240100-614000	Instandhaltung von Gebäuden	1.551,56	5.000,00	0,00	-3.448,44	-3.448,44	weniger notwendig
1/240100-720000	Verwaltungs-/Sachaufwand Bauhof	4.473,85	10.000,00	0,00	-5.526,15	-5.526,15	weniger gegenverrechnet, da Hoftrac erst 2023 gekauft wird
240200	Kindergarten Daxberg						
1/240200-614000	Instandhaltung von Gebäuden	0,00	3.000,00	0,00	-3.000,00	-3.000,00	keine Reparaturen
1/240200-720000	Verwaltungs-/Sachaufwand Bauhof	4.473,85	10.000,00	0,00	-5.526,15	-5.526,15	weniger gegenverrechnet, da Hoftrac erst 2023 gekauft wird
240300	Kindergarten Ramingdorf						
1/240300-720000	Verwaltungs-/Sachaufwand Bauhof	4.473,85	10.000,00	0,00	-5.526,15	-5.526,15	weniger gegenverrechnet, da Hoftrac erst 2023 gekauft wird
262000	Sportplätze						
1/262000-600000	Stromkosten	-6.958,27	0,00	0,00	-6.958,27	-6.958,27	Stromkosten der gesamten Bauphase wurden in das Projekt gebucht.
1/262000-650000	Kreditzinsen	3.818,64	7.100,00	0,00	-3.281,36	-3.281,36	höhere Zinsen angenommen
1/262000-680000	Planmäßige Abschreibung	60.555,29	39.100,00	0,00	21.455,29	21.455,29	mehr Ausgaben, daher auch mehr Abschreibung. Aufteilung in die einzelnen Vermögenskonten erfolgte auch im Jahr 2022
480000	Allgemeine Wohnbauförderung						
1/480000-768000	Umwelt-Förderungen	1.082,60	5.500,00	0,00	-4.417,40	-4.417,40	weniger Ansuchen
612000	Gemeindestraßen						
1/612000-614000	Instandhaltung Buswartehäuschen	4.187,03	1.000,00	0,00	3.187,03	3.187,03	Selbstbehalt Buswartehäuschen Knarz, Versicherung hat nur Zeitwert bezahlt

HH-Stelle	Bezeichnung	Buchungen	- Voranschlag	- Übertragung	= Abweichung	Betrag	Beschluss und Begründung
1/612000-720000	Verwaltungs-/Sachaufwand Bauhof	6.942,18	15.000,00	0,00	-8.057,82	-8.057,82	weniger gegenverrechnet, da Hoftrac erst 2023 gekauft wird.
1/612000-768000	Subventionen und Entschädigungen	5.464,89	1.000,00	0,00	4.464,89	4.464,89	Forderung Hofzufahrt Juppe nicht im VA
633000	Wildbachverbauung						
1/633000-613000	Instandhaltung Wildbachverbauung	0,00	5.000,00	0,00	-5.000,00	-5.000,00	keine Instandhaltungsarbeiten
782000	Wirtschaftspolitische Maßnahmen						
1/782000-756000	Gewerbeförderung	4.000,00	8.000,00	0,00	-4.000,00	-4.000,00	es wurde nur ein Ansuchen gestellt
813000	Abfallabfuhr						
1/813000-720000	Verwaltungs-/Sachaufwand Bauhof	617,08	7.500,00	0,00	-6.882,92	-6.882,92	weniger gegenverrechnet, da Hoftrac erst 2023 gekauft wird
814000	Straßenreinigung						
1/814000-720000	Verwaltungs-/Sachaufwand Bauhof	2.005,52	5.200,00	0,00	-3.194,48	-3.194,48	weniger gegenverrechnet, da Hoftrac erst 2023 gekauft wird
817000	Friedhöfe und Einsegnungshallen						
1/817000-618000	Instandhaltung Friedhof	6.273,75	14.000,00	0,00	-7.726,25	-7.726,25	Mauersanierung zu hoch veranschlagt
1/817000-720100	Verwaltungs-/Sachaufwand Bauhof	3.085,41	7.500,00	0,00	-4.414,59	-4.414,59	weniger gegenverrechnet, da Hoftrac erst 2023 gekauft wird
820000	Bauhof						
1/820000-617000	Instandhaltung von Fahrzeugen und Geräte	10.266,27	6.500,00	0,00	3.766,27	3.766,27	größere Reparaturen notwendig
850000	Betriebe der Wasserversorgung						
1/850000-600000	Strom - Pumpwerke	42.287,31	23.500,00	0,00	18.787,31	18.787,31	2 Teilbeträge wurden bereits mit € 0,36/kWh berechnet. Teilbeträge PW Quelle musste im Ergebnishaushalt 5 mal gebucht werden (Vorschreibung-Überschneidung)
1/850000-650000	Kreditzinsen	7.159,43	11.300,00	0,00	-4.140,57	-4.140,57	mehr Zinsen angenommen im VA

HH-Stelle	Bezeichnung	Buchungen	- Voranschlag	- Übertragung	= Abweichung	Betrag	Beschluss und Begründung
1/850000-720100	Verwaltungs-/Sachaufwand Bauhof	14.501,42	33.800,00	0,00	-19.298,58	-19.298,58	weniger gegenverrechnet, da Hoftrac erst 2023 gekauft wird
851000	Betriebe der Abwasserbeseitigung						
1/851000-720100	Verwaltungs-/Sachaufwand Bauhof	5.399,48	16.500,00	0,00	-11.100,52	-11.100,52	weniger gegenverrechnet, da Hoftrac erst 2023 gekauft wird
853000	Betrieb f.Wohn- und Geschäftsgebäude						
1/853000-720000	Verwaltungs-/Sachaufwand Bauhof	3.239,69	9.000,00	0,00	-5.760,31	-5.760,31	weniger gegenverrechnet, da Hoftrac erst 2023 gekauft wird
914000	Beteiligungen						
1/914000-755000	Gesellschafterzuschuss an KG	76.000,00	56.000,00	0,00	20.000,00	20.000,00	mehr notwendig, durch Sanierungen in Volksschule und Gemeinde
	Summe Mittelverwendung	352.552,64	412.000,00	0,00	-59.447,36	-59.447,36	

Erläuterung Abweichung gegenüber Finanzierungsvoranschlag

HH-Stelle	Bezeichnung	Buchungen	- Voranschlag	- Übertragung	= Abweichung	Betrag	Beschluss und Begründung
Mittelaufbringung	Abweichung über 3.000,00 und mehr als 30,00%						
031000	Amt Für Raumordnung und Raumplanung						
2/031000+829000	Beiträge Baulandwidmungen	0,00	10.000,00	0,00	-10.000,00	-10.000,00	wird erst 2023 verwirklicht
179000	Katastrophenfälle						
2/179000+861000	NÖ LR Entschädigung Katastrophenfälle	7.323,58	45.000,00	0,00	-37.676,42	-37.676,42	Zahlung erfolgt erst im 1. Halbjahr 2023
262000	Sportplätze						
6/262000+307100	ASV Beitrag Erlös alter Sportanlage	0,00	200.000,00	0,00	-200.000,00	-200.000,00	Zahlung vom ASV erfolgt erst 2023
2/262000+861100	Zinsenzuschuesse des Landes	3.391,50	7.100,00	0,00	-3.708,50	-3.708,50	zu hoch veranschlagt, geringere Zinsen
820000	Bauhof						
2/820000+816000	Verwaltungs-/Sachaufwand	57.080,13	142.500,00	0,00	-85.419,87	-85.419,87	weniger gegenverrechnet, da Hoftrac erst im Jahr 2023 gekauft wird
850000	Betriebe der Wasserversorgung						
6/850000+307000	Wasseranschluss-/Ergänzungsabgaben	0,00	7.000,00	0,00	-7.000,00	-7.000,00	keine investiven Anschlüsse
6/850000+307200	Einnahmen - Wasserschieber	6.833,27	13.000,00	0,00	-6.166,73	-6.166,73	es wurden ca. 9.000 im Dezember 2022 vorgeschrieben, zum Jahresende waren noch Rückstände
851000	Betriebe der Abwasserbeseitigung						
6/851000+307000	Kanaleinmündungsabgabe investiv	0,00	8.000,00	0,00	-8.000,00	-8.000,00	keine investiven Anschlüsse
853200	Behamberg 34						
2/853200+829000	Sonstige Einnahmen	0,00	3.300,00	0,00	-3.300,00	-3.300,00	Versicherungsfall, wurde dem Verursacher vorgeschrieben, Zahlung noch ausständig

HH-Stelle	Bezeichnung	Buchungen	- Voranschlag	- Übertragung	= Abweichung	Betrag	Beschluss und Begründung
920000	Ausschließliche Gemeindeabgaben						
2/920000+837000	Lustbarkeitsabgabe GDE	170,80	3.800,00	0,00	-3.629,20	-3.629,20	neue Verordnung, keine Vorschriften mehr, bei Veranstaltungen von örtlichen Vereinen, Feuerwehr, Kulturveranstaltungen
2/920000+850000	Aufschliessungsbeiträge	34.664,25	50.000,00	0,00	-15.335,75	-15.335,75	weniger Erschließungen und Ergänzungsabgaben
921000	Zwischen Länder und Gemeinde geteilte Abgaben						
2/921000+861100	Zuschlag Bundesautomaten u VLT-ABG	14.440,83	0,00	0,00	14.440,83	14.440,83	NEU, wurde im November 2022 ausbezahlt, war somit nicht im NVA
940000	Bedarfszuweisungen						
2/940000+861100	Garantiebetrag gem. § 26 FAG 2017	5.608,98	0,00	0,00	5.608,98	5.608,98	NEU wurde im November 2022 ausbezahlt, war somit nicht im NVA 2022
947000	Sonstige Zuschüsse der Länder						
2/947000+861000	Zuschuss aus Unterstützungspaket	164.073,55	0,00	0,00	164.073,55	164.073,55	NEU wurde im Dezember 2022 ausbezahlt, somit nicht im NVA
	Summe Mittelaufbringung	293.586,89	489.700,00	0,00	-196.113,11	-196.113,11	
Mittelverwendung	Abweichung über 3.000,00 und mehr als 30,00%						
010000	Zentralamt						
1/010000-020000	Ankauf von Maschinen und Geräten	0,00	5.000,00	0,00	-5.000,00	-5.000,00	kein Bedarf
031000	Amt Für Raumordnung und Raumplanung						
1/031000-070000	Flächenwidmungsplan	36.137,09	25.000,00	0,00	11.137,09	11.137,09	mehr Aufwand
1/031000-728000	Kosten Parzellierung Hochwallner	0,00	5.000,00	0,00	-5.000,00	-5.000,00	wird erst 2023 verwirklicht
163100	FF Behamberg						
1/163100-617000	Instandhaltung von Fahrzeugen und Geräte	8.316,14	3.000,00	0,00	5.316,14	5.316,14	größere Reparaturen z.B. TLF Wartung

HH-Stelle	Bezeichnung	Buchungen	- Voranschlag	- Übertragung	= Abweichung	Betrag	Beschluss und Begründung
179000	Katastrophenfälle						
1/179000-613000	Instandhaltung nach Katastrophen	50.349,07	30.000,00	0,00	20.349,07	20.349,07	Katastrophenschäden 2021, Abschlussarbeiten 2022
211000	Volksschule						
1/211000-720000	Verwaltungs-/Sachaufwand Bauhof	6.942,18	15.000,00	0,00	-8.057,82	-8.057,82	weniger gegenverrechnet, da Hoftrac erst 2023 gekauft wird
240000	Kindergärten						
1/240000-728200	Tagesbetreuungseinrichtung Hardegger	9.706,25	40.000,00	0,00	-30.293,75	-30.293,75	es wurde nur ein Teilbetrag abgerechnet, die Abrechnung erfolgte erst im Jänner 2023
240100	Kindergarten Behamberg						
1/240100-614000	Instandhaltung von Gebäuden	1.483,68	5.000,00	0,00	-3.516,32	-3.516,32	weniger notwendig
1/240100-720000	Verwaltungs-/Sachaufwand Bauhof	4.473,85	10.000,00	0,00	-5.526,15	-5.526,15	weniger gegenverrechnet, da Hoftrac erst 2023 gekauft wird
240200	Kindergarten Daxberg						
1/240200-614000	Instandhaltung von Gebäuden	0,00	3.000,00	0,00	-3.000,00	-3.000,00	keine Reparaturen
1/240200-720000	Verwaltungs-/Sachaufwand Bauhof	4.473,85	10.000,00	0,00	-5.526,15	-5.526,15	weniger gegenverrechnet, da Hoftrac erst 2023 gekauft wird
240300	Kindergarten Ramingdorf						
1/240300-720000	Verwaltungs-/Sachaufwand Bauhof	4.473,85	10.000,00	0,00	-5.526,15	-5.526,15	weniger gegenverrechnet, da Hoftrac erst 2023 gekauft wird
262000	Sportplätze						
1/262000-600000	Stromkosten	-6.958,27	0,00	0,00	-6.958,27	-6.958,27	Stromkosten der gesamten Bauphase wurden in das Projekt gebucht.
1/262000-650000	Kreditzinsen	3.818,64	7.100,00	0,00	-3.281,36	-3.281,36	höhere Zinsen angenommen

HH-Stelle	Bezeichnung	Buchungen	- Voranschlag	- Übertragung	= Abweichung	Betrag	Beschluss und Begründung
480000	Allgemeine Wohnbauförderung						
1/480000-768000	Umwelt-Förderungen	1.082,60	5.500,00	0,00	-4.417,40	-4.417,40	weniger Ansuchen
612000	Gemeindestraßen						
5/612000-002300	Putzsiedlung	4.034,05	230.400,00	0,00	-226.365,95	-226.365,95	Asphaltierung konnte witterungsbedingt nicht mehr begonnen werden
5/612000-002400	Busbuchten - Ausbau	7.124,62	0,00	0,00	7.124,62	7.124,62	wurde im NVA nicht veranschlagt, Projekt war eigentlich für 2023 geplant
1/612000-614000	Instandhaltung Buswartehäuschen	4.187,03	1.000,00	0,00	3.187,03	3.187,03	Selbstbehalt Buswartehäuschen Knarz, Versicherung hat nur Zeitwert bezahlt
1/612000-720000	Verwaltungs-/Sachaufwand Bauhof	6.942,18	15.000,00	0,00	-8.057,82	-8.057,82	weniger gegenverrechnet, da Hoftrac erst 2023 gekauft wird.
1/612000-768000	Subventionen und Entschädigungen	5.464,89	1.000,00	0,00	4.464,89	4.464,89	Forderung Hofzufahrt Juppe nicht im VA
633000	Wildbachverbauung						
1/633000-613000	Instandhaltung Wildbachverbauung	0,00	5.000,00	0,00	-5.000,00	-5.000,00	keine Instandhaltungsarbeiten
782000	Wirtschaftspolitische Maßnahmen						
1/782000-756000	Gewerbeförderung	4.000,00	8.000,00	0,00	-4.000,00	-4.000,00	es wurde nur ein Ansuchen gestellt
813000	Abfallabfuhr						
1/813000-720000	Verwaltungs-/Sachaufwand Bauhof	617,08	7.500,00	0,00	-6.882,92	-6.882,92	weniger gegenverrechnet, da Hoftrac erst 2023 gekauft wird
814000	Straßenreinigung						
1/814000-720000	Verwaltungs-/Sachaufwand Bauhof	2.005,52	5.200,00	0,00	-3.194,48	-3.194,48	weniger gegenverrechnet, da Hoftrac erst 2023 gekauft wird
817000	Friedhöfe und Einsegnungshallen						
1/817000-618000	Instandhaltung Friedhof	6.130,47	14.000,00	0,00	-7.869,53	-7.869,53	Mauersanierung zu hoch veranschlagt

HH-Stelle	Bezeichnung	Buchungen	- Voranschlag	- Übertragung	= Abweichung	Betrag	Beschluss und Begründung
1/817000-720100	Verwaltungs-/Sachaufwand Bauhof	3.085,41	7.500,00	0,00	-4.414,59	-4.414,59	weniger gegenverrechnet, da Hoftrac erst 2023 gekauft wird
820000	Bauhof						
1/820000-040000	Fahrzeuge	0,00	80.000,00	0,00	-80.000,00	-80.000,00	Hoftrac wird erst 2023 gekauft
1/820000-617000	Instandhaltung von Fahrzeugen und Geräte	9.697,78	6.500,00	0,00	3.197,78	3.197,78	größere Reparaturen notwendig
850000	Betriebe der Wasserversorgung						
5/850000-004400	Hochbehälter Hoferkogel	1.088,91	20.000,00	0,00	-18.911,09	-18.911,09	Rechnung kam im Jänner 2023, wurde noch im Jahr 2022 gebucht, jedoch erst im Jänner 2023 bezahlt
5/850000-070000	WVA-Katastar	29.970,90	10.000,00	0,00	19.970,90	19.970,90	bereits 2022 mehr ausgeführt
1/850000-650000	Kreditzinsen	7.159,43	11.300,00	0,00	-4.140,57	-4.140,57	mehr Zinsen angenommen im VA
1/850000-720100	Verwaltungs-/Sachaufwand Bauhof	14.501,42	33.800,00	0,00	-19.298,58	-19.298,58	weniger gegenverrechnet, da Hoftrac erst 2023 gekauft wird
851000	Betriebe der Abwasserbeseitigung						
1/851000-720100	Verwaltungs-/Sachaufwand Bauhof	5.399,48	16.500,00	0,00	-11.100,52	-11.100,52	weniger gegenverrechnet, da Hoftrac erst 2023 gekauft wird
853000	Betrieb f.Wohn- und Geschäftsgebäude						
1/853000-720000	Verwaltungs-/Sachaufwand Bauhof	3.239,69	9.000,00	0,00	-5.760,31	-5.760,31	weniger gegenverrechnet, da Hoftrac erst 2023 gekauft wird
914000	Beteiligungen						
1/914000-755000	Gesellschafterzuschuss an KG	76.000,00	56.000,00	0,00	20.000,00	20.000,00	mehr notwendig, durch Sanierungen in Volksschule und Gemeinde
	Summe Mittelverwendung	314.947,79	711.300,00	0,00	-396.352,21	-396.352,21	

Beilage Rechnungsabschluss KG



KG Behamberg Rechnungsabschluss 2022

Nachweis der liquiden Mittel (Kassenbestand)

Rechnungsabschluss 2022

KG Behamberg

Nachweis der liquiden Mittel (Kassenbestand)

ZW	Code	Konto	Bezeichnung	IBAN	Stand 31.12.2021	Einzahlungen 2022	Auszahlungen 2022	Stand 31.12.2022	Auszug Nr.	Datum
4	1151	210002	Raiffeisenkasse Haidershofen	AT09 3227 8000 0022 7645	4.774,34	269.130,47	268.373,79	5.531,02	77/001	31.12.2022
			Bankkonto		4.774,34	269.130,47	268.373,79	5.531,02		
2	1151	906002	Verrechnung		0,00	74.573,52	74.573,52	0,00		
			Verrechnung		0,00	74.573,52	74.573,52	0,00		
			Gesamtsumme		4.774,34	343.703,99	342.947,31	5.531,02		

			Stand 31.12.2021	Stand 31.12.2022	Veränderung
1151	Kassa, Bankguthaben, Schecks		4.774,34	5.531,02	756,68
B.III	Gesamtsumme liquide Mittel		4.774,34	5.531,02	756,68

Der vorliegende Rechnungsabschluss enthält alle im Rechnungszeitraum erfolgten Gebarungen. Er stimmt mit den Belegen und Aufzeichnungen in den Rechnungsbüchern überein. Die ausgewiesenen buchmäßigen Bestände stimmen mit den tatsächlich vorhandenen Bargeldbeständen und Bankbeständen überein.

Bürgermeister

Kassenverwalterin

Mag. Karl Josef Stegh

Sonja Kirisits

Der vorliegende Rechnungsabschluss wurde vom Prüfungsausschuss überprüft. Er ist sachlich und rechnerisch richtig.

Prüfungsausschuss-Obmann

Mitglieder Prüfungsausschuss

Rudolf Pirklbauer

Ergebnishaushalt Gesamt 1. Ebene (Anlage 1a)
- interne Vergütungen enthalten

MVAG	Mittelverwendungs- und aufbringungsgruppen (1. Ebene)	RA 2022	VA 2022	RA - VA
211	Erträge aus der operativen Verwaltungstätigkeit	134.365,57	135.000,00	-634,43
212	Erträge aus Transfers	90.604,14	72.100,00	18.504,14
213	Finanzerträge	16,73	100,00	-83,27
21	Summe Erträge	224.986,44	207.200,00	17.786,44
221	Personalaufwand			
222	Sachaufwand (ohne Transferaufwand)	135.409,96	123.500,00	11.909,96
223	Transferaufwand (laufende Transfers und Kapitaltransfers)			
224	Finanzaufwand	8.020,06	9.700,00	-1.679,94
22	Summe Aufwendungen	143.430,02	133.200,00	10.230,02
SA0	Saldo (0) Nettoergebnis (21 - 22)	81.556,42	74.000,00	7.556,42
230	Entnahmen von Haushaltsrücklagen			
240	Zuweisung an Haushaltsrücklagen			
23	Summe Haushaltsrücklagen	0,00	0,00	0,00
SA00	Nettoergebnis nach Zuweisung und Entnahmen von Haushaltsrücklagen (Saldo 0 +/- SU23)	81.556,42	74.000,00	7.556,42

Finanzierungshaushalt Gesamt 1. Ebene (Anlage 1b) - interne Vergütungen enthalten

MVAG	Mittelverwendungs- und aufbringungsgruppen (1. Ebene)	RA 2022	VA 2022	RA - VA
OPERATIVE GEBARUNG				
311	Einzahlungen aus der operativen Verwaltungstätigkeit	134.365,57	135.000,00	-634,43
312	Einzahlungen aus Transfers (ohne Kapitaltransfers)	90.604,14	72.100,00	18.504,14
313	Einzahlungen aus Finanzerträgen	16,73	100,00	-83,27
31	Summe Einzahlungen operative Gebarung	224.986,44	207.200,00	17.786,44
321	Auszahlungen aus Personalaufwand			
322	Auszahlungen aus Sachaufwand (ohne Transferaufwand)	135.409,96	123.500,00	11.909,96
323	Auszahlungen aus Transfers (ohne Kapitaltransfers)			
324	Auszahlungen aus Finanzaufwand	8.020,06	9.700,00	-1.679,94
32	Summe Auszahlungen operative Gebarung	143.430,02	133.200,00	10.230,02
SA1	Saldo (1) Geldfluss aus der Operativen Gebarung (31 – 32)	81.556,42	74.000,00	7.556,42
INVESTIVE GEBARUNG				
331	Einzahlungen aus der Investitionstätigkeit			
332	Einzahlungen aus der Rückzahlung von Darlehen sowie gewährten Vorschüssen			
333	Einzahlungen aus Kapitaltransfers			
33	Summe Einzahlungen investive Gebarung	0,00	0,00	0,00
341	Auszahlungen aus der Investitionstätigkeit			
342	Auszahlungen von gewährten Darlehen sowie gewährten Vorschüssen			
343	Auszahlungen aus Kapitaltransfers			
34	Summe Auszahlungen investive Gebarung	0,00	0,00	0,00
SA2	Saldo (2) Geldfluss aus der Investiven Gebarung (33 – 34)	0,00	0,00	0,00
SA3	Saldo (3) Nettofinanzierungssaldo (Saldo 1 + Saldo 2)	81.556,42	74.000,00	7.556,42

MVAG	Mittelverwendungs- und aufbringungsgruppen (1. Ebene)	RA 2022	VA 2022	RA - VA
FINANZIERUNGSTÄTIGKEIT				
351	Einzahlungen aus der Aufnahme von Finanzschulden			
353	Einzahlungen infolge eines Kapitaltausch bei derivativen Finanzinstrumenten mit Grundgeschäft			
355	Einzahlungen aus dem Abgang von Finanzinstrumenten			
35	Summe Einzahlungen aus der Finanzierungstätigkeit	0,00	0,00	0,00
361	Auszahlungen aus der Tilgung von Finanzschulden	74.023,00	74.000,00	23,00
363	Auszahlungen infolge eines Kapitaltausch bei derivativen Finanzinstrumenten mit Grundgeschäft			
365	Auszahlungen für den Erwerb von Finanzinstrumenten			
36	Summe Auszahlungen aus der Finanzierungstätigkeit	74.023,00	74.000,00	23,00
SA4	Saldo (4) Geldfluss aus der Finanzierungstätigkeit (35 – 36)	-74.023,00	-74.000,00	-23,00
SA5	Saldo (5) Geldfluss aus der voranschlagswirksamen Gebarung (Saldo 3 + Saldo 4)	7.533,42	0,00	7.533,42
411	Einzahlungen aus nicht voranschlagswirksamen Forderungen	39.803,95		
412	Einzahlungen aus nicht voranschlagswirksamen Verbindlichkeiten	78.913,60		
413	Einzahlungen aus der Aufnahme von zur Kassenstärkung eingegangenen Geldverbindlichkeiten (Barvorlagen)	0,00		
41	Summe Einzahlungen aus der nicht voranschlagswirksamen Gebarung	118.717,55		
421	Auszahlungen aus nicht voranschlagswirksamen Forderungen	44.821,84		
422	Auszahlungen aus nicht voranschlagswirksamen Verbindlichkeiten	80.672,45		
423	Auszahlungen zur Tilgung von zur Kassenstärkung eingegangenen Geldverbindlichkeiten (Barvorlagen)	0,00		
42	Summe Auszahlungen aus der nicht voranschlagswirksamen Gebarung	125.494,29		
SA6	Geldfluss aus der nicht voranschlagswirksamen Gebarung	-6.776,74		
SA7	Veränderung an Liquiden Mitteln (Saldo 5 + Saldo 6)	756,68		
	Anfangsbestand liquide Mittel (115 zum 31.12.2021)	4.774,34		
	Endbestand liquide Mittel (115 zum 31.12.2022)	5.531,02		
	davon Zahlungsmittelreserven (1152 zum 31.12.2022)	0,00		

Einzelnachweis über Finanzschulden und Schuldendienst (Anlage 6c)

Kontonummer Darlehensnr.	Ansatz	Darlehensgeber/Staat Aktenzahl	Verwendungszweck Genehmigungsdatum/-vermerk	Beschluss- Datum	Zinssatz Zinsindikator	Währung	Laufzeit
1. Darlehen für Investitionszwecke							
1.1. ... von Trägern des öffentlichen Rechts							
1.1.1. ... von Bund, Bundesfonds, Bundeskammern							
1.1.2. ... von Ländern, Landesfonds, Landeskammern							
1.1.3. ... von Gemeinden, Gemeindeverbänden, Gemeindefonds							
1.1.4. ... von Sozialversicherungsträgern							
1.1.5. ... von sonstigen Trägern des öffentlichen Rechts							
1.2. ... von Beteiligungen der Gebietskörperschaft (ohne Finanzunternehmungen)							
1.3. ... von Unternehmen (ohne Beteiligungen und ohne Finanzunternehmungen)							
1.4. ... von Finanzunternehmen							
1.4.1. ... von Finanzunternehmen im Inland							
45 1	211000	Uni Credit Bank Austria/AT 10004 521 661	Volksschul-Umbau 16.07.2013/F1-F-11385/002-2013	10.10.2013 Volksschule	2,930% FIX verzinst	EUR	01.01.2013 - 31.12.2028
54 2	820000	Raiffeisenkasse Haidershofen/AT 20.011.706	LFS-Darlehen Bauhof 01.07.2014/F1-F-1149/003-2014	09.03.2014 Bauhof	3,295% euribor6m	EUR	01.01.2014 - 31.12.2029
54 3	010000	Raiffeisenkasse Haidershofen/AT 20.011.748	LFS Amtshaus-Umbau, Impulsförderung 05.04.2016/F1-IMP-1033	09.09.2015 Gemeindeamt	1,918% euribor3m	EUR	01.01.2015 - 31.12.2030
130 4	010000	Landesbank Hypo NÖ /AT 466401307	LFS Sanierung Amtsgebäude 02.04.2019/F1-F-11887	14.11.2018 Gemeindeamt	0,590% euribor3m	EUR	01.03.2019 - 31.12.2034
1.4.2. ... von Finanzunternehmen im Ausland							
1.5. ... von Sonstigen							

Zwischensumme**2. Finanzschulden für den laufenden Aufwand****2.1. ... von Trägern des öffentlichen Rechts**

2.1.1. ... von Bund, Bundesfonds, Bundeskammern

2.1.2. ... von Ländern, Landesfonds, Landeskammern

2.1.3. ... von Gemeinden, Gemeindeverbänden, Gemeindefonds

Kontonummer Darlehensnr.	Darlehenshöhe Gesamt	Buchwert 31.12.2021	Zugang	Tilgung	Zinsen	Summe Schuldendienst	Schuldendienst- ersätze	Buchwert 31.12.2022	Kursgewinn/ -verlust	Buchwert inkl. KG/KV	Netto Schuldendienst
45 1	350.000,00	163.333,28		23.333,34	4.614,75	27.948,09	4.614,75	139.999,94		139.999,94	23.333,34
54 2	350.000,00	174.999,95		23.333,34	1.505,58	24.838,92	1.505,58	151.666,61		151.666,61	23.333,34
54 3	100.000,00	59.999,04		6.666,66	422,91	7.089,57	447,08	53.332,38		53.332,38	6.642,49
130 4	300.000,00	248.275,85		20.689,66	1.434,31	22.123,97	1.445,50	227.586,19		227.586,19	20.678,47
		646.608,12	0,00	74.023,00	7.977,55	82.000,55	8.012,91	572.585,12	0,00	572.585,12	73.987,64

Kontonummer Darlehensnr.	Ansatz	Darlehensgeber/Staat Aktenzahl	Verwendungszweck Genehmigungsdatum/-vermerk	Beschluss- Datum	Zinssatz Zinsindikator	Währung	Laufzeit
2.1.4.		... von Sozialversicherungsträgern					
2.1.5.		... von sonstigen Trägern des öffentlichen Rechts					
2.2.		... von Beteiligungen der Gebietskörperschaft (ohne Finanzunternehmungen)					
2.3.		... von Unternehmen (ohne Beteiligungen und ohne Finanzunternehmungen)					
2.4.		... von Finanzunternehmen					
2.4.1.		... von Finanzunternehmen im Inland					
2.4.2.		... von Finanzunternehmen im Ausland					
2.5.		... von Sonstigen					

Zwischensumme**SUMME (1 und 2)**

Davon ohne A85-89

Davon A85-89

Kontonummer Darlehensnr.	Darlehenshöhe Gesamt	Buchwert 31.12.2021	Zugang	Tilgung	Zinsen	Summe Schuldendienst	Schuldendienst- ersätze	Buchwert 31.12.2022	Kursgewinn/ -verlust	Buchwert inkl. KG/KV	Netto Schuldendienst
		0,00	0,00	0,00	0,00	0,00	0,00	0,00	0,00	0,00	0,00
		646.608,12	0,00	74.023,00	7.977,55	82.000,55	8.012,91	572.585,12	0,00	572.585,12	73.987,64
		646.608,12	0,00	74.023,00	7.977,55	82.000,55	8.012,91	572.585,12	0,00	572.585,12	73.987,64
		0,00	0,00	0,00	0,00	0,00	0,00	0,00	0,00	0,00	0,00

Seite	Inhalt
3	Nachweis der liquiden Mittel (Kassenbestand)
7	Ergebnishaushalt Gesamt 1. Ebene (Anlage 1a) - interne Vergütungen enthalten
11	Finanzierungshaushalt Gesamt 1. Ebene (Anlage 1b) - interne Vergütungen enthalten
15	Einzelnachweis über Finanzschulden und Schuldendienst (Anlage 6c)

Seite	Inhalt
2	Vorbericht
20	Nachweis der liquiden Mittel (Kassenbestand)
24	Ergebnishaushalt Gesamt 1. Ebene (Anlage 1a) - interne Vergütungen enthalten
28	Ergebnishaushalt Gesamt 1. und 2. Ebene (Anlage 1a) - interne Vergütungen enthalten
32	Ergebnishaushalt Bereichsbudget 1. und 2. Ebene (Anlage 1a)
54	Finanzierungshaushalt Gesamt 1. Ebene (Anlage 1b) - interne Vergütungen enthalten
58	Finanzierungshaushalt Gesamt 1. und 2. Ebene (Anlage 1b) - interne Vergütungen enthalten
64	Finanzierungshaushalt Bereichsbudget 1. und 2. Ebene (Anlage 1b)
106	Vermögenshaushalt (Anlage 1c)
112	Vermögenshaushalt (Anlage 1c)
120	Haushaltspotential (aufbauend auf der Ergebnisrechnung)
126	Haushaltspotential
132	Ergebnis- und Finanzierungsrechnung Detailnachweis
204	Nachweis der Investitionstätigkeit
220	Nachweis Kundenforderungen
226	Nachweis Lieferantenverbindlichkeiten
234	Nettovermögensveränderungsrechnung (Anlage 1d)
238	Nachweis über Transferzahlungen (Anlage 6a)
244	Nachweis über Haushaltsrücklagen und Zahlungsmittelreserven (Anlage 6b)
248	Einzelnachweis über Finanzschulden und Schuldendienst (Anlage 6c)
258	Nachweis über hausinterne Vergütungen (Anlage 6f)
262	Anlagenspiegel Einzelkonten (Anlage 6g)
294	Anlagenspiegel Einzelkonten Kapitaltransfer (Anlage 6g)
304	Leasingspiegel (Anlage 6i)
308	Nachweis über unmittelbare Beteiligungen der Gebietskörperschaft (Anlage 6j)
312	Rückstellungsspiegel (Anlage 6q)
316	Haftungsnachweis (Anlage 6r)
320	Einzelnachweis über die nicht voranschlagswirksame Gebarung gemäß § 12 (Anlage 6t)
324	Personaldaten iSd ÖStp (Anlage 4)
328	Dienstpostenplan
332	Nachweis über Personalaufwand VRV2015
336	Nachweis Vermögen mit abgeänderter Nutzungsdauer

Seite	Inhalt
342	Querschnitt (Anlage 5b)
348	Erläuterung Abweichung gegenüber Ergebnisvoranschlag
356	Erläuterung Abweichung gegenüber Finanzierungsvoranschlag
364	Beilage Rechnungsabschluss KG