



Marktgemeinde Seitenstetten

Rechnungsabschluss 2021

EinladungskurrenteSitzungsprotokoll



Marktgemeinde SEITENSTETTEN

3353 Seitenstetten, Steyrer Straße 1
T 07477/42 224 | F 07477/42 224-22
gemeinde@seitenstetten.gv.at
www.seitenstetten.gv.at

UID Nr.: ATU 16225500 DVR: 0426458

Parteienverkehr: Mo. 8 - 14 Uhr; Di. 8 - 12 Uhr; Mittwoch geschlossen;
Do. 8 - 12 Uhr, 13.30 - 18 Uhr; Fr. 8 - 12 Uhr

Seitenstetten, am 20.04.2022

LADUNG

Die Mitglieder des Gemeinderates werden zu der **am Dienstag, den 26. April 2022 um 19.30 Uhr am Gemeindeamt stattfindenden Sitzung** eingeladen.

TAGESORDNUNG

1. Genehmigung des Protokolls der letzten Sitzung
2. Bericht über die Gebarungsprüfung durch den Prüfungsausschuss
3. Genehmigung des Rechnungsabschlusses 2021 sowie Entlastung des Bürgermeisters und der Kassenverwalterin
4. Beschlussfassung einer Nutzungsvereinbarung betreffend Sportanlage Stiftsgymnasium Seitenstetten
5. Genehmigung des Vertrages über die Benützung von öffentlichem Wassergut zum Projekt „Pumptrack“
6. Beschlussfassung über die Änderung des örtlichen Raumordnungsprogrammes im Bereich „Kollersberg“
7. Beschlussfassung des Teilbebauungsplanes „Kollersberg“
8. Beratung und Beschlussfassung über einen Teilbebauungsplan an der Steyrer Straße
9. Beschlussfassung über die Auftragsvergabe zur Generalplanung, Ausschreibung und Bauaufsicht „Schwesternhaus“
10. Beschlussfassung über die Annahme der Fördervoraussetzungen für die Instandhaltung des Güterweges Ederrücken
11. Beschlussfassung über die Auftragsvergabe einer Kanalverlegung in der Steyrer Straße
12. Beschlussfassung über die Gewährung der Förderungen für die Errichtung von Photovoltaikanlagen und Stromspeicheranlagen

- 13. Beschlussfassung über die Gewährung von Förderungen zur Sanierung, energietechnischen Optimierung oder Schaffung von Wohnraum
- 14. Beschlussfassung über die Gewährung von Subventionsansuchen
- 15. Beschlussfassung über die Gewährung einer Gewerbeförderung

Triftige Gründe für ein Fernbleiben von der Sitzung sind unverzüglich dem Bürgermeister bekannt zu geben.

Bitte beachten Sie unbedingt die aktuellen Corona Maßnahmen!

Der Bürgermeister
Johann Spreitzer



Elfriede Halbmayr (Marktgemeinde Seitenstetten)

Von: Elfriede Halbmayr (Marktgemeinde Seitenstetten)
Gesendet: Mittwoch, 20. April 2022 09:31
An: Alois Schlager; Gelbenegger Manuel ; Großalber Christoph ; Henickl Hubert (hubihenickl@gmx.at); Infanger Brigitte; Johann Spreitzer ; Jürgen Tatzreiter ; Kern Christoph (chri_kern@gmx.at); Kimmeswenger Michael; Krendl Gerald; Krondorfer Leopold; Latzelsberger Karin; michlmayrmartin@gmail.com; Pfaffenbichler Erich; Pfaffenbichler Gottfried; Pferzinger Eva-Maria; Ritt Albert ; Schatzeder Bettina; Schatzeder Hermann; Tamara Starzer (starzertamara1601@gmail.com); Viertelmayr-Adelberger Karl; Weixelbaum Richard; Zemanek Kristina
Betreff: Einladung GR Sitzung 26.04.2022
Anlagen: GR-Einlad-2022.04.26.pdf

Verlauf:	Empfänger	Übermittlung	Gelesen
	Alois Schlager		
	Gelbenegger Manuel		
	Großalber Christoph		
	Henickl Hubert (hubihenickl@gmx.at)		
	Infanger Brigitte		
	Johann Spreitzer	Übermittelt: 20.04.2022 09:31	
	Jürgen Tatzreiter		
	Kern Christoph (chri_kern@gmx.at)		
	Kimmeswenger Michael		
	Krendl Gerald		
	Krondorfer Leopold		
	Latzelsberger Karin michlmayrmartin@gmail.com		
	Pfaffenbichler Erich		
	Pfaffenbichler Gottfried		
	Pferzinger Eva-Maria		
	Ritt Albert		
	Schatzeder Bettina		
	Schatzeder Hermann		
	Tamara Starzer (starzertamara1601@gmail.com)		
	Viertelmayr-Adelberger Karl		
	Weixelbaum Richard		
	Zemanek Kristina		
	Johann Spreitzer (Marktgemeinde Seitenstetten)		Gelesen: 20.04.2022 09:36






Sehr geehrte Damen und Herren,

als Beilage die Einladung zur GR-Sitzung am Dienstag, dem 26.04.2022 um 19:30 Uhr am Gemeindeamt.

Mit freundlichen Grüßen
Elfriede Halbmayr



elfriede.halbmayr@seitenstetten.gv.at
Steyrer Straße 1
3353 Seitenstetten
Tel. 07477/42224-DW 24
Fax: DW 22

NAME	ADRESSE	TAG DER VERSTÄNDIGUNG	UNTERSCHRIFT
Johann Spreitzer	Wieserhöhe 20	20.04.2022	
Leopold Krondorfer	Blümelsberg 10	20.04.2022	
Ing. Albert Ritt	Dachsbach 39	20.04.2022	
Brigitte Infanger	Hochstraß 19	20.04.2022	
Mag. Gottfried Pfaffenbichler	Am Anger 2	20.04.2022	
Alois Schlager	Trefflinggasse 2/6	20.04.2022	
Martin Michlmayr	Benediktusstraße 2	20.04.2022	
Tamara Starzer	Oberkansering 5	20.04.2022	
Manuel Gelbenegger	Biberbach Straße 5	20.04.2022	
Gerald Krendl	Hochstraß 10	20.04.2022	
Eva-Maria Pferzinger	Benediktusstraße 24	20.04.2022	
Bettina Schatzeder	Am Anger 30	20.04.2022	
Richard Weixelbaum	Benediktusstraße 16	20.04.2022	
Karin Latzelsberger	Treffling 123	20.04.2022	
Jürgen Tatzreiter	Kanseringsiedlung 16/2	20.04.2022	
DI Karl Viertelmayr-Adelberger	Dachsbach 69	20.04.2022	
Mag. Erich Pfaffenbichler	Lehensiedlung 11	20.04.2022	
Hermann Schatzeder	Biberbach Straße 1	20.04.2022	
Hubert Henickl	Weidersdorfweg 9	20.04.2022	
Mag. Michael Kimmeswenger	Sonnenweg 15	20.04.2022	
Christoph Kern	Treffling 20	20.04.2022	
Christoph Großalber	Kansering 20	20.04.2022	
Mag. Kristina Zemanek	Lehensiedlung 1	20.04.2022	

Seitenstetten, am 26.04.2022

MARKTGEMEINDE SEITENSTETTEN

Verwaltungsbezirk Amstetten, Niederösterreich

Lfd.Nr.2/2022

Auszug aus der VERHANDLUNGSSCHRIFT

über die **SITZUNG** des **GEMEINDERATES**

am **26. April 2022** am Gemeindeamt der Marktgemeinde Seitenstetten.

Beginn: **19:35 Uhr** Die Einladung erfolgte am 20.04.2022 per email.

Ende: **21:40 Uhr**

	anwesend	entschuldigt	Nicht entschuldigt	Später erschienen Uhrzeit	Sitzung verlassen Uhrzeit
1. Bürgermeister Johann Spreitzer	X				
2. Vizebürgermeister Krondorfer Leopold	X				
3. GGR Ritt Albert	X				
4. GGR Brigitte Infanger	X				
5. GGR Gottfried Pfaffenbichler	X				
6. GGR Alois Schlager	X				
7. GGR Martin Michlmayr	X				
8. GGR Tamara Starzer	X				
9. GR Manuel Gelbenegger	X				
10. GR Gerald Krendl	X				
11. GR Weixelbaum Richard	X				
12. GR Bettina Schatzeder	X				
13. GR Eva-Maria Pferzinger	X				
14. GR Karin Latzelsberger	X				
15. GR Jürgen Tatzreiter	X			19:42 h	
16. GR Karl Viertelmayr-Adelberger	X				
17. GR Erich Pfaffenbichler	X				
18. GR Hermann Schatzeder	X				
19. GR Hubert Henickl	X				
20. GR Michael Kimmeswenger	X				
21. GR Christoph Kern	X				
22. GR Christoph Großalber	X				
23. GR Kristina Zemanek	X				
Schriftführerin Elfriede Halbmayr	X				
Zuhörer: Franz Schwingenschlögl,	X				

Vorsitzender: Bürgermeister Johann Spreitzer

Die Sitzung war öffentlich.

Die Sitzung war beschlussfähig.

TAGESORDNUNG

1. Genehmigung des Protokolls der letzten Sitzung
2. Bericht über die Gebarungsprüfung durch den Prüfungsausschuss
3. Genehmigung des Rechnungsabschlusses 2021 sowie Entlastung des Bürgermeisters und der Kassenverwalterin
4. Beschlussfassung einer Nutzungsvereinbarung betreffend Sportanlage Stiftsgymnasium Seitenstetten
5. Genehmigung des Vertrages über die Benützung von öffentlichem Wassergut zum Projekt „Pumptrack“
6. Beschlussfassung über die Änderung des örtlichen Raumordnungsprogrammes im Bereich „Kollersberg“
7. Beschlussfassung des Teilbebauungsplanes „Kollersberg“
8. Beratung und Beschlussfassung über einen Teilbebauungsplan an der Steyrer Straße
9. Beschlussfassung über die Auftragsvergabe zur Generalplanung, Ausschreibung und Bauaufsicht „Schwesternhaus“
10. Beschlussfassung über die Sanierung des Güterweges Ederrücken
11. Beschlussfassung über die Auftragsvergabe einer Kanalverlegung in der Steyrer Straße
12. Beschlussfassung über die Gewährung der Förderungen für die Errichtung von Photovoltaikanlagen und Stromspeicheranlagen
13. Beschlussfassung über die Gewährung von Förderungen zur Sanierung, energetischen Optimierung oder Schaffung von Wohnraum
14. Beschlussfassung über die Gewährung von Subventionsansuchen
15. Beschlussfassung über die Gewährung einer Gewerbeförderung

VERLAUF der SITZUNG

Der Bürgermeister eröffnet um 19:30 Uhr die Gemeinderatssitzung, stellt die ordnungsgemäße Einladung, sowie die Beschlussfähigkeit fest.

1. Genehmigung des Protokolls der letzten Sitzung

Der Vorsitzende erklärt, dass den Gemeinderäten aller Fraktionen eine Ausfertigung der Protokolle der letzten Gemeinderatssitzung vom 24.02.2022 zugestellt wurden, es kann daher auf eine Verlesung verzichtet werden.

Antrag: Der Gemeinderat möge die Protokolle in der versendeten Form genehmigen.

Antragsteller: **Bürgermeister Johann Spreitzer**

Beschluss: Der Antrag wird angenommen.

Abstimmung: Einstimmig

2. Bericht über die Gebarungsprüfung durch den Prüfungsausschuss

Die Obfrau GR Eva-Maria Pferzinger berichtet über die stattgefundene Kassenprüfung vom 06.04.2022 und verliest den Prüfungsbericht. Sie informiert, dass bei dieser Sitzung Herr GR Christoph Großalber als Obfrau-Stellvertreter gewählt wurde.

Bürgermeister bittet um Kenntnisnahme des Berichtes.

3. Genehmigung des Rechnungsabschlusses 2021 sowie Entlastung des Bürgermeisters und der Kassenverwalterin

Frau VB Elfriede Halbmayr erläutert den RA 2021. Der RA 2021 lag vom 05.04.2022 bis 19.04.2022 zur öffentlichen Einsichtnahme am Gemeindeamt auf. Es erfolgten in dieser Zeit keine Einwendungen.

Eine Einsicht und Prüfung durch den Prüfungsausschuss erfolgte am 06.04.2022. Je ein Exemplar wurde an die jeweiligen Fraktionsführer der Parteien (ÖVP, GRÜNE, SPÖ-PS) ausgehändigt.

Bedingt durch die Corona-Situation zeigt der RA 2021 ein sehr positives Ergebnis. Bereits geplante Vorhaben und Ausgaben wurden nicht umgesetzt, und auf das Jahr 2022 verlagert. Durch die sehr gute Unterstützung des Bundes, des Landes NÖ, und durch die unverminderten Einnahmen an der Kommunalsteuer kann rückwirkend auf ein sehr gutes Finanzjahr 2021 Bezug genommen werden.

Der Abschluss erfolgte nach den Vorgaben der VRV 2015 und das Nettoergebnis des RA 2021 beträgt € 1.565.088,59.

Die Liquiden Mittel per 31.12.2021 betragen € 1.420.042,76.

Der Schuldenstand per 31.12.2021 beträgt € 6.446.678,17 und ergibt eine Pro Kopf Verschuldung von € 1.952,36.

Das Haushaltspotential beträgt (nach den Zuweisungen vom Ergebnishaushalt mit einem Betrag von € 557.906,85 an investive Vorhaben) € 987.601,51.

Antrag: Der Gemeinderat möge dem vorliegenden RA 2021 zustimmen, sowie die Kassenverwalterin und den Bürgermeister für das Jahr 2021 entlasten.

Antragsteller: GGR Albert Ritt
Beschluss: Der Antrag wird angenommen.
Abstimmung: Einstimmig

Die Übereinstimmung vorstehender Abschrift mit der Urschrift wird beglaubigt.

Seitenstetten, am 28.04.2022 (Siegel)

Der Bürgermeister

Johann Spreitzer



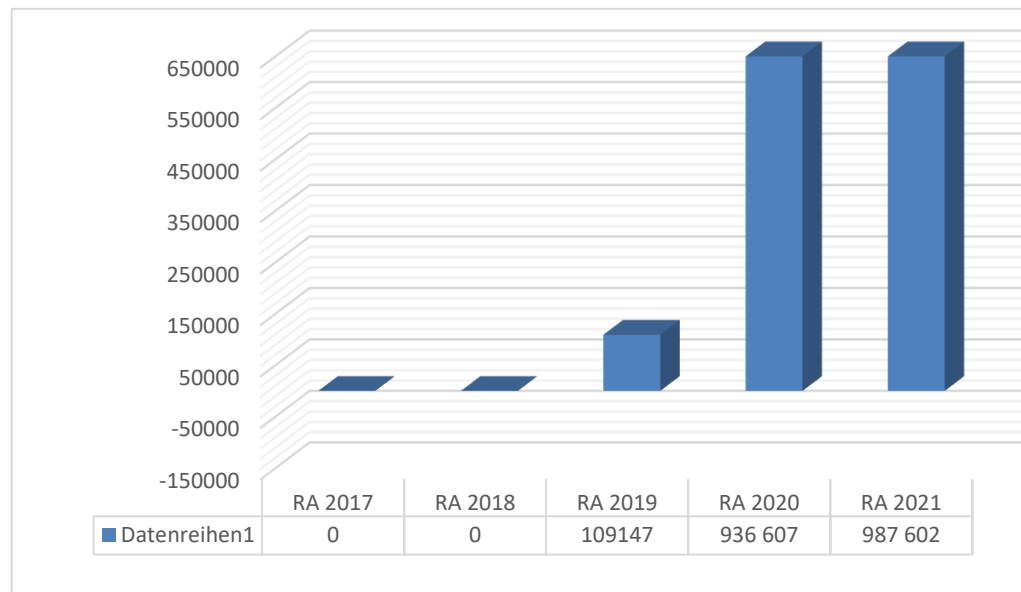
Johann Spreitzer

Vorbericht

Vorbericht - § 3 NÖ GHVO Rechnungsabschluss 2021

Entwicklung Haushaltspotenzial

RA 2017	0
RA 2018	0
RA 2019	109147
RA 2020	936 607
RA 2021	987 602



Erläuterung:

Das Haushaltspotential hat seine Grundlage in § 67 Z. 11 der NÖ. Gemeindeordnung 1973 (NÖ GO 1973) auszuweisen.

Die Angaben zu den Vorjahren entfallen.

Haushaltspotential:

Differenz der wiederkehrenden Mittelaufbringungen abzüglich der wiederkehrenden Mittelverwendungen unter Berücksichtigung der entsprechenden Forderungen und Verbindlichkeiten.

Das Haushaltspotential ist eine wichtige Kenngröße und gibt die aktuelle Leistungsfähigkeit der Gemeinde wieder. Das schafft Vergleichbarkeit mit der bisherigen Rechtslage, aus der Überschüsse und Abgänge abzuleiten waren und dient der Transparenz.

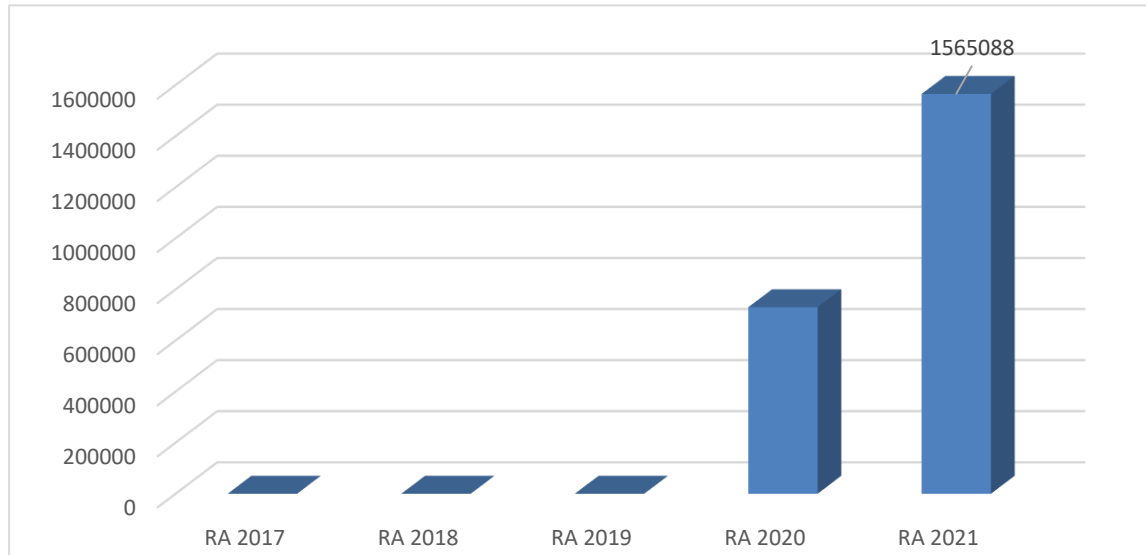
Wenn das Haushaltspotential innerhalb des Zeitraumes des mittelfristigen Finanzplanes laufend negativ ist, ist ein Haushaltskonsolidierungskonzept zu erstellen (§72b Abs. 1 Z. 2 NÖ GO 1973).

Haushaltspotential 2019 = Soll Überschuss 2019

Vorbericht - § 3 NÖ GHVO Rechnungsabschluss 2021

Entwicklung Nettoergebnisses

RA 2017	0
RA 2018	0
RA 2019	0
RA 2020	730096
RA 2021	1565088



Erläuterung:

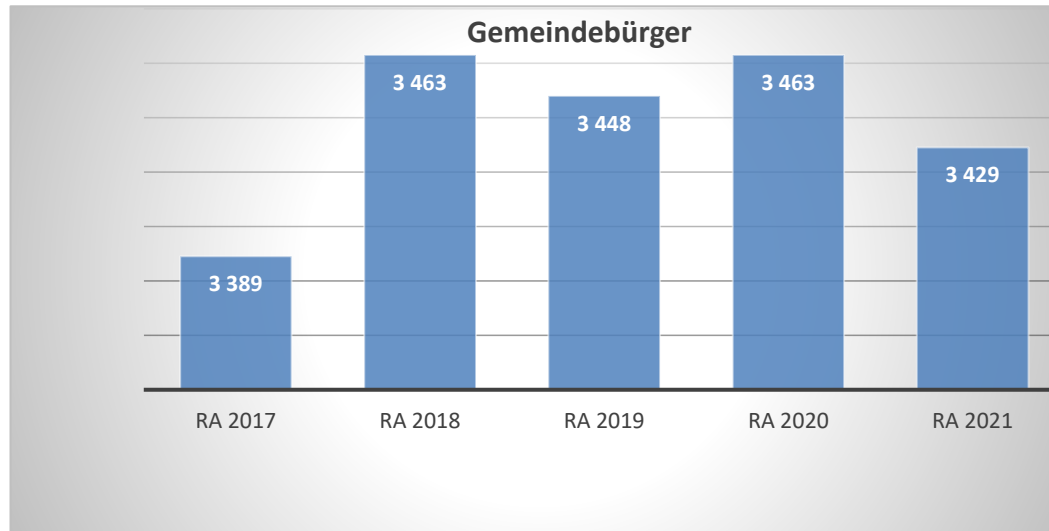
Beim Nettoergebnis handelt es sich um das Ergebnis des Ergebnisvoranschlags und ist erstmals im Haushaltsjahr 2020 auszuweisen. Die Angaben zu den Vorjahren entfallen daher. Ein positives Nettoergebnis bedeutet, dass die Erträge voraussichtlich ausreichend sein werden, die Aufwendungen für die kommunalen Leistungen (inklusive des Wertverzehr des Anlagevermögens in Form der Abschreibungen) abzudecken. Ein negatives Nettoergebnis heißt, dass dies nicht zur Gänze (in der Höhe des negativen Wertes) möglich ist.

Vorbericht - § 3 NÖ GHVO Rechnungsabschluss 2021

Entwicklung Volkszahl gemäß § 10 Abs. 7 FAG 2017

Einwohner:

RA 2017	3 389
RA 2018	3 463
RA 2019	3 448
RA 2020	3 463
RA 2021	3 429



Erläuterung:

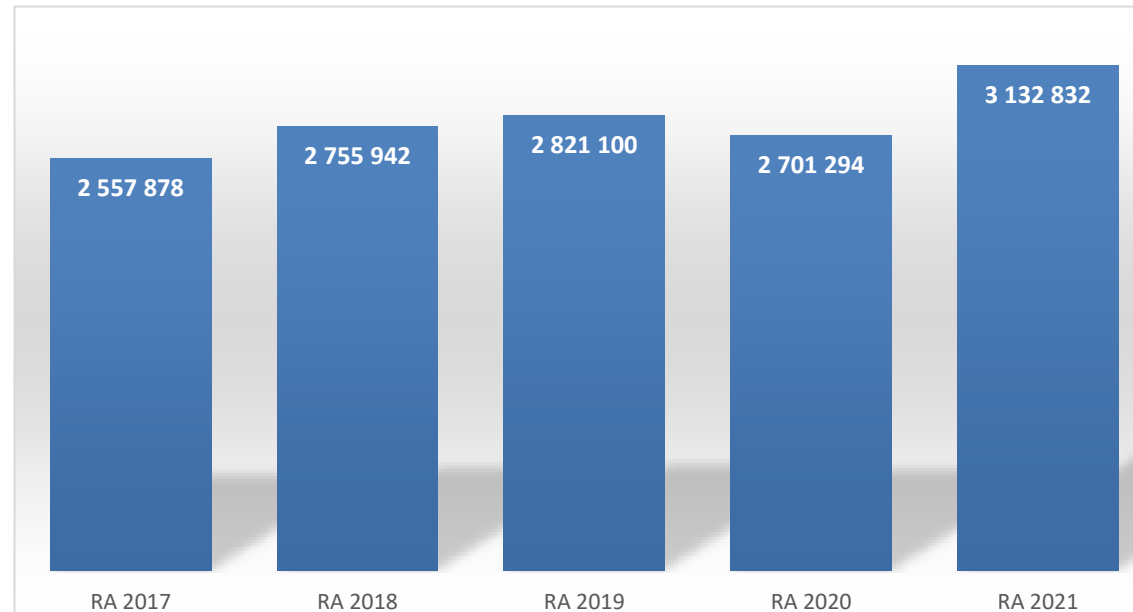
Die Volkszahl gemäß § 10 Abs. 7 FAG 2017 wird jährlich von der Bundesanstalt Statistik Austria zum Stichtag 31. Oktober festgestellt und wirkt mit dem Beginn des übernächsten Kalenderjahres. Sie dient zur Berechnung der Abgabenertragsanteile und darf nicht automatisch mit der Volkszahl für die Berechnung der Gemeindemandatare berechnet werden.

Eine Erhöhung bzw. Verminderung der Volkszahl (jährlich) ist ein wesentlicher Indikator für die Berechnung der Abgabenertragsanteile.

Vorbericht - § 3 NÖ GHVO Rechnungsabschluss 2021

Entwicklung der Abgabenertragsanteile

RA 2017	2 557 878
RA 2018	2 755 942
RA 2019	2 821 100
RA 2020	2 701 294
RA 2021	3 132 832



Erläuterung:

Die Gebietskörperschaften (Bund, Länder und Gemeinden) erhalten auf Basis des aktuellen Finanzausgleichs aus den gemeinschaftlichen Bundesabgaben (z.B. Umsatzsteuer, Körperschaftssteuer, Lohnsteuer, Versicherungssteuer, Mineralölsteuer, Normalverbrauchsabgabe, Tabakssteuer udgl.) entsprechende Anteile. Im Bereich der Gemeinden spielen dabei die Volkszahl und der abgestufte Bevölkerungsschlüssel eine besondere Rolle.

Die sogenannten Abgabenertragsanteile bilden in den meisten Gemeinden die wichtigste Einnahmequelle.

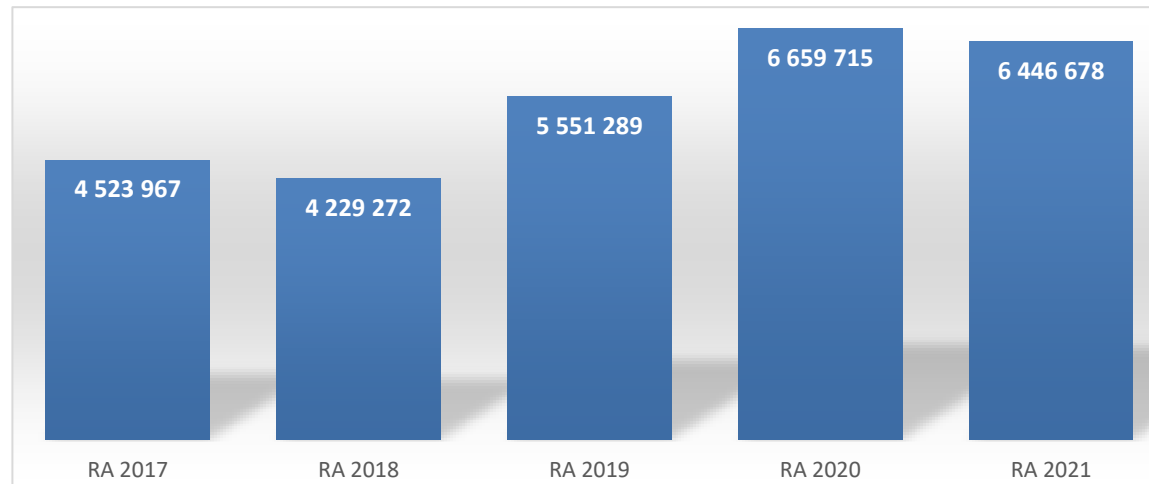
Ein Steigen der Abgabenertragsanteile weist auch auf eine Erhöhung der Volkszahl hin.

Verminderte Einnahmen durch COVID Epidemie.

Vorbericht - § 3 NÖ GH - Rechnungsabschluss 2021

Entwicklung des Schuldenstandes

Spalte1	Spalte2
RA 2017	4 523 967
RA 2018	4 229 272
RA 2019	5 551 289
RA 2020	6 659 715
RA 2021	6 446 678



Erläuterung:

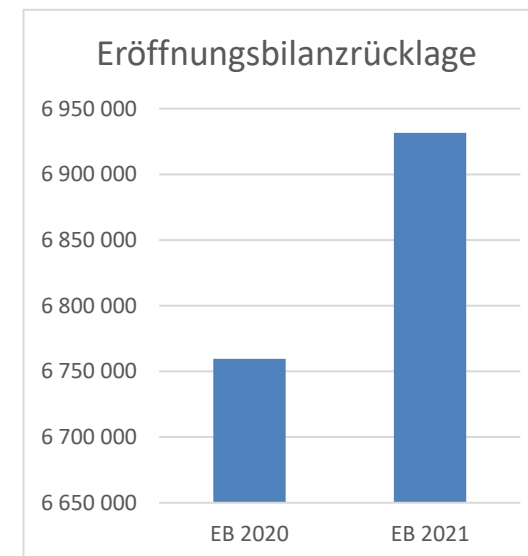
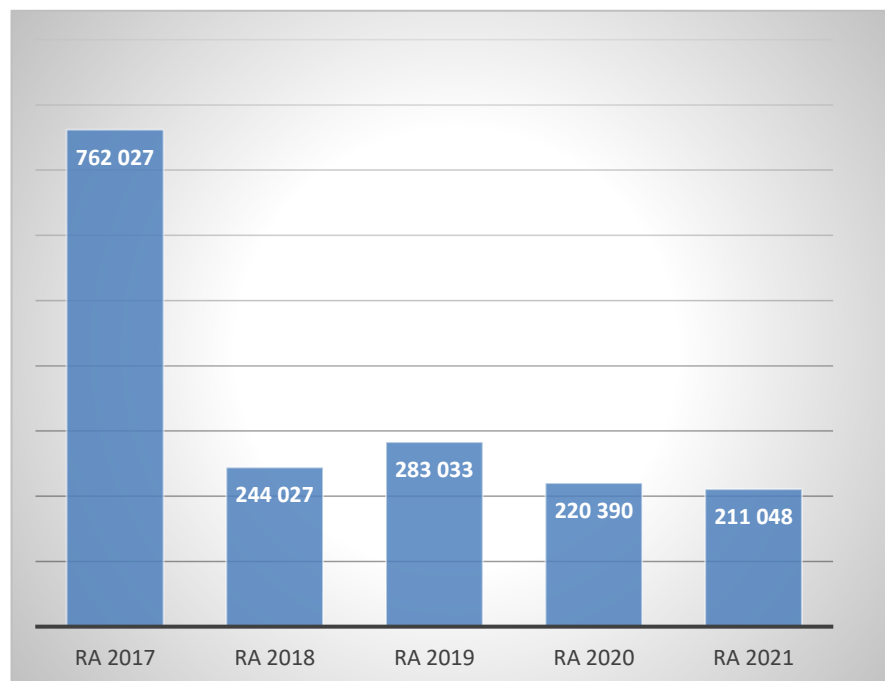
Die Entwicklung des Schuldenstandes zeigt auf, inwieweit der Schuldenstand über die Jahre erhöht oder reduziert wurde.

Vorbericht - § 3 NÖ GHVO Rechnungsabschluss 2021

Entwicklung der Rücklagen

RA 2017	762 027
RA 2018	244 027
RA 2019	283 033
RA 2020	220 390
RA 2021	211 048

EB 2020	6 759 697
EB 2021	6 931 736



Erläuterung:

Die Entwicklung der Rücklagen zeigt an, inwieweit Rücklagen vorhanden sind und ob Rücklagen aufgebaut bzw. aufgebraucht werden.

Rücklagen ohne Zahlungsmittelreserven:

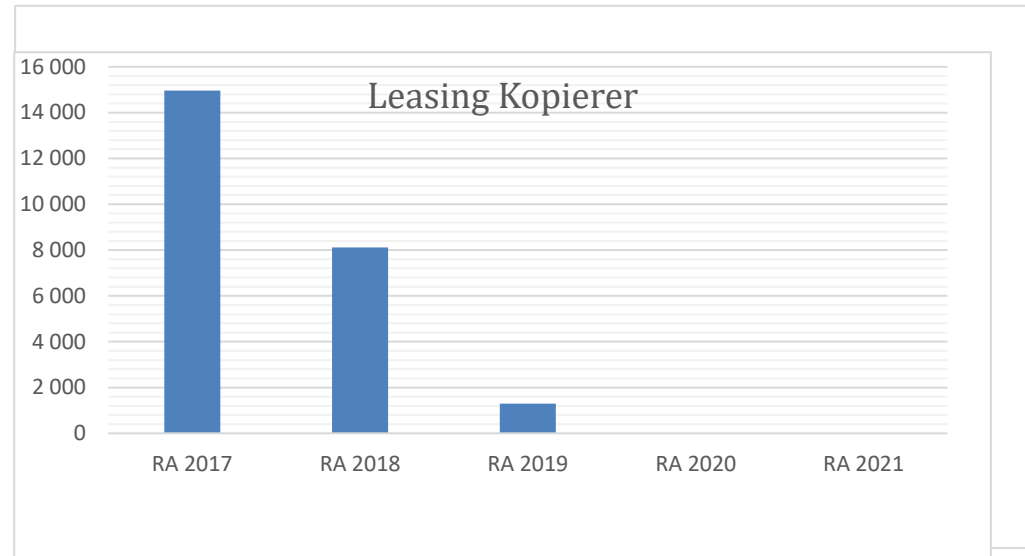
EB= Eröffnungsbilanz

Eröffnungsbilanzrücklage kann bei Bedarf im Ergebnishaushalt als Entnahme (Ausgleich) verwendet werden.

Vorbericht - § 3 NÖ GHVO Rechnungsabschluss 2021

Entwicklung der Leasingverpflichtungen

RA 2017	14 968
RA 2018	8 116
RA 2019	1 288
RA 2020	0
RA 2021	0



Erläuterung:

Bei den Leasingverpflichtungen handelt es sich nicht um Finanzschulden (z.B. Darlehen), sondern um Verwaltungsschulden. Unabhängig davon stellen Leasingverbindlichkeiten Leistungsverpflichtungen für die Gemeinde dar und sind daher bei einer allfälligen Finanzlagenberechnung entsprechend zu berücksichtigen.

Die Leasingverpflichtungen sind mit Beginn des Jahres 2020 in einer eigenen Anlage gemäß VRV 2015 festzuhalten.

Begründung durch die Gemeinde:

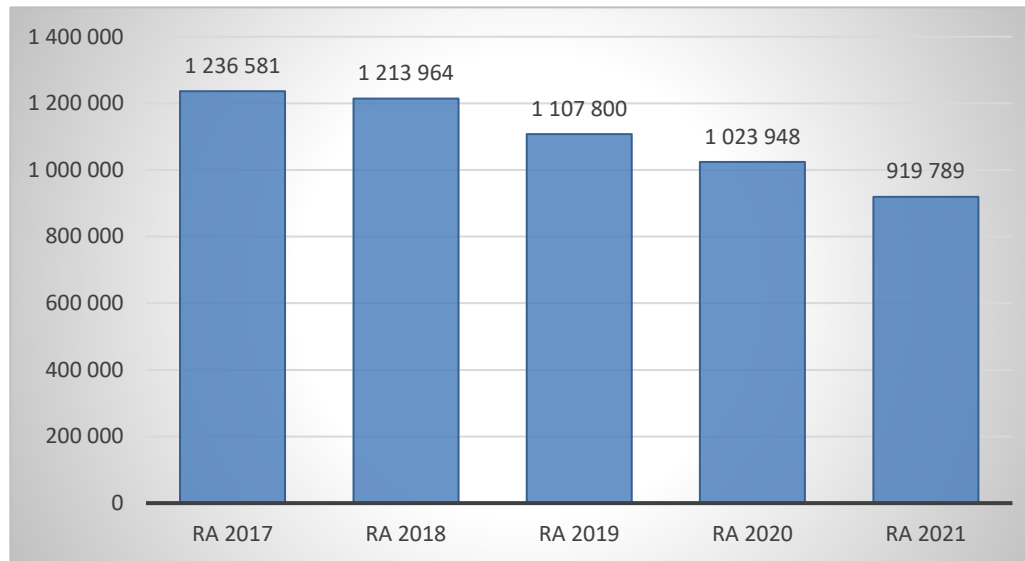
Die Leasingverbindlichkeit der Kopierer für Gemeindeamt, Volksschule, Kindergarten wurde im Finanzjahr 2020 beendet.

Die Gemeinde hat somit keine Leasingverbindlichkeiten mehr.

Vorbericht - § 3 NÖ GHVO Rechnungsabschluss 2021

Entwicklung der Haftungen

RA 2017	1 236 581
RA 2018	1 213 964
RA 2019	1 107 800
RA 2020	1 023 948
RA 2021	919 789



Erläuterung:

Eine Gemeinde darf Bürgschaften und sonstige Haftungen nur übernehmen, wenn hierfür ein besonderes Interesse der Gemeinde gegeben ist, der Schuldner nachweist, dass eine ordnungsgemäße Verzinsung und Tilgung gesichert ist, die Haftungen befristet sind, der Betrag für den gehaftet wird, ziffernmäßig bestimmt ist und die Gemeinde den daraus folgenden Zahlungsverpflichtungen nachkommen kann (vgl. § 78 Abs. 1 NÖ GO 1973).

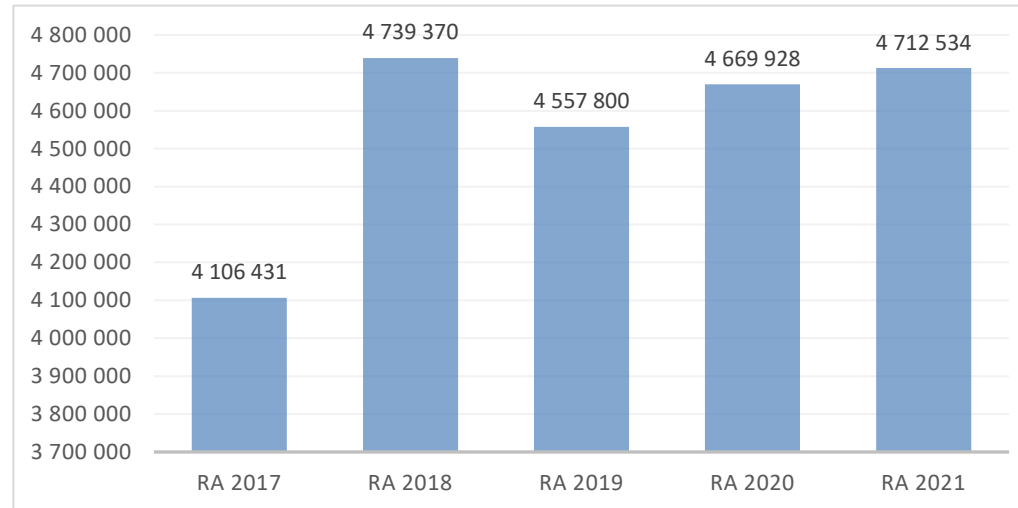
Begründung der Gemeinde:

Die Gemeinde hat Haftungen beim Gemeindeabwasserverband Oberes Urtal und bei der Mittelschulgemeinde Seitenstetten-Biberbach.

Vorbericht - § 3 NÖ GHVO Rechnungsabschluss 2021

Entwicklung der Finanzkraft für die Umlagen Berechnung

RA 2017	4 106 431
RA 2018	4 739 370
RA 2019	4 557 800
RA 2020	4 669 928
RA 2021	4 712 534



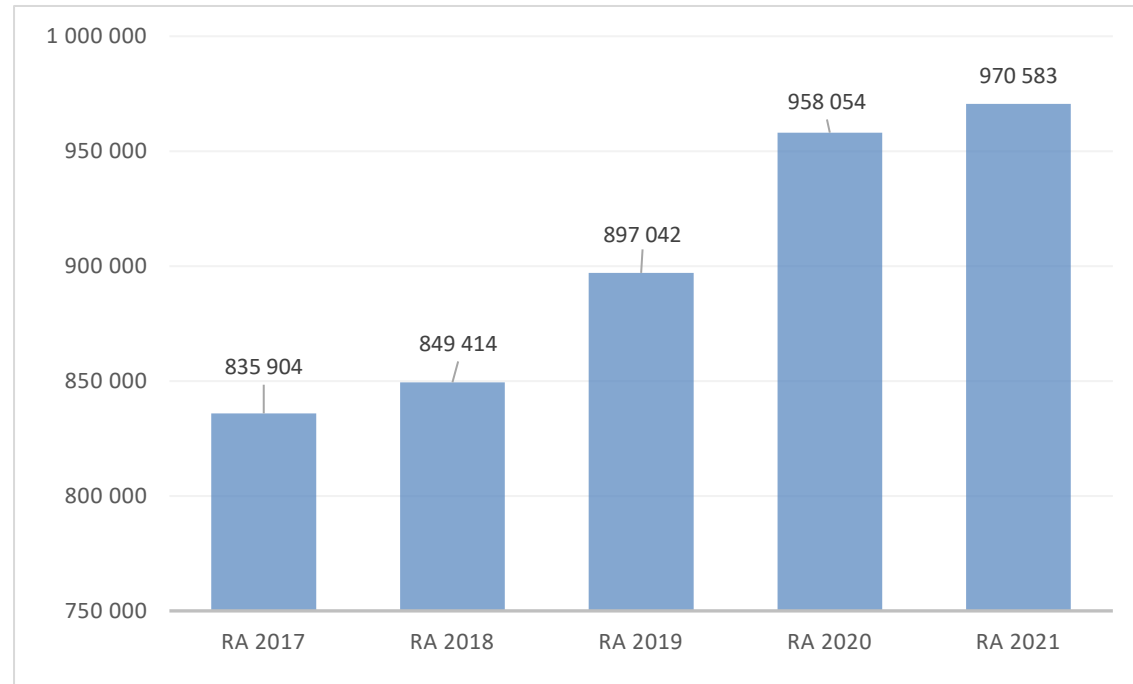
Erläuterung:

Die Finanzkraft einer Gemeinde wird aus den Erträgen der ausschließlichen Gemeindeabgaben ohne die Gebühren für die Benützung von Gemeindeeinrichtungen und -anlagen und ohne die Interessentenbeiträge von Grundstückseigentümern und Anrainern und Ertragsanteilen an den gemeinschaftlichen Bundesabgaben ohne Spielbankenabgabe ermittelt. Basis für die Ermittlung der Finanzkraft sind die tatsächlichen Beträge aufgrund der Rechnungsabschlüsse. Die Darstellung der Entwicklung der Finanzkraft für die Umlagen Berechnung hat insbesondere auf die Beitragsleistung der Gemeinde zum NÖ Krankenanstalten Sprengel (NÖKAS) und zur Sozialhilfeumlage Auswirkungen. Eine Erhöhung oder Reduktion/Verminderung der Finanzkraft wirkt sich unmittelbar auf die Beitragsleistung aus.

Vorbericht - § 3 NÖ GHVO Rechnungsabschluss 2021

Entwicklung NÖKAS - Umlage (1/562200-752000)

RA 2017	835 904
RA 2018	849 414
RA 2019	897 042
RA 2020	958 054
RA 2021	970 583



Erläuterung:

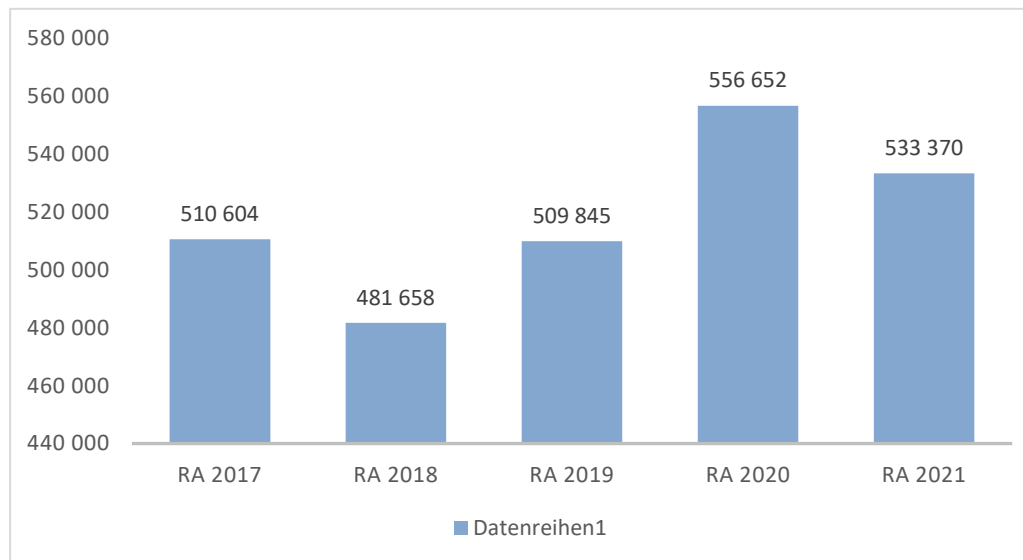
Das Landesgebiet ist Beitragsbezirk und Krankenanstaltensprengel für alle öffentlichen Krankenanstalten in Niederösterreich. Beitragsbezirk und Krankenanstaltensprengel sind ein Gemeindeverband. Dem Gemeindeverband gehören alle Gemeinden Niederösterreichs an. Der Gemeindeverband ist juristische Person, er hat seinen Sitz am Sitz der Landesregierung und trägt die Bezeichnung NÖ. Krankenanstaltensprengel (§61 Abs.1 NÖ Krankenanstaltengesetz - NÖ KAG).

Die Gemeinden haben an den NÖ Krankenanstaltensprengel monatliche Beiträge zu leisten, Berechnungsgrundlage bilden dabei die Volkszahl und bei der Finanzkraft führen daher zu höheren Beitragsleistungen bei den Gemeinden.

Diese monatlichen Beiträge werden von den der Gemeinde gebührenden monatlichen Vorschüssen auf die Ertragsanteile an den gemeinschaftlichen Bundesabgaben einbehalten.

Vorbericht - § 3 NÖ GHVO Rechnungsabschluss 2021

Entwicklung Sozialhilfe - Umlage



RA 2017	510 604
RA 2018	481 658
RA 2019	509 845
RA 2020	556 652
RA 2021	533 370

Erläuterung:

Die Gemeinden haben jährlich einen Beitrag zu den vom Land zu tragenden Kosten der Sozialhilfe, die nicht durch Kostenbeiträge- und Eratzleistungen oder durch sonstige für Zwecke der Sozialhilfe bestimmte Zuschüsse gedeckt sind, in der Höhe von 50 % an das Land zu entrichten (§44 NÖ Sozialhilfe-Ausführungsgesetz - NÖ SAG).

Die Leistungen für die Sozialhilfe-Umlage werden von der Landesregierung auf die einzelnen Gemeinden nach ihrer Finanzkraft (Finanzkraft für die Umlagenberechnung) aufgeteilt.

Diese monatlichen Beiträge werden von den der Gemeinde gebührenden monatlichen Vorschüsse auf die Ertragsanteile an den gemeinschaftlichen Bundesabgaben einbehalten.

Nachweis der liquiden Mittel (Kassenbestand)

ZW	MVAG	Konto	Bezeichnung	IBAN	Stand 31.12.2020	Einzahlungen 2021	Auszahlungen 2021	Stand 31.12.2021	Auszug Nr.	Datum
1	1151	200004	Nebenkassa		2.436,29	22.438,28	21.514,50	3.360,07	NK735	30.12.2021
3	1151	200003	Hauptkassa		1.636,68	29.908,59	27.527,77	4.017,50	KA120	31.12.2021
Bar					4.072,97	52.346,87	49.042,27	7.377,57		
4	1151	210005	Volksbank Niederösterreich AG	AT88 4715 0430 0620 0000	-195.002,50	2.955.215,78	2.136.004,28	624.209,00	81	31.12.2021
5	1151	210006	Sparkasse OÖ.	AT30 2032 0261 0000 6441	-339.284,22	3.573.110,85	2.660.091,21	573.735,42	244	31.12.2021
7	1151	210008	Sparkasse OÖ.	AT73 2032 0261 0415 5715	3.200,36	450,35	0,09	3.650,62	2	31.12.2021
8	1151	210009	Sparkasse OÖ.	AT51 2032 0261 0415 5723	22,50	0,00	0,00	22,50	1	31.12.2021
Bankkonto					-531.063,86	6.528.776,98	4.796.095,58	1.201.617,54		
2	1151	906000	Verrechnung		0,00	3.998.637,09	3.998.637,09	0,00		
Verrechnung					0,00	3.998.637,09	3.998.637,09	0,00		
80	1152	294080	Rücklage Kanalbau	AT54 2032 0261 0410 2998	130.041,46	18.013,18	5,48	148.049,16	2	31.12.2021
82	1152	294082	Rücklage Wasserversorgung	AT27 2032 0327 0459 6233	41.997,36	21.004,41	3,28	62.998,49	2	31.12.2021
Zahlungsmittelreserve					172.038,82	39.017,59	8,76	211.047,65		
Gesamtsumme					-354.952,07	10.618.778,53	8.843.783,70	1.420.042,76		

		Stand 31.12.2020	Stand 31.12.2021	Veränderung
1151	Kassa, Bankguthaben, Schecks	-526.990,89	1.208.995,11	1.735.986,00
1152	Zahlungsmittelreserven	172.038,82	211.047,65	39.008,83
	Zahlungsmittelreserven für zweckgebundene Haushaltsrücklagen	130.041,46	148.049,16	18.007,70
	Zahlungsmittelreserven für zweckgebundene Haushaltsrücklagen	41.997,36	62.998,49	21.001,13
B.III	Gesamtsumme liquide Mittel	-354.952,07	1.420.042,76	1.774.994,83

ZW	MVAG	Konto	Bezeichnung	IBAN	Stand 31.12.2020	Einzahlungen 2021	Auszahlungen 2021	Stand 31.12.2021	Auszug Nr.	Datum
----	------	-------	-------------	------	---------------------	----------------------	----------------------	---------------------	------------	-------

Der vorliegende Rechnungsabschluss enthält alle im Rechnungszeitraum erfolgten Gebarungen. Er stimmt mit den Belegen und Aufzeichnungen in den Rechnungsbüchern überein. Die ausgewiesenen buchmäßigen Bestände stimmen mit den tatsächlich vorhandenen Bargeldbeständen und Bankbeständen überein.

Der Bürgermeister

Die Kassenverwalterin

Johann Spreitzer

VB Halbmayr Elfriede

Der vorliegende Rechnungsabschluss wurde vom Prüfungsausschuss überprüft. Er ist sachlich und rechnerisch richtig.

Der Vorsitzende

Die Mitglieder

Ergebnishaushalt Gesamt 1. Ebene (Anlage 1a)
- interne Vergütungen enthalten

MVAG	Mittelverwendungs- und aufbringungsgruppen (1. Ebene)	RA 2021	VA 2021	RA - VA
211	Erträge aus der operativen Verwaltungstätigkeit	7.146.781,17	7.179.200,00	-32.418,83
212	Erträge aus Transfers	1.114.283,84	680.300,00	433.983,84
213	Finanzerträge	17,59	500,00	-482,41
21	Summe Erträge	8.261.082,60	7.860.000,00	401.082,60
221	Personalaufwand	870.046,72	850.500,00	19.546,72
222	Sachaufwand (ohne Transferaufwand)	3.335.684,67	3.584.700,00	-249.015,33
223	Transferaufwand (laufende Transfers und Kapitaltransfers)	2.395.191,44	2.409.200,00	-14.008,56
224	Finanzaufwand	56.062,35	67.600,00	-11.537,65
22	Summe Aufwendungen	6.656.985,18	6.912.000,00	-255.014,82
SA0	Saldo (0) Nettoergebnis (21 - 22)	1.604.097,42	948.000,00	656.097,42
230	Entnahmen von Haushaltsrücklagen			
240	Zuweisung an Haushaltsrücklagen	39.008,83	39.000,00	8,83
23	Summe Haushaltsrücklagen	-39.008,83	-39.000,00	-8,83
SA00	Nettoergebnis nach Zuweisung und Entnahmen von Haushaltsrücklagen (Saldo 0 +/- SU23)	1.565.088,59	909.000,00	656.088,59

Ergebnishaushalt Gesamt 1. und 2. Ebene (Anlage 1a)
- interne Vergütungen enthalten

MVAG	Mittelverwendungs- und aufbringungsgruppen (1. und 2. Ebene)	RA 2021	VA 2021	RA - VA
211	Erträge aus der operativen Verwaltungstätigkeit	7.146.781,17	7.179.200,00	-32.418,83
2111	Erträge aus eigenen Abgaben	2.063.352,93	1.956.300,00	107.052,93
2112	Erträge aus Ertragsanteilen	3.132.832,20	3.006.000,00	126.832,20
2113	Erträge aus Gebühren	708.330,50	666.300,00	42.030,50
2114	Erträge aus Leistungen	237.188,04	260.900,00	-23.711,96
2115	Erträge aus Besitz und wirtschaftlicher Tätigkeit	72.581,55	75.200,00	-2.618,45
2116	Erträge aus Veräußerung und sonstige Erträge	925.125,46	1.214.500,00	-289.374,54
2117	Nicht finanzierungswirksame operative Erträge	7.370,49		7.370,49
212	Erträge aus Transfers	1.114.283,84	680.300,00	433.983,84
2121	Transferertrag von Trägern des öffentlichen Rechts	559.180,16	336.300,00	222.880,16
2122	Transferertrag von Beteiligungen			
2123	Transferertrag von Unternehmen (mit Finanzunternehmen)			
2124	Transferertrag von Haushalten und Organisationen ohne Erwerbscharakter	8.677,00	5.000,00	3.677,00
2125	Transferertrag vom Ausland			
2126	Investitions- und Tilgungszuschüsse zwischen Unternehmungen und Betrieben der Gebietskörperschaft und der Gebietskörperschaft			
2127	Nicht finanzierungswirksamer Transferertrag	546.426,68	339.000,00	207.426,68
213	Finanzerträge	17,59	500,00	-482,41
2131	Erträge aus Zinsen	17,59	500,00	-482,41
2132	Erträge aus Zinsen aus derivativen Finanzinstrumenten ohne Grundgeschäft			
2133	Erträge aus Gewinnentnahmen von marktbestimmten Betrieben			
2134	Sonstige Finanzerträge			
2135	Erträge aus Dividenden/Gewinnausschüttungen			
2136	Sonstige nicht finanzierungswirksame Finanzerträge			
21	Summe Erträge	8.261.082,60	7.860.000,00	401.082,60
221	Personalaufwand	870.046,72	850.500,00	19.546,72
2211	Personalaufwand (Bezüge, Nebengeb., Mehrleistungen)	669.710,50	650.400,00	19.310,50
2212	Gesetzlicher und freiwilliger Sozialaufwand	183.866,88	182.900,00	966,88
2213	Sonstiger Personalaufwand	5.130,98	5.700,00	-569,02
2214	Nicht finanzierungswirksamer Personalaufwand	11.338,36	11.500,00	-161,64
222	Sachaufwand (ohne Transferaufwand)	3.335.684,67	3.584.700,00	-249.015,33
2221	Gebrauchs- und Verbrauchsgüter, Handelswaren	115.070,16	128.000,00	-12.929,84
2222	Verwaltungs- und Betriebsaufwand	187.207,02	192.800,00	-5.592,98
2223	Leasing- und Mietaufwand	8.433,81	14.500,00	-6.066,19
2224	Instandhaltung	192.272,62	261.500,00	-69.227,38
2225	Sonstiger Sachaufwand	1.461.530,18	1.746.200,00	-284.669,82
2226	Nicht finanzierungswirksamer Sachaufwand	1.371.170,88	1.241.700,00	129.470,88

MVAG	Mittelverwendungs- und aufbringungsgruppen (1. und 2. Ebene)	RA 2021	VA 2021	RA - VA
223	Transferaufwand (laufende Transfers und Kapitaltransfers)	2.395.191,44	2.409.200,00	-14.008,56
2231	Transferaufwand an Träger des öffentlichen Rechts	2.094.717,36	2.242.500,00	-147.782,64
2232	Transferaufwand an Beteiligungen			
2233	Transferaufwand an Unternehmen (mit Finanzunternehmen)	211.018,94	65.000,00	146.018,94
2234	Transferaufwand an Haushalte und Organisationen ohne Erwerbscharakter	89.455,14	101.700,00	-12.244,86
2235	Transferaufwand an das Ausland			
2236	Investitions- und Tilgungszuschüsse zwischen Unternehmungen und Betrieben der Gebietskörperschaft und der Gebietskörperschaft			
2237	Nicht finanzierungswirksamer Transferaufwand			
224	Finanzaufwand	56.062,35	67.600,00	-11.537,65
2241	Zinsen aus Finanzschulden, Finanzierungsleasing, Forderungskauf und derivativen Finanzinstrumenten mit Grundgeschäft	53.720,18	65.600,00	-11.879,82
2242	Zinsen und sonstige Aufwendungen aus derivativen Finanzinstrumenten ohne Grundgeschäft			
2243	Gewinnentnahmen von Unternehmungen und marktbestimmten Betrieben der Gebietskörperschaft (innerhalb der Gebietskörperschaft)			
2244	Sonstiger Finanzaufwand	2.342,17	2.000,00	342,17
2245	Nicht finanzierungswirksamer Finanzaufwand			
22	Summe Aufwendungen	6.656.985,18	6.912.000,00	-255.014,82
SA0	Saldo (0) Nettoergebnis (21 - 22)	1.604.097,42	948.000,00	656.097,42
230	Entnahmen von Haushaltsrücklagen	0,00	0,00	0,00
2301	Entnahmen von Haushaltsrücklagen			
240	Zuweisung an Haushaltsrücklagen	39.008,83	39.000,00	8,83
2401	Zuweisung an Haushaltsrücklagen	39.008,83	39.000,00	8,83
23	Summe Haushaltsrücklagen	-39.008,83	-39.000,00	-8,83
SA00	Nettoergebnis nach Zuweisung und Entnahmen von Haushaltsrücklagen (Saldo 0 +/- SU23)	1.565.088,59	909.000,00	656.088,59

Ergebnishaushalt Bereichsbudget 1. und 2. Ebene (Anlage 1a)

Vertretungskörper und allgemeine Verwaltung (Gruppe 0)

MVAG	Mittelverwendungs- und aufbringungsgruppen (1. und 2. Ebene)	RA 2021	VA 2021	RA - VA
211	Erträge aus der operativen Verwaltungstätigkeit	14.560,11	23.500,00	-8.939,89
2111	Erträge aus eigenen Abgaben			
2112	Erträge aus Ertragsanteilen			
2113	Erträge aus Gebühren			
2114	Erträge aus Leistungen	10.234,75	16.700,00	-6.465,25
2115	Erträge aus Besitz und wirtschaftlicher Tätigkeit			
2116	Erträge aus Veräußerung und sonstige Erträge	4.325,36	6.800,00	-2.474,64
2117	Nicht finanzierungswirksame operative Erträge			
212	Erträge aus Transfers	975,34	1.000,00	-24,66
2121	Transferertrag von Trägern des öffentlichen Rechts	66,04	100,00	-33,96
2122	Transferertrag von Beteiligungen			
2123	Transferertrag von Unternehmen (mit Finanzunternehmen)			
2124	Transferertrag von Haushalten und Organisationen ohne Erwerbscharakter			
2125	Transferertrag vom Ausland			
2126	Investitions- und Tilgungszuschüsse zwischen Unternehmungen und Betrieben der Gebietskörperschaft und der Gebietskörperschaft			
2127	Nicht finanzierungswirksamer Transferertrag	909,30	900,00	9,30
213	Finanzerträge	0,00	0,00	0,00
2131	Erträge aus Zinsen			
2132	Erträge aus Zinsen aus derivativen Finanzinstrumenten ohne Grundgeschäft			
2133	Erträge aus Gewinnentnahmen von marktbestimmten Betrieben			
2134	Sonstige Finanzerträge			
2135	Erträge aus Dividenden/Gewinnausschüttungen			
2136	Sonstige nicht finanzierungswirksame Finanzerträge			
21	Summe Erträge	15.535,45	24.500,00	-8.964,55
221	Personalaufwand	205.244,86	207.900,00	-2.655,14
2211	Personalaufwand (Bezüge, Nebengeb., Mehrleistungen)	149.908,66	153.400,00	-3.491,34
2212	Gesetzlicher und freiwilliger Sozialaufwand	47.768,22	48.000,00	-231,78
2213	Sonstiger Personalaufwand	830,00	700,00	130,00
2214	Nicht finanzierungswirksamer Personalaufwand	6.737,98	5.800,00	937,98
222	Sachaufwand (ohne Transferaufwand)	318.730,86	328.900,00	-10.169,14
2221	Gebrauchs- und Verbrauchsgüter, Handelswaren	20.557,54	19.200,00	1.357,54
2222	Verwaltungs- und Betriebsaufwand	23.550,66	24.400,00	-849,34
2223	Leasing- und Mietaufwand	2.424,00	2.800,00	-376,00
2224	Instandhaltung	26.354,82	31.300,00	-4.945,18
2225	Sonstiger Sachaufwand	221.169,17	228.900,00	-7.730,83
2226	Nicht finanzierungswirksamer Sachaufwand	24.674,67	22.300,00	2.374,67

Vertretungskörper und allgemeine Verwaltung (Gruppe 0)

MVAG	Mittelverwendungs- und aufbringungsgruppen (1. und 2. Ebene)	RA 2021	VA 2021	RA - VA
223	Transferaufwand (laufende Transfers und Kapitaltransfers)	37.472,50	39.500,00	-2.027,50
2231	Transferaufwand an Träger des öffentlichen Rechts	30.788,25	30.800,00	-11,75
2232	Transferaufwand an Beteiligungen			
2233	Transferaufwand an Unternehmen (mit Finanzunternehmen)			
2234	Transferaufwand an Haushalte und Organisationen ohne Erwerbscharakter	6.684,25	8.700,00	-2.015,75
2235	Transferaufwand an das Ausland			
2236	Investitions- und Tilgungszuschüsse zwischen Unternehmungen und Betrieben der Gebietskörperschaft und der Gebietskörperschaft			
2237	Nicht finanzierungswirksamer Transferaufwand			
224	Finanzaufwand	0,00	0,00	0,00
2241	Zinsen aus Finanzschulden, Finanzierungsleasing, Forderungs Kauf und derivativen Finanzinstrumenten mit Grundgeschäft			
2242	Zinsen und sonstige Aufwendungen aus derivativen Finanzinstrumenten ohne Grundgeschäft			
2243	Gewinnentnahmen von Unternehmungen und marktbestimmten Betrieben der Gebietskörperschaft (innerhalb der Gebietskörperschaft)			
2244	Sonstiger Finanzaufwand			
2245	Nicht finanzierungswirksamer Finanzaufwand			
22	Summe Aufwendungen	561.448,22	576.300,00	-14.851,78
SA0	Saldo (0) Nettoergebnis (21 - 22)	-545.912,77	-551.800,00	5.887,23
230	Entnahmen von Haushaltsrücklagen	0,00	0,00	0,00
2301	Entnahmen von Haushaltsrücklagen			
240	Zuweisung an Haushaltsrücklagen	0,00	0,00	0,00
2401	Zuweisung an Haushaltsrücklagen			
23	Summe Haushaltsrücklagen	0,00	0,00	0,00
SA00	Nettoergebnis nach Zuweisung und Entnahmen von Haushaltsrücklagen (Saldo 0 +/- SU23)	-545.912,77	-551.800,00	5.887,23

Öffentliche Ordnung und Sicherheit (Gruppe 1)

MVAG	Mittelverwendungs- und aufbringungsgruppen (1. und 2. Ebene)	RA 2021	VA 2021	RA - VA
211	Erträge aus der operativen Verwaltungstätigkeit	245.867,35	320.800,00	-74.932,65
2111	Erträge aus eigenen Abgaben			
2112	Erträge aus Ertragsanteilen			
2113	Erträge aus Gebühren			
2114	Erträge aus Leistungen	5.151,64	7.000,00	-1.848,36
2115	Erträge aus Besitz und wirtschaftlicher Tätigkeit	643,14	900,00	-256,86
2116	Erträge aus Veräußerung und sonstige Erträge	240.072,57	312.900,00	-72.827,43
2117	Nicht finanzierungswirksame operative Erträge			
212	Erträge aus Transfers	140.728,37	90.700,00	50.028,37
2121	Transferertrag von Trägern des öffentlichen Rechts	130.000,00	80.000,00	50.000,00
2122	Transferertrag von Beteiligungen			
2123	Transferertrag von Unternehmen (mit Finanzunternehmen)			
2124	Transferertrag von Haushalten und Organisationen ohne Erwerbscharakter			
2125	Transferertrag vom Ausland			
2126	Investitions- und Tilgungszuschüsse zwischen Unternehmungen und Betrieben der Gebietskörperschaft und der Gebietskörperschaft			
2127	Nicht finanzierungswirksamer Transferertrag	10.728,37	10.700,00	28,37
213	Finanzerträge	0,00	0,00	0,00
2131	Erträge aus Zinsen			
2132	Erträge aus Zinsen aus derivativen Finanzinstrumenten ohne Grundgeschäft			
2133	Erträge aus Gewinnentnahmen von marktbestimmten Betrieben			
2134	Sonstige Finanzerträge			
2135	Erträge aus Dividenden/Gewinnausschüttungen			
2136	Sonstige nicht finanzierungswirksame Finanzerträge			
21	Summe Erträge	386.595,72	411.500,00	-24.904,28
221	Personalaufwand	0,00	0,00	0,00
2211	Personalaufwand (Bezüge, Nebengeb., Mehrleistungen)			
2212	Gesetzlicher und freiwilliger Sozialaufwand			
2213	Sonstiger Personalaufwand			
2214	Nicht finanzierungswirksamer Personalaufwand			
222	Sachaufwand (ohne Transferaufwand)	68.969,59	138.700,00	-69.730,41
2221	Gebrauchs- und Verbrauchsgüter, Handelswaren	688,87	600,00	88,87
2222	Verwaltungs- und Betriebsaufwand	12.678,31	14.700,00	-2.021,69
2223	Leasing- und Mietaufwand			
2224	Instandhaltung	1.138,80	6.000,00	-4.861,20
2225	Sonstiger Sachaufwand	4.872,52	66.900,00	-62.027,48
2226	Nicht finanzierungswirksamer Sachaufwand	49.591,09	50.500,00	-908,91

Öffentliche Ordnung und Sicherheit (Gruppe 1)

MVAG	Mittelverwendungs- und aufbringungsgruppen (1. und 2. Ebene)	RA 2021	VA 2021	RA - VA
223	Transferaufwand (laufende Transfers und Kapitaltransfers)	16.500,00	16.500,00	0,00
2231	Transferaufwand an Träger des öffentlichen Rechts	16.500,00	16.500,00	
2232	Transferaufwand an Beteiligungen			
2233	Transferaufwand an Unternehmen (mit Finanzunternehmen)			
2234	Transferaufwand an Haushalte und Organisationen ohne Erwerbscharakter			
2235	Transferaufwand an das Ausland			
2236	Investitions- und Tilgungszuschüsse zwischen Unternehmungen und Betrieben der Gebietskörperschaft und der Gebietskörperschaft			
2237	Nicht finanzierungswirksamer Transferaufwand			
224	Finanzaufwand	0,00	0,00	0,00
2241	Zinsen aus Finanzschulden, Finanzierungsleasing, Forderungs Kauf und derivativen Finanzinstrumenten mit Grundgeschäft			
2242	Zinsen und sonstige Aufwendungen aus derivativen Finanzinstrumenten ohne Grundgeschäft			
2243	Gewinnentnahmen von Unternehmungen und marktbestimmten Betrieben der Gebietskörperschaft (innerhalb der Gebietskörperschaft)			
2244	Sonstiger Finanzaufwand			
2245	Nicht finanzierungswirksamer Finanzaufwand			
22	Summe Aufwendungen	85.469,59	155.200,00	-69.730,41
SA0	Saldo (0) Nettoergebnis (21 - 22)	301.126,13	256.300,00	44.826,13
230	Entnahmen von Haushaltsrücklagen	0,00	0,00	0,00
2301	Entnahmen von Haushaltsrücklagen			
240	Zuweisung an Haushaltsrücklagen	0,00	0,00	0,00
2401	Zuweisung an Haushaltsrücklagen			
23	Summe Haushaltsrücklagen	0,00	0,00	0,00
SA00	Nettoergebnis nach Zuweisung und Entnahmen von Haushaltsrücklagen (Saldo 0 +/- SU23)	301.126,13	256.300,00	44.826,13

Unterricht, Erziehung, Sport und Wissenschaft (Gruppe 2)

MVAG	Mittelverwendungs- und aufbringungsgruppen (1. und 2. Ebene)	RA 2021	VA 2021	RA - VA
211	Erträge aus der operativen Verwaltungstätigkeit	182.738,77	269.500,00	-86.761,23
2111	Erträge aus eigenen Abgaben			
2112	Erträge aus Ertragsanteilen			
2113	Erträge aus Gebühren			
2114	Erträge aus Leistungen	43.578,95	39.100,00	4.478,95
2115	Erträge aus Besitz und wirtschaftlicher Tätigkeit	2.102,26	3.200,00	-1.097,74
2116	Erträge aus Veräußerung und sonstige Erträge	136.300,54	227.200,00	-90.899,46
2117	Nicht finanzierungswirksame operative Erträge	757,02		757,02
212	Erträge aus Transfers	140.021,14	106.000,00	34.021,14
2121	Transferertrag von Trägern des öffentlichen Rechts	71.039,59	45.800,00	25.239,59
2122	Transferertrag von Beteiligungen			
2123	Transferertrag von Unternehmen (mit Finanzunternehmen)			
2124	Transferertrag von Haushalten und Organisationen ohne Erwerbscharakter			
2125	Transferertrag vom Ausland			
2126	Investitions- und Tilgungszuschüsse zwischen Unternehmungen und Betrieben der Gebietskörperschaft und der Gebietskörperschaft			
2127	Nicht finanzierungswirksamer Transferertrag	68.981,55	60.200,00	8.781,55
213	Finanzerträge	0,00	0,00	0,00
2131	Erträge aus Zinsen			
2132	Erträge aus Zinsen aus derivativen Finanzinstrumenten ohne Grundgeschäft			
2133	Erträge aus Gewinnentnahmen von marktbestimmten Betrieben			
2134	Sonstige Finanzerträge			
2135	Erträge aus Dividenden/Gewinnausschüttungen			
2136	Sonstige nicht finanzierungswirksame Finanzerträge			
21	Summe Erträge	322.759,91	375.500,00	-52.740,09
221	Personalaufwand	361.836,16	351.400,00	10.436,16
2211	Personalaufwand (Bezüge, Nebengeb., Mehrleistungen)	285.849,88	274.900,00	10.949,88
2212	Gesetzlicher und freiwilliger Sozialaufwand	71.768,90	71.100,00	668,90
2213	Sonstiger Personalaufwand	2.710,00	3.000,00	-290,00
2214	Nicht finanzierungswirksamer Personalaufwand	1.507,38	2.400,00	-892,62
222	Sachaufwand (ohne Transferaufwand)	1.044.243,77	1.011.000,00	33.243,77
2221	Gebrauchs- und Verbrauchsgüter, Handelswaren	51.390,20	49.800,00	1.590,20
2222	Verwaltungs- und Betriebsaufwand	81.116,61	80.500,00	616,61
2223	Leasing- und Mietaufwand	2.414,40	5.900,00	-3.485,60
2224	Instandhaltung	31.930,42	25.400,00	6.530,42
2225	Sonstiger Sachaufwand	542.197,14	619.000,00	-76.802,86
2226	Nicht finanzierungswirksamer Sachaufwand	335.195,00	230.400,00	104.795,00

Unterricht, Erziehung, Sport und Wissenschaft (Gruppe 2)

MVAG	Mittelverwendungs- und aufbringungsgruppen (1. und 2. Ebene)	RA 2021	VA 2021	RA - VA
223	Transferaufwand (laufende Transfers und Kapitaltransfers)	268.483,04	276.300,00	-7.816,96
2231	Transferaufwand an Träger des öffentlichen Rechts	260.141,34	265.500,00	-5.358,66
2232	Transferaufwand an Beteiligungen			
2233	Transferaufwand an Unternehmen (mit Finanzunternehmen)			
2234	Transferaufwand an Haushalte und Organisationen ohne Erwerbscharakter	8.341,70	10.800,00	-2.458,30
2235	Transferaufwand an das Ausland			
2236	Investitions- und Tilgungszuschüsse zwischen Unternehmungen und Betrieben der Gebietskörperschaft und der Gebietskörperschaft			
2237	Nicht finanzierungswirksamer Transferaufwand			
224	Finanzaufwand	29.762,56	37.900,00	-8.137,44
2241	Zinsen aus Finanzschulden, Finanzierungsleasing, Forderungs Kauf und derivativen Finanzinstrumenten mit Grundgeschäft	29.762,56	37.900,00	-8.137,44
2242	Zinsen und sonstige Aufwendungen aus derivativen Finanzinstrumenten ohne Grundgeschäft			
2243	Gewinnentnahmen von Unternehmungen und marktbestimmten Betrieben der Gebietskörperschaft (innerhalb der Gebietskörperschaft)			
2244	Sonstiger Finanzaufwand			
2245	Nicht finanzierungswirksamer Finanzaufwand			
22	Summe Aufwendungen	1.704.325,53	1.676.600,00	27.725,53
SA0	Saldo (0) Nettoergebnis (21 - 22)	-1.381.565,62	-1.301.100,00	-80.465,62
230	Entnahmen von Haushaltsrücklagen	0,00	0,00	0,00
2301	Entnahmen von Haushaltsrücklagen			
240	Zuweisung an Haushaltsrücklagen	0,00	0,00	0,00
2401	Zuweisung an Haushaltsrücklagen			
23	Summe Haushaltsrücklagen	0,00	0,00	0,00
SA00	Nettoergebnis nach Zuweisung und Entnahmen von Haushaltsrücklagen (Saldo 0 +/- SU23)	-1.381.565,62	-1.301.100,00	-80.465,62

Kunst, Kultur und Kultus (Gruppe 3)

MVAG	Mittelverwendungs- und aufbringungsgruppen (1. und 2. Ebene)	RA 2021	VA 2021	RA - VA
211	Erträge aus der operativen Verwaltungstätigkeit	80,00	2.700,00	-2.620,00
2111	Erträge aus eigenen Abgaben			
2112	Erträge aus Ertragsanteilen			
2113	Erträge aus Gebühren			
2114	Erträge aus Leistungen	80,00	1.000,00	-920,00
2115	Erträge aus Besitz und wirtschaftlicher Tätigkeit			
2116	Erträge aus Veräußerung und sonstige Erträge		1.700,00	-1.700,00
2117	Nicht finanzierungswirksame operative Erträge			
212	Erträge aus Transfers	5.362,05	11.400,00	-6.037,95
2121	Transferertrag von Trägern des öffentlichen Rechts		6.000,00	-6.000,00
2122	Transferertrag von Beteiligungen			
2123	Transferertrag von Unternehmen (mit Finanzunternehmen)			
2124	Transferertrag von Haushalten und Organisationen ohne Erwerbscharakter			
2125	Transferertrag vom Ausland			
2126	Investitions- und Tilgungszuschüsse zwischen Unternehmungen und Betrieben der Gebietskörperschaft und der Gebietskörperschaft			
2127	Nicht finanzierungswirksamer Transferertrag	5.362,05	5.400,00	-37,95
213	Finanzerträge	0,00	0,00	0,00
2131	Erträge aus Zinsen			
2132	Erträge aus Zinsen aus derivativen Finanzinstrumenten ohne Grundgeschäft			
2133	Erträge aus Gewinnentnahmen von marktbestimmten Betrieben			
2134	Sonstige Finanzerträge			
2135	Erträge aus Dividenden/Gewinnausschüttungen			
2136	Sonstige nicht finanzierungswirksame Finanzerträge			
21	Summe Erträge	5.442,05	14.100,00	-8.657,95
221	Personalaufwand	48.466,11	45.600,00	2.866,11
2211	Personalaufwand (Bezüge, Nebengeb., Mehrleistungen)	40.466,27	36.400,00	4.066,27
2212	Gesetzlicher und freiwilliger Sozialaufwand	7.817,25	9.200,00	-1.382,75
2213	Sonstiger Personalaufwand			
2214	Nicht finanzierungswirksamer Personalaufwand	182,59		182,59
222	Sachaufwand (ohne Transferaufwand)	25.944,11	40.200,00	-14.255,89
2221	Gebrauchs- und Verbrauchsgüter, Handelswaren			
2222	Verwaltungs- und Betriebsaufwand	7.358,65	12.900,00	-5.541,35
2223	Leasing- und Mietaufwand			
2224	Instandhaltung	4.876,54	5.600,00	-723,46
2225	Sonstiger Sachaufwand	2.730,64	10.800,00	-8.069,36
2226	Nicht finanzierungswirksamer Sachaufwand	10.978,28	10.900,00	78,28

Kunst, Kultur und Kultus (Gruppe 3)

MVAG	Mittelverwendungs- und aufbringungsgruppen (1. und 2. Ebene)	RA 2021	VA 2021	RA - VA
223	Transferaufwand (laufende Transfers und Kapitaltransfers)	121.142,09	139.200,00	-18.057,91
2231	Transferaufwand an Träger des öffentlichen Rechts	107.606,79	107.200,00	406,79
2232	Transferaufwand an Beteiligungen			
2233	Transferaufwand an Unternehmen (mit Finanzunternehmen)	5.645,40	25.000,00	-19.354,60
2234	Transferaufwand an Haushalte und Organisationen ohne Erwerbscharakter	7.889,90	7.000,00	889,90
2235	Transferaufwand an das Ausland			
2236	Investitions- und Tilgungszuschüsse zwischen Unternehmungen und Betrieben der Gebietskörperschaft und der Gebietskörperschaft			
2237	Nicht finanzierungswirksamer Transferaufwand			
224	Finanzaufwand	0,00	0,00	0,00
2241	Zinsen aus Finanzschulden, Finanzierungsleasing, Forderungs Kauf und derivativen Finanzinstrumenten mit Grundgeschäft			
2242	Zinsen und sonstige Aufwendungen aus derivativen Finanzinstrumenten ohne Grundgeschäft			
2243	Gewinnentnahmen von Unternehmungen und marktbestimmten Betrieben der Gebietskörperschaft (innerhalb der Gebietskörperschaft)			
2244	Sonstiger Finanzaufwand			
2245	Nicht finanzierungswirksamer Finanzaufwand			
22	Summe Aufwendungen	195.552,31	225.000,00	-29.447,69
SA0	Saldo (0) Nettoergebnis (21 - 22)	-190.110,26	-210.900,00	20.789,74
230	Entnahmen von Haushaltsrücklagen	0,00	0,00	0,00
2301	Entnahmen von Haushaltsrücklagen			
240	Zuweisung an Haushaltsrücklagen	0,00	0,00	0,00
2401	Zuweisung an Haushaltsrücklagen			
23	Summe Haushaltsrücklagen	0,00	0,00	0,00
SA00	Nettoergebnis nach Zuweisung und Entnahmen von Haushaltsrücklagen (Saldo 0 +/- SU23)	-190.110,26	-210.900,00	20.789,74

Soziale Wohlfahrt und Wohnbauförderung (Gruppe 4)

MVAG	Mittelverwendungs- und aufbringungsgruppen (1. und 2. Ebene)	RA 2021	VA 2021	RA - VA
211	Erträge aus der operativen Verwaltungstätigkeit	0,00	300,00	-300,00
2111	Erträge aus eigenen Abgaben			
2112	Erträge aus Ertragsanteilen			
2113	Erträge aus Gebühren			
2114	Erträge aus Leistungen			
2115	Erträge aus Besitz und wirtschaftlicher Tätigkeit			
2116	Erträge aus Veräußerung und sonstige Erträge		300,00	-300,00
2117	Nicht finanzierungswirksame operative Erträge			
212	Erträge aus Transfers	0,00	0,00	0,00
2121	Transferertrag von Trägern des öffentlichen Rechts			
2122	Transferertrag von Beteiligungen			
2123	Transferertrag von Unternehmen (mit Finanzunternehmen)			
2124	Transferertrag von Haushalten und Organisationen ohne Erwerbscharakter			
2125	Transferertrag vom Ausland			
2126	Investitions- und Tilgungszuschüsse zwischen Unternehmungen und Betrieben der Gebietskörperschaft und der Gebietskörperschaft			
2127	Nicht finanzierungswirksamer Transferertrag			
213	Finanzerträge	0,00	0,00	0,00
2131	Erträge aus Zinsen			
2132	Erträge aus Zinsen aus derivativen Finanzinstrumenten ohne Grundgeschäft			
2133	Erträge aus Gewinnentnahmen von marktbestimmten Betrieben			
2134	Sonstige Finanzerträge			
2135	Erträge aus Dividenden/Gewinnausschüttungen			
2136	Sonstige nicht finanzierungswirksame Finanzerträge			
21	Summe Erträge	0,00	300,00	-300,00
221	Personalaufwand	0,00	0,00	0,00
2211	Personalaufwand (Bezüge, Nebengeb., Mehrleistungen)			
2212	Gesetzlicher und freiwilliger Sozialaufwand			
2213	Sonstiger Personalaufwand			
2214	Nicht finanzierungswirksamer Personalaufwand			
222	Sachaufwand (ohne Transferaufwand)	13.136,72	17.500,00	-4.363,28
2221	Gebrauchs- und Verbrauchsgüter, Handelswaren	5.082,83	7.400,00	-2.317,17
2222	Verwaltungs- und Betriebsaufwand	1.113,00	2.000,00	-887,00
2223	Leasing- und Mietaufwand	1.452,09	1.600,00	-147,91
2224	Instandhaltung			
2225	Sonstiger Sachaufwand	5.488,80	6.500,00	-1.011,20
2226	Nicht finanzierungswirksamer Sachaufwand			

Soziale Wohlfahrt und Wohnbauförderung (Gruppe 4)

MVAG	Mittelverwendungs- und aufbringungsgruppen (1. und 2. Ebene)	RA 2021	VA 2021	RA - VA
223	Transferaufwand (laufende Transfers und Kapitaltransfers)	671.165,57	658.800,00	12.365,57
2231	Transferaufwand an Träger des öffentlichen Rechts	653.255,22	629.000,00	24.255,22
2232	Transferaufwand an Beteiligungen			
2233	Transferaufwand an Unternehmen (mit Finanzunternehmen)			
2234	Transferaufwand an Haushalte und Organisationen ohne Erwerbscharakter	17.910,35	29.800,00	-11.889,65
2235	Transferaufwand an das Ausland			
2236	Investitions- und Tilgungszuschüsse zwischen Unternehmungen und Betrieben der Gebietskörperschaft und der Gebietskörperschaft			
2237	Nicht finanzierungswirksamer Transferaufwand			
224	Finanzaufwand	0,00	0,00	0,00
2241	Zinsen aus Finanzschulden, Finanzierungsleasing, Forderungskauf und derivativen Finanzinstrumenten mit Grundgeschäft			
2242	Zinsen und sonstige Aufwendungen aus derivativen Finanzinstrumenten ohne Grundgeschäft			
2243	Gewinnentnahmen von Unternehmungen und marktbestimmten Betrieben der Gebietskörperschaft (innerhalb der Gebietskörperschaft)			
2244	Sonstiger Finanzaufwand			
2245	Nicht finanzierungswirksamer Finanzaufwand			
22	Summe Aufwendungen	684.302,29	676.300,00	8.002,29
SA0	Saldo (0) Nettoergebnis (21 - 22)	-684.302,29	-676.000,00	-8.302,29
230	Entnahmen von Haushaltsrücklagen	0,00	0,00	0,00
2301	Entnahmen von Haushaltsrücklagen			
240	Zuweisung an Haushaltsrücklagen	0,00	0,00	0,00
2401	Zuweisung an Haushaltsrücklagen			
23	Summe Haushaltsrücklagen	0,00	0,00	0,00
SA00	Nettoergebnis nach Zuweisung und Entnahmen von Haushaltsrücklagen (Saldo 0 +/- SU23)	-684.302,29	-676.000,00	-8.302,29

Gesundheit (Gruppe 5)

MVAG	Mittelverwendungs- und aufbringungsgruppen (1. und 2. Ebene)	RA 2021	VA 2021	RA - VA
211	Erträge aus der operativen Verwaltungstätigkeit	15.691,45	28.600,00	-12.908,55
2111	Erträge aus eigenen Abgaben			
2112	Erträge aus Ertragsanteilen			
2113	Erträge aus Gebühren			
2114	Erträge aus Leistungen	3.522,15	4.800,00	-1.277,85
2115	Erträge aus Besitz und wirtschaftlicher Tätigkeit			
2116	Erträge aus Veräußerung und sonstige Erträge	12.169,30	23.800,00	-11.630,70
2117	Nicht finanzierungswirksame operative Erträge			
212	Erträge aus Transfers	808,36	700,00	108,36
2121	Transferertrag von Trägern des öffentlichen Rechts			
2122	Transferertrag von Beteiligungen			
2123	Transferertrag von Unternehmen (mit Finanzunternehmen)			
2124	Transferertrag von Haushalten und Organisationen ohne Erwerbscharakter			
2125	Transferertrag vom Ausland			
2126	Investitions- und Tilgungszuschüsse zwischen Unternehmungen und Betrieben der Gebietskörperschaft und der Gebietskörperschaft			
2127	Nicht finanzierungswirksamer Transferertrag	808,36	700,00	108,36
213	Finanzerträge	0,00	0,00	0,00
2131	Erträge aus Zinsen			
2132	Erträge aus Zinsen aus derivativen Finanzinstrumenten ohne Grundgeschäft			
2133	Erträge aus Gewinnentnahmen von marktbestimmten Betrieben			
2134	Sonstige Finanzerträge			
2135	Erträge aus Dividenden/Gewinnausschüttungen			
2136	Sonstige nicht finanzierungswirksame Finanzerträge			
21	Summe Erträge	16.499,81	29.300,00	-12.800,19
221	Personalaufwand	5.766,90	6.000,00	-233,10
2211	Personalaufwand (Bezüge, Nebengeb., Mehrleistungen)	5.472,58	5.400,00	72,58
2212	Gesetzlicher und freiwilliger Sozialaufwand	294,32	600,00	-305,68
2213	Sonstiger Personalaufwand			
2214	Nicht finanzierungswirksamer Personalaufwand			
222	Sachaufwand (ohne Transferaufwand)	23.742,76	50.600,00	-26.857,24
2221	Gebrauchs- und Verbrauchsgüter, Handelswaren	2.626,80	3.000,00	-373,20
2222	Verwaltungs- und Betriebsaufwand	4.122,39	4.200,00	-77,61
2223	Leasing- und Mietaufwand	1.068,00	1.200,00	-132,00
2224	Instandhaltung	1.638,30	3.200,00	-1.561,70
2225	Sonstiger Sachaufwand	8.896,20	33.500,00	-24.603,80
2226	Nicht finanzierungswirksamer Sachaufwand	5.391,07	5.500,00	-108,93

Gesundheit (Gruppe 5)

MVAG	Mittelverwendungs- und aufbringungsgruppen (1. und 2. Ebene)	RA 2021	VA 2021	RA - VA
223	Transferaufwand (laufende Transfers und Kapitaltransfers)	1.035.746,95	1.037.300,00	-1.553,05
2231	Transferaufwand an Träger des öffentlichen Rechts	987.318,01	999.900,00	-12.581,99
2232	Transferaufwand an Beteiligungen			
2233	Transferaufwand an Unternehmen (mit Finanzunternehmen)			
2234	Transferaufwand an Haushalte und Organisationen ohne Erwerbscharakter	48.428,94	37.400,00	11.028,94
2235	Transferaufwand an das Ausland			
2236	Investitions- und Tilgungszuschüsse zwischen Unternehmungen und Betrieben der Gebietskörperschaft und der Gebietskörperschaft			
2237	Nicht finanzierungswirksamer Transferaufwand			
224	Finanzaufwand	0,00	0,00	0,00
2241	Zinsen aus Finanzschulden, Finanzierungsleasing, Forderungskauf und derivativen Finanzinstrumenten mit Grundgeschäft			
2242	Zinsen und sonstige Aufwendungen aus derivativen Finanzinstrumenten ohne Grundgeschäft			
2243	Gewinnentnahmen von Unternehmungen und marktbestimmten Betrieben der Gebietskörperschaft (innerhalb der Gebietskörperschaft)			
2244	Sonstiger Finanzaufwand			
2245	Nicht finanzierungswirksamer Finanzaufwand			
22	Summe Aufwendungen	1.065.256,61	1.093.900,00	-28.643,39
SA0	Saldo (0) Nettoergebnis (21 - 22)	-1.048.756,80	-1.064.600,00	15.843,20
230	Entnahmen von Haushaltsrücklagen	0,00	0,00	0,00
2301	Entnahmen von Haushaltsrücklagen			
240	Zuweisung an Haushaltsrücklagen	0,00	0,00	0,00
2401	Zuweisung an Haushaltsrücklagen			
23	Summe Haushaltsrücklagen	0,00	0,00	0,00
SA00	Nettoergebnis nach Zuweisung und Entnahmen von Haushaltsrücklagen (Saldo 0 +/- SU23)	-1.048.756,80	-1.064.600,00	15.843,20

Straßen- und Wasserbau, Verkehr (Gruppe 6)

MVAG	Mittelverwendungs- und aufbringungsgruppen (1. und 2. Ebene)	RA 2021	VA 2021	RA - VA
211	Erträge aus der operativen Verwaltungstätigkeit	154.035,88	336.900,00	-182.864,12
2111	Erträge aus eigenen Abgaben			
2112	Erträge aus Ertragsanteilen			
2113	Erträge aus Gebühren			
2114	Erträge aus Leistungen			
2115	Erträge aus Besitz und wirtschaftlicher Tätigkeit			
2116	Erträge aus Veräußerung und sonstige Erträge	154.035,88	336.900,00	-182.864,12
2117	Nicht finanzierungswirksame operative Erträge			
212	Erträge aus Transfers	224.273,82	133.800,00	90.473,82
2121	Transferertrag von Trägern des öffentlichen Rechts	171.638,69	110.000,00	61.638,69
2122	Transferertrag von Beteiligungen			
2123	Transferertrag von Unternehmen (mit Finanzunternehmen)			
2124	Transferertrag von Haushalten und Organisationen ohne Erwerbscharakter	8.677,00	5.000,00	3.677,00
2125	Transferertrag vom Ausland			
2126	Investitions- und Tilgungszuschüsse zwischen Unternehmungen und Betrieben der Gebietskörperschaft und der Gebietskörperschaft			
2127	Nicht finanzierungswirksamer Transferertrag	43.958,13	18.800,00	25.158,13
213	Finanzerträge	0,00	0,00	0,00
2131	Erträge aus Zinsen			
2132	Erträge aus Zinsen aus derivativen Finanzinstrumenten ohne Grundgeschäft			
2133	Erträge aus Gewinnentnahmen von marktbestimmten Betrieben			
2134	Sonstige Finanzerträge			
2135	Erträge aus Dividenden/Gewinnausschüttungen			
2136	Sonstige nicht finanzierungswirksame Finanzerträge			
21	Summe Erträge	378.309,70	470.700,00	-92.390,30
221	Personalaufwand	0,00	0,00	0,00
2211	Personalaufwand (Bezüge, Nebengeb., Mehrleistungen)			
2212	Gesetzlicher und freiwilliger Sozialaufwand			
2213	Sonstiger Personalaufwand			
2214	Nicht finanzierungswirksamer Personalaufwand			
222	Sachaufwand (ohne Transferaufwand)	493.004,59	571.300,00	-78.295,41
2221	Gebrauchs- und Verbrauchsgüter, Handelswaren	2.415,61	3.000,00	-584,39
2222	Verwaltungs- und Betriebsaufwand	232,05	800,00	-567,95
2223	Leasing- und Mietaufwand			
2224	Instandhaltung	16.315,60	10.000,00	6.315,60
2225	Sonstiger Sachaufwand	155.381,89	341.200,00	-185.818,11
2226	Nicht finanzierungswirksamer Sachaufwand	318.659,44	216.300,00	102.359,44

Straßen- und Wasserbau, Verkehr (Gruppe 6)

MVAG	Mittelverwendungs- und aufbringungsgruppen (1. und 2. Ebene)	RA 2021	VA 2021	RA - VA
223	Transferaufwand (laufende Transfers und Kapitaltransfers)	6.480,00	6.500,00	-20,00
2231	Transferaufwand an Träger des öffentlichen Rechts	6.480,00	6.500,00	-20,00
2232	Transferaufwand an Beteiligungen			
2233	Transferaufwand an Unternehmen (mit Finanzunternehmen)			
2234	Transferaufwand an Haushalte und Organisationen ohne Erwerbscharakter			
2235	Transferaufwand an das Ausland			
2236	Investitions- und Tilgungszuschüsse zwischen Unternehmungen und Betrieben der Gebietskörperschaft und der Gebietskörperschaft			
2237	Nicht finanzierungswirksamer Transferaufwand			
224	Finanzaufwand	0,00	0,00	0,00
2241	Zinsen aus Finanzschulden, Finanzierungsleasing, Forderungs Kauf und derivativen Finanzinstrumenten mit Grundgeschäft			
2242	Zinsen und sonstige Aufwendungen aus derivativen Finanzinstrumenten ohne Grundgeschäft			
2243	Gewinnentnahmen von Unternehmungen und marktbestimmten Betrieben der Gebietskörperschaft (innerhalb der Gebietskörperschaft)			
2244	Sonstiger Finanzaufwand			
2245	Nicht finanzierungswirksamer Finanzaufwand			
22	Summe Aufwendungen	499.484,59	577.800,00	-78.315,41
SA0	Saldo (0) Nettoergebnis (21 - 22)	-121.174,89	-107.100,00	-14.074,89
230	Entnahmen von Haushaltsrücklagen	0,00	0,00	0,00
2301	Entnahmen von Haushaltsrücklagen			
240	Zuweisung an Haushaltsrücklagen	0,00	0,00	0,00
2401	Zuweisung an Haushaltsrücklagen			
23	Summe Haushaltsrücklagen	0,00	0,00	0,00
SA00	Nettoergebnis nach Zuweisung und Entnahmen von Haushaltsrücklagen (Saldo 0 +/- SU23)	-121.174,89	-107.100,00	-14.074,89

Wirtschaftsförderung (Gruppe 7)

MVAG	Mittelverwendungs- und aufbringungsgruppen (1. und 2. Ebene)	RA 2021	VA 2021	RA - VA
211	Erträge aus der operativen Verwaltungstätigkeit	45.630,30	39.100,00	6.530,30
2111	Erträge aus eigenen Abgaben			
2112	Erträge aus Ertragsanteilen			
2113	Erträge aus Gebühren			
2114	Erträge aus Leistungen			
2115	Erträge aus Besitz und wirtschaftlicher Tätigkeit			
2116	Erträge aus Veräußerung und sonstige Erträge	45.630,30	39.100,00	6.530,30
2117	Nicht finanzierungswirksame operative Erträge			
212	Erträge aus Transfers	185.427,65	10.500,00	174.927,65
2121	Transferertrag von Trägern des öffentlichen Rechts	10.500,00	10.500,00	
2122	Transferertrag von Beteiligungen			
2123	Transferertrag von Unternehmen (mit Finanzunternehmen)			
2124	Transferertrag von Haushalten und Organisationen ohne Erwerbscharakter			
2125	Transferertrag vom Ausland			
2126	Investitions- und Tilgungszuschüsse zwischen Unternehmungen und Betrieben der Gebietskörperschaft und der Gebietskörperschaft			
2127	Nicht finanzierungswirksamer Transferertrag	174.927,65		174.927,65
213	Finanzerträge	0,00	0,00	0,00
2131	Erträge aus Zinsen			
2132	Erträge aus Zinsen aus derivativen Finanzinstrumenten ohne Grundgeschäft			
2133	Erträge aus Gewinnentnahmen von marktbestimmten Betrieben			
2134	Sonstige Finanzerträge			
2135	Erträge aus Dividenden/Gewinnausschüttungen			
2136	Sonstige nicht finanzierungswirksame Finanzerträge			
21	Summe Erträge	231.057,95	49.600,00	181.457,95
221	Personalaufwand	0,00	0,00	0,00
2211	Personalaufwand (Bezüge, Nebengeb., Mehrleistungen)			
2212	Gesetzlicher und freiwilliger Sozialaufwand			
2213	Sonstiger Personalaufwand			
2214	Nicht finanzierungswirksamer Personalaufwand			
222	Sachaufwand (ohne Transferaufwand)	203.467,67	284.400,00	-80.932,33
2221	Gebrauchs- und Verbrauchsgüter, Handelswaren	621,20	4.000,00	-3.378,80
2222	Verwaltungs- und Betriebsaufwand			
2223	Leasing- und Mietaufwand			
2224	Instandhaltung	4.044,00		4.044,00
2225	Sonstiger Sachaufwand	52.885,37	46.000,00	6.885,37
2226	Nicht finanzierungswirksamer Sachaufwand	145.917,10	234.400,00	-88.482,90

Wirtschaftsförderung (Gruppe 7)

MVAG	Mittelverwendungs- und aufbringungsgruppen (1. und 2. Ebene)	RA 2021	VA 2021	RA - VA
223	Transferaufwand (laufende Transfers und Kapitaltransfers)	63.875,62	60.000,00	3.875,62
2231	Transferaufwand an Träger des öffentlichen Rechts	10.902,08	12.000,00	-1.097,92
2232	Transferaufwand an Beteiligungen			
2233	Transferaufwand an Unternehmen (mit Finanzunternehmen)	52.773,54	40.000,00	12.773,54
2234	Transferaufwand an Haushalte und Organisationen ohne Erwerbscharakter	200,00	8.000,00	-7.800,00
2235	Transferaufwand an das Ausland			
2236	Investitions- und Tilgungszuschüsse zwischen Unternehmungen und Betrieben der Gebietskörperschaft und der Gebietskörperschaft			
2237	Nicht finanzierungswirksamer Transferaufwand			
224	Finanzaufwand	0,00	0,00	0,00
2241	Zinsen aus Finanzschulden, Finanzierungsleasing, Forderungskauf und derivativen Finanzinstrumenten mit Grundgeschäft			
2242	Zinsen und sonstige Aufwendungen aus derivativen Finanzinstrumenten ohne Grundgeschäft			
2243	Gewinnentnahmen von Unternehmungen und marktbestimmten Betrieben der Gebietskörperschaft (innerhalb der Gebietskörperschaft)			
2244	Sonstiger Finanzaufwand			
2245	Nicht finanzierungswirksamer Finanzaufwand			
22	Summe Aufwendungen	267.343,29	344.400,00	-77.056,71
SA0	Saldo (0) Nettoergebnis (21 - 22)	-36.285,34	-294.800,00	258.514,66
230	Entnahmen von Haushaltsrücklagen	0,00	0,00	0,00
2301	Entnahmen von Haushaltsrücklagen			
240	Zuweisung an Haushaltsrücklagen	0,00	0,00	0,00
2401	Zuweisung an Haushaltsrücklagen			
23	Summe Haushaltsrücklagen	0,00	0,00	0,00
SA00	Nettoergebnis nach Zuweisung und Entnahmen von Haushaltsrücklagen (Saldo 0 +/- SU23)	-36.285,34	-294.800,00	258.514,66

Dienstleistungen (Gruppe 8)

MVAG	Mittelverwendungs- und aufbringungsgruppen (1. und 2. Ebene)	RA 2021	VA 2021	RA - VA
211	Erträge aus der operativen Verwaltungstätigkeit	1.139.537,48	1.063.400,00	76.137,48
2111	Erträge aus eigenen Abgaben			
2112	Erträge aus Ertragsanteilen			
2113	Erträge aus Gebühren	708.330,50	666.300,00	42.030,50
2114	Erträge aus Leistungen	94.876,81	89.300,00	5.576,81
2115	Erträge aus Besitz und wirtschaftlicher Tätigkeit	69.836,15	71.100,00	-1.263,85
2116	Erträge aus Veräußerung und sonstige Erträge	259.880,55	236.700,00	23.180,55
2117	Nicht finanzierungswirksame operative Erträge	6.613,47		6.613,47
212	Erträge aus Transfers	314.514,39	309.200,00	5.314,39
2121	Transferertrag von Trägern des öffentlichen Rechts	73.763,12	66.900,00	6.863,12
2122	Transferertrag von Beteiligungen			
2123	Transferertrag von Unternehmen (mit Finanzunternehmen)			
2124	Transferertrag von Haushalten und Organisationen ohne Erwerbscharakter			
2125	Transferertrag vom Ausland			
2126	Investitions- und Tilgungszuschüsse zwischen Unternehmungen und Betrieben der Gebietskörperschaft und der Gebietskörperschaft			
2127	Nicht finanzierungswirksamer Transferertrag	240.751,27	242.300,00	-1.548,73
213	Finanzerträge	0,00	0,00	0,00
2131	Erträge aus Zinsen			
2132	Erträge aus Zinsen aus derivativen Finanzinstrumenten ohne Grundgeschäft			
2133	Erträge aus Gewinnentnahmen von marktbestimmten Betrieben			
2134	Sonstige Finanzerträge			
2135	Erträge aus Dividenden/Gewinnausschüttungen			
2136	Sonstige nicht finanzierungswirksame Finanzerträge			
21	Summe Erträge	1.454.051,87	1.372.600,00	81.451,87
221	Personalaufwand	150.401,68	150.200,00	201,68
2211	Personalaufwand (Bezüge, Nebengeb., Mehrleistungen)	110.015,42	111.400,00	-1.384,58
2212	Gesetzlicher und freiwilliger Sozialaufwand	36.642,24	34.500,00	2.142,24
2213	Sonstiger Personalaufwand	1.590,98	1.700,00	-109,02
2214	Nicht finanzierungswirksamer Personalaufwand	2.153,04	2.600,00	-446,96
222	Sachaufwand (ohne Transferaufwand)	1.126.835,06	1.125.500,00	1.335,06
2221	Gebrauchs- und Verbrauchsgüter, Handelswaren	31.687,11	41.000,00	-9.312,89
2222	Verwaltungs- und Betriebsaufwand	47.445,19	44.600,00	2.845,19
2223	Leasing- und Mietaufwand	1.075,32	3.000,00	-1.924,68
2224	Instandhaltung	105.974,14	180.000,00	-74.025,86
2225	Sonstiger Sachaufwand	459.889,07	385.500,00	74.389,07
2226	Nicht finanzierungswirksamer Sachaufwand	480.764,23	471.400,00	9.364,23

Dienstleistungen (Gruppe 8)

MVAG	Mittelverwendungs- und aufbringungsgruppen (1. und 2. Ebene)	RA 2021	VA 2021	RA - VA
223	Transferaufwand (laufende Transfers und Kapitaltransfers)	155.234,62	156.600,00	-1.365,38
2231	Transferaufwand an Träger des öffentlichen Rechts	2.634,62	156.600,00	-153.965,38
2232	Transferaufwand an Beteiligungen			
2233	Transferaufwand an Unternehmen (mit Finanzunternehmen)	152.600,00		152.600,00
2234	Transferaufwand an Haushalte und Organisationen ohne Erwerbscharakter			
2235	Transferaufwand an das Ausland			
2236	Investitions- und Tilgungszuschüsse zwischen Unternehmungen und Betrieben der Gebietskörperschaft und der Gebietskörperschaft			
2237	Nicht finanzierungswirksamer Transferaufwand			
224	Finanzaufwand	22.075,04	26.700,00	-4.624,96
2241	Zinsen aus Finanzschulden, Finanzierungsleasing, Forderungs Kauf und derivativen Finanzinstrumenten mit Grundgeschäft	22.075,04	26.700,00	-4.624,96
2242	Zinsen und sonstige Aufwendungen aus derivativen Finanzinstrumenten ohne Grundgeschäft			
2243	Gewinnentnahmen von Unternehmungen und marktbestimmten Betrieben der Gebietskörperschaft (innerhalb der Gebietskörperschaft)			
2244	Sonstiger Finanzaufwand			
2245	Nicht finanzierungswirksamer Finanzaufwand			
22	Summe Aufwendungen	1.454.546,40	1.459.000,00	-4.453,60
SA0	Saldo (0) Nettoergebnis (21 - 22)	-494,53	-86.400,00	85.905,47
230	Entnahmen von Haushaltsrücklagen	0,00	0,00	0,00
2301	Entnahmen von Haushaltsrücklagen			
240	Zuweisung an Haushaltsrücklagen	39.008,83	39.000,00	8,83
2401	Zuweisung an Haushaltsrücklagen	39.008,83	39.000,00	8,83
23	Summe Haushaltsrücklagen	-39.008,83	-39.000,00	-8,83
SA00	Nettoergebnis nach Zuweisung und Entnahmen von Haushaltsrücklagen (Saldo 0 +/- SU23)	-39.503,36	-125.400,00	85.896,64

Finanzwirtschaft (Gruppe 9)

MVAG	Mittelverwendungs- und aufbringungsgruppen (1. und 2. Ebene)	RA 2021	VA 2021	RA - VA
211	Erträge aus der operativen Verwaltungstätigkeit	5.348.639,83	5.094.400,00	254.239,83
2111	Erträge aus eigenen Abgaben	2.063.352,93	1.956.300,00	107.052,93
2112	Erträge aus Ertragsanteilen	3.132.832,20	3.006.000,00	126.832,20
2113	Erträge aus Gebühren			
2114	Erträge aus Leistungen	79.743,74	103.000,00	-23.256,26
2115	Erträge aus Besitz und wirtschaftlicher Tätigkeit			
2116	Erträge aus Veräußerung und sonstige Erträge	72.710,96	29.100,00	43.610,96
2117	Nicht finanzierungswirksame operative Erträge			
212	Erträge aus Transfers	102.172,72	17.000,00	85.172,72
2121	Transferertrag von Trägern des öffentlichen Rechts	102.172,72	17.000,00	85.172,72
2122	Transferertrag von Beteiligungen			
2123	Transferertrag von Unternehmen (mit Finanzunternehmen)			
2124	Transferertrag von Haushalten und Organisationen ohne Erwerbscharakter			
2125	Transferertrag vom Ausland			
2126	Investitions- und Tilgungszuschüsse zwischen Unternehmungen und Betrieben der Gebietskörperschaft und der Gebietskörperschaft			
2127	Nicht finanzierungswirksamer Transferertrag			
213	Finanzerträge	17,59	500,00	-482,41
2131	Erträge aus Zinsen	17,59	500,00	-482,41
2132	Erträge aus Zinsen aus derivativen Finanzinstrumenten ohne Grundgeschäft			
2133	Erträge aus Gewinnentnahmen von marktbestimmten Betrieben			
2134	Sonstige Finanzerträge			
2135	Erträge aus Dividenden/Gewinnausschüttungen			
2136	Sonstige nicht finanzierungswirksame Finanzerträge			
21	Summe Erträge	5.450.830,14	5.111.900,00	338.930,14
221	Personalaufwand	98.331,01	89.400,00	8.931,01
2211	Personalaufwand (Bezüge, Nebengeb., Mehrleistungen)	77.997,69	68.900,00	9.097,69
2212	Gesetzlicher und freiwilliger Sozialaufwand	19.575,95	19.500,00	75,95
2213	Sonstiger Personalaufwand		300,00	-300,00
2214	Nicht finanzierungswirksamer Personalaufwand	757,37	700,00	57,37
222	Sachaufwand (ohne Transferaufwand)	17.609,54	16.600,00	1.009,54
2221	Gebrauchs- und Verbrauchsgüter, Handelswaren			
2222	Verwaltungs- und Betriebsaufwand	9.590,16	8.700,00	890,16
2223	Leasing- und Mietaufwand			
2224	Instandhaltung			
2225	Sonstiger Sachaufwand	8.019,38	7.900,00	119,38
2226	Nicht finanzierungswirksamer Sachaufwand			

Finanzwirtschaft (Gruppe 9)

MVAG	Mittelverwendungs- und aufbringungsgruppen (1. und 2. Ebene)	RA 2021	VA 2021	RA - VA
223	Transferaufwand (laufende Transfers und Kapitaltransfers)	19.091,05	18.500,00	591,05
2231	Transferaufwand an Träger des öffentlichen Rechts	19.091,05	18.500,00	591,05
2232	Transferaufwand an Beteiligungen			
2233	Transferaufwand an Unternehmen (mit Finanzunternehmen)			
2234	Transferaufwand an Haushalte und Organisationen ohne Erwerbscharakter			
2235	Transferaufwand an das Ausland			
2236	Investitions- und Tilgungszuschüsse zwischen Unternehmungen und Betrieben der Gebietskörperschaft und der Gebietskörperschaft			
2237	Nicht finanzierungswirksamer Transferaufwand			
224	Finanzaufwand	4.224,75	3.000,00	1.224,75
2241	Zinsen aus Finanzschulden, Finanzierungsleasing, Forderungs Kauf und derivativen Finanzinstrumenten mit Grundgeschäft	1.882,58	1.000,00	882,58
2242	Zinsen und sonstige Aufwendungen aus derivativen Finanzinstrumenten ohne Grundgeschäft			
2243	Gewinnentnahmen von Unternehmungen und marktbestimmten Betrieben der Gebietskörperschaft (innerhalb der Gebietskörperschaft)			
2244	Sonstiger Finanzaufwand	2.342,17	2.000,00	342,17
2245	Nicht finanzierungswirksamer Finanzaufwand			
22	Summe Aufwendungen	139.256,35	127.500,00	11.756,35
SA0	Saldo (0) Nettoergebnis (21 - 22)	5.311.573,79	4.984.400,00	327.173,79
230	Entnahmen von Haushaltsrücklagen	0,00	0,00	0,00
2301	Entnahmen von Haushaltsrücklagen			
240	Zuweisung an Haushaltsrücklagen	0,00	0,00	0,00
2401	Zuweisung an Haushaltsrücklagen			
23	Summe Haushaltsrücklagen	0,00	0,00	0,00
SA00	Nettoergebnis nach Zuweisung und Entnahmen von Haushaltsrücklagen (Saldo 0 +/- SU23)	5.311.573,79	4.984.400,00	327.173,79

Finanzierungshaushalt Gesamt 1. Ebene (Anlage 1b)
- interne Vergütungen enthalten

MVAG	Mittelverwendungs- und aufbringungsgruppen (1. Ebene)	RA 2021	VA 2021	RA - VA
OPERATIVE GEBARUNG				
311	Einzahlungen aus der operativen Verwaltungstätigkeit	7.314.800,57	7.179.200,00	135.600,57
312	Einzahlungen aus Transfers (ohne Kapitaltransfers)	567.857,16	341.300,00	226.557,16
313	Einzahlungen aus Finanzerträgen	17,59	500,00	-482,41
31	Summe Einzahlungen operative Gebarung	7.882.675,32	7.521.000,00	361.675,32
321	Auszahlungen aus Personalaufwand	858.092,76	839.000,00	19.092,76
322	Auszahlungen aus Sachaufwand (ohne Transferaufwand)	1.958.483,99	2.343.000,00	-384.516,01
323	Auszahlungen aus Transfers (ohne Kapitaltransfers)	2.393.817,68	2.409.200,00	-15.382,32
324	Auszahlungen aus Finanzaufwand	56.213,73	67.600,00	-11.386,27
32	Summe Auszahlungen operative Gebarung	5.266.608,16	5.658.800,00	-392.191,84
SA1	Saldo (1) Geldfluss aus der Operativen Gebarung (31 – 32)	2.616.067,16	1.862.200,00	753.867,16
INVESTIVE GEBARUNG				
331	Einzahlungen aus der Investitionstätigkeit			
332	Einzahlungen aus der Rückzahlung von Darlehen sowie gewährten Vorschüssen			
333	Einzahlungen aus Kapitaltransfers	779.009,51	911.000,00	-131.990,49
33	Summe Einzahlungen investive Gebarung	779.009,51	911.000,00	-131.990,49
341	Auszahlungen aus der Investitionstätigkeit	1.307.048,76	2.140.800,00	-833.751,24
342	Auszahlungen von gewährten Darlehen sowie gewährten Vorschüssen			
343	Auszahlungen aus Kapitaltransfers			
34	Summe Auszahlungen investive Gebarung	1.307.048,76	2.140.800,00	-833.751,24
SA2	Saldo (2) Geldfluss aus der Investiven Gebarung (33 – 34)	-528.039,25	-1.229.800,00	701.760,75
SA3	Saldo (3) Nettofinanzierungssaldo (Saldo 1 + Saldo 2)	2.088.027,91	632.400,00	1.455.627,91

MVAG	Mittelverwendungs- und aufbringungsgruppen (1. Ebene)	RA 2021	VA 2021	RA - VA
FINANZIERUNGSTÄTIGKEIT				
351	Einzahlungen aus der Aufnahme von Finanzschulden	300.000,00	300.000,00	
353	Einzahlungen infolge eines Kapitaltausch bei derivativen Finanzinstrumenten mit Grundgeschäft			
355	Einzahlungen aus dem Abgang von Finanzinstrumenten			
35	Summe Einzahlungen aus der Finanzierungstätigkeit	300.000,00	300.000,00	0,00
361	Auszahlungen aus der Tilgung von Finanzschulden	513.036,74	500.900,00	12.136,74
363	Auszahlungen infolge eines Kapitaltausch bei derivativen Finanzinstrumenten mit Grundgeschäft			
365	Auszahlungen für den Erwerb von Finanzinstrumenten			
36	Summe Auszahlungen aus der Finanzierungstätigkeit	513.036,74	500.900,00	12.136,74
SA4	Saldo (4) Geldfluss aus der Finanzierungstätigkeit (35 – 36)	-213.036,74	-200.900,00	-12.136,74
SA5	Saldo (5) Geldfluss aus der voranschlagswirksamen Gebarung (Saldo 3 + Saldo 4)	1.874.991,17	431.500,00	1.443.491,17
411	Einzahlungen aus nicht voranschlagswirksamen Forderungen	482.394,05		
412	Einzahlungen aus nicht voranschlagswirksamen Verbindlichkeiten	1.174.699,65		
413	Einzahlungen aus der Aufnahme von zur Kassenstärkung eingegangenen Geldverbindlichkeiten (Barvorlagen)	0,00		
41	Summe Einzahlungen aus der nicht voranschlagswirksamen Gebarung	1.657.093,70		
421	Auszahlungen aus nicht voranschlagswirksamen Forderungen	468.583,79		
422	Auszahlungen aus nicht voranschlagswirksamen Verbindlichkeiten	1.288.506,25		
423	Auszahlungen zur Tilgung von zur Kassenstärkung eingegangenen Geldverbindlichkeiten (Barvorlagen)	0,00		
42	Summe Auszahlungen aus der nicht voranschlagswirksamen Gebarung	1.757.090,04		
SA6	Geldfluss aus der nicht voranschlagswirksamen Gebarung	-99.996,34		
SA7	Veränderung an Liquiden Mitteln (Saldo 5 + Saldo 6)	1.774.994,83		
	Anfangsbestand liquide Mittel (115 zum 31.12.2020)	-354.952,07		
	Endbestand liquide Mittel (115 zum 31.12.2021)	1.420.042,76		
	davon Zahlungsmittelreserven (1152 zum 31.12.2021)	211.047,65		

Finanzierungshaushalt Gesamt 1. und 2. Ebene (Anlage 1b)
- interne Vergütungen enthalten

MVAG	Mittelverwendungs- und aufbringungsgruppen (1. und 2. Ebene)	RA 2021	VA 2021	RA - VA
311	Einzahlungen aus der operativen Verwaltungstätigkeit	7.314.800,57	7.179.200,00	135.600,57
3111	Einzahlungen aus eigenen Abgaben	2.203.911,74	1.956.300,00	247.611,74
3112	Einzahlungen aus Ertragsanteilen	3.132.832,20	3.006.000,00	126.832,20
3113	Einzahlungen aus Gebühren	733.310,75	666.300,00	67.010,75
3114	Einzahlungen aus Leistungen	239.680,45	260.900,00	-21.219,55
3115	Einzahlungen aus Besitz und wirtschaftlicher Tätigkeit	78.939,35	75.200,00	3.739,35
3116	Einzahlungen aus Veräußerung von geringwertigen Wirtschaftsgütern (GWG) und sonstige Einzahlungen	926.126,08	1.214.500,00	-288.373,92
312	Einzahlungen aus Transfers (ohne Kapitaltransfers)	567.857,16	341.300,00	226.557,16
3121	Transferzahlungen von Trägern des öffentlichen Rechts	559.180,16	336.300,00	222.880,16
3122	Transferzahlungen von Beteiligungen			
3123	Transferzahlungen von Unternehmen (inkl. Finanzunternehmen)			
3124	Transferzahlungen von Haushalte und Organisationen ohne Erwerbscharakter	8.677,00	5.000,00	3.677,00
3125	Transferzahlungen vom Ausland			
3126	Investitions- und Tilgungszuschüsse zwischen Unternehmungen und Betrieben der Gebietskörperschaft und der Gebietskörperschaft			
313	Einzahlungen aus Finanzerträgen	17,59	500,00	-482,41
3131	Einzahlungen aus Zinserträgen	17,59	500,00	-482,41
3133	Einzahlungen aus Gewinnentnahmen von marktbestimmten Betrieben			
3134	Sonstige Einzahlungen aus Finanzerträgen			
3135	Einzahlungen aus Dividenden/Gewinnausschüttungen			
31	Summe Einzahlungen operative Gebarung	7.882.675,32	7.521.000,00	361.675,32
321	Auszahlungen aus Personalaufwand	858.092,76	839.000,00	19.092,76
3211	Auszahlungen für Personalaufwand Bezüge, Nebengebühren, und Mehrleistungsvergütungen)	669.094,90	650.400,00	18.694,90
3212	Auszahlungen für gesetzliche und freiwillige Sozialaufwendungen	183.866,88	182.900,00	966,88
3213	Auszahlungen aus sonstigem Personalaufwand	5.130,98	5.700,00	-569,02
322	Auszahlungen aus Sachaufwand (ohne Transferaufwand)	1.958.483,99	2.343.000,00	-384.516,01
3221	Auszahlungen für Gebrauchs- und Verbrauchsgüter, Handelswaren	114.398,99	128.000,00	-13.601,01
3222	Auszahlungen für Verwaltungs- und Betriebsaufwand	188.134,17	192.800,00	-4.665,83
3223	Auszahlungen für Leasing- und Mietaufwand	8.433,81	14.500,00	-6.066,19
3224	Auszahlungen für Instandhaltung	178.447,35	261.500,00	-83.052,65
3225	Sonstige Auszahlungen aus Sachaufwand	1.469.069,67	1.746.200,00	-277.130,33
323	Auszahlungen aus Transfers (ohne Kapitaltransfers)	2.393.817,68	2.409.200,00	-15.382,32
3231	Transferzahlungen an Träger des öffentlichen Rechts	2.093.794,60	2.242.500,00	-148.705,40
3232	Transferzahlungen an Beteiligungen			
3233	Transferzahlungen an Unternehmen (inkl. Finanzunternehmen)	210.567,94	65.000,00	145.567,94
3234	Transferzahlungen an Haushalte und Organisationen ohne Erwerbscharakter	89.455,14	101.700,00	-12.244,86

MVAG	Mittelverwendungs- und aufbringungsgruppen (1. und 2. Ebene)	RA 2021	VA 2021	RA - VA
3235	Transferzahlungen an das Ausland			
3236	Investitions- und Tilgungszuschüsse zwischen Unternehmungen und Betrieben der Gebietskörperschaft und der Gebietskörperschaft			
324	Auszahlungen aus Finanzaufwand	56.213,73	67.600,00	-11.386,27
3241	Auszahlungen für Zinsaufwand, für Finanzierungsleasing, für Forderungskauf, für Finanzschulden und derivative Finanzinstrumente m	53.720,18	65.600,00	-11.879,82
3242	Auszahlungen für Zinsen aus derivativen Finanzinstrumenten ohne Grundgeschäft			
3243	Auszahlung aus Gewinnentnahmen von marktbestimmten Betrieben			
3244	Sonstige Auszahlungen aus Finanzaufwendungen	2.493,55	2.000,00	493,55
32	Summe Auszahlungen operative Gebarung	5.266.608,16	5.658.800,00	-392.191,84
SA1	Saldo (1) Geldfluss aus der Operativen Gebarung (31 – 32)	2.616.067,16	1.862.200,00	753.867,16
331	Einzahlungen aus der Investitionstätigkeit	0,00	0,00	0,00
3311	Einzahlungen aus der Veräußerung von immateriellem Vermögen			
3312	Einzahlungen aus der Veräußerung von Grundstücken und Grundstückseinrichtungen			
3313	Einzahlungen aus der Veräußerung von Gebäuden und Bauten			
3314	Einzahlungen aus der Veräußerung von technischen Anlagen, Fahrzeuge und Maschinen			
3315	Einzahlungen aus der Veräußerung von Amts-, Betriebs- und Geschäftsausstattung			
3316	Einzahlungen aus der Veräußerung von Kulturgütern			
3317	Einzahlungen aus der Veräußerung von Beteiligungen			
332	Einzahlungen aus der Rückzahlung von Darlehen sowie gewährten Vorschüssen	0,00	0,00	0,00
3321	Einzahlungen aus Darlehen an Träger des öffentlichen Rechts			
3322	Einzahlungen aus Darlehen an Beteiligungen			
3323	Einzahlungen aus Darlehen an Unternehmen und Haushalte			
3325	Einzahlungen aus Vorschüssen und Anzahlungen			
333	Einzahlungen aus Kapitaltransfers	779.009,51	911.000,00	-131.990,49
3331	Kapitaltransferzahlungen von Trägern des öffentlichen Rechts	728.376,96	773.000,00	-44.623,04
3332	Kapitaltransferzahlungen von Beteiligungen			
3333	Kapitaltransferzahlungen von Unternehmen	1.000,00		1.000,00
3334	Kapitaltransferzahlungen von Haushalten und Organisationen ohne Erwerbscharakter	49.632,55	138.000,00	-88.367,45
3335	Kapitaltransferzahlungen vom Ausland			
33	Summe Einzahlungen investive Gebarung	779.009,51	911.000,00	-131.990,49
341	Auszahlungen aus der Investitionstätigkeit	1.307.048,76	2.140.800,00	-833.751,24
3411	Auszahlungen für den Erwerb von immateriellem Vermögen	3.586,00	14.000,00	-10.414,00
3412	Auszahlungen für den Erwerb von Grundstücken und Grundstückseinrichtungen	1.146.388,90	1.509.500,00	-363.111,10
3413	Auszahlungen für den Erwerb von Gebäuden und Bauten	106.185,66	151.000,00	-44.814,34
3414	Auszahlungen für den Erwerb von technischen Anlagen, Fahrzeuge und Maschinen		422.800,00	-422.800,00

MVAG	Mittelverwendungs- und aufbringungsgruppen (1. und 2. Ebene)	RA 2021	VA 2021	RA - VA
3415	Auszahlungen für den Erwerb von Amts-, Betriebs- und Geschäftsausstattung	50.888,20	39.400,00	11.488,20
3416	Auszahlungen für den Erwerb von Kulturgütern			
3417	Auszahlungen für den Erwerb von Beteiligungen		4.100,00	-4.100,00
342	Auszahlungen von gewährten Darlehen sowie gewährten Vorschüssen	0,00	0,00	0,00
3421	Auszahlung von Darlehen an Träger des öffentlichen Rechts			
3422	Auszahlung von Darlehen an Beteiligungen			
3423	Auszahlung von Darlehen an Unternehmen und Haushalte			
3425	Auszahlungen von Vorschüssen und Anzahlungen			
343	Auszahlungen aus Kapitaltransfers	0,00	0,00	0,00
3431	Kapitaltransferzahlungen an Träger des öffentlichen Rechts			
3432	Kapitaltransferzahlungen an Beteiligungen			
3433	Kapitaltransferzahlungen an Unternehmen (Finanzunternehmen)			
3434	Kapitaltransferzahlungen an Haushalte und Organisationen ohne Erwerbscharakter			
3435	Kapitaltransferzahlungen an das Ausland			
34	Summe Auszahlungen investive Gebarung	1.307.048,76	2.140.800,00	-833.751,24
SA2	Saldo (2) Geldfluss aus der Investiven Gebarung (33 – 34)	-528.039,25	-1.229.800,00	701.760,75
SA3	Saldo (3) Nettofinanzierungssaldo (Saldo 1 + Saldo 2)	2.088.027,91	632.400,00	1.455.627,91
351	Einzahlungen aus der Aufnahme von Finanzschulden	300.000,00	300.000,00	0,00
3511	Einzahlungen aus empfangenen Darlehen von öffentlichen Körperschaften und Rechtsträgern			
3512	Einzahlungen aus empfangenen Darlehen von Beteiligungen			
3513	Einzahlungen aus empfangenen Darlehen von Unternehmen und privaten Haushalten			
3514	Einzahlungen aus Finanzschulden (Finanzunternehmen)	300.000,00	300.000,00	
353	Einzahlungen infolge eines Kapitaltausch bei derivativen Finanzinstrumenten mit Grundgeschäft	0,00	0,00	0,00
3530	Einzahlungen infolge eines Kapitaltausch bei derivativen Finanzinstrumenten mit Grundgeschäft			
355	Einzahlungen aus dem Abgang von Finanzinstrumenten	0,00	0,00	0,00
3550	Einzahlungen aus dem Abgang von Finanzinstrumenten			
35	Summe Einzahlungen aus der Finanzierungstätigkeit	300.000,00	300.000,00	0,00
361	Auszahlungen aus der Tilgung von Finanzschulden	513.036,74	500.900,00	12.136,74
3611	Auszahlungen aus empfangenen Darlehen von öffentlichen Körperschaften und Rechtsträgern			
3612	Auszahlungen aus empfangenen Darlehen von Beteiligungen			
3613	Auszahlungen aus empfangenen Darlehen von Unternehmen und privaten Haushalten			
3614	Auszahlungen aus Finanzschulden	513.036,74	500.900,00	12.136,74

MVAG	Mittelverwendungs- und aufbringungsgruppen (1. und 2. Ebene)	RA 2021	VA 2021	RA - VA
3615	Auszahlung aus der Rückzahlung von Leasingverbindlichkeiten			
363	Auszahlungen infolge eines Kapitaltausch bei derivativen Finanzinstrumenten mit Grundgeschäft	0,00	0,00	0,00
3630	Auszahlungen infolge eines Kapitaltausch bei derivativen Finanzinstrumenten mit Grundgeschäft			
365	Auszahlungen für den Erwerb von Finanzinstrumenten	0,00	0,00	0,00
3650	Auszahlungen für den Erwerb von Finanzinstrumenten			
36	Summe Auszahlungen aus der Finanzierungstätigkeit	513.036,74	500.900,00	12.136,74
SA4	Saldo (4) Geldfluss aus der Finanzierungstätigkeit (35 – 36)	-213.036,74	-200.900,00	-12.136,74
SA5	Saldo (5) Geldfluss aus der voranschlagswirksamen Gebarung (Saldo 3 + Saldo 4)	1.874.991,17	431.500,00	1.443.491,17
411	Einzahlungen aus nicht voranschlagswirksamen Forderungen	482.394,05		
4110	Einzahlungen aus nicht voranschlagswirksamen Forderungen	482.394,05		
412	Einzahlungen aus nicht voranschlagswirksamen Verbindlichkeiten	1.174.699,65		
4120	Einzahlungen aus nicht voranschlagswirksamen Verbindlichkeiten	1.174.699,65		
413	Einzahlungen aus der Aufnahme von zur Kassenstärkung eingegangenen Geldverbindlichkeiten (Barvorlagen)	0,00		
4130	Einzahlungen aus der Aufnahme von zur Kassenstärkung eingegangenen Geldverbindlichkeiten (Barvorlagen)			
41	Summe Einzahlungen aus der nicht voranschlagswirksamen Gebarung	1.657.093,70		
421	Auszahlungen aus nicht voranschlagswirksamen Forderungen	468.583,79		
4210	Auszahlungen aus nicht voranschlagswirksamen Forderungen	468.583,79		
422	Auszahlungen aus nicht voranschlagswirksamen Verbindlichkeiten	1.288.506,25		
4220	Auszahlungen aus nicht voranschlagswirksamen Verbindlichkeiten	1.288.506,25		
423	Auszahlungen zur Tilgung von zur Kassenstärkung eingegangenen Geldverbindlichkeiten (Barvorlagen)	0,00		
4230	Auszahlungen zur Tilgung von zur Kassenstärkung eingegangenen Geldverbindlichkeiten (Barvorlagen)			
42	Summe Auszahlungen aus der nicht voranschlagswirksamen Gebarung	1.757.090,04		
SA6	Geldfluss aus der nicht voranschlagswirksamen Gebarung	-99.996,34		
SA7	Veränderung an Liquiden Mitteln (Saldo 5 + Saldo 6)	1.774.994,83		
	Anfangsbestand liquide Mittel (115 zum 31.12.2020)	-354.952,07		
	Endbestand liquide Mittel (115 zum 31.12.2021)	1.420.042,76		
	davon Zahlungsmittelreserven (1152 zum 31.12.2021)	211.047,65		

Finanzierungshaushalt Bereichsbudget 1. und 2. Ebene
(Anlage 1b)

Vertretungskörper und allgemeine Verwaltung (Gruppe 0)

MVAG	Mittelverwendungs- und aufbringungsgruppen (1. und 2. Ebene)	RA 2021	VA 2021	RA - VA
311	Einzahlungen aus der operativen Verwaltungstätigkeit	14.205,61	23.500,00	-9.294,39
3111	Einzahlungen aus eigenen Abgaben			
3112	Einzahlungen aus Ertragsanteilen			
3113	Einzahlungen aus Gebühren			
3114	Einzahlungen aus Leistungen	9.880,25	16.700,00	-6.819,75
3115	Einzahlungen aus Besitz und wirtschaftlicher Tätigkeit			
3116	Einzahlungen aus Veräußerung von geringwertigen Wirtschaftsgütern (GWG) und sonstige Einzahlungen	4.325,36	6.800,00	-2.474,64
312	Einzahlungen aus Transfers (ohne Kapitaltransfers)	66,04	100,00	-33,96
3121	Transferzahlungen von Trägern des öffentlichen Rechts	66,04	100,00	-33,96
3122	Transferzahlungen von Beteiligungen			
3123	Transferzahlungen von Unternehmen (inkl. Finanzunternehmen)			
3124	Transferzahlungen von Haushalte und Organisationen ohne Erwerbscharakter			
3125	Transferzahlungen vom Ausland			
3126	Investitions- und Tilgungszuschüsse zwischen Unternehmungen und Betrieben der Gebietskörperschaft und der Gebietskörperschaft			
313	Einzahlungen aus Finanzerträgen	0,00	0,00	0,00
3131	Einzahlungen aus Zinserträgen			
3133	Einzahlungen aus Gewinnentnahmen von marktbestimmten Betrieben			
3134	Sonstige Einzahlungen aus Finanzerträgen			
3135	Einzahlungen aus Dividenden/Gewinnausschüttungen			
31	Summe Einzahlungen operative Gebarung	14.271,65	23.600,00	-9.328,35
321	Auszahlungen aus Personalaufwand	198.506,88	202.100,00	-3.593,12
3211	Auszahlungen für Personalaufwand Bezüge, Nebengebühren, und Mehrleistungsvergütungen)	149.908,66	153.400,00	-3.491,34
3212	Auszahlungen für gesetzliche und freiwillige Sozialaufwendungen	47.768,22	48.000,00	-231,78
3213	Auszahlungen aus sonstigem Personalaufwand	830,00	700,00	130,00
322	Auszahlungen aus Sachaufwand (ohne Transferaufwand)	297.934,98	306.600,00	-8.665,02
3221	Auszahlungen für Gebrauchs- und Verbrauchsgüter, Handelswaren	22.530,23	19.200,00	3.330,23
3222	Auszahlungen für Verwaltungs- und Betriebsaufwand	24.390,66	24.400,00	-9,34
3223	Auszahlungen für Leasing- und Mietaufwand	2.424,00	2.800,00	-376,00
3224	Auszahlungen für Instandhaltung	28.042,96	31.300,00	-3.257,04
3225	Sonstige Auszahlungen aus Sachaufwand	220.547,13	228.900,00	-8.352,87
323	Auszahlungen aus Transfers (ohne Kapitaltransfers)	37.472,50	39.500,00	-2.027,50
3231	Transferzahlungen an Träger des öffentlichen Rechts	30.788,25	30.800,00	-11,75
3232	Transferzahlungen an Beteiligungen			
3233	Transferzahlungen an Unternehmen (inkl. Finanzunternehmen)			

Vertretungskörper und allgemeine Verwaltung (Gruppe 0)

MVAG	Mittelverwendungs- und aufbringungsgruppen (1. und 2. Ebene)	RA 2021	VA 2021	RA - VA
3234	Transferzahlungen an Haushalte und Organisationen ohne Erwerbscharakter	6.684,25	8.700,00	-2.015,75
3235	Transferzahlungen an das Ausland			
3236	Investitions- und Tilgungszuschüsse zwischen Unternehmungen und Betrieben der Gebietskörperschaft und der Gebietskörperschaft			
324	Auszahlungen aus Finanzaufwand	0,00	0,00	0,00
3241	Auszahlungen für Zinsaufwand, für Finanzierungsleasing, für Forderungskauf, für Finanzschulden und derivative Finanzinstrumente m			
3242	Auszahlungen für Zinsen aus derivativen Finanzinstrumenten ohne Grundgeschäft			
3243	Auszahlung aus Gewinnentnahmen von marktbestimmten Betrieben			
3244	Sonstige Auszahlungen aus Finanzaufwendungen			
32	Summe Auszahlungen operative Gebarung	533.914,36	548.200,00	-14.285,64
SA1	Saldo (1) Geldfluss aus der Operativen Gebarung (31 – 32)	-519.642,71	-524.600,00	4.957,29
331	Einzahlungen aus der Investitionstätigkeit	0,00	0,00	0,00
3311	Einzahlungen aus der Veräußerung von immateriellem Vermögen			
3312	Einzahlungen aus der Veräußerung von Grundstücken und Grundstückeinrichtungen			
3313	Einzahlungen aus der Veräußerung von Gebäuden und Bauten			
3314	Einzahlungen aus der Veräußerung von technischen Anlagen, Fahrzeuge und Maschinen			
3315	Einzahlungen aus der Veräußerung von Amts-, Betriebs- und Geschäftsausstattung			
3316	Einzahlungen aus der Veräußerung von Kulturgütern			
3317	Einzahlungen aus der Veräußerung von Beteiligungen			
332	Einzahlungen aus der Rückzahlung von Darlehen sowie gewährten Vorschüssen	0,00	0,00	0,00
3321	Einzahlungen aus Darlehen an Träger des öffentlichen Rechts			
3322	Einzahlungen aus Darlehen an Beteiligungen			
3323	Einzahlungen aus Darlehen an Unternehmen und Haushalte			
3325	Einzahlungen aus Vorschüssen und Anzahlungen			
333	Einzahlungen aus Kapitaltransfers	0,00	0,00	0,00
3331	Kapitaltransferzahlungen von Trägern des öffentlichen Rechts			
3332	Kapitaltransferzahlungen von Beteiligungen			
3333	Kapitaltransferzahlungen von Unternehmen			
3334	Kapitaltransferzahlungen von Haushalten und Organisationen ohne Erwerbscharakter			
3335	Kapitaltransferzahlungen vom Ausland			
33	Summe Einzahlungen investive Gebarung	0,00	0,00	0,00
341	Auszahlungen aus der Investitionstätigkeit	20.826,19	33.600,00	-12.773,81
3411	Auszahlungen für den Erwerb von immateriellem Vermögen	3.586,00	14.000,00	-10.414,00

Vertretungskörper und allgemeine Verwaltung (Gruppe 0)

MVAG	Mittelverwendungs- und aufbringungsgruppen (1. und 2. Ebene)	RA 2021	VA 2021	RA - VA
3412	Auszahlungen für den Erwerb von Grundstücken und Grundstückseinrichtungen			
3413	Auszahlungen für den Erwerb von Gebäuden und Bauten			
3414	Auszahlungen für den Erwerb von technischen Anlagen, Fahrzeuge und Maschinen			
3415	Auszahlungen für den Erwerb von Amts-, Betriebs- und Geschäftsausstattung	17.240,19	19.600,00	-2.359,81
3416	Auszahlungen für den Erwerb von Kulturgütern			
3417	Auszahlungen für den Erwerb von Beteiligungen			
342	Auszahlungen von gewährten Darlehen sowie gewährten Vorschüssen	0,00	0,00	0,00
3421	Auszahlung von Darlehen an Träger des öffentlichen Rechts			
3422	Auszahlung von Darlehen an Beteiligungen			
3423	Auszahlung von Darlehen an Unternehmen und Haushalte			
3425	Auszahlungen von Vorschüssen und Anzahlungen			
343	Auszahlungen aus Kapitaltransfers	0,00	0,00	0,00
3431	Kapitaltransferzahlungen an Träger des öffentlichen Rechts			
3432	Kapitaltransferzahlungen an Beteiligungen			
3433	Kapitaltransferzahlungen an Unternehmen (Finanzunternehmen)			
3434	Kapitaltransferzahlungen an Haushalte und Organisationen ohne Erwerbscharakter			
3435	Kapitaltransferzahlungen an das Ausland			
34	Summe Auszahlungen investive Gebarung	20.826,19	33.600,00	-12.773,81
SA2	Saldo (2) Geldfluss aus der Investiven Gebarung (33 – 34)	-20.826,19	-33.600,00	12.773,81
SA3	Saldo (3) Nettofinanzierungssaldo (Saldo 1 + Saldo 2)	-540.468,90	-558.200,00	17.731,10
351	Einzahlungen aus der Aufnahme von Finanzschulden	0,00	0,00	0,00
3511	Einzahlungen aus empfangenen Darlehen von öffentlichen Körperschaften und Rechtsträgern			
3512	Einzahlungen aus empfangenen Darlehen von Beteiligungen			
3513	Einzahlungen aus empfangenen Darlehen von Unternehmen und privaten Haushalten			
3514	Einzahlungen aus Finanzschulden (Finanzunternehmen)			
353	Einzahlungen infolge eines Kapitaltausch bei derivativen Finanzinstrumenten mit Grundgeschäft	0,00	0,00	0,00
3530	Einzahlungen infolge eines Kapitaltausch bei derivativen Finanzinstrumenten mit Grundgeschäft			
355	Einzahlungen aus dem Abgang von Finanzinstrumenten	0,00	0,00	0,00
3550	Einzahlungen aus dem Abgang von Finanzinstrumenten			
35	Summe Einzahlungen aus der Finanzierungstätigkeit	0,00	0,00	0,00
361	Auszahlungen aus der Tilgung von Finanzschulden	0,00	0,00	0,00

Vertretungskörper und allgemeine Verwaltung (Gruppe 0)

MVAG	Mittelverwendungs- und aufbringungsgruppen (1. und 2. Ebene)	RA 2021	VA 2021	RA - VA
3611	Auszahlungen aus empfangenen Darlehen von öffentlichen Körperschaften und Rechtsträgern			
3612	Auszahlungen aus empfangenen Darlehen von Beteiligungen			
3613	Auszahlungen aus empfangenen Darlehen von Unternehmen und privaten Haushalten			
3614	Auszahlungen aus Finanzschulden			
3615	Auszahlung aus der Rückzahlung von Leasingverbindlichkeiten			
363	Auszahlungen infolge eines Kapitaltausch bei derivativen Finanzinstrumenten mit Grundgeschäft	0,00	0,00	0,00
3630	Auszahlungen infolge eines Kapitaltausch bei derivativen Finanzinstrumenten mit Grundgeschäft			
365	Auszahlungen für den Erwerb von Finanzinstrumenten	0,00	0,00	0,00
3650	Auszahlungen für den Erwerb von Finanzinstrumenten			
36	Summe Auszahlungen aus der Finanzierungstätigkeit	0,00	0,00	0,00
SA4	Saldo (4) Geldfluss aus der Finanzierungstätigkeit (35 – 36)	0,00	0,00	0,00
SA5	Saldo (5) Geldfluss aus der voranschlagswirksamen Gebarung (Saldo 3 + Saldo 4)	-540.468,90	-558.200,00	17.731,10

Öffentliche Ordnung und Sicherheit (Gruppe 1)

MVAG	Mittelverwendungs- und aufbringungsgruppen (1. und 2. Ebene)	RA 2021	VA 2021	RA - VA
311	Einzahlungen aus der operativen Verwaltungstätigkeit	246.642,50	320.800,00	-74.157,50
3111	Einzahlungen aus eigenen Abgaben			
3112	Einzahlungen aus Ertragsanteilen			
3113	Einzahlungen aus Gebühren			
3114	Einzahlungen aus Leistungen	5.926,79	7.000,00	-1.073,21
3115	Einzahlungen aus Besitz und wirtschaftlicher Tätigkeit	643,14	900,00	-256,86
3116	Einzahlungen aus Veräußerung von geringwertigen Wirtschaftsgütern (GWG) und sonstige Einzahlungen	240.072,57	312.900,00	-72.827,43
312	Einzahlungen aus Transfers (ohne Kapitaltransfers)	130.000,00	80.000,00	50.000,00
3121	Transferzahlungen von Trägern des öffentlichen Rechts	130.000,00	80.000,00	50.000,00
3122	Transferzahlungen von Beteiligungen			
3123	Transferzahlungen von Unternehmen (inkl. Finanzunternehmen)			
3124	Transferzahlungen von Haushalte und Organisationen ohne Erwerbscharakter			
3125	Transferzahlungen vom Ausland			
3126	Investitions- und Tilgungszuschüsse zwischen Unternehmungen und Betrieben der Gebietskörperschaft und der Gebietskörperschaft			
313	Einzahlungen aus Finanzerträgen	0,00	0,00	0,00
3131	Einzahlungen aus Zinserträgen			
3133	Einzahlungen aus Gewinnentnahmen von marktbestimmten Betrieben			
3134	Sonstige Einzahlungen aus Finanzerträgen			
3135	Einzahlungen aus Dividenden/Gewinnausschüttungen			
31	Summe Einzahlungen operative Gebarung	376.642,50	400.800,00	-24.157,50
321	Auszahlungen aus Personalaufwand	0,00	0,00	0,00
3211	Auszahlungen für Personalaufwand Bezüge, Nebengebühren, und Mehrleistungsvergütungen)			
3212	Auszahlungen für gesetzliche und freiwillige Sozialaufwendungen			
3213	Auszahlungen aus sonstigem Personalaufwand			
322	Auszahlungen aus Sachaufwand (ohne Transferaufwand)	19.378,50	88.200,00	-68.821,50
3221	Auszahlungen für Gebrauchs- und Verbrauchsgüter, Handelswaren	688,87	600,00	88,87
3222	Auszahlungen für Verwaltungs- und Betriebsaufwand	12.678,31	14.700,00	-2.021,69
3223	Auszahlungen für Leasing- und Mietaufwand			
3224	Auszahlungen für Instandhaltung	1.138,80	6.000,00	-4.861,20
3225	Sonstige Auszahlungen aus Sachaufwand	4.872,52	66.900,00	-62.027,48
323	Auszahlungen aus Transfers (ohne Kapitaltransfers)	16.500,00	16.500,00	0,00
3231	Transferzahlungen an Träger des öffentlichen Rechts	16.500,00	16.500,00	
3232	Transferzahlungen an Beteiligungen			
3233	Transferzahlungen an Unternehmen (inkl. Finanzunternehmen)			

Öffentliche Ordnung und Sicherheit (Gruppe 1)

MVAG	Mittelverwendungs- und aufbringungsgruppen (1. und 2. Ebene)	RA 2021	VA 2021	RA - VA
3234	Transferzahlungen an Haushalte und Organisationen ohne Erwerbscharakter			
3235	Transferzahlungen an das Ausland			
3236	Investitions- und Tilgungszuschüsse zwischen Unternehmungen und Betrieben der Gebietskörperschaft und der Gebietskörperschaft			
324	Auszahlungen aus Finanzaufwand	0,00	0,00	0,00
3241	Auszahlungen für Zinsaufwand, für Finanzierungsleasing, für Forderungskauf, für Finanzschulden und derivative Finanzinstrumente m			
3242	Auszahlungen für Zinsen aus derivativen Finanzinstrumenten ohne Grundgeschäft			
3243	Auszahlung aus Gewinnentnahmen von marktbestimmten Betrieben			
3244	Sonstige Auszahlungen aus Finanzaufwendungen			
32	Summe Auszahlungen operative Gebarung	35.878,50	104.700,00	-68.821,50
SA1	Saldo (1) Geldfluss aus der Operativen Gebarung (31 – 32)	340.764,00	296.100,00	44.664,00
331	Einzahlungen aus der Investitionstätigkeit	0,00	0,00	0,00
3311	Einzahlungen aus der Veräußerung von immateriellem Vermögen			
3312	Einzahlungen aus der Veräußerung von Grundstücken und Grundstückeinrichtungen			
3313	Einzahlungen aus der Veräußerung von Gebäuden und Bauten			
3314	Einzahlungen aus der Veräußerung von technischen Anlagen, Fahrzeuge und Maschinen			
3315	Einzahlungen aus der Veräußerung von Amts-, Betriebs- und Geschäftsausstattung			
3316	Einzahlungen aus der Veräußerung von Kulturgütern			
3317	Einzahlungen aus der Veräußerung von Beteiligungen			
332	Einzahlungen aus der Rückzahlung von Darlehen sowie gewährten Vorschüssen	0,00	0,00	0,00
3321	Einzahlungen aus Darlehen an Träger des öffentlichen Rechts			
3322	Einzahlungen aus Darlehen an Beteiligungen			
3323	Einzahlungen aus Darlehen an Unternehmen und Haushalte			
3325	Einzahlungen aus Vorschüssen und Anzahlungen			
333	Einzahlungen aus Kapitaltransfers	0,00	30.000,00	-30.000,00
3331	Kapitaltransferzahlungen von Trägern des öffentlichen Rechts		30.000,00	-30.000,00
3332	Kapitaltransferzahlungen von Beteiligungen			
3333	Kapitaltransferzahlungen von Unternehmen			
3334	Kapitaltransferzahlungen von Haushalten und Organisationen ohne Erwerbscharakter			
3335	Kapitaltransferzahlungen vom Ausland			
33	Summe Einzahlungen investive Gebarung	0,00	30.000,00	-30.000,00
341	Auszahlungen aus der Investitionstätigkeit	5.252,88	442.800,00	-437.547,12
3411	Auszahlungen für den Erwerb von immateriellem Vermögen			

Öffentliche Ordnung und Sicherheit (Gruppe 1)

MVAG	Mittelverwendungs- und aufbringungsgruppen (1. und 2. Ebene)	RA 2021	VA 2021	RA - VA
3412	Auszahlungen für den Erwerb von Grundstücken und Grundstückseinrichtungen			
3413	Auszahlungen für den Erwerb von Gebäuden und Bauten	2.499,94	22.000,00	-19.500,06
3414	Auszahlungen für den Erwerb von technischen Anlagen, Fahrzeuge und Maschinen		420.800,00	-420.800,00
3415	Auszahlungen für den Erwerb von Amts-, Betriebs- und Geschäftsausstattung	2.752,94		2.752,94
3416	Auszahlungen für den Erwerb von Kulturgütern			
3417	Auszahlungen für den Erwerb von Beteiligungen			
342	Auszahlungen von gewährten Darlehen sowie gewährten Vorschüssen	0,00	0,00	0,00
3421	Auszahlung von Darlehen an Träger des öffentlichen Rechts			
3422	Auszahlung von Darlehen an Beteiligungen			
3423	Auszahlung von Darlehen an Unternehmen und Haushalte			
3425	Auszahlungen von Vorschüssen und Anzahlungen			
343	Auszahlungen aus Kapitaltransfers	0,00	0,00	0,00
3431	Kapitaltransferzahlungen an Träger des öffentlichen Rechts			
3432	Kapitaltransferzahlungen an Beteiligungen			
3433	Kapitaltransferzahlungen an Unternehmen (Finanzunternehmen)			
3434	Kapitaltransferzahlungen an Haushalte und Organisationen ohne Erwerbscharakter			
3435	Kapitaltransferzahlungen an das Ausland			
34	Summe Auszahlungen investive Gebarung	5.252,88	442.800,00	-437.547,12
SA2	Saldo (2) Geldfluss aus der Investiven Gebarung (33 – 34)	-5.252,88	-412.800,00	407.547,12
SA3	Saldo (3) Nettofinanzierungssaldo (Saldo 1 + Saldo 2)	335.511,12	-116.700,00	452.211,12
351	Einzahlungen aus der Aufnahme von Finanzschulden	0,00	0,00	0,00
3511	Einzahlungen aus empfangenen Darlehen von öffentlichen Körperschaften und Rechtsträgern			
3512	Einzahlungen aus empfangenen Darlehen von Beteiligungen			
3513	Einzahlungen aus empfangenen Darlehen von Unternehmen und privaten Haushalten			
3514	Einzahlungen aus Finanzschulden (Finanzunternehmen)			
353	Einzahlungen infolge eines Kapitaltausch bei derivativen Finanzinstrumenten mit Grundgeschäft	0,00	0,00	0,00
3530	Einzahlungen infolge eines Kapitaltausch bei derivativen Finanzinstrumenten mit Grundgeschäft			
355	Einzahlungen aus dem Abgang von Finanzinstrumenten	0,00	0,00	0,00
3550	Einzahlungen aus dem Abgang von Finanzinstrumenten			
35	Summe Einzahlungen aus der Finanzierungstätigkeit	0,00	0,00	0,00
361	Auszahlungen aus der Tilgung von Finanzschulden	0,00	0,00	0,00

Öffentliche Ordnung und Sicherheit (Gruppe 1)

MVAG	Mittelverwendungs- und aufbringungsgruppen (1. und 2. Ebene)	RA 2021	VA 2021	RA - VA
3611	Auszahlungen aus empfangenen Darlehen von öffentlichen Körperschaften und Rechtsträgern			
3612	Auszahlungen aus empfangenen Darlehen von Beteiligungen			
3613	Auszahlungen aus empfangenen Darlehen von Unternehmen und privaten Haushalten			
3614	Auszahlungen aus Finanzschulden			
3615	Auszahlung aus der Rückzahlung von Leasingverbindlichkeiten			
363	Auszahlungen infolge eines Kapitaltausch bei derivativen Finanzinstrumenten mit Grundgeschäft	0,00	0,00	0,00
3630	Auszahlungen infolge eines Kapitaltausch bei derivativen Finanzinstrumenten mit Grundgeschäft			
365	Auszahlungen für den Erwerb von Finanzinstrumenten	0,00	0,00	0,00
3650	Auszahlungen für den Erwerb von Finanzinstrumenten			
36	Summe Auszahlungen aus der Finanzierungstätigkeit	0,00	0,00	0,00
SA4	Saldo (4) Geldfluss aus der Finanzierungstätigkeit (35 – 36)	0,00	0,00	0,00
SA5	Saldo (5) Geldfluss aus der voranschlagswirksamen Gebarung (Saldo 3 + Saldo 4)	335.511,12	-116.700,00	452.211,12

Unterricht, Erziehung, Sport und Wissenschaft (Gruppe 2)

MVAG	Mittelverwendungs- und aufbringungsgruppen (1. und 2. Ebene)	RA 2021	VA 2021	RA - VA
311	Einzahlungen aus der operativen Verwaltungstätigkeit	191.226,23	269.500,00	-78.273,77
3111	Einzahlungen aus eigenen Abgaben			
3112	Einzahlungen aus Ertragsanteilen			
3113	Einzahlungen aus Gebühren			
3114	Einzahlungen aus Leistungen	45.900,81	39.100,00	6.800,81
3115	Einzahlungen aus Besitz und wirtschaftlicher Tätigkeit	8.102,26	3.200,00	4.902,26
3116	Einzahlungen aus Veräußerung von geringwertigen Wirtschaftsgütern (GWG) und sonstige Einzahlungen	137.223,16	227.200,00	-89.976,84
312	Einzahlungen aus Transfers (ohne Kapitaltransfers)	71.039,59	45.800,00	25.239,59
3121	Transferzahlungen von Trägern des öffentlichen Rechts	71.039,59	45.800,00	25.239,59
3122	Transferzahlungen von Beteiligungen			
3123	Transferzahlungen von Unternehmen (inkl. Finanzunternehmen)			
3124	Transferzahlungen von Haushalte und Organisationen ohne Erwerbscharakter			
3125	Transferzahlungen vom Ausland			
3126	Investitions- und Tilgungszuschüsse zwischen Unternehmungen und Betrieben der Gebietskörperschaft und der Gebietskörperschaft			
313	Einzahlungen aus Finanzerträgen	0,00	0,00	0,00
3131	Einzahlungen aus Zinserträgen			
3133	Einzahlungen aus Gewinnentnahmen von marktbestimmten Betrieben			
3134	Sonstige Einzahlungen aus Finanzerträgen			
3135	Einzahlungen aus Dividenden/Gewinnausschüttungen			
31	Summe Einzahlungen operative Gebarung	262.265,82	315.300,00	-53.034,18
321	Auszahlungen aus Personalaufwand	360.328,78	349.000,00	11.328,78
3211	Auszahlungen für Personalaufwand Bezüge, Nebengebühren, und Mehrleistungsvergütungen)	285.849,88	274.900,00	10.949,88
3212	Auszahlungen für gesetzliche und freiwillige Sozialaufwendungen	71.768,90	71.100,00	668,90
3213	Auszahlungen aus sonstigem Personalaufwand	2.710,00	3.000,00	-290,00
322	Auszahlungen aus Sachaufwand (ohne Transferaufwand)	704.587,26	780.600,00	-76.012,74
3221	Auszahlungen für Gebrauchs- und Verbrauchsgüter, Handelswaren	48.985,73	49.800,00	-814,27
3222	Auszahlungen für Verwaltungs- und Betriebsaufwand	81.263,76	80.500,00	763,76
3223	Auszahlungen für Leasing- und Mietaufwand	2.414,40	5.900,00	-3.485,60
3224	Auszahlungen für Instandhaltung	29.687,77	25.400,00	4.287,77
3225	Sonstige Auszahlungen aus Sachaufwand	542.235,60	619.000,00	-76.764,40
323	Auszahlungen aus Transfers (ohne Kapitaltransfers)	268.483,04	276.300,00	-7.816,96
3231	Transferzahlungen an Träger des öffentlichen Rechts	260.141,34	265.500,00	-5.358,66
3232	Transferzahlungen an Beteiligungen			
3233	Transferzahlungen an Unternehmen (inkl. Finanzunternehmen)			

Unterricht, Erziehung, Sport und Wissenschaft (Gruppe 2)

MVAG	Mittelverwendungs- und aufbringungsgruppen (1. und 2. Ebene)	RA 2021	VA 2021	RA - VA
3234	Transferzahlungen an Haushalte und Organisationen ohne Erwerbscharakter	8.341,70	10.800,00	-2.458,30
3235	Transferzahlungen an das Ausland			
3236	Investitions- und Tilgungszuschüsse zwischen Unternehmungen und Betrieben der Gebietskörperschaft und der Gebietskörperschaft			
324	Auszahlungen aus Finanzaufwand	29.762,56	37.900,00	-8.137,44
3241	Auszahlungen für Zinsaufwand, für Finanzierungsleasing, für Forderungskauf, für Finanzschulden und derivative Finanzinstrumente m	29.762,56	37.900,00	-8.137,44
3242	Auszahlungen für Zinsen aus derivativen Finanzinstrumenten ohne Grundgeschäft			
3243	Auszahlung aus Gewinnentnahmen von marktbestimmten Betrieben			
3244	Sonstige Auszahlungen aus Finanzaufwendungen			
32	Summe Auszahlungen operative Gebarung	1.363.161,64	1.443.800,00	-80.638,36
SA1	Saldo (1) Geldfluss aus der Operativen Gebarung (31 – 32)	-1.100.895,82	-1.128.500,00	27.604,18
331	Einzahlungen aus der Investitionstätigkeit	0,00	0,00	0,00
3311	Einzahlungen aus der Veräußerung von immateriellem Vermögen			
3312	Einzahlungen aus der Veräußerung von Grundstücken und Grundstückeinrichtungen			
3313	Einzahlungen aus der Veräußerung von Gebäuden und Bauten			
3314	Einzahlungen aus der Veräußerung von technischen Anlagen, Fahrzeuge und Maschinen			
3315	Einzahlungen aus der Veräußerung von Amts-, Betriebs- und Geschäftsausstattung			
3316	Einzahlungen aus der Veräußerung von Kulturgütern			
3317	Einzahlungen aus der Veräußerung von Beteiligungen			
332	Einzahlungen aus der Rückzahlung von Darlehen sowie gewährten Vorschüssen	0,00	0,00	0,00
3321	Einzahlungen aus Darlehen an Träger des öffentlichen Rechts			
3322	Einzahlungen aus Darlehen an Beteiligungen			
3323	Einzahlungen aus Darlehen an Unternehmen und Haushalte			
3325	Einzahlungen aus Vorschüssen und Anzahlungen			
333	Einzahlungen aus Kapitaltransfers	368.041,59	383.000,00	-14.958,41
3331	Kapitaltransferzahlungen von Trägern des öffentlichen Rechts	368.041,59	378.000,00	-9.958,41
3332	Kapitaltransferzahlungen von Beteiligungen			
3333	Kapitaltransferzahlungen von Unternehmen			
3334	Kapitaltransferzahlungen von Haushalten und Organisationen ohne Erwerbscharakter		5.000,00	-5.000,00
3335	Kapitaltransferzahlungen vom Ausland			
33	Summe Einzahlungen investive Gebarung	368.041,59	383.000,00	-14.958,41
341	Auszahlungen aus der Investitionstätigkeit	194.566,13	214.600,00	-20.033,87
3411	Auszahlungen für den Erwerb von immateriellem Vermögen			

Unterricht, Erziehung, Sport und Wissenschaft (Gruppe 2)

MVAG	Mittelverwendungs- und aufbringungsgruppen (1. und 2. Ebene)	RA 2021	VA 2021	RA - VA
3412	Auszahlungen für den Erwerb von Grundstücken und Grundstückseinrichtungen	138.187,64	190.000,00	-51.812,36
3413	Auszahlungen für den Erwerb von Gebäuden und Bauten	42.180,00	12.000,00	30.180,00
3414	Auszahlungen für den Erwerb von technischen Anlagen, Fahrzeuge und Maschinen			
3415	Auszahlungen für den Erwerb von Amts-, Betriebs- und Geschäftsausstattung	14.198,49	12.600,00	1.598,49
3416	Auszahlungen für den Erwerb von Kulturgütern			
3417	Auszahlungen für den Erwerb von Beteiligungen			
342	Auszahlungen von gewährten Darlehen sowie gewährten Vorschüssen	0,00	0,00	0,00
3421	Auszahlung von Darlehen an Träger des öffentlichen Rechts			
3422	Auszahlung von Darlehen an Beteiligungen			
3423	Auszahlung von Darlehen an Unternehmen und Haushalte			
3425	Auszahlungen von Vorschüssen und Anzahlungen			
343	Auszahlungen aus Kapitaltransfers	0,00	0,00	0,00
3431	Kapitaltransferzahlungen an Träger des öffentlichen Rechts			
3432	Kapitaltransferzahlungen an Beteiligungen			
3433	Kapitaltransferzahlungen an Unternehmen (Finanzunternehmen)			
3434	Kapitaltransferzahlungen an Haushalte und Organisationen ohne Erwerbscharakter			
3435	Kapitaltransferzahlungen an das Ausland			
34	Summe Auszahlungen investive Gebarung	194.566,13	214.600,00	-20.033,87
SA2	Saldo (2) Geldfluss aus der Investiven Gebarung (33 – 34)	173.475,46	168.400,00	5.075,46
SA3	Saldo (3) Nettofinanzierungssaldo (Saldo 1 + Saldo 2)	-927.420,36	-960.100,00	32.679,64
351	Einzahlungen aus der Aufnahme von Finanzschulden	0,00	0,00	0,00
3511	Einzahlungen aus empfangenen Darlehen von öffentlichen Körperschaften und Rechtsträgern			
3512	Einzahlungen aus empfangenen Darlehen von Beteiligungen			
3513	Einzahlungen aus empfangenen Darlehen von Unternehmen und privaten Haushalten			
3514	Einzahlungen aus Finanzschulden (Finanzunternehmen)			
353	Einzahlungen infolge eines Kapitaltausch bei derivativen Finanzinstrumenten mit Grundgeschäft	0,00	0,00	0,00
3530	Einzahlungen infolge eines Kapitaltausch bei derivativen Finanzinstrumenten mit Grundgeschäft			
355	Einzahlungen aus dem Abgang von Finanzinstrumenten	0,00	0,00	0,00
3550	Einzahlungen aus dem Abgang von Finanzinstrumenten			
35	Summe Einzahlungen aus der Finanzierungstätigkeit	0,00	0,00	0,00
361	Auszahlungen aus der Tilgung von Finanzschulden	277.678,18	274.200,00	3.478,18

Unterricht, Erziehung, Sport und Wissenschaft (Gruppe 2)

MVAG	Mittelverwendungs- und aufbringungsgruppen (1. und 2. Ebene)	RA 2021	VA 2021	RA - VA
3611	Auszahlungen aus empfangenen Darlehen von öffentlichen Körperschaften und Rechtsträgern			
3612	Auszahlungen aus empfangenen Darlehen von Beteiligungen			
3613	Auszahlungen aus empfangenen Darlehen von Unternehmen und privaten Haushalten			
3614	Auszahlungen aus Finanzschulden	277.678,18	274.200,00	3.478,18
3615	Auszahlung aus der Rückzahlung von Leasingverbindlichkeiten			
363	Auszahlungen infolge eines Kapitaltausch bei derivativen Finanzinstrumenten mit Grundgeschäft	0,00	0,00	0,00
3630	Auszahlungen infolge eines Kapitaltausch bei derivativen Finanzinstrumenten mit Grundgeschäft			
365	Auszahlungen für den Erwerb von Finanzinstrumenten	0,00	0,00	0,00
3650	Auszahlungen für den Erwerb von Finanzinstrumenten			
36	Summe Auszahlungen aus der Finanzierungstätigkeit	277.678,18	274.200,00	3.478,18
SA4	Saldo (4) Geldfluss aus der Finanzierungstätigkeit (35 – 36)	-277.678,18	-274.200,00	-3.478,18
SA5	Saldo (5) Geldfluss aus der voranschlagswirksamen Gebarung (Saldo 3 + Saldo 4)	-1.205.098,54	-1.234.300,00	29.201,46

Kunst, Kultur und Kultus (Gruppe 3)

MVAG	Mittelverwendungs- und aufbringungsgruppen (1. und 2. Ebene)	RA 2021	VA 2021	RA - VA
311	Einzahlungen aus der operativen Verwaltungstätigkeit	80,00	2.700,00	-2.620,00
3111	Einzahlungen aus eigenen Abgaben			
3112	Einzahlungen aus Ertragsanteilen			
3113	Einzahlungen aus Gebühren			
3114	Einzahlungen aus Leistungen	80,00	1.000,00	-920,00
3115	Einzahlungen aus Besitz und wirtschaftlicher Tätigkeit			
3116	Einzahlungen aus Veräußerung von geringwertigen Wirtschaftsgütern (GWG) und sonstige Einzahlungen		1.700,00	-1.700,00
312	Einzahlungen aus Transfers (ohne Kapitaltransfers)	0,00	6.000,00	-6.000,00
3121	Transferzahlungen von Trägern des öffentlichen Rechts		6.000,00	-6.000,00
3122	Transferzahlungen von Beteiligungen			
3123	Transferzahlungen von Unternehmen (inkl. Finanzunternehmen)			
3124	Transferzahlungen von Haushalte und Organisationen ohne Erwerbscharakter			
3125	Transferzahlungen vom Ausland			
3126	Investitions- und Tilgungszuschüsse zwischen Unternehmungen und Betrieben der Gebietskörperschaft und der Gebietskörperschaft			
313	Einzahlungen aus Finanzerträgen	0,00	0,00	0,00
3131	Einzahlungen aus Zinserträgen			
3133	Einzahlungen aus Gewinnentnahmen von marktbestimmten Betrieben			
3134	Sonstige Einzahlungen aus Finanzerträgen			
3135	Einzahlungen aus Dividenden/Gewinnausschüttungen			
31	Summe Einzahlungen operative Gebarung	80,00	8.700,00	-8.620,00
321	Auszahlungen aus Personalaufwand	48.283,52	45.600,00	2.683,52
3211	Auszahlungen für Personalaufwand Bezüge, Nebengebühren, und Mehrleistungsvergütungen)	40.466,27	36.400,00	4.066,27
3212	Auszahlungen für gesetzliche und freiwillige Sozialaufwendungen	7.817,25	9.200,00	-1.382,75
3213	Auszahlungen aus sonstigem Personalaufwand			
322	Auszahlungen aus Sachaufwand (ohne Transferaufwand)	14.965,83	29.300,00	-14.334,17
3221	Auszahlungen für Gebrauchs- und Verbrauchsgüter, Handelswaren			
3222	Auszahlungen für Verwaltungs- und Betriebsaufwand	7.358,65	12.900,00	-5.541,35
3223	Auszahlungen für Leasing- und Mietaufwand			
3224	Auszahlungen für Instandhaltung	4.876,54	5.600,00	-723,46
3225	Sonstige Auszahlungen aus Sachaufwand	2.730,64	10.800,00	-8.069,36
323	Auszahlungen aus Transfers (ohne Kapitaltransfers)	121.142,09	139.200,00	-18.057,91
3231	Transferzahlungen an Träger des öffentlichen Rechts	107.606,79	107.200,00	406,79
3232	Transferzahlungen an Beteiligungen			
3233	Transferzahlungen an Unternehmen (inkl. Finanzunternehmen)	5.645,40	25.000,00	-19.354,60

Kunst, Kultur und Kultus (Gruppe 3)

MVAG	Mittelverwendungs- und aufbringungsgruppen (1. und 2. Ebene)	RA 2021	VA 2021	RA - VA
3234	Transferzahlungen an Haushalte und Organisationen ohne Erwerbscharakter	7.889,90	7.000,00	889,90
3235	Transferzahlungen an das Ausland			
3236	Investitions- und Tilgungszuschüsse zwischen Unternehmungen und Betrieben der Gebietskörperschaft und der Gebietskörperschaft			
324	Auszahlungen aus Finanzaufwand	0,00	0,00	0,00
3241	Auszahlungen für Zinsaufwand, für Finanzierungsleasing, für Forderungskauf, für Finanzschulden und derivative Finanzinstrumente m			
3242	Auszahlungen für Zinsen aus derivativen Finanzinstrumenten ohne Grundgeschäft			
3243	Auszahlung aus Gewinnentnahmen von marktbestimmten Betrieben			
3244	Sonstige Auszahlungen aus Finanzaufwendungen			
32	Summe Auszahlungen operative Gebarung	184.391,44	214.100,00	-29.708,56
SA1	Saldo (1) Geldfluss aus der Operativen Gebarung (31 – 32)	-184.311,44	-205.400,00	21.088,56
331	Einzahlungen aus der Investitionstätigkeit	0,00	0,00	0,00
3311	Einzahlungen aus der Veräußerung von immateriellem Vermögen			
3312	Einzahlungen aus der Veräußerung von Grundstücken und Grundstückeinrichtungen			
3313	Einzahlungen aus der Veräußerung von Gebäuden und Bauten			
3314	Einzahlungen aus der Veräußerung von technischen Anlagen, Fahrzeuge und Maschinen			
3315	Einzahlungen aus der Veräußerung von Amts-, Betriebs- und Geschäftsausstattung			
3316	Einzahlungen aus der Veräußerung von Kulturgütern			
3317	Einzahlungen aus der Veräußerung von Beteiligungen			
332	Einzahlungen aus der Rückzahlung von Darlehen sowie gewährten Vorschüssen	0,00	0,00	0,00
3321	Einzahlungen aus Darlehen an Träger des öffentlichen Rechts			
3322	Einzahlungen aus Darlehen an Beteiligungen			
3323	Einzahlungen aus Darlehen an Unternehmen und Haushalte			
3325	Einzahlungen aus Vorschüssen und Anzahlungen			
333	Einzahlungen aus Kapitaltransfers	0,00	0,00	0,00
3331	Kapitaltransferzahlungen von Trägern des öffentlichen Rechts			
3332	Kapitaltransferzahlungen von Beteiligungen			
3333	Kapitaltransferzahlungen von Unternehmen			
3334	Kapitaltransferzahlungen von Haushalten und Organisationen ohne Erwerbscharakter			
3335	Kapitaltransferzahlungen vom Ausland			
33	Summe Einzahlungen investive Gebarung	0,00	0,00	0,00
341	Auszahlungen aus der Investitionstätigkeit	5.490,50	22.000,00	-16.509,50
3411	Auszahlungen für den Erwerb von immateriellem Vermögen			

Kunst, Kultur und Kultus (Gruppe 3)

MVAG	Mittelverwendungs- und aufbringungsgruppen (1. und 2. Ebene)	RA 2021	VA 2021	RA - VA
3412	Auszahlungen für den Erwerb von Grundstücken und Grundstückseinrichtungen			
3413	Auszahlungen für den Erwerb von Gebäuden und Bauten	5.490,50	22.000,00	-16.509,50
3414	Auszahlungen für den Erwerb von technischen Anlagen, Fahrzeuge und Maschinen			
3415	Auszahlungen für den Erwerb von Amts-, Betriebs- und Geschäftsausstattung			
3416	Auszahlungen für den Erwerb von Kulturgütern			
3417	Auszahlungen für den Erwerb von Beteiligungen			
342	Auszahlungen von gewährten Darlehen sowie gewährten Vorschüssen	0,00	0,00	0,00
3421	Auszahlung von Darlehen an Träger des öffentlichen Rechts			
3422	Auszahlung von Darlehen an Beteiligungen			
3423	Auszahlung von Darlehen an Unternehmen und Haushalte			
3425	Auszahlungen von Vorschüssen und Anzahlungen			
343	Auszahlungen aus Kapitaltransfers	0,00	0,00	0,00
3431	Kapitaltransferzahlungen an Träger des öffentlichen Rechts			
3432	Kapitaltransferzahlungen an Beteiligungen			
3433	Kapitaltransferzahlungen an Unternehmen (Finanzunternehmen)			
3434	Kapitaltransferzahlungen an Haushalte und Organisationen ohne Erwerbscharakter			
3435	Kapitaltransferzahlungen an das Ausland			
34	Summe Auszahlungen investive Gebarung	5.490,50	22.000,00	-16.509,50
SA2	Saldo (2) Geldfluss aus der Investiven Gebarung (33 – 34)	-5.490,50	-22.000,00	16.509,50
SA3	Saldo (3) Nettofinanzierungssaldo (Saldo 1 + Saldo 2)	-189.801,94	-227.400,00	37.598,06
351	Einzahlungen aus der Aufnahme von Finanzschulden	0,00	0,00	0,00
3511	Einzahlungen aus empfangenen Darlehen von öffentlichen Körperschaften und Rechtsträgern			
3512	Einzahlungen aus empfangenen Darlehen von Beteiligungen			
3513	Einzahlungen aus empfangenen Darlehen von Unternehmen und privaten Haushalten			
3514	Einzahlungen aus Finanzschulden (Finanzunternehmen)			
353	Einzahlungen infolge eines Kapitaltausch bei derivativen Finanzinstrumenten mit Grundgeschäft	0,00	0,00	0,00
3530	Einzahlungen infolge eines Kapitaltausch bei derivativen Finanzinstrumenten mit Grundgeschäft			
355	Einzahlungen aus dem Abgang von Finanzinstrumenten	0,00	0,00	0,00
3550	Einzahlungen aus dem Abgang von Finanzinstrumenten			
35	Summe Einzahlungen aus der Finanzierungstätigkeit	0,00	0,00	0,00
361	Auszahlungen aus der Tilgung von Finanzschulden	0,00	0,00	0,00

Kunst, Kultur und Kultus (Gruppe 3)

MVAG	Mittelverwendungs- und aufbringungsgruppen (1. und 2. Ebene)	RA 2021	VA 2021	RA - VA
3611	Auszahlungen aus empfangenen Darlehen von öffentlichen Körperschaften und Rechtsträgern			
3612	Auszahlungen aus empfangenen Darlehen von Beteiligungen			
3613	Auszahlungen aus empfangenen Darlehen von Unternehmen und privaten Haushalten			
3614	Auszahlungen aus Finanzschulden			
3615	Auszahlung aus der Rückzahlung von Leasingverbindlichkeiten			
363	Auszahlungen infolge eines Kapitaltausch bei derivativen Finanzinstrumenten mit Grundgeschäft	0,00	0,00	0,00
3630	Auszahlungen infolge eines Kapitaltausch bei derivativen Finanzinstrumenten mit Grundgeschäft			
365	Auszahlungen für den Erwerb von Finanzinstrumenten	0,00	0,00	0,00
3650	Auszahlungen für den Erwerb von Finanzinstrumenten			
36	Summe Auszahlungen aus der Finanzierungstätigkeit	0,00	0,00	0,00
SA4	Saldo (4) Geldfluss aus der Finanzierungstätigkeit (35 – 36)	0,00	0,00	0,00
SA5	Saldo (5) Geldfluss aus der voranschlagswirksamen Gebarung (Saldo 3 + Saldo 4)	-189.801,94	-227.400,00	37.598,06

Soziale Wohlfahrt und Wohnbauförderung (Gruppe 4)

MVAG	Mittelverwendungs- und aufbringungsgruppen (1. und 2. Ebene)	RA 2021	VA 2021	RA - VA
311	Einzahlungen aus der operativen Verwaltungstätigkeit	0,00	300,00	-300,00
3111	Einzahlungen aus eigenen Abgaben			
3112	Einzahlungen aus Ertragsanteilen			
3113	Einzahlungen aus Gebühren			
3114	Einzahlungen aus Leistungen			
3115	Einzahlungen aus Besitz und wirtschaftlicher Tätigkeit			
3116	Einzahlungen aus Veräußerung von geringwertigen Wirtschaftsgütern (GWG) und sonstige Einzahlungen		300,00	-300,00
312	Einzahlungen aus Transfers (ohne Kapitaltransfers)	0,00	0,00	0,00
3121	Transferzahlungen von Trägern des öffentlichen Rechts			
3122	Transferzahlungen von Beteiligungen			
3123	Transferzahlungen von Unternehmen (inkl. Finanzunternehmen)			
3124	Transferzahlungen von Haushalte und Organisationen ohne Erwerbscharakter			
3125	Transferzahlungen vom Ausland			
3126	Investitions- und Tilgungszuschüsse zwischen Unternehmungen und Betrieben der Gebietskörperschaft und der Gebietskörperschaft			
313	Einzahlungen aus Finanzerträgen	0,00	0,00	0,00
3131	Einzahlungen aus Zinserträgen			
3133	Einzahlungen aus Gewinnentnahmen von marktbestimmten Betrieben			
3134	Sonstige Einzahlungen aus Finanzerträgen			
3135	Einzahlungen aus Dividenden/Gewinnausschüttungen			
31	Summe Einzahlungen operative Gebarung	0,00	300,00	-300,00
321	Auszahlungen aus Personalaufwand	0,00	0,00	0,00
3211	Auszahlungen für Personalaufwand Bezüge, Nebengebühren, und Mehrleistungsvergütungen)			
3212	Auszahlungen für gesetzliche und freiwillige Sozialaufwendungen			
3213	Auszahlungen aus sonstigem Personalaufwand			
322	Auszahlungen aus Sachaufwand (ohne Transferaufwand)	13.076,72	17.500,00	-4.423,28
3221	Auszahlungen für Gebrauchs- und Verbrauchsgüter, Handelswaren	5.082,83	7.400,00	-2.317,17
3222	Auszahlungen für Verwaltungs- und Betriebsaufwand	1.053,00	2.000,00	-947,00
3223	Auszahlungen für Leasing- und Mietaufwand	1.452,09	1.600,00	-147,91
3224	Auszahlungen für Instandhaltung			
3225	Sonstige Auszahlungen aus Sachaufwand	5.488,80	6.500,00	-1.011,20
323	Auszahlungen aus Transfers (ohne Kapitaltransfers)	671.165,57	658.800,00	12.365,57
3231	Transferzahlungen an Träger des öffentlichen Rechts	653.255,22	629.000,00	24.255,22
3232	Transferzahlungen an Beteiligungen			
3233	Transferzahlungen an Unternehmen (inkl. Finanzunternehmen)			

Soziale Wohlfahrt und Wohnbauförderung (Gruppe 4)

MVAG	Mittelverwendungs- und aufbringungsgruppen (1. und 2. Ebene)	RA 2021	VA 2021	RA - VA
3234	Transferzahlungen an Haushalte und Organisationen ohne Erwerbscharakter	17.910,35	29.800,00	-11.889,65
3235	Transferzahlungen an das Ausland			
3236	Investitions- und Tilgungszuschüsse zwischen Unternehmungen und Betrieben der Gebietskörperschaft und der Gebietskörperschaft			
324	Auszahlungen aus Finanzaufwand	0,00	0,00	0,00
3241	Auszahlungen für Zinsaufwand, für Finanzierungsleasing, für Forderungskauf, für Finanzschulden und derivative Finanzinstrumente m			
3242	Auszahlungen für Zinsen aus derivativen Finanzinstrumenten ohne Grundgeschäft			
3243	Auszahlung aus Gewinnentnahmen von marktbestimmten Betrieben			
3244	Sonstige Auszahlungen aus Finanzaufwendungen			
32	Summe Auszahlungen operative Gebarung	684.242,29	676.300,00	7.942,29
SA1	Saldo (1) Geldfluss aus der Operativen Gebarung (31 – 32)	-684.242,29	-676.000,00	-8.242,29
331	Einzahlungen aus der Investitionstätigkeit	0,00	0,00	0,00
3311	Einzahlungen aus der Veräußerung von immateriellem Vermögen			
3312	Einzahlungen aus der Veräußerung von Grundstücken und Grundstückeinrichtungen			
3313	Einzahlungen aus der Veräußerung von Gebäuden und Bauten			
3314	Einzahlungen aus der Veräußerung von technischen Anlagen, Fahrzeuge und Maschinen			
3315	Einzahlungen aus der Veräußerung von Amts-, Betriebs- und Geschäftsausstattung			
3316	Einzahlungen aus der Veräußerung von Kulturgütern			
3317	Einzahlungen aus der Veräußerung von Beteiligungen			
332	Einzahlungen aus der Rückzahlung von Darlehen sowie gewährten Vorschüssen	0,00	0,00	0,00
3321	Einzahlungen aus Darlehen an Träger des öffentlichen Rechts			
3322	Einzahlungen aus Darlehen an Beteiligungen			
3323	Einzahlungen aus Darlehen an Unternehmen und Haushalte			
3325	Einzahlungen aus Vorschüssen und Anzahlungen			
333	Einzahlungen aus Kapitaltransfers	0,00	0,00	0,00
3331	Kapitaltransferzahlungen von Trägern des öffentlichen Rechts			
3332	Kapitaltransferzahlungen von Beteiligungen			
3333	Kapitaltransferzahlungen von Unternehmen			
3334	Kapitaltransferzahlungen von Haushalten und Organisationen ohne Erwerbscharakter			
3335	Kapitaltransferzahlungen vom Ausland			
33	Summe Einzahlungen investive Gebarung	0,00	0,00	0,00
341	Auszahlungen aus der Investitionstätigkeit	0,00	0,00	0,00
3411	Auszahlungen für den Erwerb von immateriellem Vermögen			

Soziale Wohlfahrt und Wohnbauförderung (Gruppe 4)

MVAG	Mittelverwendungs- und aufbringungsgruppen (1. und 2. Ebene)	RA 2021	VA 2021	RA - VA
3412	Auszahlungen für den Erwerb von Grundstücken und Grundstückseinrichtungen			
3413	Auszahlungen für den Erwerb von Gebäuden und Bauten			
3414	Auszahlungen für den Erwerb von technischen Anlagen, Fahrzeuge und Maschinen			
3415	Auszahlungen für den Erwerb von Amts-, Betriebs- und Geschäftsausstattung			
3416	Auszahlungen für den Erwerb von Kulturgütern			
3417	Auszahlungen für den Erwerb von Beteiligungen			
342	Auszahlungen von gewährten Darlehen sowie gewährten Vorschüssen	0,00	0,00	0,00
3421	Auszahlung von Darlehen an Träger des öffentlichen Rechts			
3422	Auszahlung von Darlehen an Beteiligungen			
3423	Auszahlung von Darlehen an Unternehmen und Haushalte			
3425	Auszahlungen von Vorschüssen und Anzahlungen			
343	Auszahlungen aus Kapitaltransfers	0,00	0,00	0,00
3431	Kapitaltransferzahlungen an Träger des öffentlichen Rechts			
3432	Kapitaltransferzahlungen an Beteiligungen			
3433	Kapitaltransferzahlungen an Unternehmen (Finanzunternehmen)			
3434	Kapitaltransferzahlungen an Haushalte und Organisationen ohne Erwerbscharakter			
3435	Kapitaltransferzahlungen an das Ausland			
34	Summe Auszahlungen investive Gebarung	0,00	0,00	0,00
SA2	Saldo (2) Geldfluss aus der Investiven Gebarung (33 – 34)	0,00	0,00	0,00
SA3	Saldo (3) Nettofinanzierungssaldo (Saldo 1 + Saldo 2)	-684.242,29	-676.000,00	-8.242,29
351	Einzahlungen aus der Aufnahme von Finanzschulden	0,00	0,00	0,00
3511	Einzahlungen aus empfangenen Darlehen von öffentlichen Körperschaften und Rechtsträgern			
3512	Einzahlungen aus empfangenen Darlehen von Beteiligungen			
3513	Einzahlungen aus empfangenen Darlehen von Unternehmen und privaten Haushalten			
3514	Einzahlungen aus Finanzschulden (Finanzunternehmen)			
353	Einzahlungen infolge eines Kapitaltausch bei derivativen Finanzinstrumenten mit Grundgeschäft	0,00	0,00	0,00
3530	Einzahlungen infolge eines Kapitaltausch bei derivativen Finanzinstrumenten mit Grundgeschäft			
355	Einzahlungen aus dem Abgang von Finanzinstrumenten	0,00	0,00	0,00
3550	Einzahlungen aus dem Abgang von Finanzinstrumenten			
35	Summe Einzahlungen aus der Finanzierungstätigkeit	0,00	0,00	0,00
361	Auszahlungen aus der Tilgung von Finanzschulden	0,00	0,00	0,00

Soziale Wohlfahrt und Wohnbauförderung (Gruppe 4)

MVAG	Mittelverwendungs- und aufbringungsgruppen (1. und 2. Ebene)	RA 2021	VA 2021	RA - VA
3611	Auszahlungen aus empfangenen Darlehen von öffentlichen Körperschaften und Rechtsträgern			
3612	Auszahlungen aus empfangenen Darlehen von Beteiligungen			
3613	Auszahlungen aus empfangenen Darlehen von Unternehmen und privaten Haushalten			
3614	Auszahlungen aus Finanzschulden			
3615	Auszahlung aus der Rückzahlung von Leasingverbindlichkeiten			
363	Auszahlungen infolge eines Kapitaltausch bei derivativen Finanzinstrumenten mit Grundgeschäft	0,00	0,00	0,00
3630	Auszahlungen infolge eines Kapitaltausch bei derivativen Finanzinstrumenten mit Grundgeschäft			
365	Auszahlungen für den Erwerb von Finanzinstrumenten	0,00	0,00	0,00
3650	Auszahlungen für den Erwerb von Finanzinstrumenten			
36	Summe Auszahlungen aus der Finanzierungstätigkeit	0,00	0,00	0,00
SA4	Saldo (4) Geldfluss aus der Finanzierungstätigkeit (35 – 36)	0,00	0,00	0,00
SA5	Saldo (5) Geldfluss aus der voranschlagswirksamen Gebarung (Saldo 3 + Saldo 4)	-684.242,29	-676.000,00	-8.242,29

Gesundheit (Gruppe 5)

MVAG	Mittelverwendungs- und aufbringungsgruppen (1. und 2. Ebene)	RA 2021	VA 2021	RA - VA
311	Einzahlungen aus der operativen Verwaltungstätigkeit	15.441,35	28.600,00	-13.158,65
3111	Einzahlungen aus eigenen Abgaben			
3112	Einzahlungen aus Ertragsanteilen			
3113	Einzahlungen aus Gebühren			
3114	Einzahlungen aus Leistungen	3.272,05	4.800,00	-1.527,95
3115	Einzahlungen aus Besitz und wirtschaftlicher Tätigkeit			
3116	Einzahlungen aus Veräußerung von geringwertigen Wirtschaftsgütern (GWG) und sonstige Einzahlungen	12.169,30	23.800,00	-11.630,70
312	Einzahlungen aus Transfers (ohne Kapitaltransfers)	0,00	0,00	0,00
3121	Transferzahlungen von Trägern des öffentlichen Rechts			
3122	Transferzahlungen von Beteiligungen			
3123	Transferzahlungen von Unternehmen (inkl. Finanzunternehmen)			
3124	Transferzahlungen von Haushalte und Organisationen ohne Erwerbscharakter			
3125	Transferzahlungen vom Ausland			
3126	Investitions- und Tilgungszuschüsse zwischen Unternehmungen und Betrieben der Gebietskörperschaft und der Gebietskörperschaft			
313	Einzahlungen aus Finanzerträgen	0,00	0,00	0,00
3131	Einzahlungen aus Zinserträgen			
3133	Einzahlungen aus Gewinnentnahmen von marktbestimmten Betrieben			
3134	Sonstige Einzahlungen aus Finanzerträgen			
3135	Einzahlungen aus Dividenden/Gewinnausschüttungen			
31	Summe Einzahlungen operative Gebarung	15.441,35	28.600,00	-13.158,65
321	Auszahlungen aus Personalaufwand	5.151,30	6.000,00	-848,70
3211	Auszahlungen für Personalaufwand Bezüge, Nebengebühren, und Mehrleistungsvergütungen)	4.856,98	5.400,00	-543,02
3212	Auszahlungen für gesetzliche und freiwillige Sozialaufwendungen	294,32	600,00	-305,68
3213	Auszahlungen aus sonstigem Personalaufwand			
322	Auszahlungen aus Sachaufwand (ohne Transferaufwand)	18.471,12	45.100,00	-26.628,88
3221	Auszahlungen für Gebrauchs- und Verbrauchsgüter, Handelswaren	2.626,80	3.000,00	-373,20
3222	Auszahlungen für Verwaltungs- und Betriebsaufwand	4.122,39	4.200,00	-77,61
3223	Auszahlungen für Leasing- und Mietaufwand	1.068,00	1.200,00	-132,00
3224	Auszahlungen für Instandhaltung	1.638,30	3.200,00	-1.561,70
3225	Sonstige Auszahlungen aus Sachaufwand	9.015,63	33.500,00	-24.484,37
323	Auszahlungen aus Transfers (ohne Kapitaltransfers)	1.035.746,95	1.037.300,00	-1.553,05
3231	Transferzahlungen an Träger des öffentlichen Rechts	987.318,01	999.900,00	-12.581,99
3232	Transferzahlungen an Beteiligungen			
3233	Transferzahlungen an Unternehmen (inkl. Finanzunternehmen)			

Gesundheit (Gruppe 5)

MVAG	Mittelverwendungs- und aufbringungsgruppen (1. und 2. Ebene)	RA 2021	VA 2021	RA - VA
3234	Transferzahlungen an Haushalte und Organisationen ohne Erwerbscharakter	48.428,94	37.400,00	11.028,94
3235	Transferzahlungen an das Ausland			
3236	Investitions- und Tilgungszuschüsse zwischen Unternehmungen und Betrieben der Gebietskörperschaft und der Gebietskörperschaft			
324	Auszahlungen aus Finanzaufwand	0,00	0,00	0,00
3241	Auszahlungen für Zinsaufwand, für Finanzierungsleasing, für Forderungskauf, für Finanzschulden und derivative Finanzinstrumente m			
3242	Auszahlungen für Zinsen aus derivativen Finanzinstrumenten ohne Grundgeschäft			
3243	Auszahlung aus Gewinnentnahmen von marktbestimmten Betrieben			
3244	Sonstige Auszahlungen aus Finanzaufwendungen			
32	Summe Auszahlungen operative Gebarung	1.059.369,37	1.088.400,00	-29.030,63
SA1	Saldo (1) Geldfluss aus der Operativen Gebarung (31 – 32)	-1.043.928,02	-1.059.800,00	15.871,98
331	Einzahlungen aus der Investitionstätigkeit	0,00	0,00	0,00
3311	Einzahlungen aus der Veräußerung von immateriellem Vermögen			
3312	Einzahlungen aus der Veräußerung von Grundstücken und Grundstückeinrichtungen			
3313	Einzahlungen aus der Veräußerung von Gebäuden und Bauten			
3314	Einzahlungen aus der Veräußerung von technischen Anlagen, Fahrzeuge und Maschinen			
3315	Einzahlungen aus der Veräußerung von Amts-, Betriebs- und Geschäftsausstattung			
3316	Einzahlungen aus der Veräußerung von Kulturgütern			
3317	Einzahlungen aus der Veräußerung von Beteiligungen			
332	Einzahlungen aus der Rückzahlung von Darlehen sowie gewährten Vorschüssen	0,00	0,00	0,00
3321	Einzahlungen aus Darlehen an Träger des öffentlichen Rechts			
3322	Einzahlungen aus Darlehen an Beteiligungen			
3323	Einzahlungen aus Darlehen an Unternehmen und Haushalte			
3325	Einzahlungen aus Vorschüssen und Anzahlungen			
333	Einzahlungen aus Kapitaltransfers	1.000,00	0,00	1.000,00
3331	Kapitaltransferzahlungen von Trägern des öffentlichen Rechts			
3332	Kapitaltransferzahlungen von Beteiligungen			
3333	Kapitaltransferzahlungen von Unternehmen	1.000,00		1.000,00
3334	Kapitaltransferzahlungen von Haushalten und Organisationen ohne Erwerbscharakter			
3335	Kapitaltransferzahlungen vom Ausland			
33	Summe Einzahlungen investive Gebarung	1.000,00	0,00	1.000,00
341	Auszahlungen aus der Investitionstätigkeit	0,00	10.000,00	-10.000,00
3411	Auszahlungen für den Erwerb von immateriellem Vermögen			

Gesundheit (Gruppe 5)

MVAG	Mittelverwendungs- und aufbringungsgruppen (1. und 2. Ebene)	RA 2021	VA 2021	RA - VA
3412	Auszahlungen für den Erwerb von Grundstücken und Grundstückseinrichtungen			
3413	Auszahlungen für den Erwerb von Gebäuden und Bauten		10.000,00	-10.000,00
3414	Auszahlungen für den Erwerb von technischen Anlagen, Fahrzeuge und Maschinen			
3415	Auszahlungen für den Erwerb von Amts-, Betriebs- und Geschäftsausstattung			
3416	Auszahlungen für den Erwerb von Kulturgütern			
3417	Auszahlungen für den Erwerb von Beteiligungen			
342	Auszahlungen von gewährten Darlehen sowie gewährten Vorschüssen	0,00	0,00	0,00
3421	Auszahlung von Darlehen an Träger des öffentlichen Rechts			
3422	Auszahlung von Darlehen an Beteiligungen			
3423	Auszahlung von Darlehen an Unternehmen und Haushalte			
3425	Auszahlungen von Vorschüssen und Anzahlungen			
343	Auszahlungen aus Kapitaltransfers	0,00	0,00	0,00
3431	Kapitaltransferzahlungen an Träger des öffentlichen Rechts			
3432	Kapitaltransferzahlungen an Beteiligungen			
3433	Kapitaltransferzahlungen an Unternehmen (Finanzunternehmen)			
3434	Kapitaltransferzahlungen an Haushalte und Organisationen ohne Erwerbscharakter			
3435	Kapitaltransferzahlungen an das Ausland			
34	Summe Auszahlungen investive Gebarung	0,00	10.000,00	-10.000,00
SA2	Saldo (2) Geldfluss aus der Investiven Gebarung (33 – 34)	1.000,00	-10.000,00	11.000,00
SA3	Saldo (3) Nettofinanzierungssaldo (Saldo 1 + Saldo 2)	-1.042.928,02	-1.069.800,00	26.871,98
351	Einzahlungen aus der Aufnahme von Finanzschulden	0,00	0,00	0,00
3511	Einzahlungen aus empfangenen Darlehen von öffentlichen Körperschaften und Rechtsträgern			
3512	Einzahlungen aus empfangenen Darlehen von Beteiligungen			
3513	Einzahlungen aus empfangenen Darlehen von Unternehmen und privaten Haushalten			
3514	Einzahlungen aus Finanzschulden (Finanzunternehmen)			
353	Einzahlungen infolge eines Kapitaltausch bei derivativen Finanzinstrumenten mit Grundgeschäft	0,00	0,00	0,00
3530	Einzahlungen infolge eines Kapitaltausch bei derivativen Finanzinstrumenten mit Grundgeschäft			
355	Einzahlungen aus dem Abgang von Finanzinstrumenten	0,00	0,00	0,00
3550	Einzahlungen aus dem Abgang von Finanzinstrumenten			
35	Summe Einzahlungen aus der Finanzierungstätigkeit	0,00	0,00	0,00
361	Auszahlungen aus der Tilgung von Finanzschulden	0,00	0,00	0,00

Gesundheit (Gruppe 5)

MVAG	Mittelverwendungs- und aufbringungsgruppen (1. und 2. Ebene)	RA 2021	VA 2021	RA - VA
3611	Auszahlungen aus empfangenen Darlehen von öffentlichen Körperschaften und Rechtsträgern			
3612	Auszahlungen aus empfangenen Darlehen von Beteiligungen			
3613	Auszahlungen aus empfangenen Darlehen von Unternehmen und privaten Haushalten			
3614	Auszahlungen aus Finanzschulden			
3615	Auszahlung aus der Rückzahlung von Leasingverbindlichkeiten			
363	Auszahlungen infolge eines Kapitaltausch bei derivativen Finanzinstrumenten mit Grundgeschäft	0,00	0,00	0,00
3630	Auszahlungen infolge eines Kapitaltausch bei derivativen Finanzinstrumenten mit Grundgeschäft			
365	Auszahlungen für den Erwerb von Finanzinstrumenten	0,00	0,00	0,00
3650	Auszahlungen für den Erwerb von Finanzinstrumenten			
36	Summe Auszahlungen aus der Finanzierungstätigkeit	0,00	0,00	0,00
SA4	Saldo (4) Geldfluss aus der Finanzierungstätigkeit (35 – 36)	0,00	0,00	0,00
SA5	Saldo (5) Geldfluss aus der voranschlagswirksamen Gebarung (Saldo 3 + Saldo 4)	-1.042.928,02	-1.069.800,00	26.871,98

Straßen- und Wasserbau, Verkehr (Gruppe 6)

MVAG	Mittelverwendungs- und aufbringungsgruppen (1. und 2. Ebene)	RA 2021	VA 2021	RA - VA
311	Einzahlungen aus der operativen Verwaltungstätigkeit	154.113,88	336.900,00	-182.786,12
3111	Einzahlungen aus eigenen Abgaben			
3112	Einzahlungen aus Ertragsanteilen			
3113	Einzahlungen aus Gebühren			
3114	Einzahlungen aus Leistungen			
3115	Einzahlungen aus Besitz und wirtschaftlicher Tätigkeit			
3116	Einzahlungen aus Veräußerung von geringwertigen Wirtschaftsgütern (GWG) und sonstige Einzahlungen	154.113,88	336.900,00	-182.786,12
312	Einzahlungen aus Transfers (ohne Kapitaltransfers)	180.315,69	115.000,00	65.315,69
3121	Transferzahlungen von Trägern des öffentlichen Rechts	171.638,69	110.000,00	61.638,69
3122	Transferzahlungen von Beteiligungen			
3123	Transferzahlungen von Unternehmen (inkl. Finanzunternehmen)			
3124	Transferzahlungen von Haushalte und Organisationen ohne Erwerbscharakter	8.677,00	5.000,00	3.677,00
3125	Transferzahlungen vom Ausland			
3126	Investitions- und Tilgungszuschüsse zwischen Unternehmungen und Betrieben der Gebietskörperschaft und der Gebietskörperschaft			
313	Einzahlungen aus Finanzerträgen	0,00	0,00	0,00
3131	Einzahlungen aus Zinserträgen			
3133	Einzahlungen aus Gewinnentnahmen von marktbestimmten Betrieben			
3134	Sonstige Einzahlungen aus Finanzerträgen			
3135	Einzahlungen aus Dividenden/Gewinnausschüttungen			
31	Summe Einzahlungen operative Gebarung	334.429,57	451.900,00	-117.470,43
321	Auszahlungen aus Personalaufwand	0,00	0,00	0,00
3211	Auszahlungen für Personalaufwand Bezüge, Nebengebühren, und Mehrleistungsvergütungen)			
3212	Auszahlungen für gesetzliche und freiwillige Sozialaufwendungen			
3213	Auszahlungen aus sonstigem Personalaufwand			
322	Auszahlungen aus Sachaufwand (ohne Transferaufwand)	176.088,52	355.000,00	-178.911,48
3221	Auszahlungen für Gebrauchs- und Verbrauchsgüter, Handelswaren	2.415,61	3.000,00	-584,39
3222	Auszahlungen für Verwaltungs- und Betriebsaufwand	232,05	800,00	-567,95
3223	Auszahlungen für Leasing- und Mietaufwand			
3224	Auszahlungen für Instandhaltung	14.455,06	10.000,00	4.455,06
3225	Sonstige Auszahlungen aus Sachaufwand	158.985,80	341.200,00	-182.214,20
323	Auszahlungen aus Transfers (ohne Kapitaltransfers)	6.480,00	6.500,00	-20,00
3231	Transferzahlungen an Träger des öffentlichen Rechts	6.480,00	6.500,00	-20,00
3232	Transferzahlungen an Beteiligungen			
3233	Transferzahlungen an Unternehmen (inkl. Finanzunternehmen)			

Straßen- und Wasserbau, Verkehr (Gruppe 6)

MVAG	Mittelverwendungs- und aufbringungsgruppen (1. und 2. Ebene)	RA 2021	VA 2021	RA - VA
3234	Transferzahlungen an Haushalte und Organisationen ohne Erwerbscharakter			
3235	Transferzahlungen an das Ausland			
3236	Investitions- und Tilgungszuschüsse zwischen Unternehmungen und Betrieben der Gebietskörperschaft und der Gebietskörperschaft			
324	Auszahlungen aus Finanzaufwand	0,00	0,00	0,00
3241	Auszahlungen für Zinsaufwand, für Finanzierungsleasing, für Forderungskauf, für Finanzschulden und derivative Finanzinstrumente m			
3242	Auszahlungen für Zinsen aus derivativen Finanzinstrumenten ohne Grundgeschäft			
3243	Auszahlung aus Gewinnentnahmen von marktbestimmten Betrieben			
3244	Sonstige Auszahlungen aus Finanzaufwendungen			
32	Summe Auszahlungen operative Gebarung	182.568,52	361.500,00	-178.931,48
SA1	Saldo (1) Geldfluss aus der Operativen Gebarung (31 – 32)	151.861,05	90.400,00	61.461,05
331	Einzahlungen aus der Investitionstätigkeit	0,00	0,00	0,00
3311	Einzahlungen aus der Veräußerung von immateriellem Vermögen			
3312	Einzahlungen aus der Veräußerung von Grundstücken und Grundstückeinrichtungen			
3313	Einzahlungen aus der Veräußerung von Gebäuden und Bauten			
3314	Einzahlungen aus der Veräußerung von technischen Anlagen, Fahrzeuge und Maschinen			
3315	Einzahlungen aus der Veräußerung von Amts-, Betriebs- und Geschäftsausstattung			
3316	Einzahlungen aus der Veräußerung von Kulturgütern			
3317	Einzahlungen aus der Veräußerung von Beteiligungen			
332	Einzahlungen aus der Rückzahlung von Darlehen sowie gewährten Vorschüssen	0,00	0,00	0,00
3321	Einzahlungen aus Darlehen an Träger des öffentlichen Rechts			
3322	Einzahlungen aus Darlehen an Beteiligungen			
3323	Einzahlungen aus Darlehen an Unternehmen und Haushalte			
3325	Einzahlungen aus Vorschüssen und Anzahlungen			
333	Einzahlungen aus Kapitaltransfers	131.652,54	284.500,00	-152.847,46
3331	Kapitaltransferzahlungen von Trägern des öffentlichen Rechts	131.652,54	284.500,00	-152.847,46
3332	Kapitaltransferzahlungen von Beteiligungen			
3333	Kapitaltransferzahlungen von Unternehmen			
3334	Kapitaltransferzahlungen von Haushalten und Organisationen ohne Erwerbscharakter			
3335	Kapitaltransferzahlungen vom Ausland			
33	Summe Einzahlungen investive Gebarung	131.652,54	284.500,00	-152.847,46
341	Auszahlungen aus der Investitionstätigkeit	434.091,42	768.600,00	-334.508,58
3411	Auszahlungen für den Erwerb von immateriellem Vermögen			

Straßen- und Wasserbau, Verkehr (Gruppe 6)

MVAG	Mittelverwendungs- und aufbringungsgruppen (1. und 2. Ebene)	RA 2021	VA 2021	RA - VA
3412	Auszahlungen für den Erwerb von Grundstücken und Grundstückseinrichtungen	434.091,42	764.500,00	-330.408,58
3413	Auszahlungen für den Erwerb von Gebäuden und Bauten			
3414	Auszahlungen für den Erwerb von technischen Anlagen, Fahrzeuge und Maschinen			
3415	Auszahlungen für den Erwerb von Amts-, Betriebs- und Geschäftsausstattung			
3416	Auszahlungen für den Erwerb von Kulturgütern			
3417	Auszahlungen für den Erwerb von Beteiligungen		4.100,00	-4.100,00
342	Auszahlungen von gewährten Darlehen sowie gewährten Vorschüssen	0,00	0,00	0,00
3421	Auszahlung von Darlehen an Träger des öffentlichen Rechts			
3422	Auszahlung von Darlehen an Beteiligungen			
3423	Auszahlung von Darlehen an Unternehmen und Haushalte			
3425	Auszahlungen von Vorschüssen und Anzahlungen			
343	Auszahlungen aus Kapitaltransfers	0,00	0,00	0,00
3431	Kapitaltransferzahlungen an Träger des öffentlichen Rechts			
3432	Kapitaltransferzahlungen an Beteiligungen			
3433	Kapitaltransferzahlungen an Unternehmen (Finanzunternehmen)			
3434	Kapitaltransferzahlungen an Haushalte und Organisationen ohne Erwerbscharakter			
3435	Kapitaltransferzahlungen an das Ausland			
34	Summe Auszahlungen investive Gebarung	434.091,42	768.600,00	-334.508,58
SA2	Saldo (2) Geldfluss aus der Investiven Gebarung (33 – 34)	-302.438,88	-484.100,00	181.661,12
SA3	Saldo (3) Nettofinanzierungssaldo (Saldo 1 + Saldo 2)	-150.577,83	-393.700,00	243.122,17
351	Einzahlungen aus der Aufnahme von Finanzschulden	0,00	0,00	0,00
3511	Einzahlungen aus empfangenen Darlehen von öffentlichen Körperschaften und Rechtsträgern			
3512	Einzahlungen aus empfangenen Darlehen von Beteiligungen			
3513	Einzahlungen aus empfangenen Darlehen von Unternehmen und privaten Haushalten			
3514	Einzahlungen aus Finanzschulden (Finanzunternehmen)			
353	Einzahlungen infolge eines Kapitaltausch bei derivativen Finanzinstrumenten mit Grundgeschäft	0,00	0,00	0,00
3530	Einzahlungen infolge eines Kapitaltausch bei derivativen Finanzinstrumenten mit Grundgeschäft			
355	Einzahlungen aus dem Abgang von Finanzinstrumenten	0,00	0,00	0,00
3550	Einzahlungen aus dem Abgang von Finanzinstrumenten			
35	Summe Einzahlungen aus der Finanzierungstätigkeit	0,00	0,00	0,00
361	Auszahlungen aus der Tilgung von Finanzschulden	0,00	0,00	0,00

Straßen- und Wasserbau, Verkehr (Gruppe 6)

MVAG	Mittelverwendungs- und aufbringungsgruppen (1. und 2. Ebene)	RA 2021	VA 2021	RA - VA
3611	Auszahlungen aus empfangenen Darlehen von öffentlichen Körperschaften und Rechtsträgern			
3612	Auszahlungen aus empfangenen Darlehen von Beteiligungen			
3613	Auszahlungen aus empfangenen Darlehen von Unternehmen und privaten Haushalten			
3614	Auszahlungen aus Finanzschulden			
3615	Auszahlung aus der Rückzahlung von Leasingverbindlichkeiten			
363	Auszahlungen infolge eines Kapitaltausch bei derivativen Finanzinstrumenten mit Grundgeschäft	0,00	0,00	0,00
3630	Auszahlungen infolge eines Kapitaltausch bei derivativen Finanzinstrumenten mit Grundgeschäft			
365	Auszahlungen für den Erwerb von Finanzinstrumenten	0,00	0,00	0,00
3650	Auszahlungen für den Erwerb von Finanzinstrumenten			
36	Summe Auszahlungen aus der Finanzierungstätigkeit	0,00	0,00	0,00
SA4	Saldo (4) Geldfluss aus der Finanzierungstätigkeit (35 – 36)	0,00	0,00	0,00
SA5	Saldo (5) Geldfluss aus der voranschlagswirksamen Gebarung (Saldo 3 + Saldo 4)	-150.577,83	-393.700,00	243.122,17

Wirtschaftsförderung (Gruppe 7)

MVAG	Mittelverwendungs- und aufbringungsgruppen (1. und 2. Ebene)	RA 2021	VA 2021	RA - VA
311	Einzahlungen aus der operativen Verwaltungstätigkeit	45.630,30	39.100,00	6.530,30
3111	Einzahlungen aus eigenen Abgaben			
3112	Einzahlungen aus Ertragsanteilen			
3113	Einzahlungen aus Gebühren			
3114	Einzahlungen aus Leistungen			
3115	Einzahlungen aus Besitz und wirtschaftlicher Tätigkeit			
3116	Einzahlungen aus Veräußerung von geringwertigen Wirtschaftsgütern (GWG) und sonstige Einzahlungen	45.630,30	39.100,00	6.530,30
312	Einzahlungen aus Transfers (ohne Kapitaltransfers)	10.500,00	10.500,00	0,00
3121	Transferzahlungen von Trägern des öffentlichen Rechts	10.500,00	10.500,00	
3122	Transferzahlungen von Beteiligungen			
3123	Transferzahlungen von Unternehmen (inkl. Finanzunternehmen)			
3124	Transferzahlungen von Haushalte und Organisationen ohne Erwerbscharakter			
3125	Transferzahlungen vom Ausland			
3126	Investitions- und Tilgungszuschüsse zwischen Unternehmungen und Betrieben der Gebietskörperschaft und der Gebietskörperschaft			
313	Einzahlungen aus Finanzerträgen	0,00	0,00	0,00
3131	Einzahlungen aus Zinserträgen			
3133	Einzahlungen aus Gewinnentnahmen von marktbestimmten Betrieben			
3134	Sonstige Einzahlungen aus Finanzerträgen			
3135	Einzahlungen aus Dividenden/Gewinnausschüttungen			
31	Summe Einzahlungen operative Gebarung	56.130,30	49.600,00	6.530,30
321	Auszahlungen aus Personalaufwand	0,00	0,00	0,00
3211	Auszahlungen für Personalaufwand Bezüge, Nebengebühren, und Mehrleistungsvergütungen)			
3212	Auszahlungen für gesetzliche und freiwillige Sozialaufwendungen			
3213	Auszahlungen aus sonstigem Personalaufwand			
322	Auszahlungen aus Sachaufwand (ohne Transferaufwand)	57.161,61	50.000,00	7.161,61
3221	Auszahlungen für Gebrauchs- und Verbrauchsgüter, Handelswaren	621,20	4.000,00	-3.378,80
3222	Auszahlungen für Verwaltungs- und Betriebsaufwand			
3223	Auszahlungen für Leasing- und Mietaufwand			
3224	Auszahlungen für Instandhaltung	4.044,00		4.044,00
3225	Sonstige Auszahlungen aus Sachaufwand	52.496,41	46.000,00	6.496,41
323	Auszahlungen aus Transfers (ohne Kapitaltransfers)	63.424,62	60.000,00	3.424,62
3231	Transferzahlungen an Träger des öffentlichen Rechts	10.902,08	12.000,00	-1.097,92
3232	Transferzahlungen an Beteiligungen			
3233	Transferzahlungen an Unternehmen (inkl. Finanzunternehmen)	52.322,54	40.000,00	12.322,54

Wirtschaftsförderung (Gruppe 7)

MVAG	Mittelverwendungs- und aufbringungsgruppen (1. und 2. Ebene)	RA 2021	VA 2021	RA - VA
3234	Transferzahlungen an Haushalte und Organisationen ohne Erwerbscharakter	200,00	8.000,00	-7.800,00
3235	Transferzahlungen an das Ausland			
3236	Investitions- und Tilgungszuschüsse zwischen Unternehmungen und Betrieben der Gebietskörperschaft und der Gebietskörperschaft			
324	Auszahlungen aus Finanzaufwand	0,00	0,00	0,00
3241	Auszahlungen für Zinsaufwand, für Finanzierungsleasing, für Forderungskauf, für Finanzschulden und derivative Finanzinstrumente m			
3242	Auszahlungen für Zinsen aus derivativen Finanzinstrumenten ohne Grundgeschäft			
3243	Auszahlung aus Gewinnentnahmen von marktbestimmten Betrieben			
3244	Sonstige Auszahlungen aus Finanzaufwendungen			
32	Summe Auszahlungen operative Gebarung	120.586,23	110.000,00	10.586,23
SA1	Saldo (1) Geldfluss aus der Operativen Gebarung (31 – 32)	-64.455,93	-60.400,00	-4.055,93
331	Einzahlungen aus der Investitionstätigkeit	0,00	0,00	0,00
3311	Einzahlungen aus der Veräußerung von immateriellem Vermögen			
3312	Einzahlungen aus der Veräußerung von Grundstücken und Grundstückeinrichtungen			
3313	Einzahlungen aus der Veräußerung von Gebäuden und Bauten			
3314	Einzahlungen aus der Veräußerung von technischen Anlagen, Fahrzeuge und Maschinen			
3315	Einzahlungen aus der Veräußerung von Amts-, Betriebs- und Geschäftsausstattung			
3316	Einzahlungen aus der Veräußerung von Kulturgütern			
3317	Einzahlungen aus der Veräußerung von Beteiligungen			
332	Einzahlungen aus der Rückzahlung von Darlehen sowie gewährten Vorschüssen	0,00	0,00	0,00
3321	Einzahlungen aus Darlehen an Träger des öffentlichen Rechts			
3322	Einzahlungen aus Darlehen an Beteiligungen			
3323	Einzahlungen aus Darlehen an Unternehmen und Haushalte			
3325	Einzahlungen aus Vorschüssen und Anzahlungen			
333	Einzahlungen aus Kapitaltransfers	10.500,00	10.500,00	0,00
3331	Kapitaltransferzahlungen von Trägern des öffentlichen Rechts	10.500,00	10.500,00	
3332	Kapitaltransferzahlungen von Beteiligungen			
3333	Kapitaltransferzahlungen von Unternehmen			
3334	Kapitaltransferzahlungen von Haushalten und Organisationen ohne Erwerbscharakter			
3335	Kapitaltransferzahlungen vom Ausland			
33	Summe Einzahlungen investive Gebarung	10.500,00	10.500,00	0,00
341	Auszahlungen aus der Investitionstätigkeit	66.623,30	60.000,00	6.623,30
3411	Auszahlungen für den Erwerb von immateriellem Vermögen			

Wirtschaftsförderung (Gruppe 7)

MVAG	Mittelverwendungs- und aufbringungsgruppen (1. und 2. Ebene)	RA 2021	VA 2021	RA - VA
3412	Auszahlungen für den Erwerb von Grundstücken und Grundstückseinrichtungen	66.623,30	60.000,00	6.623,30
3413	Auszahlungen für den Erwerb von Gebäuden und Bauten			
3414	Auszahlungen für den Erwerb von technischen Anlagen, Fahrzeuge und Maschinen			
3415	Auszahlungen für den Erwerb von Amts-, Betriebs- und Geschäftsausstattung			
3416	Auszahlungen für den Erwerb von Kulturgütern			
3417	Auszahlungen für den Erwerb von Beteiligungen			
342	Auszahlungen von gewährten Darlehen sowie gewährten Vorschüssen	0,00	0,00	0,00
3421	Auszahlung von Darlehen an Träger des öffentlichen Rechts			
3422	Auszahlung von Darlehen an Beteiligungen			
3423	Auszahlung von Darlehen an Unternehmen und Haushalte			
3425	Auszahlungen von Vorschüssen und Anzahlungen			
343	Auszahlungen aus Kapitaltransfers	0,00	0,00	0,00
3431	Kapitaltransferzahlungen an Träger des öffentlichen Rechts			
3432	Kapitaltransferzahlungen an Beteiligungen			
3433	Kapitaltransferzahlungen an Unternehmen (Finanzunternehmen)			
3434	Kapitaltransferzahlungen an Haushalte und Organisationen ohne Erwerbscharakter			
3435	Kapitaltransferzahlungen an das Ausland			
34	Summe Auszahlungen investive Gebarung	66.623,30	60.000,00	6.623,30
SA2	Saldo (2) Geldfluss aus der Investiven Gebarung (33 – 34)	-56.123,30	-49.500,00	-6.623,30
SA3	Saldo (3) Nettofinanzierungssaldo (Saldo 1 + Saldo 2)	-120.579,23	-109.900,00	-10.679,23
351	Einzahlungen aus der Aufnahme von Finanzschulden	0,00	0,00	0,00
3511	Einzahlungen aus empfangenen Darlehen von öffentlichen Körperschaften und Rechtsträgern			
3512	Einzahlungen aus empfangenen Darlehen von Beteiligungen			
3513	Einzahlungen aus empfangenen Darlehen von Unternehmen und privaten Haushalten			
3514	Einzahlungen aus Finanzschulden (Finanzunternehmen)			
353	Einzahlungen infolge eines Kapitaltausch bei derivativen Finanzinstrumenten mit Grundgeschäft	0,00	0,00	0,00
3530	Einzahlungen infolge eines Kapitaltausch bei derivativen Finanzinstrumenten mit Grundgeschäft			
355	Einzahlungen aus dem Abgang von Finanzinstrumenten	0,00	0,00	0,00
3550	Einzahlungen aus dem Abgang von Finanzinstrumenten			
35	Summe Einzahlungen aus der Finanzierungstätigkeit	0,00	0,00	0,00
361	Auszahlungen aus der Tilgung von Finanzschulden	0,00	0,00	0,00

Wirtschaftsförderung (Gruppe 7)

MVAG	Mittelverwendungs- und aufbringungsgruppen (1. und 2. Ebene)	RA 2021	VA 2021	RA - VA
3611	Auszahlungen aus empfangenen Darlehen von öffentlichen Körperschaften und Rechtsträgern			
3612	Auszahlungen aus empfangenen Darlehen von Beteiligungen			
3613	Auszahlungen aus empfangenen Darlehen von Unternehmen und privaten Haushalten			
3614	Auszahlungen aus Finanzschulden			
3615	Auszahlung aus der Rückzahlung von Leasingverbindlichkeiten			
363	Auszahlungen infolge eines Kapitaltausch bei derivativen Finanzinstrumenten mit Grundgeschäft	0,00	0,00	0,00
3630	Auszahlungen infolge eines Kapitaltausch bei derivativen Finanzinstrumenten mit Grundgeschäft			
365	Auszahlungen für den Erwerb von Finanzinstrumenten	0,00	0,00	0,00
3650	Auszahlungen für den Erwerb von Finanzinstrumenten			
36	Summe Auszahlungen aus der Finanzierungstätigkeit	0,00	0,00	0,00
SA4	Saldo (4) Geldfluss aus der Finanzierungstätigkeit (35 – 36)	0,00	0,00	0,00
SA5	Saldo (5) Geldfluss aus der voranschlagswirksamen Gebarung (Saldo 3 + Saldo 4)	-120.579,23	-109.900,00	-10.679,23

Dienstleistungen (Gruppe 8)

MVAG	Mittelverwendungs- und aufbringungsgruppen (1. und 2. Ebene)	RA 2021	VA 2021	RA - VA
311	Einzahlungen aus der operativen Verwaltungstätigkeit	1.158.262,06	1.063.400,00	94.862,06
3111	Einzahlungen aus eigenen Abgaben			
3112	Einzahlungen aus Ertragsanteilen			
3113	Einzahlungen aus Gebühren	733.310,75	666.300,00	67.010,75
3114	Einzahlungen aus Leistungen	94.876,81	89.300,00	5.576,81
3115	Einzahlungen aus Besitz und wirtschaftlicher Tätigkeit	70.193,95	71.100,00	-906,05
3116	Einzahlungen aus Veräußerung von geringwertigen Wirtschaftsgütern (GWG) und sonstige Einzahlungen	259.880,55	236.700,00	23.180,55
312	Einzahlungen aus Transfers (ohne Kapitaltransfers)	73.763,12	66.900,00	6.863,12
3121	Transferzahlungen von Trägern des öffentlichen Rechts	73.763,12	66.900,00	6.863,12
3122	Transferzahlungen von Beteiligungen			
3123	Transferzahlungen von Unternehmen (inkl. Finanzunternehmen)			
3124	Transferzahlungen von Haushalte und Organisationen ohne Erwerbscharakter			
3125	Transferzahlungen vom Ausland			
3126	Investitions- und Tilgungszuschüsse zwischen Unternehmungen und Betrieben der Gebietskörperschaft und der Gebietskörperschaft			
313	Einzahlungen aus Finanzerträgen	0,00	0,00	0,00
3131	Einzahlungen aus Zinserträgen			
3133	Einzahlungen aus Gewinnentnahmen von marktbestimmten Betrieben			
3134	Sonstige Einzahlungen aus Finanzerträgen			
3135	Einzahlungen aus Dividenden/Gewinnausschüttungen			
31	Summe Einzahlungen operative Gebarung	1.232.025,18	1.130.300,00	101.725,18
321	Auszahlungen aus Personalaufwand	148.248,64	147.600,00	648,64
3211	Auszahlungen für Personalaufwand Bezüge, Nebengebühren, und Mehrleistungsvergütungen)	110.015,42	111.400,00	-1.384,58
3212	Auszahlungen für gesetzliche und freiwillige Sozialaufwendungen	36.642,24	34.500,00	2.142,24
3213	Auszahlungen aus sonstigem Personalaufwand	1.590,98	1.700,00	-109,02
322	Auszahlungen aus Sachaufwand (ohne Transferaufwand)	638.112,65	654.100,00	-15.987,35
3221	Auszahlungen für Gebrauchs- und Verbrauchsgüter, Handelswaren	31.447,72	41.000,00	-9.552,28
3222	Auszahlungen für Verwaltungs- und Betriebsaufwand	47.445,19	44.600,00	2.845,19
3223	Auszahlungen für Leasing- und Mietaufwand	1.075,32	3.000,00	-1.924,68
3224	Auszahlungen für Instandhaltung	94.563,92	180.000,00	-85.436,08
3225	Sonstige Auszahlungen aus Sachaufwand	463.580,50	385.500,00	78.080,50
323	Auszahlungen aus Transfers (ohne Kapitaltransfers)	155.234,62	156.600,00	-1.365,38
3231	Transferzahlungen an Träger des öffentlichen Rechts	2.634,62	156.600,00	-153.965,38
3232	Transferzahlungen an Beteiligungen			
3233	Transferzahlungen an Unternehmen (inkl. Finanzunternehmen)	152.600,00		152.600,00

Dienstleistungen (Gruppe 8)

MVAG	Mittelverwendungs- und aufbringungsgruppen (1. und 2. Ebene)	RA 2021	VA 2021	RA - VA
3234	Transferzahlungen an Haushalte und Organisationen ohne Erwerbscharakter			
3235	Transferzahlungen an das Ausland			
3236	Investitions- und Tilgungszuschüsse zwischen Unternehmungen und Betrieben der Gebietskörperschaft und der Gebietskörperschaft			
324	Auszahlungen aus Finanzaufwand	22.075,04	26.700,00	-4.624,96
3241	Auszahlungen für Zinsaufwand, für Finanzierungsleasing, für Forderungskauf, für Finanzschulden und derivative Finanzinstrumente m	22.075,04	26.700,00	-4.624,96
3242	Auszahlungen für Zinsen aus derivativen Finanzinstrumenten ohne Grundgeschäft			
3243	Auszahlung aus Gewinnentnahmen von marktbestimmten Betrieben			
3244	Sonstige Auszahlungen aus Finanzaufwendungen			
32	Summe Auszahlungen operative Gebarung	963.670,95	985.000,00	-21.329,05
SA1	Saldo (1) Geldfluss aus der Operativen Gebarung (31 – 32)	268.354,23	145.300,00	123.054,23
331	Einzahlungen aus der Investitionstätigkeit	0,00	0,00	0,00
3311	Einzahlungen aus der Veräußerung von immateriellem Vermögen			
3312	Einzahlungen aus der Veräußerung von Grundstücken und Grundstückeinrichtungen			
3313	Einzahlungen aus der Veräußerung von Gebäuden und Bauten			
3314	Einzahlungen aus der Veräußerung von technischen Anlagen, Fahrzeuge und Maschinen			
3315	Einzahlungen aus der Veräußerung von Amts-, Betriebs- und Geschäftsausstattung			
3316	Einzahlungen aus der Veräußerung von Kulturgütern			
3317	Einzahlungen aus der Veräußerung von Beteiligungen			
332	Einzahlungen aus der Rückzahlung von Darlehen sowie gewährten Vorschüssen	0,00	0,00	0,00
3321	Einzahlungen aus Darlehen an Träger des öffentlichen Rechts			
3322	Einzahlungen aus Darlehen an Beteiligungen			
3323	Einzahlungen aus Darlehen an Unternehmen und Haushalte			
3325	Einzahlungen aus Vorschüssen und Anzahlungen			
333	Einzahlungen aus Kapitaltransfers	267.815,38	203.000,00	64.815,38
3331	Kapitaltransferzahlungen von Trägern des öffentlichen Rechts	218.182,83	70.000,00	148.182,83
3332	Kapitaltransferzahlungen von Beteiligungen			
3333	Kapitaltransferzahlungen von Unternehmen			
3334	Kapitaltransferzahlungen von Haushalten und Organisationen ohne Erwerbscharakter	49.632,55	133.000,00	-83.367,45
3335	Kapitaltransferzahlungen vom Ausland			
33	Summe Einzahlungen investive Gebarung	267.815,38	203.000,00	64.815,38
341	Auszahlungen aus der Investitionstätigkeit	580.198,34	589.200,00	-9.001,66
3411	Auszahlungen für den Erwerb von immateriellem Vermögen			

Dienstleistungen (Gruppe 8)

MVAG	Mittelverwendungs- und aufbringungsgruppen (1. und 2. Ebene)	RA 2021	VA 2021	RA - VA
3412	Auszahlungen für den Erwerb von Grundstücken und Grundstückseinrichtungen	507.486,54	495.000,00	12.486,54
3413	Auszahlungen für den Erwerb von Gebäuden und Bauten	56.015,22	85.000,00	-28.984,78
3414	Auszahlungen für den Erwerb von technischen Anlagen, Fahrzeuge und Maschinen		2.000,00	-2.000,00
3415	Auszahlungen für den Erwerb von Amts-, Betriebs- und Geschäftsausstattung	16.696,58	7.200,00	9.496,58
3416	Auszahlungen für den Erwerb von Kulturgütern			
3417	Auszahlungen für den Erwerb von Beteiligungen			
342	Auszahlungen von gewährten Darlehen sowie gewährten Vorschüssen	0,00	0,00	0,00
3421	Auszahlung von Darlehen an Träger des öffentlichen Rechts			
3422	Auszahlung von Darlehen an Beteiligungen			
3423	Auszahlung von Darlehen an Unternehmen und Haushalte			
3425	Auszahlungen von Vorschüssen und Anzahlungen			
343	Auszahlungen aus Kapitaltransfers	0,00	0,00	0,00
3431	Kapitaltransferzahlungen an Träger des öffentlichen Rechts			
3432	Kapitaltransferzahlungen an Beteiligungen			
3433	Kapitaltransferzahlungen an Unternehmen (Finanzunternehmen)			
3434	Kapitaltransferzahlungen an Haushalte und Organisationen ohne Erwerbscharakter			
3435	Kapitaltransferzahlungen an das Ausland			
34	Summe Auszahlungen investive Gebarung	580.198,34	589.200,00	-9.001,66
SA2	Saldo (2) Geldfluss aus der Investiven Gebarung (33 – 34)	-312.382,96	-386.200,00	73.817,04
SA3	Saldo (3) Nettofinanzierungssaldo (Saldo 1 + Saldo 2)	-44.028,73	-240.900,00	196.871,27
351	Einzahlungen aus der Aufnahme von Finanzschulden	300.000,00	300.000,00	0,00
3511	Einzahlungen aus empfangenen Darlehen von öffentlichen Körperschaften und Rechtsträgern			
3512	Einzahlungen aus empfangenen Darlehen von Beteiligungen			
3513	Einzahlungen aus empfangenen Darlehen von Unternehmen und privaten Haushalten			
3514	Einzahlungen aus Finanzschulden (Finanzunternehmen)	300.000,00	300.000,00	
353	Einzahlungen infolge eines Kapitaltausch bei derivativen Finanzinstrumenten mit Grundgeschäft	0,00	0,00	0,00
3530	Einzahlungen infolge eines Kapitaltausch bei derivativen Finanzinstrumenten mit Grundgeschäft			
355	Einzahlungen aus dem Abgang von Finanzinstrumenten	0,00	0,00	0,00
3550	Einzahlungen aus dem Abgang von Finanzinstrumenten			
35	Summe Einzahlungen aus der Finanzierungstätigkeit	300.000,00	300.000,00	0,00
361	Auszahlungen aus der Tilgung von Finanzschulden	235.358,56	226.700,00	8.658,56

Dienstleistungen (Gruppe 8)

MVAG	Mittelverwendungs- und aufbringungsgruppen (1. und 2. Ebene)	RA 2021	VA 2021	RA - VA
3611	Auszahlungen aus empfangenen Darlehen von öffentlichen Körperschaften und Rechtsträgern			
3612	Auszahlungen aus empfangenen Darlehen von Beteiligungen			
3613	Auszahlungen aus empfangenen Darlehen von Unternehmen und privaten Haushalten			
3614	Auszahlungen aus Finanzschulden	235.358,56	226.700,00	8.658,56
3615	Auszahlung aus der Rückzahlung von Leasingverbindlichkeiten			
363	Auszahlungen infolge eines Kapitaltausch bei derivativen Finanzinstrumenten mit Grundgeschäft	0,00	0,00	0,00
3630	Auszahlungen infolge eines Kapitaltausch bei derivativen Finanzinstrumenten mit Grundgeschäft			
365	Auszahlungen für den Erwerb von Finanzinstrumenten	0,00	0,00	0,00
3650	Auszahlungen für den Erwerb von Finanzinstrumenten			
36	Summe Auszahlungen aus der Finanzierungstätigkeit	235.358,56	226.700,00	8.658,56
SA4	Saldo (4) Geldfluss aus der Finanzierungstätigkeit (35 – 36)	64.641,44	73.300,00	-8.658,56
SA5	Saldo (5) Geldfluss aus der voranschlagswirksamen Gebarung (Saldo 3 + Saldo 4)	20.612,71	-167.600,00	188.212,71

Finanzwirtschaft (Gruppe 9)

MVAG	Mittelverwendungs- und aufbringungsgruppen (1. und 2. Ebene)	RA 2021	VA 2021	RA - VA
311	Einzahlungen aus der operativen Verwaltungstätigkeit	5.489.198,64	5.094.400,00	394.798,64
3111	Einzahlungen aus eigenen Abgaben	2.203.911,74	1.956.300,00	247.611,74
3112	Einzahlungen aus Ertragsanteilen	3.132.832,20	3.006.000,00	126.832,20
3113	Einzahlungen aus Gebühren			
3114	Einzahlungen aus Leistungen	79.743,74	103.000,00	-23.256,26
3115	Einzahlungen aus Besitz und wirtschaftlicher Tätigkeit			
3116	Einzahlungen aus Veräußerung von geringwertigen Wirtschaftsgütern (GWG) und sonstige Einzahlungen	72.710,96	29.100,00	43.610,96
312	Einzahlungen aus Transfers (ohne Kapitaltransfers)	102.172,72	17.000,00	85.172,72
3121	Transferzahlungen von Trägern des öffentlichen Rechts	102.172,72	17.000,00	85.172,72
3122	Transferzahlungen von Beteiligungen			
3123	Transferzahlungen von Unternehmen (inkl. Finanzunternehmen)			
3124	Transferzahlungen von Haushalte und Organisationen ohne Erwerbscharakter			
3125	Transferzahlungen vom Ausland			
3126	Investitions- und Tilgungszuschüsse zwischen Unternehmungen und Betrieben der Gebietskörperschaft und der Gebietskörperschaft			
313	Einzahlungen aus Finanzerträgen	17,59	500,00	-482,41
3131	Einzahlungen aus Zinserträgen	17,59	500,00	-482,41
3133	Einzahlungen aus Gewinnentnahmen von marktbestimmten Betrieben			
3134	Sonstige Einzahlungen aus Finanzerträgen			
3135	Einzahlungen aus Dividenden/Gewinnausschüttungen			
31	Summe Einzahlungen operative Gebarung	5.591.388,95	5.111.900,00	479.488,95
321	Auszahlungen aus Personalaufwand	97.573,64	88.700,00	8.873,64
3211	Auszahlungen für Personalaufwand Bezüge, Nebengebühren, und Mehrleistungsvergütungen)	77.997,69	68.900,00	9.097,69
3212	Auszahlungen für gesetzliche und freiwillige Sozialaufwendungen	19.575,95	19.500,00	75,95
3213	Auszahlungen aus sonstigem Personalaufwand		300,00	-300,00
322	Auszahlungen aus Sachaufwand (ohne Transferaufwand)	18.706,80	16.600,00	2.106,80
3221	Auszahlungen für Gebrauchs- und Verbrauchsgüter, Handelswaren			
3222	Auszahlungen für Verwaltungs- und Betriebsaufwand	9.590,16	8.700,00	890,16
3223	Auszahlungen für Leasing- und Mietaufwand			
3224	Auszahlungen für Instandhaltung			
3225	Sonstige Auszahlungen aus Sachaufwand	9.116,64	7.900,00	1.216,64
323	Auszahlungen aus Transfers (ohne Kapitaltransfers)	18.168,29	18.500,00	-331,71
3231	Transferzahlungen an Träger des öffentlichen Rechts	18.168,29	18.500,00	-331,71
3232	Transferzahlungen an Beteiligungen			
3233	Transferzahlungen an Unternehmen (inkl. Finanzunternehmen)			

Finanzwirtschaft (Gruppe 9)

MVAG	Mittelverwendungs- und aufbringungsgruppen (1. und 2. Ebene)	RA 2021	VA 2021	RA - VA
3234	Transferzahlungen an Haushalte und Organisationen ohne Erwerbscharakter			
3235	Transferzahlungen an das Ausland			
3236	Investitions- und Tilgungszuschüsse zwischen Unternehmungen und Betrieben der Gebietskörperschaft und der Gebietskörperschaft			
324	Auszahlungen aus Finanzaufwand	4.376,13	3.000,00	1.376,13
3241	Auszahlungen für Zinsaufwand, für Finanzierungsleasing, für Forderungskauf, für Finanzschulden und derivative Finanzinstrumente m	1.882,58	1.000,00	882,58
3242	Auszahlungen für Zinsen aus derivativen Finanzinstrumenten ohne Grundgeschäft			
3243	Auszahlung aus Gewinnentnahmen von marktbestimmten Betrieben			
3244	Sonstige Auszahlungen aus Finanzaufwendungen	2.493,55	2.000,00	493,55
32	Summe Auszahlungen operative Gebarung	138.824,86	126.800,00	12.024,86
SA1	Saldo (1) Geldfluss aus der Operativen Gebarung (31 – 32)	5.452.564,09	4.985.100,00	467.464,09
331	Einzahlungen aus der Investitionstätigkeit	0,00	0,00	0,00
3311	Einzahlungen aus der Veräußerung von immateriellem Vermögen			
3312	Einzahlungen aus der Veräußerung von Grundstücken und Grundstückeinrichtungen			
3313	Einzahlungen aus der Veräußerung von Gebäuden und Bauten			
3314	Einzahlungen aus der Veräußerung von technischen Anlagen, Fahrzeuge und Maschinen			
3315	Einzahlungen aus der Veräußerung von Amts-, Betriebs- und Geschäftsausstattung			
3316	Einzahlungen aus der Veräußerung von Kulturgütern			
3317	Einzahlungen aus der Veräußerung von Beteiligungen			
332	Einzahlungen aus der Rückzahlung von Darlehen sowie gewährten Vorschüssen	0,00	0,00	0,00
3321	Einzahlungen aus Darlehen an Träger des öffentlichen Rechts			
3322	Einzahlungen aus Darlehen an Beteiligungen			
3323	Einzahlungen aus Darlehen an Unternehmen und Haushalte			
3325	Einzahlungen aus Vorschüssen und Anzahlungen			
333	Einzahlungen aus Kapitaltransfers	0,00	0,00	0,00
3331	Kapitaltransferzahlungen von Trägern des öffentlichen Rechts			
3332	Kapitaltransferzahlungen von Beteiligungen			
3333	Kapitaltransferzahlungen von Unternehmen			
3334	Kapitaltransferzahlungen von Haushalten und Organisationen ohne Erwerbscharakter			
3335	Kapitaltransferzahlungen vom Ausland			
33	Summe Einzahlungen investive Gebarung	0,00	0,00	0,00
341	Auszahlungen aus der Investitionstätigkeit	0,00	0,00	0,00
3411	Auszahlungen für den Erwerb von immateriellem Vermögen			

Finanzwirtschaft (Gruppe 9)

MVAG	Mittelverwendungs- und aufbringungsgruppen (1. und 2. Ebene)	RA 2021	VA 2021	RA - VA
3412	Auszahlungen für den Erwerb von Grundstücken und Grundstückseinrichtungen			
3413	Auszahlungen für den Erwerb von Gebäuden und Bauten			
3414	Auszahlungen für den Erwerb von technischen Anlagen, Fahrzeuge und Maschinen			
3415	Auszahlungen für den Erwerb von Amts-, Betriebs- und Geschäftsausstattung			
3416	Auszahlungen für den Erwerb von Kulturgütern			
3417	Auszahlungen für den Erwerb von Beteiligungen			
342	Auszahlungen von gewährten Darlehen sowie gewährten Vorschüssen	0,00	0,00	0,00
3421	Auszahlung von Darlehen an Träger des öffentlichen Rechts			
3422	Auszahlung von Darlehen an Beteiligungen			
3423	Auszahlung von Darlehen an Unternehmen und Haushalte			
3425	Auszahlungen von Vorschüssen und Anzahlungen			
343	Auszahlungen aus Kapitaltransfers	0,00	0,00	0,00
3431	Kapitaltransferzahlungen an Träger des öffentlichen Rechts			
3432	Kapitaltransferzahlungen an Beteiligungen			
3433	Kapitaltransferzahlungen an Unternehmen (Finanzunternehmen)			
3434	Kapitaltransferzahlungen an Haushalte und Organisationen ohne Erwerbscharakter			
3435	Kapitaltransferzahlungen an das Ausland			
34	Summe Auszahlungen investive Gebarung	0,00	0,00	0,00
SA2	Saldo (2) Geldfluss aus der Investiven Gebarung (33 – 34)	0,00	0,00	0,00
SA3	Saldo (3) Nettofinanzierungssaldo (Saldo 1 + Saldo 2)	5.452.564,09	4.985.100,00	467.464,09
351	Einzahlungen aus der Aufnahme von Finanzschulden	0,00	0,00	0,00
3511	Einzahlungen aus empfangenen Darlehen von öffentlichen Körperschaften und Rechtsträgern			
3512	Einzahlungen aus empfangenen Darlehen von Beteiligungen			
3513	Einzahlungen aus empfangenen Darlehen von Unternehmen und privaten Haushalten			
3514	Einzahlungen aus Finanzschulden (Finanzunternehmen)			
353	Einzahlungen infolge eines Kapitaltausch bei derivativen Finanzinstrumenten mit Grundgeschäft	0,00	0,00	0,00
3530	Einzahlungen infolge eines Kapitaltausch bei derivativen Finanzinstrumenten mit Grundgeschäft			
355	Einzahlungen aus dem Abgang von Finanzinstrumenten	0,00	0,00	0,00
3550	Einzahlungen aus dem Abgang von Finanzinstrumenten			
35	Summe Einzahlungen aus der Finanzierungstätigkeit	0,00	0,00	0,00
361	Auszahlungen aus der Tilgung von Finanzschulden	0,00	0,00	0,00

Finanzwirtschaft (Gruppe 9)

MVAG	Mittelverwendungs- und aufbringungsgruppen (1. und 2. Ebene)	RA 2021	VA 2021	RA - VA
3611	Auszahlungen aus empfangenen Darlehen von öffentlichen Körperschaften und Rechtsträgern			
3612	Auszahlungen aus empfangenen Darlehen von Beteiligungen			
3613	Auszahlungen aus empfangenen Darlehen von Unternehmen und privaten Haushalten			
3614	Auszahlungen aus Finanzschulden			
3615	Auszahlung aus der Rückzahlung von Leasingverbindlichkeiten			
363	Auszahlungen infolge eines Kapitaltausch bei derivativen Finanzinstrumenten mit Grundgeschäft	0,00	0,00	0,00
3630	Auszahlungen infolge eines Kapitaltausch bei derivativen Finanzinstrumenten mit Grundgeschäft			
365	Auszahlungen für den Erwerb von Finanzinstrumenten	0,00	0,00	0,00
3650	Auszahlungen für den Erwerb von Finanzinstrumenten			
36	Summe Auszahlungen aus der Finanzierungstätigkeit	0,00	0,00	0,00
SA4	Saldo (4) Geldfluss aus der Finanzierungstätigkeit (35 – 36)	0,00	0,00	0,00
SA5	Saldo (5) Geldfluss aus der voranschlagswirksamen Gebarung (Saldo 3 + Saldo 4)	5.452.564,09	4.985.100,00	467.464,09

Vermögenshaushalt (Anlage 1c)

AKTIVA		Code	Endbestand 31.12.2020	Endbestand 31.12.2021	Veränderung
A	Langfristiges Vermögen	10	34.278.748,38	34.592.050,32	313.301,94
A.I	Immaterielle Vermögenswerte	101	278.516,33	261.355,61	-17.160,72
A.I.1	Immaterielle Vermögenswerte	1010	278.516,33	261.355,61	-17.160,72
A.II	Sachanlagen	102	32.010.435,60	32.326.910,63	316.475,03
A.II.1	Grundstücke, Grundstückseinrichtungen und Infrastruktur	1021	11.934.631,44	12.550.914,70	616.283,26
A.II.2	Gebäude und Bauten	1022	9.473.553,76	9.280.568,64	-192.985,12
A.II.3	Wasser- und Abwasserbauten und -anlagen	1023	9.223.422,64	9.244.319,45	20.896,81
A.II.4	Sonderanlagen	1024	135.248,87	120.278,82	-14.970,05
A.II.5	Technische Anlagen, Fahrzeuge und Maschinen	1025	515.775,35	453.327,18	-62.448,17
A.II.6	Amts-, Betriebs- und Geschäftsausstattung	1026	654.424,14	604.122,44	-50.301,70
A.II.7	Kulturgüter	1027	73.379,40	73.379,40	0,00
A.II.8	Geleistete Anzahlungen für Anlagen und Anlagen in Bau	1028	0,00	0,00	0,00
A.III	Aktive Finanzinstrumente/Langfristiges Finanzvermögen	103	0,00	0,00	0,00
A.III.1	Bis zur Endfälligkeit gehaltene Finanzinstrumente	1031	0,00	0,00	0,00
A.III.2	Zur Veräußerung verfügbare Finanzinstrumente	1032	0,00	0,00	0,00
A.III.3	Partizipations- und Hybridkapital	1033	0,00	0,00	0,00
A.III.4	Derivative Finanzinstrumente ohne Grundgeschäft	1034	0,00	0,00	0,00
A.IV	Beteiligungen	104	1.149.684,13	1.149.684,13	0,00
A.IV.1	Beteiligungen an verbundenen Unternehmen	1041	0,00	1.149.684,13	1.149.684,13
A.IV.2	Beteiligungen an assoziierten Unternehmen	1042	1.149.684,13	0,00	-1.149.684,13
A.IV.3	Sonstige Beteiligungen	1043	0,00	0,00	0,00
A.IV.4	Verwaltete Einrichtungen, die der Kontrolle unterliegen	1044	0,00	0,00	0,00
A.V	Langfristige Forderungen	106	840.112,32	854.099,95	13.987,63
A.V.1	Langfristige Forderungen aus Lieferungen und Leistungen	1061	0,00	0,00	0,00
A.V.2	Langfristige Forderungen aus gewährten Darlehen	1062	0,00	0,00	0,00
A.V.3	Sonstige langfristige Forderungen	1063	840.112,32	854.099,95	13.987,63

AKTIVA		Code	Endbestand 31.12.2020	Endbestand 31.12.2021	Veränderung
B	Kurzfristiges Vermögen	11	74.308,08	1.688.975,78	1.614.667,70
B.I	Kurzfristige Forderungen	113	429.260,15	268.933,02	-160.327,13
B.I.1	Kurzfristige Forderungen aus Lieferungen und Leistungen	1131	30.165,16	19.178,20	-10.986,96
B.I.2	Kurzfristige Forderungen aus Abgaben	1132	374.640,82	206.137,39	-168.503,43
B.I.3	Sonstige kurzfristige Forderungen	1133	0,00	0,00	0,00
B.I.4	Sonstige kurzfristige Forderungen (nicht voranschlagswirksame Gebarung)	1134	24.454,17	43.617,43	19.163,26
B.II	Vorräte	114	0,00	0,00	0,00
B.II.1	Vorräte	1141	0,00	0,00	0,00
B.II.2	Gegebene Anzahlungen auf Vorräte	1142	0,00	0,00	0,00
B.III	Liquide Mittel	115	-354.952,07	1.420.042,76	1.774.994,83
B.III.1	Kassa, Bankguthaben, Schecks	1151	-526.990,89	1.208.995,11	1.735.986,00
B.III.2	Zahlungsmittelreserven	1152	172.038,82	211.047,65	39.008,83
B.IV	Aktive Finanzinstrumente/Kurzfristiges Finanzvermögen	116	0,00	0,00	0,00
B.IV.1	Aktive Finanzinstrumente/Kurzfristiges Finanzvermögen	1160	0,00	0,00	0,00
B.V	Aktive Rechnungsabgrenzung	117	0,00	0,00	0,00
B.V.1	Aktive Rechnungsabgrenzung	1170	0,00	0,00	0,00
Summe Aktiva (10 + 11)			34.353.056,46	36.281.026,10	1.927.969,64

PASSIVA		Code	Endbestand 31.12.2020	Endbestand 31.12.2021	Veränderung
C	Nettovermögen (Ausgleichsposten)	12	15.413.551,38	17.017.648,80	1.604.097,42
C.I	Saldo der Eröffnungsbilanz	121	6.759.697,35	6.759.697,35	0,00
C.I.1	Saldo der Eröffnungsbilanz	1210	6.759.697,35	6.759.697,35	0,00
C.II	Kumuliertes Nettoergebnis	122	730.096,91	2.295.185,50	1.565.088,59
C.II.1	Kumuliertes Nettoergebnis	1220	730.096,91	2.295.185,50	1.565.088,59
C.III	Haushaltsrücklagen	123	6.931.736,17	6.970.745,00	39.008,83
C.III.1	Haushaltsrücklagen	1230	6.931.736,17	6.970.745,00	39.008,83
C.IV	Neubewertungsrücklagen (Umbewertungskonto)	124	992.020,95	992.020,95	0,00
C.IV.1	Neubewertungsrücklagen (Umbewertungskonto)	1240	992.020,95	992.020,95	0,00
C.V	Fremdwährungsumrechnungsrücklagen	125	0,00	0,00	0,00
C.V.1	Fremdwährungsumrechnungsrücklagen	1250	0,00	0,00	0,00
D	Sonderposten Investitionszuschüsse (Kapitaltransfers)	13	11.801.509,50	12.047.776,34	246.266,84
D.I	Investitionszuschüsse	131	11.801.509,50	12.047.776,34	246.266,84
D.I.1	Investitionszuschüsse von Trägern öffentlichen Rechts	1311	8.516.155,73	8.854.328,76	338.173,03
D.I.2	Investitionszuschüsse von Beteiligungen	1312	0,00	0,00	0,00
D.I.3	Investitionszuschüsse von übrigen	1313	3.285.353,77	3.193.447,58	-91.906,19
E	Langfristige Fremdmittel	14	6.880.105,38	6.671.036,51	-209.068,87
E.I	Langfristige Finanzschulden, netto	141	6.659.714,91	6.446.678,17	-213.036,74
E.I.1	Langfristige Finanzschulden	1411	6.659.714,91	6.446.678,17	-213.036,74
E.I.2	Langfristige Forderungen aus derivativen Finanzinstrumenten mit Grundgeschäft (-)	1412	0,00	0,00	0,00
E.I.3	Langfristige Verbindlichkeiten aus derivativen Finanzinstrumenten mit Grundgeschäft	1413	0,00	0,00	0,00
E.II	Langfristige Verbindlichkeiten	142	0,00	0,00	0,00
E.II.1	Langfristige Verbindlichkeiten aus Lieferungen und Leistungen	1421	0,00	0,00	0,00
E.II.2	Leasingverbindlichkeiten	1422	0,00	0,00	0,00
E.II.3	Sonstige langfristige Verbindlichkeiten	1423	0,00	0,00	0,00

PASSIVA		Code	Endbestand 31.12.2020	Endbestand 31.12.2021	Veränderung
E.III	Langfristige Rückstellungen	143	220.390,47	224.358,34	3.967,87
E.III.1	Rückstellungen für Abfertigungen	1431	155.474,45	161.829,72	6.355,27
E.III.2	Rückstellungen für Jubiläumswendungen	1432	64.916,02	62.528,62	-2.387,40
E.III.3	Rückstellungen für Haftungen	1433	0,00	0,00	0,00
E.III.4	Rückstellungen für Sanierungen von Altlasten	1434	0,00	0,00	0,00
E.III.5	Rückstellungen für Pensionen	1435	0,00	0,00	0,00
E.III.6	Sonstige langfristige Rückstellungen	1436	0,00	0,00	0,00
F	Kurzfristige Fremdmittel	15	257.890,20	544.564,45	286.674,25
F.I	Kurzfristige Finanzschulden, netto	151	0,00	0,00	0,00
F.I.1	Kurzfristige Finanzschulden	1511	0,00	0,00	0,00
F.I.2	Kurzfristige Forderungen aus derivativen Finanzinstrumenten mit Grundgeschäft (-)	1512	0,00	0,00	0,00
F.I.3	Kurzfristige Verbindlichkeiten aus derivativen Finanzinstrumenten mit Grundgeschäft	1513	0,00	0,00	0,00
F.II	Kurzfristige Verbindlichkeiten	152	257.890,20	544.564,45	286.674,25
F.II.1	Kurzfristige Verbindlichkeiten aus Lieferungen und Leistungen	1521	98.206,81	501.713,16	403.506,35
F.II.2	Kurzfristige Verbindlichkeiten aus Abgaben	1522	0,00	0,00	0,00
F.II.3	Sonstige kurzfristige Verbindlichkeiten	1523	0,00	0,00	0,00
F.II.4	Sonstige kurzfristige Verbindlichkeiten (nicht voranschlagswirksame Gebarung)	1524	159.683,39	42.851,29	-116.832,10
F.III	Kurzfristige Rückstellungen	153	0,00	0,00	0,00
F.III.1	Rückstellungen für Prozesskosten	1531	0,00	0,00	0,00
F.III.2	Rückstellungen für ausstehende Rechnungen	1532	0,00	0,00	0,00
F.III.3	Rückstellungen für nicht konsumierte Urlaube	1533	0,00	0,00	0,00
F.III.4	Sonstige kurzfristige Rückstellungen	1534	0,00	0,00	0,00
F.IV	Passive Rechnungsabgrenzung	154	0,00	0,00	0,00
F.IV.1	Passive Rechnungsabgrenzung	1540	0,00	0,00	0,00
Summe Passiva (12 + 13 + 14 + 15)			34.353.056,46	36.281.026,10	1.927.969,64

HH-Potential 2021

Rechnungsabschluss 2021

Marktgemeinde Seitenstetten

Haushaltspotential (aufbauend auf der Ergebnisrechnung)

MVAG	Mittelverwendungs- und -aufbringungsgruppen	Mittelaufbringung	Mittelverwendung	Saldo
211	Erträge aus der operativen Verwaltungstätigkeit	7.146.781,17		
212	Erträge aus Transfers	1.114.283,84		
213	Finanzerträge	17,59		
Summe Erträge (SU 21)		8.261.082,60		
2117	Nicht finanzierungswirksame operative Erträge (Auflösung von Rückstellungen und Aktivierte Eigenleistungen)	-7.370,49		
2127	Nicht finanzierungswirksamer Transferertrag (Auflösung von Investitionszuschüssen)	-546.426,68		
2136	Sonstige nicht finanzierungswirksame Finanzerträge (Auflösung von RS Bewertung von Beteiligungen und aktiven Finanzinstrumenten)			
Nicht finanzwirksame Erträge		-553.797,17		
Finanzwirksame Erträge		7.707.285,43		
221	Personalaufwand		870.046,72	
222	Sachaufwand (ohne Transferaufwand)		3.357.540,02	
223	Transferaufwand (laufende Transfers und Kapitaltransfers)		2.395.191,44	
224	Finanzaufwand		56.062,35	
Summe Aufwendungen (SU 22)			6.678.840,53	
2214	Nicht finanzierungswirksamer Personalaufwand (Dotierung RS für Abfertigungen, Jubiläum u. nicht konsumierte Urlaube)		-11.338,36	
2226	Nicht finanzierungswirksamer Sachaufwand (inkl. Abschreibungen, Dotierung von RS Prozess, ausstehende Rechnungen)		-1.371.170,88	
2237	Nicht finanzierungswirksamer Transferaufwand (Dotierungen von RS f. Pensionen)			
2245	Nicht finanzierungswirksamer Finanzaufwand (Wertberichtigungen zu Finanzinstrumenten, Aufwendungen aus der Bewertung von Beteiligungen)			
Nicht finanzwirksame Aufwendungen			-1.382.509,24	
Finanzwirksame Aufwendungen			5.296.331,29	
Finanzwirksames Ergebnis		7.707.285,43	5.296.331,29	2.410.954,14

Rechnungsabschluss 2021

Marktgemeinde Seitenstetten

Haushaltspotential (aufbauend auf der Ergebnisrechnung)

MVAG	Mittelverwendungs- und -aufbringungsgruppen	Mittelaufbringung	Mittelverwendung	Saldo
332	Einzahlungen aus der Rückzahlung von Darlehen sowie gewährten Vorschüssen (ohne 3325 mit Projektcode - Anzahlungen)			
1141	Vorräte (- Veränderung)			
1142	Gegebene Anzahlungen auf Vorräte (- Veränderung)			
1540	Passive Rechnungsabgrenzung Einzahlungen der Kontengruppe 000-089, die keinem Projekt mit Projektcode 1 zugeordnet sind Einzahlungen der Kontengruppe 30, die keinem Projekt mit Projektcode 1 zugeordnet sind - Erträge der Kontogruppe 80 mit Projektcode 1	114.896,04		
2301	Entnahmen von Rücklagen endfälliger Darlehen (Kontengruppe 893)			
Jährliche wiederkehrende Einzahlungen		114.896,04		
36	Auszahlungen aus der Finanzierungstätigkeit (ohne Projektcode 1)		513.036,74	
2401	Zuweisung an Rücklagen endfälliger Darlehen (Kontengruppe 793)			
342	Auszahlungen von gewährten Darlehen sowie gewährten Vorschüssen (ohne 3425 mit Projektcode - Anzahlungen)			
1141	Vorräte (+ Veränderung)			
1142	Gegebene Anzahlungen auf Vorräte (+ Veränderung)			
1170	Aktive Rechnungsabgrenzung Auszahlungen (Investitionen) der Kontengruppe 000-083, die keinem Projekt mit Projektcode 1 zugeordnet sind		93.796,25	
Jährliche wiederkehrende Auszahlungen			606.832,99	
	Kontengruppe 871, KT der Ergebnisrechnung, mit Projektcode (BZ)	-334.500,00		
Summe Kapitaltransfers der Ergebnisrechnung		-334.500,00		
Jährliches Haushaltspotential		7.487.681,47	5.903.164,28	1.584.517,19
	Jährliches Haushaltspotential	1.584.517,19		
	kumuliertes Haushaltspotential zum 31.12.2020 (Vorjahr)			
Verfügbares Haushaltspotential		1.584.517,19		

Rechnungsabschluss 2021

Marktgemeinde Seitenstetten

Haushaltspotential (aufbauend auf der Ergebnisrechnung)

MVAG	Mittelverwendungs- und -aufbringungsgruppen	Mittelaufbringung	Mittelverwendung	Saldo
informativ	im verfügbaren Haushaltspotential enthaltene Bedarfszuweisungen zur Liquiditätssteigerung aus Kontogruppe 871, KT der Ergebnisrechnung ohne Projektcode			
informativ	tatsächlicher Liquiditätsbedarf ohne Rücklagenauflösung (Abgang)	1.584.517,19		
2401	Zuweisung an Haushaltsrücklagen (Kontengruppe 794)		39.008,83	
2401	Zuweisung an Haushaltsrücklagen (Kontengruppe 795)			
Jährliche Aufwände für Rücklagen			39.008,83	
2301	Entnahmen von Haushaltsrücklagen (Kontengruppe 894)			
2301	Entnahmen von Haushaltsrücklagen (Kontengruppe 895)			
Jährliche RL-Erträge f. Investitionen (finanzw.)		0,00		
Endbestand kumuliertes Haushaltspotential		1.584.517,19	39.008,83	1.545.508,36
- Zuweisungen und Umbuchungen an investive Vorhaben				557.906,85
+ Rückführungen und Umbuchungen von investiven Vorhaben				
Endstand kumuliertes Haushaltspotential nach Berücksichtigung von Zuweisungen und Rückführungen investive Vorhaben				987.601,51

Ergebnis- und Finanzierungsrechnung Detailnachweis

	MVAG EH	MVAG FH	VCQU	Ergebnisrechnung			Finanzierungsrechnung			
				RA 2021	VA 2021	RA - VA	RA 2021	VA 2021	RA - VA	
0 Vertretungskörper und allgemeine Verwaltung										
00	Gewählte Gemeindeorgane									
000	Gewählte Gemeindeorgane									
000000	Gewählte Gemeindeorgane									
Operative Gebarung										
SU 21 / 31	Summe Erträge / Einzahlungen operative Gebarung			0,00	0,00	0,00	0,00	0,00	0,00	
1/000000-582000	Krankenversich.GfGR/DG Bgm.	2212	3212	20	11.567,69	10.700,00	867,69	11.567,69	10.700,00	867,69
1/000000-670000	Versicherungen Gemeinderat	2222	3222	24	159,11	600,00	-440,89	159,11	600,00	-440,89
1/000000-721000	Bezüge der Gemeindefunktionäre	2225	3225	22	175.494,54	175.700,00	-205,46	175.494,54	175.700,00	-205,46
1/000000-721100	Aufwandsentschädigungen, Diäten	2225	3225	22		1.300,00	-1.300,00		1.300,00	-1.300,00
1/000000-723000	Amtspauschalien/ Aufwendungen	2225	3225	24	240,58	900,00	-659,42	240,58	900,00	-659,42
1/000000-724000	Reisegebühren	2225	3225	24	1.440,82	2.100,00	-659,18	1.440,82	2.100,00	-659,18
1/000000-752000	Pensionskosten Altbgm.	2231	3231	26	12.760,65	12.700,00	60,65	12.760,65	12.700,00	60,65
1/000000-757000	Schulung der Gemeindefunktionäre	2234	3234	27	4.734,25	4.700,00	34,25	4.734,25	4.700,00	34,25
SU 22 / 32	Summe Aufwendungen / Auszahlungen operative Gebarung				206.397,64	208.700,00	-2.302,36	206.397,64	208.700,00	-2.302,36
SA 0 / SA 1	(0) Nettoergebnis (21 - 22) / (1) Geldfluss operative Gebarung (31 - 32)				-206.397,64	-208.700,00	2.302,36	-206.397,64	-208.700,00	2.302,36
SU 23	Summe Haushaltsrücklagen				0,00	0,00	0,00	0,00	0,00	0,00
SA00	Nettoergebnis nach Zuw./Entn. Haushaltsrücklagen (Saldo 0 +/- SU23)				-206.397,64	-208.700,00	2.302,36			
Investive Gebarung										
SU 33	Summe Einzahlungen investive Gebarung							0,00	0,00	0,00
SU 34	Summe Auszahlungen investive Gebarung							0,00	0,00	0,00
SA2	Saldo (2) Geldfluss aus der Investiven Gebarung (33 - 34)							0,00	0,00	0,00
SA3	Saldo (3) Nettofinanzierungssaldo (Saldo 1 + Saldo 2)							-206.397,64	-208.700,00	2.302,36
Finanzierungstätigkeit										
SU 35	Summe Einzahlungen aus der Finanzierungstätigkeit							0,00	0,00	0,00
SU 36	Summe Auszahlungen aus der Finanzierungstätigkeit							0,00	0,00	0,00
SA4	Saldo (4) Geldfluss aus der Finanzierungstätigkeit (35 - 36)							0,00	0,00	0,00
SA5	Saldo (5) Geldfluss aus der voranschlagswirksamen Gebarung (Saldo 3 + Saldo 4)							-206.397,64	-208.700,00	2.302,36
01	Hauptverwaltung									
010	Zentralamt									
010000	Zentralamt									
Operative Gebarung										
2/010000+810000	Entgelte f. Plakate u. Verlautbarungen	2114	3114	13	2.439,10	5.900,00	-3.460,90	2.239,10	5.900,00	-3.660,90
2/010000+813000	Erträge aus der Auflösung von Investitionszuschüssen (Kapitaltransfers)		2127		909,30	900,00	9,30			

		MVAG			Ergebnisrechnung			Finanzierungsrechnung		
		MVAG	MVAG	VCQU	RA 2021	VA 2021	RA - VA	RA 2021	VA 2021	RA - VA
		EH	FH							
2/010000+816000	Porto- und Telefongebührenersätze	2114	3114	13	1.933,35	7.000,00	-5.066,65	1.933,35	7.000,00	-5.066,65
2/010000+816100	Drucksortenverkauf (Kopien) Gemeindeamt	2114	3114	13	340,50	600,00	-259,50	186,00	600,00	-414,00
2/010000+828100	Ersätze Personal	2116	3116	18	4.325,36	6.000,00	-1.674,64	4.325,36	6.000,00	-1.674,64
SU 21 / 31	Summe Erträge / Einzahlungen operative Gebarung				9.947,61	20.400,00	-10.452,39	8.683,81	19.500,00	-10.816,19
1/010000-400000	Geringwertige Wirtschaftsgüter	2221	3221	23	4.589,22	4.000,00	589,22	4.589,22	4.000,00	589,22
1/010000-454000	Reinigungsmittel Gemeindeamt	2221	3221	23	625,98	500,00	125,98	633,95	500,00	133,95
1/010000-456000	Kanzleimaterial Gemeindeamt	2221	3221	23	2.519,39	2.000,00	519,39	2.262,32	2.000,00	262,32
1/010000-457000	Druckkosten Laufer Gemeindeamt	2221	3221	23	10.241,03	8.000,00	2.241,03	10.966,80	8.000,00	2.966,80
1/010000-457100	Formulare, Zeitschriften, Gestzbl.	2221	3221	23	674,60	1.700,00	-1.025,40	2.170,62	1.700,00	470,62
1/010000-459000	Verbrauchsgüter Gemeindeamt	2221	3221	23	1.907,32	3.000,00	-1.092,68	1.907,32	3.000,00	-1.092,68
1/010000-510000	Bezüge VB I / Gemeindeamt	2211	3211	20	142.973,05	146.000,00	-3.026,95	142.973,05	146.000,00	-3.026,95
1/010000-511000	Bezüge VB II / Gemeindeamt	2211	3211	20	6.069,72	6.200,00	-130,28	6.069,72	6.200,00	-130,28
1/010000-565000	Überstundenentlohnung Gemeindeamt	2211	3211	20	253,91	500,00	-246,09	253,91	500,00	-246,09
1/010000-567000	Weihnachts- und Kindergelder	2213	3213	20	830,00	700,00	130,00	830,00	700,00	130,00
1/010000-569000	Nebengebühren Gemeindeamt	2211	3211	20	611,98	700,00	-88,02	611,98	700,00	-88,02
1/010000-580000	Dienstgeberbeitrag (FBAF)	2212	3212	20	5.822,95	5.800,00	22,95	5.822,95	5.800,00	22,95
1/010000-582000	Dienstgeberbeitrag Sozialvers.	2212	3212	20	29.923,62	30.900,00	-976,38	29.923,62	30.900,00	-976,38
1/010000-582100	Beitrag MV-Kassen Gemeindeamt	2212	3212	20	453,96	600,00	-146,04	453,96	600,00	-146,04
1/010000-591000	Dotierung von Rückstellungen für Abfertigungen	2214			4.330,26	4.600,00	-269,74			
1/010000-592000	Dotierung von Rückstellungen für Jubiläumszuwendungen	2214			2.407,72	1.200,00	1.207,72			
1/010000-600000	Stromkosten Gemeindeamt	2222	3222	24	1.959,77	2.100,00	-140,23	1.959,77	2.100,00	-140,23
1/010000-600200	Beheizung - Fernwärme	2222	3222	24	4.081,94	3.400,00	681,94	4.081,94	3.400,00	681,94
1/010000-614000	Instandhalt. Amtsgebäude	2224	3224	24	1.588,68	5.000,00	-3.411,32	1.857,34	5.000,00	-3.142,66
1/010000-616000	Wartung Edv-Anlage	2224	3224	24	22.238,04	23.500,00	-1.261,96	23.657,52	23.500,00	157,52
1/010000-618000	Instandhaltung Einrichtung	2224	3224	24	2.528,10	2.800,00	-271,90	2.528,10	2.800,00	-271,90
1/010000-630000	Portogebühren Gemeindeamt	2222	3222	24	10.139,75	9.800,00	339,75	10.139,75	9.800,00	339,75
1/010000-631000	Telefongebühren Gemeindeamt	2222	3222	24	2.950,68	3.200,00	-249,32	2.950,68	3.200,00	-249,32
1/010000-631100	Internetgebühren Gemeindeamt	2222	3222	24	3.153,68	2.100,00	1.053,68	3.153,68	2.100,00	1.053,68
1/010000-640000	Rechts- und Beratungskosten	2222	3222	24		2.000,00	-2.000,00	840,00	2.000,00	-1.160,00
1/010000-670000	Versicherungen Gemeindeamt	2222	3222	24	1.105,73	1.200,00	-94,27	1.105,73	1.200,00	-94,27
1/010000-680000	Planmäßige Abschreibung	2226			18.813,56	16.900,00	1.913,56			
1/010000-700000	Miete Kopierer	2223	3223	24	2.424,00	2.800,00	-376,00	2.424,00	2.800,00	-376,00
1/010000-710000	Abgaben, Gebühren etc. Gemeindeamt	2225	3225	24	2.217,29	2.200,00	17,29	2.217,29	2.200,00	17,29
1/010000-724000	Reisegebühren Gemeindeamt	2225	3225	24	353,50	100,00	253,50	353,50	100,00	253,50
1/010000-728000	AP-Evaluierung Sonst. Leist. Gemeindamt	2225	3225	24		600,00	-600,00		600,00	-600,00

		MVAG	MVAG	VCQU	Ergebnisrechnung			Finanzierungsrechnung		
		EH	FH		RA 2021	VA 2021	RA - VA	RA 2021	VA 2021	RA - VA
1/010000-729000	Sonstige Ausgaben Gemeindeamt	2225	3225	24	317,75	500,00	-182,25	335,71	500,00	-164,29
SU 22 / 32	Summe Aufwendungen / Auszahlungen operative Gebarung				288.107,18	294.600,00	-6.492,82	267.074,43	271.900,00	-4.825,57
SA 0 / SA 1	(0) Nettoergebnis (21 - 22) / (1) Geldfluss operative Gebarung (31 - 32)				-278.159,57	-274.200,00	-3.959,57	-258.390,62	-252.400,00	-5.990,62
SU 23	Summe Haushaltsrücklagen				0,00	0,00	0,00	0,00	0,00	0,00
SA00	Nettoergebnis nach Zuw./Entn. Haushaltsrücklagen (Saldo 0 +/- SU23)				-278.159,57	-274.200,00	-3.959,57			
Investive Gebarung										
SU 33	Summe Einzahlungen investive Gebarung							0,00	0,00	0,00
1/010000-042000	Ausstattung Gemeindeamt		3415	2 41				17.240,19	19.600,00	-2.359,81
SU 34	Summe Auszahlungen investive Gebarung							17.240,19	19.600,00	-2.359,81
SA2	Saldo (2) Geldfluss aus der Investiven Gebarung (33 - 34)							-17.240,19	-19.600,00	2.359,81
SA3	Saldo (3) Nettofinanzierungssaldo (Saldo 1 + Saldo 2)							-275.630,81	-272.000,00	-3.630,81
Finanzierungstätigkeit										
SU 35	Summe Einzahlungen aus der Finanzierungstätigkeit							0,00	0,00	0,00
SU 36	Summe Auszahlungen aus der Finanzierungstätigkeit							0,00	0,00	0,00
SA4	Saldo (4) Geldfluss aus der Finanzierungstätigkeit (35 - 36)							0,00	0,00	0,00
SA5	Saldo (5) Geldfluss aus der voranschlagswirksamen Gebarung (Saldo 3 + Saldo 4)							-275.630,81	-272.000,00	-3.630,81
019	Repräsentation									
019000	Repräsentation									
Operative Gebarung										
SU 21 / 31	Summe Erträge / Einzahlungen operative Gebarung				0,00	0,00	0,00	0,00	0,00	0,00
1/019000-723000	Repräsentationsausgaben	2225	3225	24	6.295,80	8.000,00	-1.704,20	5.695,80	8.000,00	-2.304,20
SU 22 / 32	Summe Aufwendungen / Auszahlungen operative Gebarung				6.295,80	8.000,00	-1.704,20	5.695,80	8.000,00	-2.304,20
SA 0 / SA 1	(0) Nettoergebnis (21 - 22) / (1) Geldfluss operative Gebarung (31 - 32)				-6.295,80	-8.000,00	1.704,20	-5.695,80	-8.000,00	2.304,20
SU 23	Summe Haushaltsrücklagen				0,00	0,00	0,00	0,00	0,00	0,00
SA00	Nettoergebnis nach Zuw./Entn. Haushaltsrücklagen (Saldo 0 +/- SU23)				-6.295,80	-8.000,00	1.704,20			
Investive Gebarung										
SU 33	Summe Einzahlungen investive Gebarung							0,00	0,00	0,00
SU 34	Summe Auszahlungen investive Gebarung							0,00	0,00	0,00
SA2	Saldo (2) Geldfluss aus der Investiven Gebarung (33 - 34)							0,00	0,00	0,00
SA3	Saldo (3) Nettofinanzierungssaldo (Saldo 1 + Saldo 2)							-5.695,80	-8.000,00	2.304,20
Finanzierungstätigkeit										
SU 35	Summe Einzahlungen aus der Finanzierungstätigkeit							0,00	0,00	0,00
SU 36	Summe Auszahlungen aus der Finanzierungstätigkeit							0,00	0,00	0,00
SA4	Saldo (4) Geldfluss aus der Finanzierungstätigkeit (35 - 36)							0,00	0,00	0,00
SA5	Saldo (5) Geldfluss aus der voranschlagswirksamen Gebarung (Saldo 3 + Saldo 4)							-5.695,80	-8.000,00	2.304,20

		MVAG	MVAG	VCQU	Ergebnisrechnung			Finanzierungsrechnung		
		EH	FH		RA 2021	VA 2021	RA - VA	RA 2021	VA 2021	RA - VA
02	Hauptverwaltung									
021	Statistisches Amt									
021000	Statistisches Amt									
Operative Gebarung										
2/021000+863000	Ersatz für Statistische Erhebungen	2121	3121	15	66,04	100,00	-33,96	66,04	100,00	-33,96
SU 21 / 31	Summe Erträge / Einzahlungen operative Gebarung				66,04	100,00	-33,96	66,04	100,00	-33,96
SU 22 / 32	Summe Aufwendungen / Auszahlungen operative Gebarung				0,00	0,00	0,00	0,00	0,00	0,00
SA 0 / SA 1	(0) Nettoergebnis (21 - 22) / (1) Geldfluss operative Gebarung (31 - 32)				66,04	100,00	-33,96	66,04	100,00	-33,96
SU 23	Summe Haushaltsrücklagen				0,00	0,00	0,00	0,00	0,00	0,00
SA00	Nettoergebnis nach Zuw./Entn. Haushaltsrücklagen (Saldo 0 +/- SU23)				66,04	100,00	-33,96			
Investive Gebarung										
SU 33	Summe Einzahlungen investive Gebarung							0,00	0,00	0,00
SU 34	Summe Auszahlungen investive Gebarung							0,00	0,00	0,00
SA2	Saldo (2) Geldfluss aus der Investiven Gebarung (33 - 34)							0,00	0,00	0,00
SA3	Saldo (3) Nettofinanzierungssaldo (Saldo 1 + Saldo 2)							66,04	100,00	-33,96
Finanzierungstätigkeit										
SU 35	Summe Einzahlungen aus der Finanzierungstätigkeit							0,00	0,00	0,00
SU 36	Summe Auszahlungen aus der Finanzierungstätigkeit							0,00	0,00	0,00
SA4	Saldo (4) Geldfluss aus der Finanzierungstätigkeit (35 - 36)							0,00	0,00	0,00
SA5	Saldo (5) Geldfluss aus der voranschlagswirksamen Gebarung (Saldo 3 + Saldo 4)							66,04	100,00	-33,96
022	Standesamt									
022000	Standesamt									
Operative Gebarung										
SU 21 / 31	Summe Erträge / Einzahlungen operative Gebarung				0,00	0,00	0,00	0,00	0,00	0,00
1/022000-752000	Verbandsbeitrag (Führungsgemeinde)	2231	3231	26	18.027,60	18.100,00	-72,40	18.027,60	18.100,00	-72,40
SU 22 / 32	Summe Aufwendungen / Auszahlungen operative Gebarung				18.027,60	18.100,00	-72,40	18.027,60	18.100,00	-72,40
SA 0 / SA 1	(0) Nettoergebnis (21 - 22) / (1) Geldfluss operative Gebarung (31 - 32)				-18.027,60	-18.100,00	72,40	-18.027,60	-18.100,00	72,40
SU 23	Summe Haushaltsrücklagen				0,00	0,00	0,00	0,00	0,00	0,00
SA00	Nettoergebnis nach Zuw./Entn. Haushaltsrücklagen (Saldo 0 +/- SU23)				-18.027,60	-18.100,00	72,40			
Investive Gebarung										
SU 33	Summe Einzahlungen investive Gebarung							0,00	0,00	0,00
SU 34	Summe Auszahlungen investive Gebarung							0,00	0,00	0,00
SA2	Saldo (2) Geldfluss aus der Investiven Gebarung (33 - 34)							0,00	0,00	0,00
SA3	Saldo (3) Nettofinanzierungssaldo (Saldo 1 + Saldo 2)							-18.027,60	-18.100,00	72,40

		MVAG	MVAG	VCQU	Ergebnisrechnung			Finanzierungsrechnung		
		EH	FH		RA 2021	VA 2021	RA - VA	RA 2021	VA 2021	RA - VA
Finanzierungstätigkeit										
SU 35	Summe Einzahlungen aus der Finanzierungstätigkeit							0,00	0,00	0,00
SU 36	Summe Auszahlungen aus der Finanzierungstätigkeit							0,00	0,00	0,00
SA4	Saldo (4) Geldfluss aus der Finanzierungstätigkeit (35 – 36)							0,00	0,00	0,00
SA5	Saldo (5) Geldfluss aus der voranschlagswirksamen Gebarung (Saldo 3 + Saldo 4)							-18.027,60	-18.100,00	72,40
023 Einwohneramt										
023000 Einwohneramt										
Operative Gebarung										
2/023000+816000	Einnahmen Adressregister	2114	3114	13		200,00	-200,00		200,00	-200,00
SU 21 / 31	Summe Erträge / Einzahlungen operative Gebarung				0,00	200,00	-200,00	0,00	200,00	-200,00
1/023000-728000	Kosten - Einwohnermeldewesen	2225	3225	24	2.595,66	1.700,00	895,66	2.595,66	1.700,00	895,66
SU 22 / 32	Summe Aufwendungen / Auszahlungen operative Gebarung				2.595,66	1.700,00	895,66	2.595,66	1.700,00	895,66
SA 0 / SA 1	(0) Nettoergebnis (21 - 22) / (1) Geldfluss operative Gebarung (31 – 32)				-2.595,66	-1.500,00	-1.095,66	-2.595,66	-1.500,00	-1.095,66
SU 23	Summe Haushaltsrücklagen				0,00	0,00	0,00	0,00	0,00	0,00
SA00	Nettoergebnis nach Zuw./Entn. Haushaltsrücklagen (Saldo 0 +/- SU23)				-2.595,66	-1.500,00	-1.095,66			
Investive Gebarung										
SU 33	Summe Einzahlungen investive Gebarung							0,00	0,00	0,00
SU 34	Summe Auszahlungen investive Gebarung							0,00	0,00	0,00
SA2	Saldo (2) Geldfluss aus der Investiven Gebarung (33 – 34)							0,00	0,00	0,00
SA3	Saldo (3) Nettofinanzierungssaldo (Saldo 1 + Saldo 2)							-2.595,66	-1.500,00	-1.095,66
Finanzierungstätigkeit										
SU 35	Summe Einzahlungen aus der Finanzierungstätigkeit							0,00	0,00	0,00
SU 36	Summe Auszahlungen aus der Finanzierungstätigkeit							0,00	0,00	0,00
SA4	Saldo (4) Geldfluss aus der Finanzierungstätigkeit (35 – 36)							0,00	0,00	0,00
SA5	Saldo (5) Geldfluss aus der voranschlagswirksamen Gebarung (Saldo 3 + Saldo 4)							-2.595,66	-1.500,00	-1.095,66
024 Wahlamt										
024000 Wahlamt										
Operative Gebarung										
2/024000+816000	Ersätze Wahlen u. Wählerevidenz	2114	3114	13	5.521,80	3.000,00	2.521,80	5.521,80	3.000,00	2.521,80
SU 21 / 31	Summe Erträge / Einzahlungen operative Gebarung				5.521,80	3.000,00	2.521,80	5.521,80	3.000,00	2.521,80
1/024000-728000	Kosten der Wahlen	2225	3225	24	97,26	2.000,00	-1.902,74	97,26	2.000,00	-1.902,74
SU 22 / 32	Summe Aufwendungen / Auszahlungen operative Gebarung				97,26	2.000,00	-1.902,74	97,26	2.000,00	-1.902,74
SA 0 / SA 1	(0) Nettoergebnis (21 - 22) / (1) Geldfluss operative Gebarung (31 – 32)				5.424,54	1.000,00	4.424,54	5.424,54	1.000,00	4.424,54
SU 23	Summe Haushaltsrücklagen				0,00	0,00	0,00	0,00	0,00	0,00
SA00	Nettoergebnis nach Zuw./Entn. Haushaltsrücklagen (Saldo 0 +/- SU23)				5.424,54	1.000,00	4.424,54			

	MVAG EH	MVAG FH	VCQU	Ergebnisrechnung			Finanzierungsrechnung		
				RA 2021	VA 2021	RA - VA	RA 2021	VA 2021	RA - VA
Investive Gebarung									
SU 33		Summe Einzahlungen investive Gebarung					0,00	0,00	0,00
SU 34		Summe Auszahlungen investive Gebarung					0,00	0,00	0,00
SA2		Saldo (2) Geldfluss aus der Investiven Gebarung (33 – 34)					0,00	0,00	0,00
SA3		Saldo (3) Nettofinanzierungssaldo (Saldo 1 + Saldo 2)					5.424,54	1.000,00	4.424,54
Finanzierungstätigkeit									
SU 35		Summe Einzahlungen aus der Finanzierungstätigkeit					0,00	0,00	0,00
SU 36		Summe Auszahlungen aus der Finanzierungstätigkeit					0,00	0,00	0,00
SA4		Saldo (4) Geldfluss aus der Finanzierungstätigkeit (35 – 36)					0,00	0,00	0,00
SA5		Saldo (5) Geldfluss aus der voranschlagswirksamen Gebarung (Saldo 3 + Saldo 4)					5.424,54	1.000,00	4.424,54
03 Bauverwaltung									
031 Amt für Raumordnung und Raumplanung									
031000 Amt für Raumordnung und Raumplanung									
Operative Gebarung									
SU 21 / 31		Summe Erträge / Einzahlungen operative Gebarung		0,00	0,00	0,00	0,00	0,00	0,00
1/031000-680000		Planmäßige Abschreibung	2226	5.861,11	5.400,00	461,11			
1/031000-728000		Änderung Flächenwidmungsplan	2225 3225 24		-2.000,00	2.000,00		-2.000,00	2.000,00
SU 22 / 32		Summe Aufwendungen / Auszahlungen operative Gebarung		5.861,11	3.400,00	2.461,11	0,00	-2.000,00	2.000,00
SA 0 / SA 1		(0) Nettoergebnis (21 - 22) / (1) Geldfluss operative Gebarung (31 – 32)		-5.861,11	-3.400,00	-2.461,11	0,00	2.000,00	-2.000,00
SU 23		Summe Haushaltsrücklagen		0,00	0,00	0,00	0,00	0,00	0,00
SA00		Nettoergebnis nach Zuw./Entn. Haushaltsrücklagen (Saldo 0 +/- SU23)		-5.861,11	-3.400,00	-2.461,11			
Investive Gebarung									
SU 33		Summe Einzahlungen investive Gebarung					0,00	0,00	0,00
1/031000-070000		Änderung Flächenwidmungsplan	3411 2 42				3.586,00	4.000,00	-414,00
1/031000-070100		Örtliches Entwicklungskonzept	3411 2 42					10.000,00	-10.000,00
SU 34		Summe Auszahlungen investive Gebarung					3.586,00	14.000,00	-10.414,00
SA2		Saldo (2) Geldfluss aus der Investiven Gebarung (33 – 34)					-3.586,00	-14.000,00	10.414,00
SA3		Saldo (3) Nettofinanzierungssaldo (Saldo 1 + Saldo 2)					-3.586,00	-12.000,00	8.414,00
Finanzierungstätigkeit									
SU 35		Summe Einzahlungen aus der Finanzierungstätigkeit					0,00	0,00	0,00
SU 36		Summe Auszahlungen aus der Finanzierungstätigkeit					0,00	0,00	0,00
SA4		Saldo (4) Geldfluss aus der Finanzierungstätigkeit (35 – 36)					0,00	0,00	0,00
SA5		Saldo (5) Geldfluss aus der voranschlagswirksamen Gebarung (Saldo 3 + Saldo 4)					-3.586,00	-12.000,00	8.414,00

		MVAG			Ergebnisrechnung			Finanzierungsrechnung		
		MVAG EH	MVAG FH	VCQU	RA 2021	VA 2021	RA - VA	RA 2021	VA 2021	RA - VA
032	Vermessungsamt									
032000	Vermessungsamt									
Operative Gebarung										
SU 21 / 31	Summe Erträge / Einzahlungen operative Gebarung				0,00	0,00	0,00	0,00	0,00	0,00
1/032000-728000	Kosten Vermessungen/ Vermarktung	2225	3225	24	4.178,12	2.000,00	2.178,12	4.178,12	2.000,00	2.178,12
SU 22 / 32	Summe Aufwendungen / Auszahlungen operative Gebarung				4.178,12	2.000,00	2.178,12	4.178,12	2.000,00	2.178,12
SA 0 / SA 1	(0) Nettoergebnis (21 - 22) / (1) Geldfluss operative Gebarung (31 - 32)				-4.178,12	-2.000,00	-2.178,12	-4.178,12	-2.000,00	-2.178,12
SU 23	Summe Haushaltsrücklagen				0,00	0,00	0,00	0,00	0,00	0,00
SA00	Nettoergebnis nach Zuw./Entn. Haushaltsrücklagen (Saldo 0 +/- SU23)				-4.178,12	-2.000,00	-2.178,12			
Investive Gebarung										
SU 33	Summe Einzahlungen investive Gebarung							0,00	0,00	0,00
SU 34	Summe Auszahlungen investive Gebarung							0,00	0,00	0,00
SA2	Saldo (2) Geldfluss aus der Investiven Gebarung (33 - 34)							0,00	0,00	0,00
SA3	Saldo (3) Nettofinanzierungssaldo (Saldo 1 + Saldo 2)							-4.178,12	-2.000,00	-2.178,12
Finanzierungstätigkeit										
SU 35	Summe Einzahlungen aus der Finanzierungstätigkeit							0,00	0,00	0,00
SU 36	Summe Auszahlungen aus der Finanzierungstätigkeit							0,00	0,00	0,00
SA4	Saldo (4) Geldfluss aus der Finanzierungstätigkeit (35 - 36)							0,00	0,00	0,00
SA5	Saldo (5) Geldfluss aus der voranschlagswirksamen Gebarung (Saldo 3 + Saldo 4)							-4.178,12	-2.000,00	-2.178,12
06 Sonstige Maßnahmen										
060	Beiträge an Verbände, Vereine oder sonstige Organisationen									
060000	Beiträge an Verbände, Vereine u. sonst. Organisationen									
Operative Gebarung										
SU 21 / 31	Summe Erträge / Einzahlungen operative Gebarung				0,00	0,00	0,00	0,00	0,00	0,00
1/060000-726000	Mitgliedsbeiträge an Verbände und Vereine	2225	3225	24	26.269,46	27.300,00	-1.030,54	26.269,46	27.300,00	-1.030,54
SU 22 / 32	Summe Aufwendungen / Auszahlungen operative Gebarung				26.269,46	27.300,00	-1.030,54	26.269,46	27.300,00	-1.030,54
SA 0 / SA 1	(0) Nettoergebnis (21 - 22) / (1) Geldfluss operative Gebarung (31 - 32)				-26.269,46	-27.300,00	1.030,54	-26.269,46	-27.300,00	1.030,54
SU 23	Summe Haushaltsrücklagen				0,00	0,00	0,00	0,00	0,00	0,00
SA00	Nettoergebnis nach Zuw./Entn. Haushaltsrücklagen (Saldo 0 +/- SU23)				-26.269,46	-27.300,00	1.030,54			
Investive Gebarung										
SU 33	Summe Einzahlungen investive Gebarung							0,00	0,00	0,00
SU 34	Summe Auszahlungen investive Gebarung							0,00	0,00	0,00
SA2	Saldo (2) Geldfluss aus der Investiven Gebarung (33 - 34)							0,00	0,00	0,00
SA3	Saldo (3) Nettofinanzierungssaldo (Saldo 1 + Saldo 2)							-26.269,46	-27.300,00	1.030,54

		MVAG	MVAG	VCQU	Ergebnisrechnung			Finanzierungsrechnung		
		EH	FH		RA 2021	VA 2021	RA - VA	RA 2021	VA 2021	RA - VA
Finanzierungstätigkeit										
SU 35	Summe Einzahlungen aus der Finanzierungstätigkeit							0,00	0,00	0,00
SU 36	Summe Auszahlungen aus der Finanzierungstätigkeit							0,00	0,00	0,00
SA4	Saldo (4) Geldfluss aus der Finanzierungstätigkeit (35 – 36)							0,00	0,00	0,00
SA5	Saldo (5) Geldfluss aus der voranschlagswirksamen Gebarung (Saldo 3 + Saldo 4)							-26.269,46	-27.300,00	1.030,54
061	Sonstige Subventionen									
061000	Sonstige Subventionen									
Operative Gebarung										
SU 21 / 31	Summe Erträge / Einzahlungen operative Gebarung				0,00	0,00	0,00	0,00	0,00	0,00
1/061000-757000	Subventionen an Vereine	2234	3234	27	1.950,00	4.000,00	-2.050,00	1.950,00	4.000,00	-2.050,00
SU 22 / 32	Summe Aufwendungen / Auszahlungen operative Gebarung				1.950,00	4.000,00	-2.050,00	1.950,00	4.000,00	-2.050,00
SA 0 / SA 1	(0) Nettoergebnis (21 - 22) / (1) Geldfluss operative Gebarung (31 – 32)				-1.950,00	-4.000,00	2.050,00	-1.950,00	-4.000,00	2.050,00
SU 23	Summe Haushaltsrücklagen				0,00	0,00	0,00	0,00	0,00	0,00
SA00	Nettoergebnis nach Zuw./Entn. Haushaltsrücklagen (Saldo 0 +/- SU23)				-1.950,00	-4.000,00	2.050,00			
Investive Gebarung										
SU 33	Summe Einzahlungen investive Gebarung							0,00	0,00	0,00
SU 34	Summe Auszahlungen investive Gebarung							0,00	0,00	0,00
SA2	Saldo (2) Geldfluss aus der Investiven Gebarung (33 – 34)							0,00	0,00	0,00
SA3	Saldo (3) Nettofinanzierungssaldo (Saldo 1 + Saldo 2)							-1.950,00	-4.000,00	2.050,00
Finanzierungstätigkeit										
SU 35	Summe Einzahlungen aus der Finanzierungstätigkeit							0,00	0,00	0,00
SU 36	Summe Auszahlungen aus der Finanzierungstätigkeit							0,00	0,00	0,00
SA4	Saldo (4) Geldfluss aus der Finanzierungstätigkeit (35 – 36)							0,00	0,00	0,00
SA5	Saldo (5) Geldfluss aus der voranschlagswirksamen Gebarung (Saldo 3 + Saldo 4)							-1.950,00	-4.000,00	2.050,00
062	Ehrungen und Auszeichnungen									
062000	Ehrungen und Auszeichnungen									
Operative Gebarung										
SU 21 / 31	Summe Erträge / Einzahlungen operative Gebarung				0,00	0,00	0,00	0,00	0,00	0,00
1/062000-728000	Ehrungen (Gutscheine und Pokale)	2225	3225	24	1.218,19	3.000,00	-1.781,81	1.218,19	3.000,00	-1.781,81
SU 22 / 32	Summe Aufwendungen / Auszahlungen operative Gebarung				1.218,19	3.000,00	-1.781,81	1.218,19	3.000,00	-1.781,81
SA 0 / SA 1	(0) Nettoergebnis (21 - 22) / (1) Geldfluss operative Gebarung (31 – 32)				-1.218,19	-3.000,00	1.781,81	-1.218,19	-3.000,00	1.781,81
SU 23	Summe Haushaltsrücklagen				0,00	0,00	0,00	0,00	0,00	0,00
SA00	Nettoergebnis nach Zuw./Entn. Haushaltsrücklagen (Saldo 0 +/- SU23)				-1.218,19	-3.000,00	1.781,81			
Investive Gebarung										
SU 33	Summe Einzahlungen investive Gebarung							0,00	0,00	0,00

	MVAG	MVAG	VCQU	Ergebnisrechnung			Finanzierungsrechnung			
				EH	FH		RA 2021	VA 2021	RA - VA	RA 2021
SU 34								0,00	0,00	0,00
SA2								0,00	0,00	0,00
SA3								-1.218,19	-3.000,00	1.781,81
Finanzierungstätigkeit										
SU 35								0,00	0,00	0,00
SU 36								0,00	0,00	0,00
SA4								0,00	0,00	0,00
SA5								-1.218,19	-3.000,00	1.781,81
09 Personalbetreuung										
091 Personalausbildung und Personalfortbildung										
091000 Personalausbildung und Personalfortbildung										
Operative Gebarung										
SU 21 / 31								0,00	0,00	0,00
1/091000-728000				2225	3225	24		450,20	2.000,00	-1.549,80
SU 22 / 32								450,20	2.000,00	-1.549,80
SA 0 / SA 1								-450,20	-2.000,00	1.549,80
SU 23								0,00	0,00	0,00
SA00								-450,20	-2.000,00	1.549,80
Investive Gebarung										
SU 33								0,00	0,00	0,00
SU 34								0,00	0,00	0,00
SA2								0,00	0,00	0,00
SA3								-410,20	-2.000,00	1.589,80
Finanzierungstätigkeit										
SU 35								0,00	0,00	0,00
SU 36								0,00	0,00	0,00
SA4								0,00	0,00	0,00
SA5								-410,20	-2.000,00	1.589,80
094 Gemeinschaftspflege										
094000 Gemeinschaftspflege										
Operative Gebarung										
2/094000+829000				2116	3116	18			800,00	-800,00
SU 21 / 31								0,00	800,00	-800,00

		MVAG			Ergebnisrechnung			Finanzierungsrechnung		
		EH	FH	VCQU	RA 2021	VA 2021	RA - VA	RA 2021	VA 2021	RA - VA
1/094000-729000	Betriebsausflug/Personalbetreuung	2225	3225	24		1.500,00	-1.500,00		1.500,00	-1.500,00
SU 22 / 32	Summe Aufwendungen / Auszahlungen operative Gebarung				0,00	1.500,00	-1.500,00	0,00	1.500,00	-1.500,00
SA 0 / SA 1	(0) Nettoergebnis (21 - 22) / (1) Geldfluss operative Gebarung (31 - 32)				0,00	-700,00	700,00	0,00	-700,00	700,00
SU 23	Summe Haushaltsrücklagen				0,00	0,00	0,00	0,00	0,00	0,00
SA00	Nettoergebnis nach Zuw./Entn. Haushaltsrücklagen (Saldo 0 +/- SU23)				0,00	-700,00	700,00			
Investive Gebarung										
SU 33	Summe Einzahlungen investive Gebarung							0,00	0,00	0,00
SU 34	Summe Auszahlungen investive Gebarung							0,00	0,00	0,00
SA2	Saldo (2) Geldfluss aus der Investiven Gebarung (33 - 34)							0,00	0,00	0,00
SA3	Saldo (3) Nettofinanzierungssaldo (Saldo 1 + Saldo 2)							0,00	-700,00	700,00
Finanzierungstätigkeit										
SU 35	Summe Einzahlungen aus der Finanzierungstätigkeit							0,00	0,00	0,00
SU 36	Summe Auszahlungen aus der Finanzierungstätigkeit							0,00	0,00	0,00
SA4	Saldo (4) Geldfluss aus der Finanzierungstätigkeit (35 - 36)							0,00	0,00	0,00
SA5	Saldo (5) Geldfluss aus der voranschlagswirksamen Gebarung (Saldo 3 + Saldo 4)							0,00	-700,00	700,00

		MVAG	MVAG	VCQU	Ergebnisrechnung			Finanzierungsrechnung		
		EH	FH		RA 2021	VA 2021	RA - VA	RA 2021	VA 2021	RA - VA
1 Öffentliche Ordnung und Sicherheit										
13	Sonderpolizei									
131	Bau- und Feuerpolizei									
131000	Bau- und Feuerpolizei									
Operative Gebarung										
2/131000+816000	Ersatz der Sachverständigenhonorare	2114	3114	13	5.151,64	7.000,00	-1.848,36	5.926,79	7.000,00	-1.073,21
SU 21 / 31	Summe Erträge / Einzahlungen operative Gebarung				5.151,64	7.000,00	-1.848,36	5.926,79	7.000,00	-1.073,21
1/131000-640000	Sachverständigenhonorare/Baupolizei	2222	3222	24	6.274,33	8.500,00	-2.225,67	6.274,33	8.500,00	-2.225,67
1/131000-710000	Gebühren/Entgelte Bauamt	2225	3225	24		500,00	-500,00		500,00	-500,00
SU 22 / 32	Summe Aufwendungen / Auszahlungen operative Gebarung				6.274,33	9.000,00	-2.725,67	6.274,33	9.000,00	-2.725,67
SA 0 / SA 1	(0) Nettoergebnis (21 - 22) / (1) Geldfluss operative Gebarung (31 - 32)				-1.122,69	-2.000,00	877,31	-347,54	-2.000,00	1.652,46
SU 23	Summe Haushaltsrücklagen				0,00	0,00	0,00	0,00	0,00	0,00
SA00	Nettoergebnis nach Zuw./Entn. Haushaltsrücklagen (Saldo 0 +/- SU23)				-1.122,69	-2.000,00	877,31			
Investive Gebarung										
SU 33	Summe Einzahlungen investive Gebarung							0,00	0,00	0,00
SU 34	Summe Auszahlungen investive Gebarung							0,00	0,00	0,00
SA2	Saldo (2) Geldfluss aus der Investiven Gebarung (33 - 34)							0,00	0,00	0,00
SA3	Saldo (3) Nettofinanzierungssaldo (Saldo 1 + Saldo 2)							-347,54	-2.000,00	1.652,46
Finanzierungstätigkeit										
SU 35	Summe Einzahlungen aus der Finanzierungstätigkeit							0,00	0,00	0,00
SU 36	Summe Auszahlungen aus der Finanzierungstätigkeit							0,00	0,00	0,00
SA4	Saldo (4) Geldfluss aus der Finanzierungstätigkeit (35 - 36)							0,00	0,00	0,00
SA5	Saldo (5) Geldfluss aus der voranschlagswirksamen Gebarung (Saldo 3 + Saldo 4)							-347,54	-2.000,00	1.652,46
133	Veterinärpolizei									
133000	Veterinärpolizei									
Operative Gebarung										
2/133000+808000	Erlöse Hundemarken	2116	3116	16	14,50	100,00	-85,50	14,50	100,00	-85,50
SU 21 / 31	Summe Erträge / Einzahlungen operative Gebarung				14,50	100,00	-85,50	14,50	100,00	-85,50
1/133000-413000	Hundemarken, Hundekotsackerl	2221	3221	23	688,87	600,00	88,87	688,87	600,00	88,87
SU 22 / 32	Summe Aufwendungen / Auszahlungen operative Gebarung				688,87	600,00	88,87	688,87	600,00	88,87
SA 0 / SA 1	(0) Nettoergebnis (21 - 22) / (1) Geldfluss operative Gebarung (31 - 32)				-674,37	-500,00	-174,37	-674,37	-500,00	-174,37
SU 23	Summe Haushaltsrücklagen				0,00	0,00	0,00	0,00	0,00	0,00
SA00	Nettoergebnis nach Zuw./Entn. Haushaltsrücklagen (Saldo 0 +/- SU23)				-674,37	-500,00	-174,37			
Investive Gebarung										
SU 33	Summe Einzahlungen investive Gebarung							0,00	0,00	0,00

		MVAG			Ergebnisrechnung			Finanzierungsrechnung		
		EH	FH	VCQU	RA 2021	VA 2021	RA - VA	RA 2021	VA 2021	RA - VA
1/163000-042000	Anschaffung Schutzbekleidung FF-Markt		3415	2 41				2.752,94		2.752,94
SU 34	Summe Auszahlungen investive Gebarung							5.252,88	22.000,00	-16.747,12
SA2	Saldo (2) Geldfluss aus der Investiven Gebarung (33 – 34)							-5.252,88	-22.000,00	16.747,12
SA3	Saldo (3) Nettofinanzierungssaldo (Saldo 1 + Saldo 2)							-29.294,61	-53.600,00	24.305,39
Finanzierungstätigkeit										
SU 35	Summe Einzahlungen aus der Finanzierungstätigkeit							0,00	0,00	0,00
SU 36	Summe Auszahlungen aus der Finanzierungstätigkeit							0,00	0,00	0,00
SA4	Saldo (4) Geldfluss aus der Finanzierungstätigkeit (35 – 36)							0,00	0,00	0,00
SA5	Saldo (5) Geldfluss aus der voranschlagswirksamen Gebarung (Saldo 3 + Saldo 4)							-29.294,61	-53.600,00	24.305,39
163100	Feuerwehr Dorf MTF									
Operative Gebarung										
6/163100+871000	Bedarfszuweisung		2121	3121 1 33	40.000,00	40.000,00	0,00	40.000,00	40.000,00	0,00
SU 21 / 31	Summe Erträge / Einzahlungen operative Gebarung				40.000,00	40.000,00	0,00	40.000,00	40.000,00	0,00
SU 22 / 32	Summe Aufwendungen / Auszahlungen operative Gebarung				0,00	0,00	0,00	0,00	0,00	0,00
SA 0 / SA 1	(0) Nettoergebnis (21 - 22) / (1) Geldfluss operative Gebarung (31 – 32)				40.000,00	40.000,00	0,00	40.000,00	40.000,00	0,00
SU 23	Summe Haushaltsrücklagen				0,00	0,00	0,00	0,00	0,00	0,00
SA00	Nettoergebnis nach Zuw./Entn. Haushaltsrücklagen (Saldo 0 +/- SU23)				40.000,00	40.000,00	0,00	0,00	0,00	0,00
Investive Gebarung										
6/163100+301000	Landesbeitrag			3331 1 33					20.000,00	-20.000,00
6/163100+303000	Kapitaltransfers von FF-Dorf			3331 1 33					10.000,00	-10.000,00
SU 33	Summe Einzahlungen investive Gebarung							0,00	30.000,00	-30.000,00
5/163100-040000	Ankauf MTF FF-Dorf			3414 1 41					70.000,00	-70.000,00
SU 34	Summe Auszahlungen investive Gebarung							0,00	70.000,00	-70.000,00
SA2	Saldo (2) Geldfluss aus der Investiven Gebarung (33 – 34)							0,00	-40.000,00	40.000,00
SA3	Saldo (3) Nettofinanzierungssaldo (Saldo 1 + Saldo 2)							40.000,00	0,00	40.000,00
Finanzierungstätigkeit										
SU 35	Summe Einzahlungen aus der Finanzierungstätigkeit							0,00	0,00	0,00
SU 36	Summe Auszahlungen aus der Finanzierungstätigkeit							0,00	0,00	0,00
SA4	Saldo (4) Geldfluss aus der Finanzierungstätigkeit (35 – 36)							0,00	0,00	0,00
SA5	Saldo (5) Geldfluss aus der voranschlagswirksamen Gebarung (Saldo 3 + Saldo 4)							40.000,00	0,00	40.000,00
163200	FF Markt Seitenstetten									
Operative Gebarung										
6/163200+829910	Zuführung zum Projekt		2116	3116 1 18	236.446,84	310.800,00	-74.353,16	236.446,84	310.800,00	-74.353,16
6/163200+871000	Bedarfszuweisung		2121	3121 1 33	90.000,00	40.000,00	50.000,00	90.000,00	40.000,00	50.000,00
SU 21 / 31	Summe Erträge / Einzahlungen operative Gebarung				326.446,84	350.800,00	-24.353,16	326.446,84	350.800,00	-24.353,16

		MVAG	MVAG	VCQU	Ergebnisrechnung			Finanzierungsrechnung		
		EH	FH		RA 2021	VA 2021	RA - VA	RA 2021	VA 2021	RA - VA
1/163200-729910	Zuführung zum Projekt	2225	3225	24		60.000,00	-60.000,00		60.000,00	-60.000,00
SU 22 / 32	Summe Aufwendungen / Auszahlungen operative Gebarung				0,00	60.000,00	-60.000,00	0,00	60.000,00	-60.000,00
SA 0 / SA 1	(0) Nettoergebnis (21 - 22) / (1) Geldfluss operative Gebarung (31 - 32)				326.446,84	290.800,00	35.646,84	326.446,84	290.800,00	35.646,84
SU 23	Summe Haushaltsrücklagen				0,00	0,00	0,00	0,00	0,00	0,00
SA00	Nettoergebnis nach Zuw./Entn. Haushaltsrücklagen (Saldo 0 +/- SU23)				326.446,84	290.800,00	35.646,84			
Investive Gebarung										
SU 33	Summe Einzahlungen investive Gebarung							0,00	0,00	0,00
5/163200-040100	Ankauf HLF 3 FF-Markt		3414	1 41					350.800,00	-350.800,00
SU 34	Summe Auszahlungen investive Gebarung							0,00	350.800,00	-350.800,00
SA2	Saldo (2) Geldfluss aus der Investiven Gebarung (33 - 34)							0,00	-350.800,00	350.800,00
SA3	Saldo (3) Nettofinanzierungssaldo (Saldo 1 + Saldo 2)							326.446,84	-60.000,00	386.446,84
Finanzierungstätigkeit										
SU 35	Summe Einzahlungen aus der Finanzierungstätigkeit							0,00	0,00	0,00
SU 36	Summe Auszahlungen aus der Finanzierungstätigkeit							0,00	0,00	0,00
SA4	Saldo (4) Geldfluss aus der Finanzierungstätigkeit (35 - 36)							0,00	0,00	0,00
SA5	Saldo (5) Geldfluss aus der voranschlagswirksamen Gebarung (Saldo 3 + Saldo 4)							326.446,84	-60.000,00	386.446,84
18	Landesverteidigung									
180	Zivilschutz									
180000	Zivilschutz									
Operative Gebarung										
SU 21 / 31	Summe Erträge / Einzahlungen operative Gebarung				0,00	0,00	0,00	0,00	0,00	0,00
1/180000-726000	Mitgliedsbeitrag - Zivilschutz	2225	3225	24	619,20	600,00	19,20	619,20	600,00	19,20
SU 22 / 32	Summe Aufwendungen / Auszahlungen operative Gebarung				619,20	600,00	19,20	619,20	600,00	19,20
SA 0 / SA 1	(0) Nettoergebnis (21 - 22) / (1) Geldfluss operative Gebarung (31 - 32)				-619,20	-600,00	-19,20	-619,20	-600,00	-19,20
SU 23	Summe Haushaltsrücklagen				0,00	0,00	0,00	0,00	0,00	0,00
SA00	Nettoergebnis nach Zuw./Entn. Haushaltsrücklagen (Saldo 0 +/- SU23)				-619,20	-600,00	-19,20			
Investive Gebarung										
SU 33	Summe Einzahlungen investive Gebarung							0,00	0,00	0,00
SU 34	Summe Auszahlungen investive Gebarung							0,00	0,00	0,00
SA2	Saldo (2) Geldfluss aus der Investiven Gebarung (33 - 34)							0,00	0,00	0,00
SA3	Saldo (3) Nettofinanzierungssaldo (Saldo 1 + Saldo 2)							-619,20	-600,00	-19,20
Finanzierungstätigkeit										
SU 35	Summe Einzahlungen aus der Finanzierungstätigkeit							0,00	0,00	0,00
SU 36	Summe Auszahlungen aus der Finanzierungstätigkeit							0,00	0,00	0,00
SA4	Saldo (4) Geldfluss aus der Finanzierungstätigkeit (35 - 36)							0,00	0,00	0,00

	MVAG EH	MVAG FH	VCQU	Ergebnisrechnung			Finanzierungsrechnung			
				RA 2021	VA 2021	RA - VA	RA 2021	VA 2021	RA - VA	
2 Unterricht, Erziehung, Sport und Wissenschaft										
21	Allgemeinbildender Unterricht									
210	Allgemeinbildende Pflichtschulen, gemeinsame Kosten									
210000	Allgemeinbildende Pflichtschulen, gemeinsame Kosten									
Operative Gebarung										
SU 21 / 31	Summe Erträge / Einzahlungen operative Gebarung			0,00	0,00	0,00	0,00	0,00	0,00	
1/210000-728000	Bezug Stützkraft	2225	3225	24		6.000,00	-6.000,00		6.000,00	-6.000,00
1/210000-752000	Erhaltungsbeiträge Pflichtschulen	2231	3231	26	27.010,25	29.000,00	-1.989,75	27.010,25	29.000,00	-1.989,75
1/210000-752100	Erhaltungsbeiträge Volksschule Georgen/Klaus	2231	3231	26	2.785,27	4.000,00	-1.214,73	2.785,27	4.000,00	-1.214,73
SU 22 / 32	Summe Aufwendungen / Auszahlungen operative Gebarung				29.795,52	39.000,00	-9.204,48	29.795,52	39.000,00	-9.204,48
SA 0 / SA 1	(0) Nettoergebnis (21 - 22) / (1) Geldfluss operative Gebarung (31 - 32)				-29.795,52	-39.000,00	9.204,48	-29.795,52	-39.000,00	9.204,48
SU 23	Summe Haushaltsrücklagen				0,00	0,00	0,00	0,00	0,00	0,00
SA00	Nettoergebnis nach Zuw./Entn. Haushaltsrücklagen (Saldo 0 +/- SU23)				-29.795,52	-39.000,00	9.204,48			
Investive Gebarung										
SU 33	Summe Einzahlungen investive Gebarung							0,00	0,00	0,00
SU 34	Summe Auszahlungen investive Gebarung							0,00	0,00	0,00
SA2	Saldo (2) Geldfluss aus der Investiven Gebarung (33 - 34)							0,00	0,00	0,00
SA3	Saldo (3) Nettofinanzierungssaldo (Saldo 1 + Saldo 2)							-29.795,52	-39.000,00	9.204,48
Finanzierungstätigkeit										
SU 35	Summe Einzahlungen aus der Finanzierungstätigkeit							0,00	0,00	0,00
SU 36	Summe Auszahlungen aus der Finanzierungstätigkeit							0,00	0,00	0,00
SA4	Saldo (4) Geldfluss aus der Finanzierungstätigkeit (35 - 36)							0,00	0,00	0,00
SA5	Saldo (5) Geldfluss aus der voranschlagswirksamen Gebarung (Saldo 3 + Saldo 4)							-29.795,52	-39.000,00	9.204,48
211	Volksschulen									
211000	Volksschulen									
Operative Gebarung										
2/211000+808000	Elternbeitrag Vs-Essen	2116	3116	16	8.943,30	7.000,00	1.943,30	9.528,20	7.000,00	2.528,20
2/211000+810100	Kinderbetreuung Vs - Elternbeitrag	2114	3114	13	14.890,00	12.000,00	2.890,00	16.143,00	12.000,00	4.143,00
2/211000+811000	Erlöse aus Stromeinspeisung	2115	3115	14	1.112,97	1.200,00	-87,03	1.112,97	1.200,00	-87,03
2/211000+813000	Erträge aus der Auflösung von Investitionszuschüssen (Kapitaltransfers)		2127		12.405,29	3.600,00	8.805,29			
2/211000+828000	Personalförderung VS-Nm-Betreuung	2116	3116	18		18.000,00	-18.000,00		18.000,00	-18.000,00
2/211000+828100	Ersätze Personal	2116	3116	18	1.542,17	8.000,00	-6.457,83	1.542,17	8.000,00	-6.457,83
2/211000+828200	Förderung Stützkraft Vs	2116	3116	18	3.780,00	4.600,00	-820,00	3.780,00	4.600,00	-820,00
2/211000+829000	Sonstige Einnahmen Volksschule	2116	3116	18	4.813,40	3.700,00	1.113,40	4.813,40	3.700,00	1.113,40

		MVAG			Ergebnisrechnung			Finanzierungsrechnung		
		EH	FH	VCQU	RA 2021	VA 2021	RA - VA	RA 2021	VA 2021	RA - VA
2/211000+829100	Sonstige Erträge (Schlüsselkaution)	2116	3116	18		100,00	-100,00		100,00	-100,00
2/211000+861100	Annuitätenzuschuss (ohne Darlehen)	2121	3121	15	409,36		409,36	409,36		409,36
SU 21 / 31	Summe Erträge / Einzahlungen operative Gebarung				47.896,49	58.200,00	-10.303,51	37.329,10	54.600,00	-17.270,90
1/211000-400000	Geringwertige Wirtschaftsgüter	2221	3221	23	1.900,69	2.000,00	-99,31	1.900,69	2.000,00	-99,31
1/211000-413000	Lehrmittel Volksschule	2221	3221	23	2.689,95	3.000,00	-310,05	2.789,95	3.000,00	-210,05
1/211000-430000	Essen Volksschulkinder Nm- Betreuung	2221	3221	23	8.365,50	7.000,00	1.365,50	7.179,90	7.000,00	179,90
1/211000-454000	Reinigungsmittel Volksschule	2221	3221	23	2.822,64	2.000,00	822,64	2.822,64	2.000,00	822,64
1/211000-456000	Kanzleimaterial Volksschule	2221	3221	23	969,70	600,00	369,70	969,70	600,00	369,70
1/211000-457000	Zeitschriften, Formulare Volksschule	2221	3221	23	764,40	1.000,00	-235,60	587,40	1.000,00	-412,60
1/211000-459000	Unterrichtsmaterial/ Verbrauchsgüter Vs	2221	3221	23	6.422,57	4.000,00	2.422,57	6.422,57	4.000,00	2.422,57
1/211000-511000	Bezüge VB III/ VS-Schulwarte	2211	3211	20	75.538,20	74.000,00	1.538,20	75.538,20	74.000,00	1.538,20
1/211000-521000	Bezüge VB II	2211	3211	20	1.195,04		1.195,04	1.195,04		1.195,04
1/211000-523000	Entgelte Aushilfskräfte	2211	3211	20	3.555,08	2.000,00	1.555,08	3.555,08	2.000,00	1.555,08
1/211000-541000	Schulwartbekleidung Volksschule	2213	3213		200,00	300,00	-100,00	200,00	300,00	-100,00
1/211000-565000	Überstundenentlohn. Vs.Schulwarte	2211	3211	20		100,00	-100,00		100,00	-100,00
1/211000-567000	Weihn. u. Kindergelder Volksschule	2213	3213	20	255,00	300,00	-45,00	255,00	300,00	-45,00
1/211000-569000	Nebengeb.Schmutzzulage	2211	3211	20	3.048,50	3.000,00	48,50	3.048,50	3.000,00	48,50
1/211000-580000	Dienstgeberbeitrag (FBAF)	2212	3212	20	3.250,17	3.300,00	-49,83	3.250,17	3.300,00	-49,83
1/211000-582000	Dienstg.Beitrag Sozialvers. Volksschule	2212	3212	20	16.601,05	15.700,00	901,05	16.601,05	15.700,00	901,05
1/211000-582100	Beitrag MV-Kassen Volksschule	2212	3212	20	1.179,77	1.300,00	-120,23	1.179,77	1.300,00	-120,23
1/211000-592000	Dotierung von Rückstellungen für Jubiläumszuwendungen	2214			119,06	700,00	-580,94			
1/211000-600000	Stromkosten Volksschule	2222	3222	24	1.179,44	5.000,00	-3.820,56	1.179,44	5.000,00	-3.820,56
1/211000-600200	Fernwärmelieferung	2222	3222	24	32.237,15	29.000,00	3.237,15	32.237,15	29.000,00	3.237,15
1/211000-614000	Instandhaltung Gebäude	2224	3224	24	4.613,40	2.000,00	2.613,40	4.613,40	2.000,00	2.613,40
1/211000-616000	Service Kopiergerät u. EDV Volksschule	2224	3224	24	6.794,94	3.800,00	2.994,94	6.794,94	3.800,00	2.994,94
1/211000-618000	Instandhaltung Einrichtung	2224	3224	24	8.298,59	2.000,00	6.298,59	7.075,17	2.000,00	5.075,17
1/211000-621000	Transportkosten Schülerveranstaltung	2222	3222	24		1.000,00	-1.000,00		1.000,00	-1.000,00
1/211000-630000	Portogebühren Volksschule	2222	3222	24	157,85	200,00	-42,15	157,85	200,00	-42,15
1/211000-631000	Telefongebühren Volksschule	2222	3222	24	1.665,76	1.600,00	65,76	1.735,60	1.600,00	135,60
1/211000-650000	Zinsen Bankdarlehen	2241	3241	25	21.699,40	28.000,00	-6.300,60	21.699,40	28.000,00	-6.300,60
1/211000-670000	Versicherungen Volksschule	2222	3222	24	5.212,82	4.200,00	1.012,82	5.212,82	4.200,00	1.012,82
1/211000-680000	Planmäßige Abschreibung	2226			172.944,43	73.000,00	99.944,43			
1/211000-700000	Miete Kopierer	2223	3223	24	1.238,40	2.600,00	-1.361,60	1.238,40	2.600,00	-1.361,60
1/211000-710000	Steuern, Abgaben (Pachtzins) Vs	2225	3225	24	7.100,49	8.600,00	-1.499,51	7.100,49	8.600,00	-1.499,51
1/211000-725000	Lehrer- u.Schülerbücherei	2225	3225	24	1.826,29	1.200,00	626,29	1.826,29	1.200,00	626,29
1/211000-728000	Sonst. Entgelte (Ap-Evaluierung)	2225	3225	24	692,38	500,00	192,38	692,38	500,00	192,38
1/211000-728100	Bezug Lehrkraft - Nm-Betreuung Vs	2225	3225	24	54.680,28	42.000,00	12.680,28	54.680,28	42.000,00	12.680,28
1/211000-729000	Hauserfordernisse Volksschule	2225	3225	24	700,66	800,00	-99,34	739,12	800,00	-60,88

		MVAG			Ergebnisrechnung			Finanzierungsrechnung		
		MVAG EH	MVAG FH	VCQU	RA 2021	VA 2021	RA - VA	RA 2021	VA 2021	RA - VA
5/211000-729910	Zuführung zum Projekt FF-Markt Ankauf HLF 3	2225	3225	1 24	236.446,84	250.800,00	-14.353,16	236.446,84	250.800,00	-14.353,16
1/211000-751000	Medienbeitrag Volksschule	2231	3231	26	1.152,45	1.000,00	152,45	1.152,45	1.000,00	152,45
1/211000-768000	Zuwendungen Volksschule	2234	3234	27	498,90	1.000,00	-501,10	498,90	1.000,00	-501,10
SU 22 / 32	Summe Aufwendungen / Auszahlungen operative Gebarung				688.017,79	578.600,00	109.417,79	512.576,58	504.900,00	7.676,58
SA 0 / SA 1	(0) Nettoergebnis (21 - 22) / (1) Geldfluss operative Gebarung (31 - 32)				-640.121,30	-520.400,00	-119.721,30	-475.247,48	-450.300,00	-24.947,48
SU 23	Summe Haushaltsrücklagen				0,00	0,00	0,00	0,00	0,00	0,00
SA00	Nettoergebnis nach Zuw./Entn. Haushaltsrücklagen (Saldo 0 +/- SU23)				-640.121,30	-520.400,00	-119.721,30			
Investive Gebarung										
6/211000+300000	Kapitaltransfers von Bund, Bundesfonds und Bundeskammern		3331	1 33				363.041,59	363.000,00	41,59
SU 33	Summe Einzahlungen investive Gebarung							363.041,59	363.000,00	41,59
5/211000-010000	Zubau Schulklassen		3413	1 40				17.610,67		17.610,67
5/211000-010100	Errichtung Veranstaltungsbereich		3413	1 40				5.718,44		5.718,44
5/211000-010200	Errichtung Nachmittagsbetreuung		3413	1 40				2.739,20		2.739,20
5/211000-010300	Sanierung Volksschule BA 2		3413	1 40				8.825,28		8.825,28
5/211000-010400	Sanierung Turnsaal BA 05		3413	1 40				6.039,20		6.039,20
5/211000-010500	Zubau Musikschule BA 04		3413	1 40				1.247,21		1.247,21
1/211000-042000	Ausstattung Volksschule		3415	2 41				10.012,40	8.600,00	1.412,40
SU 34	Summe Auszahlungen investive Gebarung							52.192,40	8.600,00	43.592,40
SA2	Saldo (2) Geldfluss aus der Investiven Gebarung (33 - 34)							310.849,19	354.400,00	-43.550,81
SA3	Saldo (3) Nettofinanzierungssaldo (Saldo 1 + Saldo 2)							-164.398,29	-95.900,00	-68.498,29
Finanzierungstätigkeit										
SU 35	Summe Einzahlungen aus der Finanzierungstätigkeit							0,00	0,00	0,00
1/211000-346000	Tilgung Bankdarlehen		3614	65				210.344,84	206.900,00	3.444,84
SU 36	Summe Auszahlungen aus der Finanzierungstätigkeit							210.344,84	206.900,00	3.444,84
SA4	Saldo (4) Geldfluss aus der Finanzierungstätigkeit (35 - 36)							-210.344,84	-206.900,00	-3.444,84
SA5	Saldo (5) Geldfluss aus der voranschlagswirksamen Gebarung (Saldo 3 + Saldo 4)							-374.743,13	-302.800,00	-71.943,13
212	Hauptschulen									
212000	Mittelschulen									
Operative Gebarung										
2/212000+828000	Rückersätze von Aufwendungen (Versicherung)	2116	3116	18	5.554,30	5.500,00	54,30	5.554,30	5.500,00	54,30
SU 21 / 31	Summe Erträge / Einzahlungen operative Gebarung				5.554,30	5.500,00	54,30	5.554,30	5.500,00	54,30
1/212000-670000	Versicherungen	2222	3222	24	5.554,30	5.500,00	54,30	5.554,30	5.500,00	54,30
1/212000-752000	Schulumlage Mittelschulgemeinde	2231	3231	26	203.617,54	204.000,00	-382,46	203.617,54	204.000,00	-382,46
SU 22 / 32	Summe Aufwendungen / Auszahlungen operative Gebarung				209.171,84	209.500,00	-328,16	209.171,84	209.500,00	-328,16
SA 0 / SA 1	(0) Nettoergebnis (21 - 22) / (1) Geldfluss operative Gebarung (31 - 32)				-203.617,54	-204.000,00	382,46	-203.617,54	-204.000,00	382,46

	MVAG EH	MVAG FH	VCQU	Ergebnisrechnung			Finanzierungsrechnung			
				RA 2021	VA 2021	RA - VA	RA 2021	VA 2021	RA - VA	
SU 23				0,00	0,00	0,00	0,00	0,00	0,00	
SA00				-203.617,54	-204.000,00	382,46				
Investive Gebarung										
SU 33							0,00	0,00	0,00	
SU 34							0,00	0,00	0,00	
SA2							0,00	0,00	0,00	
SA3							-203.617,54	-204.000,00	382,46	
Finanzierungstätigkeit										
SU 35							0,00	0,00	0,00	
SU 36							0,00	0,00	0,00	
SA4							0,00	0,00	0,00	
SA5							-203.617,54	-204.000,00	382,46	
214										
214000										
Operative Gebarung										
SU 21 / 31				0,00	0,00	0,00	0,00	0,00	0,00	
1/214000-752000		2231	3231	26	25.575,83	27.500,00	-1.924,17	25.575,83	27.500,00	-1.924,17
SU 22 / 32				25.575,83	27.500,00	-1.924,17	25.575,83	27.500,00	-1.924,17	
SA 0 / SA 1				-25.575,83	-27.500,00	1.924,17	-25.575,83	-27.500,00	1.924,17	
SU 23				0,00	0,00	0,00	0,00	0,00	0,00	
SA00				-25.575,83	-27.500,00	1.924,17				
Investive Gebarung										
SU 33							0,00	0,00	0,00	
SU 34							0,00	0,00	0,00	
SA2							0,00	0,00	0,00	
SA3							-25.575,83	-27.500,00	1.924,17	
Finanzierungstätigkeit										
SU 35							0,00	0,00	0,00	
SU 36							0,00	0,00	0,00	
SA4							0,00	0,00	0,00	
SA5							-25.575,83	-27.500,00	1.924,17	

	MVAG	MVAG	VCQU	Ergebnisrechnung			Finanzierungsrechnung			
				EH	FH		RA 2021	VA 2021	RA - VA	RA 2021
22	Berufsbildender Unterricht; Anstalten der Lehrer- und Erzieherbildung									
220	Berufsbildende Pflichtschulen									
220000	Berufsbildende Pflichtschulen									
Operative Gebarung										
SU 21 / 31	Summe Erträge / Einzahlungen operative Gebarung			0,00	0,00	0,00	0,00	0,00	0,00	
1/220000-729000	Berufsschulerhaltungsbeitrag	2225	3225	24	128.790,00	127.000,00	1.790,00	128.790,00	127.000,00	1.790,00
SU 22 / 32	Summe Aufwendungen / Auszahlungen operative Gebarung			128.790,00	127.000,00	1.790,00	128.790,00	127.000,00	1.790,00	
SA 0 / SA 1	(0) Nettoergebnis (21 - 22) / (1) Geldfluss operative Gebarung (31 - 32)			-128.790,00	-127.000,00	-1.790,00	-128.790,00	-127.000,00	-1.790,00	
SU 23	Summe Haushaltsrücklagen			0,00	0,00	0,00	0,00	0,00	0,00	
SA00	Nettoergebnis nach Zuw./Entn. Haushaltsrücklagen (Saldo 0 +/- SU23)			-128.790,00	-127.000,00	-1.790,00				
Investive Gebarung										
SU 33	Summe Einzahlungen investive Gebarung						0,00	0,00	0,00	
SU 34	Summe Auszahlungen investive Gebarung						0,00	0,00	0,00	
SA2	Saldo (2) Geldfluss aus der Investiven Gebarung (33 - 34)						0,00	0,00	0,00	
SA3	Saldo (3) Nettofinanzierungssaldo (Saldo 1 + Saldo 2)						-128.790,00	-127.000,00	-1.790,00	
Finanzierungstätigkeit										
SU 35	Summe Einzahlungen aus der Finanzierungstätigkeit						0,00	0,00	0,00	
SU 36	Summe Auszahlungen aus der Finanzierungstätigkeit						0,00	0,00	0,00	
SA4	Saldo (4) Geldfluss aus der Finanzierungstätigkeit (35 - 36)						0,00	0,00	0,00	
SA5	Saldo (5) Geldfluss aus der voranschlagswirksamen Gebarung (Saldo 3 + Saldo 4)						-128.790,00	-127.000,00	-1.790,00	
23	Förderung des Unterrichts									
232	Schülerbetreuung									
232000	Schülerbetreuung									
Operative Gebarung										
2/232000+829000	Kostenbeitrag Badeeintritt	2116	3116	18	176,40	300,00	-123,60	176,40	300,00	-123,60
SU 21 / 31	Summe Erträge / Einzahlungen operative Gebarung				176,40	300,00	-123,60	176,40	300,00	-123,60
1/232000-768000	Eintrittskarten f.Kinder (Freibad)	2234	3234	27	459,00	300,00	159,00	459,00	300,00	159,00
SU 22 / 32	Summe Aufwendungen / Auszahlungen operative Gebarung				459,00	300,00	159,00	459,00	300,00	159,00
SA 0 / SA 1	(0) Nettoergebnis (21 - 22) / (1) Geldfluss operative Gebarung (31 - 32)				-282,60	0,00	-282,60	-282,60	0,00	-282,60
SU 23	Summe Haushaltsrücklagen				0,00	0,00	0,00	0,00	0,00	0,00
SA00	Nettoergebnis nach Zuw./Entn. Haushaltsrücklagen (Saldo 0 +/- SU23)				-282,60	0,00	-282,60			
Investive Gebarung										
SU 33	Summe Einzahlungen investive Gebarung						0,00	0,00	0,00	
SU 34	Summe Auszahlungen investive Gebarung						0,00	0,00	0,00	
SA2	Saldo (2) Geldfluss aus der Investiven Gebarung (33 - 34)						0,00	0,00	0,00	

		MVAG			Ergebnisrechnung			Finanzierungsrechnung		
		MVAG EH	MVAG FH	VCQU	RA 2021	VA 2021	RA - VA	RA 2021	VA 2021	RA - VA
SA3	Saldo (3) Nettofinanzierungssaldo (Saldo 1 + Saldo 2)							-282,60	0,00	-282,60
Finanzierungstätigkeit										
SU 35	Summe Einzahlungen aus der Finanzierungstätigkeit							0,00	0,00	0,00
SU 36	Summe Auszahlungen aus der Finanzierungstätigkeit							0,00	0,00	0,00
SA4	Saldo (4) Geldfluss aus der Finanzierungstätigkeit (35 – 36)							0,00	0,00	0,00
SA5	Saldo (5) Geldfluss aus der voranschlagswirksamen Gebarung (Saldo 3 + Saldo 4)							-282,60	0,00	-282,60
24	Vorschulische Erziehung									
240	Kindergärten									
240000	Kindergärten									
Operative Gebarung										
2/240000+808000	Elternbeitrag Kg-Essen	2116	3116	16	4.075,01	4.400,00	-324,99	4.075,01	4.400,00	-324,99
2/240000+810000	Spiel- u. Beschäftigungsmaterial	2114	3114	13	15.160,56	15.500,00	-339,44	14.941,34	15.500,00	-558,66
2/240000+810100	Kinderbetreuung (Nm) Elternbeitrag	2114	3114	13	8.104,42	6.600,00	1.504,42	8.994,27	6.600,00	2.394,27
2/240000+811000	Erlöse aus Stromeinspeisung	2115	3115	14	989,29	1.000,00	-10,71	989,29	1.000,00	-10,71
2/240000+813000	Erträge aus der Auflösung von Investitionszuschüssen (Kapitaltransfers)	2127			42.995,18	43.000,00	-4,82			
2/240000+817000	Erträge aus der Auflösung von sonstigen Rückstellungen	2117			757,02		757,02			
2/240000+828000	Ersatz Personalkosten	2116	3116	18	4.156,28	3.000,00	1.156,28	4.156,28	3.000,00	1.156,28
2/240000+829000	Sonstige Einnahmen	2116	3116	18	271,76	200,00	71,76	271,76	200,00	71,76
2/240000+861200	Darlehens-Annuitätenzuschuss Kg	2121	3121	15	19.506,95	21.800,00	-2.293,05	19.506,95	21.800,00	-2.293,05
2/240000+861300	Landesbeitrag	2121	3121	15	500,00		500,00	500,00		500,00
SU 21 / 31	Summe Erträge / Einzahlungen operative Gebarung				96.516,47	95.500,00	1.016,47	53.434,90	52.500,00	934,90
1/240000-400000	Geringwertige Wirtschaftsgüter	2221	3221	23	1.168,17	2.000,00	-831,83	1.168,17	2.000,00	-831,83
1/240000-413000	Spiel- und Beschäftigungsmaterial	2221	3221	23	17.195,54	15.500,00	1.695,54	16.631,62	15.500,00	1.131,62
1/240000-430000	Kinderausspeisung Kg Promenade 7	2221	3221	23	4.772,57	4.400,00	372,57	4.222,95	4.400,00	-177,05
1/240000-454000	Reinigungsmittel Kg Promenade 7	2221	3221	23	2.985,60	2.300,00	685,60	2.924,00	2.300,00	624,00
1/240000-456000	Kanzleimaterial Kg Promenade 7	2221	3221	23	146,87	400,00	-253,13	146,87	400,00	-253,13
1/240000-459000	Verbrauchsgüter Kg Promenade 7	2221	3221	23	353,06	1.300,00	-946,94	386,33	1.300,00	-913,67
1/240000-511000	Bezüge VB II / Kg Promenade 7	2211	3211	20	142.191,99	138.100,00	4.091,99	142.191,99	138.100,00	4.091,99
1/240000-523000	Aushilfskräfte Kg Promenade 7	2211	3211	20	14.784,96	12.000,00	2.784,96	14.784,96	12.000,00	2.784,96
1/240000-541000	Arbeitsbekleidung Kg Promenade 7	2213	3213		500,00	500,00		500,00	500,00	
1/240000-567000	Weihn. u. Kindergelder Kg Promenade 7	2213	3213	20	1.200,00	1.300,00	-100,00	1.200,00	1.300,00	-100,00
1/240000-569000	Nebengebühren Kg Promenade 7	2211	3211	20	1.076,29	500,00	576,29	1.076,29	500,00	576,29
1/240000-580000	Dienstgeberbeitrag (FBAF)	2212	3212	20	6.164,14	6.100,00	64,14	6.164,14	6.100,00	64,14
1/240000-582000	Dienstg.Beitr.Sozialvers.Kg Promenade 7	2212	3212	20	30.927,87	30.900,00	27,87	30.927,87	30.900,00	27,87

		MVAG			Ergebnisrechnung			Finanzierungsrechnung		
		EH	FH	VCQU	RA 2021	VA 2021	RA - VA	RA 2021	VA 2021	RA - VA
1/240000-582100	Beitrag MV-Kassen Kg Promenade 7	2212	3212	20	2.378,28	2.400,00	-21,72	2.378,28	2.400,00	-21,72
1/240000-591000	Dotierung von Rückstellungen für Abfertigungen	2214				700,00	-700,00			
1/240000-592000	Dotierung von Rückstellungen für Jubiläumswendungen	2214			1.009,68	800,00	209,68			
1/240000-600000	Stromkosten Kindergarten Promenade 7	2222	3222	24	2.040,92	4.400,00	-2.359,08	2.040,92	4.400,00	-2.359,08
1/240000-600200	Beheizung (Fernwärmelieferung)	2222	3222	24	9.359,00	5.900,00	3.459,00	9.359,00	5.900,00	3.459,00
1/240000-614000	Instandh.Gebäude/Techn.Einr.Kg Promenade 7	2224	3224	24	2.944,95	2.000,00	944,95	2.944,95	2.000,00	944,95
1/240000-616000	Service Kopiergerät u. EDV Kg	2224	3224	24	1.383,19	3.100,00	-1.716,81	1.383,19	3.100,00	-1.716,81
1/240000-618000	Instandhalt.Einrichtung Kg Promenade 7	2224	3224	24	4.427,70	2.000,00	2.427,70	4.448,70	2.000,00	2.448,70
1/240000-621000	Transportkosten Kg-Kinder	2222	3222	24	14.940,78	14.200,00	740,78	14.955,18	14.200,00	755,18
1/240000-630000	Portogebühren Kg Promenade 7	2222	3222	24	51,67	100,00	-48,33	51,67	100,00	-48,33
1/240000-631000	Telefongebühren Kg Promenade 7	2222	3222	24	692,16	1.000,00	-307,84	755,07	1.000,00	-244,93
1/240000-650000	Darlehenszinsen Kg Promenade 7	2241	3241	25	6.400,47	8.000,00	-1.599,53	6.400,47	8.000,00	-1.599,53
1/240000-670000	Versicherungen Kg Promenade 7	2222	3222	24	2.661,15	2.000,00	661,15	2.661,15	2.000,00	661,15
1/240000-680000	Planmäßige Abschreibung	2226			84.824,27	83.700,00	1.124,27			
1/240000-700000	Miete Kopierer	2223	3223	24	522,00	1.200,00	-678,00	522,00	1.200,00	-678,00
1/240000-710000	Steuern/Abgaben Kg Promenade 7	2225	3225	24	4.039,51	4.100,00	-60,49	4.039,51	4.100,00	-60,49
1/240000-724000	Reisegebühren Kg Promenade 7	2225	3225	24		200,00	-200,00		200,00	-200,00
1/240000-728000	Sonst. Entgelte (Ap-Evaluier.) Kg Prom.7	2225	3225	24		500,00	-500,00		500,00	-500,00
1/240000-729000	Hauserfordernisse Kg Promenade 7	2225	3225	24	60,95	500,00	-439,05	60,95	500,00	-439,05
1/240000-768000	Zuwendungen Kg	2234	3234	27	105,00		105,00	105,00		105,00
SU 22 / 32	Summe Aufwendungen / Auszahlungen operative Gebarung				361.308,74	352.100,00	9.208,74	274.431,23	266.900,00	7.531,23
SA 0 / SA 1	(0) Nettoergebnis (21 - 22) / (1) Geldfluss operative Gebarung (31 - 32)				-264.792,27	-256.600,00	-8.192,27	-220.996,33	-214.400,00	-6.596,33
SU 23	Summe Haushaltsrücklagen				0,00	0,00	0,00	0,00	0,00	0,00
SA00	Nettoergebnis nach Zuw./Entn. Haushaltsrücklagen (Saldo 0 +/- SU23)				-264.792,27	-256.600,00	-8.192,27			
Investive Gebarung										
SU 33	Summe Einzahlungen investive Gebarung							0,00	0,00	0,00
1/240000-042000	Ausstattung Kg Promenade 7		3415	2 41				4.186,09	3.000,00	1.186,09
SU 34	Summe Auszahlungen investive Gebarung							4.186,09	3.000,00	1.186,09
SA2	Saldo (2) Geldfluss aus der Investiven Gebarung (33 - 34)							-4.186,09	-3.000,00	-1.186,09
SA3	Saldo (3) Nettofinanzierungssaldo (Saldo 1 + Saldo 2)							-225.182,42	-217.400,00	-7.782,42
Finanzierungstätigkeit										
SU 35	Summe Einzahlungen aus der Finanzierungstätigkeit							0,00	0,00	0,00
1/240000-346000	Darlehensstilgung Kg Promenade 7		3614	65				47.000,00	47.000,00	
SU 36	Summe Auszahlungen aus der Finanzierungstätigkeit							47.000,00	47.000,00	0,00
SA4	Saldo (4) Geldfluss aus der Finanzierungstätigkeit (35 - 36)							-47.000,00	-47.000,00	0,00

		MVAG MVAG VCQU			Ergebnisrechnung			Finanzierungsrechnung		
		EH	FH		RA 2021	VA 2021	RA - VA	RA 2021	VA 2021	RA - VA
SA5	Saldo (5) Geldfluss aus der voranschlagswirksamen Gebarung (Saldo 3 + Saldo 4)							-272.182,42	-264.400,00	-7.782,42
240100	Tagesbetreuungseinrichtung									
	Operative Gebarung									
2/240100+810000	Spiel- u. Beschäftigungsmaterial	2114	3114	13	504,80	800,00	-295,20	504,80	800,00	-295,20
2/240100+810100	Elternbeitrag/Kinderbetreuung TBE	2114	3114	13	4.919,17	4.200,00	719,17	5.317,40	4.200,00	1.117,40
2/240100+813000	Erträge aus der Auflösung von Investitionszuschüssen (Kapitaltransfers)	2127			3.035,60	3.000,00	35,60			
2/240100+861000	Personalkostenförderung Land NÖ.	2121	3121	15	14.799,50	21.900,00	-7.100,50	14.799,50	21.900,00	-7.100,50
2/240100+861200	Annuitätenzuschuss Darlehen TBE	2121	3121	15	823,78	800,00	23,78	823,78	800,00	23,78
SU 21 / 31	Summe Erträge / Einzahlungen operative Gebarung				24.082,85	30.700,00	-6.617,15	21.445,48	27.700,00	-6.254,52
1/240100-400000	Geringwert. Wirtschaftsgüter	2221	3221	23	136,10	800,00	-663,90	136,10	800,00	-663,90
1/240100-413000	Spiel- und Beschäftigungsmaterial	2221	3221	23	314,85	800,00	-485,15	314,85	800,00	-485,15
1/240100-454000	Reinigungsmittel	2221	3221	23	106,75	300,00	-193,25	106,75	300,00	-193,25
1/240100-456000	Kanzleimaterial	2221	3221	23	30,89	200,00	-169,11	30,89	200,00	-169,11
1/240100-459000	Verbrauchsgüter	2221	3221	23	84,30	700,00	-615,70	84,30	700,00	-615,70
1/240100-511000	Bezüge VB II	2211	3211	20	44.393,88	44.600,00	-206,12	44.393,88	44.600,00	-206,12
1/240100-523000	Bezüge Aushilfe	2211	3211	20		500,00	-500,00		500,00	-500,00
1/240100-541000	Arbeitsbekleidung	2213	3213		50,00	100,00	-50,00	50,00	100,00	-50,00
1/240100-567000	Weihnachts- u. Kindergeld	2213	3213	20	505,00	500,00	5,00	505,00	500,00	5,00
1/240100-569000	Sonstige Nebengebühren	2211	3211	20	65,94	100,00	-34,06	65,94	100,00	-34,06
1/240100-580000	Dienstg.Beitrag Z.ausgl.Fonds	2212	3212	20	1.733,94	1.800,00	-66,06	1.733,94	1.800,00	-66,06
1/240100-582000	DG-Anteil Sozialversicherung VB	2212	3212	20	8.854,44	8.900,00	-45,56	8.854,44	8.900,00	-45,56
1/240100-582100	Beitrag MV-Kassen TBE	2212	3212	20	679,24	700,00	-20,76	679,24	700,00	-20,76
1/240100-592000	Dotierung von Rückstellungen für Jubiläumszuwendungen	2214			378,64	200,00	178,64			
1/240100-600000	Stromkosten	2222	3222	24	286,18	800,00	-513,82	286,18	800,00	-513,82
1/240100-600200	Fernwärmelieferung	2222	3222	24	1.337,00	900,00	437,00	1.337,00	900,00	437,00
1/240100-614000	Instandhaltung Gebäude	2224	3224	24		600,00	-600,00		600,00	-600,00
1/240100-616000	Wartung Kopierer	2224	3224	24	87,78	600,00	-512,22	87,78	600,00	-512,22
1/240100-618000	Instandhaltung Einrichtung	2224	3224	24	81,58	800,00	-718,42	81,58	800,00	-718,42
1/240100-630000	Portogebühren	2222	3222	24		100,00	-100,00		100,00	-100,00
1/240100-650000	Zinsen Bankdarlehen	2241	3241	25	572,69	600,00	-27,31	572,69	600,00	-27,31
1/240100-670000	Versicherungen	2222	3222	24	532,21	300,00	232,21	532,21	300,00	232,21
1/240100-680000	Planmäßige Abschreibung	2226			13.037,44	13.000,00	37,44			
1/240100-700000	Miete Kopierer	2223	3223	24	54,00	300,00	-246,00	54,00	300,00	-246,00
1/240100-710000	Abgaben, Gebühren Etc.	2225	3225	24	574,57	600,00	-25,43	574,57	600,00	-25,43
1/240100-724000	Reisegebuehren	2225	3225	24		100,00	-100,00		100,00	-100,00

		MVAG	MVAG	VCQU	Ergebnisrechnung			Finanzierungsrechnung		
		EH	FH		RA 2021	VA 2021	RA - VA	RA 2021	VA 2021	RA - VA
1/240100-729000	Sonstige Ausgaben	2225	3225	24		100,00	-100,00		100,00	-100,00
SU 22 / 32	Summe Aufwendungen / Auszahlungen operative Gebarung				73.897,42	79.000,00	-5.102,58	60.481,34	65.800,00	-5.318,66
SA 0 / SA 1	(0) Nettoergebnis (21 - 22) / (1) Geldfluss operative Gebarung (31 - 32)				-49.814,57	-48.300,00	-1.514,57	-39.035,86	-38.100,00	-935,86
SU 23	Summe Haushaltsrücklagen				0,00	0,00	0,00	0,00	0,00	0,00
SA00	Nettoergebnis nach Zuw./Entn. Haushaltsrücklagen (Saldo 0 +/- SU23)				-49.814,57	-48.300,00	-1.514,57			
Investive Gebarung										
SU 33	Summe Einzahlungen investive Gebarung							0,00	0,00	0,00
1/240100-042000	Ausstattung		3415	2 41					1.000,00	-1.000,00
SU 34	Summe Auszahlungen investive Gebarung							0,00	1.000,00	-1.000,00
SA2	Saldo (2) Geldfluss aus der Investiven Gebarung (33 - 34)							0,00	-1.000,00	1.000,00
SA3	Saldo (3) Nettofinanzierungssaldo (Saldo 1 + Saldo 2)							-39.035,86	-39.100,00	64,14
Finanzierungstätigkeit										
SU 35	Summe Einzahlungen aus der Finanzierungstätigkeit							0,00	0,00	0,00
1/240100-346000	Tilgung Bankdarlehen		3614	65				7.000,00	7.000,00	
SU 36	Summe Auszahlungen aus der Finanzierungstätigkeit							7.000,00	7.000,00	0,00
SA4	Saldo (4) Geldfluss aus der Finanzierungstätigkeit (35 - 36)							-7.000,00	-7.000,00	0,00
SA5	Saldo (5) Geldfluss aus der voranschlagswirksamen Gebarung (Saldo 3 + Saldo 4)							-46.035,86	-46.100,00	64,14
25 Außerschulische Jugendberziehung										
259 Sonstige Einrichtungen und Maßnahmen										
259000 Jugend am Werk										
Operative Gebarung										
2/259000+813000	Erträge aus der Auflösung von Investitionszuschüssen (Kapitaltransfers)	2127			141,12	200,00	-58,88			
2/259000+829000	Sonstige Einnahmen Jugendheim	2116	3116	18	514,22	500,00	14,22	851,94	500,00	351,94
SU 21 / 31	Summe Erträge / Einzahlungen operative Gebarung				655,34	700,00	-44,66	851,94	500,00	351,94
1/259000-600000	Stromkosten Jugendheim LFW	2222	3222	24	192,22	500,00	-307,78	192,22	500,00	-307,78
1/259000-614000	Instandhaltung von Gebäuden und Bauten	2224	3224	24		500,00	-500,00		500,00	-500,00
1/259000-680000	Planmäßige Abschreibung	2226			1.716,25	2.200,00	-483,75			
1/259000-728000	Sonstige Entgelte Jugendförderung	2225	3225	24	980,20	1.900,00	-919,80	980,20	1.900,00	-919,80
SU 22 / 32	Summe Aufwendungen / Auszahlungen operative Gebarung				2.888,67	5.100,00	-2.211,33	1.172,42	2.900,00	-1.727,58
SA 0 / SA 1	(0) Nettoergebnis (21 - 22) / (1) Geldfluss operative Gebarung (31 - 32)				-2.233,33	-4.400,00	2.166,67	-320,48	-2.400,00	2.079,52
SU 23	Summe Haushaltsrücklagen				0,00	0,00	0,00	0,00	0,00	0,00
SA00	Nettoergebnis nach Zuw./Entn. Haushaltsrücklagen (Saldo 0 +/- SU23)				-2.233,33	-4.400,00	2.166,67			
Investive Gebarung										
SU 33	Summe Einzahlungen investive Gebarung							0,00	0,00	0,00

	MVAG	MVAG	VCQU	Ergebnisrechnung			Finanzierungsrechnung				
				EH	FH		RA 2021	VA 2021	RA - VA	RA 2021	VA 2021
1/259000-010000	Fenstertausch Landjugendheim		3413	2	40				12.000,00		-12.000,00
SU 34	Summe Auszahlungen investive Gebarung								0,00	12.000,00	-12.000,00
SA2	Saldo (2) Geldfluss aus der Investiven Gebarung (33 – 34)								0,00	-12.000,00	12.000,00
SA3	Saldo (3) Nettofinanzierungssaldo (Saldo 1 + Saldo 2)								-320,48	-14.400,00	14.079,52
Finanzierungstätigkeit											
SU 35	Summe Einzahlungen aus der Finanzierungstätigkeit								0,00	0,00	0,00
SU 36	Summe Auszahlungen aus der Finanzierungstätigkeit								0,00	0,00	0,00
SA4	Saldo (4) Geldfluss aus der Finanzierungstätigkeit (35 – 36)								0,00	0,00	0,00
SA5	Saldo (5) Geldfluss aus der voranschlagswirksamen Gebarung (Saldo 3 + Saldo 4)								-320,48	-14.400,00	14.079,52
26 Sport und außerschulische Leibeserziehung											
262 Sportplätze											
262000 Sportplätze											
Operative Gebarung											
2/262000+811000	Miete Clubhaus/Tribüne	2115	3115	14					6.000,00		6.000,00
2/262000+813000	Erträge aus der Auflösung von Investitionszuschüssen (Kapitaltransfers)	2127			8.408,92	8.400,00	8,92				
2/262000+829000	Sonstige Einnahmen	2116	3116	18		500,00	-500,00		500,00		-500,00
2/262000+861200	Annuitätenzuschuss Sanierung Trainingsplatz	2121	3121	15		1.300,00	-1.300,00		1.300,00		-1.300,00
SU 21 / 31	Summe Erträge / Einzahlungen operative Gebarung				8.408,92	10.200,00	-1.791,08		6.000,00	1.800,00	4.200,00
1/262000-400000	Geringw. Wirtsch.Güter Sportplatz	2221	3221	23	160,05	1.000,00	-839,95	160,05	1.000,00		-839,95
1/262000-613000	Instandhaltung Usc- Sportplatz/Tribüne	2224	3224	24	1.870,30	2.000,00	-129,70	1.870,30	2.000,00		-129,70
1/262000-618000	Instandhaltung Clubhaus/Tribüne	2224	3224	24	1.427,99		1.427,99	387,76			387,76
1/262000-650000	Darlehenszinsen Sanierung Trainingsplatz	2241	3241	25	1.090,00	1.300,00	-210,00	1.090,00	1.300,00		-210,00
1/262000-670000	Versicherung Clubhaus/Tribüne	2222	3222	24	769,26	500,00	269,26	769,26	500,00		269,26
1/262000-680000	Planmäßige Abschreibung	2226			37.909,47	37.900,00	9,47				
1/262000-700000	Pachtzinse Sportplatz	2223	3223	24	600,00	1.800,00	-1.200,00	600,00	1.800,00		-1.200,00
1/262000-710000	Abgaben, Gebühren Clubhaus/Tribüne	2225	3225	24	881,35	1.000,00	-118,65	881,35	1.000,00		-118,65
SU 22 / 32	Summe Aufwendungen / Auszahlungen operative Gebarung				44.708,42	45.500,00	-791,58	5.758,72	7.600,00		-1.841,28
SA 0 / SA 1	(0) Nettoergebnis (21 - 22) / (1) Geldfluss operative Gebarung (31 – 32)				-36.299,50	-35.300,00	-999,50	241,28	-5.800,00		6.041,28
SU 23	Summe Haushaltsrücklagen				0,00	0,00	0,00	0,00	0,00		0,00
SA00	Nettoergebnis nach Zuw./Entn. Haushaltsrücklagen (Saldo 0 +/- SU23)				-36.299,50	-35.300,00	-999,50				
Investive Gebarung											
SU 33	Summe Einzahlungen investive Gebarung								0,00	0,00	0,00
SU 34	Summe Auszahlungen investive Gebarung								0,00	0,00	0,00
SA2	Saldo (2) Geldfluss aus der Investiven Gebarung (33 – 34)								0,00	0,00	0,00

		MVAG	MVAG	VCQU	Ergebnisrechnung			Finanzierungsrechnung		
		EH	FH		RA 2021	VA 2021	RA - VA	RA 2021	VA 2021	RA - VA
SA3	Saldo (3) Nettofinanzierungssaldo (Saldo 1 + Saldo 2)							241,28	-5.800,00	6.041,28
Finanzierungstätigkeit										
SU 35	Summe Einzahlungen aus der Finanzierungstätigkeit							0,00	0,00	0,00
1/262000-346000	Tilgung Bankdarlehen Sanierung Trainingsplatz		3614	65				13.333,34	13.300,00	33,34
SU 36	Summe Auszahlungen aus der Finanzierungstätigkeit							13.333,34	13.300,00	33,34
SA4	Saldo (4) Geldfluss aus der Finanzierungstätigkeit (35 – 36)							-13.333,34	-13.300,00	-33,34
SA5	Saldo (5) Geldfluss aus der voranschlagswirksamen Gebarung (Saldo 3 + Saldo 4)							-13.092,06	-19.100,00	6.007,94
263	Turn- und Sporthallen									
263000	Turn- und Sporthallen									
Operative Gebarung										
2/263000+811000	Benützungsentgelt Sporthalle	2115	3115	14		1.000,00	-1.000,00		1.000,00	-1.000,00
2/263000+813000	Erträge aus der Auflösung von Investitionszuschüssen (Kapitaltransfers)		2127		1.530,33	1.500,00	30,33			
2/263000+828000	Betriebskosten/Ersätze Sporthalle	2116	3116	18	815,60	1.300,00	-484,40	815,60	1.300,00	-484,40
SU 21 / 31	Summe Erträge / Einzahlungen operative Gebarung				2.345,93	3.800,00	-1.454,07	815,60	2.300,00	-1.484,40
1/263000-400000	Geringw.Anschaffungen Sporthalle	2221	3221	23		500,00	-500,00		500,00	-500,00
1/263000-600000	Stromkosten Sporthalle	2222	3222	24	587,51	1.600,00	-1.012,49	587,51	1.600,00	-1.012,49
1/263000-614000	Instandhaltung Gebäude	2224	3224	24		2.000,00	-2.000,00		2.000,00	-2.000,00
1/263000-618000	Instandhaltung Einrichtung	2224	3224	24		500,00	-500,00		500,00	-500,00
1/263000-670000	Versicherung Sporthalle	2222	3222	24	1.091,35	500,00	591,35	1.091,35	500,00	591,35
1/263000-680000	Planmäßige Abschreibung	2226			11.361,54	15.400,00	-4.038,46			
1/263000-710000	Steuern und Abgaben Sporthalle	2225	3225	24	737,67	900,00	-162,33	737,67	900,00	-162,33
SU 22 / 32	Summe Aufwendungen / Auszahlungen operative Gebarung				13.778,07	21.400,00	-7.621,93	2.416,53	6.000,00	-3.583,47
SA 0 / SA 1	(0) Nettoergebnis (21 - 22) / (1) Geldfluss operative Gebarung (31 – 32)				-11.432,14	-17.600,00	6.167,86	-1.600,93	-3.700,00	2.099,07
SU 23	Summe Haushaltsrücklagen				0,00	0,00	0,00	0,00	0,00	0,00
SA00	Nettoergebnis nach Zuw./Entn. Haushaltsrücklagen (Saldo 0 +/- SU23)				-11.432,14	-17.600,00	6.167,86			
Investive Gebarung										
SU 33	Summe Einzahlungen investive Gebarung							0,00	0,00	0,00
SU 34	Summe Auszahlungen investive Gebarung							0,00	0,00	0,00
SA2	Saldo (2) Geldfluss aus der Investiven Gebarung (33 – 34)							0,00	0,00	0,00
SA3	Saldo (3) Nettofinanzierungssaldo (Saldo 1 + Saldo 2)							-1.600,93	-3.700,00	2.099,07
Finanzierungstätigkeit										
SU 35	Summe Einzahlungen aus der Finanzierungstätigkeit							0,00	0,00	0,00
SU 36	Summe Auszahlungen aus der Finanzierungstätigkeit							0,00	0,00	0,00
SA4	Saldo (4) Geldfluss aus der Finanzierungstätigkeit (35 – 36)							0,00	0,00	0,00

		MVAG MVAG VCQU			Ergebnisrechnung			Finanzierungsrechnung		
		EH	FH		RA 2021	VA 2021	RA - VA	RA 2021	VA 2021	RA - VA
SA5	Saldo (5) Geldfluss aus der voranschlagswirksamen Gebarung (Saldo 3 + Saldo 4)							-1.600,93	-3.700,00	2.099,07
265	Tennisplätze und –hallen									
265000	Tennisplätze und -hallen									
Operative Gebarung										
2/265000+813000	Erträge aus der Auflösung von Investitionszuschüssen (Kapitaltransfers)	2127			465,11	500,00	-34,89			
6/265000+829910	Zuführung vom EGH	2116	3116	1 18	90.000,00	130.000,00	-40.000,00	90.000,00	130.000,00	-40.000,00
6/265000+871000	Kapitaltransfers aus Gemeinde-Bedarfszuweisungsmittel	2121	3121	1 33	35.000,00		35.000,00	35.000,00		35.000,00
SU 21 / 31	Summe Erträge / Einzahlungen operative Gebarung				125.465,11	130.500,00	-5.034,89	125.000,00	130.000,00	-5.000,00
1/265000-614000	Instandhaltung Clubhaus/Tennisplatz	2224	3224	24		2.000,00	-2.000,00		2.000,00	-2.000,00
1/265000-670000	Versicherung	2222	3222	24	369,62	500,00	-130,38	369,62	500,00	-130,38
1/265000-680000	Planmäßige Abschreibung	2226			9.381,10	5.200,00	4.181,10			
1/265000-710000	Steuern und Abgaben	2225	3225	24	2.488,29	1.600,00	888,29	2.488,29	1.600,00	888,29
1/265000-729910	Zuführung zum Projekt	2225	3225	24	90.000,00	130.000,00	-40.000,00	90.000,00	130.000,00	-40.000,00
SU 22 / 32	Summe Aufwendungen / Auszahlungen operative Gebarung				102.239,01	139.300,00	-37.060,99	92.857,91	134.100,00	-41.242,09
SA 0 / SA 1	(0) Nettoergebnis (21 - 22) / (1) Geldfluss operative Gebarung (31 – 32)				23.226,10	-8.800,00	32.026,10	32.142,09	-4.100,00	36.242,09
SU 23	Summe Haushaltsrücklagen				0,00	0,00	0,00	0,00	0,00	0,00
SA00	Nettoergebnis nach Zuw./Entn. Haushaltsrücklagen (Saldo 0 +/- SU23)				23.226,10	-8.800,00	32.026,10			
Investive Gebarung										
6/265000+301000	Kapitaltransfers von Ländern, Landesfonds und Landeskammern		3331	1 33				5.000,00	15.000,00	-10.000,00
6/265000+307000	Kapitaltransfers von privaten Haushalten und privaten Organisationen ohne Erwerbszweck und andere		3334	1 34					5.000,00	-5.000,00
SU 33	Summe Einzahlungen investive Gebarung							5.000,00	20.000,00	-15.000,00
5/265000-006000	Sanierung Tennisplätze		3412	1 40				126.529,54	150.000,00	-23.470,46
SU 34	Summe Auszahlungen investive Gebarung							126.529,54	150.000,00	-23.470,46
SA2	Saldo (2) Geldfluss aus der Investiven Gebarung (33 – 34)							-121.529,54	-130.000,00	8.470,46
SA3	Saldo (3) Nettofinanzierungssaldo (Saldo 1 + Saldo 2)							-89.387,45	-134.100,00	44.712,55
Finanzierungstätigkeit										
SU 35	Summe Einzahlungen aus der Finanzierungstätigkeit							0,00	0,00	0,00
SU 36	Summe Auszahlungen aus der Finanzierungstätigkeit							0,00	0,00	0,00
SA4	Saldo (4) Geldfluss aus der Finanzierungstätigkeit (35 – 36)							0,00	0,00	0,00
SA5	Saldo (5) Geldfluss aus der voranschlagswirksamen Gebarung (Saldo 3 + Saldo 4)							-89.387,45	-134.100,00	44.712,55

		MVAG			Ergebnisrechnung			Finanzierungsrechnung		
		EH	FH	VCQU	RA 2021	VA 2021	RA - VA	RA 2021	VA 2021	RA - VA
269	Sonstige Einrichtungen und Maßnahmen									
269000	Sonstige Einrichtungen und Maßnahmen									
Operative Gebarung										
2/269000+829100	Schlüsselkaution Schützenheim	2116	3116	18		100,00	-100,00		100,00	-100,00
SU 21 / 31	Summe Erträge / Einzahlungen operative Gebarung				0,00	100,00	-100,00	0,00	100,00	-100,00
1/269000-614000	Instandhaltung von Gebäuden /Schützen,LFW,Siedlerverein	2224	3224	24		1.000,00	-1.000,00		1.000,00	-1.000,00
1/269000-618000	Instandhaltung Einrichtung (Schützen)	2224	3224	24		500,00	-500,00		500,00	-500,00
1/269000-670000	Versicherungen (Schützen,Landjugend,Siedlerverein)	2222	3222	24	198,26	700,00	-501,74	198,26	700,00	-501,74
1/269000-680000	Planmäßige Abschreibung	2226			4.003,36		4.003,36			
1/269000-710000	Öffentliche Abgaben, ohne Gebühren gemäß FAG	2225	3225	24	539,56	600,00	-60,44	539,56	600,00	-60,44
1/269000-757000	Subventionen an Sportvereine	2234	3234	27	3.600,00	5.000,00	-1.400,00	3.600,00	5.000,00	-1.400,00
SU 22 / 32	Summe Aufwendungen / Auszahlungen operative Gebarung				8.341,18	7.800,00	541,18	4.337,82	7.800,00	-3.462,18
SA 0 / SA 1	(0) Nettoergebnis (21 - 22) / (1) Geldfluss operative Gebarung (31 - 32)				-8.341,18	-7.700,00	-641,18	-4.337,82	-7.700,00	3.362,18
SU 23	Summe Haushaltsrücklagen				0,00	0,00	0,00	0,00	0,00	0,00
SA00	Nettoergebnis nach Zuw./Entn. Haushaltsrücklagen (Saldo 0 +/- SU23)				-8.341,18	-7.700,00	-641,18			
Investive Gebarung										
SU 33	Summe Einzahlungen investive Gebarung							0,00	0,00	0,00
SU 34	Summe Auszahlungen investive Gebarung							0,00	0,00	0,00
SA2	Saldo (2) Geldfluss aus der Investiven Gebarung (33 - 34)							0,00	0,00	0,00
SA3	Saldo (3) Nettofinanzierungssaldo (Saldo 1 + Saldo 2)							-4.337,82	-7.700,00	3.362,18
Finanzierungstätigkeit										
SU 35	Summe Einzahlungen aus der Finanzierungstätigkeit							0,00	0,00	0,00
SU 36	Summe Auszahlungen aus der Finanzierungstätigkeit							0,00	0,00	0,00
SA4	Saldo (4) Geldfluss aus der Finanzierungstätigkeit (35 - 36)							0,00	0,00	0,00
SA5	Saldo (5) Geldfluss aus der voranschlagswirksamen Gebarung (Saldo 3 + Saldo 4)							-4.337,82	-7.700,00	3.362,18
269200	Pumptrack									
Operative Gebarung										
6/269200+829910	Zuführung vom EGH	2116	3116	1 18	11.658,10	40.000,00	-28.341,90	11.658,10	40.000,00	-28.341,90
SU 21 / 31	Summe Erträge / Einzahlungen operative Gebarung				11.658,10	40.000,00	-28.341,90	11.658,10	40.000,00	-28.341,90
1/269200-680000	Planmäßige Abschreibung	2226			17,14		17,14			
1/269200-729910	Zuführung zum Projekt	2225	3225	24	11.658,10	40.000,00	-28.341,90	11.658,10	40.000,00	-28.341,90
SU 22 / 32	Summe Aufwendungen / Auszahlungen operative Gebarung				11.675,24	40.000,00	-28.324,76	11.658,10	40.000,00	-28.341,90
SA 0 / SA 1	(0) Nettoergebnis (21 - 22) / (1) Geldfluss operative Gebarung (31 - 32)				-17,14	0,00	-17,14	0,00	0,00	0,00
SU 23	Summe Haushaltsrücklagen				0,00	0,00	0,00	0,00	0,00	0,00
SA00	Nettoergebnis nach Zuw./Entn. Haushaltsrücklagen (Saldo 0 +/- SU23)				-17,14	0,00	-17,14			

	MVAG EH	MVAG FH	VCQU	Ergebnisrechnung			Finanzierungsrechnung		
				RA 2021	VA 2021	RA - VA	RA 2021	VA 2021	RA - VA
Investive Gebarung									
SU 33	Summe Einzahlungen investive Gebarung						0,00	0,00	0,00
5/269200-000000	Bebaute Grundstücke						10.527,10		10.527,10
5/269200-006000	Errichtung Anlage						1.131,00	40.000,00	-38.869,00
SU 34	Summe Auszahlungen investive Gebarung						11.658,10	40.000,00	-28.341,90
SA2	Saldo (2) Geldfluss aus der Investiven Gebarung (33 – 34)						-11.658,10	-40.000,00	28.341,90
SA3	Saldo (3) Nettofinanzierungssaldo (Saldo 1 + Saldo 2)						-11.658,10	-40.000,00	28.341,90
Finanzierungstätigkeit									
SU 35	Summe Einzahlungen aus der Finanzierungstätigkeit						0,00	0,00	0,00
SU 36	Summe Auszahlungen aus der Finanzierungstätigkeit						0,00	0,00	0,00
SA4	Saldo (4) Geldfluss aus der Finanzierungstätigkeit (35 – 36)						0,00	0,00	0,00
SA5	Saldo (5) Geldfluss aus der voranschlagswirksamen Gebarung (Saldo 3 + Saldo 4)						-11.658,10	-40.000,00	28.341,90
28 Forschung und Wissenschaft									
282 Studienbeihilfen									
282000 NÖ.Semestertiket									
Operative Gebarung									
SU 21 / 31	Summe Erträge / Einzahlungen operative Gebarung			0,00	0,00	0,00	0,00	0,00	0,00
1/282000-768000	Zuwendungen			2234	3234	27	3.678,80	4.500,00	-821,20
SU 22 / 32	Summe Aufwendungen / Auszahlungen operative Gebarung			3.678,80	4.500,00	-821,20	3.678,80	4.500,00	-821,20
SA 0 / SA 1	(0) Nettoergebnis (21 - 22) / (1) Geldfluss operative Gebarung (31 – 32)			-3.678,80	-4.500,00	821,20	-3.678,80	-4.500,00	821,20
SU 23	Summe Haushaltsrücklagen			0,00	0,00	0,00	0,00	0,00	0,00
SA00	Nettoergebnis nach Zuw./Entn. Haushaltsrücklagen (Saldo 0 +/- SU23)			-3.678,80	-4.500,00	821,20			
Investive Gebarung									
SU 33	Summe Einzahlungen investive Gebarung						0,00	0,00	0,00
SU 34	Summe Auszahlungen investive Gebarung						0,00	0,00	0,00
SA2	Saldo (2) Geldfluss aus der Investiven Gebarung (33 – 34)						0,00	0,00	0,00
SA3	Saldo (3) Nettofinanzierungssaldo (Saldo 1 + Saldo 2)						-3.678,80	-4.500,00	821,20
Finanzierungstätigkeit									
SU 35	Summe Einzahlungen aus der Finanzierungstätigkeit						0,00	0,00	0,00
SU 36	Summe Auszahlungen aus der Finanzierungstätigkeit						0,00	0,00	0,00
SA4	Saldo (4) Geldfluss aus der Finanzierungstätigkeit (35 – 36)						0,00	0,00	0,00
SA5	Saldo (5) Geldfluss aus der voranschlagswirksamen Gebarung (Saldo 3 + Saldo 4)						-3.678,80	-4.500,00	821,20

		MVAG	MVAG	VCQU	Ergebnisrechnung			Finanzierungsrechnung		
		EH	FH		RA 2021	VA 2021	RA - VA	RA 2021	VA 2021	RA - VA
3 Kunst, Kultur und Kultus										
32	Musik und darstellende Kunst									
320	Ausbildung in Musik und darstellender Kunst									
320000	Ausbildung in Musik und darstellender Kunst									
Operative Gebarung										
2/320000+813000	Erträge aus der Auflösung von Investitionszuschüssen (Kapitaltransfers)	2127			597,02	600,00	-2,98			
SU 21 / 31	Summe Erträge / Einzahlungen operative Gebarung				597,02	600,00	-2,98	0,00	0,00	0,00
1/320000-680000	Planmäßige Abschreibung	2226			6.915,02	6.800,00	115,02			
1/320000-752000	Beitrag Musikschulverband Carl Zeller	2231	3231	26	107.606,79	107.200,00	406,79	107.606,79	107.200,00	406,79
SU 22 / 32	Summe Aufwendungen / Auszahlungen operative Gebarung				114.521,81	114.000,00	521,81	107.606,79	107.200,00	406,79
SA 0 / SA 1	(0) Nettoergebnis (21 - 22) / (1) Geldfluss operative Gebarung (31 - 32)				-113.924,79	-113.400,00	-524,79	-107.606,79	-107.200,00	-406,79
SU 23	Summe Haushaltsrücklagen				0,00	0,00	0,00	0,00	0,00	0,00
SA00	Nettoergebnis nach Zuw./Entn. Haushaltsrücklagen (Saldo 0 +/- SU23)				-113.924,79	-113.400,00	-524,79			
Investive Gebarung										
SU 33	Summe Einzahlungen investive Gebarung							0,00	0,00	0,00
SU 34	Summe Auszahlungen investive Gebarung							0,00	0,00	0,00
SA2	Saldo (2) Geldfluss aus der Investiven Gebarung (33 - 34)							0,00	0,00	0,00
SA3	Saldo (3) Nettofinanzierungssaldo (Saldo 1 + Saldo 2)							-107.606,79	-107.200,00	-406,79
Finanzierungstätigkeit										
SU 35	Summe Einzahlungen aus der Finanzierungstätigkeit							0,00	0,00	0,00
SU 36	Summe Auszahlungen aus der Finanzierungstätigkeit							0,00	0,00	0,00
SA4	Saldo (4) Geldfluss aus der Finanzierungstätigkeit (35 - 36)							0,00	0,00	0,00
SA5	Saldo (5) Geldfluss aus der voranschlagswirksamen Gebarung (Saldo 3 + Saldo 4)							-107.606,79	-107.200,00	-406,79
321	Einrichtungen der Musikpflege									
321000	Einrichtungen der Musikpflege									
Operative Gebarung										
2/321000+829000	Sonstige Erträge	2116	3116	18		100,00	-100,00		100,00	-100,00
2/321000+829100	Schlüsselkaution Musikheim	2116	3116	18		100,00	-100,00		100,00	-100,00
SU 21 / 31	Summe Erträge / Einzahlungen operative Gebarung				0,00	200,00	-200,00	0,00	200,00	-200,00
1/321000-614000	Instandhaltung von Gebäuden	2224	3224	24		600,00	-600,00		600,00	-600,00
1/321000-618000	Instandhaltung Einrichtung	2224	3224	24	503,75		503,75	503,75		503,75
1/321000-670000	Versicherungen	2222	3222	24	798,65	900,00	-101,35	798,65	900,00	-101,35
1/321000-710000	Öffentliche Abgaben, ohne Gebühren gemäß FAG	2225	3225	24	363,38	500,00	-136,62	363,38	500,00	-136,62
1/321000-729000	Sonstige Ausgaben	2225	3225	24		900,00	-900,00		900,00	-900,00

		MVAG	MVAG	VCQU	Ergebnisrechnung			Finanzierungsrechnung		
		EH	FH		RA 2021	VA 2021	RA - VA	RA 2021	VA 2021	RA - VA
1/321000-757000	Zuschüsse an Musikkapelle	2234	3234	27	3.000,00	3.000,00		3.000,00	3.000,00	
SU 22 / 32	Summe Aufwendungen / Auszahlungen operative Gebarung				4.665,78	5.900,00	-1.234,22	4.665,78	5.900,00	-1.234,22
SA 0 / SA 1	(0) Nettoergebnis (21 - 22) / (1) Geldfluss operative Gebarung (31 - 32)				-4.665,78	-5.700,00	1.034,22	-4.665,78	-5.700,00	1.034,22
SU 23	Summe Haushaltsrücklagen				0,00	0,00	0,00	0,00	0,00	0,00
SA00	Nettoergebnis nach Zuw./Entn. Haushaltsrücklagen (Saldo 0 +/- SU23)				-4.665,78	-5.700,00	1.034,22			
Investive Gebarung										
SU 33	Summe Einzahlungen investive Gebarung							0,00	0,00	0,00
1/321000-010000	Gebäude Musikheim - Fenstertausch		3413	2 40				5.490,50	22.000,00	-16.509,50
SU 34	Summe Auszahlungen investive Gebarung							5.490,50	22.000,00	-16.509,50
SA2	Saldo (2) Geldfluss aus der Investiven Gebarung (33 - 34)							-5.490,50	-22.000,00	16.509,50
SA3	Saldo (3) Nettofinanzierungssaldo (Saldo 1 + Saldo 2)							-10.156,28	-27.700,00	17.543,72
Finanzierungstätigkeit										
SU 35	Summe Einzahlungen aus der Finanzierungstätigkeit							0,00	0,00	0,00
SU 36	Summe Auszahlungen aus der Finanzierungstätigkeit							0,00	0,00	0,00
SA4	Saldo (4) Geldfluss aus der Finanzierungstätigkeit (35 - 36)							0,00	0,00	0,00
SA5	Saldo (5) Geldfluss aus der voranschlagswirksamen Gebarung (Saldo 3 + Saldo 4)							-10.156,28	-27.700,00	17.543,72
36 Heimatpflege										
361	Nichtwissenschaftliche Archive									
361000	Nichtwissenschaftliche Archive									
Operative Gebarung										
2/361000+816000	Erlöse Buchverkauf	2114	3114	13	80,00	1.000,00	-920,00	80,00	1.000,00	-920,00
SU 21 / 31	Summe Erträge / Einzahlungen operative Gebarung				80,00	1.000,00	-920,00	80,00	1.000,00	-920,00
SU 22 / 32	Summe Aufwendungen / Auszahlungen operative Gebarung				0,00	0,00	0,00	0,00	0,00	0,00
SA 0 / SA 1	(0) Nettoergebnis (21 - 22) / (1) Geldfluss operative Gebarung (31 - 32)				80,00	1.000,00	-920,00	80,00	1.000,00	-920,00
SU 23	Summe Haushaltsrücklagen				0,00	0,00	0,00	0,00	0,00	0,00
SA00	Nettoergebnis nach Zuw./Entn. Haushaltsrücklagen (Saldo 0 +/- SU23)				80,00	1.000,00	-920,00			
Investive Gebarung										
SU 33	Summe Einzahlungen investive Gebarung							0,00	0,00	0,00
SU 34	Summe Auszahlungen investive Gebarung							0,00	0,00	0,00
SA2	Saldo (2) Geldfluss aus der Investiven Gebarung (33 - 34)							0,00	0,00	0,00
SA3	Saldo (3) Nettofinanzierungssaldo (Saldo 1 + Saldo 2)							80,00	1.000,00	-920,00
Finanzierungstätigkeit										
SU 35	Summe Einzahlungen aus der Finanzierungstätigkeit							0,00	0,00	0,00
SU 36	Summe Auszahlungen aus der Finanzierungstätigkeit							0,00	0,00	0,00
SA4	Saldo (4) Geldfluss aus der Finanzierungstätigkeit (35 - 36)							0,00	0,00	0,00

		MVAG MVAG VCQU			Ergebnisrechnung			Finanzierungsrechnung		
		EH	FH		RA 2021	VA 2021	RA - VA	RA 2021	VA 2021	RA - VA
SA5	Saldo (5) Geldfluss aus der voranschlagswirksamen Gebarung (Saldo 3 + Saldo 4)							80,00	1.000,00	-920,00
363	Altstadterhaltung und Ortsbildpflege									
363000	Altstadterhaltung und. Ortsbildpflege									
	Operative Gebarung									
2/363000+813000	Erträge aus der Auflösung von Investitionszuschüssen (Kapitaltransfers)	2127			4.765,03	4.800,00	-34,97			
2/363000+829000	Sonstige Einnahmen/Schadensfälle Ortsbildpflege	2116	3116	18		1.500,00	-1.500,00		1.500,00	-1.500,00
2/363000+861000	Landesbeitrag Gemeinde 21	2121	3121	15		6.000,00	-6.000,00		6.000,00	-6.000,00
SU 21 / 31	Summe Erträge / Einzahlungen operative Gebarung				4.765,03	12.300,00	-7.534,97	0,00	7.500,00	-7.500,00
1/363000-511000	Bezüge VB II / Ortsbildpflege	2211	3211	20	36.202,28	36.200,00	2,28	36.202,28	36.200,00	2,28
1/363000-565000	Überstundenentl. Ortsbildpflege	2211	3211	20	137,54	200,00	-62,46	137,54	200,00	-62,46
1/363000-569000	Sonstige Nebengebühren	2211	3211	20	4.126,45		4.126,45	4.126,45		4.126,45
1/363000-580000	Dienstgeberbeitrag (FBAF)	2212	3212	20	921,37	800,00	121,37	921,37	800,00	121,37
1/363000-582000	Dienstgeberbeitrag Soz.Vers.	2212	3212	20	6.590,52	8.000,00	-1.409,48	6.590,52	8.000,00	-1.409,48
1/363000-582100	Beitrag MV-Kassen Ortsbildpflege	2212	3212	20	305,36	400,00	-94,64	305,36	400,00	-94,64
1/363000-592000	Dotierung von Rückstellungen für Jubiläumswendungen	2214			182,59		182,59			
1/363000-610000	Pflege der Grünanlagen (Blumen)	2224	3224	24	4.372,79	5.000,00	-627,21	4.372,79	5.000,00	-627,21
1/363000-640000	Beratungsleistung Gemeinde 21	2222	3222	24	6.560,00	12.000,00	-5.440,00	6.560,00	12.000,00	-5.440,00
1/363000-680000	Planmäßige Abschreibung	2226			4.063,26	4.100,00	-36,74			
1/363000-729000	Kosten Ortsverschönerung	2225	3225	24	1.631,30	5.000,00	-3.368,70	1.631,30	5.000,00	-3.368,70
SU 22 / 32	Summe Aufwendungen / Auszahlungen operative Gebarung				65.093,46	71.700,00	-6.606,54	60.847,61	67.600,00	-6.752,39
SA 0 / SA 1	(0) Nettoergebnis (21 - 22) / (1) Geldfluss operative Gebarung (31 - 32)				-60.328,43	-59.400,00	-928,43	-60.847,61	-60.100,00	-747,61
SU 23	Summe Haushaltsrücklagen				0,00	0,00	0,00	0,00	0,00	0,00
SA00	Nettoergebnis nach Zuw./Entn. Haushaltsrücklagen (Saldo 0 +/- SU23)				-60.328,43	-59.400,00	-928,43			
	Investive Gebarung									
SU 33	Summe Einzahlungen investive Gebarung							0,00	0,00	0,00
SU 34	Summe Auszahlungen investive Gebarung							0,00	0,00	0,00
SA2	Saldo (2) Geldfluss aus der Investiven Gebarung (33 - 34)							0,00	0,00	0,00
SA3	Saldo (3) Nettofinanzierungssaldo (Saldo 1 + Saldo 2)							-60.847,61	-60.100,00	-747,61
	Finanzierungstätigkeit									
SU 35	Summe Einzahlungen aus der Finanzierungstätigkeit							0,00	0,00	0,00
SU 36	Summe Auszahlungen aus der Finanzierungstätigkeit							0,00	0,00	0,00
SA4	Saldo (4) Geldfluss aus der Finanzierungstätigkeit (35 - 36)							0,00	0,00	0,00
SA5	Saldo (5) Geldfluss aus der voranschlagswirksamen Gebarung (Saldo 3 + Saldo 4)							-60.847,61	-60.100,00	-747,61

	MVAG EH	MVAG FH	VCQU	Ergebnisrechnung			Finanzierungsrechnung			
				RA 2021	VA 2021	RA - VA	RA 2021	VA 2021	RA - VA	
369	Sonstige Einrichtungen und Maßnahmen									
369000	Sonstige Einrichtungen und Maßnahmen									
Operative Gebarung										
SU 21 / 31	Summe Erträge / Einzahlungen operative Gebarung			0,00	0,00	0,00	0,00	0,00	0,00	
1/369000-729000	Aufwand für Brauchtumpflege	2225	3225	24		2.200,00	-2.200,00		2.200,00	-2.200,00
SU 22 / 32	Summe Aufwendungen / Auszahlungen operative Gebarung			0,00	2.200,00	-2.200,00	0,00	2.200,00	-2.200,00	
SA 0 / SA 1	(0) Nettoergebnis (21 - 22) / (1) Geldfluss operative Gebarung (31 - 32)			0,00	-2.200,00	2.200,00	0,00	-2.200,00	2.200,00	
SU 23	Summe Haushaltsrücklagen			0,00	0,00	0,00	0,00	0,00	0,00	
SA00	Nettoergebnis nach Zuw./Entn. Haushaltsrücklagen (Saldo 0 +/- SU23)			0,00	-2.200,00	2.200,00				
Investive Gebarung										
SU 33	Summe Einzahlungen investive Gebarung						0,00	0,00	0,00	
SU 34	Summe Auszahlungen investive Gebarung						0,00	0,00	0,00	
SA2	Saldo (2) Geldfluss aus der Investiven Gebarung (33 - 34)						0,00	0,00	0,00	
SA3	Saldo (3) Nettofinanzierungssaldo (Saldo 1 + Saldo 2)						0,00	-2.200,00	2.200,00	
Finanzierungstätigkeit										
SU 35	Summe Einzahlungen aus der Finanzierungstätigkeit						0,00	0,00	0,00	
SU 36	Summe Auszahlungen aus der Finanzierungstätigkeit						0,00	0,00	0,00	
SA4	Saldo (4) Geldfluss aus der Finanzierungstätigkeit (35 - 36)						0,00	0,00	0,00	
SA5	Saldo (5) Geldfluss aus der voranschlagswirksamen Gebarung (Saldo 3 + Saldo 4)						0,00	-2.200,00	2.200,00	
38	Sonstige Kulturpflege									
381	Maßnahmen der Kulturpflege									
381000	Maßnahmen der Kulturpflege									
Operative Gebarung										
SU 21 / 31	Summe Erträge / Einzahlungen operative Gebarung			0,00	0,00	0,00	0,00	0,00	0,00	
1/381000-729000	Sonstige Ausgaben - Kulturpflege	2225	3225	24		1.000,00	-1.000,00		1.000,00	-1.000,00
1/381000-757000	Kultur- und Heimatpflege (Subventionen)	2234	3234	27	4.889,90	4.000,00	889,90	4.889,90	4.000,00	889,90
SU 22 / 32	Summe Aufwendungen / Auszahlungen operative Gebarung			4.889,90	5.000,00	-110,10	4.889,90	5.000,00	-110,10	
SA 0 / SA 1	(0) Nettoergebnis (21 - 22) / (1) Geldfluss operative Gebarung (31 - 32)			-4.889,90	-5.000,00	110,10	-4.889,90	-5.000,00	110,10	
SU 23	Summe Haushaltsrücklagen			0,00	0,00	0,00	0,00	0,00	0,00	
SA00	Nettoergebnis nach Zuw./Entn. Haushaltsrücklagen (Saldo 0 +/- SU23)			-4.889,90	-5.000,00	110,10				
Investive Gebarung										
SU 33	Summe Einzahlungen investive Gebarung						0,00	0,00	0,00	
SU 34	Summe Auszahlungen investive Gebarung						0,00	0,00	0,00	
SA2	Saldo (2) Geldfluss aus der Investiven Gebarung (33 - 34)						0,00	0,00	0,00	
SA3	Saldo (3) Nettofinanzierungssaldo (Saldo 1 + Saldo 2)						-4.889,90	-5.000,00	110,10	

	MVAG	MVAG	VCQU	Ergebnisrechnung			Finanzierungsrechnung			
				EH	FH		RA 2021	VA 2021	RA - VA	RA 2021
Finanzierungstätigkeit										
SU 35								0,00	0,00	0,00
SU 36								0,00	0,00	0,00
SA4								0,00	0,00	0,00
SA5								-4.889,90	-5.000,00	110,10
39 Kultus										
390 Kirchliche Angelegenheiten										
390000 Kirchliche Angelegenheiten										
Operative Gebarung										
SU 21 / 31								0,00	0,00	0,00
1/390000-729000								735,96	1.200,00	-464,04
1/390000-755000								5.645,40	25.000,00	-19.354,60
SU 22 / 32								6.381,36	26.200,00	-19.818,64
SA 0 / SA 1								-6.381,36	-26.200,00	19.818,64
SU 23								0,00	0,00	0,00
SA00								-6.381,36	-26.200,00	19.818,64
Investive Gebarung										
SU 33								0,00	0,00	0,00
SU 34								0,00	0,00	0,00
SA2								0,00	0,00	0,00
SA3								-6.381,36	-26.200,00	19.818,64
Finanzierungstätigkeit										
SU 35								0,00	0,00	0,00
SU 36								0,00	0,00	0,00
SA4								0,00	0,00	0,00
SA5								-6.381,36	-26.200,00	19.818,64

	MVAG EH	MVAG FH	VCQU	Ergebnisrechnung			Finanzierungsrechnung			
				RA 2021	VA 2021	RA - VA	RA 2021	VA 2021	RA - VA	
4 Soziale Wohlfahrt und Wohnbauförderung										
41	Allgemeine öffentliche Wohlfahrt									
413	Maßnahmen der Behindertenhilfe									
413000	Maßnahmen der Behindertenhilfe									
Operative Gebarung										
SU 21 / 31	Summe Erträge / Einzahlungen operative Gebarung			0,00	0,00	0,00	0,00	0,00	0,00	
1/413000-700000	Bike & Ride Anlage Bahnhof	2223	3223	24	1.452,09	1.600,00	-147,91	1.452,09	1.600,00	-147,91
1/413000-710000	Ausgleichstaxe (Bundessozialamt)	2225	3225	24	2.670,00	2.500,00	170,00	2.670,00	2.500,00	170,00
SU 22 / 32	Summe Aufwendungen / Auszahlungen operative Gebarung			4.122,09	4.100,00	22,09	4.122,09	4.100,00	22,09	
SA 0 / SA 1	(0) Nettoergebnis (21 - 22) / (1) Geldfluss operative Gebarung (31 - 32)			-4.122,09	-4.100,00	-22,09	-4.122,09	-4.100,00	-22,09	
SU 23	Summe Haushaltsrücklagen			0,00	0,00	0,00	0,00	0,00	0,00	
SA00	Nettoergebnis nach Zuw./Entn. Haushaltsrücklagen (Saldo 0 +/- SU23)			-4.122,09	-4.100,00	-22,09				
Investive Gebarung										
SU 33	Summe Einzahlungen investive Gebarung						0,00	0,00	0,00	
SU 34	Summe Auszahlungen investive Gebarung						0,00	0,00	0,00	
SA2	Saldo (2) Geldfluss aus der Investiven Gebarung (33 - 34)						0,00	0,00	0,00	
SA3	Saldo (3) Nettofinanzierungssaldo (Saldo 1 + Saldo 2)						-4.122,09	-4.100,00	-22,09	
Finanzierungstätigkeit										
SU 35	Summe Einzahlungen aus der Finanzierungstätigkeit						0,00	0,00	0,00	
SU 36	Summe Auszahlungen aus der Finanzierungstätigkeit						0,00	0,00	0,00	
SA4	Saldo (4) Geldfluss aus der Finanzierungstätigkeit (35 - 36)						0,00	0,00	0,00	
SA5	Saldo (5) Geldfluss aus der voranschlagswirksamen Gebarung (Saldo 3 + Saldo 4)						-4.122,09	-4.100,00	-22,09	
419	Sonstige Einrichtungen und Maßnahmen									
419000	Sonstige Einrichtungen und Maßnahmen									
Operative Gebarung										
SU 21 / 31	Summe Erträge / Einzahlungen operative Gebarung			0,00	0,00	0,00	0,00	0,00	0,00	
1/419000-751000	Wohlfahrt-Fürsorge (W.S.) Beitrag	2231	3231	26	17.508,03	15.000,00	2.508,03	17.508,03	15.000,00	2.508,03
1/419000-751100	Wohlfahrt - Sozialhilfeumlage	2231	3231	26	533.370,07	533.000,00	370,07	533.370,07	533.000,00	370,07
SU 22 / 32	Summe Aufwendungen / Auszahlungen operative Gebarung			550.878,10	548.000,00	2.878,10	550.878,10	548.000,00	2.878,10	
SA 0 / SA 1	(0) Nettoergebnis (21 - 22) / (1) Geldfluss operative Gebarung (31 - 32)			-550.878,10	-548.000,00	-2.878,10	-550.878,10	-548.000,00	-2.878,10	
SU 23	Summe Haushaltsrücklagen			0,00	0,00	0,00	0,00	0,00	0,00	
SA00	Nettoergebnis nach Zuw./Entn. Haushaltsrücklagen (Saldo 0 +/- SU23)			-550.878,10	-548.000,00	-2.878,10				
Investive Gebarung										
SU 33	Summe Einzahlungen investive Gebarung						0,00	0,00	0,00	
SU 34	Summe Auszahlungen investive Gebarung						0,00	0,00	0,00	

		MVAG	MVAG	VCQU	Ergebnisrechnung			Finanzierungsrechnung		
		EH	FH		RA 2021	VA 2021	RA - VA	RA 2021	VA 2021	RA - VA
SA2	Saldo (2) Geldfluss aus der Investiven Gebarung (33 – 34)							0,00	0,00	0,00
SA3	Saldo (3) Nettofinanzierungssaldo (Saldo 1 + Saldo 2)							-550.878,10	-548.000,00	-2.878,10
Finanzierungstätigkeit										
SU 35	Summe Einzahlungen aus der Finanzierungstätigkeit							0,00	0,00	0,00
SU 36	Summe Auszahlungen aus der Finanzierungstätigkeit							0,00	0,00	0,00
SA4	Saldo (4) Geldfluss aus der Finanzierungstätigkeit (35 – 36)							0,00	0,00	0,00
SA5	Saldo (5) Geldfluss aus der voranschlagswirksamen Gebarung (Saldo 3 + Saldo 4)							-550.878,10	-548.000,00	-2.878,10
42	Freie Wohlfahrt									
423	Essen auf Rädern									
423000	Essen auf Rädern									
Operative Gebarung										
SU 21 / 31	Summe Erträge / Einzahlungen operative Gebarung				0,00	0,00	0,00	0,00	0,00	0,00
1/423000-400000	Ankauf Geschirr	2221	3221	23		1.000,00	-1.000,00		1.000,00	-1.000,00
1/423000-729000	Sonstige Ausgaben	2225	3225	24		500,00	-500,00		500,00	-500,00
SU 22 / 32	Summe Aufwendungen / Auszahlungen operative Gebarung				0,00	1.500,00	-1.500,00	0,00	1.500,00	-1.500,00
SA 0 / SA 1	(0) Nettoergebnis (21 - 22) / (1) Geldfluss operative Gebarung (31 – 32)				0,00	-1.500,00	1.500,00	0,00	-1.500,00	1.500,00
SU 23	Summe Haushaltsrücklagen				0,00	0,00	0,00	0,00	0,00	0,00
SA00	Nettoergebnis nach Zuw./Entn. Haushaltsrücklagen (Saldo 0 +/- SU23)				0,00	-1.500,00	1.500,00			
Investive Gebarung										
SU 33	Summe Einzahlungen investive Gebarung							0,00	0,00	0,00
SU 34	Summe Auszahlungen investive Gebarung							0,00	0,00	0,00
SA2	Saldo (2) Geldfluss aus der Investiven Gebarung (33 – 34)							0,00	0,00	0,00
SA3	Saldo (3) Nettofinanzierungssaldo (Saldo 1 + Saldo 2)							0,00	-1.500,00	1.500,00
Finanzierungstätigkeit										
SU 35	Summe Einzahlungen aus der Finanzierungstätigkeit							0,00	0,00	0,00
SU 36	Summe Auszahlungen aus der Finanzierungstätigkeit							0,00	0,00	0,00
SA4	Saldo (4) Geldfluss aus der Finanzierungstätigkeit (35 – 36)							0,00	0,00	0,00
SA5	Saldo (5) Geldfluss aus der voranschlagswirksamen Gebarung (Saldo 3 + Saldo 4)							0,00	-1.500,00	1.500,00
429	Sonstige Einrichtungen und Maßnahmen									
429000	Sonstige Einrichtungen und Maßnahmen									
Operative Gebarung										
SU 21 / 31	Summe Erträge / Einzahlungen operative Gebarung				0,00	0,00	0,00	0,00	0,00	0,00
1/429000-621000	Transportkosten Bleibmobiltaxi	2222	3222	24	1.113,00	1.000,00	113,00	1.053,00	1.000,00	53,00
1/429000-768000	Wohlfahrt / Bedürftige (Weihn. Pakete)	2234	3234	27	100,00	1.000,00	-900,00	100,00	1.000,00	-900,00
SU 22 / 32	Summe Aufwendungen / Auszahlungen operative Gebarung				1.213,00	2.000,00	-787,00	1.153,00	2.000,00	-847,00

	MVAG	MVAG	VCQU	Ergebnisrechnung			Finanzierungsrechnung			
				EH	FH	RA 2021	VA 2021	RA - VA	RA 2021	VA 2021
SA 0 / SA 1	(0) Nettoergebnis (21 - 22) / (1) Geldfluss operative Gebarung (31 - 32)									
SU 23	Summe Haushaltsrücklagen			0,00	0,00	0,00	0,00	0,00	0,00	0,00
SA00	Nettoergebnis nach Zuw./Entn. Haushaltsrücklagen (Saldo 0 +/- SU23)			-1.213,00	-2.000,00	787,00	-1.153,00	-2.000,00	847,00	
Investive Gebarung										
SU 33	Summe Einzahlungen investive Gebarung						0,00	0,00	0,00	0,00
SU 34	Summe Auszahlungen investive Gebarung						0,00	0,00	0,00	0,00
SA2	Saldo (2) Geldfluss aus der Investiven Gebarung (33 - 34)						0,00	0,00	0,00	0,00
SA3	Saldo (3) Nettofinanzierungssaldo (Saldo 1 + Saldo 2)						-1.153,00	-2.000,00	847,00	
Finanzierungstätigkeit										
SU 35	Summe Einzahlungen aus der Finanzierungstätigkeit						0,00	0,00	0,00	0,00
SU 36	Summe Auszahlungen aus der Finanzierungstätigkeit						0,00	0,00	0,00	0,00
SA4	Saldo (4) Geldfluss aus der Finanzierungstätigkeit (35 - 36)						0,00	0,00	0,00	0,00
SA5	Saldo (5) Geldfluss aus der voranschlagswirksamen Gebarung (Saldo 3 + Saldo 4)						-1.153,00	-2.000,00	847,00	
43 Jugendwohlfahrt										
439 Sonstige Einrichtungen und Maßnahmen										
439000 Sonstige Einrichtungen und Maßnahmen										
Operative Gebarung										
SU 21 / 31	Summe Erträge / Einzahlungen operative Gebarung			0,00	0,00	0,00	0,00	0,00	0,00	0,00
1/439000-728000	Wohlfahrt/ Ausgaben f. Kinderbetreuung	2225	3225	24	2.430,00	3.000,00	-570,00	2.430,00	3.000,00	-570,00
1/439000-729000	Wohlfahrt/ Aufwand Stellung f. Rekruten	2225	3225	24	269,30	300,00	-30,70	269,30	300,00	-30,70
1/439000-751000	Kinder-u.Jugendhilfe-Umlage	2231	3231	26	102.377,12	81.000,00	21.377,12	102.377,12	81.000,00	21.377,12
SU 22 / 32	Summe Aufwendungen / Auszahlungen operative Gebarung				105.076,42	84.300,00	20.776,42	105.076,42	84.300,00	20.776,42
SA 0 / SA 1	(0) Nettoergebnis (21 - 22) / (1) Geldfluss operative Gebarung (31 - 32)				-105.076,42	-84.300,00	-20.776,42	-105.076,42	-84.300,00	-20.776,42
SU 23	Summe Haushaltsrücklagen				0,00	0,00	0,00	0,00	0,00	0,00
SA00	Nettoergebnis nach Zuw./Entn. Haushaltsrücklagen (Saldo 0 +/- SU23)				-105.076,42	-84.300,00	-20.776,42			
Investive Gebarung										
SU 33	Summe Einzahlungen investive Gebarung						0,00	0,00	0,00	0,00
SU 34	Summe Auszahlungen investive Gebarung						0,00	0,00	0,00	0,00
SA2	Saldo (2) Geldfluss aus der Investiven Gebarung (33 - 34)						0,00	0,00	0,00	0,00
SA3	Saldo (3) Nettofinanzierungssaldo (Saldo 1 + Saldo 2)						-105.076,42	-84.300,00	-20.776,42	
Finanzierungstätigkeit										
SU 35	Summe Einzahlungen aus der Finanzierungstätigkeit						0,00	0,00	0,00	0,00
SU 36	Summe Auszahlungen aus der Finanzierungstätigkeit						0,00	0,00	0,00	0,00
SA4	Saldo (4) Geldfluss aus der Finanzierungstätigkeit (35 - 36)						0,00	0,00	0,00	0,00
SA5	Saldo (5) Geldfluss aus der voranschlagswirksamen Gebarung (Saldo 3 + Saldo 4)						-105.076,42	-84.300,00	-20.776,42	

		MVAG	MVAG	VCQU	Ergebnisrechnung			Finanzierungsrechnung		
		EH	FH		RA 2021	VA 2021	RA - VA	RA 2021	VA 2021	RA - VA
46	Familienpolitische Maßnahmen									
469	Sonstige Maßnahmen									
469000	Sonstige Maßnahmen									
Operative Gebarung										
2/469000+829000	Beitrag Eintritt Eis-Disco	2116	3116	18		300,00	-300,00		300,00	-300,00
SU 21 / 31	Summe Erträge / Einzahlungen operative Gebarung				0,00	300,00	-300,00	0,00	300,00	-300,00
1/469000-413000	Wohlfahrt- Gutscheine f. Kinder Säuglingsbedarfsartikel	2221	3221	23	5.082,83	6.400,00	-1.317,17	5.082,83	6.400,00	-1.317,17
1/469000-621000	Fahrtkosten Eis-Disco f.Kinder	2222	3222	24		1.000,00	-1.000,00		1.000,00	-1.000,00
1/469000-729000	Eintrittskarten Eis-Disco	2225	3225	24	119,50	200,00	-80,50	119,50	200,00	-80,50
1/469000-768000	Wohlfahrt-Seniorenbetreuung (Tag der Senioren)	2234	3234	27		4.800,00	-4.800,00		4.800,00	-4.800,00
SU 22 / 32	Summe Aufwendungen / Auszahlungen operative Gebarung				5.202,33	12.400,00	-7.197,67	5.202,33	12.400,00	-7.197,67
SA 0 / SA 1	(0) Nettoergebnis (21 - 22) / (1) Geldfluss operative Gebarung (31 - 32)				-5.202,33	-12.100,00	6.897,67	-5.202,33	-12.100,00	6.897,67
SU 23	Summe Haushaltsrücklagen				0,00	0,00	0,00	0,00	0,00	0,00
SA00	Nettoergebnis nach Zuw./Entn. Haushaltsrücklagen (Saldo 0 +/- SU23)				-5.202,33	-12.100,00	6.897,67			
Investive Gebarung										
SU 33	Summe Einzahlungen investive Gebarung							0,00	0,00	0,00
SU 34	Summe Auszahlungen investive Gebarung							0,00	0,00	0,00
SA2	Saldo (2) Geldfluss aus der Investiven Gebarung (33 - 34)							0,00	0,00	0,00
SA3	Saldo (3) Nettofinanzierungssaldo (Saldo 1 + Saldo 2)							-5.202,33	-12.100,00	6.897,67
Finanzierungstätigkeit										
SU 35	Summe Einzahlungen aus der Finanzierungstätigkeit							0,00	0,00	0,00
SU 36	Summe Auszahlungen aus der Finanzierungstätigkeit							0,00	0,00	0,00
SA4	Saldo (4) Geldfluss aus der Finanzierungstätigkeit (35 - 36)							0,00	0,00	0,00
SA5	Saldo (5) Geldfluss aus der voranschlagswirksamen Gebarung (Saldo 3 + Saldo 4)							-5.202,33	-12.100,00	6.897,67
48	Wohnbauförderung									
480	Allgemeine Wohnbauförderung									
480000	Allgemeine Wohnbauförderung									
Operative Gebarung										
SU 21 / 31	Summe Erträge / Einzahlungen operative Gebarung				0,00	0,00	0,00	0,00	0,00	0,00
1/480000-768000	Wohnbauförd.-Beihilfen an Bauwerber	2234	3234	27	17.810,35	24.000,00	-6.189,65	17.810,35	24.000,00	-6.189,65
SU 22 / 32	Summe Aufwendungen / Auszahlungen operative Gebarung				17.810,35	24.000,00	-6.189,65	17.810,35	24.000,00	-6.189,65
SA 0 / SA 1	(0) Nettoergebnis (21 - 22) / (1) Geldfluss operative Gebarung (31 - 32)				-17.810,35	-24.000,00	6.189,65	-17.810,35	-24.000,00	6.189,65
SU 23	Summe Haushaltsrücklagen				0,00	0,00	0,00	0,00	0,00	0,00

	MVAG EH	MVAG FH	VCQU	Ergebnisrechnung			Finanzierungsrechnung		
				RA 2021	VA 2021	RA - VA	RA 2021	VA 2021	RA - VA
SA00	Nettoergebnis nach Zuw./Entn. Haushaltsrücklagen (Saldo 0 +/- SU23)			-17.810,35	-24.000,00	6.189,65			
Investive Gebarung									
SU 33	Summe Einzahlungen investive Gebarung						0,00	0,00	0,00
SU 34	Summe Auszahlungen investive Gebarung						0,00	0,00	0,00
SA2	Saldo (2) Geldfluss aus der Investiven Gebarung (33 – 34)						0,00	0,00	0,00
SA3	Saldo (3) Nettofinanzierungssaldo (Saldo 1 + Saldo 2)						-17.810,35	-24.000,00	6.189,65
Finanzierungstätigkeit									
SU 35	Summe Einzahlungen aus der Finanzierungstätigkeit						0,00	0,00	0,00
SU 36	Summe Auszahlungen aus der Finanzierungstätigkeit						0,00	0,00	0,00
SA4	Saldo (4) Geldfluss aus der Finanzierungstätigkeit (35 – 36)						0,00	0,00	0,00
SA5	Saldo (5) Geldfluss aus der voranschlagswirksamen Gebarung (Saldo 3 + Saldo 4)						-17.810,35	-24.000,00	6.189,65

		MVAG	MVAG	VCQU	Ergebnisrechnung			Finanzierungsrechnung		
		EH	FH		RA 2021	VA 2021	RA - VA	RA 2021	VA 2021	RA - VA
5 Gesundheit										
50	Gesonderte Verwaltung									
500	Gesundheitsamt									
500000	Gesundheitsamt									
Operative Gebarung										
2/500000+829000	Sonstige Einnahmen Gesunde Gemeinde	2116	3116	18		3.000,00	-3.000,00		3.000,00	-3.000,00
SU 21 / 31	Summe Erträge / Einzahlungen operative Gebarung				0,00	3.000,00	-3.000,00	0,00	3.000,00	-3.000,00
1/500000-728000	Ausgaben für Gesunde Gemeinde	2225	3225	24	345,95	5.000,00	-4.654,05	345,95	5.000,00	-4.654,05
SU 22 / 32	Summe Aufwendungen / Auszahlungen operative Gebarung				345,95	5.000,00	-4.654,05	345,95	5.000,00	-4.654,05
SA 0 / SA 1	(0) Nettoergebnis (21 - 22) / (1) Geldfluss operative Gebarung (31 - 32)				-345,95	-2.000,00	1.654,05	-345,95	-2.000,00	1.654,05
SU 23	Summe Haushaltsrücklagen				0,00	0,00	0,00	0,00	0,00	0,00
SA00	Nettoergebnis nach Zuw./Entn. Haushaltsrücklagen (Saldo 0 +/- SU23)				-345,95	-2.000,00	1.654,05			
Investive Gebarung										
SU 33	Summe Einzahlungen investive Gebarung							0,00	0,00	0,00
SU 34	Summe Auszahlungen investive Gebarung							0,00	0,00	0,00
SA2	Saldo (2) Geldfluss aus der Investiven Gebarung (33 - 34)							0,00	0,00	0,00
SA3	Saldo (3) Nettofinanzierungssaldo (Saldo 1 + Saldo 2)							-345,95	-2.000,00	1.654,05
Finanzierungstätigkeit										
SU 35	Summe Einzahlungen aus der Finanzierungstätigkeit							0,00	0,00	0,00
SU 36	Summe Auszahlungen aus der Finanzierungstätigkeit							0,00	0,00	0,00
SA4	Saldo (4) Geldfluss aus der Finanzierungstätigkeit (35 - 36)							0,00	0,00	0,00
SA5	Saldo (5) Geldfluss aus der voranschlagswirksamen Gebarung (Saldo 3 + Saldo 4)							-345,95	-2.000,00	1.654,05
51	Gesundheitsdienst									
510	Medizinische Bereichsversorgung									
510000	Medizinische Bereichsversorgung									
Operative Gebarung										
6/510000+829910	Zuführung zum Projekt	2116	3116	1 18		10.000,00	-10.000,00		10.000,00	-10.000,00
SU 21 / 31	Summe Erträge / Einzahlungen operative Gebarung				0,00	10.000,00	-10.000,00	0,00	10.000,00	-10.000,00
1/510000-500000	Bezüge Gemeindefürsorge	2211	3211	20	4.114,20	4.200,00	-85,80	4.114,20	4.200,00	-85,80
1/510000-564000	Totenbeschauegebühren	2211	3211	20	1.358,38	1.200,00	158,38	742,78	1.200,00	-457,22
1/510000-582000	Dgb/Sozialvers. Gemeindefürsorge	2212	3212	20	294,32	600,00	-305,68	294,32	600,00	-305,68
1/510000-680000	Planmäßige Abschreibung	2226			484,61	200,00	284,61			
1/510000-729910	Zuführung - Projekt Medizinische Bereichsversorgung	2225	3225	24		10.000,00	-10.000,00		10.000,00	-10.000,00

		MVAG	MVAG	VCQU	Ergebnisrechnung			Finanzierungsrechnung		
		EH	FH		RA 2021	VA 2021	RA - VA	RA 2021	VA 2021	RA - VA
1/510000-751000	Beitrag Gem.Arzt Pensionsverband	2231	3231	26	11.886,54	12.400,00	-513,46	11.886,54	12.400,00	-513,46
SU 22 / 32	Summe Aufwendungen / Auszahlungen operative Gebarung				18.138,05	28.600,00	-10.461,95	17.037,84	28.400,00	-11.362,16
SA 0 / SA 1	(0) Nettoergebnis (21 - 22) / (1) Geldfluss operative Gebarung (31 - 32)				-18.138,05	-18.600,00	461,95	-17.037,84	-18.400,00	1.362,16
SU 23	Summe Haushaltsrücklagen				0,00	0,00	0,00	0,00	0,00	0,00
SA00	Nettoergebnis nach Zuw./Entn. Haushaltsrücklagen (Saldo 0 +/- SU23)				-18.138,05	-18.600,00	461,95			
Investive Gebarung										
SU 33	Summe Einzahlungen investive Gebarung							0,00	0,00	0,00
5/510000-010000	Räumlichkeiten für Arztpraxen		3413	1 40					10.000,00	-10.000,00
SU 34	Summe Auszahlungen investive Gebarung							0,00	10.000,00	-10.000,00
SA2	Saldo (2) Geldfluss aus der Investiven Gebarung (33 - 34)							0,00	-10.000,00	10.000,00
SA3	Saldo (3) Nettofinanzierungssaldo (Saldo 1 + Saldo 2)							-17.037,84	-28.400,00	11.362,16
Finanzierungstätigkeit										
SU 35	Summe Einzahlungen aus der Finanzierungstätigkeit							0,00	0,00	0,00
SU 36	Summe Auszahlungen aus der Finanzierungstätigkeit							0,00	0,00	0,00
SA4	Saldo (4) Geldfluss aus der Finanzierungstätigkeit (35 - 36)							0,00	0,00	0,00
SA5	Saldo (5) Geldfluss aus der voranschlagswirksamen Gebarung (Saldo 3 + Saldo 4)							-17.037,84	-28.400,00	11.362,16
516	Schulgesundheitsdienst									
516000	Schulgesundheitsdienst									
Operative Gebarung										
SU 21 / 31	Summe Erträge / Einzahlungen operative Gebarung				0,00	0,00	0,00	0,00	0,00	0,00
1/516000-728000	Kosten - Kinderuntersuchung Vs	2225	3225	24		2.600,00	-2.600,00		2.600,00	-2.600,00
SU 22 / 32	Summe Aufwendungen / Auszahlungen operative Gebarung				0,00	2.600,00	-2.600,00	0,00	2.600,00	-2.600,00
SA 0 / SA 1	(0) Nettoergebnis (21 - 22) / (1) Geldfluss operative Gebarung (31 - 32)				0,00	-2.600,00	2.600,00	0,00	-2.600,00	2.600,00
SU 23	Summe Haushaltsrücklagen				0,00	0,00	0,00	0,00	0,00	0,00
SA00	Nettoergebnis nach Zuw./Entn. Haushaltsrücklagen (Saldo 0 +/- SU23)				0,00	-2.600,00	2.600,00			
Investive Gebarung										
SU 33	Summe Einzahlungen investive Gebarung							0,00	0,00	0,00
SU 34	Summe Auszahlungen investive Gebarung							0,00	0,00	0,00
SA2	Saldo (2) Geldfluss aus der Investiven Gebarung (33 - 34)							0,00	0,00	0,00
SA3	Saldo (3) Nettofinanzierungssaldo (Saldo 1 + Saldo 2)							0,00	-2.600,00	2.600,00
Finanzierungstätigkeit										
SU 35	Summe Einzahlungen aus der Finanzierungstätigkeit							0,00	0,00	0,00
SU 36	Summe Auszahlungen aus der Finanzierungstätigkeit							0,00	0,00	0,00
SA4	Saldo (4) Geldfluss aus der Finanzierungstätigkeit (35 - 36)							0,00	0,00	0,00
SA5	Saldo (5) Geldfluss aus der voranschlagswirksamen Gebarung (Saldo 3 + Saldo 4)							0,00	-2.600,00	2.600,00

		MVAG	MVAG	VCQU	Ergebnisrechnung			Finanzierungsrechnung		
		EH	FH		RA 2021	VA 2021	RA - VA	RA 2021	VA 2021	RA - VA
519	Sonstige Einrichtungen und Maßnahmen									
519100	Medizinische Bereichsversorgung - COVID									
	Operative Gebarung									
2/519100+827000	Kostensätze für die Überlassung von Bediensteten an Dritte	2116	3116	18	10.705,82	10.700,00	5,82	10.705,82	10.700,00	5,82
SU 21 / 31	Summe Erträge / Einzahlungen operative Gebarung				10.705,82	10.700,00	5,82	10.705,82	10.700,00	5,82
1/519100-630000	Portogebühr	2222	3222	24	2.469,98	2.500,00	-30,02	2.469,98	2.500,00	-30,02
1/519100-728000	Entgelte für sonstige Leistungen	2225	3225	24	7.331,65	8.000,00	-668,35	7.451,08	8.000,00	-548,92
SU 22 / 32	Summe Aufwendungen / Auszahlungen operative Gebarung				9.801,63	10.500,00	-698,37	9.921,06	10.500,00	-578,94
SA 0 / SA 1	(0) Nettoergebnis (21 - 22) / (1) Geldfluss operative Gebarung (31 - 32)				904,19	200,00	704,19	784,76	200,00	584,76
SU 23	Summe Haushaltsrücklagen				0,00	0,00	0,00	0,00	0,00	0,00
SA00	Nettoergebnis nach Zuw./Entn. Haushaltsrücklagen (Saldo 0 +/- SU23)				904,19	200,00	704,19			
	Investive Gebarung									
SU 33	Summe Einzahlungen investive Gebarung							0,00	0,00	0,00
SU 34	Summe Auszahlungen investive Gebarung							0,00	0,00	0,00
SA2	Saldo (2) Geldfluss aus der Investiven Gebarung (33 - 34)							0,00	0,00	0,00
SA3	Saldo (3) Nettofinanzierungssaldo (Saldo 1 + Saldo 2)							784,76	200,00	584,76
	Finanzierungstätigkeit									
SU 35	Summe Einzahlungen aus der Finanzierungstätigkeit							0,00	0,00	0,00
SU 36	Summe Auszahlungen aus der Finanzierungstätigkeit							0,00	0,00	0,00
SA4	Saldo (4) Geldfluss aus der Finanzierungstätigkeit (35 - 36)							0,00	0,00	0,00
SA5	Saldo (5) Geldfluss aus der voranschlagswirksamen Gebarung (Saldo 3 + Saldo 4)							784,76	200,00	584,76
52	Umweltschutz									
520	Natur- und Landschaftsschutz									
520000	Natur- und Landschaftsschutz									
	Operative Gebarung									
SU 21 / 31	Summe Erträge / Einzahlungen operative Gebarung				0,00	0,00	0,00	0,00	0,00	0,00
1/520000-420000	Neubepflanzung/Ausschneidung	2221	3221	23	2.626,80	3.000,00	-373,20	2.626,80	3.000,00	-373,20
1/520000-680000	Planmäßige Abschreibung	2226			1.256,24	1.300,00	-43,76			
1/520000-726000	Programmbeitrag e5 Gemeinde	2225	3225	24		5.100,00	-5.100,00		5.100,00	-5.100,00
1/520000-728000	Begutachtung d.Bäume - Baumkataster	2225	3225	24	805,40	1.500,00	-694,60	805,40	1.500,00	-694,60
1/520000-728100	Ausgaben Projekt Boden	2225	3225	24		800,00	-800,00		800,00	-800,00
SU 22 / 32	Summe Aufwendungen / Auszahlungen operative Gebarung				4.688,44	11.700,00	-7.011,56	3.432,20	10.400,00	-6.967,80
SA 0 / SA 1	(0) Nettoergebnis (21 - 22) / (1) Geldfluss operative Gebarung (31 - 32)				-4.688,44	-11.700,00	7.011,56	-3.432,20	-10.400,00	6.967,80
SU 23	Summe Haushaltsrücklagen				0,00	0,00	0,00	0,00	0,00	0,00
SA00	Nettoergebnis nach Zuw./Entn. Haushaltsrücklagen (Saldo 0 +/- SU23)				-4.688,44	-11.700,00	7.011,56			

	MVAG	MVAG	VCQU	Ergebnisrechnung			Finanzierungsrechnung			
				EH	FH		RA 2021	VA 2021	RA - VA	RA 2021
Investive Gebarung										
SU 33								0,00	0,00	0,00
SU 34								0,00	0,00	0,00
SA2								0,00	0,00	0,00
SA3								-3.432,20	-10.400,00	6.967,80
Finanzierungstätigkeit										
SU 35								0,00	0,00	0,00
SU 36								0,00	0,00	0,00
SA4								0,00	0,00	0,00
SA5								-3.432,20	-10.400,00	6.967,80
522 Reinhaltung der Luft										
522000 Umweltförderung										
Operative Gebarung										
2/522000+810200	Leistungserlöse E-Auto	2114	3114	13	3.522,15	4.800,00	-1.277,85	3.272,05	4.800,00	-1.527,95
2/522000+813000	Erträge aus der Auflösung von Investitionszuschüssen (Kapitaltransfers)	2127			808,36	700,00	108,36			
2/522000+829000	Umsatzbeteiligung Strom-Tankstelle	2116	3116	18	1.463,48	100,00	1.363,48	1.463,48	100,00	1.363,48
SU 21 / 31	Summe Erträge / Einzahlungen operative Gebarung				5.793,99	5.600,00	193,99	4.735,53	4.900,00	-164,47
1/522000-600000	Stromkosten E-Tankstelle	2222	3222	24	108,36	100,00	8,36	108,36	100,00	8,36
1/522000-600100	Stromkosten EMMA	2222	3222	24	265,35	300,00	-34,65	265,35	300,00	-34,65
1/522000-617000	Instandhaltung E-Auto	2224	3224	24	1.638,30	3.200,00	-1.561,70	1.638,30	3.200,00	-1.561,70
1/522000-670000	Versicherung E-Auto	2222	3222	24	1.278,70	1.300,00	-21,30	1.278,70	1.300,00	-21,30
1/522000-680000	Planmäßige Abschreibung	2226			3.650,22	4.000,00	-349,78			
1/522000-700000	Miete Akku-E-Auto	2223	3223	24	1.068,00	1.200,00	-132,00	1.068,00	1.200,00	-132,00
1/522000-728000	Kostenbeitrag E-Tankstelle	2225	3225	24	277,20		277,20	277,20		277,20
1/522000-752000	Beitrag Umweltverband /Luftreinhaltung	2231	3231	26	4.830,00	4.400,00	430,00	4.830,00	4.400,00	430,00
SU 22 / 32	Summe Aufwendungen / Auszahlungen operative Gebarung				13.116,13	14.500,00	-1.383,87	9.465,91	10.500,00	-1.034,09
SA 0 / SA 1	(0) Nettoergebnis (21 - 22) / (1) Geldfluss operative Gebarung (31 - 32)				-7.322,14	-8.900,00	1.577,86	-4.730,38	-5.600,00	869,62
SU 23	Summe Haushaltsrücklagen				0,00	0,00	0,00	0,00	0,00	0,00
SA00	Nettoergebnis nach Zuw./Entn. Haushaltsrücklagen (Saldo 0 +/- SU23)				-7.322,14	-8.900,00	1.577,86			
Investive Gebarung										
2/522000+305000	Kapitaltransfers von Unternehmen (ohne Finanzunternehmen)		3333	34				1.000,00		1.000,00
SU 33	Summe Einzahlungen investive Gebarung							1.000,00	0,00	1.000,00
SU 34	Summe Auszahlungen investive Gebarung							0,00	0,00	0,00
SA2	Saldo (2) Geldfluss aus der Investiven Gebarung (33 - 34)							1.000,00	0,00	1.000,00
SA3	Saldo (3) Nettofinanzierungssaldo (Saldo 1 + Saldo 2)							-3.730,38	-5.600,00	1.869,62

		MVAG	MVAG	VCQU	Ergebnisrechnung			Finanzierungsrechnung		
		EH	FH		RA 2021	VA 2021	RA - VA	RA 2021	VA 2021	RA - VA
Finanzierungstätigkeit										
SU 35	Summe Einzahlungen aus der Finanzierungstätigkeit							0,00	0,00	0,00
SU 36	Summe Auszahlungen aus der Finanzierungstätigkeit							0,00	0,00	0,00
SA4	Saldo (4) Geldfluss aus der Finanzierungstätigkeit (35 – 36)							0,00	0,00	0,00
SA5	Saldo (5) Geldfluss aus der voranschlagswirksamen Gebarung (Saldo 3 + Saldo 4)							-3.730,38	-5.600,00	1.869,62
529 Sonstige Einrichtungen und Maßnahmen										
529000 Sonstige Einrichtungen und Maßnahmen										
Operative Gebarung										
SU 21 / 31	Summe Erträge / Einzahlungen operative Gebarung				0,00	0,00	0,00	0,00	0,00	0,00
1/529000-728000	Schädlingsbekämpfung (Rattenvertilg.)	2225	3225	24	136,00	500,00	-364,00	136,00	500,00	-364,00
1/529000-768000	Ökologische Förderungen	2234	3234	27	31.096,00	20.000,00	11.096,00	31.096,00	20.000,00	11.096,00
SU 22 / 32	Summe Aufwendungen / Auszahlungen operative Gebarung				31.232,00	20.500,00	10.732,00	31.232,00	20.500,00	10.732,00
SA 0 / SA 1	(0) Nettoergebnis (21 - 22) / (1) Geldfluss operative Gebarung (31 – 32)				-31.232,00	-20.500,00	-10.732,00	-31.232,00	-20.500,00	-10.732,00
SU 23	Summe Haushaltsrücklagen				0,00	0,00	0,00	0,00	0,00	0,00
SA00	Nettoergebnis nach Zuw./Entn. Haushaltsrücklagen (Saldo 0 +/- SU23)				-31.232,00	-20.500,00	-10.732,00			
Investive Gebarung										
SU 33	Summe Einzahlungen investive Gebarung							0,00	0,00	0,00
SU 34	Summe Auszahlungen investive Gebarung							0,00	0,00	0,00
SA2	Saldo (2) Geldfluss aus der Investiven Gebarung (33 – 34)							0,00	0,00	0,00
SA3	Saldo (3) Nettofinanzierungssaldo (Saldo 1 + Saldo 2)							-31.232,00	-20.500,00	-10.732,00
Finanzierungstätigkeit										
SU 35	Summe Einzahlungen aus der Finanzierungstätigkeit							0,00	0,00	0,00
SU 36	Summe Auszahlungen aus der Finanzierungstätigkeit							0,00	0,00	0,00
SA4	Saldo (4) Geldfluss aus der Finanzierungstätigkeit (35 – 36)							0,00	0,00	0,00
SA5	Saldo (5) Geldfluss aus der voranschlagswirksamen Gebarung (Saldo 3 + Saldo 4)							-31.232,00	-20.500,00	-10.732,00
53 Rettungs- und Warndienste										
530 Rettungsdienste										
530000 Rettungsdienste										
Operative Gebarung										
SU 21 / 31	Summe Erträge / Einzahlungen operative Gebarung				0,00	0,00	0,00	0,00	0,00	0,00
1/530000-757000	Beitrag an Rotes Kreuz	2234	3234	27	17.332,94	17.400,00	-67,06	17.332,94	17.400,00	-67,06
SU 22 / 32	Summe Aufwendungen / Auszahlungen operative Gebarung				17.332,94	17.400,00	-67,06	17.332,94	17.400,00	-67,06
SA 0 / SA 1	(0) Nettoergebnis (21 - 22) / (1) Geldfluss operative Gebarung (31 – 32)				-17.332,94	-17.400,00	67,06	-17.332,94	-17.400,00	67,06
SU 23	Summe Haushaltsrücklagen				0,00	0,00	0,00	0,00	0,00	0,00
SA00	Nettoergebnis nach Zuw./Entn. Haushaltsrücklagen (Saldo 0 +/- SU23)				-17.332,94	-17.400,00	67,06			

	MVAG	MVAG	VCQU	Ergebnisrechnung			Finanzierungsrechnung						
				EH	FH		RA 2021	VA 2021	RA - VA	RA 2021	VA 2021	RA - VA	
Investive Gebarung													
SU 33								0,00	0,00	0,00			
SU 34								0,00	0,00	0,00			
SA2								0,00	0,00	0,00			
SA3								-17.332,94	-17.400,00	67,06			
Finanzierungstätigkeit													
SU 35								0,00	0,00	0,00			
SU 36								0,00	0,00	0,00			
SA4								0,00	0,00	0,00			
SA5								-17.332,94	-17.400,00	67,06			
56 Krankenanstalten anderer Rechtsträger													
562 Sprengelbeiträge													
562000 Sprengelbeiträge													
Operative Gebarung													
SU 21 / 31								0,00	0,00	0,00			
1/562000-752000				2231	3231	26	970.583,04	983.000,00	-12.416,96	970.583,04	983.000,00	-12.416,96	
SU 22 / 32								970.583,04	983.000,00	-12.416,96	970.583,04	983.000,00	-12.416,96
SA 0 / SA 1								-970.583,04	-983.000,00	12.416,96	-970.583,04	-983.000,00	12.416,96
SU 23								0,00	0,00	0,00	0,00	0,00	0,00
SA00								-970.583,04	-983.000,00	12.416,96			
Investive Gebarung													
SU 33								0,00	0,00	0,00			
SU 34								0,00	0,00	0,00			
SA2								0,00	0,00	0,00			
SA3								-970.583,04	-983.000,00	12.416,96			
Finanzierungstätigkeit													
SU 35								0,00	0,00	0,00			
SU 36								0,00	0,00	0,00			
SA4								0,00	0,00	0,00			
SA5								-970.583,04	-983.000,00	12.416,96			
562100 Sprengelbeiträge													
Operative Gebarung													
SU 21 / 31								0,00	0,00	0,00	0,00	0,00	

	MVAG	MVAG	VCQU	Ergebnisrechnung			Finanzierungsrechnung				
				EH	FH		RA 2021	VA 2021	RA - VA		
1/562100-752000	Nökas-Beitrag	Verwaltungsaufwand	2231	3231	26	18,43	100,00	-81,57	18,43	100,00	-81,57
SU 22 / 32	Summe Aufwendungen / Auszahlungen operative Gebarung					18,43	100,00	-81,57	18,43	100,00	-81,57
SA 0 / SA 1	(0) Nettoergebnis (21 - 22) / (1) Geldfluss operative Gebarung (31 - 32)					-18,43	-100,00	81,57	-18,43	-100,00	81,57
SU 23	Summe Haushaltsrücklagen					0,00	0,00	0,00	0,00	0,00	0,00
SA00	Nettoergebnis nach Zuw./Entn. Haushaltsrücklagen (Saldo 0 +/- SU23)					-18,43	-100,00	81,57			
Investive Gebarung											
SU 33	Summe Einzahlungen investive Gebarung								0,00	0,00	0,00
SU 34	Summe Auszahlungen investive Gebarung								0,00	0,00	0,00
SA2	Saldo (2) Geldfluss aus der Investiven Gebarung (33 - 34)								0,00	0,00	0,00
SA3	Saldo (3) Nettofinanzierungssaldo (Saldo 1 + Saldo 2)								-18,43	-100,00	81,57
Finanzierungstätigkeit											
SU 35	Summe Einzahlungen aus der Finanzierungstätigkeit								0,00	0,00	0,00
SU 36	Summe Auszahlungen aus der Finanzierungstätigkeit								0,00	0,00	0,00
SA4	Saldo (4) Geldfluss aus der Finanzierungstätigkeit (35 - 36)								0,00	0,00	0,00
SA5	Saldo (5) Geldfluss aus der voranschlagswirksamen Gebarung (Saldo 3 + Saldo 4)								-18,43	-100,00	81,57

		MVAG	MVAG	VCQU	Ergebnisrechnung			Finanzierungsrechnung		
		EH	FH		RA 2021	VA 2021	RA - VA	RA 2021	VA 2021	RA - VA
6 Straßen- und Wasserbau, Verkehr										
61	Straßenbau									
612	Gemeindestraßen									
612000	Gemeindestraßen									
Operative Gebarung										
2/612000+808000	Verkauf Hausnummerntafel	2116	3116	16	169,00	200,00	-31,00	247,00	200,00	47,00
2/612000+813000	Erträge aus der Auflösung von Investitionszuschüssen (Kapitaltransfers)	2127			43.237,81	1.600,00	41.637,81			
2/612000+829000	Sonstige Erträge	2116	3116	18	1.428,00		1.428,00	1.428,00		1.428,00
6/612000+829910	Zuführung zum Projekt	2116	3116	1 18	23.074,95	91.000,00	-67.925,05	23.074,95	91.000,00	-67.925,05
2/612000+861000	Transfers von Ländern, Landesfonds und Landeskammern	2121	3121	15	21.638,69		21.638,69	21.638,69		21.638,69
6/612000+871000	Bedarfszuweisung Strassenbau	2121	3121	1 33	150.000,00	110.000,00	40.000,00	150.000,00	110.000,00	40.000,00
SU 21 / 31	Summe Erträge / Einzahlungen operative Gebarung				239.548,45	202.800,00	36.748,45	196.388,64	201.200,00	-4.811,36
1/612000-400000	Geringwertige Wirtschaftsgüter (GWG)	2221	3221	23	1.475,40		1.475,40	1.475,40		1.475,40
1/612000-413000	Ankauf Hausnummern-/ Strassenbez. Tafeln	2221	3221	23	685,81	1.000,00	-314,19	685,81	1.000,00	-314,19
1/612000-611000	Instandhaltung Gemeindestrassen	2224	3224	24	6.965,70	6.000,00	965,70	5.105,16	6.000,00	-894,84
1/612000-680000	Planmäßige Abschreibung	2226			308.100,79	214.000,00	94.100,79			
1/612000-710000	Pachtzins Arkadendurchgang	2225	3225	24	964,61	1.000,00	-35,39	964,61	1.000,00	-35,39
1/612000-729000	Lfd.Ausgaben f.Gemeindestrassen	2225	3225	24	978,40	3.000,00	-2.021,60	4.582,31	3.000,00	1.582,31
1/612000-729910	Zuführung - Projekt Straßenbau	2225	3225	24	23.074,95	91.000,00	-67.925,05	23.074,95	91.000,00	-67.925,05
SU 22 / 32	Summe Aufwendungen / Auszahlungen operative Gebarung				342.245,66	316.000,00	26.245,66	35.888,24	102.000,00	-66.111,76
SA 0 / SA 1	(0) Nettoergebnis (21 - 22) / (1) Geldfluss operative Gebarung (31 - 32)				-102.697,21	-113.200,00	10.502,79	160.500,40	99.200,00	61.300,40
SU 23	Summe Haushaltsrücklagen				0,00	0,00	0,00	0,00	0,00	0,00
SA00	Nettoergebnis nach Zuw./Entn. Haushaltsrücklagen (Saldo 0 +/- SU23)				-102.697,21	-113.200,00	10.502,79			
Investive Gebarung										
SU 33	Summe Einzahlungen investive Gebarung							0,00	0,00	0,00
5/612000-002000	Errichtung Strassen und Gehsteige		3412	1 40				173.074,95	201.000,00	-27.925,05
SU 34	Summe Auszahlungen investive Gebarung							173.074,95	201.000,00	-27.925,05
SA2	Saldo (2) Geldfluss aus der Investiven Gebarung (33 - 34)							-173.074,95	-201.000,00	27.925,05
SA3	Saldo (3) Nettofinanzierungssaldo (Saldo 1 + Saldo 2)							-12.574,55	-101.800,00	89.225,45
Finanzierungstätigkeit										
SU 35	Summe Einzahlungen aus der Finanzierungstätigkeit							0,00	0,00	0,00
SU 36	Summe Auszahlungen aus der Finanzierungstätigkeit							0,00	0,00	0,00
SA4	Saldo (4) Geldfluss aus der Finanzierungstätigkeit (35 - 36)							0,00	0,00	0,00

		MVAG	MVAG	VCQU	Ergebnisrechnung			Finanzierungsrechnung		
		EH	FH		RA 2021	VA 2021	RA - VA	RA 2021	VA 2021	RA - VA
SA5	Saldo (5) Geldfluss aus der voranschlagswirksamen Gebarung (Saldo 3 + Saldo 4)							-12.574,55	-101.800,00	89.225,45
612100	Marktplatzgestaltung									
	Operative Gebarung									
6/612100+829910	Zuführung zum Projekt	2116	3116	1 18	9.480,00	20.000,00	-10.520,00	9.480,00	20.000,00	-10.520,00
SU 21 / 31	Summe Erträge / Einzahlungen operative Gebarung				9.480,00	20.000,00	-10.520,00	9.480,00	20.000,00	-10.520,00
1/612100-680000	Planmäßige Abschreibung	2226			287,27		287,27			
1/612100-729910	Zuführung Ortskerngestaltung	2225	3225	24	9.480,00	20.000,00	-10.520,00	9.480,00	20.000,00	-10.520,00
SU 22 / 32	Summe Aufwendungen / Auszahlungen operative Gebarung				9.767,27	20.000,00	-10.232,73	9.480,00	20.000,00	-10.520,00
SA 0 / SA 1	(0) Nettoergebnis (21 - 22) / (1) Geldfluss operative Gebarung (31 - 32)				-287,27	0,00	-287,27	0,00	0,00	0,00
SU 23	Summe Haushaltsrücklagen				0,00	0,00	0,00	0,00	0,00	0,00
SA00	Nettoergebnis nach Zuw./Entn. Haushaltsrücklagen (Saldo 0 +/- SU23)				-287,27	0,00	-287,27			
	Investive Gebarung									
SU 33	Summe Einzahlungen investive Gebarung							0,00	0,00	0,00
5/612100-002000	Ortskerngestaltung		3412	1 40				9.480,00	20.000,00	-10.520,00
SU 34	Summe Auszahlungen investive Gebarung							9.480,00	20.000,00	-10.520,00
SA2	Saldo (2) Geldfluss aus der Investiven Gebarung (33 - 34)							-9.480,00	-20.000,00	10.520,00
SA3	Saldo (3) Nettofinanzierungssaldo (Saldo 1 + Saldo 2)							-9.480,00	-20.000,00	10.520,00
	Finanzierungstätigkeit									
SU 35	Summe Einzahlungen aus der Finanzierungstätigkeit							0,00	0,00	0,00
SU 36	Summe Auszahlungen aus der Finanzierungstätigkeit							0,00	0,00	0,00
SA4	Saldo (4) Geldfluss aus der Finanzierungstätigkeit (35 - 36)							0,00	0,00	0,00
SA5	Saldo (5) Geldfluss aus der voranschlagswirksamen Gebarung (Saldo 3 + Saldo 4)							-9.480,00	-20.000,00	10.520,00
616	Sonstige Straßen und Wege									
616000	Radwege									
	Operative Gebarung									
2/616000+813000	Erträge aus der Auflösung von Investitionszuschüssen (Kapitaltransfers)	2127			720,32	17.200,00	-16.479,68			
6/616000+829910	Zuführung zum Projekt	2116	3116	1 18	119.883,93	225.700,00	-105.816,07	119.883,93	225.700,00	-105.816,07
SU 21 / 31	Summe Erträge / Einzahlungen operative Gebarung				120.604,25	242.900,00	-122.295,75	119.883,93	225.700,00	-105.816,07
1/616000-680000	Planmäßige Abschreibung	2226			7.960,33		7.960,33			
1/616000-729910	Zuführung - Projekt Radwege	2225	3225	24	119.883,93	225.700,00	-105.816,07	119.883,93	225.700,00	-105.816,07
SU 22 / 32	Summe Aufwendungen / Auszahlungen operative Gebarung				127.844,26	225.700,00	-97.855,74	119.883,93	225.700,00	-105.816,07
SA 0 / SA 1	(0) Nettoergebnis (21 - 22) / (1) Geldfluss operative Gebarung (31 - 32)				-7.240,01	17.200,00	-24.440,01	0,00	0,00	0,00
SU 23	Summe Haushaltsrücklagen				0,00	0,00	0,00	0,00	0,00	0,00
SA00	Nettoergebnis nach Zuw./Entn. Haushaltsrücklagen (Saldo 0 +/- SU23)				-7.240,01	17.200,00	-24.440,01			

	MVAG	MVAG	VCQU	Ergebnisrechnung			Finanzierungsrechnung				
				EH	FH		RA 2021	VA 2021	RA - VA	RA 2021	VA 2021
Investive Gebarung											
6/616000+301000	Kapitaltransfers von Ländern, Landesfonds und Landesammern		3331 1 33				131.652,54	284.500,00	-152.847,46		
SU 33	Summe Einzahlungen investive Gebarung						131.652,54	284.500,00	-152.847,46		
5/616000-002000	Errichtung Radweg Treffling		3412 1 40				251.536,47	525.500,00	-273.963,53		
5/616000-002200	Errichtung Radweg - Bahnhof		3412 1 40					14.000,00	-14.000,00		
SU 34	Summe Auszahlungen investive Gebarung						251.536,47	539.500,00	-287.963,53		
SA2	Saldo (2) Geldfluss aus der Investiven Gebarung (33 – 34)						-119.883,93	-255.000,00	135.116,07		
SA3	Saldo (3) Nettofinanzierungssaldo (Saldo 1 + Saldo 2)						-119.883,93	-255.000,00	135.116,07		
Finanzierungstätigkeit											
SU 35	Summe Einzahlungen aus der Finanzierungstätigkeit						0,00	0,00	0,00		
SU 36	Summe Auszahlungen aus der Finanzierungstätigkeit						0,00	0,00	0,00		
SA4	Saldo (4) Geldfluss aus der Finanzierungstätigkeit (35 – 36)						0,00	0,00	0,00		
SA5	Saldo (5) Geldfluss aus der voranschlagswirksamen Gebarung (Saldo 3 + Saldo 4)						-119.883,93	-255.000,00	135.116,07		
63	Schutzwasserbau										
631	Konkurrenzgewässer										
631000	Konkurrenzgewässer										
Operative Gebarung											
SU 21 / 31	Summe Erträge / Einzahlungen operative Gebarung						0,00	0,00	0,00		
1/631000-613000	Instandhaltung von sonstigen Grundstückseinrichtungen	2224	3224	24	8.892,00	2.000,00	6.892,00	8.892,00	2.000,00	6.892,00	
1/631000-729000	Sonst.Aufwand für Wasserschutzbau	2225	3225	24	1.000,00	500,00	500,00	1.000,00	500,00	500,00	
1/631000-752000	Beiträge an Urwasserverband	2231	3231	26	6.480,00	6.500,00	-20,00	6.480,00	6.500,00	-20,00	
SU 22 / 32	Summe Aufwendungen / Auszahlungen operative Gebarung				16.372,00	9.000,00	7.372,00	16.372,00	9.000,00	7.372,00	
SA 0 / SA 1	(0) Nettoergebnis (21 - 22) / (1) Geldfluss operative Gebarung (31 – 32)				-16.372,00	-9.000,00	-7.372,00	-16.372,00	-9.000,00	-7.372,00	
SU 23	Summe Haushaltsrücklagen				0,00	0,00	0,00	0,00	0,00	0,00	
SA00	Nettoergebnis nach Zuw./Entn. Haushaltsrücklagen (Saldo 0 +/- SU23)				-16.372,00	-9.000,00	-7.372,00				
Investive Gebarung											
SU 33	Summe Einzahlungen investive Gebarung						0,00	0,00	0,00		
SU 34	Summe Auszahlungen investive Gebarung						0,00	0,00	0,00		
SA2	Saldo (2) Geldfluss aus der Investiven Gebarung (33 – 34)						0,00	0,00	0,00		
SA3	Saldo (3) Nettofinanzierungssaldo (Saldo 1 + Saldo 2)						-16.372,00	-9.000,00	-7.372,00		
Finanzierungstätigkeit											
SU 35	Summe Einzahlungen aus der Finanzierungstätigkeit						0,00	0,00	0,00		
SU 36	Summe Auszahlungen aus der Finanzierungstätigkeit						0,00	0,00	0,00		
SA4	Saldo (4) Geldfluss aus der Finanzierungstätigkeit (35 – 36)						0,00	0,00	0,00		

	MVAG	MVAG	VCQU	Ergebnisrechnung			Finanzierungsrechnung			
				EH	FH	RA 2021	VA 2021	RA - VA	RA 2021	VA 2021
Investive Gebarung										
SU 33										
1/640000-005000										
SU 34										
SA2										
SA3										
SU 35										
SU 36										
SA4										
SA5										

		MVAG	MVAG	VCQU	Ergebnisrechnung			Finanzierungsrechnung		
		EH	FH		RA 2021	VA 2021	RA - VA	RA 2021	VA 2021	RA - VA
7 Wirtschaftsförderung										
71	Grundlagenverbesserung in der Land- und Forstwirtschaft									
710	Land- und forstwirtschaftlicher Wegebau									
710000	Land- und forstwirtschaftl. Wegebau									
Operative Gebarung										
2/710000+813000	Erträge aus der Auflösung von Investitionszuschüssen (Kapitaltransfers)	2127			174.927,65		174.927,65			
6/710000+829910	Zuführung zum Projekt	2116	3116	1 18	45.623,30	39.000,00	6.623,30	45.623,30	39.000,00	6.623,30
6/710000+871000	Bedarfszuweisung	2121	3121	1 33	10.500,00	10.500,00		10.500,00	10.500,00	
SU 21 / 31	Summe Erträge / Einzahlungen operative Gebarung				231.050,95	49.500,00	181.550,95	56.123,30	49.500,00	6.623,30
1/710000-680000	Planmäßige Abschreibung	2226			145.917,10	234.400,00	-88.482,90			
1/710000-729910	Zuführung - Projekt Güterwege-Erhaltung	2225	3225	24	45.623,30	39.000,00	6.623,30	45.623,30	39.000,00	6.623,30
SU 22 / 32	Summe Aufwendungen / Auszahlungen operative Gebarung				191.540,40	273.400,00	-81.859,60	45.623,30	39.000,00	6.623,30
SA 0 / SA 1	(0) Nettoergebnis (21 - 22) / (1) Geldfluss operative Gebarung (31 - 32)				39.510,55	-223.900,00	263.410,55	10.500,00	10.500,00	0,00
SU 23	Summe Haushaltsrücklagen				0,00	0,00	0,00	0,00	0,00	0,00
SA00	Nettoergebnis nach Zuw./Entn. Haushaltsrücklagen (Saldo 0 +/- SU23)				39.510,55	-223.900,00	263.410,55			
Investive Gebarung										
6/710000+301000	Landesbeitrag ST8		3331	1 33				10.500,00	10.500,00	
SU 33	Summe Einzahlungen investive Gebarung							10.500,00	10.500,00	0,00
5/710000-002000	Erhaltungsmaßnahmen Güterwege		3412	1 40				66.623,30	60.000,00	6.623,30
SU 34	Summe Auszahlungen investive Gebarung							66.623,30	60.000,00	6.623,30
SA2	Saldo (2) Geldfluss aus der Investiven Gebarung (33 - 34)							-56.123,30	-49.500,00	-6.623,30
SA3	Saldo (3) Nettofinanzierungssaldo (Saldo 1 + Saldo 2)							-45.623,30	-39.000,00	-6.623,30
Finanzierungstätigkeit										
SU 35	Summe Einzahlungen aus der Finanzierungstätigkeit							0,00	0,00	0,00
SU 36	Summe Auszahlungen aus der Finanzierungstätigkeit							0,00	0,00	0,00
SA4	Saldo (4) Geldfluss aus der Finanzierungstätigkeit (35 - 36)							0,00	0,00	0,00
SA5	Saldo (5) Geldfluss aus der voranschlagswirksamen Gebarung (Saldo 3 + Saldo 4)							-45.623,30	-39.000,00	-6.623,30
74	Sonstige Förderung der Land- und Forstwirtschaft									
742	Produktionsförderung									
742000	Produktionsförderung									
Operative Gebarung										
SU 21 / 31	Summe Erträge / Einzahlungen operative Gebarung				0,00	0,00	0,00	0,00	0,00	0,00

	MVAG	MVAG	VCQU	Ergebnisrechnung			Finanzierungsrechnung			
				EH	FH		RA 2021	VA 2021	RA - VA	RA 2021
1/742000-768100	Ankaufsbeiträge an Zuchttierhalter	2234	3234	27	200,00	1.000,00	-800,00	200,00	1.000,00	-800,00
SU 22 / 32	Summe Aufwendungen / Auszahlungen operative Gebarung				200,00	1.000,00	-800,00	200,00	1.000,00	-800,00
SA 0 / SA 1	(0) Nettoergebnis (21 - 22) / (1) Geldfluss operative Gebarung (31 - 32)				-200,00	-1.000,00	800,00	-200,00	-1.000,00	800,00
SU 23	Summe Haushaltsrücklagen				0,00	0,00	0,00	0,00	0,00	0,00
SA00	Nettoergebnis nach Zuw./Entn. Haushaltsrücklagen (Saldo 0 +/- SU23)				-200,00	-1.000,00	800,00			
Investive Gebarung										
SU 33	Summe Einzahlungen investive Gebarung							0,00	0,00	0,00
SU 34	Summe Auszahlungen investive Gebarung							0,00	0,00	0,00
SA2	Saldo (2) Geldfluss aus der Investiven Gebarung (33 - 34)							0,00	0,00	0,00
SA3	Saldo (3) Nettofinanzierungssaldo (Saldo 1 + Saldo 2)							-200,00	-1.000,00	800,00
Finanzierungstätigkeit										
SU 35	Summe Einzahlungen aus der Finanzierungstätigkeit							0,00	0,00	0,00
SU 36	Summe Auszahlungen aus der Finanzierungstätigkeit							0,00	0,00	0,00
SA4	Saldo (4) Geldfluss aus der Finanzierungstätigkeit (35 - 36)							0,00	0,00	0,00
SA5	Saldo (5) Geldfluss aus der voranschlagswirksamen Gebarung (Saldo 3 + Saldo 4)							-200,00	-1.000,00	800,00
749	Sonstige Einrichtungen und Maßnahmen									
749000	Sonstige Einrichtungen und Maßnahmen									
Operative Gebarung										
SU 21 / 31	Summe Erträge / Einzahlungen operative Gebarung				0,00	0,00	0,00	0,00	0,00	0,00
1/749000-755000	Beitrag künstliche Besamung	2233	3233	27	25.467,00	13.000,00	12.467,00	25.016,00	13.000,00	12.016,00
SU 22 / 32	Summe Aufwendungen / Auszahlungen operative Gebarung				25.467,00	13.000,00	12.467,00	25.016,00	13.000,00	12.016,00
SA 0 / SA 1	(0) Nettoergebnis (21 - 22) / (1) Geldfluss operative Gebarung (31 - 32)				-25.467,00	-13.000,00	-12.467,00	-25.016,00	-13.000,00	-12.016,00
SU 23	Summe Haushaltsrücklagen				0,00	0,00	0,00	0,00	0,00	0,00
SA00	Nettoergebnis nach Zuw./Entn. Haushaltsrücklagen (Saldo 0 +/- SU23)				-25.467,00	-13.000,00	-12.467,00			
Investive Gebarung										
SU 33	Summe Einzahlungen investive Gebarung							0,00	0,00	0,00
SU 34	Summe Auszahlungen investive Gebarung							0,00	0,00	0,00
SA2	Saldo (2) Geldfluss aus der Investiven Gebarung (33 - 34)							0,00	0,00	0,00
SA3	Saldo (3) Nettofinanzierungssaldo (Saldo 1 + Saldo 2)							-25.016,00	-13.000,00	-12.016,00
Finanzierungstätigkeit										
SU 35	Summe Einzahlungen aus der Finanzierungstätigkeit							0,00	0,00	0,00
SU 36	Summe Auszahlungen aus der Finanzierungstätigkeit							0,00	0,00	0,00
SA4	Saldo (4) Geldfluss aus der Finanzierungstätigkeit (35 - 36)							0,00	0,00	0,00
SA5	Saldo (5) Geldfluss aus der voranschlagswirksamen Gebarung (Saldo 3 + Saldo 4)							-25.016,00	-13.000,00	-12.016,00

		MVAG			Ergebnisrechnung			Finanzierungsrechnung		
		EH	FH	VCQU	RA 2021	VA 2021	RA - VA	RA 2021	VA 2021	RA - VA
77	Förderung des Fremdenverkehrs									
771	Maßnahmen zur Förderung des Fremdenverkehrs									
771000	Maßnahmen zur Förderung des Fremdenverkehrs									
	Operative Gebarung									
2/771000+829000	Kostenbeiträge/Wanderkarten	2116	3116	18	7,00	100,00	-93,00	7,00	100,00	-93,00
SU 21 / 31	Summe Erträge / Einzahlungen operative Gebarung				7,00	100,00	-93,00	7,00	100,00	-93,00
1/771000-400000	Ausgaben für Wander-/Radwege	2221	3221	23	621,20	2.000,00	-1.378,80	621,20	2.000,00	-1.378,80
1/771000-457000	Druckwerke (Wanderkarte))	2221	3221	23		2.000,00	-2.000,00		2.000,00	-2.000,00
1/771000-728000	Tourismuswerbung/Inserate	2225	3225	24	3.622,68	2.000,00	1.622,68	3.575,36	2.000,00	1.575,36
1/771000-729000	Ausgaben für Fremdenverkehr	2225	3225	24	1.347,15	3.000,00	-1.652,85	1.347,15	3.000,00	-1.652,85
1/771000-752000	Beitrag Tourismus-/Regionalverb. Moststrasse	2231	3231	26	10.902,08	12.000,00	-1.097,92	10.902,08	12.000,00	-1.097,92
1/771000-757000	Tourismusprojekt Hofgarten	2234	3234	27		7.000,00	-7.000,00		7.000,00	-7.000,00
SU 22 / 32	Summe Aufwendungen / Auszahlungen operative Gebarung				16.493,11	28.000,00	-11.506,89	16.445,79	28.000,00	-11.554,21
SA 0 / SA 1	(0) Nettoergebnis (21 - 22) / (1) Geldfluss operative Gebarung (31 - 32)				-16.486,11	-27.900,00	11.413,89	-16.438,79	-27.900,00	11.461,21
SU 23	Summe Haushaltsrücklagen				0,00	0,00	0,00	0,00	0,00	0,00
SA00	Nettoergebnis nach Zuw./Entn. Haushaltsrücklagen (Saldo 0 +/- SU23)				-16.486,11	-27.900,00	11.413,89			
	Investive Gebarung									
SU 33	Summe Einzahlungen investive Gebarung							0,00	0,00	0,00
SU 34	Summe Auszahlungen investive Gebarung							0,00	0,00	0,00
SA2	Saldo (2) Geldfluss aus der Investiven Gebarung (33 - 34)							0,00	0,00	0,00
SA3	Saldo (3) Nettofinanzierungssaldo (Saldo 1 + Saldo 2)							-16.438,79	-27.900,00	11.461,21
	Finanzierungstätigkeit									
SU 35	Summe Einzahlungen aus der Finanzierungstätigkeit							0,00	0,00	0,00
SU 36	Summe Auszahlungen aus der Finanzierungstätigkeit							0,00	0,00	0,00
SA4	Saldo (4) Geldfluss aus der Finanzierungstätigkeit (35 - 36)							0,00	0,00	0,00
SA5	Saldo (5) Geldfluss aus der voranschlagswirksamen Gebarung (Saldo 3 + Saldo 4)							-16.438,79	-27.900,00	11.461,21
78	Förderung von Handel, Gewerbe und Industrie									
782	Wirtschaftspolitische Maßnahmen									
782000	Wirtschaftspolitische Maßnahmen									
	Operative Gebarung									
SU 21 / 31	Summe Erträge / Einzahlungen operative Gebarung				0,00	0,00	0,00	0,00	0,00	0,00
1/782000-755000	Gewerbeförderung	2233	3233	27	26.786,54	25.000,00	1.786,54	26.786,54	25.000,00	1.786,54
1/782000-755100	Gewerbeförderung	2233	3233	27	520,00	2.000,00	-1.480,00	520,00	2.000,00	-1.480,00
SU 22 / 32	Summe Aufwendungen / Auszahlungen operative Gebarung				27.306,54	27.000,00	306,54	27.306,54	27.000,00	306,54

	MVAG	MVAG	VCQU	Ergebnisrechnung			Finanzierungsrechnung				
				EH	FH	RA 2021	VA 2021	RA - VA	RA 2021	VA 2021	RA - VA
SA 0 / SA 1	(0) Nettoergebnis (21 - 22) / (1) Geldfluss operative Gebarung (31 - 32)					-27.306,54	-27.000,00	-306,54	-27.306,54	-27.000,00	-306,54
SU 23	Summe Haushaltsrücklagen					0,00	0,00	0,00	0,00	0,00	0,00
SA00	Nettoergebnis nach Zuw./Entn. Haushaltsrücklagen (Saldo 0 +/- SU23)					-27.306,54	-27.000,00	-306,54			
Investive Gebarung											
SU 33	Summe Einzahlungen investive Gebarung								0,00	0,00	0,00
SU 34	Summe Auszahlungen investive Gebarung								0,00	0,00	0,00
SA2	Saldo (2) Geldfluss aus der Investiven Gebarung (33 - 34)								0,00	0,00	0,00
SA3	Saldo (3) Nettofinanzierungssaldo (Saldo 1 + Saldo 2)								-27.306,54	-27.000,00	-306,54
Finanzierungstätigkeit											
SU 35	Summe Einzahlungen aus der Finanzierungstätigkeit								0,00	0,00	0,00
SU 36	Summe Auszahlungen aus der Finanzierungstätigkeit								0,00	0,00	0,00
SA4	Saldo (4) Geldfluss aus der Finanzierungstätigkeit (35 - 36)								0,00	0,00	0,00
SA5	Saldo (5) Geldfluss aus der voranschlagswirksamen Gebarung (Saldo 3 + Saldo 4)								-27.306,54	-27.000,00	-306,54
782100	Betriebsgebiet										
Operative Gebarung											
SU 21 / 31	Summe Erträge / Einzahlungen operative Gebarung					0,00	0,00	0,00	0,00	0,00	0,00
5/782100-613000	Baureifmachung Betriebsgebiet	2224	3224	24		4.044,00		4.044,00	4.044,00		4.044,00
SU 22 / 32	Summe Aufwendungen / Auszahlungen operative Gebarung					4.044,00	0,00	4.044,00	4.044,00	0,00	4.044,00
SA 0 / SA 1	(0) Nettoergebnis (21 - 22) / (1) Geldfluss operative Gebarung (31 - 32)					-4.044,00	0,00	-4.044,00	-4.044,00	0,00	-4.044,00
SU 23	Summe Haushaltsrücklagen					0,00	0,00	0,00	0,00	0,00	0,00
SA00	Nettoergebnis nach Zuw./Entn. Haushaltsrücklagen (Saldo 0 +/- SU23)					-4.044,00	0,00	-4.044,00			
Investive Gebarung											
SU 33	Summe Einzahlungen investive Gebarung								0,00	0,00	0,00
SU 34	Summe Auszahlungen investive Gebarung								0,00	0,00	0,00
SA2	Saldo (2) Geldfluss aus der Investiven Gebarung (33 - 34)								0,00	0,00	0,00
SA3	Saldo (3) Nettofinanzierungssaldo (Saldo 1 + Saldo 2)								-4.044,00	0,00	-4.044,00
Finanzierungstätigkeit											
SU 35	Summe Einzahlungen aus der Finanzierungstätigkeit								0,00	0,00	0,00
SU 36	Summe Auszahlungen aus der Finanzierungstätigkeit								0,00	0,00	0,00
SA4	Saldo (4) Geldfluss aus der Finanzierungstätigkeit (35 - 36)								0,00	0,00	0,00
SA5	Saldo (5) Geldfluss aus der voranschlagswirksamen Gebarung (Saldo 3 + Saldo 4)								-4.044,00	0,00	-4.044,00
789	Sonstige Einrichtungen und Maßnahmen										
789000	Weihnachtsbeleuchtung										
Operative Gebarung											
SU 21 / 31	Summe Erträge / Einzahlungen operative Gebarung					0,00	0,00	0,00	0,00	0,00	0,00

		MVAG MVAG VCQU			Ergebnisrechnung			Finanzierungsrechnung		
		EH	FH	VCQU	RA 2021	VA 2021	RA - VA	RA 2021	VA 2021	RA - VA
1/789000-728000	Instandhaltung, Montage	2225	3225	24	2.292,24	2.000,00	292,24	1.950,60	2.000,00	-49,40
SU 22 / 32	Summe Aufwendungen / Auszahlungen operative Gebarung				2.292,24	2.000,00	292,24	1.950,60	2.000,00	-49,40
SA 0 / SA 1	(0) Nettoergebnis (21 - 22) / (1) Geldfluss operative Gebarung (31 - 32)				-2.292,24	-2.000,00	-292,24	-1.950,60	-2.000,00	49,40
SU 23	Summe Haushaltsrücklagen				0,00	0,00	0,00	0,00	0,00	0,00
SA00	Nettoergebnis nach Zuw./Entn. Haushaltsrücklagen (Saldo 0 +/- SU23)				-2.292,24	-2.000,00	-292,24			
Investive Gebarung										
SU 33	Summe Einzahlungen investive Gebarung							0,00	0,00	0,00
SU 34	Summe Auszahlungen investive Gebarung							0,00	0,00	0,00
SA2	Saldo (2) Geldfluss aus der Investiven Gebarung (33 - 34)							0,00	0,00	0,00
SA3	Saldo (3) Nettofinanzierungssaldo (Saldo 1 + Saldo 2)							-1.950,60	-2.000,00	49,40
Finanzierungstätigkeit										
SU 35	Summe Einzahlungen aus der Finanzierungstätigkeit							0,00	0,00	0,00
SU 36	Summe Auszahlungen aus der Finanzierungstätigkeit							0,00	0,00	0,00
SA4	Saldo (4) Geldfluss aus der Finanzierungstätigkeit (35 - 36)							0,00	0,00	0,00
SA5	Saldo (5) Geldfluss aus der voranschlagswirksamen Gebarung (Saldo 3 + Saldo 4)							-1.950,60	-2.000,00	49,40

		MVAG	MVAG	VCQU	Ergebnisrechnung			Finanzierungsrechnung		
		EH	FH		RA 2021	VA 2021	RA - VA	RA 2021	VA 2021	RA - VA
8 Dienstleistungen										
81	Öffentliche Einrichtungen (soweit nicht dem Abschnitt 85 zuzuordnen)									
812	WC-Anlagen									
812000	Öffentliche WC-Anlage									
Operative Gebarung										
6/812000+829910	Zuführung vom EGH	2116	3116	1 18		30.000,00	-30.000,00		30.000,00	-30.000,00
SU 21 / 31	Summe Erträge / Einzahlungen operative Gebarung				0,00	30.000,00	-30.000,00	0,00	30.000,00	-30.000,00
1/812000-729910	Zuführung Projekt	2225	3225	24		30.000,00	-30.000,00		30.000,00	-30.000,00
SU 22 / 32	Summe Aufwendungen / Auszahlungen operative Gebarung				0,00	30.000,00	-30.000,00	0,00	30.000,00	-30.000,00
SA 0 / SA 1	(0) Nettoergebnis (21 - 22) / (1) Geldfluss operative Gebarung (31 - 32)				0,00	0,00	0,00	0,00	0,00	0,00
SU 23	Summe Haushaltsrücklagen				0,00	0,00	0,00	0,00	0,00	0,00
SA00	Nettoergebnis nach Zuw./Entn. Haushaltsrücklagen (Saldo 0 +/- SU23)				0,00	0,00	0,00			
Investive Gebarung										
SU 33	Summe Einzahlungen investive Gebarung							0,00	0,00	0,00
5/812000-010000	Errichtung öffentliche WC-Anlage		3413	1 40					30.000,00	-30.000,00
SU 34	Summe Auszahlungen investive Gebarung							0,00	30.000,00	-30.000,00
SA2	Saldo (2) Geldfluss aus der Investiven Gebarung (33 - 34)							0,00	-30.000,00	30.000,00
SA3	Saldo (3) Nettofinanzierungssaldo (Saldo 1 + Saldo 2)							0,00	-30.000,00	30.000,00
Finanzierungstätigkeit										
SU 35	Summe Einzahlungen aus der Finanzierungstätigkeit							0,00	0,00	0,00
SU 36	Summe Auszahlungen aus der Finanzierungstätigkeit							0,00	0,00	0,00
SA4	Saldo (4) Geldfluss aus der Finanzierungstätigkeit (35 - 36)							0,00	0,00	0,00
SA5	Saldo (5) Geldfluss aus der voranschlagswirksamen Gebarung (Saldo 3 + Saldo 4)							0,00	-30.000,00	30.000,00
813	Müllbeseitigung									
813000	Müllbeseitigung									
Operative Gebarung										
2/813000+812000	Gebühren für Müllsäcke	2114	3114	13	1.282,40	1.600,00	-317,60	1.282,40	1.600,00	-317,60
2/813000+813000	Erträge aus der Auflösung von Investitionszuschüssen (Kapitaltransfers)		2127		3.744,66	3.700,00	44,66			
2/813000+816000	Kostensätze Betreuung Assz	2114	3114	13	14.942,44	14.700,00	242,44	14.942,44	14.700,00	242,44
6/813000+829910	Zuführung vom EGH	2116	3116	1 18	6.193,60	100.000,00	-93.806,40	6.193,60	100.000,00	-93.806,40
SU 21 / 31	Summe Erträge / Einzahlungen operative Gebarung				26.163,10	120.000,00	-93.836,90	22.418,44	116.300,00	-93.881,56
1/813000-413000	Ankauf Müllsäcke/Gefässe	2221	3221	23	2.216,87	2.100,00	116,87	2.216,87	2.100,00	116,87
1/813000-511000	Bezüge VB II	2211	3211	20	7.000,00	6.500,00	500,00	7.000,00	6.500,00	500,00
1/813000-565000	Überstundenentl. Assz	2211	3211	20	707,16	200,00	507,16	707,16	200,00	507,16
1/813000-580000	Dienstg.Beitrag Z.ausgl.Fonds	2212	3212	20		300,00	-300,00		300,00	-300,00

		MVAG			Ergebnisrechnung			Finanzierungsrechnung		
		EH	FH	VCQU	RA 2021	VA 2021	RA - VA	RA 2021	VA 2021	RA - VA
1/813000-582000	Sozialversicherung VB	2212	3212	20	4.243,73	1.400,00	2.843,73	4.243,73	1.400,00	2.843,73
1/813000-582100	Beitrag Mv-Kassen	2212	3212	20		100,00	-100,00		100,00	-100,00
1/813000-600000	Stromkosten Altstoffsammelzentrum	2222	3222	24	684,20	600,00	84,20	684,20	600,00	84,20
1/813000-613000	Instandhaltung Altstoffsammelzentrum	2224	3224	24	422,38	500,00	-77,62	422,38	500,00	-77,62
1/813000-670000	Versicherung Altstoffsammelzentrum	2222	3222	24	297,07	300,00	-2,93	297,07	300,00	-2,93
1/813000-680000	Planmäßige Abschreibung	2226			11.709,69	9.800,00	1.909,69			
1/813000-710000	Abgaben ASSZ	2225	3225	24	49,64	200,00	-150,36	49,64	200,00	-150,36
1/813000-728000	Sonstige Leistungen Assz	2225	3225	24	525,66	1.800,00	-1.274,34	594,06	1.800,00	-1.205,94
1/813000-729910	Zuführung zum Projekt	2225	3225	24	6.193,60	100.000,00	-93.806,40	6.193,60	100.000,00	-93.806,40
SU 22 / 32	Summe Aufwendungen / Auszahlungen operative Gebarung				34.050,00	123.800,00	-89.750,00	22.408,71	114.000,00	-91.591,29
SA 0 / SA 1	(0) Nettoergebnis (21 - 22) / (1) Geldfluss operative Gebarung (31 - 32)				-7.886,90	-3.800,00	-4.086,90	9,73	2.300,00	-2.290,27
SU 23	Summe Haushaltsrücklagen				0,00	0,00	0,00	0,00	0,00	0,00
SA00	Nettoergebnis nach Zuw./Entn. Haushaltsrücklagen (Saldo 0 +/- SU23)				-7.886,90	-3.800,00	-4.086,90			
Investive Gebarung										
SU 33	Summe Einzahlungen investive Gebarung							0,00	0,00	0,00
5/813000-006000	Erweiterung Asz-Insel		3412	1 40				6.193,60	100.000,00	-93.806,40
1/813000-042000	Ausstattung Assz		3415	2 41				4.248,62	4.200,00	48,62
SU 34	Summe Auszahlungen investive Gebarung							10.442,22	104.200,00	-93.757,78
SA2	Saldo (2) Geldfluss aus der Investiven Gebarung (33 - 34)							-10.442,22	-104.200,00	93.757,78
SA3	Saldo (3) Nettofinanzierungssaldo (Saldo 1 + Saldo 2)							-10.432,49	-101.900,00	91.467,51
Finanzierungstätigkeit										
SU 35	Summe Einzahlungen aus der Finanzierungstätigkeit							0,00	0,00	0,00
SU 36	Summe Auszahlungen aus der Finanzierungstätigkeit							0,00	0,00	0,00
SA4	Saldo (4) Geldfluss aus der Finanzierungstätigkeit (35 - 36)							0,00	0,00	0,00
SA5	Saldo (5) Geldfluss aus der voranschlagswirksamen Gebarung (Saldo 3 + Saldo 4)							-10.432,49	-101.900,00	91.467,51
814	Straßenreinigung									
814000	Straßenreinigung									
Operative Gebarung										
SU 21 / 31	Summe Erträge / Einzahlungen operative Gebarung				0,00	0,00	0,00	0,00	0,00	0,00
1/814000-459000	Verbrauchsgüter (Riesel u.Salz)	2221	3221	23	3.634,68	11.000,00	-7.365,32	3.634,68	11.000,00	-7.365,32
1/814000-617000	Instandhaltung Fahrzeuge Winterdienst	2224	3224	24	2.455,46	3.000,00	-544,54	2.341,64	3.000,00	-658,36
1/814000-680000	Planmäßige Abschreibung	2226			6.097,61	6.100,00	-2,39			
1/814000-700000	Miete Salzlager	2223	3223	24		2.000,00	-2.000,00		2.000,00	-2.000,00
1/814000-728000	Winterdienst (Schneeräumung Etc.)	2225	3225	24	28.673,03	30.000,00	-1.326,97	23.827,44	30.000,00	-6.172,56
SU 22 / 32	Summe Aufwendungen / Auszahlungen operative Gebarung				40.860,78	52.100,00	-11.239,22	29.803,76	46.000,00	-16.196,24
SA 0 / SA 1	(0) Nettoergebnis (21 - 22) / (1) Geldfluss operative Gebarung (31 - 32)				-40.860,78	-52.100,00	11.239,22	-29.803,76	-46.000,00	16.196,24
SU 23	Summe Haushaltsrücklagen				0,00	0,00	0,00	0,00	0,00	0,00

	MVAG	MVAG	VCQU	Ergebnisrechnung			Finanzierungsrechnung				
				EH	FH	RA 2021	VA 2021	RA - VA	RA 2021	VA 2021	RA - VA
SA00	Nettoergebnis nach Zuw./Entn. Haushaltsrücklagen (Saldo 0 +/- SU23)					-40.860,78	-52.100,00	11.239,22			
Investive Gebarung											
SU 33	Summe Einzahlungen investive Gebarung							0,00	0,00	0,00	
1/814000-040000	Ankauf Winterdienstgeräte		3414 2 41						2.000,00		-2.000,00
SU 34	Summe Auszahlungen investive Gebarung							0,00	2.000,00	-2.000,00	
SA2	Saldo (2) Geldfluss aus der Investiven Gebarung (33 – 34)							0,00	-2.000,00	2.000,00	
SA3	Saldo (3) Nettofinanzierungssaldo (Saldo 1 + Saldo 2)							-29.803,76	-48.000,00	18.196,24	
Finanzierungstätigkeit											
SU 35	Summe Einzahlungen aus der Finanzierungstätigkeit							0,00	0,00	0,00	
SU 36	Summe Auszahlungen aus der Finanzierungstätigkeit							0,00	0,00	0,00	
SA4	Saldo (4) Geldfluss aus der Finanzierungstätigkeit (35 – 36)							0,00	0,00	0,00	
SA5	Saldo (5) Geldfluss aus der voranschlagswirksamen Gebarung (Saldo 3 + Saldo 4)							-29.803,76	-48.000,00	18.196,24	
815	Park- und Gartenanlagen, Kinderspielplätze										
815000	Park- und Gartenanlagen, Kinderspielplätze										
Operative Gebarung											
SU 21 / 31	Summe Erträge / Einzahlungen operative Gebarung					0,00	0,00	0,00	0,00	0,00	0,00
1/815000-400000	Anschaffung Geräte Kinderspielplatz	2221	3221 23				3.000,00	-3.000,00		3.000,00	-3.000,00
1/815000-613000	Instandhaltung Kinderspielplatz	2224	3224 24			2.424,09	2.000,00	424,09	2.424,09	2.000,00	424,09
1/815000-680000	Planmäßige Abschreibung	2226				5.788,54	5.200,00	588,54			
SU 22 / 32	Summe Aufwendungen / Auszahlungen operative Gebarung					8.212,63	10.200,00	-1.987,37	2.424,09	5.000,00	-2.575,91
SA 0 / SA 1	(0) Nettoergebnis (21 - 22) / (1) Geldfluss operative Gebarung (31 – 32)					-8.212,63	-10.200,00	1.987,37	-2.424,09	-5.000,00	2.575,91
SU 23	Summe Haushaltsrücklagen					0,00	0,00	0,00	0,00	0,00	0,00
SA00	Nettoergebnis nach Zuw./Entn. Haushaltsrücklagen (Saldo 0 +/- SU23)					-8.212,63	-10.200,00	1.987,37			
Investive Gebarung											
SU 33	Summe Einzahlungen investive Gebarung								0,00	0,00	0,00
1/815000-042000	Anschaffung Spielgeräte		3415 2 41						12.447,96		12.447,96
SU 34	Summe Auszahlungen investive Gebarung								12.447,96	0,00	12.447,96
SA2	Saldo (2) Geldfluss aus der Investiven Gebarung (33 – 34)								-12.447,96	0,00	-12.447,96
SA3	Saldo (3) Nettofinanzierungssaldo (Saldo 1 + Saldo 2)								-14.872,05	-5.000,00	-9.872,05
Finanzierungstätigkeit											
SU 35	Summe Einzahlungen aus der Finanzierungstätigkeit								0,00	0,00	0,00
SU 36	Summe Auszahlungen aus der Finanzierungstätigkeit								0,00	0,00	0,00
SA4	Saldo (4) Geldfluss aus der Finanzierungstätigkeit (35 – 36)								0,00	0,00	0,00
SA5	Saldo (5) Geldfluss aus der voranschlagswirksamen Gebarung (Saldo 3 + Saldo 4)								-14.872,05	-5.000,00	-9.872,05

		MVAG			Ergebnisrechnung			Finanzierungsrechnung		
		EH	FH	VCQU	RA 2021	VA 2021	RA - VA	RA 2021	VA 2021	RA - VA
816	Öffentliche Beleuchtung und öffentliche Uhren									
816000	Öffentliche Beleuchtung und Uhren									
	Operative Gebarung									
2/816000+828000	Kostenbeitrag/Schadensfälle	2116	3116	18	1.133,57	2.000,00	-866,43	1.133,57	2.000,00	-866,43
6/816000+829910	Zuführung zum Projekt	2116	3116	1 18	44.800,21	44.000,00	800,21	44.800,21	44.000,00	800,21
6/816000+871000	Bedarfszuweisung	2121	3121	1 33	9.000,00	4.000,00	5.000,00	9.000,00	4.000,00	5.000,00
SU 21 / 31	Summe Erträge / Einzahlungen operative Gebarung				54.933,78	50.000,00	4.933,78	54.933,78	50.000,00	4.933,78
1/816000-600000	Stromverbrauch - Strassenbeleuchtung	2222	3222	24	14.224,21	15.800,00	-1.575,79	14.224,21	15.800,00	-1.575,79
1/816000-619000	Instandhaltung der Strassenbeleuchtung	2224	3224	24	2.690,56	8.000,00	-5.309,44	3.205,05	8.000,00	-4.794,95
1/816000-680000	Planmäßige Abschreibung	2226			33.618,30	29.600,00	4.018,30			
1/816000-729910	Zuführung - Projekt Straßenbeleuchtung	2225	3225	24	44.800,21	44.000,00	800,21	44.800,21	44.000,00	800,21
SU 22 / 32	Summe Aufwendungen / Auszahlungen operative Gebarung				95.333,28	97.400,00	-2.066,72	62.229,47	67.800,00	-5.570,53
SA 0 / SA 1	(0) Nettoergebnis (21 - 22) / (1) Geldfluss operative Gebarung (31 - 32)				-40.399,50	-47.400,00	7.000,50	-7.295,69	-17.800,00	10.504,31
SU 23	Summe Haushaltsrücklagen				0,00	0,00	0,00	0,00	0,00	0,00
SA00	Nettoergebnis nach Zuw./Entn. Haushaltsrücklagen (Saldo 0 +/- SU23)				-40.399,50	-47.400,00	7.000,50			
	Investive Gebarung									
SU 33	Summe Einzahlungen investive Gebarung							0,00	0,00	0,00
5/816000-005000	Straßenbeleuchtung		3412	1 40				53.800,21	48.000,00	5.800,21
SU 34	Summe Auszahlungen investive Gebarung							53.800,21	48.000,00	5.800,21
SA2	Saldo (2) Geldfluss aus der Investiven Gebarung (33 - 34)							-53.800,21	-48.000,00	-5.800,21
SA3	Saldo (3) Nettofinanzierungssaldo (Saldo 1 + Saldo 2)							-61.095,90	-65.800,00	4.704,10
	Finanzierungstätigkeit									
SU 35	Summe Einzahlungen aus der Finanzierungstätigkeit							0,00	0,00	0,00
SU 36	Summe Auszahlungen aus der Finanzierungstätigkeit							0,00	0,00	0,00
SA4	Saldo (4) Geldfluss aus der Finanzierungstätigkeit (35 - 36)							0,00	0,00	0,00
SA5	Saldo (5) Geldfluss aus der voranschlagswirksamen Gebarung (Saldo 3 + Saldo 4)							-61.095,90	-65.800,00	4.704,10
817	Friedhöfe (einschließlich Einsegnungshallen und Krematorien)									
817000	Friedhöfe und Einsegnungshallen									
	Operative Gebarung									
2/817000+852100	Benützungsentgelt Aufbahrungshalle	2113	3113	12	2.916,00	4.000,00	-1.084,00	3.024,00	4.000,00	-976,00
SU 21 / 31	Summe Erträge / Einzahlungen operative Gebarung				2.916,00	4.000,00	-1.084,00	3.024,00	4.000,00	-976,00
1/817000-400000	Geringwertige Wirtschaftsgüter (GWG)	2221	3221	23	163,80		163,80	163,80		163,80
1/817000-454000	Reinigungsmittel	2221	3221	23	371,40		371,40	558,14		558,14
1/817000-523000	Aushilfskräfte - Aufbahrungshalle	2211	3211	20		1.500,00	-1.500,00		1.500,00	-1.500,00
1/817000-582100	Beitrag MV-Kassen	2212	3212	20		100,00	-100,00		100,00	-100,00
1/817000-600000	Stromkosten Aufbahrungshalle	2222	3222	24	274,09	400,00	-125,91	274,09	400,00	-125,91
1/817000-614000	Instandhaltung der Aufbahrungshalle	2224	3224	24	48,78	2.000,00	-1.951,22	48,78	2.000,00	-1.951,22

		MVAG			Ergebnisrechnung			Finanzierungsrechnung		
		EH	FH	VCQU	RA 2021	VA 2021	RA - VA	RA 2021	VA 2021	RA - VA
1/817000-670000	Versicherung Aufbahrungshalle	2222	3222	24	131,96	200,00	-68,04	131,96	200,00	-68,04
1/817000-680000	Planmäßige Abschreibung	2226			2.314,71	2.300,00	14,71			
SU 22 / 32	Summe Aufwendungen / Auszahlungen operative Gebarung				3.304,74	6.500,00	-3.195,26	1.176,77	4.200,00	-3.023,23
SA 0 / SA 1	(0) Nettoergebnis (21 - 22) / (1) Geldfluss operative Gebarung (31 - 32)				-388,74	-2.500,00	2.111,26	1.847,23	-200,00	2.047,23
SU 23	Summe Haushaltsrücklagen				0,00	0,00	0,00	0,00	0,00	0,00
SA00	Nettoergebnis nach Zuw./Entn. Haushaltsrücklagen (Saldo 0 +/- SU23)				-388,74	-2.500,00	2.111,26			
Investive Gebarung										
SU 33	Summe Einzahlungen investive Gebarung							0,00	0,00	0,00
SU 34	Summe Auszahlungen investive Gebarung							0,00	0,00	0,00
SA2	Saldo (2) Geldfluss aus der Investiven Gebarung (33 - 34)							0,00	0,00	0,00
SA3	Saldo (3) Nettofinanzierungssaldo (Saldo 1 + Saldo 2)							1.847,23	-200,00	2.047,23
Finanzierungstätigkeit										
SU 35	Summe Einzahlungen aus der Finanzierungstätigkeit							0,00	0,00	0,00
SU 36	Summe Auszahlungen aus der Finanzierungstätigkeit							0,00	0,00	0,00
SA4	Saldo (4) Geldfluss aus der Finanzierungstätigkeit (35 - 36)							0,00	0,00	0,00
SA5	Saldo (5) Geldfluss aus der voranschlagswirksamen Gebarung (Saldo 3 + Saldo 4)							1.847,23	-200,00	2.047,23
82 Betriebsähnliche Einrichtungen und Betriebe										
820 Wirtschaftshöfe										
820000 Wirtschaftshöfe										
Operative Gebarung										
2/820000+810000	Einnahmen aus Leistungen des Bauhofes	2114	3114	13	78.651,97	73.000,00	5.651,97	78.651,97	73.000,00	5.651,97
2/820000+813000	Erträge aus der Auflösung von Investitionszuschüssen (Kapitaltransfers)	2127			751,01	800,00	-48,99			
2/820000+817000	Erträge aus der Auflösung von sonstigen Rückstellungen	2117			6.613,47		6.613,47			
2/820000+828000	Ersatz Personalkosten	2116	3116	18	450,80		450,80	450,80		450,80
2/820000+829000	Sonstige Einnahmen	2116	3116	18	109,61	1.200,00	-1.090,39	109,61	1.200,00	-1.090,39
SU 21 / 31	Summe Erträge / Einzahlungen operative Gebarung				86.576,86	75.000,00	11.576,86	79.212,38	74.200,00	5.012,38
1/820000-400000	Geringw.Wirtschaftsgüter Bauhof	2221	3221	23	370,75	1.600,00	-1.229,25	370,75	1.600,00	-1.229,25
1/820000-452000	Treibstoff für Bauhoffahrzeuge	2221	3221	23	10.523,07	12.500,00	-1.976,93	10.523,07	12.500,00	-1.976,93
1/820000-454000	Reinigungsmittel	2221	3221	23		800,00	-800,00		800,00	-800,00
1/820000-459000	Verbrauchsgüter Bauhof	2221	3221	23	3.331,37	4.700,00	-1.368,63	3.401,24	4.700,00	-1.298,76
1/820000-511000	Bezüge Bauhofarbeiter (VB II)	2211	3211	20	84.227,23	84.300,00	-72,77	84.227,23	84.300,00	-72,77
1/820000-523000	Feriarbeiter	2211	3211	20	1.544,97	3.000,00	-1.455,03	1.544,97	3.000,00	-1.455,03
1/820000-541000	Arbeitsbekleidung	2213	3213		866,18	1.200,00	-333,82	866,18	1.200,00	-333,82
1/820000-565000	Überstundenentlohnung	2211	3211	20	13.346,70	11.000,00	2.346,70	13.346,70	11.000,00	2.346,70

		MVAG			Ergebnisrechnung			Finanzierungsrechnung		
		EH	FH	VCQU	RA 2021	VA 2021	RA - VA	RA 2021	VA 2021	RA - VA
1/820000-566000	Zuwendungen aus Anlass von Dienstjubiläen	2212	3212	20	5.820,40	5.900,00	-79,60	5.820,40	5.900,00	-79,60
1/820000-567000	Weihn. u. Kindergelder Bauhof	2213	3213	20	724,80	500,00	224,80	724,80	500,00	224,80
1/820000-569000	Nebengeb. Bauhof - Schmutzzulagen	2211	3211	20	3.189,36	3.200,00	-10,64	3.189,36	3.200,00	-10,64
1/820000-580000	Dienstgeberbeitrag (FBAF)	2212	3212	20	4.205,30	4.200,00	5,30	4.205,30	4.200,00	5,30
1/820000-582000	Dienstg.Beitrag Sozialversicherung	2212	3212	20	21.707,49	21.600,00	107,49	21.707,49	21.600,00	107,49
1/820000-582100	Beitrag MV-Beitrag	2212	3212	20	665,32	800,00	-134,68	665,32	800,00	-134,68
1/820000-591000	Dotierung von Rückstellungen für Abfertigungen	2214			1.548,12	1.600,00	-51,88			
1/820000-592000	Dotierung von Rückstellungen für Jubiläumszuwendungen	2214			604,92	1.000,00	-395,08			
1/820000-600000	Stromkosten Bauhof	2222	3222	24	796,90	1.200,00	-403,10	796,90	1.200,00	-403,10
1/820000-600200	Beheizung (Fernwärme)	2222	3222	24	1.460,36	1.400,00	60,36	1.460,36	1.400,00	60,36
1/820000-614000	Instandhaltung Bauhofgebäude	2224	3224	24	3.338,42	2.000,00	1.338,42	3.338,42	2.000,00	1.338,42
1/820000-616000	Wartung Kopierer u. EDV-Anlage	2224	3224	24		500,00	-500,00		500,00	-500,00
1/820000-617000	Instandhaltung der Bauhoffahrzeuge	2224	3224	24	19.880,92	12.000,00	7.880,92	20.098,53	12.000,00	8.098,53
1/820000-618000	Instandhaltung Einrichtung	2224	3224	24	424,42	2.000,00	-1.575,58	424,42	2.000,00	-1.575,58
1/820000-631000	Telefongebühren Bauhof	2222	3222	24	654,81	600,00	54,81	654,81	600,00	54,81
1/820000-670000	Versicherungen Bauhof	2222	3222	24	5.328,58	3.800,00	1.528,58	5.328,58	3.800,00	1.528,58
1/820000-680000	Planmäßige Abschreibung	2226			41.906,04	41.900,00	6,04			
1/820000-700000	Miete Akku E-Auto	2223	3223	24	1.075,32	1.000,00	75,32	1.075,32	1.000,00	75,32
1/820000-710000	Steuern/Abgaben Bauhof	2225	3225	24	1.977,38	2.200,00	-222,62	1.977,38	2.200,00	-222,62
1/820000-724000	Reisegebühren Bauhof	2225	3225	24		200,00	-200,00		200,00	-200,00
1/820000-728000	Sonst. Entgelte (Ap-Evaluierung)	2225	3225	24	624,00	500,00	124,00	624,00	500,00	124,00
1/820000-729000	Hauserfordernisse Bauhof	2225	3225	24	58,33	300,00	-241,67	79,95	300,00	-220,05
SU 22 / 32	Summe Aufwendungen / Auszahlungen operative Gebarung				230.201,46	227.500,00	2.701,46	186.451,48	183.000,00	3.451,48
SA 0 / SA 1	(0) Nettoergebnis (21 - 22) / (1) Geldfluss operative Gebarung (31 - 32)				-143.624,60	-152.500,00	8.875,40	-107.239,10	-108.800,00	1.560,90
SU 23	Summe Haushaltsrücklagen				0,00	0,00	0,00	0,00	0,00	0,00
SA00	Nettoergebnis nach Zuw./Entn. Haushaltsrücklagen (Saldo 0 +/- SU23)				-143.624,60	-152.500,00	8.875,40			
Investive Gebarung										
SU 33	Summe Einzahlungen investive Gebarung							0,00	0,00	0,00
1/820000-042000	Betriebsausstattung - Bauhof		3415	2 41					3.000,00	-3.000,00
SU 34	Summe Auszahlungen investive Gebarung							0,00	3.000,00	-3.000,00
SA2	Saldo (2) Geldfluss aus der Investiven Gebarung (33 - 34)							0,00	-3.000,00	3.000,00
SA3	Saldo (3) Nettofinanzierungssaldo (Saldo 1 + Saldo 2)							-107.239,10	-111.800,00	4.560,90
Finanzierungstätigkeit										
SU 35	Summe Einzahlungen aus der Finanzierungstätigkeit							0,00	0,00	0,00
SU 36	Summe Auszahlungen aus der Finanzierungstätigkeit							0,00	0,00	0,00
SA4	Saldo (4) Geldfluss aus der Finanzierungstätigkeit (35 - 36)							0,00	0,00	0,00

		MVAG			Ergebnisrechnung			Finanzierungsrechnung		
		EH	FH	VCQU	RA 2021	VA 2021	RA - VA	RA 2021	VA 2021	RA - VA
SA5	Saldo (5) Geldfluss aus der voranschlagswirksamen Gebarung (Saldo 3 + Saldo 4)							-107.239,10	-111.800,00	4.560,90
83	Betriebsähnliche Einrichtungen und Betriebe (Fortsetzung)									
839	Sonstige Betriebe und betriebsähnliche Einrichtungen									
839000	Sonstige Betriebe u. betriebsähnliche Einrichtungen									
Operative Gebarung										
SU 21 / 31	Summe Erträge / Einzahlungen operative Gebarung				0,00	0,00	0,00	0,00	0,00	0,00
1/839000-400000	Geringwertige Wirtschaftsgüter (GWG) Minigolf	2221	3221	23	218,03		218,03	218,03		218,03
1/839000-600000	Strom Flutlicht Minigolf	2222	3222	24		100,00	-100,00		100,00	-100,00
1/839000-613000	Instandhaltung Minigolfanlage	2224	3224	24	1.000,00	2.000,00	-1.000,00	1.000,00	2.000,00	-1.000,00
1/839000-670000	Versicherung Minigolfanlage	2222	3222	24	72,28	500,00	-427,72	72,28	500,00	-427,72
1/839000-680000	Planmäßige Abschreibung	2226			5.507,15	4.100,00	1.407,15			
1/839000-710000	Steuern u. Abgaben Miniaturgolfanlage	2225	3225	24	140,00	200,00	-60,00	140,00	200,00	-60,00
SU 22 / 32	Summe Aufwendungen / Auszahlungen operative Gebarung				6.937,46	6.900,00	37,46	1.430,31	2.800,00	-1.369,69
SA 0 / SA 1	(0) Nettoergebnis (21 - 22) / (1) Geldfluss operative Gebarung (31 - 32)				-6.937,46	-6.900,00	-37,46	-1.430,31	-2.800,00	1.369,69
SU 23	Summe Haushaltsrücklagen				0,00	0,00	0,00	0,00	0,00	0,00
SA00	Nettoergebnis nach Zuw./Entn. Haushaltsrücklagen (Saldo 0 +/- SU23)				-6.937,46	-6.900,00	-37,46			
Investive Gebarung										
SU 33	Summe Einzahlungen investive Gebarung							0,00	0,00	0,00
SU 34	Summe Auszahlungen investive Gebarung							0,00	0,00	0,00
SA2	Saldo (2) Geldfluss aus der Investiven Gebarung (33 - 34)							0,00	0,00	0,00
SA3	Saldo (3) Nettofinanzierungssaldo (Saldo 1 + Saldo 2)							-1.430,31	-2.800,00	1.369,69
Finanzierungstätigkeit										
SU 35	Summe Einzahlungen aus der Finanzierungstätigkeit							0,00	0,00	0,00
SU 36	Summe Auszahlungen aus der Finanzierungstätigkeit							0,00	0,00	0,00
SA4	Saldo (4) Geldfluss aus der Finanzierungstätigkeit (35 - 36)							0,00	0,00	0,00
SA5	Saldo (5) Geldfluss aus der voranschlagswirksamen Gebarung (Saldo 3 + Saldo 4)							-1.430,31	-2.800,00	1.369,69
84	Liegenschaften, Wohn- und Geschäftsgebäude									
840	Grundbesitz									
840000	Grundbesitz									
Operative Gebarung										
2/840000+811000	Miete/Pacht/Baurechtszins Gem. Grundstück	2115	3115	14	14.079,60	15.600,00	-1.520,40	14.079,60	15.600,00	-1.520,40
SU 21 / 31	Summe Erträge / Einzahlungen operative Gebarung				14.079,60	15.600,00	-1.520,40	14.079,60	15.600,00	-1.520,40

		MVAG	MVAG	VCQU	Ergebnisrechnung			Finanzierungsrechnung		
		EH	FH		RA 2021	VA 2021	RA - VA	RA 2021	VA 2021	RA - VA
1/840000-710000	Steuern und Abgaben Grundbesitz (Wald)	2225	3225	24	3.460,36	1.500,00	1.960,36	3.460,36	1.500,00	1.960,36
SU 22 / 32	Summe Aufwendungen / Auszahlungen operative Gebarung				3.460,36	1.500,00	1.960,36	3.460,36	1.500,00	1.960,36
SA 0 / SA 1	(0) Nettoergebnis (21 - 22) / (1) Geldfluss operative Gebarung (31 - 32)				10.619,24	14.100,00	-3.480,76	10.619,24	14.100,00	-3.480,76
SU 23	Summe Haushaltsrücklagen				0,00	0,00	0,00	0,00	0,00	0,00
SA00	Nettoergebnis nach Zuw./Entn. Haushaltsrücklagen (Saldo 0 +/- SU23)				10.619,24	14.100,00	-3.480,76			
Investive Gebarung										
SU 33	Summe Einzahlungen investive Gebarung							0,00	0,00	0,00
5/840000-001000	Grundkauf (Landwirtsch.Grund) Kansering		3412	1 40				151.509,02		151.509,02
SU 34	Summe Auszahlungen investive Gebarung							151.509,02	0,00	151.509,02
SA2	Saldo (2) Geldfluss aus der Investiven Gebarung (33 - 34)							-151.509,02	0,00	-151.509,02
SA3	Saldo (3) Nettofinanzierungssaldo (Saldo 1 + Saldo 2)							-140.889,78	14.100,00	-154.989,78
Finanzierungstätigkeit										
SU 35	Summe Einzahlungen aus der Finanzierungstätigkeit							0,00	0,00	0,00
SU 36	Summe Auszahlungen aus der Finanzierungstätigkeit							0,00	0,00	0,00
SA4	Saldo (4) Geldfluss aus der Finanzierungstätigkeit (35 - 36)							0,00	0,00	0,00
SA5	Saldo (5) Geldfluss aus der voranschlagswirksamen Gebarung (Saldo 3 + Saldo 4)							-140.889,78	14.100,00	-154.989,78
846	Wohn- und Geschäftsgebäude (soweit nicht bei 853)									
846000	Wohn- und Geschäftsgebäude									
Operative Gebarung										
6/846000+829910	Zuführung zum Projekt	2116	3116	1 18	10.200,00		10.200,00	10.200,00		10.200,00
SU 21 / 31	Summe Erträge / Einzahlungen operative Gebarung				10.200,00	0,00	10.200,00	10.200,00	0,00	10.200,00
1/846000-600000	Strom	2222	3222	24	436,31	500,00	-63,69	436,31	500,00	-63,69
1/846000-600200	Beheizung - Fernwärme Schwesternhaus	2222	3222	24	9.754,12		9.754,12	9.754,12		9.754,12
1/846000-614000	Instandhaltung von Gebäuden (Marktplatz 1)	2224	3224	24		2.000,00	-2.000,00		2.000,00	-2.000,00
1/846000-670000	Versicherungen	2222	3222	24	1.243,74		1.243,74	1.243,74		1.243,74
1/846000-680000	Planmäßige Abschreibung	2226			6.432,88	6.300,00	132,88			
1/846000-710000	Öffentliche Abgaben - Marktplatz 1	2225	3225	24	2.610,45	2.000,00	610,45	2.610,45	2.000,00	610,45
5/846000-710000	Immobilienetragssteuer	2225	3225	24				8.447,00		8.447,00
1/846000-729910	Zuführung - Projekt Ankauf Schwesternhaus	2225	3225	24	10.200,00		10.200,00	10.200,00		10.200,00
SU 22 / 32	Summe Aufwendungen / Auszahlungen operative Gebarung				30.677,50	10.800,00	19.877,50	32.691,62	4.500,00	28.191,62
SA 0 / SA 1	(0) Nettoergebnis (21 - 22) / (1) Geldfluss operative Gebarung (31 - 32)				-20.477,50	-10.800,00	-9.677,50	-22.491,62	-4.500,00	-17.991,62
SU 23	Summe Haushaltsrücklagen				0,00	0,00	0,00	0,00	0,00	0,00
SA00	Nettoergebnis nach Zuw./Entn. Haushaltsrücklagen (Saldo 0 +/- SU23)				-20.477,50	-10.800,00	-9.677,50			

	MVAG	MVAG	VCQU	Ergebnisrechnung			Finanzierungsrechnung					
				EH	FH		RA 2021	VA 2021	RA - VA	RA 2021	VA 2021	RA - VA
Investive Gebarung												
SU 33	Summe Einzahlungen investive Gebarung						0,00	0,00	0,00			
5/846000-010000	Gebäudeankauf - Marktplatz 1			3413	1	40	10.200,00		10.200,00			
SU 34	Summe Auszahlungen investive Gebarung						10.200,00	0,00	10.200,00			
SA2	Saldo (2) Geldfluss aus der Investiven Gebarung (33 – 34)						-10.200,00	0,00	-10.200,00			
SA3	Saldo (3) Nettofinanzierungssaldo (Saldo 1 + Saldo 2)						-32.691,62	-4.500,00	-28.191,62			
Finanzierungstätigkeit												
SU 35	Summe Einzahlungen aus der Finanzierungstätigkeit						0,00	0,00	0,00			
SU 36	Summe Auszahlungen aus der Finanzierungstätigkeit						0,00	0,00	0,00			
SA4	Saldo (4) Geldfluss aus der Finanzierungstätigkeit (35 – 36)						0,00	0,00	0,00			
SA5	Saldo (5) Geldfluss aus der voranschlagswirksamen Gebarung (Saldo 3 + Saldo 4)						-32.691,62	-4.500,00	-28.191,62			
85 Betriebe mit marktbestimmter Tätigkeit												
850 Betriebe der Wasserversorgung												
850000 Betriebe der Wasserversorgung												
Operative Gebarung												
2/850000+811000	Erlöse aus Stromeinspeisung			2115	3115	14	10.831,65	10.300,00	531,65	10.831,65	10.300,00	531,65
2/850000+813000	Erträge aus der Auflösung von Investitionszuschüssen (Kapitaltransfers)			2127			109.182,33	111.800,00	-2.617,67			
2/850000+829000	Schadenersatzleistung			2116	3116	18		5.000,00	-5.000,00		5.000,00	-5.000,00
6/850000+829910	Zuführung vom Gebührenhaushalt WVA			2116	3116	1	76.645,06	7.000,00	69.645,06	76.645,06	7.000,00	69.645,06
2/850000+852100	Bereitstellungsgebühr			2113	3113	12	26.036,50	25.000,00	1.036,50	26.176,87	25.000,00	1.176,87
2/850000+852200	Wasserbezugsgebühr			2113	3113	12	173.347,67	123.000,00	50.347,67	176.668,82	123.000,00	53.668,82
2/850000+860100	Annuitätenzuschuss (Ökk) WVA-Darlehen			2121	3121	15	19.009,99	16.200,00	2.809,99	19.009,99	16.200,00	2.809,99
2/850000+860110	Annuitätenzuschuss WVA ohne Darlehen			2121	3121	15	89,63		89,63	89,63		89,63
SU 21 / 31	Summe Erträge / Einzahlungen operative Gebarung						415.142,83	298.300,00	116.842,83	309.422,02	186.500,00	122.922,02
1/850000-400000	Geringwertige Wirtschaftsgüter (GWG)			2221	3221	23	4.562,40	3.800,00	762,40	4.562,40	3.800,00	762,40
1/850000-459000	Verbrauchsgüter Brunnenanlagen			2221	3221	23	6.294,74	1.500,00	4.794,74	5.798,74	1.500,00	4.298,74
1/850000-600000	Stromkosten Wasserpumpe WVA			2222	3222	24	5.739,57	12.800,00	-7.060,43	5.739,57	12.800,00	-7.060,43
1/850000-612000	Instandhaltung Ortswasserleitung			2224	3224	24	17.661,64	22.000,00	-4.338,36	19.399,61	22.000,00	-2.600,39
1/850000-631000	Telefongebühren Wasserversorgung			2222	3222	24	1.620,63	1.400,00	220,63	1.620,63	1.400,00	220,63
1/850000-650000	Darl. Zinsen (Bank) WVA			2241	3241	25	7.874,22	10.000,00	-2.125,78	7.874,22	10.000,00	-2.125,78
1/850000-670000	Versicherungen Brunnenhaus Weikersdorf			2222	3222	24	377,75	900,00	-522,25	377,75	900,00	-522,25
1/850000-680000	Planmäßige Abschreibung			2226			132.418,63	132.100,00	318,63			
1/850000-710000	Steuern und Abgaben			2225	3225	24	7.886,70	9.000,00	-1.113,30	7.886,70	9.000,00	-1.113,30

		MVAG			Ergebnisrechnung			Finanzierungsrechnung		
		EH	FH	VCQU	RA 2021	VA 2021	RA - VA	RA 2021	VA 2021	RA - VA
1/850000-728000	Verwaltungskosten WVA	2225	3225	24	34.074,41	19.000,00	15.074,41	34.074,41	19.000,00	15.074,41
1/850000-729000	Sonstige Ausgaben Wasserversorgung	2225	3225	24	6.625,00	3.000,00	3.625,00	6.625,00	3.000,00	3.625,00
1/850000-729910	Zuführung zum Projekt WVA	2225	3225	24	76.645,06	7.000,00	69.645,06	76.645,06	7.000,00	69.645,06
SU 22 / 32	Summe Aufwendungen / Auszahlungen operative Gebarung				301.780,75	222.500,00	79.280,75	170.604,09	90.400,00	80.204,09
SA 0 / SA 1	(0) Nettoergebnis (21 - 22) / (1) Geldfluss operative Gebarung (31 - 32)				113.362,08	75.800,00	37.562,08	138.817,93	96.100,00	42.717,93
1/850000-794001	Zuweisung an zweckgebundene Haushaltsrücklagen	2401			21.001,13	21.000,00	-1,13			
SU 23	Summe Haushaltsrücklagen				-21.001,13	-21.000,00	-1,13	0,00	0,00	0,00
SA00	Nettoergebnis nach Zuw./Entn. Haushaltsrücklagen (Saldo 0 +/- SU23)				92.360,95	54.800,00	37.560,95			
Investive Gebarung										
2/850000+300000	Kapitaltransfers von Bund, Bundesfonds und Bundeskammern		3331	33				43.768,26		43.768,26
2/850000+301000	Kapitaltransfers von Ländern, Landesfonds und Landeskammern		3331	33				446,28		446,28
6/850000+301100	Landesbeitrag WVA BA 15		3331	1 33				95.000,00	50.000,00	45.000,00
6/850000+301200	Landesbeitrag WVA BA 16		3331	1 33				29.616,00	20.000,00	9.616,00
6/850000+307000	Wasseranschlussabgabe		3334	1 34				6.372,41	103.000,00	-96.627,59
2/850000+307000	Wasseranschlussabgabe		3334	34				11.731,14		11.731,14
SU 33	Summe Einzahlungen investive Gebarung							186.934,09	173.000,00	13.934,09
5/850000-004600	Wasserleitungsbau WVA BA 15		3412	1 40				22.321,73		22.321,73
5/850000-004700	Wasserleitungsbau WVA BA 16		3412	1 40				103.139,96		103.139,96
5/850000-004800	Wasserleitungsbau WVA BA 17		3412	1 40				42.855,68		42.855,68
5/850000-060100	Im Bau befindliche Grundstückseinrichtungen WVA BA 15		3412	1 40					15.000,00	-15.000,00
5/850000-060200	Im Bau befindliche Grundstückseinrichtungen WVA BA 16		3412	1 40					60.700,00	-60.700,00
5/850000-060300	Im Bau befindliche Grundstückseinrichtungen WVA BA 17		3412	1 40					68.600,00	-68.600,00
SU 34	Summe Auszahlungen investive Gebarung							168.317,37	144.300,00	24.017,37
SA2	Saldo (2) Geldfluss aus der Investiven Gebarung (33 - 34)							18.616,72	28.700,00	-10.083,28
SA3	Saldo (3) Nettofinanzierungssaldo (Saldo 1 + Saldo 2)							157.434,65	124.800,00	32.634,65
Finanzierungstätigkeit										
6/850000+346000	Bankdarlehen Errichtung WVA BA 16		3514	1 55				300.000,00	300.000,00	
SU 35	Summe Einzahlungen aus der Finanzierungstätigkeit							300.000,00	300.000,00	0,00
1/850000-346000	Darl.Tilgung (Bank) WVA		3614	65				98.328,40	89.100,00	9.228,40
SU 36	Summe Auszahlungen aus der Finanzierungstätigkeit							98.328,40	89.100,00	9.228,40
SA4	Saldo (4) Geldfluss aus der Finanzierungstätigkeit (35 - 36)							201.671,60	210.900,00	-9.228,40
SA5	Saldo (5) Geldfluss aus der voranschlagswirksamen Gebarung (Saldo 3 + Saldo 4)							359.106,25	335.700,00	23.406,25

		MVAG			Ergebnisrechnung			Finanzierungsrechnung		
		MVAG EH	MVAG FH	VCQU	RA 2021	VA 2021	RA - VA	RA 2021	VA 2021	RA - VA
851	Betriebe der Abwasserbeseitigung									
851000	Betriebe der Abwasserbeseitigung									
Operative Gebarung										
2/851000+813000	Erträge aus der Auflösung von Investitionszuschüssen (Kapitaltransfers)	2127			127.073,27	126.000,00	1.073,27			
6/851000+829910	Zuführung vom Gebührenhaushalt ABA	2116	3116	1 18	120.347,70	47.000,00	73.347,70	120.347,70	47.000,00	73.347,70
2/851000+852100	Kanalbenutzungsgebühren	2113	3113	12	506.030,33	514.300,00	-8.269,67	527.441,06	514.300,00	13.141,06
2/851000+860100	Annuitätenzuschuss (Ökk) ABA-Darlehen	2121	3121	15	45.461,10	46.700,00	-1.238,90	45.461,10	46.700,00	-1.238,90
2/851000+860110	Annuitätenzuschuss ÖKK BA 101-103,BA 13 ohne Darlehen	2121	3121	15	202,40		202,40	202,40		202,40
SU 21 / 31	Summe Erträge / Einzahlungen operative Gebarung				799.114,80	734.000,00	65.114,80	693.452,26	608.000,00	85.452,26
1/851000-600000	Stromkosten Pumpwerke ABA (Unterau)	2222	3222	24	226,89	400,00	-173,11	226,89	400,00	-173,11
1/851000-612000	Instandhaltung ABA Ortskanal	2224	3224	24	54.170,13	120.000,00	-65.829,87	54.170,13	120.000,00	-65.829,87
1/851000-631000	Telefongebühr ABA Pumpwerk	2222	3222	24	253,13	300,00	-46,87	253,13	300,00	-46,87
1/851000-650000	Darl.Zinsen (Bank BWWF)	2241	3241	25	4.716,50	5.200,00	-483,50	4.716,50	5.200,00	-483,50
1/851000-650300	Darl.Zinsen (Bank) ABA	2241	3241	25	9.484,32	11.500,00	-2.015,68	9.484,32	11.500,00	-2.015,68
1/851000-670000	Versicherungen	2222	3222	24	7,50		7,50	7,50		7,50
1/851000-680000	Planmäßige Abschreibung	2226			203.919,31	205.600,00	-1.680,69			
1/851000-710000	Steuern und Abgaben	2225	3225	24	10.215,45	12.000,00	-1.784,55	10.215,45	12.000,00	-1.784,55
1/851000-728000	Verwaltungskosten Kanal	2225	3225	24	84.074,89	62.000,00	22.074,89	84.074,89	62.000,00	22.074,89
1/851000-729000	Sonstige Ausgaben ABA Ortskanal	2225	3225	24	15.933,40	8.400,00	7.533,40	15.933,40	8.400,00	7.533,40
1/851000-729910	Zuführung zum Projekt	2225	3225	24	120.347,70	47.000,00	73.347,70	120.347,70	47.000,00	73.347,70
1/851000-752000	Beitrag Gemeindeabwasserverband Oberes Uraltal	2231	3231	26		151.800,00	-151.800,00		151.800,00	-151.800,00
1/851000-753000	Betriebskostenbeitrag Kanal Pöllau	2231	3231	26	2.634,62	4.800,00	-2.165,38	2.634,62	4.800,00	-2.165,38
1/851000-755000	Beitrag Gemeindeabwasserverband	2233	3233	27	152.600,00		152.600,00	152.600,00		152.600,00
SU 22 / 32	Summe Aufwendungen / Auszahlungen operative Gebarung				658.583,84	629.000,00	29.583,84	454.664,53	423.400,00	31.264,53
SA 0 / SA 1	(0) Nettoergebnis (21 - 22) / (1) Geldfluss operative Gebarung (31 - 32)				140.530,96	105.000,00	35.530,96	238.787,73	184.600,00	54.187,73
1/851000-794001	Zuweisung an zweckgebundene Haushaltsrücklagen	2401			18.007,70	18.000,00	-7,70			
SU 23	Summe Haushaltsrücklagen				-18.007,70	-18.000,00	-7,70	0,00	0,00	0,00
SA00	Nettoergebnis nach Zuw./Entn. Haushaltsrücklagen (Saldo 0 +/- SU23)				122.523,26	87.000,00	35.523,26			
Investive Gebarung										
6/851000+300000	Kapitaltransfers von Bund, Bundesfonds und Bundeskammern		3331	1 33				386,46		386,46
2/851000+300000	Kapitaltransfers von Bund, Bundesfonds und Bundeskammern		3331	33				47.606,11		47.606,11
2/851000+301000	Kapitaltransfers ABA BA 103		3331	33				1.359,72		1.359,72
6/851000+307000	Kanalerrichtungsabgabe		3334	1 34				22.544,47	30.000,00	-7.455,53

		MVAG			Ergebnisrechnung			Finanzierungsrechnung		
		MVAG EH	MVAG FH	VCQU	RA 2021	VA 2021	RA - VA	RA 2021	VA 2021	RA - VA
2/851000+307000	Kanalerrichtungsabgabe		3334	34				8.984,53		8.984,53
SU 33	Summe Einzahlungen investive Gebarung							80.881,29	30.000,00	50.881,29
5/851000-004500	Errichtung Ortskanal ABA BA 13		3412	1 40				33.334,13		33.334,13
5/851000-004600	Errichtung Ortskanal ABA BA 14		3412	1 40				86.960,47		86.960,47
5/851000-060100	Im Bau befindliche Grundstückseinrichtungen ABA BA 13		3412	1 40					22.000,00	-22.000,00
5/851000-060200	Im Bau befindliche Grundstückseinrichtungen ABA BA 14		3412	1 40					68.500,00	-68.500,00
5/851000-060300	Im Bau befindliche Grundstückseinrichtungen ABA BA 15		3412	1 40					88.200,00	-88.200,00
SU 34	Summe Auszahlungen investive Gebarung							120.294,60	178.700,00	-58.405,40
SA2	Saldo (2) Geldfluss aus der Investiven Gebarung (33 – 34)							-39.413,31	-148.700,00	109.286,69
SA3	Saldo (3) Nettofinanzierungssaldo (Saldo 1 + Saldo 2)							199.374,42	35.900,00	163.474,42
Finanzierungstätigkeit										
SU 35	Summe Einzahlungen aus der Finanzierungstätigkeit							0,00	0,00	0,00
1/851000-346000	Darl.Tilgung (Bank) ABA		3614	65				118.268,54	119.200,00	-931,46
1/851000-346100	Darl.Tilgung (Bank BWWF)		3614	65				18.761,62	18.400,00	361,62
SU 36	Summe Auszahlungen aus der Finanzierungstätigkeit							137.030,16	137.600,00	-569,84
SA4	Saldo (4) Geldfluss aus der Finanzierungstätigkeit (35 – 36)							-137.030,16	-137.600,00	569,84
SA5	Saldo (5) Geldfluss aus der voranschlagswirksamen Gebarung (Saldo 3 + Saldo 4)							62.344,26	-101.700,00	164.044,26
853	Betriebe für die Errichtung und Verwaltung von Wohn- und Geschäftsgebäuden									
853000	Ärztelhaus Amstettner Straße 1									
Operative Gebarung										
2/853000+811000	Mietzinse Wohngebäude/Ärztelhaus	2115	3115	14	40.371,74	36.000,00	4.371,74	40.371,74	36.000,00	4.371,74
2/853000+811100	Betriebskosten Wohngebäude	2115	3115	14	4.553,16	9.200,00	-4.646,84	4.910,96	9.200,00	-4.289,04
2/853000+829000	Sonstige Erträge	2116	3116	18		500,00	-500,00		500,00	-500,00
SU 21 / 31	Summe Erträge / Einzahlungen operative Gebarung				44.924,90	45.700,00	-775,10	45.282,70	45.700,00	-417,30
1/853000-511000	Geldbezüge der Vertragsbediensteten in handwerklicher Verwendung	2211	3211	20		1.700,00	-1.700,00		1.700,00	-1.700,00
1/853000-582100	MV-Beitrag	2212	3212	20		100,00	-100,00		100,00	-100,00
1/853000-600000	Strom f. Gangbeleuchtung	2222	3222	24	996,62	900,00	96,62	996,62	900,00	96,62
1/853000-600200	Fernwärmelieferung Wohngebäude	2222	3222	24	1.420,39	1.300,00	120,39	1.420,39	1.300,00	120,39
1/853000-614000	Instandhaltung Gebäude	2224	3224	24		2.000,00	-2.000,00	-13.766,47	2.000,00	-15.766,47
1/853000-618000	Instandhaltung Einrichtung	2224	3224	24	1.457,34		1.457,34	1.457,34		1.457,34
1/853000-670000	Versicherungen	2222	3222	24	1.444,08	1.200,00	244,08	1.444,08	1.200,00	244,08
1/853000-680000	Planmäßige Abschreibung	2226			16.653,78	16.200,00	453,78			
1/853000-710000	Steuern und Abgaben	2225	3225	24	4.566,82	4.700,00	-133,18	4.566,82	4.700,00	-133,18
1/853000-728000	Entgelte - Sonst.Leistungen	2225	3225	24	65,00		65,00	65,00		65,00

		MVAG MVAG VCQU			Ergebnisrechnung			Finanzierungsrechnung		
		EH	FH		RA 2021	VA 2021	RA - VA	RA 2021	VA 2021	RA - VA
1/853000-729000	Hauserfordernisse	2225	3225	24	141,98	500,00	-358,02	141,98	500,00	-358,02
SU 22 / 32	Summe Aufwendungen / Auszahlungen operative Gebarung				26.746,01	28.600,00	-1.853,99	-3.674,24	12.400,00	-16.074,24
SA 0 / SA 1	(0) Nettoergebnis (21 - 22) / (1) Geldfluss operative Gebarung (31 - 32)				18.178,89	17.100,00	1.078,89	48.956,94	33.300,00	15.656,94
SU 23	Summe Haushaltsrücklagen				0,00	0,00	0,00	0,00	0,00	0,00
SA00	Nettoergebnis nach Zuw./Entn. Haushaltsrücklagen (Saldo 0 +/- SU23)				18.178,89	17.100,00	1.078,89			
Investive Gebarung										
SU 33	Summe Einzahlungen investive Gebarung							0,00	0,00	0,00
1/853000-010000	Gebäude (Sanierung Arztpraxis Physiotherapie)		3413	2 40				45.815,22	55.000,00	-9.184,78
SU 34	Summe Auszahlungen investive Gebarung							45.815,22	55.000,00	-9.184,78
SA2	Saldo (2) Geldfluss aus der Investiven Gebarung (33 - 34)							-45.815,22	-55.000,00	9.184,78
SA3	Saldo (3) Nettofinanzierungssaldo (Saldo 1 + Saldo 2)							3.141,72	-21.700,00	24.841,72
Finanzierungstätigkeit										
SU 35	Summe Einzahlungen aus der Finanzierungstätigkeit							0,00	0,00	0,00
SU 36	Summe Auszahlungen aus der Finanzierungstätigkeit							0,00	0,00	0,00
SA4	Saldo (4) Geldfluss aus der Finanzierungstätigkeit (35 - 36)							0,00	0,00	0,00
SA5	Saldo (5) Geldfluss aus der voranschlagswirksamen Gebarung (Saldo 3 + Saldo 4)							3.141,72	-21.700,00	24.841,72
859	Sonstige Betriebe mit marktbestimmter Tätigkeit									
859000	Internetverrohrungen Lichtwellenleiter									
Operative Gebarung										
SU 21 / 31	Summe Erträge / Einzahlungen operative Gebarung				0,00	0,00	0,00	0,00	0,00	0,00
1/859000-680000	Planmäßige Abschreibung	2226			12.452,19	10.300,00	2.152,19			
SU 22 / 32	Summe Aufwendungen / Auszahlungen operative Gebarung				12.452,19	10.300,00	2.152,19	0,00	0,00	0,00
SA 0 / SA 1	(0) Nettoergebnis (21 - 22) / (1) Geldfluss operative Gebarung (31 - 32)				-12.452,19	-10.300,00	-2.152,19	0,00	0,00	0,00
SU 23	Summe Haushaltsrücklagen				0,00	0,00	0,00	0,00	0,00	0,00
SA00	Nettoergebnis nach Zuw./Entn. Haushaltsrücklagen (Saldo 0 +/- SU23)				-12.452,19	-10.300,00	-2.152,19			
Investive Gebarung										
SU 33	Summe Einzahlungen investive Gebarung							0,00	0,00	0,00
1/859000-050000	Verlegung Leitung Breitbandinternet		3412	2 40				7.371,74	24.000,00	-16.628,26
SU 34	Summe Auszahlungen investive Gebarung							7.371,74	24.000,00	-16.628,26
SA2	Saldo (2) Geldfluss aus der Investiven Gebarung (33 - 34)							-7.371,74	-24.000,00	16.628,26
SA3	Saldo (3) Nettofinanzierungssaldo (Saldo 1 + Saldo 2)							-7.371,74	-24.000,00	16.628,26
Finanzierungstätigkeit										
SU 35	Summe Einzahlungen aus der Finanzierungstätigkeit							0,00	0,00	0,00
SU 36	Summe Auszahlungen aus der Finanzierungstätigkeit							0,00	0,00	0,00
SA4	Saldo (4) Geldfluss aus der Finanzierungstätigkeit (35 - 36)							0,00	0,00	0,00

	MVAG EH	MVAG FH	VCQU	Ergebnisrechnung			Finanzierungsrechnung		
				RA 2021	VA 2021	RA - VA	RA 2021	VA 2021	RA - VA
SA5									
	Saldo (5) Geldfluss aus der voranschlagswirksamen Gebarung (Saldo 3 + Saldo 4)						-7.371,74	-24.000,00	16.628,26
87	Wirtschaftliche Unternehmungen								
872	Gasversorgung								
872000	Gasversorgung								
Operative Gebarung									
SU 21 / 31	Summe Erträge / Einzahlungen operative Gebarung			0,00	0,00	0,00	0,00	0,00	0,00
1/872000-680000	Planmäßige Abschreibung		2226	1.945,40	1.900,00	45,40			
SU 22 / 32	Summe Aufwendungen / Auszahlungen operative Gebarung			1.945,40	1.900,00	45,40	0,00	0,00	0,00
SA 0 / SA 1	(0) Nettoergebnis (21 - 22) / (1) Geldfluss operative Gebarung (31 - 32)			-1.945,40	-1.900,00	-45,40	0,00	0,00	0,00
SU 23	Summe Haushaltsrücklagen			0,00	0,00	0,00	0,00	0,00	0,00
SA00	Nettoergebnis nach Zuw./Entn. Haushaltsrücklagen (Saldo 0 +/- SU23)			-1.945,40	-1.900,00	-45,40			
Investive Gebarung									
SU 33	Summe Einzahlungen investive Gebarung						0,00	0,00	0,00
SU 34	Summe Auszahlungen investive Gebarung						0,00	0,00	0,00
SA2	Saldo (2) Geldfluss aus der Investiven Gebarung (33 - 34)						0,00	0,00	0,00
SA3	Saldo (3) Nettofinanzierungssaldo (Saldo 1 + Saldo 2)						0,00	0,00	0,00
Finanzierungstätigkeit									
SU 35	Summe Einzahlungen aus der Finanzierungstätigkeit						0,00	0,00	0,00
SU 36	Summe Auszahlungen aus der Finanzierungstätigkeit						0,00	0,00	0,00
SA4	Saldo (4) Geldfluss aus der Finanzierungstätigkeit (35 - 36)						0,00	0,00	0,00
SA5	Saldo (5) Geldfluss aus der voranschlagswirksamen Gebarung (Saldo 3 + Saldo 4)						0,00	0,00	0,00

			MVAG	MVAG	VCQU	Ergebnisrechnung			Finanzierungsrechnung		
			EH	FH		RA 2021	VA 2021	RA - VA	RA 2021	VA 2021	RA - VA
9 Finanzwirtschaft											
90	Gesonderte Verwaltung										
900	Gesonderte Verwaltung										
900000	Gesonderte Verwaltung										
Operative Gebarung											
2/900000+810000	Kostensersatz Personal/Verwaltung		2114	3114	13	67.674,81	72.000,00	-4.325,19	67.674,81	72.000,00	-4.325,19
2/900000+816000	Div. Verwaltungskostenbeiträge		2114	3114	13	12.068,93	31.000,00	-18.931,07	12.068,93	31.000,00	-18.931,07
2/900000+829000	Sonst. Einnahmen/ Finanzverwaltung		2116	3116	18	67.953,90	29.000,00	38.953,90	67.953,90	29.000,00	38.953,90
SU 21 / 31	Summe Erträge / Einzahlungen operative Gebarung					147.697,64	132.000,00	15.697,64	147.697,64	132.000,00	15.697,64
1/900000-510000	Bezüge VB I Kassenverw. /Buchhaltung		2211	3211	20	77.100,69	68.000,00	9.100,69	77.100,69	68.000,00	9.100,69
1/900000-567000	Weihnachts- und Kindergeld		2213	3213	20		300,00	-300,00		300,00	-300,00
1/900000-569000	Nebengebühren Finanzverwaltung		2211	3211	20	897,00	900,00	-3,00	897,00	900,00	-3,00
1/900000-580000	Dienstgeberbeitrag (FBAF)		2212	3212	20	3.018,51	3.500,00	-481,49	3.018,51	3.500,00	-481,49
1/900000-582000	Dienstg.Beitrag Sozialversicherung		2212	3212	20	16.090,52	15.500,00	590,52	16.090,52	15.500,00	590,52
1/900000-582100	Mitarbeitervorsorge Finanzverwaltung		2212	3212	20	466,92	500,00	-33,08	466,92	500,00	-33,08
1/900000-591000	Dotierung von Rückstellungen für Abfertigungen		2214			476,89	500,00	-23,11			
1/900000-592000	Dotierung von Rückstellungen für Jubiläumswendungen		2214			280,48	200,00	80,48			
1/900000-670000	Versicherungen		2222	3222	24	7.310,16	4.700,00	2.610,16	7.310,16	4.700,00	2.610,16
1/900000-724000	Reisegebühren		2225	3225	24	16,84	100,00	-83,16	16,84	100,00	-83,16
1/900000-728000	Buchungskosten Finanzverwaltung		2225	3225	24	7.984,94	6.000,00	1.984,94	9.082,20	6.000,00	3.082,20
1/900000-729000	Ausgaben der Finanzverwaltung		2225	3225	24	13,20	500,00	-486,80	13,20	500,00	-486,80
SU 22 / 32	Summe Aufwendungen / Auszahlungen operative Gebarung					113.656,15	100.700,00	12.956,15	113.996,04	100.000,00	13.996,04
SA 0 / SA 1	(0) Nettoergebnis (21 - 22) / (1) Geldfluss operative Gebarung (31 - 32)					34.041,49	31.300,00	2.741,49	33.701,60	32.000,00	1.701,60
SU 23	Summe Haushaltsrücklagen					0,00	0,00	0,00	0,00	0,00	0,00
SA00	Nettoergebnis nach Zuw./Entn. Haushaltsrücklagen (Saldo 0 +/- SU23)					34.041,49	31.300,00	2.741,49			
Investive Gebarung											
SU 33	Summe Einzahlungen investive Gebarung								0,00	0,00	0,00
SU 34	Summe Auszahlungen investive Gebarung								0,00	0,00	0,00
SA2	Saldo (2) Geldfluss aus der Investiven Gebarung (33 - 34)								0,00	0,00	0,00
SA3	Saldo (3) Nettofinanzierungssaldo (Saldo 1 + Saldo 2)								33.701,60	32.000,00	1.701,60
Finanzierungstätigkeit											
SU 35	Summe Einzahlungen aus der Finanzierungstätigkeit								0,00	0,00	0,00
SU 36	Summe Auszahlungen aus der Finanzierungstätigkeit								0,00	0,00	0,00
SA4	Saldo (4) Geldfluss aus der Finanzierungstätigkeit (35 - 36)								0,00	0,00	0,00

		MVAG MVAG VCQU			Ergebnisrechnung			Finanzierungsrechnung		
		EH	FH		RA 2021	VA 2021	RA - VA	RA 2021	VA 2021	RA - VA
SA5	Saldo (5) Geldfluss aus der voranschlagswirksamen Gebarung (Saldo 3 + Saldo 4)							33.701,60	32.000,00	1.701,60
91	Kapitalvermögen und Stiftungen ohne eigene Rechtspersönlichkeit									
910	Geldverkehr									
910000	Geldverkehr									
	Operative Gebarung									
2/910000+823000	Zinsen der Girokonten /Finanzverw.	2131	3131	14	17,59	500,00	-482,41	17,59	500,00	-482,41
2/910000+828000	Kassengelder (Centaugleich)	2116	3116	18	1,48	100,00	-98,52	1,48	100,00	-98,52
SU 21 / 31	Summe Erträge / Einzahlungen operative Gebarung				19,07	600,00	-580,93	19,07	600,00	-580,93
1/910000-650000	Sonstige Spesen /Sollzinsen	2241	3241	25	1.882,58	1.000,00	882,58	1.882,58	1.000,00	882,58
1/910000-659000	Geldverkehrsspesen (Centaugleich)	2244	3244	24	2.342,17	2.000,00	342,17	2.493,55	2.000,00	493,55
1/910000-691000	Schadensfälle/Abschreibung	2225	3225	24		1.000,00	-1.000,00		1.000,00	-1.000,00
1/910000-710000	Kest von Girokonten	2225	3225	24	4,40	300,00	-295,60	4,40	300,00	-295,60
SU 22 / 32	Summe Aufwendungen / Auszahlungen operative Gebarung				4.229,15	4.300,00	-70,85	4.380,53	4.300,00	80,53
SA 0 / SA 1	(0) Nettoergebnis (21 - 22) / (1) Geldfluss operative Gebarung (31 – 32)				-4.210,08	-3.700,00	-510,08	-4.361,46	-3.700,00	-661,46
SU 23	Summe Haushaltsrücklagen				0,00	0,00	0,00	0,00	0,00	0,00
SA00	Nettoergebnis nach Zuw./Entn. Haushaltsrücklagen (Saldo 0 +/- SU23)				-4.210,08	-3.700,00	-510,08			
	Investive Gebarung									
SU 33	Summe Einzahlungen investive Gebarung							0,00	0,00	0,00
SU 34	Summe Auszahlungen investive Gebarung							0,00	0,00	0,00
SA2	Saldo (2) Geldfluss aus der Investiven Gebarung (33 – 34)							0,00	0,00	0,00
SA3	Saldo (3) Nettofinanzierungssaldo (Saldo 1 + Saldo 2)							-4.361,46	-3.700,00	-661,46
	Finanzierungstätigkeit									
SU 35	Summe Einzahlungen aus der Finanzierungstätigkeit							0,00	0,00	0,00
SU 36	Summe Auszahlungen aus der Finanzierungstätigkeit							0,00	0,00	0,00
SA4	Saldo (4) Geldfluss aus der Finanzierungstätigkeit (35 – 36)							0,00	0,00	0,00
SA5	Saldo (5) Geldfluss aus der voranschlagswirksamen Gebarung (Saldo 3 + Saldo 4)							-4.361,46	-3.700,00	-661,46
914	Beteiligungen									
914000	Beteiligungen									
	Operative Gebarung									
2/914000+829000	Sonstige Erträge	2116	3116	18	4.755,58		4.755,58	4.755,58		4.755,58
SU 21 / 31	Summe Erträge / Einzahlungen operative Gebarung				4.755,58	0,00	4.755,58	4.755,58	0,00	4.755,58
SU 22 / 32	Summe Aufwendungen / Auszahlungen operative Gebarung				0,00	0,00	0,00	0,00	0,00	0,00
SA 0 / SA 1	(0) Nettoergebnis (21 - 22) / (1) Geldfluss operative Gebarung (31 – 32)				4.755,58	0,00	4.755,58	4.755,58	0,00	4.755,58
SU 23	Summe Haushaltsrücklagen				0,00	0,00	0,00	0,00	0,00	0,00
SA00	Nettoergebnis nach Zuw./Entn. Haushaltsrücklagen (Saldo 0 +/- SU23)				4.755,58	0,00	4.755,58			

		MVAG			Ergebnisrechnung			Finanzierungsrechnung		
		EH	FH	VCQU	RA 2021	VA 2021	RA - VA	RA 2021	VA 2021	RA - VA
Investive Gebarung										
SU 33	Summe Einzahlungen investive Gebarung							0,00	0,00	0,00
SU 34	Summe Auszahlungen investive Gebarung							0,00	0,00	0,00
SA2	Saldo (2) Geldfluss aus der Investiven Gebarung (33 – 34)							0,00	0,00	0,00
SA3	Saldo (3) Nettofinanzierungssaldo (Saldo 1 + Saldo 2)							4.755,58	0,00	4.755,58
Finanzierungstätigkeit										
SU 35	Summe Einzahlungen aus der Finanzierungstätigkeit							0,00	0,00	0,00
SU 36	Summe Auszahlungen aus der Finanzierungstätigkeit							0,00	0,00	0,00
SA4	Saldo (4) Geldfluss aus der Finanzierungstätigkeit (35 – 36)							0,00	0,00	0,00
SA5	Saldo (5) Geldfluss aus der voranschlagswirksamen Gebarung (Saldo 3 + Saldo 4)							4.755,58	0,00	4.755,58
92 Öffentliche Abgaben										
920 Ausschließliche Gemeindeabgaben										
920000 Ausschließliche Gemeindeabgaben										
Operative Gebarung										
2/920000+830000	Grundsteuer A	2111	3111	10	22.386,34	21.000,00	1.386,34	30.067,91	21.000,00	9.067,91
2/920000+831000	Grundsteuer B	2111	3111	10	201.464,00	188.000,00	13.464,00	199.779,87	188.000,00	11.779,87
2/920000+833100	Kommunalsteuer	2111	3111	10	1.758.597,61	1.575.000,00	183.597,61	1.819.869,57	1.575.000,00	244.869,57
2/920000+838000	Hundeabgabe	2111	3111	10	3.945,10	3.900,00	45,10	4.088,56	3.900,00	188,56
2/920000+841000	Gebrauchsabgabe	2111	3111	10	35.818,10	39.000,00	-3.181,90	34.918,10	39.000,00	-4.081,90
2/920000+849000	Nebengebühren (Säumniszuschläge)	2111	3111	10	-387,76	2.000,00	-2.387,76	-21,60	2.000,00	-2.021,60
2/920000+850000	Aufschliessungsabgabe	2111	3111	10	31.193,95	85.000,00	-53.806,05	103.981,40	85.000,00	18.981,40
2/920000+856000	Baubehörtl. Verwaltungsabgaben	2111	3111	10	4.370,27	8.000,00	-3.629,73	4.616,72	8.000,00	-3.383,28
2/920000+856100	Verwaltungsabgabe	2111	3111	10	2.007,70	3.100,00	-1.092,30	2.459,30	3.100,00	-640,70
SU 21 / 31	Summe Erträge / Einzahlungen operative Gebarung				2.059.395,31	1.925.000,00	134.395,31	2.199.759,83	1.925.000,00	274.759,83
1/920000-640000	Steuerberatungskosten	2222	3222	24	2.280,00	4.000,00	-1.720,00	2.280,00	4.000,00	-1.720,00
1/920000-752000	Kosten der Abgabeneinhebung	2231	3231	26	19.091,05	18.500,00	591,05	18.168,29	18.500,00	-331,71
SU 22 / 32	Summe Aufwendungen / Auszahlungen operative Gebarung				21.371,05	22.500,00	-1.128,95	20.448,29	22.500,00	-2.051,71
SA 0 / SA 1	(0) Nettoergebnis (21 - 22) / (1) Geldfluss operative Gebarung (31 – 32)				2.038.024,26	1.902.500,00	135.524,26	2.179.311,54	1.902.500,00	276.811,54
SU 23	Summe Haushaltsrücklagen				0,00	0,00	0,00	0,00	0,00	0,00
SA00	Nettoergebnis nach Zuw./Entn. Haushaltsrücklagen (Saldo 0 +/- SU23)				2.038.024,26	1.902.500,00	135.524,26			
Investive Gebarung										
SU 33	Summe Einzahlungen investive Gebarung							0,00	0,00	0,00
SU 34	Summe Auszahlungen investive Gebarung							0,00	0,00	0,00
SA2	Saldo (2) Geldfluss aus der Investiven Gebarung (33 – 34)							0,00	0,00	0,00
SA3	Saldo (3) Nettofinanzierungssaldo (Saldo 1 + Saldo 2)							2.179.311,54	1.902.500,00	276.811,54

		MVAG	MVAG	VCQU	Ergebnisrechnung			Finanzierungsrechnung		
		EH	FH		RA 2021	VA 2021	RA - VA	RA 2021	VA 2021	RA - VA
Finanzierungstätigkeit										
SU 35	Summe Einzahlungen aus der Finanzierungstätigkeit							0,00	0,00	0,00
SU 36	Summe Auszahlungen aus der Finanzierungstätigkeit							0,00	0,00	0,00
SA4	Saldo (4) Geldfluss aus der Finanzierungstätigkeit (35 – 36)							0,00	0,00	0,00
SA5	Saldo (5) Geldfluss aus der voranschlagswirksamen Gebarung (Saldo 3 + Saldo 4)							2.179.311,54	1.902.500,00	276.811,54
921 Zwischen Ländern und Gemeinden geteilte Abgaben										
921000 Zwischen Ländern und Gemeinden geteilte Abgaben										
Operative Gebarung										
2/921000+834000	Interessentenbeitrag	2111	3111	10	207,27	26.700,00	-26.492,73	207,27	26.700,00	-26.492,73
2/921000+834100	Nächtigungstaxe	2111	3111	10	3.750,35	4.600,00	-849,65	3.944,64	4.600,00	-655,36
2/921000+861000	Transfers von Ländern, Landesfonds und Landesammern	2121	3121	15	26.373,03		26.373,03	26.373,03		26.373,03
SU 21 / 31	Summe Erträge / Einzahlungen operative Gebarung				30.330,65	31.300,00	-969,35	30.524,94	31.300,00	-775,06
SU 22 / 32	Summe Aufwendungen / Auszahlungen operative Gebarung				0,00	0,00	0,00	0,00	0,00	0,00
SA 0 / SA 1	(0) Nettoergebnis (21 - 22) / (1) Geldfluss operative Gebarung (31 – 32)				30.330,65	31.300,00	-969,35	30.524,94	31.300,00	-775,06
SU 23	Summe Haushaltsrücklagen				0,00	0,00	0,00	0,00	0,00	0,00
SA00	Nettoergebnis nach Zuw./Entn. Haushaltsrücklagen (Saldo 0 +/- SU23)				30.330,65	31.300,00	-969,35			
Investive Gebarung										
SU 33	Summe Einzahlungen investive Gebarung							0,00	0,00	0,00
SU 34	Summe Auszahlungen investive Gebarung							0,00	0,00	0,00
SA2	Saldo (2) Geldfluss aus der Investiven Gebarung (33 – 34)							0,00	0,00	0,00
SA3	Saldo (3) Nettofinanzierungssaldo (Saldo 1 + Saldo 2)							30.524,94	31.300,00	-775,06
Finanzierungstätigkeit										
SU 35	Summe Einzahlungen aus der Finanzierungstätigkeit							0,00	0,00	0,00
SU 36	Summe Auszahlungen aus der Finanzierungstätigkeit							0,00	0,00	0,00
SA4	Saldo (4) Geldfluss aus der Finanzierungstätigkeit (35 – 36)							0,00	0,00	0,00
SA5	Saldo (5) Geldfluss aus der voranschlagswirksamen Gebarung (Saldo 3 + Saldo 4)							30.524,94	31.300,00	-775,06
925 Ertragsanteile an gemeinschaftlichen Bundesabgaben										
925000 Ertragsanteile an gemeinschaftliche Bundesabgaben										
Operative Gebarung										
2/925000+859400	Ertragsanteile nach Abvs	2112	3112	11	3.132.832,20	3.006.000,00	126.832,20	3.132.832,20	3.006.000,00	126.832,20
SU 21 / 31	Summe Erträge / Einzahlungen operative Gebarung				3.132.832,20	3.006.000,00	126.832,20	3.132.832,20	3.006.000,00	126.832,20
SU 22 / 32	Summe Aufwendungen / Auszahlungen operative Gebarung				0,00	0,00	0,00	0,00	0,00	0,00
SA 0 / SA 1	(0) Nettoergebnis (21 - 22) / (1) Geldfluss operative Gebarung (31 – 32)				3.132.832,20	3.006.000,00	126.832,20	3.132.832,20	3.006.000,00	126.832,20
SU 23	Summe Haushaltsrücklagen				0,00	0,00	0,00	0,00	0,00	0,00
SA00	Nettoergebnis nach Zuw./Entn. Haushaltsrücklagen (Saldo 0 +/- SU23)				3.132.832,20	3.006.000,00	126.832,20			

	MVAG	MVAG	VCQU	Ergebnisrechnung			Finanzierungsrechnung			
				EH	FH		RA 2021	VA 2021	RA - VA	RA 2021
Investive Gebarung										
SU 33								0,00	0,00	0,00
SU 34								0,00	0,00	0,00
SA2								0,00	0,00	0,00
SA3								3.132.832,20	3.006.000,00	126.832,20
Finanzierungstätigkeit										
SU 35								0,00	0,00	0,00
SU 36								0,00	0,00	0,00
SA4								0,00	0,00	0,00
SA5								3.132.832,20	3.006.000,00	126.832,20
94 Finanzaufweisungen und Zuschüsse										
940 Bedarfsaufweisungen										
940000 Finanzaufweisung FAG										
Operative Gebarung										
2/940000+861000				2121	3121	15		3.983,37		3.983,37
SU 21 / 31								3.983,37	0,00	3.983,37
SU 22 / 32								0,00	0,00	0,00
SA 0 / SA 1								3.983,37	0,00	3.983,37
SU 23								0,00	0,00	0,00
SA00								3.983,37	0,00	3.983,37
Investive Gebarung										
SU 33								0,00	0,00	0,00
SU 34								0,00	0,00	0,00
SA2								0,00	0,00	0,00
SA3								3.983,37	0,00	3.983,37
Finanzierungstätigkeit										
SU 35								0,00	0,00	0,00
SU 36								0,00	0,00	0,00
SA4								0,00	0,00	0,00
SA5								3.983,37	0,00	3.983,37

		MVAG			Ergebnisrechnung			Finanzierungsrechnung		
		EH	FH	VCQU	RA 2021	VA 2021	RA - VA	RA 2021	VA 2021	RA - VA
941	Sonstige Finanzaufweisungen nach dem FAG									
941000	Sonstige Finanzaufweisungen nach dem FAG									
Operative Gebarung										
2/941000+860000	Transferzahlung vom Bund	2121	3121	15	17.120,00	17.000,00	120,00	17.120,00	17.000,00	120,00
SU 21 / 31	Summe Erträge / Einzahlungen operative Gebarung				17.120,00	17.000,00	120,00	17.120,00	17.000,00	120,00
SU 22 / 32	Summe Aufwendungen / Auszahlungen operative Gebarung				0,00	0,00	0,00	0,00	0,00	0,00
SA 0 / SA 1	(0) Nettoergebnis (21 - 22) / (1) Geldfluss operative Gebarung (31 - 32)				17.120,00	17.000,00	120,00	17.120,00	17.000,00	120,00
SU 23	Summe Haushaltsrücklagen				0,00	0,00	0,00	0,00	0,00	0,00
SA00	Nettoergebnis nach Zuw./Entn. Haushaltsrücklagen (Saldo 0 +/- SU23)				17.120,00	17.000,00	120,00			
Investive Gebarung										
SU 33	Summe Einzahlungen investive Gebarung							0,00	0,00	0,00
SU 34	Summe Auszahlungen investive Gebarung							0,00	0,00	0,00
SA2	Saldo (2) Geldfluss aus der Investiven Gebarung (33 - 34)							0,00	0,00	0,00
SA3	Saldo (3) Nettofinanzierungssaldo (Saldo 1 + Saldo 2)							17.120,00	17.000,00	120,00
Finanzierungstätigkeit										
SU 35	Summe Einzahlungen aus der Finanzierungstätigkeit							0,00	0,00	0,00
SU 36	Summe Auszahlungen aus der Finanzierungstätigkeit							0,00	0,00	0,00
SA4	Saldo (4) Geldfluss aus der Finanzierungstätigkeit (35 - 36)							0,00	0,00	0,00
SA5	Saldo (5) Geldfluss aus der voranschlagswirksamen Gebarung (Saldo 3 + Saldo 4)							17.120,00	17.000,00	120,00
947	Sonstige Zuschüsse der Länder									
947000	Sonstige Zuschüsse der Länder									
Operative Gebarung										
2/947000+861000	Transfers von Ländern nach Finanzkraft	2121	3121	15	54.696,32		54.696,32	54.696,32		54.696,32
SU 21 / 31	Summe Erträge / Einzahlungen operative Gebarung				54.696,32	0,00	54.696,32	54.696,32	0,00	54.696,32
SU 22 / 32	Summe Aufwendungen / Auszahlungen operative Gebarung				0,00	0,00	0,00	0,00	0,00	0,00
SA 0 / SA 1	(0) Nettoergebnis (21 - 22) / (1) Geldfluss operative Gebarung (31 - 32)				54.696,32	0,00	54.696,32	54.696,32	0,00	54.696,32
SU 23	Summe Haushaltsrücklagen				0,00	0,00	0,00	0,00	0,00	0,00
SA00	Nettoergebnis nach Zuw./Entn. Haushaltsrücklagen (Saldo 0 +/- SU23)				54.696,32	0,00	54.696,32			
Investive Gebarung										
SU 33	Summe Einzahlungen investive Gebarung							0,00	0,00	0,00
SU 34	Summe Auszahlungen investive Gebarung							0,00	0,00	0,00
SA2	Saldo (2) Geldfluss aus der Investiven Gebarung (33 - 34)							0,00	0,00	0,00
SA3	Saldo (3) Nettofinanzierungssaldo (Saldo 1 + Saldo 2)							54.696,32	0,00	54.696,32
Finanzierungstätigkeit										
SU 35	Summe Einzahlungen aus der Finanzierungstätigkeit							0,00	0,00	0,00
SU 36	Summe Auszahlungen aus der Finanzierungstätigkeit							0,00	0,00	0,00

Nachweis der Investitionstätigkeit

Vorhaben	Vorhabensbezeichnung		RA 2021	VA 2021	RA - VA	RA Vorjahre	RA Gesamt
Konto	Bezeichnung						
1001631	Feuerwehr Dorf Seitenstetten (2021 bis 2025)						
	Auszahlungen - Investitionen - Mittelverwendung		0,00	70.000,00	-70.000,00	0,00	0,00
	Anschaffungs- oder Herstellungskosten		0,00	70.000,00	-70.000,00	0,00	0,00
	5/163100-040000	Ankauf MTF FF-Dorf		70.000,00	-70.000,00		
	Einzahlungen - Finanzierung - Mittelaufbringung		40.000,00	70.000,00	-30.000,00	0,00	40.000,00
	Mittel aus Geldfluss aus der operativen Gebarung		0,00	0,00	0,00	0,00	0,00
	Bedarfszuweisungen/KTZ		40.000,00	60.000,00	-20.000,00	0,00	40.000,00
	6/163100+301000	Landesbeitrag		20.000,00	-20.000,00		
	6/163100+871000	Bedarfszuweisung	40.000,00	40.000,00			40.000,00
	Haushaltsrücklagen/Zahlungsmittelreserven		0,00	0,00	0,00	0,00	0,00
	Sonstige Kapitaltransfers und Subventionen		0,00	10.000,00	-10.000,00	0,00	0,00
	6/163100+303000	Kapitaltransfers von FF-Dorf		10.000,00	-10.000,00		
	Darlehen		0,00	0,00	0,00	0,00	0,00
	Finanzierungsleasing		0,00	0,00	0,00	0,00	0,00
	Veräußerung langfristiges Vermögen und sonstiges		0,00	0,00	0,00	0,00	0,00
Finanzierungsergebnis 1001631			40.000,00	0,00	40.000,00	0,00	40.000,00
	offene Verbindlichkeiten		0,00				
	offene Forderungen		0,00				
1001632	Feuerwehr Markt Seitenstetten (2012 bis 2022)						
	Auszahlungen - Investitionen - Mittelverwendung		0,00	350.800,00	-350.800,00	0,00	0,00
	Anschaffungs- oder Herstellungskosten		0,00	350.800,00	-350.800,00	0,00	0,00
	5/163200-040100	Ankauf HLF 3 FF-Markt		350.800,00	-350.800,00		
	Einzahlungen - Finanzierung - Mittelaufbringung		326.446,84	350.800,00	-24.353,16	0,00	326.446,84
	Mittel aus Geldfluss aus der operativen Gebarung		236.446,84	310.800,00	-74.353,16	0,00	236.446,84
	6/163200+829910	Zuführung zum Projekt	236.446,84	310.800,00	-74.353,16		236.446,84
	Bedarfszuweisungen/KTZ		90.000,00	40.000,00	50.000,00	0,00	90.000,00
	6/163200+871000	Bedarfszuweisung	90.000,00	40.000,00	50.000,00		90.000,00
	Haushaltsrücklagen/Zahlungsmittelreserven		0,00	0,00	0,00	0,00	0,00
	Sonstige Kapitaltransfers und Subventionen		0,00	0,00	0,00	0,00	0,00
	Darlehen		0,00	0,00	0,00	0,00	0,00
	Finanzierungsleasing		0,00	0,00	0,00	0,00	0,00

Vorhaben	Vorhabensbezeichnung	RA 2021	VA 2021	RA - VA	RA Vorjahre	RA Gesamt
Konto	Bezeichnung					
	Veräußerung langfristiges Vermögen und sonstiges	0,00	0,00	0,00	0,00	0,00
Finanzierungsergebnis 1001632		326.446,84	0,00	326.446,84	0,00	326.446,84
	offene Verbindlichkeiten	0,00				
	offene Forderungen	0,00				
1002110 Volksschule (2015 bis 2022)						
Auszahlungen - Investitionen - Mittelverwendung		278.626,84	250.800,00	27.826,84	2.271.962,70	2.550.589,54
Anschaffungs- oder Herstellungskosten		278.626,84	250.800,00	27.826,84	2.271.962,70	2.550.589,54
5/211000-010000	Zubau Schulklassen	17.610,67		17.610,67	551.903,59	569.514,26
5/211000-010100	Errichtung Veranstaltungsbereich	5.718,44		5.718,44	395.432,94	401.151,38
5/211000-010200	Errichtung Nachmittagsbetreuung	2.739,20		2.739,20	150.064,70	152.803,90
5/211000-010300	Sanierung Volksschule BA 2	8.825,28		8.825,28	562.186,98	571.012,26
5/211000-010400	Sanierung Turnsaal BA 05	6.039,20		6.039,20	333.054,80	339.094,00
5/211000-010500	Zubau Musikschule BA 04	1.247,21		1.247,21	60.628,56	61.875,77
5/211000-042000	Ausstattung Schulklassen/Direktion/Lehrerzimmer				218.691,13	218.691,13
5/211000-729910	Zuführung zum Projekt FF-Markt Ankauf HLF 3	236.446,84	250.800,00	-14.353,16		236.446,84
Einzahlungen - Finanzierung - Mittelaufbringung		363.041,59	363.000,00	41,59	2.159.764,48	2.522.806,07
Mittel aus Geldfluss aus der operativen Gebarung		0,00	0,00	0,00	549.724,48	549.724,48
6/211000+829910	Zuführung zum Projekt				440.000,00	440.000,00
6/211000+829960	Ist-Überschuss 2019				109.724,48	109.724,48
Bedarfszuweisungen/KTZ		0,00	0,00	0,00	105.000,00	105.000,00
6/211000+301000	Landesbeitrag				15.000,00	15.000,00
6/211000+871000	Bedarfszuweisung Veranstaltungsbereich				90.000,00	90.000,00
Haushaltsrücklagen/Zahlungsmittelreserven		0,00	0,00	0,00	0,00	0,00
Sonstige Kapitaltransfers und Subventionen		363.041,59	363.000,00	41,59	5.040,00	368.081,59
6/211000+300000	Kapitaltransfers von Bund, Bundesfonds und Bundeskammern	363.041,59	363.000,00	41,59		363.041,59
6/211000+305000	Kapitaltransfers von Unternehmen (ohne Finanzunternehmen)				5.040,00	5.040,00
Darlehen		0,00	0,00	0,00	1.500.000,00	1.500.000,00
10029/211	Zu-Umbau Volksschulgebäude u.Veranstaltungsbereich				1.500.000,00	1.500.000,00
Finanzierungsleasing		0,00	0,00	0,00	0,00	0,00
Veräußerung langfristiges Vermögen und sonstiges		0,00	0,00	0,00	0,00	0,00
Finanzierungsergebnis 1002110		84.414,75	112.200,00	-27.785,25	-112.198,22	-27.783,47
	offene Verbindlichkeiten	0,00				
	offene Forderungen	0,00				

Vorhaben	Vorhabensbezeichnung		RA 2021	VA 2021	RA - VA	RA Vorjahre	RA Gesamt
Konto	Bezeichnung						
1000265	Tennisplatz - Sanierung (2020 bis 2022)						
	Auszahlungen - Investitionen - Mittelverwendung		126.529,54	150.000,00	-23.470,46	0,00	126.529,54
	Anschaffungs- oder Herstellungskosten		126.529,54	150.000,00	-23.470,46	0,00	126.529,54
5/265000-006000	Sanierung Tennisplätze		126.529,54	150.000,00	-23.470,46		126.529,54
	Einzahlungen - Finanzierung - Mittelaufbringung		130.000,00	150.000,00	-20.000,00	0,00	130.000,00
	Mittel aus Geldfluss aus der operativen Gebarung		90.000,00	130.000,00	-40.000,00	0,00	90.000,00
6/265000+829910	Zuführung vom EGH		90.000,00	130.000,00	-40.000,00		90.000,00
	Bedarfszuweisungen/KTZ		40.000,00	15.000,00	25.000,00	0,00	40.000,00
6/265000+301000	Kapitaltransfers von Ländern, Landesfonds und Landeskammern		5.000,00	15.000,00	-10.000,00		5.000,00
6/265000+871000	Kapitaltransfers aus Gemeinde-Bedarfszuweisungsmittel		35.000,00		35.000,00		35.000,00
	Haushaltsrücklagen/Zahlungsmittelreserven		0,00	0,00	0,00	0,00	0,00
	Sonstige Kapitaltransfers und Subventionen		0,00	5.000,00	-5.000,00	0,00	0,00
6/265000+307000	Kapitaltransfers von privaten Haushalten und privaten Organisationen ohne Erwerbszweck und andere			5.000,00	-5.000,00		
	Darlehen		0,00	0,00	0,00	0,00	0,00
	Finanzierungsleasing		0,00	0,00	0,00	0,00	0,00
	Veräußerung langfristiges Vermögen und sonstiges		0,00	0,00	0,00	0,00	0,00
Finanzierungsergebnis 1000265			3.470,46	0,00	3.470,46	0,00	3.470,46
	offene Verbindlichkeiten		15.554,11				
	offene Forderungen		0,00				
1002692	Pumptrack Anlage (2021 bis 2023)						
	Auszahlungen - Investitionen - Mittelverwendung		11.658,10	40.000,00	-28.341,90	0,00	11.658,10
	Anschaffungs- oder Herstellungskosten		11.658,10	40.000,00	-28.341,90	0,00	11.658,10
5/269200-000000	Bebaute Grundstücke		10.527,10		10.527,10		10.527,10
5/269200-006000	Errichtung Anlage		1.131,00	40.000,00	-38.869,00		1.131,00
	Einzahlungen - Finanzierung - Mittelaufbringung		11.658,10	40.000,00	-28.341,90	0,00	11.658,10
	Mittel aus Geldfluss aus der operativen Gebarung		11.658,10	40.000,00	-28.341,90	0,00	11.658,10
6/269200+829910	Zuführung vom EGH		11.658,10	40.000,00	-28.341,90		11.658,10
	Bedarfszuweisungen/KTZ		0,00	0,00	0,00	0,00	0,00
	Haushaltsrücklagen/Zahlungsmittelreserven		0,00	0,00	0,00	0,00	0,00
	Sonstige Kapitaltransfers und Subventionen		0,00	0,00	0,00	0,00	0,00
	Darlehen		0,00	0,00	0,00	0,00	0,00
	Finanzierungsleasing		0,00	0,00	0,00	0,00	0,00

Vorhaben	Vorhabensbezeichnung	RA 2021	VA 2021	RA - VA	RA Vorjahre	RA Gesamt
Konto	Bezeichnung					
	Veräußerung langfristiges Vermögen und sonstiges	0,00	0,00	0,00	0,00	0,00
<hr/>						
	Finanzierungsergebnis 1002692	0,00	0,00	0,00	0,00	0,00
	offene Verbindlichkeiten	0,00				
	offene Forderungen	0,00				
<hr/>						
	1005100 Medizinische Bereichsversorgung (2020 bis 2028)					
	Auszahlungen - Investitionen - Mittelverwendung	0,00	10.000,00	-10.000,00	0,00	0,00
	Anschaffungs- oder Herstellungskosten	0,00	10.000,00	-10.000,00	0,00	0,00
	5/510000-010000 Räumlichkeiten für Arztpraxen		10.000,00	-10.000,00		
	Einzahlungen - Finanzierung - Mittelaufbringung	0,00	10.000,00	-10.000,00	0,00	0,00
	Mittel aus Geldfluss aus der operativen Gebarung	0,00	10.000,00	-10.000,00	0,00	0,00
	6/510000+829910 Zuführung zum Projekt		10.000,00	-10.000,00		
	Bedarfszuweisungen/KTZ	0,00	0,00	0,00	0,00	0,00
	Haushaltsrücklagen/Zahlungsmittelreserven	0,00	0,00	0,00	0,00	0,00
	Sonstige Kapitaltransfers und Subventionen	0,00	0,00	0,00	0,00	0,00
	Darlehen	0,00	0,00	0,00	0,00	0,00
	Finanzierungsleasing	0,00	0,00	0,00	0,00	0,00
	Veräußerung langfristiges Vermögen und sonstiges	0,00	0,00	0,00	0,00	0,00
<hr/>						
	Finanzierungsergebnis 1005100	0,00	0,00	0,00	0,00	0,00
	offene Verbindlichkeiten	0,00				
	offene Forderungen	0,00				
<hr/>						
	1006120 Straßenbau (1990 bis 2099)					
	Auszahlungen - Investitionen - Mittelverwendung	173.074,95	201.000,00	-27.925,05	274.585,02	447.659,97
	Anschaffungs- oder Herstellungskosten	173.074,95	201.000,00	-27.925,05	274.585,02	447.659,97
	5/612000-002000 Errichtung Strassen und Gehsteige	173.074,95	201.000,00	-27.925,05	274.585,02	447.659,97
	Einzahlungen - Finanzierung - Mittelaufbringung	173.074,95	201.000,00	-27.925,05	274.585,02	447.659,97
	Mittel aus Geldfluss aus der operativen Gebarung	23.074,95	91.000,00	-67.925,05	139.585,02	162.659,97
	6/612000+829910 Zuführung zum Projekt	23.074,95	91.000,00	-67.925,05	115.085,02	138.159,97
	6/612000+829960 Ist-Überschuss 2019				24.500,00	24.500,00
	Bedarfszuweisungen/KTZ	150.000,00	110.000,00	40.000,00	135.000,00	285.000,00
	6/612000+871000 Bedarfszuweisung Strassenbau	150.000,00	110.000,00	40.000,00	135.000,00	285.000,00
	Haushaltsrücklagen/Zahlungsmittelreserven	0,00	0,00	0,00	0,00	0,00
	Sonstige Kapitaltransfers und Subventionen	0,00	0,00	0,00	0,00	0,00
	Darlehen	0,00	0,00	0,00	0,00	0,00
	Finanzierungsleasing	0,00	0,00	0,00	0,00	0,00

Vorhaben	Vorhabensbezeichnung	RA 2021	VA 2021	RA - VA	RA Vorjahre	RA Gesamt
Konto	Bezeichnung					
	Veräußerung langfristiges Vermögen und sonstiges	0,00	0,00	0,00	0,00	0,00
<hr/>						
	Finanzierungsergebnis 1006120	0,00	0,00	0,00	0,00	0,00
	offene Verbindlichkeiten	0,00				
	offene Forderungen	0,00				
<hr/>						
	1006121 Marktplatz- u. Ortskerngestaltung (2017 bis 2030)					
	Auszahlungen - Investitionen - Mittelverwendung	9.480,00	20.000,00	-10.520,00	0,00	9.480,00
	Anschaffungs- oder Herstellungskosten	9.480,00	20.000,00	-10.520,00	0,00	9.480,00
	5/612100-002000 Ortskerngestaltung	9.480,00	20.000,00	-10.520,00		9.480,00
	Einzahlungen - Finanzierung - Mittelaufbringung	9.480,00	20.000,00	-10.520,00	0,00	9.480,00
	Mittel aus Geldfluss aus der operativen Gebarung	9.480,00	20.000,00	-10.520,00	0,00	9.480,00
	6/612100+829910 Zuführung zum Projekt	9.480,00	20.000,00	-10.520,00		9.480,00
	Bedarfszuweisungen/KTZ	0,00	0,00	0,00	0,00	0,00
	Haushaltsrücklagen/Zahlungsmittelreserven	0,00	0,00	0,00	0,00	0,00
	Sonstige Kapitaltransfers und Subventionen	0,00	0,00	0,00	0,00	0,00
	Darlehen	0,00	0,00	0,00	0,00	0,00
	Finanzierungsleasing	0,00	0,00	0,00	0,00	0,00
	Veräußerung langfristiges Vermögen und sonstiges	0,00	0,00	0,00	0,00	0,00
<hr/>						
	Finanzierungsergebnis 1006121	0,00	0,00	0,00	0,00	0,00
	offene Verbindlichkeiten	0,00				
	offene Forderungen	0,00				
<hr/>						
	1006160 Radwege (2013 bis 2099)					
	Auszahlungen - Investitionen - Mittelverwendung	251.536,47	539.500,00	-287.963,53	18.057,90	269.594,37
	Anschaffungs- oder Herstellungskosten	251.536,47	539.500,00	-287.963,53	18.057,90	269.594,37
	5/616000-002000 Errichtung Radweg Treffling	251.536,47	525.500,00	-273.963,53	14.848,90	266.385,37
	5/616000-002200 Errichtung Radweg - Bahnhof		14.000,00	-14.000,00	3.209,00	3.209,00
	Einzahlungen - Finanzierung - Mittelaufbringung	251.536,47	510.200,00	-258.663,53	47.311,27	298.847,74
	Mittel aus Geldfluss aus der operativen Gebarung	119.883,93	225.700,00	-105.816,07	47.311,27	167.195,20
	6/616000+829910 Zuführung zum Projekt	119.883,93	225.700,00	-105.816,07		119.883,93
	6/616000+829960 Ist-Überschuss 2019				47.311,27	47.311,27
	Bedarfszuweisungen/KTZ	131.652,54	284.500,00	-152.847,46	0,00	131.652,54
	6/616000+301000 Kapitaltransfers von Ländern, Landesfonds und Landeskammern	131.652,54	284.500,00	-152.847,46		131.652,54
	Haushaltsrücklagen/Zahlungsmittelreserven	0,00	0,00	0,00	0,00	0,00
	Sonstige Kapitaltransfers und Subventionen	0,00	0,00	0,00	0,00	0,00
	Darlehen	0,00	0,00	0,00	0,00	0,00

Vorhaben	Vorhabensbezeichnung	RA 2021	VA 2021	RA - VA	RA Vorjahre	RA Gesamt
Konto	Bezeichnung					
	Finanzierungsleasing	0,00	0,00	0,00	0,00	0,00
	Veräußerung langfristiges Vermögen und sonstiges	0,00	0,00	0,00	0,00	0,00
Finanzierungsergebnis 1006160		0,00	-29.300,00	29.300,00	29.253,37	29.253,37
	offene Verbindlichkeiten	221.474,18				
	offene Forderungen	0,00				
1006390 Hochwasserschutz (2007 bis 2099)						
Auszahlungen - Investitionen - Mittelverwendung		0,00	4.100,00	-4.100,00	0,00	0,00
Anschaffungs- oder Herstellungskosten		0,00	4.100,00	-4.100,00	0,00	0,00
5/639000-080000	Baukostenbeitrag		4.100,00	-4.100,00		
Einzahlungen - Finanzierung - Mittelaufbringung		0,00	0,00	0,00	4.078,29	4.078,29
Mittel aus Geldfluss aus der operativen Gebarung		0,00	0,00	0,00	4.078,29	4.078,29
6/639000+829960	IST-Überschuss 2019				4.078,29	4.078,29
Bedarfszuweisungen/KTZ		0,00	0,00	0,00	0,00	0,00
Haushaltsrücklagen/Zahlungsmittelreserven		0,00	0,00	0,00	0,00	0,00
Sonstige Kapitaltransfers und Subventionen		0,00	0,00	0,00	0,00	0,00
Darlehen		0,00	0,00	0,00	0,00	0,00
Finanzierungsleasing		0,00	0,00	0,00	0,00	0,00
Veräußerung langfristiges Vermögen und sonstiges		0,00	0,00	0,00	0,00	0,00
Finanzierungsergebnis 1006390		0,00	-4.100,00	4.100,00	4.078,29	4.078,29
	offene Verbindlichkeiten	0,00				
	offene Forderungen	0,00				
1007100 Güterwege - Erhaltung (1990 bis 2099)						
Auszahlungen - Investitionen - Mittelverwendung		66.623,30	60.000,00	6.623,30	67.470,18	134.093,48
Anschaffungs- oder Herstellungskosten		66.623,30	60.000,00	6.623,30	67.470,18	134.093,48
5/710000-002000	Erhaltungsmaßnahmen Güterwege	66.623,30	60.000,00	6.623,30	67.470,18	134.093,48
Einzahlungen - Finanzierung - Mittelaufbringung		66.623,30	60.000,00	6.623,30	67.470,18	134.093,48
Mittel aus Geldfluss aus der operativen Gebarung		45.623,30	39.000,00	6.623,30	42.970,18	88.593,48
6/710000+829910	Zuführung zum Projekt	45.623,30	39.000,00	6.623,30	42.970,18	88.593,48
Bedarfszuweisungen/KTZ		21.000,00	21.000,00	0,00	24.500,00	45.500,00
6/710000+301000	Landesbeitrag ST8	10.500,00	10.500,00		12.250,00	22.750,00
6/710000+871000	Bedarfszuweisung	10.500,00	10.500,00		12.250,00	22.750,00
Haushaltsrücklagen/Zahlungsmittelreserven		0,00	0,00	0,00	0,00	0,00
Sonstige Kapitaltransfers und Subventionen		0,00	0,00	0,00	0,00	0,00
Darlehen		0,00	0,00	0,00	0,00	0,00

Vorhaben	Vorhabensbezeichnung		RA 2021	VA 2021	RA - VA	RA Vorjahre	RA Gesamt
Konto	Bezeichnung						
	Finanzierungsleasing		0,00	0,00	0,00	0,00	0,00
	Veräußerung langfristiges Vermögen und sonstiges		0,00	0,00	0,00	0,00	0,00
Finanzierungsergebnis 1007100			0,00	0,00	0,00	0,00	0,00
	offene Verbindlichkeiten		0,00				
	offene Forderungen		0,00				
1008120 Öffentliche WC-Anlage (2021 bis 2023)							
Auszahlungen - Investitionen - Mittelverwendung			0,00	30.000,00	-30.000,00	0,00	0,00
Anschaffungs- oder Herstellungskosten			0,00	30.000,00	-30.000,00	0,00	0,00
5/812000-010000	Errichtung öffentliche WC-Anlage			30.000,00	-30.000,00		
Einzahlungen - Finanzierung - Mittelaufbringung			0,00	30.000,00	-30.000,00	0,00	0,00
Mittel aus Geldfluss aus der operativen Gebarung			0,00	30.000,00	-30.000,00	0,00	0,00
6/812000+829910	Zuführung vom EGH			30.000,00	-30.000,00		
Bedarfszuweisungen/KTZ			0,00	0,00	0,00	0,00	0,00
Haushaltsrücklagen/Zahlungsmittelreserven			0,00	0,00	0,00	0,00	0,00
Sonstige Kapitaltransfers und Subventionen			0,00	0,00	0,00	0,00	0,00
Darlehen			0,00	0,00	0,00	0,00	0,00
Finanzierungsleasing			0,00	0,00	0,00	0,00	0,00
Veräußerung langfristiges Vermögen und sonstiges			0,00	0,00	0,00	0,00	0,00
Finanzierungsergebnis 1008120			0,00	0,00	0,00	0,00	0,00
	offene Verbindlichkeiten		0,00				
	offene Forderungen		0,00				
1008130 Altstoffsammelinsel (2012 bis 2025)							
Auszahlungen - Investitionen - Mittelverwendung			6.193,60	100.000,00	-93.806,40	0,00	6.193,60
Anschaffungs- oder Herstellungskosten			6.193,60	100.000,00	-93.806,40	0,00	6.193,60
5/813000-006000	Erweiterung Asz-Insel		6.193,60	100.000,00	-93.806,40		6.193,60
Einzahlungen - Finanzierung - Mittelaufbringung			6.193,60	100.000,00	-93.806,40	0,00	6.193,60
Mittel aus Geldfluss aus der operativen Gebarung			6.193,60	100.000,00	-93.806,40	0,00	6.193,60
6/813000+829910	Zuführung vom EGH		6.193,60	100.000,00	-93.806,40		6.193,60
Bedarfszuweisungen/KTZ			0,00	0,00	0,00	0,00	0,00
Haushaltsrücklagen/Zahlungsmittelreserven			0,00	0,00	0,00	0,00	0,00
Sonstige Kapitaltransfers und Subventionen			0,00	0,00	0,00	0,00	0,00
Darlehen			0,00	0,00	0,00	0,00	0,00
Finanzierungsleasing			0,00	0,00	0,00	0,00	0,00

Vorhaben	Vorhabensbezeichnung	RA 2021	VA 2021	RA - VA	RA Vorjahre	RA Gesamt
Konto	Bezeichnung					
	Veräußerung langfristiges Vermögen und sonstiges	0,00	0,00	0,00	0,00	0,00
<hr/>						
Finanzierungsergebnis 1008130		0,00	0,00	0,00	0,00	0,00
offene Verbindlichkeiten		81.231,46				
offene Forderungen		0,00				
<hr/>						
1008160	Straßenbeleuchtung (2012 bis 2099)					
Auszahlungen - Investitionen - Mittelverwendung		53.800,21	48.000,00	5.800,21	76.897,89	130.698,10
Anschaffungs- oder Herstellungskosten		53.800,21	48.000,00	5.800,21	76.897,89	130.698,10
5/816000-005000	Straßenbeleuchtung	53.800,21	48.000,00	5.800,21	76.897,89	130.698,10
Einzahlungen - Finanzierung - Mittelaufbringung		53.800,21	48.000,00	5.800,21	76.897,89	130.698,10
Mittel aus Geldfluss aus der operativen Gebarung		44.800,21	44.000,00	800,21	66.897,89	111.698,10
6/816000+829910	Zuführung zum Projekt	44.800,21	44.000,00	800,21	66.897,89	111.698,10
Bedarfszuweisungen/KTZ		9.000,00	4.000,00	5.000,00	10.000,00	19.000,00
6/816000+871000	Bedarfszuweisung	9.000,00	4.000,00	5.000,00	10.000,00	19.000,00
Haushaltsrücklagen/Zahlungsmittelreserven		0,00	0,00	0,00	0,00	0,00
Sonstige Kapitaltransfers und Subventionen		0,00	0,00	0,00	0,00	0,00
Darlehen		0,00	0,00	0,00	0,00	0,00
Finanzierungsleasing		0,00	0,00	0,00	0,00	0,00
Veräußerung langfristiges Vermögen und sonstiges		0,00	0,00	0,00	0,00	0,00
<hr/>						
Finanzierungsergebnis 1008160		0,00	0,00	0,00	0,00	0,00
offene Verbindlichkeiten		0,00				
offene Forderungen		0,00				
<hr/>						
1846000	Ankauf Schwesternhaus (2020 bis 2025)					
Auszahlungen - Investitionen - Mittelverwendung		10.200,00	0,00	10.200,00	516.739,92	526.939,92
Anschaffungs- oder Herstellungskosten		10.200,00	0,00	10.200,00	516.739,92	526.939,92
5/846000-000000	Bebaute Grundstücke				200.300,00	200.300,00
5/846000-010000	Gebäudeankauf - Marktplatz 1	10.200,00		10.200,00	316.439,92	326.639,92
Einzahlungen - Finanzierung - Mittelaufbringung		10.200,00	0,00	10.200,00	516.739,92	526.939,92
Mittel aus Geldfluss aus der operativen Gebarung		10.200,00	0,00	10.200,00	516.739,92	526.939,92
6/846000+829910	Zuführung zum Projekt	10.200,00		10.200,00	516.739,92	526.939,92
Bedarfszuweisungen/KTZ		0,00	0,00	0,00	0,00	0,00
Haushaltsrücklagen/Zahlungsmittelreserven		0,00	0,00	0,00	0,00	0,00
Sonstige Kapitaltransfers und Subventionen		0,00	0,00	0,00	0,00	0,00
Darlehen		0,00	0,00	0,00	0,00	0,00
Finanzierungsleasing		0,00	0,00	0,00	0,00	0,00

Vorhaben	Vorhabensbezeichnung	RA 2021	VA 2021	RA - VA	RA Vorjahre	RA Gesamt
Konto	Bezeichnung					
	Veräußerung langfristiges Vermögen und sonstiges	0,00	0,00	0,00	0,00	0,00
<hr/>						
	Finanzierungsergebnis 1846000	0,00	0,00	0,00	0,00	0,00
	offene Verbindlichkeiten	0,00				
	offene Forderungen	0,00				
1008500	Wasserversorgung (1990 bis 2099)					
	Auszahlungen - Investitionen - Mittelverwendung	168.317,37	144.300,00	24.017,37	441.918,51	610.235,88
	Anschaffungs- oder Herstellungskosten	168.317,37	144.300,00	24.017,37	441.918,51	610.235,88
	5/850000-004600 Wasserleitungsbau WVA BA 15	22.321,73		22.321,73	8.141,20	30.462,93
	5/850000-004700 Wasserleitungsbau WVA BA 16	103.139,96		103.139,96	293.726,63	396.866,59
	5/850000-004800 Wasserleitungsbau WVA BA 17	42.855,68		42.855,68		42.855,68
	5/850000-060100 Im Bau befindliche Grundstückseinrichtungen WVA BA 15		15.000,00	-15.000,00		
	5/850000-060200 Im Bau befindliche Grundstückseinrichtungen WVA BA 16		60.700,00	-60.700,00		
	5/850000-060300 Im Bau befindliche Grundstückseinrichtungen WVA BA 17		68.600,00	-68.600,00		
	5/850000-729960 Ist-Abgang 2019				140.050,68	140.050,68
	Einzahlungen - Finanzierung - Mittelaufbringung	507.633,47	480.000,00	27.633,47	106.221,36	613.854,83
	Mittel aus Geldfluss aus der operativen Gebarung	76.645,06	7.000,00	69.645,06	23.524,62	100.169,68
	6/850000+829910 Zuführung vom Gebührenhaushalt WVA	76.645,06	7.000,00	69.645,06	23.524,62	100.169,68
	Bedarfszuweisungen/KTZ	124.616,00	70.000,00	54.616,00	31.519,00	156.135,00
	6/850000+301000 Landesbeitrag WVA BA 12				31.519,00	31.519,00
	6/850000+301100 Landesbeitrag WVA BA 15	95.000,00	50.000,00	45.000,00		95.000,00
	6/850000+301200 Landesbeitrag WVA BA 16	29.616,00	20.000,00	9.616,00		29.616,00
	Haushaltsrücklagen/Zahlungsmittelreserven	0,00	0,00	0,00	0,00	0,00
	Sonstige Kapitaltransfers und Subventionen	6.372,41	103.000,00	-96.627,59	51.177,74	57.550,15
	6/850000+307000 Wasseranschlussabgabe	6.372,41	103.000,00	-96.627,59	51.177,74	57.550,15
	Darlehen	300.000,00	300.000,00	0,00	0,00	300.000,00
	10004/8504 Darlehensaufnahme WVA BA 15 und BA 16	300.000,00	300.000,00			300.000,00
	Finanzierungsleasing	0,00	0,00	0,00	0,00	0,00
	Veräußerung langfristiges Vermögen und sonstiges	0,00	0,00	0,00	0,00	0,00
<hr/>						
	Finanzierungsergebnis 1008500	339.316,10	335.700,00	3.616,10	-335.697,15	3.618,95
	offene Verbindlichkeiten	54.636,77				
	offene Forderungen	4.432,23				

Vorhaben	Vorhabensbezeichnung		RA 2021	VA 2021	RA - VA	RA Vorjahre	RA Gesamt
Konto	Bezeichnung						
1008510	Abwasserbeseitigung (1990 bis 2099)						
	Auszahlungen - Investitionen - Mittelverwendung		120.294,60	178.700,00	-58.405,40	143.584,03	263.878,63
	Anschaffungs- oder Herstellungskosten		120.294,60	178.700,00	-58.405,40	143.584,03	263.878,63
5/851000-004500	Errichtung Ortskanal ABA BA 13		33.334,13		33.334,13	10.201,67	43.535,80
5/851000-004600	Errichtung Ortskanal ABA BA 14		86.960,47		86.960,47	133.382,36	220.342,83
5/851000-060100	Im Bau befindliche Grundstückseinrichtungen ABA BA 13			22.000,00	-22.000,00		
5/851000-060200	Im Bau befindliche Grundstückseinrichtungen ABA BA 14			68.500,00	-68.500,00		
5/851000-060300	Im Bau befindliche Grundstückseinrichtungen ABA BA 15			88.200,00	-88.200,00		
	Einzahlungen - Finanzierung - Mittelaufbringung		143.278,63	77.000,00	66.278,63	245.253,75	388.532,38
	Mittel aus Geldfluss aus der operativen Gebarung		120.347,70	47.000,00	73.347,70	179.250,82	299.598,52
6/851000+829910	Zuführung vom Gebührenhaushalt ABA		120.347,70	47.000,00	73.347,70	35.380,03	155.727,73
6/851000+829960	Ist-Überschuss 2019					143.870,79	143.870,79
	Bedarfszuweisungen/KTZ		0,00	0,00	0,00	0,00	0,00
	Haushaltsrücklagen/Zahlungsmittelreserven		0,00	0,00	0,00	0,00	0,00
	Sonstige Kapitaltransfers und Subventionen		22.930,93	30.000,00	-7.069,07	65.241,93	88.172,86
6/851000+300000	Kapitaltransfers von Bund, Bundesfonds und Bundeskammern		386,46		386,46	4.992,54	5.379,00
6/851000+307000	Kanalerrichtungsabgabe		22.544,47	30.000,00	-7.455,53	60.249,39	82.793,86
	Darlehen		0,00	0,00	0,00	761,00	761,00
10019/10726	Errichtung ABA BA 10					761,00	761,00
	Finanzierungsleasing		0,00	0,00	0,00	0,00	0,00
	Veräußerung langfristiges Vermögen und sonstiges		0,00	0,00	0,00	0,00	0,00
Finanzierungsergebnis 1008510			22.984,03	-101.700,00	124.684,03	101.669,72	124.653,75
	offene Verbindlichkeiten		6.863,57				
	offene Forderungen		0,00				

Vorhaben	Vorhabensbezeichnung		RA 2021	VA 2021	RA - VA	RA Vorjahre	RA Gesamt
Konto	Bezeichnung						
2000001	Sonstige Investitionen (2020 bis 2099)						
	Auszahlungen - Investitionen - Mittelverwendung		115.651,60	194.400,00	-78.748,40	115.355,74	231.007,34
	Anschaffungs- oder Herstellungskosten		115.651,60	194.400,00	-78.748,40	115.355,74	231.007,34
1/010000-042000	Ausstattung Gemeindeamt		17.240,19	19.600,00	-2.359,81	23.183,28	40.423,47
1/031000-070000	Änderung Flächenwidmungsplan		3.586,00	4.000,00	-414,00	9.815,66	13.401,66
1/031000-070100	Örtliches Entwicklungskonzept			10.000,00	-10.000,00		
1/163000-010000	Gebäude - Fenstertausch FF-Markt		2.499,94	22.000,00	-19.500,06		2.499,94
1/163000-042000	Anschaffung Schutzbekleidung FF-Markt		2.752,94		2.752,94		2.752,94
1/211000-042000	Ausstattung Volksschule		10.012,40	8.600,00	1.412,40		10.012,40
1/240000-042000	Ausstattung Kg Promenade 7		4.186,09	3.000,00	1.186,09	832,90	5.018,99
1/240100-042000	Ausstattung			1.000,00	-1.000,00		
1/259000-010000	Fenstertausch Landjugendheim			12.000,00	-12.000,00	11.416,77	11.416,77
1/321000-010000	Gebäude Musikheim - Fenstertausch		5.490,50	22.000,00	-16.509,50		5.490,50
1/510000-042000	Ankauf Defibrillator					4.846,08	4.846,08
1/640000-005000	Anlagen zu Straßenbauten (Vk-Zeichen,Spiegel)			4.000,00	-4.000,00	6.796,73	6.796,73
1/813000-042000	Ausstattung Assz		4.248,62	4.200,00	48,62		4.248,62
1/814000-040000	Ankauf Winterdienstgeräte			2.000,00	-2.000,00		
1/815000-042000	Anschaffung Spielgeräte		12.447,96		12.447,96		12.447,96
1/820000-042000	Betriebsausstattung - Bauhof			3.000,00	-3.000,00	5.490,00	5.490,00
1/853000-010000	Gebäude (Sanierung Arztpraxis Physiotherapie)		45.815,22	55.000,00	-9.184,78		45.815,22
1/859000-050000	Verlegung Leitung Breitbandinternet		7.371,74	24.000,00	-16.628,26	52.974,32	60.346,06
	Einzahlungen - Finanzierung - Mittelaufbringung		113.896,04	0,00	113.896,04	149.427,33	263.323,37
	Mittel aus Geldfluss aus der operativen Gebarung		0,00	0,00	0,00	0,00	0,00
	Bedarfszuweisungen/KTZ		1.806,00	0,00	1.806,00	4.828,00	6.634,00
2/850000+301000	Kapitaltransfers von Ländern, Landesfonds und Landeskammern		446,28		446,28	3.862,00	4.308,28
2/851000+301000	Kapitaltransfers ABA BA 103		1.359,72		1.359,72	966,00	2.325,72
	Haushaltsrücklagen/Zahlungsmittelreserven		0,00	0,00	0,00	0,00	0,00
	Sonstige Kapitaltransfers und Subventionen		112.090,04	0,00	112.090,04	144.599,33	256.689,37
2/850000+300000	Kapitaltransfers von Bund, Bundesfonds und Bundeskammern		43.768,26		43.768,26	25.567,05	69.335,31
2/850000+307000	Wasseranschlussabgabe		11.731,14		11.731,14	50.427,94	62.159,08
2/851000+300000	Kapitaltransfers von Bund, Bundesfonds und Bundeskammern		47.606,11		47.606,11	48.076,20	95.682,31
2/851000+307000	Kanalerrichtungsabgabe		8.984,53		8.984,53	20.528,14	29.512,67
	Darlehen		0,00	0,00	0,00	0,00	0,00
	Finanzierungsleasing		0,00	0,00	0,00	0,00	0,00

Vorhaben	Vorhabensbezeichnung	RA 2021	VA 2021	RA - VA	RA Vorjahre	RA Gesamt
Konto	Bezeichnung					
	Veräußerung langfristiges Vermögen und sonstiges	0,00	0,00	0,00	0,00	0,00
Finanzierungsergebnis 2000001		-1.755,56	-194.400,00	192.644,44	34.071,59	32.316,03
	offene Verbindlichkeiten	52.555,22				
	offene Forderungen	0,00				

Salden Finanzierungsergebnisse		RA 2021	VA 2021	RA - VA	RA Vorjahre	RA Gesamt
1000265	Tennisplatz - Sanierung (2020 bis 2022)					
	Auszahlungen - Investitionen - Mittelverwendung	126.529,54	150.000,00	-23.470,46	0,00	126.529,54
	Einzahlungen - Finanzierung - Mittelherkunft	130.000,00	150.000,00	-20.000,00	0,00	130.000,00
		3.470,46	0,00	3.470,46	0,00	3.470,46
	offene Verbindlichkeiten	15.554,11				
	offene Forderungen	0,00				
1001631	Feuerwehr Dorf Seitenstetten (2021 bis 2025)					
	Auszahlungen - Investitionen - Mittelverwendung	0,00	70.000,00	-70.000,00	0,00	0,00
	Einzahlungen - Finanzierung - Mittelherkunft	40.000,00	70.000,00	-30.000,00	0,00	40.000,00
		40.000,00	0,00	40.000,00	0,00	40.000,00
	offene Verbindlichkeiten	0,00				
	offene Forderungen	0,00				
1001632	Feuerwehr Markt Seitenstetten (2012 bis 2022)					
	Auszahlungen - Investitionen - Mittelverwendung	0,00	350.800,00	-350.800,00	0,00	0,00
	Einzahlungen - Finanzierung - Mittelherkunft	326.446,84	350.800,00	-24.353,16	0,00	326.446,84
		326.446,84	0,00	326.446,84	0,00	326.446,84
	offene Verbindlichkeiten	0,00				
	offene Forderungen	0,00				
1002110	Volksschule (2015 bis 2022)					
	Auszahlungen - Investitionen - Mittelverwendung	278.626,84	250.800,00	27.826,84	2.271.962,70	2.550.589,54
	Einzahlungen - Finanzierung - Mittelherkunft	363.041,59	363.000,00	41,59	2.159.764,48	2.522.806,07
		84.414,75	112.200,00	-27.785,25	-112.198,22	-27.783,47
	offene Verbindlichkeiten	0,00				
	offene Forderungen	0,00				
1002692	Pumptrack Anlage (2021 bis 2023)					
	Auszahlungen - Investitionen - Mittelverwendung	11.658,10	40.000,00	-28.341,90	0,00	11.658,10
	Einzahlungen - Finanzierung - Mittelherkunft	11.658,10	40.000,00	-28.341,90	0,00	11.658,10
		0,00	0,00	0,00	0,00	0,00
	offene Verbindlichkeiten	0,00				
	offene Forderungen	0,00				
1005100	Medizinische Bereichsversorgung (2020 bis 2028)					
	Auszahlungen - Investitionen - Mittelverwendung	0,00	10.000,00	-10.000,00	0,00	0,00
	Einzahlungen - Finanzierung - Mittelherkunft	0,00	10.000,00	-10.000,00	0,00	0,00
		0,00	0,00	0,00	0,00	0,00
	offene Verbindlichkeiten	0,00				
	offene Forderungen	0,00				

Salden Finanzierungsergebnisse		RA 2021	VA 2021	RA - VA	RA Vorjahre	RA Gesamt
1006120	Straßenbau (1990 bis 2099)					
	Auszahlungen - Investitionen - Mittelverwendung	173.074,95	201.000,00	-27.925,05	274.585,02	447.659,97
	Einzahlungen - Finanzierung - Mittelherkunft	173.074,95	201.000,00	-27.925,05	274.585,02	447.659,97
		0,00	0,00	0,00	0,00	0,00
	offene Verbindlichkeiten	0,00				
	offene Forderungen	0,00				
1006121	Marktplatz- u. Ortskerngestaltung (2017 bis 2030)					
	Auszahlungen - Investitionen - Mittelverwendung	9.480,00	20.000,00	-10.520,00	0,00	9.480,00
	Einzahlungen - Finanzierung - Mittelherkunft	9.480,00	20.000,00	-10.520,00	0,00	9.480,00
		0,00	0,00	0,00	0,00	0,00
	offene Verbindlichkeiten	0,00				
	offene Forderungen	0,00				
1006160	Radwege (2013 bis 2099)					
	Auszahlungen - Investitionen - Mittelverwendung	251.536,47	539.500,00	-287.963,53	18.057,90	269.594,37
	Einzahlungen - Finanzierung - Mittelherkunft	251.536,47	510.200,00	-258.663,53	47.311,27	298.847,74
		0,00	-29.300,00	29.300,00	29.253,37	29.253,37
	offene Verbindlichkeiten	221.474,18				
	offene Forderungen	0,00				
1006390	Hochwasserschutz (2007 bis 2099)					
	Auszahlungen - Investitionen - Mittelverwendung	0,00	4.100,00	-4.100,00	0,00	0,00
	Einzahlungen - Finanzierung - Mittelherkunft	0,00	0,00	0,00	4.078,29	4.078,29
		0,00	-4.100,00	4.100,00	4.078,29	4.078,29
	offene Verbindlichkeiten	0,00				
	offene Forderungen	0,00				
1007100	Güterwege - Erhaltung (1990 bis 2099)					
	Auszahlungen - Investitionen - Mittelverwendung	66.623,30	60.000,00	6.623,30	67.470,18	134.093,48
	Einzahlungen - Finanzierung - Mittelherkunft	66.623,30	60.000,00	6.623,30	67.470,18	134.093,48
		0,00	0,00	0,00	0,00	0,00
	offene Verbindlichkeiten	0,00				
	offene Forderungen	0,00				
1008120	Öffentliche WC-Anlage (2021 bis 2023)					
	Auszahlungen - Investitionen - Mittelverwendung	0,00	30.000,00	-30.000,00	0,00	0,00
	Einzahlungen - Finanzierung - Mittelherkunft	0,00	30.000,00	-30.000,00	0,00	0,00
		0,00	0,00	0,00	0,00	0,00
	offene Verbindlichkeiten	0,00				
	offene Forderungen	0,00				

Salden Finanzierungsergebnisse		RA 2021	VA 2021	RA - VA	RA Vorjahre	RA Gesamt
1008130	Altstoffsammelinsel (2012 bis 2025)					
	Auszahlungen - Investitionen - Mittelverwendung	6.193,60	100.000,00	-93.806,40	0,00	6.193,60
	Einzahlungen - Finanzierung - Mittelherkunft	6.193,60	100.000,00	-93.806,40	0,00	6.193,60
		0,00	0,00	0,00	0,00	0,00
	offene Verbindlichkeiten	81.231,46				
	offene Forderungen	0,00				
1008160	Straßenbeleuchtung (2012 bis 2099)					
	Auszahlungen - Investitionen - Mittelverwendung	53.800,21	48.000,00	5.800,21	76.897,89	130.698,10
	Einzahlungen - Finanzierung - Mittelherkunft	53.800,21	48.000,00	5.800,21	76.897,89	130.698,10
		0,00	0,00	0,00	0,00	0,00
	offene Verbindlichkeiten	0,00				
	offene Forderungen	0,00				
1008500	Wasserversorgung (1990 bis 2099)					
	Auszahlungen - Investitionen - Mittelverwendung	168.317,37	144.300,00	24.017,37	441.918,51	610.235,88
	Einzahlungen - Finanzierung - Mittelherkunft	507.633,47	480.000,00	27.633,47	106.221,36	613.854,83
		339.316,10	335.700,00	3.616,10	-335.697,15	3.618,95
	offene Verbindlichkeiten	54.636,77				
	offene Forderungen	4.432,23				
1008510	Abwasserbeseitigung (1990 bis 2099)					
	Auszahlungen - Investitionen - Mittelverwendung	120.294,60	178.700,00	-58.405,40	143.584,03	263.878,63
	Einzahlungen - Finanzierung - Mittelherkunft	143.278,63	77.000,00	66.278,63	245.253,75	388.532,38
		22.984,03	-101.700,00	124.684,03	101.669,72	124.653,75
	offene Verbindlichkeiten	6.863,57				
	offene Forderungen	0,00				
1846000	Ankauf Schwesternhaus (2020 bis 2025)					
	Auszahlungen - Investitionen - Mittelverwendung	10.200,00	0,00	10.200,00	516.739,92	526.939,92
	Einzahlungen - Finanzierung - Mittelherkunft	10.200,00	0,00	10.200,00	516.739,92	526.939,92
		0,00	0,00	0,00	0,00	0,00
	offene Verbindlichkeiten	0,00				
	offene Forderungen	0,00				
Saldo Investive Einzelvorhaben		816.632,18	312.800,00	503.832,18	-312.893,99	503.738,19
	offene Verbindlichkeiten	379.760,09				
	offene Forderungen	4.432,23				

Salden Finanzierungsergebnisse		RA 2021	VA 2021	RA - VA	RA Vorjahre	RA Gesamt
2000001	Sonstige Investitionen (2020 bis 2099)					
	Auszahlungen - Investitionen - Mittelverwendung	115.651,60	194.400,00	-78.748,40	115.355,74	231.007,34
	Einzahlungen - Finanzierung - Mittelherkunft	113.896,04	0,00	113.896,04	149.427,33	263.323,37
		-1.755,56	-194.400,00	192.644,44	34.071,59	32.316,03
	offene Verbindlichkeiten	52.555,22				
	offene Forderungen	0,00				
Saldo Sonstige Investitionen		-1.755,56	-194.400,00	192.644,44	34.071,59	32.316,03
	offene Verbindlichkeiten	52.555,22				
	offene Forderungen	0,00				
Saldo der gesamten Investitionstätigkeit		814.876,62	118.400,00	696.476,62	-278.822,40	536.054,22
	offene Verbindlichkeiten	432.315,31				
	offene Forderungen	4.432,23				

Nachweis Kundenforderungen

Konto	Bezeichnung	Saldo Brutto	Netto	USt
	Nicht voranschlagswirksame Gebarung			
0/000000+361200	Abrechnung Bundesgebühr	356,20	356,20	0,00
	Summe Nicht voranschlagswirksame Gebarung	356,20	356,20	0,00
	010000 Zentralamt			
2/010000+810000	Entgelte f. Plakate u. Verlautbarungen	420,00	420,00	0,00
2/010000+816100	Drucksortenverkauf (Kopien) Gemeindeamt	154,50	154,50	0,00
	Summe 010000 Zentralamt	574,50	574,50	0,00
	131000 Bau- und Feuerpolizei			
2/131000+816000	Ersatz der Sachverständigenhonorare	527,46	527,46	0,00
	Summe 131000 Bau- und Feuerpolizei	527,46	527,46	0,00
	211000 Volksschulen			
2/211000+808000	Elternbeitrag Vs-Essen	1.472,70	1.472,70	0,00
2/211000+810100	Kinderbetreuung Vs - Elternbeitrag	3.095,14	3.095,14	0,00
	Summe 211000 Volksschulen	4.567,84	4.567,84	0,00
	240000 Kindergärten			
2/240000+810000	Spiel- u. Beschäftigungsmaterial	3.033,80	2.730,36	303,44
2/240000+810100	Kinderbetreuung (Nm) Elternbeitrag	216,80	194,46	22,34
	Summe 240000 Kindergärten	3.250,60	2.924,82	325,78
	240100 Tagesbetreuungseinrichtung			
2/240100+810000	Spiel- u. Beschäftigungsmaterial	60,50	55,00	5,50
2/240100+810100	Elternbeitrag/Kinderbetreuung TBE	1.400,00	1.238,93	161,07
	Summe 240100 Tagesbetreuungseinrichtung	1.460,50	1.293,93	166,57
	262000 Sportplätze			
2/262000+811000	Miete Clubhaus/Tribüne	5.793,60	5.793,60	0,00
	Summe 262000 Sportplätze	5.793,60	5.793,60	0,00
	522000 Umweltförderung			
2/522000+810200	Leistungserlöse E-Auto	956,40	956,40	0,00
	Summe 522000 Umweltförderung	956,40	956,40	0,00
	817000 Friedhöfe und Einsegnungshallen			
2/817000+852100	Benützungsentgelt Aufbahnhalle	108,00	108,00	0,00
	Summe 817000 Friedhöfe und Einsegnungshallen	108,00	108,00	0,00

Konto	Bezeichnung	Saldo Brutto	Netto	USt
850000	Betriebe der Wasserversorgung			
2/850000+300000	Kapitaltransfers von Bund, Bundesfonds und Bundeskammern	408.248,77	408.248,77	0,00
2/850000+307000	Wasseranschlussabgabe	4.831,59	4.392,35	439,24
2/850000+852100	Bereitstellungsgebühr	914,06	830,88	83,18
2/850000+852200	Wasserbezugsgebühr	2.691,54	2.450,49	241,05
6/850000+307000	Wasseranschlussabgabe	4.875,45	4.432,23	443,22
	Summe 850000 Betriebe der Wasserversorgung	421.561,41	420.354,72	1.206,69
851000	Betriebe der Abwasserbeseitigung			
2/851000+300000	Kapitaltransfers von Bund, Bundesfonds und Bundeskammern	445.851,18	445.851,18	0,00
2/851000+307000	Kanalerrichtungsabgabe	64,02	58,20	5,82
2/851000+852100	Kanalbenützungsgebühren	28.331,43	25.755,84	2.575,59
	Summe 851000 Betriebe der Abwasserbeseitigung	474.246,63	471.665,22	2.581,41
920000	Ausschließliche Gemeindeabgaben			
2/920000+830000	Grundsteuer A	-357,42	-357,42	0,00
2/920000+831000	Grundsteuer B	8.290,58	8.290,58	0,00
2/920000+833100	Kommunalsteuer	143.716,20	143.716,20	0,00
2/920000+838000	Hundeabgabe	303,08	303,08	0,00
2/920000+841000	Gebrauchsabgabe	1.700,00	1.700,00	0,00
2/920000+849000	Nebengebühren (Säumniszuschläge)	189,84	189,84	0,00
2/920000+850000	Aufschliessungsabgabe	11.168,05	11.168,05	0,00
2/920000+856000	Baubehörtl. Verwaltungsabgaben	620,35	620,35	0,00
2/920000+856100	Verwaltungsabgabe	17,75	17,75	0,00
	Summe 920000 Ausschließliche Gemeindeabgaben	165.648,43	165.648,43	0,00
921000	Zwischen Ländern und Gemeinden geteilte Abgaben			
2/921000+834000	Interessentenbeitrag	306,47	306,47	0,00
2/921000+834100	Nächtigungstaxe	57,50	57,50	0,00
	Summe 921000 Zwischen Ländern und Gemeinden geteilte Abgaben	363,97	363,97	0,00
	Gesamt	Brutto	Netto	USt
		1.079.415,54	1.075.135,09	4.280,45

Forderungen

Konto	Bezeichnung	Offen	Saldo lt. Konto	Differenz
230000	Kurzfristige Forderungen aus Lieferungen und Leistungen	19.178,20	19.178,20	0,00
231000	Langfristige Forderungen aus Lieferungen und Leistungen	0,00	0,00	0,00
233000	Forderungen aus Abgaben	206.137,39	206.137,39	0,00
284000	Sonstige langfristige Forderungen	854.099,95	854.099,95	0,00
Summe		1.079.415,54	1.079.415,54	0,00

Nachweis Lieferantenverbindlichkeiten

Konto	Bezeichnung	Saldo Brutto	Netto	USt
010000	Zentralamt			
1/010000-456000	Kanzleimaterial Gemeindeamt	257,07	257,07	0,00
	Summe 010000 Zentralamt	257,07	257,07	0,00
019000	Repräsentation			
1/019000-723000	Repräsentationsausgaben	600,00	600,00	0,00
	Summe 019000 Repräsentation	600,00	600,00	0,00
091000	Personalausbildung und Personalfortbildung			
1/091000-728000	Personalbetreuung/Schulung der Bediensteten	40,00	40,00	0,00
	Summe 091000 Personalausbildung und Personalfortbildung	40,00	40,00	0,00
211000	Volksschulen			
1/211000-430000	Essen Volksschulkinder Nm- Betreuung	1.345,50	1.345,50	0,00
1/211000-457000	Zeitschriften, Formulare Volksschule	177,00	177,00	0,00
1/211000-618000	Instandhaltung Einrichtung	1.223,42	1.223,42	0,00
	Summe 211000 Volksschulen	2.745,92	2.745,92	0,00
240000	Kindergärten			
1/240000-413000	Spiel- und Beschäftigungsmaterial	712,90	629,58	83,32
1/240000-430000	Kinderauspeisung Kg Promenade 7	646,70	615,91	30,79
1/240000-454000	Reinigungsmittel Kg Promenade 7	89,46	74,55	14,91
1/240000-621000	Transportkosten Kg-Kinder	1.276,48	1.276,48	0,00
	Summe 240000 Kindergärten	2.725,54	2.596,52	129,02
262000	Sportplätze			
1/262000-618000	Instandhaltung Clubhaus/Tribüne	1.040,23	1.040,23	0,00
	Summe 262000 Sportplätze	1.040,23	1.040,23	0,00
265000	Tennisplätze und -hallen			
5/265000-042000	Ausstattung Einrichtung	15.554,11	15.554,11	0,00
	Summe 265000 Tennisplätze und -hallen	15.554,11	15.554,11	0,00
429000	Sonstige Einrichtungen und Maßnahmen			
1/429000-621000	Transportkosten Bleibmobiltaxi	126,00	126,00	0,00
	Summe 429000 Sonstige Einrichtungen und Maßnahmen	126,00	126,00	0,00

Konto	Bezeichnung	Saldo Brutto	Netto	USt
510000	Medizinische Bereichversorgung			
1/510000-564000	Totenbeschauegebühren	615,60	615,60	0,00
	Summe 510000 Medizinische Bereichversorgung	615,60	615,60	0,00
612000	Gemeindestraßen			
1/612000-611000	Instandhaltung Gemeindestrassen	1.860,54	1.860,54	0,00
	Summe 612000 Gemeindestraßen	1.860,54	1.860,54	0,00
616000	Radwege			
5/616000-002000	Errichtung Radweg Treffling	221.474,18	221.474,18	0,00
	Summe 616000 Radwege	221.474,18	221.474,18	0,00
749000	Sonstige Einrichtungen und Maßnahmen			
1/749000-755000	Beitrag künstliche Besamung	451,00	451,00	0,00
	Summe 749000 Sonstige Einrichtungen und Maßnahmen	451,00	451,00	0,00
771000	Maßnahmen zur Förderung des Fremdenverkehrs			
1/771000-728000	Tourismuswerbung/Inserate	47,32	47,32	0,00
	Summe 771000 Maßnahmen zur Förderung des Fremdenverkehrs	47,32	47,32	0,00
789000	Weihnachtsbeleuchtung			
1/789000-728000	Instandhaltung, Montage	439,20	439,20	0,00
	Summe 789000 Weihnachtsbeleuchtung	439,20	439,20	0,00
813000	Müllbeseitigung			
5/813000-006000	Erweiterung Asz-Insel	97.477,75	81.231,46	16.246,29
	Summe 813000 Müllbeseitigung	97.477,75	81.231,46	16.246,29
814000	Straßenreinigung			
1/814000-617000	Instandhaltung Fahrzeuge Winterdienst	113,82	113,82	0,00
1/814000-728000	Winterdienst (Schneeräumung Etc.)	6.859,12	6.859,12	0,00
	Summe 814000 Straßenreinigung	6.972,94	6.972,94	0,00
820000	Wirtschaftshöfe			
1/820000-617000	Instandhaltung der Bauhoffahrzeuge	127,03	127,03	0,00
	Summe 820000 Wirtschaftshöfe	127,03	127,03	0,00
850000	Betriebe der Wasserversorgung			
1/850000-006000	Errichtung Wasseranschlüsse	12.395,98	10.329,98	2.066,00

Rechnungsabschluss 2021

Marktgemeinde Seitenstetten

Nachweis Lieferantenverbindlichkeiten

Konto	Bezeichnung	Saldo Brutto	Netto	USt
1/850000-050000	Errichtung WVA Ortswasserleitung	20.700,58	17.250,48	3.450,10
1/850000-459000	Verbrauchsgüter Brunnenanlagen	545,60	496,00	49,60
5/850000-004700	Wasserleitungsbau WVA BA 16	65.564,12	54.636,77	10.927,35
Summe 850000 Betriebe der Wasserversorgung		99.206,28	82.713,23	16.493,05
851000	Betriebe der Abwasserbeseitigung			
5/851000-004600	Errichtung Ortskanal ABA BA 14	8.236,28	6.863,57	1.372,71
Summe 851000 Betriebe der Abwasserbeseitigung		8.236,28	6.863,57	1.372,71
853000	Ärztehaus Amstettner Straße 1			
1/853000-614000	Instandhaltung Gebäude	16.519,76	13.766,47	2.753,29
Summe 853000 Ärztehaus Amstettner Straße 1		16.519,76	13.766,47	2.753,29
859000	Internetverrohrungen Lichtwellenleiter			
1/859000-050000	Verlegung Leitung Breitbandinternet	24.974,76	24.974,76	0,00
Summe 859000 Internetverrohrungen Lichtwellenleiter		24.974,76	24.974,76	0,00
900000	Gesonderte Verwaltung			
1/900000-728000	Buchungskosten Finanzverwaltung	221,65	221,65	0,00
Summe 900000 Gesonderte Verwaltung		221,65	221,65	0,00
Gesamt		Brutto	Netto	USt
		501.713,16	464.718,80	36.994,36

Verbindlichkeiten

Konto	Bezeichnung	Offen	Saldo lt. Konto	Differenz
331000	Kurzfristige Verbindlichkeiten aus Lieferungen und Leistungen	501.713,16	501.713,16	0,00
332000	Langfristige Verbindlichkeiten aus Lieferungen und Leistungen	0,00	0,00	0,00
333000	Kurzfristige Verbindlichkeiten aus Abgaben	0,00	0,00	0,00
Summe		501.713,16	501.713,16	0,00

Nettovermögensveränderungsrechnung (Anlage 1d)

Nettovermögensveränderungsrechnung	Saldo der Eröffnungsbilanz	Kumuliertes Nettoergebnis	Haushalts-rücklagen	Neubewertungs-rücklagen	Fremdwährungs-umrechnungs-rücklagen	Summe Nettovermögen
Nettovermögen zum 31.12.2020	6.759.697,35	730.096,91	6.931.736,17	992.020,95	0,00	15.413.551,38
1. Änderungen der Ansatz- und Bewertungsmethoden	0,00	0,00	XXXXXXXXXXXXXXXX	0,00	0,00	0,00
2. Nacherfassung von Vermögenswerten	0,00	0,00	0,00	0,00	0,00	0,00
3. Änderung der erstmaligen Eröffnungsbilanz (gem. § 38 Abs. 8)	0,00	0,00	0,00	0,00	0,00	0,00
Angepasstes Nettovermögen zum 31.12.2020	6.759.697,35	730.096,91	6.931.736,17	992.020,95	0,00	15.413.551,38
4. Veränderung aus der Bewertung von zur Veräußerung verfügbarer Finanzinstrumente	XXXXXXXXXXXXXXXX	XXXXXXXXXXXXXXXX	XXXXXXXXXXXXXXXX	0,00	XXXXXXXXXXXXXXXX	0,00
5. Veränderung aus der Bewertung von Beteiligungen	XXXXXXXXXXXXXXXX	XXXXXXXXXXXXXXXX	XXXXXXXXXXXXXXXX	0,00	XXXXXXXXXXXXXXXX	0,00
6. Veränderung aus der Umrechnung von Vermögen und Fremdmittel in fremder Währung	XXXXXXXXXXXXXXXX	XXXXXXXXXXXXXXXX	XXXXXXXXXXXXXXXX	XXXXXXXXXXXXXXXX	0,00	0,00
Summe Nettoveränderung, die nicht in die Ergebnisrechnung eingegangen ist						
7. Nettoergebnis des Finanzjahres (SA0)	XXXXXXXXXXXXXXXX	1.604.097,42	XXXXXXXXXXXXXXXX	XXXXXXXXXXXXXXXX	XXXXXXXXXXXXXXXX	1.604.097,42
8. Zuweisung und Entnahmen von Haushaltsrücklagen (SU23)	XXXXXXXXXXXXXXXX	-39.008,83	39.008,83	XXXXXXXXXXXXXXXX	XXXXXXXXXXXXXXXX	0,00
Nettovermögen zum 31.12.2021	6.759.697,35	2.295.185,50	6.970.745,00	992.020,95	0,00	17.017.648,80

Nachweis über Transferzahlungen (Anlage 6a)

Haushaltskonto	Bezeichnung Ansatz	Bezeichnung Post	Summe Einzahlungen	Summe Auszahlungen
Transferzahlungen von/an Bund, Bundesfonds, Bundeskammern				
Gesamtsumme Transferzahlungen von/an Bund, Bundesfonds, Bundeskammern			3.669.107,69	4,40
Summe Kapitaltransfers			454.415,96	0,00
Summe Laufende Transfers			3.214.691,73	4,40
2/021000+863000	Statistisches Amt	Ersatz für Statistische Erhebungen	66,04	
2/850000+300000	Betriebe der Wasserversorgung	Kapitaltransfers von Bund, Bundesfonds und Bundeskammern	43.768,26	
2/850000+860100	Betriebe der Wasserversorgung	Annuitätenzuschuss (Ökk) WVA- Darlehen	19.009,99	
2/851000+300000	Betriebe der Abwasserbeseitigung	Kapitaltransfers von Bund, Bundesfonds und Bundeskammern	47.606,11	
2/851000+860100	Betriebe der Abwasserbeseitigung	Annuitätenzuschuss (Ökk) ABA- Darlehen	45.461,10	
2/851000+860110	Betriebe der Abwasserbeseitigung	Annuitätenzuschuss ÖKK BA 101-103,BA 13 ohne Darlehen	202,40	
2/925000+859400	Ertragsanteile an gemeinschaftliche Bundesabgaben	Ertragsanteile nach Abvs	3.132.832,20	
2/941000+860000	Sonstige Finanzaufweisungen nach dem FAG	Transferzahlung vom Bund	17.120,00	
6/211000+300000	Volksschulen	Kapitaltransfers von Bund, Bundesfonds und Bundeskammern	363.041,59	
1/910000-710000	Geldverkehr	Kest von Girokonten		4,40

Haushaltskonto	Bezeichnung Ansatz	Bezeichnung Post	Summe Einzahlungen	Summe Auszahlungen
Transferzahlungen von/an Länder, Landesfonds, Landeskammern				
Gesamtsumme Transferzahlungen von/an Länder, Landesfonds, Landeskammern			684.283,56	783.197,67
Summe Kapitaltransfers			273.574,54	0,00
Summe Laufende Transfers			410.709,02	783.197,67
2/024000+816000	Wahlamt	Ersätze Wahlen u. Wählerevidenz	5.521,80	
2/211000+828200	Volksschulen	Förderung Stützkraft Vs	3.780,00	
2/211000+861100	Volksschulen	Annuitätenzuschuss (ohne Darlehen)	409,36	
2/240000+861200	Kindergärten	Darlehens-Annuitätenzuschuss Kg	19.506,95	
2/240000+861300	Kindergärten	Landesbeitrag	500,00	
2/240100+861000	Tagesbetreuungseinrichtung	Personalkostenförderung Land NÖ.	14.799,50	
2/612000+861000	Gemeindestraßen	Transfers von Ländern, Landesfonds und Landeskammern	21.638,69	
2/850000+301000	Betriebe der Wasserversorgung	Kapitaltransfers von Ländern, Landesfonds und Landeskammern	446,28	
2/851000+301000	Betriebe der Abwasserbeseitigung	Kapitaltransfers ABA BA 103	1.359,72	
2/921000+861000	Zwischen Ländern und Gemeinden geteilte Abgaben	Transfers von Ländern, Landesfonds und Landeskammern	26.373,03	
2/940000+861000	Finanzzuweisung FAG	Bedarfszuweisung \$ 26 FAG	3.983,37	
2/947000+861000	Sonstige Zuschüsse der Länder	Transfers von Ländern nach Finanzkraft	54.696,32	
6/163200+871000	FF Markt Seitenstetten	Bedarfszuweisung	90.000,00	
6/265000+301000	Tennisplätze und -hallen	Kapitaltransfers von Ländern, Landesfonds und Landeskammern	5.000,00	
6/612000+871000	Gemeindestraßen	Bedarfszuweisung Strassenbau	150.000,00	
6/616000+301000	Radwege	Kapitaltransfers von Ländern, Landesfonds und Landeskammern	131.652,54	
6/710000+301000	Land- und forstwirtschaftl. Wegebau	Landesbeitrag ST8	10.500,00	
6/710000+871000	Land- und forstwirtschaftl. Wegebau	Bedarfszuweisung	10.500,00	
6/816000+871000	Öffentliche Beleuchtung und Uhren	Bedarfszuweisung	9.000,00	
6/850000+301100	Betriebe der Wasserversorgung	Landesbeitrag WVA BA 15	95.000,00	
6/850000+301200	Betriebe der Wasserversorgung	Landesbeitrag WVA BA 16	29.616,00	
1/211000-751000	Volksschulen	Medienbeitrag Volksschule		1.152,45
1/220000-729000	Berufsbildende Pflichtschulen	Berufsschulerhaltungsbeitrag		128.790,00
1/419000-751000	Sonstige Einrichtungen und Maßnahmen	Wohlfahrt-Fürsorge (W.S.) Beitrag		17.508,03
1/419000-751100	Sonstige Einrichtungen und Maßnahmen	Wohlfahrt - Sozialhilfeumlage		533.370,07
1/439000-751000	Sonstige Einrichtungen und Maßnahmen	Kinder-u.Jugendhilfe-Umlage		102.377,12

Haushaltskonto	Bezeichnung Ansatz	Bezeichnung Post	Summe Einzahlungen	Summe Auszahlungen
Transferzahlungen von/an Gemeinden, Gemeindeverbände, Gemeindefonds				
Gesamtsumme Transferzahlungen von/an Gemeinden, Gemeindeverbände, Gemeindefonds			14.942,44	1.404.706,39
Summe Kapitaltransfers			0,00	0,00
Summe Laufende Transfers			14.942,44	1.404.706,39
2/813000+816000	Müllbeseitigung	Kostenersätze Betreuung Assz	14.942,44	
1/022000-752000	Standesamt	Verbandsbeitrag (Führungsgemeinde)		18.027,60
1/210000-752000	Allgemeinbildende Pflichtschulen, gemeinsame Kosten	Erhaltungsbeiträge Pflichtschulen		27.010,25
1/212000-752000	Mittelschulen	Schulumlage Mittelschulgemeinde		203.617,54
1/214000-752000	Schulen der Polytechn. Lehrgänge	Schulumlage Polytechn.Schule		25.575,83
1/320000-752000	Ausbildung in Musik und darstellender Kunst	Beitrag Musikschulverband Carl Zeller		107.606,79
1/510000-751000	Medizinische Bereichversorgung	Beitrag Gem.Arzt Pensionsverband		11.886,54
1/522000-752000	Umweltförderung	Beitrag Umweltverband /Luftreinhaltung		4.830,00
1/562000-752000	Sprengelbeiträge	Nökas-Beitrag Zweckaufwand		970.583,04
1/562100-752000	Sprengelbeiträge	Nökas-Beitrag Verwaltungsaufwand		18,43
1/631000-752000	Konkurrenzwässer	Beiträge an Urlwasserverband		6.480,00
1/771000-752000	Maßnahmen zur Förderung des Fremdenverkehrs	Beitrag Tourismus-/Regionalverb. Moststrasse		10.902,08
1/920000-752000	Ausschließliche Gemeindeabgaben	Kosten der Abgabeneinhebung		18.168,29
Transferzahlungen von/an Sozialversicherungsträger				
Gesamtsumme Transferzahlungen von/an Sozialversicherungsträger			0,00	5.419,89
Summe Kapitaltransfers			0,00	0,00
Summe Laufende Transfers			0,00	5.419,89
1/210000-752100	Allgemeinbildende Pflichtschulen, gemeinsame Kosten	Erhaltungsbeiträge Volksschule Georgen/Klaus		2.785,27
1/851000-753000	Betriebe der Abwasserbeseitigung	Betriebskostenbeitrag Kanal Pöllau		2.634,62
Transferzahlungen von/an sonst. Träger des öffentlichen Rechts				
Gesamtsumme Transferzahlungen von/an sonst. Träger des öffentlichen Rechts			0,00	0,00
Summe Kapitaltransfers			0,00	0,00
Summe Laufende Transfers			0,00	0,00
Gesamtsumme			4.368.333,69	2.193.328,35

Nachweis über Haushaltsrücklagen und
Zahlungsmittelreserven (Anlage 6b)

Haushaltsrücklagen		Rücklagenstand			Rücklagenstand	Zahlungsmittelreserven		
Nr.	Verwendungszweck	31.12.2020	Zuführungen	Entnahmen	31.12.2021	31.12.2020	31.12.2021	Konto-/Sparbuchnummer
8/9990934/00001	Rücklage - Wasserversorgungsanlage	41.997,36	21.001,13		62.998,49	41.997,36	62.998,49	ZW 82 294082 AT27 2032 0327 0459 6233
8/9990934/00002	Rücklage Kanalbau Spark.OÖ.Rücklage Nr.AT542032026104102998	130.041,46	18.007,70		148.049,16	130.041,46	148.049,16	ZW 80 294080 AT54 2032 0261 0410 2998
8/9990935/00003	Rücklage vom Saldo der EB	6.759.697,35			6.759.697,35			
Gesamtsummen		6.931.736,17	39.008,83	0,00	6.970.745,00	172.038,82	211.047,65	

Einzelnachweis über Finanzschulden und Schuldendienst
(Anlage 6c)

Kontonummer Darlehensnr.	Ansatz	Darlehensgeber/Staat Aktenzahl	Verwendungszweck Genehmigungsdatum/-vermerk	Beschluss- Datum	Zinssatz	Währung	Laufzeit
					Zinsindikator		
1. Darlehen für Investitionszwecke							
1.1. ... von Trägern des öffentlichen Rechts							
1.1.1. ... von Bund, Bundesfonds, Bundeskammern							
1.1.2. ... von Ländern, Landesfonds, Landeskammern							
10019 10702	859999	Nö.Wasserwirtschaftsfonds/AT 602500039	Errichtung WVA BA 03 /WWF-01-1320030/2		1,000%	EUR	01.01.2003 - 31.12.2031
10019 10712	859999	Nö.Wasserwirtschaftsfonds/AT 602506703	Errichtung ABA BA 07 /WWf-01-2320070/5		1,000%	EUR	01.01.2004 - 31.12.2035
10019 10722	859999	Nö.Wasserwirtschaftsfonds/AT A500031	Errichtung WVA BA 06 /WWF-20719006/4		1,000%	EUR	01.01.2005 - 31.12.2036
10019 10723	859999	Nö.Wasserwirtschaftsfonds/AT WA4-WWF20719007	Errichtung WVA BA 07 /WA4-WWF20719007		1,000%	EUR	01.01.2008 - 31.12.2039
10019 10724	859999	Nö.Wasserwirtschaftsfonds/AT WWF-20201008/3	Errichtung ABA BA 08 26.02.2008		1,000%	EUR	01.01.2008 - 31.12.2039
10019 10725	859999	Nö.Wasserwirtschaftsfonds/AT WA4-WWF-20201009/5	Errichtung ABA BA 09		1,000%	EUR	01.01.2016 - 31.12.2045
10019 10726	851000	Nö.Wasserwirtschaftsfonds/AT WA4-WWF-20201010/3	Errichtung ABA BA 10		1,000%	EUR	01.10.2016 - 31.12.2047
1.1.3. ... von Gemeinden, Gemeindeverbänden, Gemeindefonds							
1.1.4. ... von Sozialversicherungsträgern							
1.1.5. ... von sonstigen Trägern des öffentlichen Rechts							
1.2. ... von Beteiligungen der Gebietskörperschaft (ohne Finanzunternehmungen)							
1.3. ... von Unternehmen (ohne Beteiligungen und ohne Finanzunternehmungen)							
1.4. ... von Finanzunternehmen							
1.4.1. ... von Finanzunternehmen im Inland							
10004 240	240000	Sparkasse OÖ./AT AT45203206162000423	Kindergarten-Neubau, Sechs Gruppen 12.04.2011/F1-F-11077/002-2011	24.02.2011 Kindergärten	2,500%	EUR	01.01.2011 - 31.12.2026

Kontonummer Darlehensnr.	Darlehenshöhe Gesamt	Buchwert 31.12.2020	Zugang	Tilgung	Zinsen	Summe Schuldendienst	Schuldendienst- ersätze	Buchwert 31.12.2021	Kursgewinn/ -verlust	Buchwert inkl. KG/KV	Netto Schuldendienst
10019 10702	125.573,34	129.101,27						129.101,27		129.101,27	
10019 10712	73.501,15	75.569,06						75.569,06		75.569,06	
10019 10722	53.243,50	54.741,94						54.741,94		54.741,94	
10019 10723	50.700,00	50.696,21						50.696,21		50.696,21	
10019 10724	311.400,00	311.431,09						311.431,09		311.431,09	
10019 10725	25.425,00	29.621,67						29.621,67		29.621,67	
10019 10726	31.250,00	32.567,96						32.567,96		32.567,96	
10004 240	600.000,00	240.000,00		40.000,00	5.827,78	45.827,78	11.765,88	200.000,00		200.000,00	34.061,90

Kontonummer Darlehensnr.	Ansatz	Darlehensgeber/Staat Aktenzahl	Verwendungszweck Genehmigungsdatum/-vermerk	Beschluss- Datum	Zinssatz	Währung	Laufzeit
					Zinsindikator		
10004 241	240000	Sparkasse OÖ./AT AT322032032107448817	TBE/Kindergarten , Neubau 2 Gruppen 19.06.2017/Land NÖ.	23.06.2016 Kindergärten	0,750%	EUR	01.01.2016 - normal verzir 31.12.2031
10004 241	240100	Sparkasse OÖ./AT AT322032032107448817	TBE/Kindergarten , Neubau 2 Gruppen 19.06.2017/Land NÖ.	23.06.2016 Kindergarten TBE	0,750%	EUR	01.01.2016 - normal verzir 31.12.2031
10004 262	262000	Sparkasse OÖ./AT AT402032032107448867	Sanierung Trainingsplatz, Fußballplatz 05.12.2016/Land NÖ	23.06.2016 Sportplätze	0,750%	EUR	01.01.2016 - normal verzir 31.12.2027
10004 542	851000	Sparkasse OÖ./AT AT982032026107004737	Abwasserbeseitigung BA 04 /ÖKK-FÖRD.Vertrag 9800274	16.04.1997 Betriebe der Abwasserbeseitigung	1,130%	EUR	01.01.1997 - euribor6m 31.12.2025
10004 552	851000	Sparkasse OÖ./AT AT542032026107004753	Abwasserbeseitigung BA 05 /ÖKK-Förd.Vertrag 9900467	16.04.1997 Betriebe der Abwasserbeseitigung	1,130%	EUR	01.01.1998 - euribor6m 31.12.2025
10004 572	850000	Sparkasse OÖ./AT AT762032026107004745	Wasserversorgung BA 01 /ÖKK-Förd.Vertrag 9900111	26.03.1998 Betriebe der Wasserversorgung	1,130%	EUR	01.01.1998 - euribor6m 31.12.2025
10004 642	850000	Sparkasse OÖ./AT AT312032026107004779	Wasserversorgung BA 03 /WWF-01-1320030/9	02.03.2000 Betriebe der Wasserversorgung	0,625%	EUR	01.01.2000 - euribor6m 31.12.2026
10004 652	851000	Sparkasse OÖ./AT AT322032026107004761	Abwasserbeseitigung BA 06 /A100496	16.04.1997 Betriebe der Abwasserbeseitigung	0,625%	EUR	01.01.2000 - euribor6m 31.12.2027
10004 722	851000	Sparkasse OÖ./AT AT972032026162000457	Abwasserbeseitigung BA 07 /Fördervertrag KKA A400348	26.11.2003 Betriebe der Abwasserbeseitigung	0,750%	EUR	01.01.2004 - euribor6m 31.12.2030
10004 732	850000	Sparkasse OÖ./AT AT312032026162000481	Wasserversorgung BA 06 /Fördervertrag KK A500031	29.09.2005 Betriebe der Wasserversorgung	0,250%	EUR	01.01.2005 - euribor6m 31.12.2031
10004 742	851000	Sparkasse OÖ./AT AT302032026162000499	Abwasserbeseitigung BA 07 20.12.2005/F1-EIP-1169/001-2005	29.09.2005 Betriebe der Abwasserbeseitigung	0,720%	EUR	01.01.2005 - euribor6m 31.12.2033
10004 752	851000	Sparkasse OÖ./AT AT352032026162000506	Abwasserbeseitigung BA 08 19.09.2007/F1-AMB-1102-07	19.04.2007 Betriebe der Abwasserbeseitigung	0,625%	EUR	01.01.2007 - euribor6m 31.12.2034
10004 851	851000	Sparkasse OÖ./AT AT232032026162000431	Abwasserbeseitigung BA 09	24.02.2011 Betriebe der Abwasserbeseitigung	1,000%	EUR	01.01.2011 - euribor6m 31.12.2036
10004 8501	850000	Sparkasse OÖ./AT AT132032026162000514	Wasserversorgung BA 07 /Fördervertrag A800363	24.02.2011 Betriebe der Wasserversorgung	1,000%	EUR	01.01.2011 - euribor6m 31.12.2036

Kontonummer Darlehensnr.	Darlehenshöhe Gesamt	Buchwert 31.12.2020	Zugang	Tilgung	Zinsen	Summe Schuldendienst	Schuldendienst- ersätze	Buchwert 31.12.2021	Kursgewinn/ -verlust	Buchwert inkl. KG/KV	Netto Schuldendienst
10004 241	105.000,00 210.000,00	77.000,00		7.000,00	572,69	7.572,69	7.741,07	70.000,00		70.000,00	-168,38
10004 241	105.000,00 210.000,00	77.000,00		7.000,00	572,69	7.572,69	823,78	70.000,00		70.000,00	6.748,91
10004 262	200.000,00	146.666,64		13.333,34	1.090,00	14.423,34		133.333,30		133.333,30	14.423,34
10004 542	526.151,32	101.835,76		20.367,14	521,03	20.888,17	18.030,82	81.468,62		81.468,62	2.857,35
10004 552	55.231,35	10.689,97		2.137,98	104,12	2.242,10		8.551,99		8.551,99	2.242,10
10004 572	236.186,71	46.112,49		9.222,54	466,65	9.689,19	5.382,30	36.889,95		36.889,95	4.306,89
10004 642	508.709,84	122.090,25		20.348,40	698,41	21.046,81	7.468,96	101.741,85		101.741,85	13.577,85
10004 652	436.037,01	109.178,95		16.796,76	665,02	17.461,78	13.631,28	92.382,19		92.382,19	3.830,50
10004 722	240.000,00	96.000,00		9.600,00	711,60	10.311,60	2.361,83	86.400,00		86.400,00	7.949,77
10004 732	260.000,00	114.400,00		10.400,00	283,37	10.683,37	2.226,59	104.000,00		104.000,00	8.456,78
10004 742	180.000,00	93.600,00		7.200,00	670,10	7.870,10		86.400,00		86.400,00	7.870,10
10004 752	1.050.000,00	588.000,00		42.000,00	3.609,38	45.609,38	11.063,13	546.000,00		546.000,00	34.546,25
10004 851	200.000,00	128.000,00		8.000,00	1.277,44	9.277,44	157,05	120.000,00		120.000,00	9.120,39
10004 8501	150.000,00	96.000,00		6.000,00	958,08	6.958,08	3.449,30	90.000,00		90.000,00	3.508,78

Kontonummer Darlehensnr.	Ansatz	Darlehensgeber/Staat Aktenzahl	Verwendungszweck Genehmigungsdatum/-vermerk	Beschluss- Datum	Zinssatz Zinsindikator	Währung	Laufzeit
10004 8502	850000	Sparkasse OÖ./AT AT622032032107448859	Wasserversorgung BA 12 /Land NÖ.	23.06.2016 Betriebe der Wasserversorgung	0,860% EURIBOR	EUR	01.01.2016 - 31.12.2041
10004 8504	850000	Sparkasse OÖ./AT AT932032032107708261	Darlehensaufnahme WVA BA 15 und BA 16 04.05.2021	31.03.2021 Darlehensaufnahme BA 16	0,000% euribor6m	EUR	01.01.2021 - 31.12.2046
10004 8504	850000	Sparkasse OÖ./AT AT932032032107708261	Darlehensaufnahme WVA BA 15 und BA 16 04.05.2021	31.03.2021 Darlehensaufnahme BA 15	0,000% euribor6m	EUR	01.01.2021 - 31.12.2046
10015 10442	851000	Kommunalkredit Austria/AT 102281	Abwasserbeseitigung BA 03 /ZL.587.889/4-021/8932 (87.0889)	Betriebe der Abwasserbeseitigung	2,000% FIX verzinst	EUR	01.01.1992 - 31.12.2031
10024 562	850000	Volksbank NÖ AG/AT AT524715043006202103	Wasserversorgung BA 01 /ÖKK-Förd.Vertrag 9900111	12.02.1998 Betriebe der Wasserversorgung	0,625% SMR INB	EUR	01.01.1998 - 31.12.2024
10029 211	211000	HYPO NOE Gruppe Bank AG/AT AT955300000466316806	Zu-Umbau Volksschulgebäude u.Veranstaltungsbereich	29.06.2019 Volksschule	0,872% FIX verzinst	EUR	01.01.2019 - 31.12.2035
10029 850	850000	HYPO NOE Gruppe Bank AG/AT AT185300000466217506	Wasserversorgung BA 08	27.02.2014 Betriebe der Wasserversorgung	0,890% euribor6m	EUR	01.01.2014 - 31.12.2039
10029 851	851000	HYPO NOE Gruppe Bank AG/AT AT185300000466217409	Abwasserbeseitigung BA 10	27.02.2014 Betriebe der Abwasserbeseitigung	0,890% euribor6m	EUR	01.01.2014 - 31.12.2039
10065 3	850000	Raiffeisenbank Region Amstetten/AT AT923202500025700295	Wasserversorgung BA 09	19.04.2012 Betriebe der Wasserversorgung	0,900% euribor6m	EUR	01.01.2012 - 31.12.2036
10065 4	851000	Raiffeisenbank Region Amstetten/AT AT703202500025700303	Abwasserbeseitigung BA 10	19.04.2012 Betriebe der Abwasserbeseitigung	0,900% euribor6m	EUR	01.01.2012 - 31.12.2036
10065 6	850000	Raiffeisenbank Region Amstetten/AT AT483202500025700311	Photovoltaikanlage WVA	19.04.2012 Betriebe der Wasserversorgung	0,900% euribor6m	EUR	01.01.2011 - 31.12.2022

1.4.2. ... von Finanzunternehmen im Ausland

1.5. ... von Sonstigen

Zwischensumme**2. Finanzschulden für den laufenden Aufwand**

2.1. ... von Trägern des öffentlichen Rechts

2.1.1. ... von Bund, Bundesfonds, Bundeskammern

Kontonummer Darlehensnr.	Darlehenshöhe Gesamt	Buchwert 31.12.2020	Zugang	Tilgung	Zinsen	Summe Schuldendienst	Schuldendienst- ersätze	Buchwert 31.12.2021	Kursgewinn/ -verlust	Buchwert inkl. KG/KV	Netto Schuldendienst
10004 8502	400.000,00	341.666,62		16.666,68	2.942,71	19.609,39	289,22	324.999,94		324.999,94	19.320,17
10004 8504	150.000,00 300.000,00		150.000,00	5.000,00	252,84	5.252,84		145.000,00		145.000,00	5.252,84
10004 8504	150.000,00 300.000,00		150.000,00	5.000,00	252,84	5.252,84		145.000,00		145.000,00	5.252,84
10015 10442	719.461,06	228.415,25		18.761,62	4.716,50	23.478,12		209.653,63		209.653,63	23.478,12
10024 562	236.186,71	39.463,06		9.640,78	234,75	9.875,53		29.822,28		29.822,28	9.875,53
10029 211	3.000.000,00	2.900.000,00		210.344,84	21.699,40	232.044,24		2.689.655,16		2.689.655,16	232.044,24
10029 850	120.000,00	91.200,00		4.800,00	801,00	5.601,00		86.400,00		86.400,00	5.601,00
10029 851	200.000,00	152.000,00		8.000,00	1.625,63	9.625,63	216,99	144.000,00		144.000,00	9.408,64
10065 3	150.000,00	100.000,00		6.250,00	885,94	7.135,94	193,62	93.750,00		93.750,00	6.942,32
10065 4	100.000,00	66.666,72		4.166,66	300,00	4.466,66		62.500,06		62.500,06	4.466,66
10065 6	50.000,00	10.000,00		5.000,00	97,63	5.097,63		5.000,00		5.000,00	5.097,63
		6.659.714,91	300.000,00	513.036,74	51.837,60	564.874,34	84.801,82	6.446.678,17	0,00	6.446.678,17	480.072,52

Kontonummer Darlehensnr.	Ansatz	Darlehensgeber/Staat Aktenzahl	Verwendungszweck Genehmigungsdatum/-vermerk	Beschluss- Datum	Zinssatz	Währung	Laufzeit
			Zinsindikator				
2.1.2.		... von Ländern, Landesfonds, Landeskammern					
2.1.3.		... von Gemeinden, Gemeindeverbänden, Gemeindefonds					
2.1.4.		... von Sozialversicherungsträgern					
2.1.5.		... von sonstigen Trägern des öffentlichen Rechts					
2.2.		... von Beteiligungen der Gebietskörperschaft (ohne Finanzunternehmungen)					
2.3.		... von Unternehmen (ohne Beteiligungen und ohne Finanzunternehmungen)					
2.4.		... von Finanzunternehmen					
2.4.1.		... von Finanzunternehmen im Inland					
2.4.2.		... von Finanzunternehmen im Ausland					
2.5.		... von Sonstigen					

Zwischensumme

SUMME (1 und 2)

Davon ohne A85-89

Davon A85-89

Kontonummer Darlehensnr.	Darlehenshöhe Gesamt	Buchwert 31.12.2020	Zugang	Tilgung	Zinsen	Summe Schuldendienst	Schuldendienst- ersätze	Buchwert 31.12.2021	Kursgewinn/ -verlust	Buchwert inkl. KG/KV	Netto Schuldendienst
		0,00	0,00	0,00	0,00	0,00	0,00	0,00	0,00	0,00	0,00
		6.659.714,91	300.000,00	513.036,74	51.837,60	564.874,34	84.801,82	6.446.678,17	0,00	6.446.678,17	480.072,52
		3.440.666,64	0,00	277.678,18	29.762,56	307.440,74	20.330,73	3.162.988,46	0,00	3.162.988,46	287.110,01
		3.219.048,27	300.000,00	235.358,56	22.075,04	257.433,60	64.471,09	3.283.689,71	0,00	3.283.689,71	192.962,51

Anlagenspiegel Einzelkonten (Anlage 6g)

Ansatz	MVAG	Bezeichnung	Inbetrieb-	RND	ND	Buchwert	Zugänge/	Abgänge/	Wertaufholung+/	Abschreibung	Buchwert
Konto	Konto		nahme			31.12.2020	+ Umbuchungen -	-	Wertminderung-		31.12.2021
010000	Zentralamt					336.553,95	17.240,19	0,00	0,00	17.904,26	335.889,88
	1010	Immaterielle Vermögenswerte				2.095,69	0,00	0,00	0,00	1.211,83	883,86
	4/0440001/01272	k5 Finanzsoftware	03.03.2016	0,0	4,0	0,00	0,00	0,00	0,00	0,00	0,00
	4/0440001/01495	Digiplan Software	17.07.2015	0,0	4,0	0,00	0,00	0,00	0,00	0,00	0,00
	4/0440001/01497	KIM-Verfahren Programm Bauamt	16.11.2011	0,0	10,0	128,10	0,00	0,00	0,00	128,10	0,00
	4/0440001/01673	k5-EB Vermögen-Erfassen und Bewerten	22.02.2019	1,0	4,0	1.368,00	0,00	0,00	0,00	684,00	684,00
	4/0440001/01674	Firewall Hardware EDV	31.12.2018	0,5	4,0	599,59	0,00	0,00	0,00	399,73	199,86
	1021	Grundstücke, Grundstückseinrichtungen und Infrastruktur				45.168,00	0,00	0,00	0,00	0,00	45.168,00
	1/0020001/01170	Grundstück Nr. 243/2, KG-Nr. 03223, Bauflächen, Steyrer § 01.01.1900				21.360,00	0,00	0,00	0,00	0,00	21.360,00
	1/0030001/01171	Grundstück Nr. 243/2, KG-Nr. 03223, Gärten, Steyrer Straß 01.01.1900				23.808,00	0,00	0,00	0,00	0,00	23.808,00
	1022	Gebäude und Bauten				290.833,57	0,00	0,00	0,00	7.968,04	282.865,53
	2/0060001/01274	GdeAmt Großsanierung 2007	31.12.2007	35,5	50,0	290.833,57	0,00	0,00	0,00	7.968,04	282.865,53
	2/0060001/01488	Dachstuhl, Dach, Kaminsanierung 1987	31.12.1987	15,5	50,0	0,00	0,00	0,00	0,00	0,00	0,00
	2/0060001/01601	GdeAmt Sanierung 1992	31.12.1992	20,5	50,0	0,00	0,00	0,00	0,00	0,00	0,00
	2/0060001/01602	GR-Sitzungssaal Gdeamt 1995	01.04.1995	23,0	50,0	0,00	0,00	0,00	0,00	0,00	0,00
	1026	Amts-, Betriebs- und Geschäftsausstattung				31.646,19	17.240,19	0,00	0,00	9.633,69	39.252,69
	4/0110002/01268	Ausstattung Gemeindeamt 2018	23.04.2018	6,0	10,0	1.102,78	0,00	0,00	0,00	157,54	945,24
	4/0110002/01505	Ankauf Bürosessel Bgm.,VB 2016	29.02.2016	4,0	10,0	458,64	0,00	0,00	0,00	91,73	366,91
	4/0110002/01506	Regale Archiv 2019	22.02.2019	7,0	10,0	737,28	0,00	0,00	0,00	92,16	645,12
	4/0110002/01510	Regale Archiv 2015	24.02.2015	3,0	10,0	164,98	0,00	0,00	0,00	41,25	123,73
	4/0110002/01620	Rednerpult 2009	10.04.2009	0,0	10,0	0,00	0,00	0,00	0,00	0,00	0,00
	4/0110002/02273	Konstruktion Eichenplatte	16.10.2019	7,5	10,0	1.827,50	0,00	0,00	0,00	215,00	1.612,50
	4/0110002/02280	Büroeinrichtung 2021	27.05.2021	9,0	10,0	0,00	12.364,87	0,00	0,00	1.236,49	11.128,38
	4/0180001/01326	EDV-Anlage 2020 Gemeindeamt	06.07.2020	5,5	7,0	18.588,63	0,00	0,00	0,00	2.859,79	15.728,84
	4/0180003/01275	Computer Gemeindeamt 2006	06.10.2006	0,0	4,0	0,00	0,00	0,00	0,00	0,00	0,00
	4/0180003/01501	Tablet Bürgermeister 2016	24.03.2016	0,0	4,0	0,00	0,00	0,00	0,00	0,00	0,00
	4/0180003/01502	iPhone Bürgermeister 2016	12.12.2016	0,0	4,0	0,00	0,00	0,00	0,00	0,00	0,00
	4/0180003/01503	Dokumentenkamera GR-Sitzungssaal 2019	31.12.2018	0,5	4,0	229,05	0,00	0,00	0,00	152,70	76,35
	4/0180003/01504	Beamer Gemeindeamt 2017	27.02.2017	0,0	4,0	0,00	0,00	0,00	0,00	0,00	0,00
	4/0180003/01509	Ankauf Bildschirm PC 2014	23.09.2014	0,0	4,0	0,00	0,00	0,00	0,00	0,00	0,00
	4/0180003/01630	Kurz Distanz Beamer u.Präsentationssystem Sitzungssaal	31.10.2019	1,5	4,0	4.801,35	0,00	0,00	0,00	1.920,54	2.880,81
	4/0180003/01635	LED-TV-Gerät und HDMI Funkübertragung Sitzungssaal	10.08.2020	2,5	4,0	997,50	0,00	0,00	0,00	285,00	712,50
	4/0180003/01636	Notebook Gemeindeamt	04.01.2021	6,0	7,0	2.024,76	0,00	0,00	0,00	289,25	1.735,51
	4/0180003/01637	Drucker Gemeindeamt 2021	10.06.2021	3,0	4,0	0,00	933,72	0,00	0,00	233,43	700,29
	4/0180003/01638	Computer 2021 Arbeitsplatz Lehrling	23.09.2021	3,5	4,0	0,00	2.241,96	0,00	0,00	280,25	1.961,71
	4/0180004/01499	Waschmaschine 2014	21.05.2014	0,0	8,0	78,92	0,00	0,00	0,00	78,92	0,00
	4/0330001/01500	Telefonanlage 2013	22.04.2013	0,0	5,0	0,00	0,00	0,00	0,00	0,00	0,00

Ansatz	MVAG Konto	Bezeichnung	Inbetrieb- nahme	RND	ND	Buchwert 31.12.2020	Zugänge/ + Umbuchungen -	Abgänge/	Wertaufholung+/ Wertminderung-	Abschreibung	Buchwert 31.12.2021
	4/0330001/01501	Telefonanlage 2021 Gemeindeamt	04.08.2021	5,0	5,0	0,00	1.699,64	0,00	0,00	1.699,64	0,00
	4/0350004/01682	ITEC Tonanlage	10.02.2009	0,0	10,0	0,00	0,00	0,00	0,00	0,00	0,00
	4/0440001/01676	k5-Lohnmodul Rückstellungen	10.11.2019	0,0		634,80	0,00	0,00	0,00	0,00	634,80
	1311	Investitionszuschüsse von Trägern öffentlichen Rechts				-33.189,50	0,00	0,00	0,00	-909,30	-32.280,20
	2/0060001/02142	KT GdeAmt Großsanierung 2007	31.12.2007	35,5	50,0	-33.189,50	0,00	0,00	0,00	-909,30	-32.280,20
031000	Amt für Raumordnung und Raumplanung					31.354,38	3.586,00	0,00	0,00	5.861,11	29.079,27
	1010	Immaterielle Vermögenswerte				31.354,38	3.586,00	0,00	0,00	5.861,11	29.079,27
	2/0440001/01321	Flächenwidmungsplan 2008	31.12.2008	0,0	10,0	0,00	0,00	0,00	0,00	0,00	0,00
	2/0440001/01322	Flächenwidmungsplan 2009	31.12.2009	0,0	10,0	0,00	0,00	0,00	0,00	0,00	0,00
	2/0440001/01408	Flächenwidmungsplan 2010	31.12.2010	0,0	10,0	0,00	0,00	0,00	0,00	0,00	0,00
	2/0440001/01409	Flächenwidmungsplan 2011	31.12.2011	0,0	10,0	290,80	0,00	0,00	0,00	290,80	0,00
	2/0440001/01410	Flächenwidmungsplan 2012	31.12.2012	0,5	10,0	1.140,38	0,00	0,00	0,00	760,25	380,13
	2/0440001/01411	Flächenwidmungsplan 2013	31.12.2013	1,5	10,0	1.077,04	0,00	0,00	0,00	430,82	646,22
	2/0440001/01412	Flächenwidmungsplan 2014	31.12.2014	2,5	10,0	1.065,38	0,00	0,00	0,00	304,39	760,99
	2/0440001/01413	Flächenwidmungsplan 2015	31.12.2015	3,5	10,0	3.600,42	0,00	0,00	0,00	800,09	2.800,33
	2/0440001/01414	Flächenwidmungsplan 2016	31.12.2016	4,5	10,0	3.997,14	0,00	0,00	0,00	726,75	3.270,39
	2/0440001/01415	Flächenwidmungsplan 2017	31.12.2017	5,5	10,0	4.083,66	0,00	0,00	0,00	628,26	3.455,40
	2/0440001/01416	Flächenwidmungsplan 2018	31.12.2018	6,5	10,0	5.322,98	0,00	0,00	0,00	709,73	4.613,25
	2/0440001/01759	Flächenwidmungsplan 2019	31.12.2019	7,5	10,0	1.930,31	0,00	0,00	0,00	227,10	1.703,21
	2/0440001/01760	Flächenwidmungsplan 2020	20.02.2020	8,0	10,0	8.846,27	0,00	0,00	0,00	982,92	7.863,35
	2/0440001/01761	Flächenwidmungsplan 2021	17.08.2021			0,00	3.586,00	0,00	0,00	0,00	3.586,00
163000	Freiwillige Feuerwehren					677.248,99	5.252,88	0,00	0,00	38.862,72	643.639,15
	1021	Grundstücke, Grundstückseinrichtungen und Infrastruktur				0,00	0,00	0,00	0,00	0,00	0,00
	2/0040001/01712	Zufahrt, Parkplatz	10.09.2009	20,5	33,0	0,00	0,00	0,00	0,00	0,00	0,00
	1022	Gebäude und Bauten				502.850,03	2.499,94	0,00	0,00	21.089,30	484.260,67
	2/0060001/01326	FF-Gebäude Dorf	31.12.2009	37,5	50,0	179.294,26	0,00	0,00	0,00	4.656,99	174.637,27
	2/0060001/01330	Vereinszentrum Anteil FF-Haus Markt 36,08%	31.12.1991	19,5	50,0	170.862,24	2.499,94	0,00	0,00	8.397,24	164.964,94
	2/0060001/01721	Zu- u.Ausbau FF-Haus - Feuerwehrjugend	31.12.2013	19,5	28,0	142.308,03	0,00	0,00	0,00	6.941,86	135.366,17
	2/0120001/01328	PV-Anlage 2015	31.12.2015	8,5	15,0	10.385,50	0,00	0,00	0,00	1.093,21	9.292,29
	1023	Wasser- und Abwasserbauten und -anlagen				6.291,06	0,00	0,00	0,00	662,22	5.628,84
	2/0460001/01715	LWB FF-Dorf Treffling	31.12.1997	8,5	33,0	6.291,06	0,00	0,00	0,00	662,22	5.628,84
	1025	Technische Anlagen, Fahrzeuge und Maschinen				282.163,74	0,00	0,00	0,00	27.701,92	254.461,82
	4/0150002/01327	HLF 2 2013	31.12.2013	16,5	25,0	228.785,51	0,00	0,00	0,00	13.073,46	215.712,05
	4/0150002/01714	TLF 4000	25.10.1994	0,0	25,0	0,00	0,00	0,00	0,00	0,00	0,00
	4/0150002/01716	Löschfahrzeug Mercedes	09.09.1998	1,5	25,0	9.374,79	0,00	0,00	0,00	3.749,92	5.624,87

Ansatz	MVAG	Bezeichnung	Inbetrieb-	RND	ND	Buchwert	Zugänge/	Abgänge/	Wertaufholung+/	Abschreibung	Buchwert
	Konto		nahme			31.12.2020	+ Umbuchungen -	-	Wertminderung-		31.12.2021
	4/0150002/01718	Löschfahrzeug	02.11.2000	3,5	25,0	34.103,44	0,00	0,00	0,00	7.578,54	26.524,90
	4/0150002/01722	Mannschaftsbus	16.01.2014	2,0	10,0	9.900,00	0,00	0,00	0,00	3.300,00	6.600,00
	1026	Amts-, Betriebs- und Geschäftsausstattung				0,00	2.752,94	0,00	0,00	137,65	2.615,29
	4/0110002/02281	Hydra Feuerwehrauger	22.09.2021	9,5	10,0	0,00	2.752,94	0,00	0,00	137,65	2.615,29
	1311	Investitionszuschüsse von Trägern öffentlichen Rechts				-114.055,84	0,00	0,00	0,00	-10.728,37	-103.327,47
	2/0060001/02171	KT FF-Gebäude Dorf	31.12.2009	37,5	50,0	-5.775,00	0,00	0,00	0,00	-150,00	-5.625,00
	2/0060001/02174	KT Vereinszentrum Anteil FF-Haus Markt 36,08%	04.07.1991	19,5	50,0	-15.050,49	0,00	0,00	0,00	-734,17	-14.316,32
	2/0120001/02173	KT PV-Anlage 2015	13.04.2017	8,5	15,0	-2.401,38	0,00	0,00	0,00	-252,78	-2.148,60
	2/0460001/02261	KT LWB FF-Dorf Treffling	31.12.1997	8,5	33,0	-669,47	0,00	0,00	0,00	-70,47	-599,00
	4/0150002/01329	KT Kostenbeitrag FF HLF 2	31.12.2013	16,5	25,0	-28.000,00	0,00	0,00	0,00	-1.600,00	-26.400,00
	4/0150002/01717	KT Kostenbeitrag Löschfahrzeug	20.07.1998	1,5	25,0	-1.090,09	0,00	0,00	0,00	-436,04	-654,05
	4/0150002/01719	KT FF-Beitrag Löschfahrzeug	02.08.2000	3,5	25,0	-6.266,76	0,00	0,00	0,00	-1.392,61	-4.874,15
	4/0150002/02172	KT HLF 2 2013	31.12.2013	16,5	25,0	-42.000,00	0,00	0,00	0,00	-2.400,00	-39.600,00
	4/0150002/02262	KT Löschfahrzeug Mercedes	10.12.1998	1,5	25,0	-3.828,41	0,00	0,00	0,00	-1.531,36	-2.297,05
	4/0150002/02263	KT Löschfahrzeug	21.12.2000	3,5	25,0	-7.474,24	0,00	0,00	0,00	-1.660,94	-5.813,30
	4/0150002/04778	KT Mannschaftsbus	16.01.2014	2,0	10,0	-1.500,00	0,00	0,00	0,00	-500,00	-1.000,00
211000	Volksschulen					5.315.695,49	10.012,40	363.041,59	0,00	160.539,14	4.802.127,16
	1021	Grundstücke, Grundstückseinrichtungen und Infrastruktur				347.656,60	0,00	0,00	0,00	0,00	347.656,60
	1/0020001/01176	Grundstück Nr. 271/1, KG-Nr. 03223, Bauflächen, Schulga: 01.01.1900				71.580,00	0,00	0,00	0,00	0,00	71.580,00
	1/0030001/01174	Grundstück Nr. 270/3, KG-Nr. 3223, Bauflächen Gebäude, 01.01.1900				156.362,59	0,00	0,00	0,00	0,00	156.362,59
	1/0030001/01175	Grundstück Nr. 270/4, KG-Nr. 3223, Bauflächen Gebäude, 01.01.1900				12.866,01	0,00	0,00	0,00	0,00	12.866,01
	1/0030001/01177	Grundstück Nr. 271/1, KG-Nr. 03223, Gärten, Schulgasse € 01.01.1900				106.848,00	0,00	0,00	0,00	0,00	106.848,00
	1022	Gebäude und Bauten				4.518.853,22	0,00	0,00	0,00	97.967,03	4.420.886,19
	2/0040001/02280	Aussenanlage Großsanierung 2019/2020	01.01.2020	31,0	33,0	283.529,71	0,00	0,00	0,00	8.860,30	274.669,41
	2/0090002/01762	Neubau u. Großsanierung VS 2019/2020	01.09.2020	48,5	50,0	4.188.084,33	0,00	0,00	0,00	84.607,76	4.103.476,57
	2/0120001/01646	Vs-Fernwärmeanschluss 2016	31.12.2016	9,5	15,0	47.239,18	0,00	0,00	0,00	4.498,97	42.740,21
	4/0290003/00002	Aussenspielgeräte Volksschule 2020	06.11.2020	10,0	10,0	0,00	0,00	0,00	0,00	0,00	0,00
	1024	Sonderanlagen				26.995,71	0,00	0,00	0,00	1.928,27	25.067,44
	2/0120001/02174	Photovoltaikanlage Volksschule	30.01.2020	13,0	15,0	26.995,71	0,00	0,00	0,00	1.928,27	25.067,44
	1026	Amts-, Betriebs- und Geschäftsausstattung				517.627,39	10.012,40	0,00	0,00	73.049,13	454.590,66
	2/0110002/02258	Nurglaswände	18.11.2019	7,5	10,0	4.921,66	0,00	0,00	0,00	579,02	4.342,64
	2/0110002/02259	Vs-Einrichtung 2021	30.03.2021	9,0	10,0	0,00	4.108,70	0,00	0,00	410,87	3.697,83
	2/0280002/00001	Personen-Aufzugsanlage	30.12.2019	7,5	10,0	25.443,00	0,00	0,00	0,00	2.993,29	22.449,71
	4/0110002/01338	VS Einrichtung 2018	19.12.2018	6,5	10,0	2.149,91	0,00	0,00	0,00	286,65	1.863,26
	4/0110002/01339	VS Einrichtung 2017	30.11.2017	5,5	10,0	2.155,76	0,00	0,00	0,00	331,66	1.824,10

Ansatz	MVAG Konto	Bezeichnung	Inbetrieb- nahme	RND	ND	Buchwert 31.12.2020	Zugänge/ + Umbuchungen -	Abgänge/	Wertaufholung+/ Wertminderung-	Abschreibung	Buchwert 31.12.2021
	4/0110002/01340	VS Einrichtung 2016	30.12.2016	4,5	10,0	1.388,04	0,00	0,00	0,00	252,37	1.135,67
	4/0110002/01514	VS Einrichtung 2015	30.12.2016	4,5	10,0	1.388,04	0,00	0,00	0,00	252,37	1.135,67
	4/0110002/01645	Vs-Einrichtung Bücherei 2012 Vs-Nm	01.09.2012	0,5	10,0	4.097,72	0,00	0,00	0,00	2.731,81	1.365,91
	4/0110002/01653	Teppich u.Weichbodenmatte	30.12.2015	3,5	10,0	766,78	0,00	0,00	0,00	170,40	596,38
	4/0110002/01726	Spieltisch	14.06.2010	0,0	10,0	0,00	0,00	0,00	0,00	0,00	0,00
	4/0110002/02254	Allround Trolley - Reinigungsset	04.10.2019	7,5	10,0	943,30	0,00	0,00	0,00	110,98	832,32
	4/0110002/02255	Pinnwände mit Stoffbezug EG + OG (2 Stück)	04.10.2019	7,5	10,0	808,77	0,00	0,00	0,00	95,15	713,62
	4/0110002/02256	Pylonen-Flügeltafeln 4 Klassen EG + OG	04.11.2019	7,5	10,0	9.583,75	0,00	0,00	0,00	1.127,50	8.456,25
	4/0110002/02257	Sitzsofa EG	04.10.2019	7,5	10,0	4.653,96	0,00	0,00	0,00	547,52	4.106,44
	4/0110002/02258	Lehrertische,Lifftische	04.10.2019	7,5	10,0	7.170,75	0,00	0,00	0,00	843,62	6.327,13
	4/0110002/02259	Hochschranke fahrbar	04.10.2019	7,5	10,0	3.088,91	0,00	0,00	0,00	363,40	2.725,51
	4/0110002/02260	Polsterelemente Sofa - Kunstleder	04.10.2019	7,5	10,0	2.937,34	0,00	0,00	0,00	345,57	2.591,77
	4/0110002/02261	Einrichtung Kopier-u. Lehrmittelraum EG	04.10.2019	7,5	10,0	6.702,82	0,00	0,00	0,00	788,57	5.914,25
	4/0110002/02262	Einrichtung Lehrerzimmer EG	04.10.2019	7,5	10,0	12.858,79	0,00	0,00	0,00	1.512,80	11.345,99
	4/0110002/02263	Sozialraum/Teeküche EG	06.11.2019	7,5	10,0	6.572,04	0,00	0,00	0,00	773,18	5.798,86
	4/0110002/02264	Einrichtung 4 Klassen 2 EG u. 2 OG	04.10.2019	7,5	10,0	52.872,57	0,00	0,00	0,00	6.220,30	46.652,27
	4/0110002/02265	Drei-Sitzerbank Gang EG	06.11.2019	7,5	10,0	1.248,43	0,00	0,00	0,00	146,87	1.101,56
	4/0110002/02266	Kühlschrank	06.11.2019	7,5	10,0	1.050,93	0,00	0,00	0,00	123,64	927,29
	4/0110002/02267	Teppich	04.10.2019	7,5	10,0	439,53	0,00	0,00	0,00	51,71	387,82
	4/0110002/02268	Garderoben	16.10.2019	7,5	10,0	16.674,80	0,00	0,00	0,00	1.961,74	14.713,06
	4/0110002/02269	Mobile Trennwände BA 01	16.10.2019	7,5	10,0	51.196,33	0,00	0,00	0,00	6.023,10	45.173,23
	4/0110002/02270	Lehrerzimmer u.Kochstelle	16.10.2019	7,5	10,0	27.760,79	0,00	0,00	0,00	3.265,98	24.494,81
	4/0110002/02271	Einrichtung Schulwartzimmer (Küche,Eckbank)	16.10.2019	7,5	10,0	7.300,42	0,00	0,00	0,00	858,87	6.441,55
	4/0110002/02272	Einrichtung Direktion	16.10.2019	7,5	10,0	7.856,36	0,00	0,00	0,00	924,28	6.932,08
	4/0110002/02274	Einrichtung Mehrzwecksaal Volksschule	02.03.2020	10,0	10,0	0,00	0,00	0,00	0,00	0,00	0,00
	4/0110002/02275	Stuhltransportwagen Festsaal Volksschule	02.03.2020	10,0	10,0	0,00	0,00	0,00	0,00	0,00	0,00
	4/0110002/02276	211000 Turnsaalausstattung	04.04.2020	8,0	10,0	20.481,87	0,00	0,00	0,00	2.275,76	18.206,11
	4/0110002/02277	VS-Schuleinrichtung 2020	14.04.2020	8,0	10,0	93.623,70	0,00	0,00	0,00	10.402,63	83.221,07
	4/0110002/02278	VS-Schuleinrichtung 2019	01.01.2019	7,0	10,0	71.376,43	0,00	0,00	0,00	8.922,05	62.454,38
	4/0180003/01629	Epson-Beamer - EG Klasse 4 u. 5, OG Klasse 9 u.10, Grup	04.10.2019	1,5	4,0	23.061,66	0,00	0,00	0,00	9.224,66	13.837,00
	4/0180003/01631	Ankauf Notebooks Vs	18.01.2019	1,0	4,0	3.325,97	0,00	0,00	0,00	1.662,99	1.662,98
	4/0180003/01633	2 Notebooks f.Volksschule	10.12.2019	1,5	4,0	1.200,20	0,00	0,00	0,00	480,08	720,12
	4/0180003/01634	Synology Disk Station - NAS-Server	11.12.2019	1,5	4,0	490,96	0,00	0,00	0,00	196,38	294,58
	4/0180003/01639	Notebooks,Beamer Volksschule 2021	07.12.2021	3,5	4,0	0,00	5.903,70	0,00	0,00	737,96	5.165,74
	4/0180004/01500	Columbus Reinigungsautomat	10.10.2019	5,5	8,0	4.189,67	0,00	0,00	0,00	644,56	3.545,11
	4/0290003/00003	Aussenspielgeräte	05.12.2020	8,5	10,0	25.060,40	0,00	0,00	0,00	2.637,94	22.422,46
	4/0340001/00001	Geschirrspüler	04.10.2019	2,5	5,0	618,61	0,00	0,00	0,00	176,75	441,86
	4/0340002/00001	Microwelle	04.10.2019	10,0	10,0	0,00	0,00	0,00	0,00	0,00	0,00
	4/0340002/00010	Kühl-u.Gefrierkombination Schulwartzimmer	16.10.2019	7,5	10,0	1.087,89	0,00	0,00	0,00	127,99	959,90

Ansatz	MVAG Konto	Bezeichnung	Inbetrieb- nahme	RND	ND	Buchwert 31.12.2020	Zugänge/ + Umbuchungen	Abgänge/ -	Wertaufholung+/ Wertminderung-	Abschreibung	Buchwert 31.12.2021
	4/0340002/00011	Einbaubackofen Schulwartzimmer	16.10.2019	7,5	10,0	758,41	0,00	0,00	0,00	89,22	669,19
	4/0340002/00002	E-Herd 4 Zonen Kochfeld Lehrerzimmer	16.10.2019	7,5	10,0	538,18	0,00	0,00	0,00	63,32	474,86
	4/0340002/00003	Dunstabzug Lehrerzimmer	16.10.2019	7,5	10,0	617,21	0,00	0,00	0,00	72,61	544,60
	4/0340002/00004	Kühl-u.Gefrierkombination Lehrerzimmer	16.10.2019	7,5	10,0	1.087,89	0,00	0,00	0,00	127,99	959,90
	4/0340002/00005	Geschirrspüler Lehrerzimmer	16.10.2019	7,5	10,0	920,93	0,00	0,00	0,00	108,34	812,59
	4/0340002/00006	Dampfgarer Lehrerzimmer	16.10.2019	7,5	10,0	1.033,72	0,00	0,00	0,00	121,61	912,11
	4/0340002/00007	Kochfeld 4 Zonen Schulwartzimmer	16.10.2019	7,5	10,0	538,18	0,00	0,00	0,00	63,32	474,86
	4/0340002/00008	Mikrowelle Schulwartzimmer	16.10.2019	7,5	10,0	452,92	0,00	0,00	0,00	53,28	399,64
	4/0340002/00009	Geschirrspüler Schulwartzimmer	16.10.2019	7,5	10,0	920,93	0,00	0,00	0,00	108,34	812,59
	4/0440001/01650	Schülerverwaltungsprogramm	30.01.2006	0,0	10,0	0,00	0,00	0,00	0,00	0,00	0,00
	5/0110002/01553	Dampfreiniger	12.06.2013	1,0	10,0	533,11	0,00	0,00	0,00	266,56	266,55
	5/0110002/01555	Geschirrspüler	17.11.2015	3,5	10,0	570,94	0,00	0,00	0,00	126,88	444,06
	5/0110002/01556	Rasenmäher	17.09.2014	2,5	10,0	297,50	0,00	0,00	0,00	85,00	212,50
	5/0110002/01651	Ankauf Tonanlage	09.12.2015	3,5	10,0	808,61	0,00	0,00	0,00	179,69	628,92
	1311	Investitionszuschüsse von Trägern öffentlichen Rechts				-90.733,43	0,00	363.041,59	0,00	-12.069,29	-441.705,73
	2/0090002/02275	KT Neubau u. Großsanierung VS 2019/2020	01.09.2019	48,0	50,0	-70.444,36	0,00	0,00	0,00	-1.437,64	-69.006,72
	2/0090002/02276	KT Vs Großsanierung 2019/2020	29.12.2020			-15.000,00	0,00	0,00	0,00	0,00	-15.000,00
	2/0090002/02277	KT Neubau u. Großsanierung VS 2019/2020	07.04.2021	48,5	49,5	0,00	0,00	363.041,59	0,00	-7.334,17	-355.707,42
	4/0110002/02253	KT Vs-Einrichtung Bücherei 2012 Vs-Nm	01.09.2012	0,5	10,0	-3.917,64	0,00	0,00	0,00	-2.611,76	-1.305,88
	4/0180003/01632	KT Ankauf Notebook	11.11.2019	1,0	3,5	-1.371,43	0,00	0,00	0,00	-685,72	-685,71
	1313	Investitionszuschüsse von übrigen				-4.704,00	0,00	0,00	0,00	-336,00	-4.368,00
	2/0120001/02176	KT Photovoltaik Volksschule Oemag	30.04.2020	13,0	15,0	-4.704,00	0,00	0,00	0,00	-336,00	-4.368,00
240000	Kindergärten					1.081.223,16	4.186,09	0,00	0,00	41.829,09	1.043.580,16
	1021	Grundstücke, Grundstückseinrichtungen und Infrastruktur				509.006,10	0,00	0,00	0,00	19.350,46	489.655,64
	1/0020001/01161	Grundstück Nr. 217, KG-Nr. 03223, Bauflächen, Promenad	01.01.1900			46.920,00	0,00	0,00	0,00	0,00	46.920,00
	1/0030001/01162	Grundstück Nr. 217, KG-Nr. 03223, Gärten, Promenade 7	01.01.1900			146.544,00	0,00	0,00	0,00	0,00	146.544,00
	3/0040013/01611	Kinderspielplatz Errichtung 2016	01.09.2016	22,5	33,0	853,93	0,00	0,00	0,00	36,34	817,59
	3/0040013/01633	Kinderspielplatz Errichtung 2011	01.09.2011	22,5	33,0	306.064,50	0,00	0,00	0,00	13.024,02	293.040,48
	3/0290003/01612	Spielplatzgeräte 2016	01.09.2016	4,5	10,0	2.852,14	0,00	0,00	0,00	518,57	2.333,57
	3/0290003/01634	Spielplatzgeräte 2011	01.09.2011	0,0	10,0	5.771,53	0,00	0,00	0,00	5.771,53	0,00
	1022	Gebäude und Bauten				1.719.635,90	0,00	0,00	0,00	42.460,14	1.677.175,76
	3/0060001/01607	Kindergarten-Zubau 7.Gruppe	01.09.2016	39,5	45,0	306.676,30	0,00	0,00	0,00	7.572,25	299.104,05
	3/0060001/01632	Neubau Kindergarten Sechs Gruppen	01.09.2011	39,5	50,0	1.412.959,60	0,00	0,00	0,00	34.887,89	1.378.071,71
	1024	Sonderanlagen				26.593,85	0,00	0,00	0,00	3.996,69	22.597,16
	3/0120001/01608	Photovoltaikanlage 2016	31.12.2016	9,5	15,0	9.685,23	0,00	0,00	0,00	922,40	8.762,83

Ansatz	MVAG	Bezeichnung	Inbetrieb-	RND	ND	Buchwert	Zugänge/	Abgänge/	Wertaufholung+/	Abschreibung	Buchwert
Konto	Konto		nahme			31.12.2020	+ Umbuchungen -	-	Wertminderung-		31.12.2021
	3/0120001/01635	Photovoltaikanlage 2011	31.12.2011	4,5	15,0	16.908,62	0,00	0,00	0,00	3.074,29	13.834,33
	1026	Amts-, Betriebs- und Geschäftsausstattung				36.624,79	4.186,09	0,00	0,00	19.016,98	21.793,90
	3/0290003/01637	Kindergartenbank	04.04.2013	1,0	10,0	164,64	0,00	0,00	0,00	82,32	82,32
	5/0110002/01384	Turnmatte 2008	31.12.2008	0,0	10,0	0,00	0,00	0,00	0,00	0,00	0,00
	5/0110002/01560	Dampfreiniger	01.04.2019	7,0	10,0	1.814,96	0,00	0,00	0,00	226,87	1.588,09
	5/0110002/01561	Wärmetrockner	19.12.2018	6,5	10,0	366,88	0,00	0,00	0,00	48,92	317,96
	5/0110002/01562	Waschmaschine	08.11.2016	4,5	10,0	246,59	0,00	0,00	0,00	44,83	201,76
	5/0110002/01563	Waschmaschine	12.11.2013	1,5	10,0	156,25	0,00	0,00	0,00	62,50	93,75
	5/0110002/01564	Dampfprofi	08.07.2011	0,0	10,0	103,06	0,00	0,00	0,00	103,06	0,00
	5/0110002/01565	Aktenvernichter	28.10.2011	0,0	10,0	23,68	0,00	0,00	0,00	23,68	0,00
	5/0110002/01615	KiGA 7. Gruppe 2016	01.09.2016	4,5	10,0	18.781,83	0,00	0,00	0,00	3.414,88	15.366,95
	5/0110002/01618	Sonnensegel 2012	31.08.2012	0,5	10,0	113,40	0,00	0,00	0,00	75,60	37,80
	5/0110002/01636	KiGA Errichtung 6 Gruppen	01.09.2011	0,0	10,0	13.729,64	0,00	0,00	0,00	13.729,64	0,00
	5/0110002/02253	Waschmaschine Miele	13.02.2021	10,0	10,0	0,00	776,59	0,00	0,00	776,59	0,00
	5/0110002/02254	Puppenküchenzeile Kindergarten	09.08.2021	9,5	10,0	0,00	1.130,00	0,00	0,00	56,50	1.073,50
	5/0110002/02255	Dampfprofi f. Kindergarten 2021	17.11.2021	9,5	10,0	0,00	2.279,50	0,00	0,00	113,98	2.165,52
	5/0180003/01613	Notebook 2016	01.09.2016	0,0	4,0	0,00	0,00	0,00	0,00	0,00	0,00
	5/0180003/01617	Drucker	28.04.2016	0,0	4,0	0,00	0,00	0,00	0,00	0,00	0,00
	5/0180003/01638	Notebook - Ankauf 4 Stück	30.07.2014	0,0	4,0	0,00	0,00	0,00	0,00	0,00	0,00
	5/0180003/01639	HP Tintenstrahldrucker Kg	01.12.2020	2,5	4,0	728,79	0,00	0,00	0,00	208,23	520,56
	5/0340002/01764	Einbauherd	28.06.2019	7,0	10,0	395,07	0,00	0,00	0,00	49,38	345,69
	1311	Investitionszuschüsse von Trägern öffentlichen Rechts				-1.210.637,48	0,00	0,00	0,00	-42.995,18	-1.167.642,30
	3/0040013/02251	KT Kinderspielplatz Errichtung 2011	01.09.2011	22,5	33,0	-211.184,51	0,00	0,00	0,00	-8.986,57	-202.197,94
	3/0060001/02247	KT Kindergarten-Zubau 7. Gruppe	01.09.2016	39,5	45,0	-9.000,00	0,00	0,00	0,00	-222,22	-8.777,78
	3/0060001/02250	KT Neubau Kindergarten Sechs Gruppen	01.09.2011	39,5	50,0	-980.539,86	0,00	0,00	0,00	-24.210,86	-956.329,00
	3/0120001/02248	KT Photovoltaikanlage 2016	31.12.2016	9,5	15,0	-373,11	0,00	0,00	0,00	-35,53	-337,58
	5/0110002/02252	KT KiGA Errichtung 6 Gruppen	01.09.2011	0,0	10,0	-9.540,00	0,00	0,00	0,00	-9.540,00	0,00
	240100	Tagesbetreuungseinrichtung				220.127,13	0,00	0,00	0,00	10.001,84	210.125,29
	1021	Grundstücke, Grundstückseinrichtungen und Infrastruktur				8.463,75	0,00	0,00	0,00	1.419,94	7.043,81
	3/0040013/01610	Kinderspielplatz	01.09.2016	22,5	33,0	853,93	0,00	0,00	0,00	36,34	817,59
	3/0290003/01625	Spielplatzgeräte 2016	01.09.2016	4,5	10,0	7.609,82	0,00	0,00	0,00	1.383,60	6.226,22
	1022	Gebäude und Bauten				306.676,30	0,00	0,00	0,00	7.572,25	299.104,05
	3/0060001/01605	Zubau/Neubau 1 Gruppe TBE	01.09.2016	39,5	45,0	306.676,30	0,00	0,00	0,00	7.572,25	299.104,05
	1024	Sonderanlagen				9.685,23	0,00	0,00	0,00	922,40	8.762,83
	3/0120001/01609	Potovoltaikanlage 2016	31.12.2016	9,5	15,0	9.685,23	0,00	0,00	0,00	922,40	8.762,83

Ansatz	MVAG Konto	Bezeichnung	Inbetrieb- nahme	RND	ND	Buchwert 31.12.2020	Zugänge/ + Umbuchungen	Abgänge/ -	Wertaufholung+/ Wertminderung-	Abschreibung	Buchwert 31.12.2021
	1026	Amts-, Betriebs- und Geschäftsausstattung				17.175,65	0,00	0,00	0,00	3.122,85	14.052,80
	5/0110002/01603	Einrichtung und Ausstattung TBE	01.09.2016	4,5	10,0	17.175,65	0,00	0,00	0,00	3.122,85	14.052,80
	5/0180003/01614	Notebook 2016	01.09.2016	0,0	4,0	0,00	0,00	0,00	0,00	0,00	0,00
	1311	Investitionszuschüsse von Trägern öffentlichen Rechts				-121.873,80	0,00	0,00	0,00	-3.035,60	-118.838,20
	3/0060001/02246	KT Zubau/Neubau 1 Gruppe TBE	01.09.2016	39,5	45,0	-121.500,00	0,00	0,00	0,00	-3.000,00	-118.500,00
	3/0120001/02249	KT Potovoltaikanlage 2016	31.12.2016	9,5	15,0	-373,80	0,00	0,00	0,00	-35,60	-338,20
259000	Jugend am Werk					29.606,10	0,00	0,00	0,00	1.575,13	28.030,97
	1022	Gebäude und Bauten				32.498,98	0,00	0,00	0,00	1.716,25	30.782,73
	2/0060001/01489	Ausbau DG Jugendheim im Vereinszentrum	31.12.1991	19,5	50,0	26.717,77	0,00	0,00	0,00	1.303,31	25.414,46
	2/0120001/02175	Ferwnwärmanschluss Landjugend	02.03.2020	13,0	15,0	5.781,21	0,00	0,00	0,00	412,94	5.368,27
	1026	Amts-, Betriebs- und Geschäftsausstattung				0,00	0,00	0,00	0,00	0,00	0,00
	4/0110002/01341	Altbestand Einrichtung	31.12.2003	0,0	10,0	0,00	0,00	0,00	0,00	0,00	0,00
	1311	Investitionszuschüsse von Trägern öffentlichen Rechts				-2.892,88	0,00	0,00	0,00	-141,12	-2.751,76
	2/0060001/02243	KT Ausbau DG Jugendheim im Vereinszentrum	31.12.1991	19,5	50,0	-2.892,88	0,00	0,00	0,00	-141,12	-2.751,76
262000	Sportplätze					651.614,87	0,00	0,00	0,00	29.500,55	622.114,32
	1021	Grundstücke, Grundstückseinrichtungen und Infrastruktur				581.872,53	0,00	0,00	0,00	27.929,13	553.943,40
	2/0040008/01343	Zaun	10.10.2017	15,5	20,0	48.161,67	0,00	0,00	0,00	2.918,89	45.242,78
	2/0040013/01345	Errichtung Kunstrasenplatz	22.12.2017	28,5	33,0	479.847,39	0,00	0,00	0,00	16.266,01	463.581,38
	2/0350004/01344	Flutlichtanlage	30.11.2017	5,5	10,0	37.506,66	0,00	0,00	0,00	5.770,26	31.736,40
	2/0350004/01699	Bewässerungsanlage	28.10.2016	4,5	10,0	16.356,81	0,00	0,00	0,00	2.973,97	13.382,84
	1022	Gebäude und Bauten				334.592,60	0,00	0,00	0,00	9.698,34	324.894,26
	2/0060001/01346	Clubhaus und Tribüne	31.12.2005	33,5	50,0	334.592,60	0,00	0,00	0,00	9.698,34	324.894,26
	1026	Amts-, Betriebs- und Geschäftsausstattung				1.551,00	0,00	0,00	0,00	282,00	1.269,00
	5/0290003/01705	Jugendfussballtor	30.11.2016	4,5	10,0	1.551,00	0,00	0,00	0,00	282,00	1.269,00
	1311	Investitionszuschüsse von Trägern öffentlichen Rechts				-194.339,32	0,00	0,00	0,00	-6.225,91	-188.113,41
	2/0040013/02177	KT Errichtung Kunstrasenplatz	28.12.2016	28,5	33,0	-120.681,82	0,00	0,00	0,00	-4.090,91	-116.590,91
	2/0060001/01724	KT Beitrag Sportverband	31.12.2005	33,5	50,0	-14.421,00	0,00	0,00	0,00	-418,00	-14.003,00
	2/0060001/02178	KT Clubhaus und Tribüne	31.12.2005	33,5	50,0	-59.236,50	0,00	0,00	0,00	-1.717,00	-57.519,50
	1313	Investitionszuschüsse von übrigen				-72.061,94	0,00	0,00	0,00	-2.183,01	-69.878,93
	2/0040013/01704	KT Kunstrasenplatz Eigenleistung USC	31.12.2016	28,5	33,0	-19.187,24	0,00	0,00	0,00	-650,41	-18.536,83
	2/0060001/01725	KT Beitrag USC	31.12.2005	33,5	50,0	-52.874,70	0,00	0,00	0,00	-1.532,60	-51.342,10

Ansatz	MVAG	Bezeichnung	Inbetrieb-	RND	ND	Buchwert	Zugänge/	Abgänge/	Wertaufholung+/	Abschreibung	Buchwert
Konto	Konto		nahme			31.12.2020	+ Umbuchungen -	-	Wertminderung-		31.12.2021
263000	Turn- und Sporthallen					468.825,31	0,00	0,00	0,00	10.183,85	458.641,46
1021	Grundstücke, Grundstückseinrichtungen und Infrastruktur					246.396,73	0,00	0,00	0,00	2.576,37	243.820,36
1/0020001/01108		Grundstück Nr. 12/38, KG-Nr. 3223, Bauflächen Gebäude,	01.01.1900			216.768,53	0,00	0,00	0,00	0,00	216.768,53
2/0040013/01691		Aussenanlage Sporthalle	31.12.1999	10,5	33,0	29.628,20	0,00	0,00	0,00	2.576,37	27.051,83
1022	Gebäude und Bauten					250.377,31	0,00	0,00	0,00	8.785,17	241.592,14
2/0060001/01347		Sporthalle	31.12.1999	27,5	50,0	250.377,31	0,00	0,00	0,00	8.785,17	241.592,14
1026	Amts-, Betriebs- und Geschäftsausstattung					0,00	0,00	0,00	0,00	0,00	0,00
2/0110002/01689		Einrichtung Schützen (Vereinszentrum)	31.12.1991	0,0	10,0	0,00	0,00	0,00	0,00	0,00	0,00
2/0110002/01690		Tonanlage u. CD-Player	31.12.1999	0,0	10,0	0,00	0,00	0,00	0,00	0,00	0,00
1311	Investitionszuschüsse von Trägern öffentlichen Rechts					-26.581,75	0,00	0,00	0,00	-1.129,73	-25.452,02
2/0040013/02258		KT Aussenanlage Sporthalle	31.12.1998	10,5	33,0	-3.798,81	0,00	0,00	0,00	-330,33	-3.468,48
2/0060001/02179		KT Sporthalle	31.12.1999	27,5	50,0	-22.782,94	0,00	0,00	0,00	-799,40	-21.983,54
2/0110002/02257		KT Tonanlage u. CD-Player	31.12.1999	0,0	10,0	0,00	0,00	0,00	0,00	0,00	0,00
1313	Investitionszuschüsse von übrigen					-1.366,98	0,00	0,00	0,00	-47,96	-1.319,02
2/0060001/01767		KT Sporthalle Förderung	31.12.1999	27,5	50,0	-1.366,98	0,00	0,00	0,00	-47,96	-1.319,02
265000	Tennisplätze und -hallen					124.475,58	142.083,65	5.000,00	0,00	8.915,99	252.643,24
1021	Grundstücke, Grundstückseinrichtungen und Infrastruktur					8.275,16	126.529,54	0,00	0,00	4.690,52	130.114,18
2/0040005/01694		Brücke Sportanlage	26.09.2018	16,5	20,0	8.275,16	0,00	0,00	0,00	472,87	7.802,29
2/0040008/01697		Einfriedung Tennisplatz	31.12.1998	0,0	20,0	0,00	0,00	0,00	0,00	0,00	0,00
2/0040014/01693		Tennisplatz	31.12.1998	0,0	15,0	0,00	0,00	0,00	0,00	0,00	0,00
2/0040014/02261		Platzaufbau - 4 Tennisplätze	28.10.2021	14,5	15,0	0,00	126.529,54	0,00	0,00	4.217,65	122.311,89
1022	Gebäude und Bauten					128.990,83	0,00	0,00	0,00	4.690,58	124.300,25
2/0060001/01692		Clubhaus Tennis	31.12.1998	26,5	50,0	128.990,83	0,00	0,00	0,00	4.690,58	124.300,25
1024	Sonderanlagen					0,00	0,00	0,00	0,00	0,00	0,00
4/0110002/01695		Flutlichtanlage	31.12.1998	0,0	10,0	0,00	0,00	0,00	0,00	0,00	0,00
4/0350004/01696		Beregnungsanlage	31.12.1998	0,0	10,0	0,00	0,00	0,00	0,00	0,00	0,00
1026	Amts-, Betriebs- und Geschäftsausstattung					0,00	15.554,11	0,00	0,00	0,00	15.554,11
4/0110002/02282		Flutlichtstrahler Tennisanlage	14.01.2022	10,0	10,0	0,00	15.554,11	0,00	0,00	0,00	15.554,11
1311	Investitionszuschüsse von Trägern öffentlichen Rechts					-12.790,41	0,00	5.000,00	0,00	-465,11	-17.325,30
2/0040014/02260		KT Tennisplatz	31.12.1998	0,0	15,0	0,00	0,00	0,00	0,00	0,00	0,00
2/0040014/02262		KT Tennisplätze 4 Plätze	18.01.2022	14,5	14,5	0,00	0,00	5.000,00	0,00	0,00	-5.000,00
2/0060001/02259		KT Clubhaus Tennis	31.12.1998	26,5	50,0	-12.790,41	0,00	0,00	0,00	-465,11	-12.325,30

Ansatz	MVAG	Bezeichnung	Inbetrieb-	RND	ND	Buchwert	Zugänge/	Abgänge/	Wertaufholung+/	Abschreibung	Buchwert
Konto	Konto		nahme			31.12.2020	+ Umbuchungen -	-	Wertminderung-		31.12.2021
269000	Sonstige Einrichtungen und Maßnahmen					74.839,71	0,00	0,00	0,00	3.650,72	71.188,99
1021	Grundstücke, Grundstückseinrichtungen und Infrastruktur					0,00	0,00	0,00	0,00	0,00	0,00
	2/0290003/01687	Skaterplatz Aussenanlage	31.12.1998	0,0	10,0	0,00	0,00	0,00	0,00	0,00	0,00
	2/0290003/01688	Einrichtung Playland	31.12.1998	0,0	10,0	0,00	0,00	0,00	0,00	0,00	0,00
1022	Gebäude und Bauten					82.068,78	0,00	0,00	0,00	4.003,36	78.065,42
	2/0060001/01683	Vereinszentrum Anteil Schützen 17,33%	31.12.1991	19,5	50,0	82.068,78	0,00	0,00	0,00	4.003,36	78.065,42
1311	Investitionszuschüsse von Trägern öffentlichen Rechts					-7.229,07	0,00	0,00	0,00	-352,64	-6.876,43
	2/0060001/02254	KT Vereinszentrum Anteil Schützen 17,33%	01.10.1991	19,5	50,0	-7.229,07	0,00	0,00	0,00	-352,64	-6.876,43
	2/0290003/02255	KT Skaterplatz Aussenanlage	31.12.1998	0,0	10,0	0,00	0,00	0,00	0,00	0,00	0,00
	2/0290003/02256	KT Einrichtung Playland	31.12.1998	0,0	10,0	0,00	0,00	0,00	0,00	0,00	0,00
269200	Pumptrack					0,00	11.658,10	0,00	0,00	17,14	11.640,96
1021	Grundstücke, Grundstückseinrichtungen und Infrastruktur					0,00	11.658,10	0,00	0,00	17,14	11.640,96
	1/0020004/01266	Grundankauf Pumptrack Paz.Nr.EZ59 KG03222	27.12.2021			0,00	10.527,10	0,00	0,00	0,00	10.527,10
	2/0040013/02260	Pumptrackanlage	07.10.2021	32,5	33,0	0,00	1.131,00	0,00	0,00	17,14	1.113,86
320000	Ausbildung in Musik und darstellender Kunst					126.705,01	5.490,50	0,00	0,00	6.318,00	125.877,51
1022	Gebäude und Bauten					138.943,96	5.490,50	0,00	0,00	6.915,02	137.519,44
	2/0060001/01333	Vereinszentrum Anteil Musikheim 29,34%	31.12.1991	19,5	50,0	138.943,96	5.490,50	0,00	0,00	6.915,02	137.519,44
1026	Amts-, Betriebs- und Geschäftsausstattung					0,00	0,00	0,00	0,00	0,00	0,00
	2/0110002/01594	Einrichtung Musikheim (Vereinszentrum)	31.12.1991	0,0	10,0	0,00	0,00	0,00	0,00	0,00	0,00
1311	Investitionszuschüsse von Trägern öffentlichen Rechts					-12.238,95	0,00	0,00	0,00	-597,02	-11.641,93
	2/0060001/02175	KT Vereinszentrum Anteil Musikheim 29,34%	01.10.1991	19,5	50,0	-12.238,95	0,00	0,00	0,00	-597,02	-11.641,93
363000	Altstadterhaltung und. Ortsbildpflege					90.593,85	0,00	0,00	0,00	1.951,26	88.642,59
1024	Sonderanlagen					30.942,45	0,00	0,00	0,00	4.063,26	26.879,19
	2/0040012/01752	Themenweg Rose	14.12.2012	5,5	15,0	24.054,91	0,00	0,00	0,00	3.700,76	20.354,15
	2/0070003/01738	Glasdesign Ortseinfahrten	31.05.2007	18,0	33,0	6.887,54	0,00	0,00	0,00	362,50	6.525,04
1026	Amts-, Betriebs- und Geschäftsausstattung					0,00	0,00	0,00	0,00	0,00	0,00
	2/0110002/01739	Infoständer	11.05.2007	0,0	10,0	0,00	0,00	0,00	0,00	0,00	0,00
	2/0110002/01740	Werbetafeln	21.05.2007	0,0	10,0	0,00	0,00	0,00	0,00	0,00	0,00
	2/0110002/01741	Schaukasten	28.09.2009	0,0	10,0	0,00	0,00	0,00	0,00	0,00	0,00
1027	Kulturgüter					73.379,40	0,00	0,00	0,00	0,00	73.379,40
	2/0060004/04650	Kreisverkehr Rose	01.01.1900			73.379,40	0,00	0,00	0,00	0,00	73.379,40

Ansatz	MVAG Konto	Bezeichnung	Inbetrieb- nahme	RND	ND	Buchwert 31.12.2020	Zugänge/ + Umbuchungen	Abgänge/ -	Wertaufholung+/ Wertminderung-	Abschreibung	Buchwert 31.12.2021
	1311	Investitionszuschüsse von Trägern öffentlichen Rechts				-13.728,00	0,00	0,00	0,00	-2.112,00	-11.616,00
	2/0040012/02271	KT Themenweg Rose	29.05.2013	5,5	15,0	-13.728,00	0,00	0,00	0,00	-2.112,00	-11.616,00
510000	Medizinische Bereichversorgung					4.603,78	0,00	0,00	0,00	484,61	4.119,17
	1026	Amts-, Betriebs- und Geschäftsausstattung				4.603,78	0,00	0,00	0,00	484,61	4.119,17
	4/0310001/00001	Defibrillator	14.07.2020	8,5	10,0	4.603,78	0,00	0,00	0,00	484,61	4.119,17
520000	Natur- und Landschaftsschutz					8.610,36	0,00	0,00	0,00	1.256,24	7.354,12
	1010	Immaterielle Vermögenswerte				8.610,36	0,00	0,00	0,00	1.256,24	7.354,12
	2/0440001/01706	Baumkataster 2016 (Erstellung,Pflege)	30.12.2016	4,5	10,0	2.879,51	0,00	0,00	0,00	523,55	2.355,96
	2/0440001/01707	Baumkataster 2017	12.12.2017	5,5	10,0	1.137,63	0,00	0,00	0,00	175,02	962,61
	2/0440001/01708	Baumkataster 2018	31.12.2018	6,5	10,0	1.102,68	0,00	0,00	0,00	147,02	955,66
	2/0440001/01709	Baumkataster 2019	28.08.2019	7,5	10,0	3.490,54	0,00	0,00	0,00	410,65	3.079,89
522000	Umweltförderung					17.661,80	0,00	1.000,00	0,00	2.841,86	13.819,94
	1010	Immaterielle Vermögenswerte				519,28	0,00	0,00	0,00	519,28	0,00
	2/0440001/01350	Verwaltungsprogramm Ibiola	24.05.2018	0,0	4,0	519,28	0,00	0,00	0,00	519,28	0,00
	1024	Sonderanlagen				4.857,72	0,00	0,00	0,00	732,54	4.125,18
	2/0180004/01348	Errichtung Ladestation Gde-Amt	31.12.2018	4,5	8,0	1.749,80	0,00	0,00	0,00	318,15	1.431,65
	2/0180004/01768	Errichtung Ladestation PP bei KG	31.12.2018	6,5	10,0	3.107,92	0,00	0,00	0,00	414,39	2.693,53
	1025	Technische Anlagen, Fahrzeuge und Maschinen				16.788,80	0,00	0,00	0,00	2.398,40	14.390,40
	4/0150002/01349	E-Auto	20.04.2018	6,0	10,0	16.788,80	0,00	0,00	0,00	2.398,40	14.390,40
	1311	Investitionszuschüsse von Trägern öffentlichen Rechts				-1.879,00	0,00	0,00	0,00	-290,50	-1.588,50
	2/0180004/01769	KT Errichtung Ladestation Gde-Amt	16.11.2020	4,5	6,0	-566,50	0,00	0,00	0,00	-103,00	-463,50
	4/0150002/02266	KT E-Auto Emma Bund	20.04.2018	6,0	10,0	-1.312,50	0,00	0,00	0,00	-187,50	-1.125,00
	1313	Investitionszuschüsse von übrigen				-2.625,00	0,00	1.000,00	0,00	-517,86	-3.107,14
	4/0150002/02267	KT E-Auto Emma Fa. Lisec	20.04.2018	6,0	10,0	-2.625,00	0,00	1.000,00	0,00	-517,86	-3.107,14
612000	Gemeindestraßen					3.756.052,40	167.125,95	0,00	0,00	261.538,79	3.661.639,56
	1021	Grundstücke, Grundstückseinrichtungen und Infrastruktur				4.761.099,51	167.125,95	0,00	0,00	308.100,79	4.620.124,67
	2/0040001/01753	Arkadendurchgang Bahnhofstraße	17.12.2015	26,5	33,0	0,00	0,00	0,00	0,00	0,00	0,00
	2/0040001/04207	Weidersdorf Straße / Weidersdorf Straße / Parkstreifen Fläche 01.01.2006	16,8	33,0	1.224,96	0,00	0,00	0,00	0,00	68,82	1.156,14
	2/0040001/04208	Steyrer Straße / Steyrer Straße / Geh- und Radweg Fläche 01.01.2006	16,8	33,0	32.356,08	0,00	0,00	0,00	0,00	1.817,76	30.538,32
	2/0040001/04209	Kansering / Haidshachen / Fahrbahn Fläche 796,32 m², O 01.01.2000	10,2	33,0	13.513,30	0,00	0,00	0,00	0,00	1.206,54	12.306,76
	2/0040001/04211	Steyrer Straße / Fahrbahn Fläche 321,90 m², Oberfläche A 01.01.2006	16,8	33,0	8.681,41	0,00	0,00	0,00	0,00	487,72	8.193,69
	2/0040001/04212	Steyrer Straße / Geh- und Radweg Fläche 1.747,23 m², Ob 01.01.2006	16,8	33,0	37.697,82	0,00	0,00	0,00	0,00	2.117,86	35.579,96
	2/0040001/04213	Weidenstraße / Fahrbahn Fläche 1.003,55 m², Oberfläche / 01.01.2006	16,8	33,0	27.065,38	0,00	0,00	0,00	0,00	1.520,53	25.544,85

Ansatz	MVAG	Bezeichnung	Inbetrieb-	RND	ND	Buchwert	Zugänge/	Abgänge/	Wertaufholung+/	Abschreibung	Buchwert
	Konto		nahme			31.12.2020	+ Umbuchungen -	-	Wertminderung-		31.12.2021
2/0040001/04214		Weidenstraße / Parkstreifen Fläche 443,82 m ² , Oberfläche	01.01.2006	16,8	33,0	9.575,84	0,00	0,00	0,00	537,97	9.037,87
2/0040001/04215		Berggasse / Fahrbahn Fläche 1.169,57 m ² , Oberfläche Asp	01.01.2013	23,4	33,0	43.238,64	0,00	0,00	0,00	1.772,08	41.466,56
2/0040001/04217		Berggasse / Parkstreifen Fläche 190,51 m ² , Oberfläche Asp	01.01.2013	23,4	33,0	5.634,45	0,00	0,00	0,00	230,92	5.403,53
2/0040001/04218		Binderweg / Fahrbahn Fläche 118,96 m ² , Oberfläche Asph	01.01.2000	10,2	33,0	2.018,68	0,00	0,00	0,00	180,24	1.838,44
2/0040001/04219		Binderweg / Fahrbahn Fläche 341,29 m ² , Oberfläche Asph	01.01.2006	16,8	33,0	9.204,54	0,00	0,00	0,00	517,11	8.687,43
2/0040001/04220		Unterkansering / Fahrbahn Fläche 2.323,33 m ² , Oberfläche	01.01.2006	16,8	33,0	62.659,37	0,00	0,00	0,00	3.520,19	59.139,18
2/0040001/04221		Unterkansering / Parkstreifen Fläche 83,22 m ² , Oberfläche	01.01.2013	23,4	33,0	2.461,30	0,00	0,00	0,00	100,87	2.360,43
2/0040001/04225		Weidersdorfweg / Fahrbahn Fläche 512,92 m ² , Oberfläche	01.01.2006	16,8	33,0	13.833,30	0,00	0,00	0,00	777,15	13.056,15
2/0040001/04226		Weidersdorfweg / Parkstreifen Fläche 27,00 m ² , Oberfläche	01.01.2013	23,4	33,0	798,54	0,00	0,00	0,00	32,73	765,81
2/0040001/04227		Weidersdorfweg / Parkstreifen Fläche 157,40 m ² , Oberfläch	01.01.2006	16,8	33,0	3.396,02	0,00	0,00	0,00	190,79	3.205,23
2/0040001/04228		Pöllasiedlung / Fahrbahn Fläche 711,55 m ² , Oberfläche As	01.01.2006	16,8	33,0	19.190,28	0,00	0,00	0,00	1.078,11	18.112,17
2/0040001/04229		Pöllasiedlung / Parkstreifen Fläche 164,75 m ² , Oberfläche	01.01.2006	16,8	33,0	3.554,55	0,00	0,00	0,00	199,69	3.354,86
2/0040001/04230		Oberkansering / Fahrbahn Fläche 1.176,93 m ² , Oberfläche	01.01.2006	16,8	33,0	31.741,31	0,00	0,00	0,00	1.783,22	29.958,09
2/0040001/04231		Bahnhofstraße / Fahrbahn Fläche 631,89 m ² , Oberfläche A	01.01.2013	23,4	33,0	23.360,78	0,00	0,00	0,00	957,41	22.403,37
2/0040001/04232		Bahnhofstraße / Parkstreifen Fläche 278,63 m ² , Oberfläche	01.01.2013	23,4	33,0	8.240,64	0,00	0,00	0,00	337,73	7.902,91
2/0040001/04233		Lehenweg / Fahrbahn Fläche 87,64 m ² , Oberfläche Asphalt	01.01.2000	10,2	33,0	1.487,22	0,00	0,00	0,00	132,79	1.354,43
2/0040001/04234		Lindenstraße / Fahrbahn Fläche 374,55 m ² , Oberfläche As	01.01.2006	16,8	33,0	10.101,40	0,00	0,00	0,00	567,49	9.533,91
2/0040001/04235		Weidersdorf Straße / Fahrbahn Fläche 392,35 m ² , Oberfläch	01.01.2006	16,8	33,0	10.581,43	0,00	0,00	0,00	594,46	9.986,97
2/0040001/04236		Schulgasse / Fahrbahn Fläche 945,55 m ² , Oberfläche Asp	01.01.2000	10,2	33,0	16.045,62	0,00	0,00	0,00	1.432,64	14.612,98
2/0040001/04237		Schulgasse / Geh- und Radweg Fläche 23,75 m ² , Oberfläch	01.01.1993	3,6	33,0	132,40	0,00	0,00	0,00	28,78	103,62
2/0040001/04238		Schulgasse / Geh- und Radweg Fläche 12,95 m ² , Oberfläch	01.01.1993	3,6	33,0	72,18	0,00	0,00	0,00	15,69	56,49
2/0040001/04239		Schulgasse / Fahrbahn Fläche 2.340,43 m ² , Oberfläche As	01.01.2006	16,8	33,0	63.120,64	0,00	0,00	0,00	3.546,10	59.574,54
2/0040001/04240		Schulgasse / Geh- und Radweg Fläche 107,44 m ² , Oberfläch	01.01.2006	16,8	33,0	2.318,00	0,00	0,00	0,00	130,22	2.187,78
2/0040001/04241		Waidhofner Straße / Fahrbahn Fläche 4.248,13 m ² , Oberfläch	01.01.2000	10,2	33,0	72.089,52	0,00	0,00	0,00	6.436,56	65.652,96
2/0040001/04242		Kollersberg / Kollersberg / Fahrbahn Fläche 92,56 m ² , Ober	01.01.2006	16,8	33,0	2.496,32	0,00	0,00	0,00	140,24	2.356,08
2/0040001/04243		Kollersberg / Kollersberg / Fahrbahn Fläche 118,25 m ² , Ober	01.01.2000	10,2	33,0	2.006,66	0,00	0,00	0,00	179,17	1.827,49
2/0040001/04246		Dr.-Berger-Straße / Fahrbahn Fläche 2.006,05 m ² , Oberfläch	01.01.2006	16,8	33,0	54.102,66	0,00	0,00	0,00	3.039,48	51.063,18
2/0040001/04247		Am Anger / Fahrbahn Fläche 1.793,25 m ² , Oberfläche Asp	01.01.2006	16,8	33,0	48.363,27	0,00	0,00	0,00	2.717,04	45.646,23
2/0040001/04248		Hafnerweg / Fahrbahn Fläche 402,53 m ² , Oberfläche Asph	01.01.1993	3,6	33,0	2.805,50	0,00	0,00	0,00	609,89	2.195,61
2/0040001/04249		Abt.-Th.-Springer-Straße / Fahrbahn Fläche 2.818,10 m ² , O	01.01.2000	10,2	33,0	47.822,34	0,00	0,00	0,00	4.269,85	43.552,49
2/0040001/04251		Treffling / Fahrbahn Fläche 6.010,46 m ² , Oberfläche Aspha	01.01.2000	10,2	33,0	101.995,68	0,00	0,00	0,00	9.106,76	92.888,92
2/0040001/04252		Weidenweg / Fahrbahn Fläche 750,51 m ² , Oberfläche Asp	01.01.2006	16,8	33,0	20.241,02	0,00	0,00	0,00	1.137,14	19.103,88
2/0040001/04253		Weidersdorf / Fahrbahn Fläche 1.758,39 m ² , Oberfläche As	01.01.2006	16,8	33,0	47.423,17	0,00	0,00	0,00	2.664,22	44.758,95
2/0040001/04254		Weidersdorf / Fahrbahn Fläche 639,79 m ² , Oberfläche Asp	01.01.2000	10,2	33,0	10.856,96	0,00	0,00	0,00	969,37	9.887,59
2/0040001/04255		Kanseringsiedlung / Fahrbahn Fläche 383,60 m ² , Oberfläch	01.01.2000	10,2	33,0	6.509,58	0,00	0,00	0,00	581,21	5.928,37
2/0040001/04256		Kanseringsiedlung / Fahrbahn Fläche 1.788,14 m ² , Oberfläch	01.01.2006	16,8	33,0	48.225,60	0,00	0,00	0,00	2.709,30	45.516,30
2/0040001/04257		Kanseringsiedlung / Parkstreifen Fläche 240,26 m ² , Oberfläch	01.01.2013	23,4	33,0	7.105,88	0,00	0,00	0,00	291,22	6.814,66
2/0040001/04258		Reitweg / Fahrbahn Fläche 99,36 m ² , Oberfläche Asphalt,	01.01.2006	16,8	33,0	2.679,70	0,00	0,00	0,00	150,54	2.529,16
2/0040001/04259		Reitweg / Fahrbahn Fläche 1.014,25 m ² , Oberfläche Aspha	01.01.2000	10,2	33,0	17.211,52	0,00	0,00	0,00	1.536,74	15.674,78

Ansatz	MVAG	Bezeichnung	Inbetrieb-	RND	ND	Buchwert	Zugänge/	Abgänge/	Wertaufholung+/	Abschreibung	Buchwert
	Konto		nahme			31.12.2020	+ Umbuchungen -	-	Wertminderung-		31.12.2021
2/0040001/04260		Sankt Veit / Fahrbahn Fläche 816,73 m², Oberfläche Aspha	01.01.2006	16,8	33,0	22.026,83	0,00	0,00	0,00	1.237,46	20.789,37
2/0040001/04261		Sankt Veit / Geh- und Radweg Fläche 36,47 m², Oberfläche	01.01.2006	16,8	33,0	786,76	0,00	0,00	0,00	44,20	742,56
2/0040001/04262		Sankt Veit / Parkstreifen Fläche 592,41 m², Oberfläche Pfla	01.01.2006	16,8	33,0	12.781,60	0,00	0,00	0,00	718,07	12.063,53
2/0040001/04263		Am Dachsbach / Fahrbahn Fläche 1.914,00 m², Oberfläche	01.01.2006	16,8	33,0	51.619,87	0,00	0,00	0,00	2.899,99	48.719,88
2/0040001/04264		Steyrer Straße / Fahrbahn Fläche 3.005,35 m², Oberfläche	01.01.2000	10,2	33,0	50.999,88	0,00	0,00	0,00	4.553,56	46.446,32
2/0040001/04265		Steyrer Straße / Geh- und Radweg Fläche 2.054,40 m², Ob	01.01.2006	16,8	33,0	44.325,29	0,00	0,00	0,00	2.490,18	41.835,11
2/0040001/04266		Steyrer Straße / Geh- und Radweg Fläche 231,05 m², Ober	01.01.2000	10,2	33,0	3.136,62	0,00	0,00	0,00	280,06	2.856,56
2/0040001/04269		Benediktusstraße / Fahrbahn Fläche 1.703,88 m², Oberfläc	01.01.2000	10,2	33,0	28.914,32	0,00	0,00	0,00	2.581,64	26.332,68
2/0040001/04270		Am Teich / Fahrbahn Fläche 862,00 m², Oberfläche Asphal	01.01.2006	16,8	33,0	23.247,94	0,00	0,00	0,00	1.306,06	21.941,88
2/0040001/04272		Am Anger / Fahrbahn Fläche 1.599,95 m², Oberfläche Asp	01.01.2000	10,2	33,0	27.150,58	0,00	0,00	0,00	2.424,16	24.726,42
2/0040001/04274		Hochstraß / Fahrbahn Fläche 1.644,54 m², Oberfläche Asp	01.01.2000	10,2	33,0	27.907,34	0,00	0,00	0,00	2.491,73	25.415,61
2/0040001/04281		`kein Name` / Fahrbahn Fläche 297,09 m², Oberfläche Asp	01.01.2006	16,8	33,0	8.012,42	0,00	0,00	0,00	450,14	7.562,28
2/0040001/04284		Promenade / Fahrbahn Fläche 1.854,04 m², Oberfläche As	01.01.2006	16,8	33,0	50.002,78	0,00	0,00	0,00	2.809,14	47.193,64
2/0040001/04285		Promenade / Fahrbahn Fläche 1.759,90 m², Oberfläche As	01.01.2000	10,2	33,0	29.864,88	0,00	0,00	0,00	2.666,51	27.198,37
2/0040001/04286		Promenade / Geh- und Radweg Fläche 158,49 m², Oberflä	01.01.2000	10,2	33,0	2.151,68	0,00	0,00	0,00	192,11	1.959,57
2/0040001/04287		Weidersdorf / Fahrbahn Fläche 880,54 m², Oberfläche Asp	01.01.2006	16,8	33,0	23.747,93	0,00	0,00	0,00	1.334,15	22.413,78
2/0040001/04288		Lindensiedlung / Fahrbahn Fläche 370,05 m², Oberfläche A	01.01.2006	16,8	33,0	9.980,14	0,00	0,00	0,00	560,68	9.419,46
2/0040001/04289		Trefflinggasse / Fahrbahn Fläche 429,17 m², Oberfläche As	01.01.2013	23,4	33,0	15.866,24	0,00	0,00	0,00	650,26	15.215,98
2/0040001/04290		Trefflinggasse / Fahrbahn Fläche 264,70 m², Oberfläche As	01.01.1993	3,6	33,0	1.844,85	0,00	0,00	0,00	401,05	1.443,80
2/0040001/04291		Trefflinggasse / Fahrbahn Fläche 908,45 m², Oberfläche As	01.01.2000	10,2	33,0	15.416,16	0,00	0,00	0,00	1.376,44	14.039,72
2/0040001/04292		Kapellenstraße / Fahrbahn Fläche 1.265,40 m², Oberfläche	01.01.2006	16,8	33,0	34.127,46	0,00	0,00	0,00	1.917,27	32.210,19
2/0040001/04293		Weberfeld / Fahrbahn Fläche 331,95 m², Oberfläche Aspha	01.01.2006	16,8	33,0	8.952,60	0,00	0,00	0,00	502,96	8.449,64
2/0040001/04294		Am Kornfeld / Fahrbahn Fläche 391,91 m², Oberfläche Asp	01.01.2006	16,8	33,0	10.569,55	0,00	0,00	0,00	593,79	9.975,76
2/0040001/04296		Weinbergstraße / Fahrbahn Fläche 728,95 m², Oberfläche	01.01.2013	23,4	33,0	26.949,06	0,00	0,00	0,00	1.104,47	25.844,59
2/0040001/04297		Waldweg / Fahrbahn Fläche 3.407,57 m², Oberfläche Asp	01.01.2006	16,8	33,0	91.901,13	0,00	0,00	0,00	5.162,98	86.738,15
2/0040001/04298		Waldweg / Parkstreifen Fläche 630,91 m², Oberfläche Asp	01.01.2006	16,8	33,0	13.612,36	0,00	0,00	0,00	764,74	12.847,62
2/0040001/04301		Ziegelstraße / Fahrbahn Fläche 477,29 m², Oberfläche Asp	01.01.2006	16,8	33,0	12.872,36	0,00	0,00	0,00	723,17	12.149,19
2/0040001/04302		Ziegelstraße / Parkstreifen Fläche 153,84 m², Oberfläche A	01.01.2006	16,8	33,0	3.319,22	0,00	0,00	0,00	186,47	3.132,75
2/0040001/04308		Oberkansering / Parkstreifen Fläche 273,28 m², Oberfläche	01.01.2006	16,8	33,0	5.896,32	0,00	0,00	0,00	331,25	5.565,07
2/0040001/04310		Lindensiedlung / Fahrbahn Fläche 593,52 m², Oberfläche A	01.01.2000	10,2	33,0	10.071,78	0,00	0,00	0,00	899,27	9.172,51
2/0040001/04313		Bergerhäuser / Fahrbahn Fläche 217,33 m², Oberfläche As	01.01.2000	10,2	33,0	3.688,02	0,00	0,00	0,00	329,29	3.358,73
2/0040001/04314		Parkplatz / Fahrbahn Fläche 2.118,86 m², Oberfläche Asp	01.01.2006	16,8	33,0	57.145,02	0,00	0,00	0,00	3.210,39	53.934,63
2/0040001/04315		Parkplatz / Geh- und Radweg Fläche 531,20 m², Oberfläch	01.01.2006	16,8	33,0	11.460,97	0,00	0,00	0,00	643,87	10.817,10
2/0040001/04316		Unterkansering / Parkstreifen Fläche 230,18 m², Oberfläch	01.01.2006	16,8	33,0	4.966,22	0,00	0,00	0,00	279,00	4.687,22
2/0040001/04317		Ziegelstraße / Fahrbahn Fläche 806,75 m², Oberfläche Asp	01.01.2000	10,2	33,0	13.690,30	0,00	0,00	0,00	1.222,35	12.467,95
2/0040001/04318		Neudorf / Fahrbahn Fläche 1.648,24 m², Oberfläche Aspha	01.01.2006	16,8	33,0	44.452,54	0,00	0,00	0,00	2.497,33	41.955,21
2/0040001/04319		Neudorf / Fahrbahn Fläche 106,32 m², Oberfläche Asphalt,	01.01.2013	23,4	33,0	3.930,62	0,00	0,00	0,00	161,09	3.769,53
2/0040001/04320		Lindenstraße / Fahrbahn Fläche 1.078,31 m², Oberfläche A	01.01.2006	16,8	33,0	29.081,73	0,00	0,00	0,00	1.633,81	27.447,92
2/0040001/04322		Treffling / Fahrbahn Fläche 2.454,96 m², Oberfläche Aspha	01.01.1993	3,6	33,0	17.110,32	0,00	0,00	0,00	3.719,63	13.390,69

Ansatz	MVAG	Bezeichnung	Inbetrieb-	RND	ND	Buchwert	Zugänge/	Abgänge/	Wertaufholung+/	Abschreibung	Buchwert
	Konto		nahme			31.12.2020	+ Umbuchungen -	-	Wertminderung-		31.12.2021
2/0040001/04323		Wiesenstraße / Fahrbahn Fläche 140,27 m ² , Oberfläche As 01.01.2000	10,2	33,0		2.380,34	0,00	0,00	0,00	212,53	2.167,81
2/0040001/04324		Wiesenstraße / Geh- und Radweg Fläche 53,95 m ² , Oberfläche 01.01.2006	16,8	33,0		1.164,02	0,00	0,00	0,00	65,39	1.098,63
2/0040001/04325		Steyrer Straße / Fahrbahn Fläche 2.650,32 m ² , Oberfläche 01.01.2006	16,8	33,0		71.478,35	0,00	0,00	0,00	4.015,64	67.462,71
2/0040001/04326		Weidersdorf Straße / Fahrbahn Fläche 222,06 m ² , Oberfläche 01.01.2000	10,2	33,0		3.768,30	0,00	0,00	0,00	336,46	3.431,84
2/0040001/04328		Weberfeld / Fahrbahn Fläche 4,56 m ² , Oberfläche Asphalt, 01.01.2000	10,2	33,0		77,38	0,00	0,00	0,00	6,91	70,47
2/0040001/04329		Lindenweg / Fahrbahn Fläche 2.580,18 m ² , Oberfläche Asp 01.01.2006	16,8	33,0		69.586,59	0,00	0,00	0,00	3.909,36	65.677,23
2/0040001/04330		Lehensiedlung / Fahrbahn Fläche 1.535,22 m ² , Oberfläche 01.01.2006	16,8	33,0		41.404,42	0,00	0,00	0,00	2.326,09	39.078,33
2/0040001/04331		Lehensiedlung / Parkstreifen Fläche 448,09 m ² , Oberfläche 01.01.2006	16,8	33,0		9.667,78	0,00	0,00	0,00	543,13	9.124,65
2/0040001/04332		Lehenweg / Fahrbahn Fläche 1.348,24 m ² , Oberfläche Asp 01.01.2006	16,8	33,0		36.361,62	0,00	0,00	0,00	2.042,79	34.318,83
2/0040001/04333		Bahnhofstraße / Fahrbahn Fläche 32,40 m ² , Oberfläche As 01.01.2000	10,2	33,0		549,82	0,00	0,00	0,00	49,09	500,73
2/0040001/04334		Weidersdorf / Parkstreifen Fläche 24,52 m ² , Oberfläche Pfl: 01.01.2006	16,8	33,0		529,04	0,00	0,00	0,00	29,72	499,32
2/0040001/04335		Uferweg / Fahrbahn Fläche 1.630,05 m ² , Oberfläche Aspha 01.01.2000	10,2	33,0		27.661,46	0,00	0,00	0,00	2.469,77	25.191,69
2/0040001/04336		Marktplatz / Geh- und Radweg Fläche 413,00 m ² , Oberfläche 01.01.2006	16,8	33,0		8.910,73	0,00	0,00	0,00	500,60	8.410,13
2/0040001/04337		Brücke Trefflinggasse / Geh- und Radweg Fläche 27,23 m ² 01.01.2013	23,4	33,0		805,20	0,00	0,00	0,00	33,00	772,20
2/0040001/04338		Stift Seitenstetten / Fahrbahn Fläche 240,87 m ² , Oberfläche 01.01.1993	3,6	33,0		1.678,79	0,00	0,00	0,00	364,95	1.313,84
2/0040001/04339		Stift Seitenstetten / Fahrbahn Fläche 130,34 m ² , Oberfläche 01.01.2000	10,2	33,0		2.211,83	0,00	0,00	0,00	197,48	2.014,35
2/0040001/04341		Stift Seitenstetten / Fahrbahn Fläche 1.705,59 m ² , Oberfläche 01.01.2006	16,8	33,0		45.999,24	0,00	0,00	0,00	2.584,23	43.415,01
2/0040001/04342		Bergerhäuser / Fahrbahn Fläche 178,90 m ² , Oberfläche As 01.01.1993	3,6	33,0		1.246,88	0,00	0,00	0,00	271,06	975,82
2/0040001/04343		Schubertweg / Fahrbahn Fläche 260,34 m ² , Oberfläche Asp 01.01.2000	10,2	33,0		4.417,86	0,00	0,00	0,00	394,45	4.023,41
2/0040001/04347		Biberbach Straße / Fahrbahn Fläche 1.667,76 m ² , Oberfläche 01.01.1993	3,6	33,0		11.623,78	0,00	0,00	0,00	2.526,91	9.096,87
2/0040001/04351		Uferweg / Fahrbahn Fläche 655,79 m ² , Oberfläche Asphalt, 01.01.2006	16,8	33,0		17.686,46	0,00	0,00	0,00	993,62	16.692,84
2/0040001/04352		Uferweg / Fahrbahn Fläche 15,02 m ² , Oberfläche Pflaster, 01.01.2013	23,4	33,0		555,10	0,00	0,00	0,00	22,75	532,35
2/0040001/04353		Uferweg / Parkstreifen Fläche 151,20 m ² , Oberfläche Asph: 01.01.2006	16,8	33,0		3.262,14	0,00	0,00	0,00	183,27	3.078,87
2/0040001/04354		Am Klosterberg / Bergerhäuser / Fahrbahn Fläche 708,85 r 01.01.2006	16,8	33,0		19.117,33	0,00	0,00	0,00	1.074,01	18.043,32
2/0040001/04355		Am Klosterberg / Bergerhäuser / Parkstreifen Fläche 272,50 01.01.2006	16,8	33,0		5.879,40	0,00	0,00	0,00	330,30	5.549,10
2/0040001/04356		Stift Seitenstetten / Fahrbahn Fläche 1.806,93 m ² , Oberfläche 01.01.2006	16,8	33,0		48.732,36	0,00	0,00	0,00	2.737,77	45.994,59
2/0040001/04357		Lindenweg / Fahrbahn Fläche 434,77 m ² , Oberfläche Asph: 01.01.2000	10,2	33,0		7.377,98	0,00	0,00	0,00	658,75	6.719,23
2/0040001/04358		Benediktusstraße / Fahrbahn Fläche 107,08 m ² , Oberfläche 01.01.2006	16,8	33,0		2.887,96	0,00	0,00	0,00	162,24	2.725,72
2/0040001/04359		Teichstraße / Fahrbahn Fläche 43,50 m ² , Oberfläche Asph: 01.01.2006	16,8	33,0		1.173,18	0,00	0,00	0,00	65,91	1.107,27
2/0040001/04360		Brücke Uferweg / Fahrbahn Fläche 249,30 m ² , Oberfläche . 01.01.2006	16,8	33,0		6.723,54	0,00	0,00	0,00	377,73	6.345,81
2/0040001/04363		Weinbergstraße / Fahrbahn Fläche 1.595,96 m ² , Oberfläche 01.01.2006	16,8	33,0		43.042,62	0,00	0,00	0,00	2.418,12	40.624,50
2/0040001/04364		Am Ziegelfeld / Fahrbahn Fläche 53,87 m ² , Oberfläche Asp 01.01.2013	23,4	33,0		1.991,38	0,00	0,00	0,00	81,61	1.909,77
2/0040001/04366		Am Ziegelfeld / Fahrbahn Fläche 317,85 m ² , Oberfläche As 01.01.2006	16,8	33,0		8.572,32	0,00	0,00	0,00	481,59	8.090,73
2/0040001/04367		Weinbergweg / Fahrbahn Fläche 817,11 m ² , Oberfläche As 01.01.2006	16,8	33,0		22.037,20	0,00	0,00	0,00	1.238,04	20.799,16
2/0040001/04368		Waldweg / Fahrbahn Fläche 538,60 m ² , Oberfläche Asphal 01.01.2013	23,4	33,0		19.911,88	0,00	0,00	0,00	816,06	19.095,82
2/0040001/04369		Trefflinggasse / Fahrbahn Fläche 1.281,75 m ² , Oberfläche . 01.01.2006	16,8	33,0		34.568,40	0,00	0,00	0,00	1.942,04	32.626,36
2/0040001/04370		Trefflinggasse / Geh- und Radweg Fläche 69,77 m ² , Oberfl: 01.01.2000	10,2	33,0		947,12	0,00	0,00	0,00	84,56	862,56
2/0040001/04371		Trefflinggasse / Geh- und Radweg Fläche 80,97 m ² , Oberfl: 01.01.2006	16,8	33,0		1.746,98	0,00	0,00	0,00	98,14	1.648,84
2/0040001/04372		Amstettner Straße / Fahrbahn Fläche 227,37 m ² , Oberfläche 01.01.2000	10,2	33,0		3.858,32	0,00	0,00	0,00	344,49	3.513,83

Ansatz	MVAG	Bezeichnung	Inbetrieb-	RND	ND	Buchwert	Zugänge/	Abgänge/	Wertaufholung+/	Abschreibung	Buchwert
	Konto		nahme			31.12.2020	+ Umbuchungen -	-	Wertminderung-		31.12.2021
2/0040001/04375		Wäschereiweg / Fahrbahn Fläche 871,72 m ² , Oberfläche A 01.01.2006	16,8	33,0		23.509,89	0,00	0,00	0,00	1.320,78	22.189,11
2/0040001/04376		Wäschereiweg / Fahrbahn Fläche 670,05 m ² , Oberfläche A 01.01.2000	10,2	33,0		11.370,54	0,00	0,00	0,00	1.015,23	10.355,31
2/0040001/04377		Wäschereiweg / Geh- und Radweg Fläche 40,22 m ² , Oberfl 01.01.2006	16,8	33,0		867,66	0,00	0,00	0,00	48,74	818,92
2/0040001/04378		Mühlweg / Fahrbahn Fläche 456,20 m ² , Oberfläche Asphalt 01.01.2006	16,8	33,0		12.303,58	0,00	0,00	0,00	691,21	11.612,37
2/0040001/04379		Mühlweg / Fahrbahn Fläche 109,67 m ² , Oberfläche Asphalt 01.01.1993	3,6	33,0		764,33	0,00	0,00	0,00	166,16	598,17
2/0040001/04380		Mühlweg / Fahrbahn Fläche 96,88 m ² , Oberfläche Asphalt, 01.01.2000	10,2	33,0		1.644,02	0,00	0,00	0,00	146,79	1.497,23
2/0040001/04386		Steyrer Gasse / Fahrbahn Fläche 279,31 m ² , Oberfläche A: 01.01.2000	10,2	33,0		4.739,78	0,00	0,00	0,00	423,19	4.316,59
2/0040001/04387		Steyrer Gasse / Fahrbahn Fläche 572,31 m ² , Oberfläche A: 01.01.2006	16,8	33,0		15.434,98	0,00	0,00	0,00	867,13	14.567,85
2/0040001/04388		Anselm-Salzer-Weg / Fahrbahn Fläche 531,30 m ² , Oberfläch 01.01.2000	10,2	33,0		9.016,00	0,00	0,00	0,00	805,00	8.211,00
2/0040001/04391		Lehenweg / Parkstreifen Fläche 130,44 m ² , Oberfläche Asp 01.01.2006	16,8	33,0		2.814,34	0,00	0,00	0,00	158,11	2.656,23
2/0040001/04392		Amstettner Straße / Geh- und Radweg Fläche 472,72 m ² , C 01.01.2006	16,8	33,0		10.199,33	0,00	0,00	0,00	573,00	9.626,33
2/0040001/04398		Parkplatz Kindergarten / Fahrbahn Fläche 354,10 m ² , Ober 01.01.2006	16,8	33,0		9.549,97	0,00	0,00	0,00	536,52	9.013,45
2/0040001/04399		Marktplatz / Fahrbahn Fläche 897,82 m ² , Oberfläche Asph 01.01.2006	16,8	33,0		24.213,94	0,00	0,00	0,00	1.360,33	22.853,61
2/0040001/04400		Marktplatz / Parkstreifen Fläche 226,77 m ² , Oberfläche Asp 01.01.2006	16,8	33,0		4.892,74	0,00	0,00	0,00	274,87	4.617,87
2/0040001/04401		Wäschereiweg / Parkstreifen Fläche 137,65 m ² , Oberfläche 01.01.2006	16,8	33,0		2.969,90	0,00	0,00	0,00	166,85	2.803,05
2/0040001/04402		Amstettner Straße / Amstettner Straße / Geh- und Radweg 01.01.2006	16,8	33,0		1.242,32	0,00	0,00	0,00	69,79	1.172,53
2/0040001/04403		Amstettner Straße / Amstettner Straße / Geh- und Radweg 01.01.2000	10,2	33,0		4.137,90	0,00	0,00	0,00	369,46	3.768,44
2/0040001/04404		Peter-Lisec-Straße / Fahrbahn Fläche 229,90 m ² , Oberfläch 01.01.2000	10,2	33,0		3.901,34	0,00	0,00	0,00	348,33	3.553,01
2/0040001/04405		Kanseringsiedlung / Kanseringsiedlung / Geh- und Radweg 01.01.2000	10,2	33,0		1.191,48	0,00	0,00	0,00	106,38	1.085,10
2/0040001/04406		kein Name / Kansering/Oberkansering / Geh- und Radweg 01.01.2013	23,4	33,0		11.639,84	0,00	0,00	0,00	477,04	11.162,80
2/0040001/04421		Flugplatzstraße / Mimelau / Fahrbahn Fläche 2.406,33 m ² , 01.01.2006	16,8	33,0		64.898,00	0,00	0,00	0,00	3.645,96	61.252,04
2/0040001/04429		Flugplatzstraße / Mimelau / Geh- und Radweg Fläche 239, 01.01.2006	16,8	33,0		5.158,76	0,00	0,00	0,00	289,82	4.868,94
2/0040001/04430		Flugplatzstraße / Mimelau / Geh- und Radweg Fläche 48,5 01.01.2000	10,2	33,0		659,38	0,00	0,00	0,00	58,87	600,51
2/0040001/04431		Am Teich / Fahrbahn Fläche 354,81 m ² , Oberfläche Asphal 01.01.2013	23,4	33,0		13.117,04	0,00	0,00	0,00	537,58	12.579,46
2/0040001/04433		Sonnenweg / Fahrbahn Fläche 240,13 m ² , Oberfläche Asp 01.01.2013	23,4	33,0		8.877,34	0,00	0,00	0,00	363,83	8.513,51
2/0040001/04434		Sonnenweg / Fahrbahn Fläche 831,16 m ² , Oberfläche Asp 01.01.2006	16,8	33,0		22.415,99	0,00	0,00	0,00	1.259,33	21.156,66
2/0040001/04435		Michaeler Straße / Fahrbahn Fläche 1.617,18 m ² , Oberfläch 01.01.2006	16,8	33,0		43.614,86	0,00	0,00	0,00	2.450,27	41.164,59
2/0040001/04436		Michaeler Straße / Fahrbahn Fläche 500,83 m ² , Oberfläche 01.01.2000	10,2	33,0		8.498,94	0,00	0,00	0,00	758,83	7.740,11
2/0040001/04437		Villengasse / Fahrbahn Fläche 355,21 m ² , Oberfläche Asp 01.01.2006	16,8	33,0		9.579,90	0,00	0,00	0,00	538,20	9.041,70
2/0040001/04438		Parkplatz / Parkstreifen Fläche 1.257,10 m ² , Oberfläche As 01.01.2006	16,8	33,0		27.122,88	0,00	0,00	0,00	1.523,76	25.599,12
2/0040001/04439		Dachsbach / Fahrbahn Fläche 766,93 m ² , Oberfläche Asp 01.01.2006	16,8	33,0		20.683,73	0,00	0,00	0,00	1.162,01	19.521,72
2/0040001/04440		Am Aichfeld / Fahrbahn Fläche 841,92 m ² , Oberfläche Asp 01.01.2006	16,8	33,0		22.706,32	0,00	0,00	0,00	1.275,64	21.430,68
2/0040001/04441		Am Aichfeld / Fahrbahn Fläche 1.217,36 m ² , Oberfläche As 01.01.2013	23,4	33,0		45.005,43	0,00	0,00	0,00	1.844,48	43.160,95
2/0040001/04442		Am Aichfeld / Parkstreifen Fläche 241,26 m ² , Oberfläche A: 01.01.2013	23,4	33,0		7.135,54	0,00	0,00	0,00	292,44	6.843,10
2/0040001/04445		Steyrer Straße / Geh- und Radweg Fläche 141,89 m ² , Ober 01.01.2013	23,4	33,0		4.196,47	0,00	0,00	0,00	171,99	4.024,48
2/0040001/04446		Promenade / Geh- und Radweg Fläche 635,40 m ² , Oberfläch 01.01.2006	16,8	33,0		13.709,12	0,00	0,00	0,00	770,18	12.938,94
2/0040001/04447		Promenade / Parkstreifen Fläche 370,34 m ² , Oberfläche As 01.01.2006	16,8	33,0		7.990,43	0,00	0,00	0,00	448,90	7.541,53
2/0040001/04448		Radweg Westbahn / Geh- und Radweg Fläche 920,40 m ² , 01.01.1993	3,6	33,0		5.131,92	0,00	0,00	0,00	1.115,63	4.016,29
2/0040001/04453		Promenadenweg / Fahrbahn Fläche 909,36 m ² , Oberfläche 01.01.2006	16,8	33,0		24.525,06	0,00	0,00	0,00	1.377,81	23.147,25

Ansatz	MVAG	Bezeichnung	Inbetrieb-	RND	ND	Buchwert	Zugänge/	Abgänge/	Wertaufholung+/	Abschreibung	Buchwert
	Konto		nahme			31.12.2020	+ Umbuchungen -	-	Wertminderung-		31.12.2021
	2/0040001/04454	Grillenfeld / Fahrbahn Fläche 789,98 m ² , Oberfläche Aspha	01.01.2006	16,8	33,0	21.305,42	0,00	0,00	0,00	1.196,93	20.108,49
	2/0040001/04455	Grillenfeld / Parkstreifen Fläche 71,90 m ² , Oberfläche Asp	01.01.2006	16,8	33,0	1.551,30	0,00	0,00	0,00	87,15	1.464,15
	2/0040001/04456	Stiftsstrasse / Fahrbahn Fläche 548,93 m ² , Oberfläche Asp	01.01.2006	16,8	33,0	14.804,48	0,00	0,00	0,00	831,71	13.972,77
	2/0040001/04457	Schulgasse / Geh- und Radweg Fläche 192,60 m ² , Oberflä	01.01.2006	16,8	33,0	4.155,50	0,00	0,00	0,00	233,46	3.922,04
	2/0040001/04459	Oberkarnersing / Fahrbahn Fläche 1.291,94 m ² , Oberfläche	01.01.2006	16,8	33,0	34.843,23	0,00	0,00	0,00	1.957,48	32.885,75
	2/0040001/04460	Oberkarnersing / Parkstreifen Fläche 140,98 m ² , Oberfläch	01.01.2013	23,4	33,0	4.169,59	0,00	0,00	0,00	170,88	3.998,71
	2/0040001/04461	Oberkarnersing / Parkstreifen Fläche 168,58 m ² , Oberfläch	01.01.2006	16,8	33,0	3.637,16	0,00	0,00	0,00	204,33	3.432,83
	2/0040001/04462	Weinbergstraße / Parkstreifen Fläche 93,84 m ² , Oberfläche	01.01.2013	23,4	33,0	2.775,38	0,00	0,00	0,00	113,75	2.661,63
	2/0040001/04463	Kansering / Fahrbahn Fläche 1.960,98 m ² , Oberfläche Aspl	01.01.2013	23,4	33,0	72.496,84	0,00	0,00	0,00	2.971,18	69.525,66
	2/0040001/04464	Kansering / Parkstreifen Fläche 86,60 m ² , Oberfläche Asp	01.01.2013	23,4	33,0	2.561,26	0,00	0,00	0,00	104,97	2.456,29
	2/0040001/04468	Schmiedfeld / Fahrbahn Fläche 704,93 m ² , Oberfläche Asp	01.01.2013	23,4	33,0	26.060,86	0,00	0,00	0,00	1.068,07	24.992,79
	2/0040001/04469	Schmiedfeld / Parkstreifen Fläche 129,56 m ² , Oberfläche A	01.01.2013	23,4	33,0	3.831,84	0,00	0,00	0,00	157,04	3.674,80
	2/0040001/04473	Treffling / Fahrbahn Fläche 1.958,10 m ² , Oberfläche Aspha	01.01.2006	16,8	33,0	52.809,36	0,00	0,00	0,00	2.966,82	49.842,54
	2/0040001/04475	Hochstrass / Fahrbahn Fläche 396,12 m ² , Oberfläche Asp	01.01.2013	23,4	33,0	14.644,44	0,00	0,00	0,00	600,18	14.044,26
	2/0040001/04476	Hochstrass / Fahrbahn Fläche 731,30 m ² , Oberfläche Asp	01.01.2006	16,8	33,0	19.722,94	0,00	0,00	0,00	1.108,03	18.614,91
	2/0040001/04477	Kreisverkehrs Steyrerstraße / Geh- und Radweg Fläche	15.01.2006	16,8	33,0	3.337,02	0,00	0,00	0,00	187,47	3.149,55
	2/0040001/04478	Bachnerstraße / Fahrbahn Fläche 255,48 m ² , Oberfläche A	01.01.1993	3,6	33,0	1.780,62	0,00	0,00	0,00	387,09	1.393,53
	2/0040001/04479	Wieserhöhe / Fahrbahn Fläche 2.189,67 m ² , Oberfläche As	01.01.2000	10,2	33,0	37.158,04	0,00	0,00	0,00	3.317,68	33.840,36
	2/0040001/04480	Kapellenstraße / Fahrbahn Fläche 292,32 m ² , Oberfläche A	01.01.2000	10,2	33,0	4.960,58	0,00	0,00	0,00	442,91	4.517,67
	2/0040001/04481	Kreisverkehr Steyrerstraße / Geh- und Radweg Fläche	01.01.2006	16,8	33,0	1.704,48	0,00	0,00	0,00	95,76	1.608,72
	2/0040001/04482	Bahnhofstraße / Fahrbahn Fläche 46,27 m ² , Oberfläche As	01.01.2013	23,4	33,0	1.710,58	0,00	0,00	0,00	70,11	1.640,47
	2/0040001/04483	Bahnhofstraße / Geh- und Radweg Fläche 99,30 m ² , Oberf	01.01.2000	10,2	33,0	1.348,08	0,00	0,00	0,00	120,36	1.227,72
	2/0040001/04484	Am Klosterberg / Bergerhäuser / Fahrbahn Fläche 447,08 r	01.01.1993	3,6	33,0	3.115,97	0,00	0,00	0,00	677,38	2.438,59
	2/0040001/04485	Lindenweg / Fahrbahn Fläche 418,52 m ² , Oberfläche Asp	01.01.2006	16,8	33,0	11.287,36	0,00	0,00	0,00	634,12	10.653,24
	2/0040001/04486	Lindenweg / Fahrbahn Fläche 115,47 m ² , Oberfläche Asp	01.01.2000	10,2	33,0	1.959,40	0,00	0,00	0,00	174,95	1.784,45
	2/0040001/04487	Waidhofner Straße / Fahrbahn Fläche 4.351,36 m ² , Oberflä	01.01.2006	16,8	33,0	117.354,73	0,00	0,00	0,00	6.592,96	110.761,77
	2/0040001/04488	Waidhofner Straße / Geh- und Radweg Fläche 463,24 m ² , (01.01.2006	16,8	33,0	9.994,78	0,00	0,00	0,00	561,50	9.433,28
	2/0040001/04489	Steyrer Straße / Steyrer Straße / Geh- und Radweg Fläche	01.01.2013	23,4	33,0	912,56	0,00	0,00	0,00	37,40	875,16
	2/0040001/04490	Amstettner Straße / Fahrbahn Fläche 2.857,52 m ² , Oberflä	01.01.2006	16,8	33,0	77.066,34	0,00	0,00	0,00	4.329,57	72.736,77
	2/0040001/04491	Amstettner Straße / Geh- und Radweg Fläche 140,17 m ² , C	01.01.2013	23,4	33,0	4.145,68	0,00	0,00	0,00	169,90	3.975,78
	2/0040001/04492	Amstettner Straße / Geh- und Radweg Fläche 27,27 m ² , O	01.01.2013	23,4	33,0	806,65	0,00	0,00	0,00	33,06	773,59
	2/0040001/04493	Amstettner Straße / Geh- und Radweg Fläche 88,10 m ² , O	01.01.2000	10,2	33,0	1.196,04	0,00	0,00	0,00	106,79	1.089,25
	2/0040001/04494	Amstettner Straße / Parkstreifen Fläche 548,99 m ² , Oberflä	01.01.2000	10,2	33,0	7.452,96	0,00	0,00	0,00	665,44	6.787,52
	2/0040001/04495	Steyrer Straße / Fahrbahn Fläche 410,61 m ² , Oberfläche A	01.01.2013	23,4	33,0	15.179,94	0,00	0,00	0,00	622,13	14.557,81
	2/0040001/04496	Steyrer Straße / Parkstreifen Fläche 162,78 m ² , Oberfläche	01.01.2006	16,8	33,0	3.512,05	0,00	0,00	0,00	197,31	3.314,74
	2/0040001/04497	Steyrer Straße / Parkstreifen Fläche 203,35 m ² , Oberfläche	01.01.2006	16,8	33,0	4.387,43	0,00	0,00	0,00	246,48	4.140,95
	2/0040001/04498	Biberbach Straße / Biberbach Straße / Geh- und Radweg F	01.01.2013	23,4	33,0	3.516,20	0,00	0,00	0,00	144,11	3.372,09
	2/0040001/04499	Bahnhofstraße / Bahnhofstraße / Geh- und Radweg Fläche	01.01.2006	16,8	33,0	3.994,76	0,00	0,00	0,00	224,42	3.770,34
	2/0040001/04500	Kreisverkehr Bahnhofstraße / Geh- und Radweg Fläche	01.01.2000	10,2	33,0	1.183,12	0,00	0,00	0,00	105,64	1.077,48

Ansatz	MVAG	Bezeichnung	Inbetrieb-	RND	ND	Buchwert	Zugänge/	Abgänge/	Wertaufholung+/	Abschreibung	Buchwert
	Konto		nahme			31.12.2020	+ Umbuchungen -	-	Wertminderung-		31.12.2021
2/0040001/04501		Weidersdorf Straße / Geh- und Radweg Fläche 65,00 m ² , C 01.01.2000	10,2	33,0		882,36	0,00	0,00	0,00	78,78	803,58
2/0040001/04502		Weidersdorf Straße / Parkstreifen Fläche 83,92 m ² , Oberflä 01.01.2006	16,8	33,0		1.810,64	0,00	0,00	0,00	101,72	1.708,92
2/0040001/04503		Oberkansering / Parkstreifen Fläche 124,69 m ² , Oberfläche 01.01.2006	16,8	33,0		2.690,23	0,00	0,00	0,00	151,14	2.539,09
2/0040001/04504		Lindensiedlung / Fahrbahn Fläche 26,92 m ² , Oberfläche As 01.01.2006	16,8	33,0		726,02	0,00	0,00	0,00	40,79	685,23
2/0040001/04505		Weinbergstraße / Fahrbahn Fläche 1.433,28 m ² , Oberfläch 01.01.2013	23,4	33,0		52.987,92	0,00	0,00	0,00	2.171,64	50.816,28
2/0040001/04506		Kapellenstrasse / Parkstreifen Fläche 0,22 m ² , Oberfläche / 01.01.2000	10,2	33,0		2,98	0,00	0,00	0,00	0,27	2,71
2/0040001/04507		Kapellenstrasse / Parkstreifen Fläche 46,14 m ² , Oberfläche 01.01.2000	10,2	33,0		626,38	0,00	0,00	0,00	55,93	570,45
2/0040001/04508		Ziegelstraße / Parkstreifen Fläche 0,94 m ² , Oberfläche Asp 01.01.2006	16,8	33,0		20,38	0,00	0,00	0,00	1,14	19,24
2/0040001/04511		Am Ziegelfeld / Parkstreifen Fläche 31,12 m ² , Oberfläche A 01.01.2006	16,8	33,0		671,44	0,00	0,00	0,00	37,72	633,72
2/0040001/04513		Waldweg / Parkstreifen Fläche 1,58 m ² , Oberfläche Asphalt 01.01.2006	16,8	33,0		34,09	0,00	0,00	0,00	1,92	32,17
2/0040001/04514		Weberfeld / Fahrbahn Fläche 691,16 m ² , Oberfläche Aspha 01.01.2000	10,2	33,0		11.728,78	0,00	0,00	0,00	1.047,21	10.681,57
2/0040001/04515		Weberfeld / Fahrbahn Fläche 351,25 m ² , Oberfläche Aspha 01.01.2006	16,8	33,0		9.473,10	0,00	0,00	0,00	532,20	8.940,90
2/0040001/04516		Weberfeld / Parkstreifen Fläche 3,52 m ² , Oberfläche Aspha 01.01.2013	23,4	33,0		104,10	0,00	0,00	0,00	4,27	99,83
2/0040001/04517		Weberfeld / Parkstreifen Fläche 126,79 m ² , Oberfläche Asp 01.01.2013	23,4	33,0		3.749,79	0,00	0,00	0,00	153,68	3.596,11
2/0040001/04518		Neudorf / Fahrbahn Fläche 178,20 m ² , Oberfläche Asphalt, 01.01.2006	16,8	33,0		4.806,00	0,00	0,00	0,00	270,00	4.536,00
2/0040001/04520		Am Ziegelfeld / Fahrbahn Fläche 757,80 m ² , Oberfläche As 01.01.2006	16,8	33,0		20.437,64	0,00	0,00	0,00	1.148,18	19.289,46
2/0040001/04521		Gehweg / Geh- und Radweg Fläche 114,85 m ² , Oberfläche 01.01.2013	23,4	33,0		3.396,78	0,00	0,00	0,00	139,21	3.257,57
2/0040001/04522		Sankt Veit / Geh- und Radweg Fläche 120,93 m ² , Oberfläch 01.01.1993	3,6	33,0		674,25	0,00	0,00	0,00	146,58	527,67
2/0040001/04523		Oberkarnersing / Geh- und Radweg Fläche 368,81 m ² , Obe 01.01.2000	10,2	33,0		5.006,80	0,00	0,00	0,00	447,04	4.559,76
2/0040001/04524		Oberkarnersing / Geh- und Radweg Fläche 68,18 m ² , Ober 01.01.1993	3,6	33,0		380,12	0,00	0,00	0,00	82,63	297,49
2/0040001/04525		Oberkarnersing / Geh- und Radweg Fläche 5,27 m ² , Oberfl. 01.01.1993	3,6	33,0		29,36	0,00	0,00	0,00	6,38	22,98
2/0040001/04526		Oberkarnersing / Parkstreifen Fläche 2,86 m ² , Oberfläche / 01.01.2006	16,8	33,0		61,70	0,00	0,00	0,00	3,47	58,23
2/0040001/04529		Biberbach Straße / Geh- und Radweg Fläche 33,33 m ² , Ob 01.01.2013	23,4	33,0		985,76	0,00	0,00	0,00	40,40	945,36
2/0040001/04530		Biberbach Straße / Geh- und Radweg Fläche 319,24 m ² , O 01.01.2013	23,4	33,0		9.441,82	0,00	0,00	0,00	386,96	9.054,86
2/0040001/04531		Biberbach Straße / Geh- und Radweg Fläche 111,83 m ² , O 01.01.2006	16,8	33,0		2.412,72	0,00	0,00	0,00	135,55	2.277,17
2/0040001/04532		Wiesenstrasse / Parkstreifen Fläche 74,56 m ² , Oberfläche / 01.01.2013	23,4	33,0		2.205,16	0,00	0,00	0,00	90,38	2.114,78
2/0040001/04533		Am Aichfeld / Geh- und Radweg Fläche 67,82 m ² , Oberfläch 01.01.2013	23,4	33,0		2.005,82	0,00	0,00	0,00	82,21	1.923,61
2/0040001/04534		kein Name / Fahrbahn Fläche 124,92 m ² , Oberfläche Asph: 01.01.2006	16,8	33,0		3.369,06	0,00	0,00	0,00	189,27	3.179,79
2/0040001/04535		neue Strasse / Fahrbahn Fläche 100,92 m ² , Oberfläche Asj 01.01.2006	16,8	33,0		2.721,78	0,00	0,00	0,00	152,91	2.568,87
2/0040001/04536		Parkplatz / Geh- und Radweg Fläche 16,85 m ² , Oberfläche 01.01.2006	16,8	33,0		363,59	0,00	0,00	0,00	20,43	343,16
2/0040001/04537		neue Strasse / Geh- und Radweg Fläche 111,28 m ² , Oberfl 01.01.2006	16,8	33,0		2.400,95	0,00	0,00	0,00	134,88	2.266,07
2/0040001/04538		Weinbergstraße / Fahrbahn Fläche 146,16 m ² , Oberfläche / 01.01.2000	10,2	33,0		2.480,30	0,00	0,00	0,00	221,46	2.258,84
2/0040001/04540		Parkplatz / Parkstreifen Fläche 432,95 m ² , Oberfläche Pflas 01.01.2006	16,8	33,0		9.341,22	0,00	0,00	0,00	524,79	8.816,43
2/0040001/04542		Gewerbepark Pölla / Fahrbahn Fläche 222,22 m ² , Oberfläch 01.01.2006	16,8	33,0		5.993,29	0,00	0,00	0,00	336,70	5.656,59
2/0040001/04543		neue Strasse / Fahrbahn Fläche 268,26 m ² , Oberfläche Asj 01.01.2006	16,8	33,0		7.234,90	0,00	0,00	0,00	406,46	6.828,44
2/0040001/04544		neue Strasse / Geh- und Radweg Fläche 120,14 m ² , Oberfl 01.01.2006	16,8	33,0		2.592,02	0,00	0,00	0,00	145,62	2.446,40
2/0040001/04545		neue Strasse / Geh- und Radweg Fläche 6,74 m ² , Oberfläch 01.01.2006	16,8	33,0		145,36	0,00	0,00	0,00	8,17	137,19
2/0040001/04546		Lindenstraße / Fahrbahn Fläche 461,86 m ² , Oberfläche Asj 01.01.2013	23,4	33,0		17.074,90	0,00	0,00	0,00	699,79	16.375,11
2/0040001/04549		neue Strasse / Parkstreifen Fläche 153,18 m ² , Oberfläche F 01.01.2006	16,8	33,0		3.304,98	0,00	0,00	0,00	185,67	3.119,31

Ansatz	MVAG Konto	Bezeichnung	Inbetrieb- nahme	RND	ND	Buchwert 31.12.2020	Zugänge/ + Umbuchungen	Abgänge/ -	Wertaufholung/ Wertminderung-	Abschreibung	Buchwert 31.12.2021
	2/0040001/04551	neue Strasse / Fahrbahn Fläche 186,10 m ² , Oberfläche Asp	01.01.2000	10,2	33,0	3.157,98	0,00	0,00	0,00	281,96	2.876,02
	2/0040001/04552	Steyerstrasse / Fahrbahn Fläche 36,06 m ² , Oberfläche Asp	01.01.2006	16,8	33,0	972,52	0,00	0,00	0,00	54,64	917,88
	2/0040001/04553	Steyerstrasse / Fahrbahn Fläche 256,58 m ² , Oberfläche As	01.01.2000	10,2	33,0	4.354,16	0,00	0,00	0,00	388,76	3.965,40
	2/0040001/04554	Steyerstrasse / Fahrbahn Fläche 64,50 m ² , Oberfläche Asp	01.01.2006	16,8	33,0	1.739,54	0,00	0,00	0,00	97,73	1.641,81
	2/0040001/04557	Weberfeld / Fahrbahn Fläche 651,79 m ² , Oberfläche Aspha	01.01.2013	23,4	33,0	24.096,48	0,00	0,00	0,00	987,56	23.108,92
	2/0040001/04558	Lindenstraße / Geh- und Radweg Fläche 170,88 m ² , Oberfl	01.01.2006	16,8	33,0	3.686,86	0,00	0,00	0,00	207,13	3.479,73
	2/0040001/04559	Lindenstraße / Geh- und Radweg Fläche 52,19 m ² , Oberflä	01.01.2013	23,4	33,0	1.543,62	0,00	0,00	0,00	63,26	1.480,36
	2/0040001/04560	Am Klosterberg / Fahrbahn Fläche 197,80 m ² , Oberfläche /	01.01.2000	10,2	33,0	3.356,60	0,00	0,00	0,00	299,70	3.056,90
	2/0040001/04561	Wiesenstrasse / Fahrbahn Fläche 725,11 m ² , Oberfläche A	01.01.2013	23,4	33,0	26.807,10	0,00	0,00	0,00	1.098,65	25.708,45
	2/0040001/04563	Kapellenstrasse / Fahrbahn Fläche 328,73 m ² , Oberfläche	01.01.2006	16,8	33,0	8.865,61	0,00	0,00	0,00	498,07	8.367,54
	2/0040001/04565	Michaeler Straße / Geh- und Radweg Fläche 50,03 m ² , Obr	01.01.2006	16,8	33,0	1.079,39	0,00	0,00	0,00	60,64	1.018,75
	2/0040001/04566	Michaeler Straße / Geh- und Radweg Fläche 261,23 m ² , OI	01.01.2006	16,8	33,0	5.636,19	0,00	0,00	0,00	316,64	5.319,55
	2/0040001/04567	Michaelerstrasse / Fahrbahn Fläche 696,18 m ² , Oberfläche	01.01.2006	16,8	33,0	18.775,63	0,00	0,00	0,00	1.054,81	17.720,82
	2/0040001/04568	Michaelerstrasse / Geh- und Radweg Fläche 169,85 m ² , Ot	01.01.2006	16,8	33,0	3.664,74	0,00	0,00	0,00	205,88	3.458,86
	2/0040001/04569	Michaelerstrasse / Geh- und Radweg Fläche 89,01 m ² , Obr	01.01.2006	16,8	33,0	1.920,48	0,00	0,00	0,00	107,89	1.812,59
	2/0040001/04570	Michaelerstrasse / Fahrbahn Fläche 728,18 m ² , Oberfläche	01.01.2006	16,8	33,0	19.638,65	0,00	0,00	0,00	1.103,29	18.535,36
	2/0040001/04571	Bahnhofstraße / Fahrbahn Fläche 251,36 m ² , Oberfläche A	01.01.2006	16,8	33,0	6.779,07	0,00	0,00	0,00	380,85	6.398,22
	2/0040001/04572	Bahnhofstraße / Geh- und Radweg Fläche 76,08 m ² , Oberf	01.01.2006	16,8	33,0	1.641,38	0,00	0,00	0,00	92,21	1.549,17
	2/0040001/04573	Bahnhofstraße / Geh- und Radweg Fläche 392,18 m ² , Ober	01.01.2006	16,8	33,0	8.461,50	0,00	0,00	0,00	475,37	7.986,13
	2/0040001/04574	Bahnhofstraße / Geh- und Radweg Fläche 590,73 m ² , Ober	01.01.2000	10,2	33,0	8.019,66	0,00	0,00	0,00	716,04	7.303,62
	2/0040001/04575	Bahnhofstraße / Geh- und Radweg Fläche 27,26 m ² , Oberf	01.01.1993	3,6	33,0	151,96	0,00	0,00	0,00	33,03	118,93
	2/0040001/04576	Bahnhofstraße / Geh- und Radweg Fläche 22,56 m ² , Oberf	01.01.2013	23,4	33,0	667,22	0,00	0,00	0,00	27,35	639,87
	2/0040001/04577	Bahnhofstraße / Geh- und Radweg Fläche 70,15 m ² , Oberf	01.01.2013	23,4	33,0	2.074,80	0,00	0,00	0,00	85,03	1.989,77
	2/0040001/04578	Bahnhofstraße / Parkstreifen Fläche 79,05 m ² , Oberfläche	01.01.2000	10,2	33,0	1.073,16	0,00	0,00	0,00	95,82	977,34
	2/0040001/04579	Bahnhofstraße / Fahrbahn Fläche 3.234,67 m ² , Oberfläche	01.01.2006	16,8	33,0	87.238,09	0,00	0,00	0,00	4.901,02	82.337,07
	2/0040001/04580	Bahnhofstraße / Fahrbahn Fläche 1.383,09 m ² , Oberfläche	01.01.1993	3,6	33,0	9.639,69	0,00	0,00	0,00	2.095,58	7.544,11
	2/0040001/04581	Bahnhofstraße / Fahrbahn Fläche 795,76 m ² , Oberfläche A	01.01.2000	10,2	33,0	13.503,80	0,00	0,00	0,00	1.205,70	12.298,10
	2/0040001/04584	Neue l88 Strasse / Fahrbahn Fläche 2.491,45 m ² , Oberfläc	01.01.2013	23,4	33,0	92.108,16	0,00	0,00	0,00	3.774,92	88.333,24
	2/0040001/04585	Lindenweg / Parkstreifen Fläche 2,78 m ² , Oberfläche Asph:	01.01.2006	16,8	33,0	59,98	0,00	0,00	0,00	3,37	56,61
	2/0040001/04586	Lindenweg / Parkstreifen Fläche 106,99 m ² , Oberfläche Asj	01.01.2006	16,8	33,0	2.308,35	0,00	0,00	0,00	129,68	2.178,67
	2/0040001/04587	Keine Straße mehr / Fahrbahn Fläche 187,30 m ² , Oberfläc	01.01.2013	23,4	33,0	6.924,42	0,00	0,00	0,00	283,79	6.640,63
	2/0040001/04588	Am Klosterberg / Fahrbahn Fläche 897,91 m ² , Oberfläche /	01.01.2006	16,8	33,0	24.216,23	0,00	0,00	0,00	1.360,46	22.855,77
	2/0040001/04589	Am Anger / Parkstreifen Fläche 279,46 m ² , Oberfläche Asp	01.01.2006	16,8	33,0	6.029,56	0,00	0,00	0,00	338,74	5.690,82
	2/0040001/04590	Am Anger / Parkstreifen Fläche 57,75 m ² , Oberfläche Asph	01.01.2000	10,2	33,0	784,00	0,00	0,00	0,00	70,00	714,00
	2/0040001/04591	Weinbergstraße / Parkstreifen Fläche 38,94 m ² , Oberfläche	01.01.2006	16,8	33,0	840,16	0,00	0,00	0,00	47,20	792,96
	2/0040001/04592	Waidhofner Straße / Geh- und Radweg Fläche 506,65 m ² , (01.01.2000	10,2	33,0	6.878,16	0,00	0,00	0,00	614,12	6.264,04
	2/0040001/04593	Waidhofner Straße / Parkstreifen Fläche 133,56 m ² , Oberfl	01.01.2006	16,8	33,0	2.881,66	0,00	0,00	0,00	161,89	2.719,77
	2/0040001/04594	Waidhofner Straße / Parkstreifen Fläche 372,80 m ² , Oberfl	01.01.2006	16,8	33,0	8.043,44	0,00	0,00	0,00	451,88	7.591,56
	2/0040001/04595	Am Klosterberg / Geh- und Radweg Fläche 30,29 m ² , Ober	01.01.2006	16,8	33,0	653,53	0,00	0,00	0,00	36,72	616,81

Ansatz	MVAG	Bezeichnung	Inbetrieb-	RND	ND	Buchwert	Zugänge/	Abgänge/	Wertaufholung+/	Abschreibung	Buchwert
	Konto		nahme			31.12.2020	+ Umbuchungen -	-	Wertminderung-		31.12.2021
2/0040001/04596		Am Klosterberg / Geh- und Radweg Fläche 118,04 m², Ob	01.01.2013	23,4	33,0	3.491,01	0,00	0,00	0,00	143,07	3.347,94
2/0040001/04597		Am Klosterberg / Parkstreifen Fläche 38,50 m², Oberfläche	01.01.2006	16,8	33,0	830,66	0,00	0,00	0,00	46,67	783,99
2/0040001/04598		Waidhofner Straße / Geh- und Radweg Fläche 90,62 m², O	01.01.2000	10,2	33,0	1.230,16	0,00	0,00	0,00	109,84	1.120,32
2/0040001/04599		Waidhofner Straße / Fahrbahn Fläche 418,72 m², Oberfläch	01.01.2000	10,2	33,0	7.105,56	0,00	0,00	0,00	634,43	6.471,13
2/0040001/04600		Am Aichfeld / Fahrbahn Fläche 190,32 m², Oberfläche Asp	01.01.2000	10,2	33,0	3.229,68	0,00	0,00	0,00	288,36	2.941,32
2/0040001/04601		Villengasse / Fahrbahn Fläche 770,11 m², Oberfläche Asp	01.01.2013	23,4	33,0	28.470,74	0,00	0,00	0,00	1.166,83	27.303,91
2/0040001/04602		Gewerbepark Pölla / Fahrbahn Fläche 3.582,10 m², Oberflä	01.01.2000	10,2	33,0	60.787,16	0,00	0,00	0,00	5.427,43	55.359,73
2/0040001/04603		Gewerbepark Pölla / Geh- und Radweg Fläche 61,62 m², C	01.01.2006	16,8	33,0	1.329,50	0,00	0,00	0,00	74,69	1.254,81
2/0040001/04604		Gewerbepark Pölla / Geh- und Radweg Fläche 136,80 m²,	01.01.2000	10,2	33,0	1.857,16	0,00	0,00	0,00	165,82	1.691,34
2/0040001/04605		Keine Fahrbahn. Ortho falsch / Fahrbahn Fläche 174,90 m²	01.01.2000	10,2	33,0	2.968,00	0,00	0,00	0,00	265,00	2.703,00
2/0040001/04608		Weidenstrasse / Fahrbahn Fläche 664,44 m², Oberfläche A	01.01.2006	16,8	33,0	17.919,74	0,00	0,00	0,00	1.006,73	16.913,01
2/0040001/04609		Weidenstrasse / Parkstreifen Fläche 203,69 m², Oberfläche	01.01.2006	16,8	33,0	4.394,86	0,00	0,00	0,00	246,90	4.147,96
2/0040001/04610		kein Name / Geh- und Radweg Fläche 111,19 m², Oberfläch	01.01.2006	16,8	33,0	2.398,97	0,00	0,00	0,00	134,77	2.264,20
2/0040001/04612		Hochstrass / Fahrbahn Fläche 171,52 m², Oberfläche Asp	01.01.2000	10,2	33,0	2.910,64	0,00	0,00	0,00	259,88	2.650,76
2/0040001/04613		kein Name / Fahrbahn Fläche 119,11 m², Oberfläche Asp	01.01.2006	16,8	33,0	3.212,23	0,00	0,00	0,00	180,46	3.031,77
2/0040001/04619		Hochstraß / Fahrbahn Fläche 567,99 m², Oberfläche Asp	01.01.1993	3,6	33,0	3.958,72	0,00	0,00	0,00	860,59	3.098,13
2/0040001/04621		Michaeler Straße / Fahrbahn Fläche 616,95 m², Oberfläche	01.01.2000	10,2	33,0	10.469,46	0,00	0,00	0,00	934,77	9.534,69
2/0040001/04622		Zustandsklasse 1	01.07.2012	23,5	33,0	37.317,03	0,00	0,00	0,00	1.523,14	35.793,89
2/0040001/04623		Zustandsklasse 3	01.07.2001	12,5	33,0	84.431,62	0,00	0,00	0,00	6.254,19	78.177,43
2/0040001/04624		Straßenbau 2020	09.07.2020	31,5	33,0	298.830,38	0,00	0,00	0,00	9.194,78	289.635,60
2/0040001/04956		Straßenbau 2021	21.04.2021	32,0	33,0	0,00	167.125,95	0,00	0,00	5.064,42	162.061,53
2/0040002/04216		Berggasse / Parkstreifen Fläche 93,54 m², Oberfläche Sch	01.01.2015	3,0	10,0	424,06	0,00	0,00	0,00	106,02	318,04
2/0040002/04222		Treffling / Fahrbahn Fläche 1.382,25 m², Oberfläche Schott	01.01.2009	0,0	10,0	0,00	0,00	0,00	0,00	0,00	0,00
2/0040002/04245		`kein Name` / Fahrbahn Fläche 3.930,35 m², Oberfläche Sc	01.01.2013	1,0	10,0	6.681,59	0,00	0,00	0,00	3.340,80	3.340,79
2/0040002/04295		Am Kornfeld / Fahrbahn Fläche 348,25 m², Oberfläche Sch	01.01.2015	3,0	10,0	1.578,74	0,00	0,00	0,00	394,69	1.184,05
2/0040002/04300		Ziegelstraße / Fahrbahn Fläche 567,10 m², Oberfläche Sch	01.01.2013	1,0	10,0	964,06	0,00	0,00	0,00	482,03	482,03
2/0040002/04309		Lindensiedlung / Fahrbahn Fläche 1.665,11 m², Oberfläche	01.01.2013	0,0	10,0	0,00	0,00	0,00	0,00	0,00	0,00
2/0040002/04311		Am Ziegelfeld / Fahrbahn Fläche 118,76 m², Oberfläche Sc	01.01.2013	1,0	10,0	201,89	0,00	0,00	0,00	100,95	100,94
2/0040002/04321		Lindensiedlung / Fahrbahn Fläche 641,66 m², Oberfläche E	01.01.2015	0,0	10,0	0,00	0,00	0,00	0,00	0,00	0,00
2/0040002/04327		Weidersdorf Straße / Fahrbahn Fläche 64,89 m², Oberfläch	01.01.2013	1,0	10,0	110,31	0,00	0,00	0,00	55,16	55,15
2/0040002/04340		Stift Seitenstetten / Parkstreifen Fläche 329,46 m², Oberfläch	01.01.2013	1,0	10,0	560,08	0,00	0,00	0,00	280,04	280,04
2/0040002/04345		Treffling / Fahrbahn Fläche 2.600,94 m², Oberfläche Schott	01.01.2013	1,0	10,0	4.421,60	0,00	0,00	0,00	2.210,80	2.210,80
2/0040002/04350		`kein Name` / Fahrbahn Fläche 1.314,69 m², Oberfläche Sc	01.01.2009	0,0	10,0	0,00	0,00	0,00	0,00	0,00	0,00
2/0040002/04365		Am Ziegelfeld / Fahrbahn Fläche 189,09 m², Oberfläche Sc	01.01.2013	1,0	10,0	321,45	0,00	0,00	0,00	160,73	160,72
2/0040002/04390		Lindensiedlung / Fahrbahn Fläche 82,75 m², Oberfläche Er	01.01.2009	0,0	10,0	0,00	0,00	0,00	0,00	0,00	0,00
2/0040002/04458		Ziegelfeldstrasse / Fahrbahn Fläche 167,20 m², Oberfläche	01.01.2013	1,0	10,0	284,24	0,00	0,00	0,00	142,12	142,12
2/0040002/04465		Kansering / Parkstreifen Fläche 239,18 m², Oberfläche Sch	01.01.2013	1,0	10,0	406,61	0,00	0,00	0,00	203,31	203,30
2/0040002/04466		Kansering / Parkstreifen Fläche 84,49 m², Oberfläche Scho	01.01.2017	5,0	10,0	646,31	0,00	0,00	0,00	107,72	538,59
2/0040002/04467		Schmiedfeld / Fahrbahn Fläche 2.691,52 m², Oberfläche Sc	01.01.2015	3,0	10,0	12.201,56	0,00	0,00	0,00	3.050,39	9.151,17

Ansatz	MVAG	Bezeichnung	Inbetrieb-	RND	ND	Buchwert	Zugänge/	Abgänge/	Wertaufholung+/	Abschreibung	Buchwert
	Konto		nahme			31.12.2020	+ Umbuchungen -	-	Wertminderung-		31.12.2021
2/0040002/04470		Oberkarnersing / Fahrbahn Fläche 118,68 m², Oberfläche	01.01.2015	3,0	10,0	538,02	0,00	0,00	0,00	134,51	403,51
2/0040002/04474		Treffling / Fahrbahn Fläche 1.592,46 m², Oberfläche Schott	01.01.2009	0,0	10,0	0,00	0,00	0,00	0,00	0,00	0,00
2/0040002/04509		Am Ziegelfeld / Fahrbahn Fläche 481,00 m², Oberfläche Sc	01.01.2015	3,0	10,0	2.180,54	0,00	0,00	0,00	545,14	1.635,40
2/0040002/04510		Am Ziegelfeld / Fahrbahn Fläche 164,50 m², Oberfläche Sc	01.01.2015	3,0	10,0	745,74	0,00	0,00	0,00	186,44	559,30
2/0040002/04512		Weidersdorf Straße / Fahrbahn Fläche 8,64 m², Oberfläche	01.01.2013	1,0	10,0	14,69	0,00	0,00	0,00	7,35	7,34
2/0040002/04519		Stift Seitenstetten / Parkstreifen Fläche 138,38 m², Oberflä	01.01.2013	1,0	10,0	235,25	0,00	0,00	0,00	117,63	117,62
2/0040002/04527		Schmiedfeld / Parkstreifen Fläche 57,08 m², Oberfläche Sc	01.01.2015	3,0	10,0	258,76	0,00	0,00	0,00	64,69	194,07
2/0040002/04528		Oberkansering / Fahrbahn Fläche 289,44 m², Oberfläche S	01.01.2015	3,0	10,0	1.312,13	0,00	0,00	0,00	328,03	984,10
2/0040002/04539		neue Strasse / Parkstreifen Fläche 144,83 m², Oberfläche	01.01.2013	1,0	10,0	246,21	0,00	0,00	0,00	123,11	123,10
2/0040002/04541		Wiesenweg / Fahrbahn Fläche 1.102,35 m², Oberfläche Er	01.01.2015	0,0	10,0	0,00	0,00	0,00	0,00	0,00	0,00
2/0040002/04547		neue Strasse / Fahrbahn Fläche 139,25 m², Oberfläche Scl	01.01.2015	3,0	10,0	631,25	0,00	0,00	0,00	157,81	473,44
2/0040002/04548		Am Anger / Fahrbahn Fläche 1.643,76 m², Oberfläche Sch	01.01.2013	1,0	10,0	2.794,39	0,00	0,00	0,00	1.397,20	1.397,19
2/0040002/04550		Am Anger / Fahrbahn Fläche 8,88 m², Oberfläche Schotter	01.01.2013	1,0	10,0	15,09	0,00	0,00	0,00	7,55	7,54
2/0040002/04555		Weidersdorf / Fahrbahn Fläche 1.057,47 m², Oberfläche Er	01.01.2015	0,0	10,0	0,00	0,00	0,00	0,00	0,00	0,00
2/0040002/04556		Weidersdorf / Fahrbahn Fläche 0,66 m², Oberfläche Erdwe	01.01.2015	0,0	10,0	0,00	0,00	0,00	0,00	0,00	0,00
2/0040002/04562		Am Aichfeld / Fahrbahn Fläche 1.976,34 m², Oberfläche Er	01.01.2015	0,0	10,0	0,00	0,00	0,00	0,00	0,00	0,00
2/0040002/04564		Weidenstrasse / Fahrbahn Fläche 1.001,21 m², Oberfläche	01.01.2015	3,0	10,0	4.538,82	0,00	0,00	0,00	1.134,71	3.404,11
2/0040002/04606		Weidenstraße / Fahrbahn Fläche 237,77 m², Oberfläche Sc	01.01.2015	3,0	10,0	1.077,90	0,00	0,00	0,00	269,48	808,42
2/0040002/04607		Weidenstraße / Fahrbahn Fläche 609,44 m², Oberfläche Sc	01.01.2015	3,0	10,0	2.762,79	0,00	0,00	0,00	690,70	2.072,09
2/0040002/04611		kein Name / Fahrbahn Fläche 666,38 m², Oberfläche Schot	01.01.2015	3,0	10,0	3.020,92	0,00	0,00	0,00	755,23	2.265,69
2/0040002/04614		kein Name / Fahrbahn Fläche 1.556,73 m², Oberfläche Sch	01.01.2013	1,0	10,0	2.646,44	0,00	0,00	0,00	1.323,22	1.323,22
2/0040002/04615		Neudorf / Fahrbahn Fläche 636,63 m², Oberfläche Erdweg	01.01.2017	0,0	10,0	0,00	0,00	0,00	0,00	0,00	0,00
2/0040002/04616		Neudorf / Fahrbahn Fläche 45,33 m², Oberfläche Erdweg	01.01.2017	0,0	10,0	0,00	0,00	0,00	0,00	0,00	0,00
2/0040002/04617		Schotterstrasse / Fahrbahn Fläche 627,44 m², Oberfläche	01.01.2015	3,0	10,0	2.844,38	0,00	0,00	0,00	711,10	2.133,28
2/0040002/04618		Schotterstrasse / Fahrbahn Fläche 17,69 m², Oberfläche S	01.01.2015	3,0	10,0	80,18	0,00	0,00	0,00	20,05	60,13
4/0040009/00001		Hochwasserschutzpaneele	28.01.2021	9,0	10,0	4.278,00	0,00	0,00	0,00	427,80	3.850,20
1311		Investitionszuschüsse von Trägern öffentlichen Rechts				-1.004.640,51	0,00	0,00	0,00	-46.445,83	-958.194,68
2/0040001/02182		KT Marktplatzgestaltung Landesförd.	31.12.2009	20,5	33,0	-57.040,15	0,00	0,00	0,00	-2.653,03	-54.387,12
2/0040001/02265		KT Radwege 2018 Landesbeitrag	22.11.2018	29,5	33,0	-55.454,55	0,00	0,00	0,00	-1.818,18	-53.636,37
2/0040001/02266		KT Radwege 2017 Landesbeitrag	31.10.2017	28,5	33,0	-19.799,09	0,00	0,00	0,00	-671,16	-19.127,93
2/0040001/02267		KT Radwege 2016 Landesbeitrag	15.11.2016	27,5	33,0	-48.414,93	0,00	0,00	0,00	-1.698,77	-46.716,16
2/0040001/02268		KT Radwege 2015 Landesbeitrag	03.12.2015	26,5	33,0	-83.737,78	0,00	0,00	0,00	-3.045,01	-80.692,77
2/0040001/02269		KT Radwege 2014 Landesbeitrag	31.12.2014	25,5	33,0	-213.525,75	0,00	0,00	0,00	-8.057,58	-205.468,17
2/0040001/02270		KT Radwege 2013 Landesbeitrag	10.12.2013	24,5	33,0	-46.363,64	0,00	0,00	0,00	-1.818,18	-44.545,46
2/0040001/02272		KT Landesbeitrag 2008	22.12.2008	19,5	33,0	-5.218,17	0,00	0,00	0,00	-254,54	-4.963,63
2/0040001/02273		KT Landesbeitrag Nafes Förderung Parkplätze	10.05.2012	23,0	33,0	-16.581,82	0,00	0,00	0,00	-690,91	-15.890,91
2/0040001/02274		KT Land NÖ.Landesbeitrag Strb.RO	18.12.2006	17,5	33,0	-11.212,12	0,00	0,00	0,00	-606,06	-10.606,06
2/0040001/04899		KT Bund 1987	31.12.1987	0,0	33,0	-542,85	0,00	0,00	0,00	-542,85	0,00

Ansatz	MVAG Konto	Bezeichnung	Inbetrieb- nahme	RND	ND	Buchwert 31.12.2020	Zugänge/ + Umbuchungen -	Abgänge/	Wertaufholung+/ Wertminderung-	Abschreibung	Buchwert 31.12.2021
	2/0040001/04900	KT Land 1987	31.12.1988	0,5	33,0	-6.781,70	0,00	0,00	0,00	-4.521,13	-2.260,57
	2/0040001/04929	KT Land 1988	31.12.1988	0,5	33,0	-1.321,32	0,00	0,00	0,00	-880,88	-440,44
	2/0040001/04931	KT Land 1991	31.12.1991	3,5	33,0	-208,11	0,00	0,00	0,00	-46,25	-161,86
	2/0040001/04932	KT Land 1992	31.12.1992	4,5	33,0	-2.879,97	0,00	0,00	0,00	-523,63	-2.356,34
	2/0040001/04934	KT Land 1997	31.12.1997	9,5	33,0	-6.474,49	0,00	0,00	0,00	-616,62	-5.857,87
	2/0040001/04936	KT Land 1999	31.12.1999	11,5	33,0	-2.752,76	0,00	0,00	0,00	-220,22	-2.532,54
	2/0040001/04937	KT Land 2002	31.12.2002	14,5	33,0	-5.288,40	0,00	0,00	0,00	-341,19	-4.947,21
	2/0040001/04938	KT Land 2003	31.12.2003	15,5	33,0	-7.500,00	0,00	0,00	0,00	-454,55	-7.045,45
	2/0040001/04939	KT Land 2005	31.12.2005	17,5	33,0	-1.289,39	0,00	0,00	0,00	-69,70	-1.219,69
	2/0040001/04940	KT Land 2006 Radwege	31.12.2006	18,5	33,0	-23.636,36	0,00	0,00	0,00	-1.212,12	-22.424,24
	2/0040001/04941	KT Land 2007 Radwege	31.12.2007	19,5	33,0	-136.464,14	0,00	0,00	0,00	-6.656,79	-129.807,35
	2/0040001/04942	KT Land 2008 Radwege	31.12.2008	20,5	33,0	-6.739,53	0,00	0,00	0,00	-313,47	-6.426,06
	2/0040001/04947	KT Land Arbeitsleistung Straßenmeisterei 2013 Radwege	31.12.2013	25,5	33,0	-8.306,86	0,00	0,00	0,00	-313,47	-7.993,39
	2/0040001/04948	KT Land Arbeitsleistung Straßenmeisterei 2014 Radwege	31.12.2014	26,5	33,0	-145.553,66	0,00	0,00	0,00	-5.292,86	-140.260,80
	2/0040001/04949	KT Land Arbeitsleistung Straßenmeisterei 2015 Radwege	31.12.2015	27,5	33,0	-41.082,50	0,00	0,00	0,00	-1.441,49	-39.641,01
	2/0040001/04950	KT Land Arbeitsleistung Straßenmeisterei 2016 Radwege	31.12.2016	28,5	33,0	-31.196,24	0,00	0,00	0,00	-1.057,50	-30.138,74
	2/0040001/04951	KT Land Arbeitsleistung Straßenmeisterei 2017 Radwege	31.12.2017	29,5	33,0	-15.196,44	0,00	0,00	0,00	-498,24	-14.698,20
	2/0040001/04952	KT Land Arbeitsleistung Straßenmeisterei 2018 Radwege	31.12.2018	30,5	33,0	-4.077,79	0,00	0,00	0,00	-129,45	-3.948,34
	1313	Investitionszuschüsse von übrigen				-406,60	0,00	0,00	0,00	-116,17	-290,43
	2/0040001/04930	KT EVN und Post 1990	31.12.1990	2,5	33,0	-406,60	0,00	0,00	0,00	-116,17	-290,43
612100	Marktplatzgestaltung					0,00	9.480,00	0,00	0,00	287,27	9.192,73
	1021	Grundstücke, Grundstückseinrichtungen und Infrastruktur				0,00	9.480,00	0,00	0,00	287,27	9.192,73
	2/0040001/04957	Marktplatzgestaltung 2021	30.03.2021	32,0	33,0	0,00	9.480,00	0,00	0,00	287,27	9.192,73
616000	Radwege					23.723,32	473.010,65	131.652,54	0,00	7.911,17	357.170,26
	1021	Grundstücke, Grundstückseinrichtungen und Infrastruktur				25.271,91	473.010,65	0,00	0,00	7.960,33	490.322,23
	2/0040001/02275	Errichtung Radwege 2019	22.10.2019	30,5	33,0	16.287,14	0,00	0,00	0,00	517,05	15.770,09
	2/0040001/04627	Errichtung Radwege 2020	31.12.2020	31,5	33,0	8.984,77	0,00	0,00	0,00	276,45	8.708,32
	2/0040001/04958	Errichtung Radwege 2021	21.07.2021	32,5	33,0	0,00	473.010,65	0,00	0,00	7.166,83	465.843,82
	1311	Investitionszuschüsse von Trägern öffentlichen Rechts				-1.548,59	0,00	131.652,54	0,00	-49,16	-133.151,97
	2/0040001/02278	KT Radwege 2019 Landesbeitrag	04.12.2019	30,5	33,0	-1.548,59	0,00	131.652,54	0,00	-49,16	-133.151,97
640000	Einrichtungen u. Maßnahmen n.d. Straßenverkehrsordnung					20.093,63	0,00	0,00	0,00	2.311,05	17.782,58
	1021	Grundstücke, Grundstückseinrichtungen und Infrastruktur				20.093,63	0,00	0,00	0,00	2.311,05	17.782,58
	2/0040012/01393	Verkehrszeichen 2006	31.12.2006	0,0	15,0	49,43	0,00	0,00	0,00	49,43	0,00
	2/0040012/01394	Verkehrszeichen 2007	31.12.2007	0,5	15,0	98,47	0,00	0,00	0,00	65,65	32,82
	2/0040012/01395	Verkehrszeichen 2008	31.12.2008	1,5	15,0	102,26	0,00	0,00	0,00	40,90	61,36

Ansatz	MVAG	Bezeichnung	Inbetrieb-	RND	ND	Buchwert	Zugänge/	Abgänge/	Wertaufholung+/	Abschreibung	Buchwert
	Konto		nahme			31.12.2020	+ Umbuchungen -	-	Wertminderung-		31.12.2021
	2/0040012/01396	Verkehrszeichen 2009	31.12.2009	2,5	15,0	421,86	0,00	0,00	0,00	120,53	301,33
	2/0040012/01397	Verkehrszeichen 2010	31.12.2010	3,5	15,0	483,91	0,00	0,00	0,00	107,54	376,37
	2/0040012/01398	Verkehrszeichen 2012	31.12.2012	5,5	15,0	1.087,46	0,00	0,00	0,00	167,30	920,16
	2/0040012/01399	Verkehrszeichen 2014	31.12.2014	7,5	15,0	1.151,48	0,00	0,00	0,00	135,47	1.016,01
	2/0040012/01400	Verkehrszeichen 2015	31.12.2015	8,5	15,0	3.188,32	0,00	0,00	0,00	335,61	2.852,71
	2/0040012/01401	Verkehrszeichen 2016	31.12.2016	9,5	15,0	2.233,30	0,00	0,00	0,00	212,70	2.020,60
	2/0040012/01402	Verkehrszeichen 2017	31.12.2017	10,5	15,0	988,38	0,00	0,00	0,00	85,95	902,43
	2/0040012/01417	Verkehrszeichen 2018	31.12.2006	0,0	15,0	49,43	0,00	0,00	0,00	49,43	0,00
	2/0040012/01769	Verkehrszeichen 2019	31.12.2019	12,5	15,0	649,78	0,00	0,00	0,00	48,13	601,65
	2/0040012/02273	Verkehrszeichen 2020	05.10.2020	15,0	15,0	0,00	0,00	0,00	0,00	0,00	0,00
	2/0240001/01700	Geschwindigkeitsmessgerät	31.12.2018	6,5	10,0	3.589,74	0,00	0,00	0,00	478,63	3.111,11
	4/0040012/00001	LED-Blinkanlagen - Schutzwege	29.10.2020	13,5	15,0	5.999,81	0,00	0,00	0,00	413,78	5.586,03
710000	Land- und forstwirtschaftl. Wegebau					-983.911,96	66.623,30	10.500,00	0,00	-29.010,55	-898.778,11
	1021	Grundstücke, Grundstückseinrichtungen und Infrastruktur				1.501.023,76	66.623,30	0,00	0,00	145.917,10	1.421.729,96
	2/0040001/04210	Steyrer Straße / Fahrbahn Fläche 2.383,16 m², Oberfläche 01.01.2000	10,2	33,0	40.441,50	0,00	0,00	0,00	0,00	3.610,85	36.830,65
	2/0040001/04223	Michaeler Straße / Noiderbichl / Fahrbahn Fläche 1.543,77 01.01.2006	16,8	33,0	41.635,00	0,00	0,00	0,00	0,00	2.339,04	39.295,96
	2/0040001/04224	Hochstraß / Oberhochholz / Fahrbahn Fläche 392,82 m², O 01.01.2000	10,2	33,0	6.666,04	0,00	0,00	0,00	0,00	595,18	6.070,86
	2/0040001/04244	Angerhof / Fahrbahn Fläche 189,39 m², Oberfläche Asphalt 01.01.2006	16,8	33,0	5.107,65	0,00	0,00	0,00	0,00	286,95	4.820,70
	2/0040001/04250	Galtbrunn II / Fahrbahn Fläche 531,00 m², Oberfläche Aspfl 01.01.2000	10,2	33,0	9.010,90	0,00	0,00	0,00	0,00	804,54	8.206,36
	2/0040001/04267	Schinting / Fahrbahn Fläche 61,60 m², Oberfläche Asphalt, 01.01.2006	16,8	33,0	1.661,34	0,00	0,00	0,00	0,00	93,33	1.568,01
	2/0040001/04268	Schinting / Fahrbahn Fläche 380,10 m², Oberfläche Asphalt 01.01.2000	10,2	33,0	6.450,18	0,00	0,00	0,00	0,00	575,91	5.874,27
	2/0040001/04271	Treffling / Schachl / Fahrbahn Fläche 1.120,56 m², Oberfläche 01.01.1993	3,6	33,0	7.809,96	0,00	0,00	0,00	0,00	1.697,82	6.112,14
	2/0040001/04273	Wieserhöhe / Gupfleiten / Fahrbahn Fläche 992,88 m², Ober 01.01.2000	10,2	33,0	16.848,88	0,00	0,00	0,00	0,00	1.504,36	15.344,52
	2/0040001/04275	Biberbach Straße / Mayerleiten / Fahrbahn Fläche 1.300,11 01.01.1993	3,6	33,0	9.061,38	0,00	0,00	0,00	0,00	1.969,87	7.091,51
	2/0040001/04276	Treffling / Bach / Fahrbahn Fläche 516,48 m², Oberfläche A 01.01.2000	10,2	33,0	8.764,50	0,00	0,00	0,00	0,00	782,54	7.981,96
	2/0040001/04277	Treffling / Hinterholz-Bruck / Fahrbahn Fläche 967,44 m², C 01.01.2000	10,2	33,0	16.417,16	0,00	0,00	0,00	0,00	1.465,82	14.951,34
	2/0040001/04278	Treffling / Thonach / Fahrbahn Fläche 1.149,06 m², Oberflä 01.01.2000	10,2	33,0	19.499,20	0,00	0,00	0,00	0,00	1.741,00	17.758,20
	2/0040001/04279	Treffling / Irxenmair / Fahrbahn Fläche 1.266,18 m², Oberflä 01.01.2000	10,2	33,0	21.486,70	0,00	0,00	0,00	0,00	1.918,46	19.568,24
	2/0040001/04280	Treffling / Luegbauer / Fahrbahn Fläche 1.108,14 m², Oberl 01.01.1993	3,6	33,0	7.723,37	0,00	0,00	0,00	0,00	1.678,99	6.044,38
	2/0040001/04282	Gugenberg / Fahrbahn Fläche 374,61 m², Oberfläche Aspfl 01.01.1993	3,6	33,0	2.610,92	0,00	0,00	0,00	0,00	567,59	2.043,33
	2/0040001/04283	Blüemelsberg / Fahrbahn Fläche 3.367,44 m², Oberfläche A: 01.01.1993	3,6	33,0	23.470,04	0,00	0,00	0,00	0,00	5.102,18	18.367,86
	2/0040001/04299	Blüemelsberg / Fahrbahn Fläche 1.544,04 m², Oberfläche A: 01.01.2000	10,2	33,0	26.201,90	0,00	0,00	0,00	0,00	2.339,46	23.862,44
	2/0040001/04304	Kollersberg / Fahrbahn Fläche 663,81 m², Oberfläche Aspfl 01.01.2000	10,2	33,0	11.264,66	0,00	0,00	0,00	0,00	1.005,77	10.258,89
	2/0040001/04305	Kollersberg / Kollersberg / Fahrbahn Fläche 2.739,53 m², C 01.01.2000	10,2	33,0	46.488,90	0,00	0,00	0,00	0,00	4.150,79	42.338,11
	2/0040001/04306	Nitzel / Fahrbahn Fläche 999,66 m², Oberfläche Asphalt, Zi 01.01.1993	3,6	33,0	6.967,32	0,00	0,00	0,00	0,00	1.514,63	5.452,69
	2/0040001/04307	Treffling / Nitzel / Fahrbahn Fläche 387,54 m², Oberfläche / 01.01.1993	3,6	33,0	2.701,04	0,00	0,00	0,00	0,00	587,18	2.113,86
	2/0040001/04312	Bergerhäuser / Fahrbahn Fläche 1.794,73 m², Oberfläche / 01.01.2000	10,2	33,0	30.456,02	0,00	0,00	0,00	0,00	2.719,29	27.736,73
	2/0040001/04344	Kollersberg / Kollersberg / Fahrbahn Fläche 152,64 m², Ober 01.01.2006	16,8	33,0	4.116,66	0,00	0,00	0,00	0,00	231,27	3.885,39

Ansatz	MVAG	Bezeichnung	Inbetrieb-	RND	ND	Buchwert	Zugänge/	Abgänge/	Wertaufholung+/	Abschreibung	Buchwert
	Konto		nahme			31.12.2020	+ Umbuchungen -	-	Wertminderung-		31.12.2021
2/0040001/04346		Treffling / Angerhof / Fahrbahn Fläche 1.881,54 m², Oberflä	01.01.2000	10,2	33,0	31.929,16	0,00	0,00	0,00	2.850,82	29.078,34
2/0040001/04348		Dachsbach / Schinting / Fahrbahn Fläche 272,76 m², Oberfl	01.01.2000	10,2	33,0	4.628,66	0,00	0,00	0,00	413,27	4.215,39
2/0040001/04349		Treffling / Gugenberg / Fahrbahn Fläche 3.342,00 m², Ober	01.01.2000	10,2	33,0	56.712,72	0,00	0,00	0,00	5.063,64	51.649,08
2/0040001/04361		Berg / Bergerhäuser / Fahrbahn Fläche 4.659,80 m², Oberfl	01.01.2000	10,2	33,0	79.075,40	0,00	0,00	0,00	7.060,30	72.015,10
2/0040001/04362		Kollersberg / Fahrbahn Fläche 118,84 m², Oberfläche Asp	01.01.1993	3,6	33,0	828,28	0,00	0,00	0,00	180,06	648,22
2/0040001/04373		Kollersberg / Fahrbahn Fläche 711,40 m², Oberfläche Asp	01.01.2006	16,8	33,0	19.186,11	0,00	0,00	0,00	1.077,87	18.108,24
2/0040001/04381		Berg / Bräuerberg / Fahrbahn Fläche 481,53 m², Oberfläch	01.01.1993	3,6	33,0	3.356,12	0,00	0,00	0,00	729,59	2.626,53
2/0040001/04382		Berg / Hennerberg / Fahrbahn Fläche 2.186,34 m², Oberflä	01.01.2006	16,8	33,0	58.964,92	0,00	0,00	0,00	3.312,64	55.652,28
2/0040001/04383		Berg / Fahrbahn Fläche 748,56 m², Oberfläche Asphalt, Zu	01.01.2000	10,2	33,0	12.702,84	0,00	0,00	0,00	1.134,18	11.568,66
2/0040001/04384		Treffling / Ederrücken-Hofzufahrten / Fahrbahn Fläche 796,	01.01.2000	10,2	33,0	13.522,98	0,00	0,00	0,00	1.207,41	12.315,57
2/0040001/04385		Treffling / Ederrücken / Fahrbahn Fläche 5.833,81 m², Ober	01.01.1993	3,6	33,0	40.659,85	0,00	0,00	0,00	8.839,10	31.820,75
2/0040001/04389		Treffling / Ederrücken / Fahrbahn Fläche 1.478,64 m², Ober	01.01.2000	10,2	33,0	25.092,08	0,00	0,00	0,00	2.240,36	22.851,72
2/0040001/04393		Blumelsberg / Fahrbahn Fläche 197,46 m², Oberfläche Asp	01.01.2000	10,2	33,0	3.350,84	0,00	0,00	0,00	299,18	3.051,66
2/0040001/04394		Blümelsberg / Fahrbahn Fläche 1.675,77 m², Oberfläche A	01.01.2006	16,8	33,0	45.195,00	0,00	0,00	0,00	2.539,04	42.655,96
2/0040001/04395		Treffling / Weingartl-Seitenstetten / Fahrbahn Fläche 778,3	01.01.1993	3,6	33,0	5.424,66	0,00	0,00	0,00	1.179,27	4.245,39
2/0040001/04396		Gehartsberg / Fahrbahn Fläche 687,57 m², Oberfläche Asp	01.01.2000	10,2	33,0	11.667,86	0,00	0,00	0,00	1.041,77	10.626,09
2/0040001/04397		Blümelsberg / Kronawetter / Fahrbahn Fläche 368,07 m², C	01.01.2000	10,2	33,0	6.246,04	0,00	0,00	0,00	557,68	5.688,36
2/0040001/04407		Erlahof / Fahrbahn Fläche 1.882,02 m², Oberfläche Asphalt	01.01.2006	16,8	33,0	50.757,50	0,00	0,00	0,00	2.851,54	47.905,96
2/0040001/04408		Hofing / Fahrbahn Fläche 7.122,60 m², Oberfläche Asphalt,	01.01.2000	10,2	33,0	120.868,36	0,00	0,00	0,00	10.791,82	110.076,54
2/0040001/04409		Treffling / Hinterholz-Bruck / Fahrbahn Fläche 1.290,51 m²,	01.01.1993	3,6	33,0	8.994,46	0,00	0,00	0,00	1.955,32	7.039,14
2/0040001/04410		Treffling / Ederrücken / Fahrbahn Fläche 1.780,36 m², Ober	01.01.2013	23,4	33,0	65.819,18	0,00	0,00	0,00	2.697,51	63.121,67
2/0040001/04411		Treffling / Schellehen / Fahrbahn Fläche 1.376,46 m², Ober	01.01.2000	10,2	33,0	23.358,10	0,00	0,00	0,00	2.085,54	21.272,56
2/0040001/04412		Treffling / Neigerlehen / Fahrbahn Fläche 224,31 m², Oberfl	01.01.2000	10,2	33,0	3.806,48	0,00	0,00	0,00	339,86	3.466,62
2/0040001/04413		Treffling / Galtbrunn s.G184 / Fahrbahn Fläche 2.01.01.2000		10,2	33,0	36.280,78	0,00	0,00	0,00	3.239,36	33.041,42
2/0040001/04414		Treffling / Buchen - Felbern / Fahrbahn Fläche 517,50 m², (01.01.1993	3,6	33,0	3.606,82	0,00	0,00	0,00	784,09	2.822,73
2/0040001/04415		Treffling / Buchen - Felbern / Fahrbahn Fläche 1.408,20 m²	01.01.2000	10,2	33,0	23.896,72	0,00	0,00	0,00	2.133,64	21.763,08
2/0040001/04416		Treffling / Kleinweinberg / Fahrbahn Fläche 2.578,44 m², O	01.01.1993	3,6	33,0	17.970,94	0,00	0,00	0,00	3.906,73	14.064,21
2/0040001/04417		Blümelsberg / Blümelsberg / Fahrbahn Fläche 988,95 m², C	01.01.1993	3,6	33,0	6.892,68	0,00	0,00	0,00	1.498,41	5.394,27
2/0040001/04418		Mayerleiten / Fahrbahn Fläche 603,81 m², Oberfläche Asp	01.01.2000	10,2	33,0	10.246,48	0,00	0,00	0,00	914,86	9.331,62
2/0040001/04419		Hochstraß / Nengering / Fahrbahn Fläche 752,37 m², Oberl	01.01.2000	10,2	33,0	12.767,50	0,00	0,00	0,00	1.139,96	11.627,54
2/0040001/04420		Hochstraß / Getzing / Fahrbahn Fläche 2.027,07 m², Oberfl	01.01.2000	10,2	33,0	34.398,76	0,00	0,00	0,00	3.071,32	31.327,44
2/0040001/04422		Hinterholz-Bruck / Fahrbahn Fläche 251,13 m², Oberfläche	01.01.2000	10,2	33,0	4.261,60	0,00	0,00	0,00	380,50	3.881,10
2/0040001/04423		Treffling / Reichhub / Fahrbahn Fläche 1.576,17 m², Oberfl	01.01.2000	10,2	33,0	26.747,12	0,00	0,00	0,00	2.388,14	24.358,98
2/0040001/04424		Ederrücken / Fahrbahn Fläche 379,23 m², Oberfläche Asp	01.01.2000	10,2	33,0	6.435,42	0,00	0,00	0,00	574,59	5.860,83
2/0040001/04425		Wagenbart / Fahrbahn Fläche 997,83 m², Oberfläche Asp	01.01.2000	10,2	33,0	16.932,88	0,00	0,00	0,00	1.511,86	15.421,02
2/0040001/04426		Schellehen / Fahrbahn Fläche 300,09 m², Oberfläche Asp	01.01.2000	10,2	33,0	5.092,44	0,00	0,00	0,00	454,68	4.637,76
2/0040001/04427		`kein Name` / Fahrbahn Fläche 1.548,51 m², Oberfläche As	01.01.2000	10,2	33,0	26.277,74	0,00	0,00	0,00	2.346,23	23.931,51
2/0040001/04428		Nengering / Fahrbahn Fläche 478,26 m², Oberfläche Asp	01.01.2000	10,2	33,0	8.115,92	0,00	0,00	0,00	724,64	7.391,28
2/0040001/04432		Waidhofner Straße / Harau / Fahrbahn Fläche 322,14 m², C	01.01.2006	16,8	33,0	8.688,02	0,00	0,00	0,00	488,09	8.199,93

Ansatz	MVAG	Bezeichnung	Inbetrieb-	RND	ND	Buchwert	Zugänge/	Abgänge/	Wertaufholung+/	Abschreibung	Buchwert
	Konto		nahme			31.12.2020	+ Umbuchungen -	-	Wertminderung-		31.12.2021
2/0040001/04443		Treffling / Thonach / Fahrbahn Fläche 660,90 m², Oberfläch	01.01.1993	3,6	33,0	4.606,28	0,00	0,00	0,00	1.001,37	3.604,91
2/0040001/04444		Treffling / Stratzberg-Seitenstetten / Fahrbahn Fläche 5.599	01.01.1993	3,6	33,0	39.029,96	0,00	0,00	0,00	8.484,77	30.545,19
2/0040001/04449		Nitzel / Fahrbahn Fläche 636,06 m², Oberfläche Asphalt, Zi	01.01.2000	10,2	33,0	10.793,74	0,00	0,00	0,00	963,73	9.830,01
2/0040001/04450		Kollersberg / Kollersberg / Fahrbahn Fläche 133,00 m², Ob	01.01.1993	3,6	33,0	926,97	0,00	0,00	0,00	201,52	725,45
2/0040001/04451		Treffling / Stratzberg-Seitenstetten / Fahrbahn Fläche 502,8	01.01.2000	10,2	33,0	8.533,38	0,00	0,00	0,00	761,91	7.771,47
2/0040001/04452		Treffling / Wagenbart / Fahrbahn Fläche 601,14 m², Oberflä	01.01.2000	10,2	33,0	10.201,16	0,00	0,00	0,00	910,82	9.290,34
2/0040001/04471		Berg / Fahrbahn Fläche 1.006,64 m², Oberfläche Spuren au	01.01.2000	10,2	33,0	5.807,98	0,00	0,00	0,00	518,57	5.289,41
2/0040001/04472		Unterau / Fahrbahn Fläche 557,63 m², Oberfläche Asphalt,	01.01.2006	16,8	33,0	15.038,97	0,00	0,00	0,00	844,89	14.194,08
2/0040001/04582		Erlahof / Fahrbahn Fläche 1.284,60 m², Oberfläche Asphalt	01.01.2000	10,2	33,0	21.799,28	0,00	0,00	0,00	1.946,36	19.852,92
2/0040001/04583		Stratzberg Tonach / Fahrbahn Fläche 556,47 m², Oberfläch	01.01.2000	10,2	33,0	9.443,12	0,00	0,00	0,00	843,14	8.599,98
2/0040001/04620		Stratzberg-Seitenstetten / Fahrbahn Fläche 110,57 m², Ob	01.01.2000	10,2	33,0	1.876,26	0,00	0,00	0,00	167,52	1.708,74
2/0040001/04625		Güterwege-Sanierung 2020	09.10.2020	31,5	33,0	66.447,90	0,00	0,00	0,00	2.044,55	64.403,35
2/0040001/04955		KT Interessentenbeiträge 2009	31.12.2009	33,0	33,0	-9.280,70	0,00	0,00	0,00	0,00	-9.280,70
2/0040002/04303		Berg / Fahrbahn Fläche 908,49 m², Oberfläche Schotter, Zi	01.01.2013	1,0	10,0	1.544,43	0,00	0,00	0,00	772,22	772,21
2/0040002/04374		Kollersberg / Fahrbahn Fläche 139,94 m², Oberfläche Scho	01.01.2015	3,0	10,0	634,39	0,00	0,00	0,00	158,60	475,79
2/0040002/04619		Güterwege Sanierung 2021	14.08.2021	32,5	33,0	0,00	66.623,30	0,00	0,00	1.009,44	65.613,86
1311		Investitionszuschüsse von Trägern öffentlichen Rechts				-1.871.513,43	0,00	10.500,00	0,00	-128.192,28	-1.753.821,15
2/0040001/04626		KT Landesbeitrag 2020	06.12.2020	31,5	33,0	-12.064,39	0,00	0,00	0,00	-371,21	-11.693,18
2/0040001/04910		KT Landesbeitrag 2001	31.12.2001	13,5	33,0	-5.573,86	0,00	0,00	0,00	-384,40	-5.189,46
2/0040001/04912		KT Landesbeitrag 2002	31.12.2002	14,5	33,0	-2.030,93	0,00	0,00	0,00	-131,03	-1.899,90
2/0040001/04913		KT Landesbeitrag 2003	31.12.2003	15,5	33,0	-11.153,38	0,00	0,00	0,00	-675,96	-10.477,42
2/0040001/04914		KT Landesbeitrag 2004	31.12.2004	16,5	33,0	-9.962,94	0,00	0,00	0,00	-569,31	-9.393,63
2/0040001/04915		KT Landesbeitrag 2005	31.12.2005	17,5	33,0	-8.409,09	0,00	0,00	0,00	-454,55	-7.954,54
2/0040001/04916		KT Landesbeitrag 2007	31.12.2007	19,5	33,0	-7.765,15	0,00	0,00	0,00	-378,79	-7.386,36
2/0040001/04917		KT Landesbeitrag 2008	31.12.2008	20,5	33,0	-31.128,34	0,00	0,00	0,00	-1.447,83	-29.680,51
2/0040001/04918		KT Landesbeitrag 2009	31.12.2009	21,5	33,0	-28.505,01	0,00	0,00	0,00	-1.266,89	-27.238,12
2/0040001/04919		KT Landesbeitrag 2010	31.12.2010	22,5	33,0	-11.215,91	0,00	0,00	0,00	-477,27	-10.738,64
2/0040001/04920		KT Landesbeitrag 2011	31.12.2011	23,5	33,0	-6.496,21	0,00	0,00	0,00	-265,15	-6.231,06
2/0040001/04921		KT Landesbeitrag 2012	31.12.2012	24,5	33,0	-14.488,64	0,00	0,00	0,00	-568,18	-13.920,46
2/0040001/04922		KT Landesbeitrag 2013	31.12.2013	25,5	33,0	-293.322,17	0,00	0,00	0,00	-11.068,76	-282.253,41
2/0040001/04923		KT Landesbeitrag 2014	31.12.2014	26,5	33,0	-8.333,33	0,00	0,00	0,00	-303,03	-8.030,30
2/0040001/04924		KT Landesbeitrag 2015	31.12.2015	27,5	33,0	-8.636,36	0,00	0,00	0,00	-303,03	-8.333,33
2/0040001/04925		KT Landesbeitrag 2016	31.12.2016	28,5	33,0	-6.257,58	0,00	0,00	0,00	-212,12	-6.045,46
2/0040001/04926		KT Landesbeitrag 2017	31.12.2017	29,5	33,0	-6.469,70	0,00	0,00	0,00	-212,12	-6.257,58
2/0040001/04927		KT Landesbeitrag 2018	31.12.2018	30,5	33,0	-6.681,82	0,00	0,00	0,00	-212,12	-6.469,70
2/0040001/04928		KT Landesbeitrag 2019	31.12.2019	31,5	33,0	-6.893,94	0,00	0,00	0,00	-212,12	-6.681,82
2/0040001/04943		KT Landesbeitrag 1993	01.01.1993	5,0	33,0	-150.323,26	0,00	0,00	0,00	-25.053,88	-125.269,38
2/0040001/04944		KT Landesbeitrag 2000	01.01.2000	12,0	33,0	-758.424,32	0,00	0,00	0,00	-58.340,33	-700.083,99

Ansatz	MVAG Konto	Bezeichnung	Inbetrieb- nahme	RND	ND	Buchwert 31.12.2020	Zugänge/ + Umbuchungen -	Abgänge/ -	Wertaufholung+/ Wertminderung-	Abschreibung	Buchwert 31.12.2021
	2/0040001/04945	KT Landesbeitrag 2006	01.01.2006	18,0	33,0	-477.377,10	0,00	0,00	0,00	-25.125,11	-452.251,99
	2/0040001/04959	KT Landesbeitrag Güterwege-Sanierung 2021	27.11.2021	32,5	33,0	0,00	0,00	10.500,00	0,00	-159,09	-10.340,91
	1313	Investitionszuschüsse von übrigen				-613.422,29	0,00	0,00	0,00	-46.735,37	-566.686,92
	2/0040001/04894	KT Interessentenbeitrag 1989	31.12.1989	1,5	33,0	-803,81	0,00	0,00	0,00	-321,52	-482,29
	2/0040001/04895	KT Interessentenbeitrag 1988	31.12.1988	0,5	33,0	-498,10	0,00	0,00	0,00	-332,07	-166,03
	2/0040001/04896	KT Interessentenbeitrag 1987	31.12.1987	0,0	33,0	-403,34	0,00	0,00	0,00	-403,34	0,00
	2/0040001/04901	KT Interessentenbeitrag 1990	31.12.1990	2,5	33,0	-420,07	0,00	0,00	0,00	-120,02	-300,05
	2/0040001/04902	KT Interessentenbeitrag 1992	31.12.1992	4,5	33,0	-781,23	0,00	0,00	0,00	-142,04	-639,19
	2/0040001/04903	KT Interessentenbeitrag 1993	01.01.1993	5,0	33,0	-50.107,34	0,00	0,00	0,00	-8.351,22	-41.756,12
	2/0040001/04904	KT Interessentenbeitrag 1995	31.12.1995	7,5	33,0	-19.538,57	0,00	0,00	0,00	-2.298,66	-17.239,91
	2/0040001/04905	KT Interessentenbeitrag 1996	31.12.1996	8,5	33,0	-2.550,63	0,00	0,00	0,00	-268,49	-2.282,14
	2/0040001/04906	KT Interessentenbeitrag 1997	31.12.1997	9,5	33,0	-3.389,73	0,00	0,00	0,00	-322,83	-3.066,90
	2/0040001/04907	KT Interessentenbeitrag 1999	31.12.1999	11,5	33,0	-1.555,31	0,00	0,00	0,00	-124,42	-1.430,89
	2/0040001/04908	KT Interessentenbeitrag 2000	01.01.2000	12,0	33,0	-252.808,09	0,00	0,00	0,00	-19.446,78	-233.361,31
	2/0040001/04909	KT Interessentenbeitrag 2001	31.12.2001	13,5	33,0	-5.714,60	0,00	0,00	0,00	-394,11	-5.320,49
	2/0040001/04911	KT Interessentenbeitrag 2002	31.12.2002	14,5	33,0	-6.263,58	0,00	0,00	0,00	-404,10	-5.859,48
	2/0040001/04933	KT Interessentenbeitrag 1994	31.12.1994	6,5	33,0	-9.300,16	0,00	0,00	0,00	-1.240,02	-8.060,14
	2/0040001/04935	KT Interessentenbeitrag 1998	31.12.1998	10,5	33,0	-742,93	0,00	0,00	0,00	-64,60	-678,33
	2/0040001/04946	KT Interessentenbeitrag 2006	01.01.2006	18,0	33,0	-159.125,70	0,00	0,00	0,00	-8.375,04	-150.750,66
	2/0040001/04953	KT Interessentenbeitrag 2013	01.01.2013	25,0	33,0	-97.774,05	0,00	0,00	0,00	-3.760,54	-94.013,51
	2/0040001/04954	KT Interessentenbeitrag 1991	31.12.1991	3,5	33,0	-1.645,05	0,00	0,00	0,00	-365,57	-1.279,48
782100	Betriebsgebiet					0,00	0,00	0,00	0,00	0,00	0,00
	1021	Grundstücke, Grundstückseinrichtungen und Infrastruktur				0,00	0,00	0,00	0,00	0,00	0,00
	2/0060001/02261	Baureifmachung Betriebsgebiet	15.09.2020			0,00	0,00	0,00	0,00	0,00	0,00
813000	Müllbeseitigung					112.787,88	88.500,71	0,00	0,00	7.965,03	193.323,56
	1021	Grundstücke, Grundstückseinrichtungen und Infrastruktur				100.614,45	87.425,06	0,00	0,00	3.222,15	184.817,36
	1/0020001/01259	Grundstück Nr. 416, KG-Nr. 03223, Bauflächen Gebäude, 01.01.1900				23.160,00	0,00	0,00	0,00	0,00	23.160,00
	1/0020002/01260	Grundstück Nr. 416, KG-Nr. 03223, Sonstige Betriebsfläche 01.01.1900				56.220,00	0,00	0,00	0,00	0,00	56.220,00
	3/0040008/01571	Umzäunung	31.12.1999	0,0	20,0	0,00	0,00	0,00	0,00	0,00	0,00
	3/0070003/00001	Sammelplatz	31.12.1999	10,5	33,0	20.696,30	0,00	0,00	0,00	1.799,68	18.896,62
	3/0070003/00003	Errichtung Grün-u.Strauchschnittfläche Asz	27.12.2021	32,5	33,0	0,00	87.425,06	0,00	0,00	1.324,62	86.100,44
	5/0240001/01575	Schiebtorantrieb	28.09.2016	4,5	10,0	538,15	0,00	0,00	0,00	97,85	440,30
	1022	Gebäude und Bauten				28.373,17	0,00	0,00	0,00	7.926,69	20.446,48
	2/0480001/01574	Kanter für Trennwände Asz	31.12.2016	19,5	25,0	759,41	0,00	0,00	0,00	37,04	722,37
	3/0240001/01570	Toranlage Schieberstangen	09.05.2008	0,0	10,0	0,00	0,00	0,00	0,00	0,00	0,00

Ansatz	MVAG Konto	Bezeichnung	Inbetrieb- nahme	RND	ND	Buchwert 31.12.2020	Zugänge/ + Umbuchungen -	Abgänge/	Wertaufholung+/ Wertminderung-	Abschreibung	Buchwert 31.12.2021
	3/0480001/01548	Errichtung Gebäude Asz	31.12.1999	2,5	25,0	27.613,76	0,00	0,00	0,00	7.889,65	19.724,11
	1026	Amts-, Betriebs- und Geschäftsausstattung				2.946,33	1.075,65	0,00	0,00	560,85	3.461,13
	3/0350004/00001	Flutlichtstrahler	13.02.2021	9,0	10,0	0,00	1.075,65	0,00	0,00	107,57	968,08
	5/0180001/00001	Videoüberwachung Asz	31.12.2020	5,5	7,0	2.946,33	0,00	0,00	0,00	453,28	2.493,05
	5/0180003/01542	PC Asz 2015	01.04.2015	0,0	4,0	0,00	0,00	0,00	0,00	0,00	0,00
	5/0180003/01543	Fingerprint 2010	31.12.2010	0,0	4,0	0,00	0,00	0,00	0,00	0,00	0,00
	5/0180003/01572	Fingerscanner 2015	31.12.2015	0,0	4,0	0,00	0,00	0,00	0,00	0,00	0,00
	1311	Investitionszuschüsse von Trägern öffentlichen Rechts				-19.146,07	0,00	0,00	0,00	-3.744,66	-15.401,41
	3/0070003/00002	KT Sammelplatz	31.12.1999	10,5	33,0	-8.682,15	0,00	0,00	0,00	-754,97	-7.927,18
	3/0480001/02245	KT Errichtung Gebäude Asz	31.12.1999	2,5	25,0	-10.463,92	0,00	0,00	0,00	-2.989,69	-7.474,23
814000	Straßenreinigung					36.095,11	0,00	0,00	0,00	6.097,61	29.997,50
	1025	Technische Anlagen, Fahrzeuge und Maschinen				36.095,11	0,00	0,00	0,00	6.097,61	29.997,50
	4/0220002/01365	Schneepflug Hydrac 2009	13.11.2009	0,0	10,0	0,00	0,00	0,00	0,00	0,00	0,00
	4/0220002/01522	2 Splittstreuer Hydrac 2012	15.02.2012	0,0	10,0	2.052,61	0,00	0,00	0,00	2.052,61	0,00
	4/0220002/01523	Schneeschild Kahlbacher 2006	31.12.2006	0,0	10,0	0,00	0,00	0,00	0,00	0,00	0,00
	4/0220002/01668	Splittstreuer Augl 1998	23.01.1998	0,0	10,0	0,00	0,00	0,00	0,00	0,00	0,00
	4/0220002/01671	Schneepflug Kahlbacher 1995	18.01.1995	0,0	10,0	0,00	0,00	0,00	0,00	0,00	0,00
	4/0220002/01672	Splittstreuer Hydrac 2005	13.01.2005	0,0	10,0	0,00	0,00	0,00	0,00	0,00	0,00
	4/0220002/01678	Schneepflugplatte	17.12.2015	3,5	10,0	382,50	0,00	0,00	0,00	85,00	297,50
	4/0220002/01680	Hydrac Schneepflug SL-III-300 2019	04.12.2019	7,5	10,0	15.045,00	0,00	0,00	0,00	1.770,00	13.275,00
	4/0220002/01681	Tellerstreuer Hydrac TN-1400 R 2019	04.12.2019	7,5	10,0	18.615,00	0,00	0,00	0,00	2.190,00	16.425,00
815000	Park- und Gartenanlagen, Kinderspielplätze					33.195,17	12.447,96	0,00	0,00	5.788,54	39.854,59
	1021	Grundstücke, Grundstückseinrichtungen und Infrastruktur				20.674,62	0,00	0,00	0,00	3.693,13	16.981,49
	2/0290003/01368	Fallschutz 2008	31.12.2008	0,0	10,0	0,00	0,00	0,00	0,00	0,00	0,00
	2/0290003/01369	Seilkarussell, Spielgeräte 2014	31.12.2014	2,5	10,0	5.254,57	0,00	0,00	0,00	1.501,31	3.753,26
	2/0290003/01370	Nestschaukel 2015	31.12.2015	3,5	10,0	1.644,84	0,00	0,00	0,00	365,52	1.279,32
	2/0290003/01371	Doppelstabmattenzaun 2015	31.12.2015	3,5	10,0	1.552,50	0,00	0,00	0,00	345,00	1.207,50
	2/0290003/01372	Doppelreck 2016	31.12.2016	4,5	10,0	401,02	0,00	0,00	0,00	72,91	328,11
	2/0290003/01373	Spieleturm 2018	31.12.2018	6,5	10,0	7.416,03	0,00	0,00	0,00	988,80	6.427,23
	2/0290003/01374	Federspielgeräte, Schaukel 2006	31.12.2006	0,0	10,0	0,00	0,00	0,00	0,00	0,00	0,00
	2/0290003/01582	Spielgeräte 1998 Errichtung Spielplatz	31.12.1998	0,0	10,0	0,00	0,00	0,00	0,00	0,00	0,00
	3/0040013/01579	Errichtung Spielplatz	31.12.1998	9,5	33,0	4.405,66	0,00	0,00	0,00	419,59	3.986,07
	1026	Amts-, Betriebs- und Geschäftsausstattung				12.520,55	12.447,96	0,00	0,00	2.095,41	22.873,10
	3/0290003/01638	Robinienschaukel, Balancieranlage 2021	07.10.2021	9,5	10,0	0,00	12.447,96	0,00	0,00	622,40	11.825,56

Ansatz	MVAG Konto	Bezeichnung	Inbetrieb- nahme	RND	ND	Buchwert 31.12.2020	Zugänge/ + Umbuchungen -	Abgänge/	Wertaufholung+/ Wertminderung-	Abschreibung	Buchwert 31.12.2021
	4/0290003/00004	Kletternetzanlage, Fallschutzbelag	23.12.2019	7,5	10,0	12.520,55	0,00	0,00	0,00	1.473,01	11.047,54
816000	Öffentliche Beleuchtung und Uhren					340.713,11	52.561,20	0,00	0,00	33.618,30	359.656,01
	1021	Grundstücke, Grundstückseinrichtungen und Infrastruktur				304.741,70	50.006,10	0,00	0,00	27.871,31	326.876,49
	2/0040012/01376	LED-Umstellung 2018	16.11.2018	11,5	15,0	72.086,67	0,00	0,00	0,00	5.766,93	66.319,74
	2/0040012/01377	LED-Umstellung 2017	04.12.2017	10,5	15,0	43.379,68	0,00	0,00	0,00	3.772,15	39.607,53
	2/0040012/01378	LED-Umstellung 2016	01.09.2016	9,5	15,0	2.836,26	0,00	0,00	0,00	270,12	2.566,14
	2/0040012/01404	LED-Umstellung 2019	16.08.2019	12,5	15,0	98.804,66	0,00	0,00	0,00	7.318,86	91.485,80
	2/0040012/01763	LED Umstellung 2011	31.12.2011	4,5	15,0	12.102,09	0,00	0,00	0,00	2.200,38	9.901,71
	2/0040012/02272	Straßenbeleuchtung 2020	22.08.2020	13,5	15,0	75.532,34	0,00	0,00	0,00	5.209,13	70.323,21
	2/0040012/02274	Straßenbeleuchtung 2021	27.05.2021	14,0	15,0	0,00	50.006,10	0,00	0,00	3.333,74	46.672,36
	1024	Sonderanlagen				35.971,41	2.555,10	0,00	0,00	5.746,99	32.779,52
	2/0350004/01515	Weihnachtsbeleuchtung	01.12.2017	5,5	10,0	35.971,41	2.555,10	0,00	0,00	5.746,99	32.779,52
817000	Friedhöfe und Einsegnungshallen					82.172,37	0,00	0,00	0,00	2.314,71	79.857,66
	1022	Gebäude und Bauten				82.172,37	0,00	0,00	0,00	2.314,71	79.857,66
	2/0060001/01385	Aufbahnhalle Sanierung 2005-2006	31.12.2006	34,5	50,0	82.172,37	0,00	0,00	0,00	2.314,71	79.857,66
820000	Wirtschaftshöfe					881.984,72	0,00	0,00	0,00	41.155,03	840.829,69
	1021	Grundstücke, Grundstückseinrichtungen und Infrastruktur				449.929,74	0,00	0,00	0,00	693,85	449.235,89
	1/0020001/01120	Grundstück Nr. 131/1, KG-Nr. 03223, Bauflächen, Sankt Veit 01.01.1900				66.360,00	0,00	0,00	0,00	0,00	66.360,00
	1/0020001/01124	Grundstück Nr. 131/3, KG-Nr. 03223, Bauflächen Gebäude 01.01.1900				17.880,00	0,00	0,00	0,00	0,00	17.880,00
	1/0020002/01121	Grundstück Nr. 131/1, KG-Nr. 03223, Sonstige, Sankt Veit 01.01.1900				223.380,00	0,00	0,00	0,00	0,00	223.380,00
	1/0020002/01126	Grundstück Nr. 131/3, KG-Nr. 03223, Sonstige Betriebsfläc 01.01.1900				16.560,00	0,00	0,00	0,00	0,00	16.560,00
	1/0030001/01125	Grundstück Nr. 131/3, KG-Nr. 03223, Gärten Gärten, 2.309 01.01.1900				110.832,00	0,00	0,00	0,00	0,00	110.832,00
	2/0040001/01760	Außenanlagen, Asphaltarbeiten	31.12.2009	20,5	33,0	14.917,74	0,00	0,00	0,00	693,85	14.223,89
	1022	Gebäude und Bauten				245.531,45	0,00	0,00	0,00	11.977,14	233.554,31
	2/0060001/01334	Vereinszentrum Anteil Bauhof 17,25%	31.12.1991	19,5	50,0	82.690,53	0,00	0,00	0,00	4.033,68	78.656,85
	2/0060001/01531	Zubau Bauhof	31.12.2009	19,5	32,0	162.840,92	0,00	0,00	0,00	7.943,46	154.897,46
	1024	Sonderanlagen				202,50	0,00	0,00	0,00	135,00	67,50
	2/0180004/01529	Errichtung Ladestation	23.09.2014	0,5	8,0	202,50	0,00	0,00	0,00	135,00	67,50
	1025	Technische Anlagen, Fahrzeuge und Maschinen				177.797,62	0,00	0,00	0,00	25.905,52	151.892,10
	4/0150002/01491	Traktor Steyr 4115 Bauhof	19.12.2018	6,5	10,0	32.250,00	0,00	0,00	0,00	4.300,00	27.950,00
	4/0150002/01526	E-Auto Renault Kangoo	25.09.2014	2,5	10,0	8.925,00	0,00	0,00	0,00	2.550,00	6.375,00
	4/0150002/01530	Kipptransporter Bauhof	08.10.2007	0,0	10,0	0,00	0,00	0,00	0,00	0,00	0,00
	4/0290001/01654	Hochgrasmäher	18.04.2008	0,0	8,0	0,00	0,00	0,00	0,00	0,00	0,00
	4/0290001/01655	Einachshänger	01.08.2012	0,0	8,0	0,00	0,00	0,00	0,00	0,00	0,00

Ansatz	MVAG Konto	Bezeichnung	Inbetrieb- nahme	RND	ND	Buchwert 31.12.2020	Zugänge/ + Umbuchungen -	Abgänge/ -	Wertaufholung+/ Wertminderung-	Abschreibung	Buchwert 31.12.2021
	4/0290001/01663	Motormäher	18.04.2008	0,0	8,0	0,00	0,00	0,00	0,00	0,00	0,00
	5/0150002/01386	Kommunaltraktor Case	17.11.2006	0,0	10,0	0,00	0,00	0,00	0,00	0,00	0,00
	5/0150002/01387	Kehrmaschine	30.06.1998	0,0	10,0	0,00	0,00	0,00	0,00	0,00	0,00
	5/0150002/01388	Kombi-Gerät	30.05.2018	6,0	10,0	110.750,62	0,00	0,00	0,00	15.821,52	94.929,10
	5/0150002/01389	Böschungsmäher Hydrac	10.05.2019	7,0	10,0	25.872,00	0,00	0,00	0,00	3.234,00	22.638,00
	5/0150002/01525	Lindner Traktor	10.06.2009	0,0	10,0	0,00	0,00	0,00	0,00	0,00	0,00
	5/0150002/01527	Renault Kangoo	02.12.2015	0,0	5,0	0,00	0,00	0,00	0,00	0,00	0,00
1026		Amts-, Betriebs- und Geschäftsausstattung				17.119,11	0,00	0,00	0,00	3.194,53	13.924,58
	2/0110002/01627	Küche	02.04.2019	7,0	10,0	6.633,24	0,00	0,00	0,00	829,16	5.804,08
	2/0110002/01656	Gitterboxen	09.07.2009	0,0	10,0	0,00	0,00	0,00	0,00	0,00	0,00
	2/0110002/01658	Warmwasserboiler	07.12.2012	0,5	10,0	102,20	0,00	0,00	0,00	68,13	34,07
	2/0270002/01728	Torantriebe	21.03.2007	0,0	15,0	656,05	0,00	0,00	0,00	656,05	0,00
	4/0110002/01703	Stapelgestell	20.03.2009	0,0	10,0	0,00	0,00	0,00	0,00	0,00	0,00
	4/0150002/02265	PKW-Anhänger	19.06.2020	8,0	10,0	4.104,00	0,00	0,00	0,00	456,00	3.648,00
	4/0180003/01628	I Phone Handy	04.09.2018	0,5	4,0	187,13	0,00	0,00	0,00	124,75	62,38
	4/0290001/01532	Stangensuchgerät	05.05.2011	0,0	8,0	0,00	0,00	0,00	0,00	0,00	0,00
	4/0290001/01533	Astungssäge	04.09.2017	3,5	8,0	267,64	0,00	0,00	0,00	59,48	208,16
	4/0290001/01534	Abflamngerät	29.05.2017	3,0	8,0	345,00	0,00	0,00	0,00	86,25	258,75
	4/0290001/01535	Akku-Set Bauhof	29.06.2018	4,0	8,0	326,33	0,00	0,00	0,00	65,27	261,06
	4/0290001/01536	Bezinmotorsäge	24.04.2017	3,0	8,0	304,53	0,00	0,00	0,00	76,13	228,40
	4/0290001/01537	Schlagschrauber	24.04.2017	3,0	8,0	210,00	0,00	0,00	0,00	52,50	157,50
	4/0290001/01539	Rüttelplatte	06.03.2014	0,0	8,0	145,50	0,00	0,00	0,00	145,50	0,00
	4/0290001/01541	Schraubfundamente	24.02.2015	1,0	8,0	288,12	0,00	0,00	0,00	144,06	144,06
	4/0290001/01657	Fletzhaken	20.05.2010	0,0	8,0	0,00	0,00	0,00	0,00	0,00	0,00
	4/0290001/01659	Leiter	20.05.2010	0,0	8,0	0,00	0,00	0,00	0,00	0,00	0,00
	4/0290001/01661	Hochdruckreiniger	27.02.2004	0,0	8,0	0,00	0,00	0,00	0,00	0,00	0,00
	4/0290001/01662	Motorsäge	26.03.2003	0,0	8,0	0,00	0,00	0,00	0,00	0,00	0,00
	4/0290001/01664	Akku-Bohrhammer	01.03.2000	0,0	8,0	0,00	0,00	0,00	0,00	0,00	0,00
	4/0290001/01665	Transportwagerl	12.07.2000	0,0	8,0	0,00	0,00	0,00	0,00	0,00	0,00
	4/0290001/01666	Motorsäge	24.02.1999	0,0	8,0	0,00	0,00	0,00	0,00	0,00	0,00
	4/0290001/01669	Palettengabel	18.11.1994	0,0	8,0	0,00	0,00	0,00	0,00	0,00	0,00
	4/0290001/01670	Vakuumfaß	06.07.1994	0,0	8,0	0,00	0,00	0,00	0,00	0,00	0,00
	4/0290001/01702	Gartenhacke	01.06.2001	0,0	8,0	0,00	0,00	0,00	0,00	0,00	0,00
	4/0290001/01703	AS Rasenmäher + Mulchkit	12.09.2019	7,5	10,0	2.677,50	0,00	0,00	0,00	315,00	2.362,50
	4/0290001/01704	Akku-Freischneider-Rasentrimmer	15.10.2020	6,5	8,0	871,87	0,00	0,00	0,00	116,25	755,62
1311		Investitionszuschüsse von Trägern öffentlichen Rechts				-8.595,70	0,00	0,00	0,00	-751,01	-7.844,69
	2/0060001/02176	KT Vereinszentrum Anteil Bauhof 17,25%	01.10.1991	19,5	50,0	-7.195,70	0,00	0,00	0,00	-351,01	-6.844,69

Ansatz	MVAG	Bezeichnung	Inbetrieb-	RND	ND	Buchwert	Zugänge/	Abgänge/	Wertaufholung+/	Abschreibung	Buchwert
	Konto		nahme			31.12.2020	+ Umbuchungen -	-	Wertminderung-		31.12.2021
	4/0150002/02244	KT E-Auto Renault Kangoo	31.12.2014	2,5	10,0	-1.400,00	0,00	0,00	0,00	-400,00	-1.000,00
839000	Sonstige Betriebe u. betriebsähnliche Einrichtungen					113.855,83	0,00	0,00	0,00	5.507,15	108.348,68
	1021	Grundstücke, Grundstückseinrichtungen und Infrastruktur				106.636,95	0,00	0,00	0,00	4.832,09	101.804,86
	2/0040009/00001	Holzzaun	31.12.2005	0,0	10,0	0,00	0,00	0,00	0,00	0,00	0,00
	2/0040013/01710	Minigolfplatz Sanierung	23.07.2019	30,5	33,0	74.612,14	0,00	0,00	0,00	2.368,64	72.243,50
	2/0040013/02259	Minigolfbahnen	12.06.2019	12,0	15,0	32.024,81	0,00	0,00	0,00	2.463,45	29.561,36
	1022	Gebäude und Bauten				5.051,22	0,00	0,00	0,00	404,10	4.647,12
	2/0070002/01711	Holzhitte Minigolfanlage	23.12.2013	11,5	20,0	5.051,22	0,00	0,00	0,00	404,10	4.647,12
	1026	Amts-, Betriebs- und Geschäftsausstattung				2.167,66	0,00	0,00	0,00	270,96	1.896,70
	4/0110002/01391	Gartenbänke, Schreibständer	17.06.2019	7,0	10,0	2.167,66	0,00	0,00	0,00	270,96	1.896,70
840000	Grundbesitz					2.320.010,56	151.509,02	0,00	0,00	0,00	2.471.519,58
	1021	Grundstücke, Grundstückseinrichtungen und Infrastruktur				2.320.010,56	151.509,02	0,00	0,00	0,00	2.471.519,58
	1/0010001/01114	Grundstück Nr. 125/1, KG-Nr. 3223, Sonstige Freizeitfläche 01.01.1900				38.784,00	0,00	0,00	0,00	0,00	38.784,00
	1/0010001/01221	Grundstück Nr. 396/1, KG-Nr. 3223, Sonstige Freizeitfläche 01.01.1900				1.044,00	0,00	0,00	0,00	0,00	1.044,00
	1/0010001/01238	Grundstück Nr. 412/11, KG-Nr. 3223, Sonstige Freizeitfläche 01.01.1900				840,00	0,00	0,00	0,00	0,00	840,00
	1/0010001/02140	Grundstück Nr. 529/3 Hochstrass, Gewerbegrund 01.01.1900				426.962,00	0,00	0,00	0,00	0,00	426.962,00
	1/0010001/02144	Grundstücksnummer: 135/1 EZ 298 KG 03223 Seitenstette 28.12.2020				108,15	852,62	0,00	0,00	0,00	960,77
	1/0010002/00840	Grundstück Nr. 1230, KG-Nr. 3222, landwirtschaftlich genu 01.01.1900				319.760,47	0,00	0,00	0,00	0,00	319.760,47
	1/0010002/00990	Grundstück Nr. 3411/2, KG-Nr. 3222, Gewässer Stehende 01.01.1900				29,00	0,00	0,00	0,00	0,00	29,00
	1/0010002/00991	Grundstück Nr. 135/1 EZ 298 KG 03223 Seitenstetten Marl 01.03.2021				0,00	36.610,00	0,00	0,00	0,00	36.610,00
	1/0020001/01000	Grundstück Nr. 3421/2, KG-Nr. 3222, Bauflächen Gebäude 01.01.1900				22,00	0,00	0,00	0,00	0,00	22,00
	1/0020001/01013	Grundstück Nr. 3440, KG-Nr. 3222, Bauflächen Gebäude, 01.01.1900				37,00	0,00	0,00	0,00	0,00	37,00
	1/0020001/01115	Grundstück Nr. 125/2, KG-Nr. 3223, Bauflächen, Amstettne 01.01.1900				112.020,00	0,00	0,00	0,00	0,00	112.020,00
	1/0020001/01143	Grundstück Nr. 191/12, KG-Nr. 3223, Bauflächen Gebäude 01.01.1900				29,00	0,00	0,00	0,00	0,00	29,00
	1/0020001/01149	Grundstück Nr. 197/1, KG-Nr. 3223, Bauflächen, Lehenweg 01.01.1900				45.180,00	0,00	0,00	0,00	0,00	45.180,00
	1/0020001/01252	Grundstück Nr. 412/9, KG-Nr. 3223, Bauflächen Gebäude, 01.01.1900				2,00	0,00	0,00	0,00	0,00	2,00
	1/0020001/01266	Grundstück Nr. 99/5, KG-Nr. 3223, Bauflächen Gebäude, 8 01.01.1900				5.340,00	0,00	0,00	0,00	0,00	5.340,00
	1/0020001/00848	Grundstück Nr. 177/4, KG-Nr. 3222, Bauflächen Gebäude, 01.01.1900				1.740,00	0,00	0,00	0,00	0,00	1.740,00
	1/0020001/00878	Grundstück Nr. 3354/16, KG-Nr. 3222, Bauflächen Gebäud 01.01.1900				1,00	0,00	0,00	0,00	0,00	1,00
	1/0020001/00889	Grundstück Nr. 3357/2, KG-Nr. 3222, Bauflächen Gebäude 01.01.1900				45,00	0,00	0,00	0,00	0,00	45,00
	1/0020001/00917	Grundstück Nr. 3369/2, KG-Nr. 3222, Bauflächen Gebäude 01.01.1900				6,00	0,00	0,00	0,00	0,00	6,00
	1/0020001/00992	Grundstück Nr. 3416/2, KG-Nr. 3222, Bauflächen Gebäude 01.01.1900				21,00	0,00	0,00	0,00	0,00	21,00
	1/0020002/01123	Grundstück Nr. 131/2, KG-Nr. 3223, Sonstige, Sankt Veit 9 01.01.1900				83.820,00	0,00	0,00	0,00	0,00	83.820,00
	1/0020002/01264	Grundstück Nr. 74/4, KG-Nr. 3223, Sonstige Betriebsfläche 01.01.1900				637,00	0,00	0,00	0,00	0,00	637,00
	1/0020002/00843	Grundstück Nr. 1652/2, KG-Nr. 3222, Sonstige Betriebsfläch 01.01.1900				31.260,00	0,00	0,00	0,00	0,00	31.260,00
	1/0020002/00893	Grundstück Nr. 3357/2, KG-Nr. 3222, Sonstige Betriebsfläch 01.01.1900				173,00	0,00	0,00	0,00	0,00	173,00

Ansatz	MVAG	Bezeichnung	Inbetrieb-	RND	ND	Buchwert	Zugänge/	Abgänge/	Wertaufholung+/	Abschreibung	Buchwert
	Konto		nahme			31.12.2020	+ Umbuchungen -	-	Wertminderung-		31.12.2021
1/0020002/00898		Grundstück Nr. 3357/9, KG-Nr. 3222, Sonstige Betriebsfläc	01.01.1900			366,00	0,00	0,00	0,00	0,00	366,00
1/0020002/00933		Grundstück Nr. 3374/5, KG-Nr. 3222, Sonstige Betriebsfläc	01.01.1900			440,00	0,00	0,00	0,00	0,00	440,00
1/0020002/00966		Grundstück Nr. 3395/5, KG-Nr. 3222, Sonstige Betriebsfläc	01.01.1900			340,00	0,00	0,00	0,00	0,00	340,00
1/0020002/00978		Grundstück Nr. 3400/5, KG-Nr. 3222, Sonstige Betriebsfläc	01.01.1900			108,00	0,00	0,00	0,00	0,00	108,00
1/0020002/00996		Grundstück Nr. 3416/2, KG-Nr. 3222, Sonstige Betriebsfläc	01.01.1900			20,00	0,00	0,00	0,00	0,00	20,00
1/0020004/01004		Grundstück Nr. 3421/2, KG-Nr. 3222, Sonstige Straßenverl	01.01.1900			1.573,00	0,00	0,00	0,00	0,00	1.573,00
1/0020004/01005		Grundstück Nr. 3421/3, KG-Nr. 3222, Sonstige Straßenverl	01.01.1900			7.658,00	0,00	0,00	0,00	0,00	7.658,00
1/0020004/01006		Grundstück Nr. 3421/5, KG-Nr. 3222, Sonstige Straßenverl	01.01.1900			2.667,00	0,00	0,00	0,00	0,00	2.667,00
1/0020004/01007		Grundstück Nr. 3421/6, KG-Nr. 3222, Sonstige Straßenverl	01.01.1900			105,00	0,00	0,00	0,00	0,00	105,00
1/0020004/01008		Grundstück Nr. 3424/16, KG-Nr. 3222, Sonstige Straßenve	01.01.1900			465,00	0,00	0,00	0,00	0,00	465,00
1/0020004/01009		Grundstück Nr. 3424/2, KG-Nr. 3222, Sonstige Straßenverl	01.01.1900			936,00	0,00	0,00	0,00	0,00	936,00
1/0020004/01010		Grundstück Nr. 3424/5, KG-Nr. 3222, Sonstige Straßenverl	01.01.1900			2.800,00	0,00	0,00	0,00	0,00	2.800,00
1/0020004/01011		Grundstück Nr. 3424/6, KG-Nr. 3222, Sonstige Straßenverl	01.01.1900			467,00	0,00	0,00	0,00	0,00	467,00
1/0020004/01012		Grundstück Nr. 3438/5, KG-Nr. 3222, Sonstige Straßenverl	01.01.1900			2.476,00	0,00	0,00	0,00	0,00	2.476,00
1/0020004/01015		Grundstück Nr. 3440, KG-Nr. 3222, Wald Forststraßen, 48,	01.01.1900			48,00	0,00	0,00	0,00	0,00	48,00
1/0020004/01016		Grundstück Nr. 3440, KG-Nr. 3222, Sonstige Straßenverke	01.01.1900			157,00	0,00	0,00	0,00	0,00	157,00
1/0020004/01017		Grundstück Nr. 3441, KG-Nr. 3222, Sonstige Straßenverke	01.01.1900			1.494,00	0,00	0,00	0,00	0,00	1.494,00
1/0020004/01018		Grundstück Nr. 3442, KG-Nr. 3222, Sonstige Straßenverke	01.01.1900			1.227,00	0,00	0,00	0,00	0,00	1.227,00
1/0020004/01019		Grundstück Nr. 3443, KG-Nr. 3222, Sonstige Straßenverke	01.01.1900			14.570,00	0,00	0,00	0,00	0,00	14.570,00
1/0020004/01020		Grundstück Nr. 3444, KG-Nr. 3222, Sonstige Straßenverke	01.01.1900			444,00	0,00	0,00	0,00	0,00	444,00
1/0020004/01021		Grundstück Nr. 3445, KG-Nr. 3222, Sonstige Straßenverke	01.01.1900			189,00	0,00	0,00	0,00	0,00	189,00
1/0020004/01022		Grundstück Nr. 3446, KG-Nr. 3222, Sonstige Straßenverke	01.01.1900			69,00	0,00	0,00	0,00	0,00	69,00
1/0020004/01023		Grundstück Nr. 3447, KG-Nr. 3222, Sonstige Straßenverke	01.01.1900			89,00	0,00	0,00	0,00	0,00	89,00
1/0020004/01024		Grundstück Nr. 3448, KG-Nr. 3222, Sonstige Straßenverke	01.01.1900			193,00	0,00	0,00	0,00	0,00	193,00
1/0020004/01025		Grundstück Nr. 3449, KG-Nr. 3222, Sonstige Straßenverke	01.01.1900			249,00	0,00	0,00	0,00	0,00	249,00
1/0020004/01026		Grundstück Nr. 3450, KG-Nr. 3222, Sonstige Straßenverke	01.01.1900			129,00	0,00	0,00	0,00	0,00	129,00
1/0020004/01027		Grundstück Nr. 3451, KG-Nr. 3222, Sonstige Straßenverke	01.01.1900			323,00	0,00	0,00	0,00	0,00	323,00
1/0020004/01028		Grundstück Nr. 3452, KG-Nr. 3222, Sonstige Straßenverke	01.01.1900			3.390,00	0,00	0,00	0,00	0,00	3.390,00
1/0020004/01029		Grundstück Nr. 3455, KG-Nr. 3222, Sonstige Straßenverke	01.01.1900			357,00	0,00	0,00	0,00	0,00	357,00
1/0020004/01030		Grundstück Nr. 3460, KG-Nr. 3222, Sonstige Straßenverke	01.01.1900			1.335,00	0,00	0,00	0,00	0,00	1.335,00
1/0020004/01031		Grundstück Nr. 3461, KG-Nr. 3222, Sonstige Straßenverke	01.01.1900			398,00	0,00	0,00	0,00	0,00	398,00
1/0020004/01032		Grundstück Nr. 3482, KG-Nr. 3222, Sonstige Straßenverke	01.01.1900			1.728,00	0,00	0,00	0,00	0,00	1.728,00
1/0020004/01033		Grundstück Nr. 3483, KG-Nr. 3222, Sonstige Straßenverke	01.01.1900			2.958,00	0,00	0,00	0,00	0,00	2.958,00
1/0020004/01034		Grundstück Nr. 3484, KG-Nr. 3222, Sonstige Straßenverke	01.01.1900			6.340,00	0,00	0,00	0,00	0,00	6.340,00
1/0020004/01035		Grundstück Nr. 3485, KG-Nr. 3222, Sonstige Straßenverke	01.01.1900			1.304,00	0,00	0,00	0,00	0,00	1.304,00
1/0020004/01036		Grundstück Nr. 3486, KG-Nr. 3222, Sonstige Straßenverke	01.01.1900			2.158,00	0,00	0,00	0,00	0,00	2.158,00
1/0020004/01037		Grundstück Nr. 3487, KG-Nr. 3222, Sonstige Straßenverke	01.01.1900			1.289,00	0,00	0,00	0,00	0,00	1.289,00
1/0020004/01038		Grundstück Nr. 3488, KG-Nr. 3222, Sonstige Straßenverke	01.01.1900			3.230,00	0,00	0,00	0,00	0,00	3.230,00
1/0020004/01039		Grundstück Nr. 3503, KG-Nr. 3222, Sonstige Straßenverke	01.01.1900			2.233,00	0,00	0,00	0,00	0,00	2.233,00

Ansatz	MVAG	Bezeichnung	Inbetrieb-	RND	ND	Buchwert	Zugänge/	Abgänge/	Wertaufholung+/	Abschreibung	Buchwert
	Konto		nahme			31.12.2020	+ Umbuchungen -	-	Wertminderung-		31.12.2021
1/0020004/01040		Grundstück Nr. 3505, KG-Nr. 3222, Sonstige Straßenverke	01.01.1900			615,00	0,00	0,00	0,00	0,00	615,00
1/0020004/01041		Grundstück Nr. 3506, KG-Nr. 3222, Sonstige Straßenverke	01.01.1900			269,00	0,00	0,00	0,00	0,00	269,00
1/0020004/01042		Grundstück Nr. 3507, KG-Nr. 3222, Sonstige Straßenverke	01.01.1900			2.291,00	0,00	0,00	0,00	0,00	2.291,00
1/0020004/01044		Grundstück Nr. 3514, KG-Nr. 3222, Sonstige Straßenverke	01.01.1900			1.024,00	0,00	0,00	0,00	0,00	1.024,00
1/0020004/01045		Grundstück Nr. 3516, KG-Nr. 3222, Sonstige Straßenverke	01.01.1900			698,00	0,00	0,00	0,00	0,00	698,00
1/0020004/01046		Grundstück Nr. 3517, KG-Nr. 3222, Sonstige Straßenverke	01.01.1900			406,00	0,00	0,00	0,00	0,00	406,00
1/0020004/01047		Grundstück Nr. 3518, KG-Nr. 3222, Sonstige Straßenverke	01.01.1900			3.558,00	0,00	0,00	0,00	0,00	3.558,00
1/0020004/01048		Grundstück Nr. 3521, KG-Nr. 3222, Sonstige Straßenverke	01.01.1900			1.940,00	0,00	0,00	0,00	0,00	1.940,00
1/0020004/01050		Grundstück Nr. 3545, KG-Nr. 3222, Sonstige Straßenverke	01.01.1900			724,00	0,00	0,00	0,00	0,00	724,00
1/0020004/01052		Grundstück Nr. 3552, KG-Nr. 3222, Sonstige Straßenverke	01.01.1900			1.401,00	0,00	0,00	0,00	0,00	1.401,00
1/0020004/01053		Grundstück Nr. 3553, KG-Nr. 3222, Sonstige Straßenverke	01.01.1900			715,00	0,00	0,00	0,00	0,00	715,00
1/0020004/01054		Grundstück Nr. 3561, KG-Nr. 3222, Sonstige Straßenverke	01.01.1900			251,00	0,00	0,00	0,00	0,00	251,00
1/0020004/01056		Grundstück Nr. 3563, KG-Nr. 3222, Sonstige Straßenverke	01.01.1900			1.967,00	0,00	0,00	0,00	0,00	1.967,00
1/0020004/01058		Grundstück Nr. 3570, KG-Nr. 3222, Sonstige Straßenverke	01.01.1900			698,00	0,00	0,00	0,00	0,00	698,00
1/0020004/01059		Grundstück Nr. 391/2, KG-Nr. 3222, Sonstige Straßenverke	01.01.1900			2.683,00	0,00	0,00	0,00	0,00	2.683,00
1/0020004/01060		Grundstück Nr. 391/3, KG-Nr. 3222, Sonstige Straßenverke	01.01.1900			678,00	0,00	0,00	0,00	0,00	678,00
1/0020004/01061		Grundstück Nr. 392/8, KG-Nr. 3222, Sonstige Straßenverke	01.01.1900			60,00	0,00	0,00	0,00	0,00	60,00
1/0020004/01062		Grundstück Nr. 461, KG-Nr. 3222, Sonstige Straßenverkeh	01.01.1900			759,00	0,00	0,00	0,00	0,00	759,00
1/0020004/01063		Grundstück Nr. 475/3, KG-Nr. 3222, Sonstige Straßenverke	01.01.1900			214,00	0,00	0,00	0,00	0,00	214,00
1/0020004/01064		Grundstück Nr. 573/2, KG-Nr. 3222, Sonstige Straßenverke	01.01.1900			6.726,00	0,00	0,00	0,00	0,00	6.726,00
1/0020004/01066		Grundstück Nr. 590/20, KG-Nr. 3222, Sonstige Straßenverke	01.01.1900			2.322,00	0,00	0,00	0,00	0,00	2.322,00
1/0020004/01067		Grundstück Nr. 590/3, KG-Nr. 3222, Sonstige Straßenverke	01.01.1900			282,00	0,00	0,00	0,00	0,00	282,00
1/0020004/01068		Grundstück Nr. 603/6, KG-Nr. 3222, Sonstige Straßenverke	01.01.1900			972,00	0,00	0,00	0,00	0,00	972,00
1/0020004/01069		Grundstück Nr. 603/8, KG-Nr. 3222, Sonstige Straßenverke	01.01.1900			678,00	0,00	0,00	0,00	0,00	678,00
1/0020004/01070		Grundstück Nr. 608/2, KG-Nr. 3222, Sonstige Straßenverke	01.01.1900			1.999,00	0,00	0,00	0,00	0,00	1.999,00
1/0020004/01073		Grundstück Nr. 696/3, KG-Nr. 3222, Sonstige Straßenverke	01.01.1900			197,00	0,00	0,00	0,00	0,00	197,00
1/0020004/01074		Grundstück Nr. 82/2, KG-Nr. 3222, Sonstige Straßenverke	01.01.1900			1.661,00	0,00	0,00	0,00	0,00	1.661,00
1/0020004/01075		Grundstück Nr. 862/1, KG-Nr. 3222, Sonstige Straßenverke	01.01.1900			3.384,00	0,00	0,00	0,00	0,00	3.384,00
1/0020004/01076		Grundstück Nr. 866/7, KG-Nr. 3222, Sonstige Straßenverke	01.01.1900			110,00	0,00	0,00	0,00	0,00	110,00
1/0020004/01077		Grundstück Nr. 868/3, KG-Nr. 3222, Sonstige Straßenverke	01.01.1900			21,00	0,00	0,00	0,00	0,00	21,00
1/0020004/01078		Grundstück Nr. 869/3, KG-Nr. 3222, Sonstige Straßenverke	01.01.1900			397,00	0,00	0,00	0,00	0,00	397,00
1/0020004/01080		Grundstück Nr. 870/4, KG-Nr. 3222, Sonstige Straßenverke	01.01.1900			4.188,00	0,00	0,00	0,00	0,00	4.188,00
1/0020004/01081		Grundstück Nr. 873/3, KG-Nr. 3222, Sonstige Straßenverke	01.01.1900			2.876,00	0,00	0,00	0,00	0,00	2.876,00
1/0020004/01084		Grundstück Nr. 885/1, KG-Nr. 3222, Sonstige Straßenverke	01.01.1900			3.408,00	0,00	0,00	0,00	0,00	3.408,00
1/0020004/01085		Grundstück Nr. 885/3, KG-Nr. 3222, Sonstige Straßenverke	01.01.1900			3.406,00	0,00	0,00	0,00	0,00	3.406,00
1/0020004/01087		Grundstück Nr. 895/2, KG-Nr. 3222, Sonstige Straßenverke	01.01.1900			4.668,00	0,00	0,00	0,00	0,00	4.668,00
1/0020004/01091		Grundstück Nr. 98/7, KG-Nr. 3222, Sonstige Straßenverke	01.01.1900			932,00	0,00	0,00	0,00	0,00	932,00
1/0020004/01095		Grundstück Nr. 101/1, KG-Nr. 3223, Sonstige Straßenverke	01.01.1900			86,00	0,00	0,00	0,00	0,00	86,00
1/0020004/01096		Grundstück Nr. 101/4, KG-Nr. 3223, Sonstige Straßenverke	01.01.1900			12,00	0,00	0,00	0,00	0,00	12,00

Ansatz	MVAG	Bezeichnung	Inbetrieb-	RND	ND	Buchwert	Zugänge/	Abgänge/	Wertaufholung+/	Abschreibung	Buchwert
	Konto		nahme			31.12.2020	+ Umbuchungen -	-	Wertminderung-		31.12.2021
1/0020004/01100		Grundstück Nr. 113/3, KG-Nr. 3223, Sonstige Straßenverke				370,00	0,00	0,00	0,00	0,00	370,00
1/0020004/01101		Grundstück Nr. 118/1, KG-Nr. 3223, Sonstige Straßenverke				5.197,00	0,00	0,00	0,00	0,00	5.197,00
1/0020004/01102		Grundstück Nr. 118/1, KG-Nr. 3223, Sonstige Verkehrsran				444,00	0,00	0,00	0,00	0,00	444,00
1/0020004/01104		Grundstück Nr. 12/15, KG-Nr. 3223, Sonstige Straßenverke				58,00	0,00	0,00	0,00	0,00	58,00
1/0020004/01105		Grundstück Nr. 12/15, KG-Nr. 3223, Sonstige Parkplätze, 801.01.1900				831,00	0,00	0,00	0,00	0,00	831,00
1/0020004/01106		Grundstück Nr. 12/30, KG-Nr. 3223, Sonstige Straßenverke				1.292,00	0,00	0,00	0,00	0,00	1.292,00
1/0020004/01107		Grundstück Nr. 12/37, KG-Nr. 3223, Sonstige Straßenverke				145,00	0,00	0,00	0,00	0,00	145,00
1/0020004/01111		Grundstück Nr. 12/40, KG-Nr. 3223, Sonstige Straßenverke				43,00	0,00	0,00	0,00	0,00	43,00
1/0020004/01117		Grundstück Nr. 125/5, KG-Nr. 3223, Sonstige Straßenverke				432,00	0,00	0,00	0,00	0,00	432,00
1/0020004/01118		Grundstück Nr. 126/5, KG-Nr. 3223, Sonstige Straßenverke				950,00	0,00	0,00	0,00	0,00	950,00
1/0020004/01127		Grundstück Nr. 136/6, KG-Nr. 3223, Sonstige Straßenverke				59,00	0,00	0,00	0,00	0,00	59,00
1/0020004/01128		Grundstück Nr. 146/8, KG-Nr. 3223, Sonstige Straßenverke				2.612,00	0,00	0,00	0,00	0,00	2.612,00
1/0020004/01129		Grundstück Nr. 149/14, KG-Nr. 3223, Sonstige Straßenverl				206,00	0,00	0,00	0,00	0,00	206,00
1/0020004/01130		Grundstück Nr. 149/9, KG-Nr. 3223, Sonstige Straßenverke				191,00	0,00	0,00	0,00	0,00	191,00
1/0020004/01131		Grundstück Nr. 150/10, KG-Nr. 3223, Sonstige Straßenverl				119,00	0,00	0,00	0,00	0,00	119,00
1/0020004/01132		Grundstück Nr. 151/4, KG-Nr. 3223, Sonstige Straßenverke				113,00	0,00	0,00	0,00	0,00	113,00
1/0020004/01133		Grundstück Nr. 154/2, KG-Nr. 3223, Sonstige Straßenverke				3.503,00	0,00	0,00	0,00	0,00	3.503,00
1/0020004/01134		Grundstück Nr. 158/1, KG-Nr. 3223, Sonstige Straßenverke				1.317,00	0,00	0,00	0,00	0,00	1.317,00
1/0020004/01135		Grundstück Nr. 163/5, KG-Nr. 3223, Sonstige Straßenverke				829,00	0,00	0,00	0,00	0,00	829,00
1/0020004/01136		Grundstück Nr. 178/5, KG-Nr. 3223, Sonstige Straßenverke				722,00	0,00	0,00	0,00	0,00	722,00
1/0020004/01137		Grundstück Nr. 183/14, KG-Nr. 3223, Sonstige Straßenverl				117,00	0,00	0,00	0,00	0,00	117,00
1/0020004/01138		Grundstück Nr. 183/17, KG-Nr. 3223, Sonstige Straßenverl				105,00	0,00	0,00	0,00	0,00	105,00
1/0020004/01139		Grundstück Nr. 183/3, KG-Nr. 3223, Sonstige Straßenverke				983,00	0,00	0,00	0,00	0,00	983,00
1/0020004/01140		Grundstück Nr. 186/19, KG-Nr. 3223, Sonstige Straßenverl				1.104,00	0,00	0,00	0,00	0,00	1.104,00
1/0020004/01141		Grundstück Nr. 186/23, KG-Nr. 3223, Sonstige Straßenverl				679,00	0,00	0,00	0,00	0,00	679,00
1/0020004/01142		Grundstück Nr. 186/37, KG-Nr. 3223, Sonstige Straßenverl				604,00	0,00	0,00	0,00	0,00	604,00
1/0020004/01145		Grundstück Nr. 191/19, KG-Nr. 3223, Sonstige Straßenverl				1.140,00	0,00	0,00	0,00	0,00	1.140,00
1/0020004/01146		Grundstück Nr. 191/20, KG-Nr. 3223, Sonstige Straßenverl				1.294,00	0,00	0,00	0,00	0,00	1.294,00
1/0020004/01147		Grundstück Nr. 195/1, KG-Nr. 3223, Sonstige Straßenverke				1.668,00	0,00	0,00	0,00	0,00	1.668,00
1/0020004/01148		Grundstück Nr. 195/2, KG-Nr. 3223, Sonstige Straßenverke				315,00	0,00	0,00	0,00	0,00	315,00
1/0020004/01152		Grundstück Nr. 197/3, KG-Nr. 3223, Sonstige Straßenverke				3.636,00	0,00	0,00	0,00	0,00	3.636,00
1/0020004/01154		Grundstück Nr. 197/5, KG-Nr. 3223, Sonstige Straßenverke				977,00	0,00	0,00	0,00	0,00	977,00
1/0020004/01156		Grundstück Nr. 201/2, KG-Nr. 3223, Sonstige Straßenverke				607,00	0,00	0,00	0,00	0,00	607,00
1/0020004/01157		Grundstück Nr. 203/6, KG-Nr. 3223, Sonstige Straßenverke				344,00	0,00	0,00	0,00	0,00	344,00
1/0020004/01158		Grundstück Nr. 210/14, KG-Nr. 3223, Sonstige Straßenverl				1.418,00	0,00	0,00	0,00	0,00	1.418,00
1/0020004/01159		Grundstück Nr. 213/4, KG-Nr. 3223, Sonstige Straßenverke				137,00	0,00	0,00	0,00	0,00	137,00
1/0020004/01160		Grundstück Nr. 215/1, KG-Nr. 3223, Sonstige Parkplätze, 601.01.1900				6.168,00	0,00	0,00	0,00	0,00	6.168,00
1/0020004/01163		Grundstück Nr. 218/11, KG-Nr. 3223, Sonstige Straßenverl				29,00	0,00	0,00	0,00	0,00	29,00
1/0020004/01164		Grundstück Nr. 229/1, KG-Nr. 3223, Sonstige Straßenverke				311,00	0,00	0,00	0,00	0,00	311,00

Ansatz	MVAG	Bezeichnung	Inbetrieb-	RND	ND	Buchwert	Zugänge/	Abgänge/	Wertaufholung+/	Abschreibung	Buchwert
	Konto		nahme			31.12.2020	+ Umbuchungen -	-	Wertminderung-		31.12.2021
1/0020004/01165		Grundstück Nr. 232/1, KG-Nr. 3223, Sonstige Straßenverke				1.087,00	0,00	0,00	0,00	0,00	1.087,00
1/0020004/01166		Grundstück Nr. 232/6, KG-Nr. 3223, Sonstige Straßenverke				682,00	0,00	0,00	0,00	0,00	682,00
1/0020004/01167		Grundstück Nr. 236/4, KG-Nr. 3223, Sonstige Straßenverke				554,00	0,00	0,00	0,00	0,00	554,00
1/0020004/01168		Grundstück Nr. 241/1, KG-Nr. 3223, Sonstige Straßenverke				1.111,00	0,00	0,00	0,00	0,00	1.111,00
1/0020004/01169		Grundstück Nr. 243/10, KG-Nr. 3223, Sonstige Straßenverke				1.053,00	0,00	0,00	0,00	0,00	1.053,00
1/0020004/01172		Grundstück Nr. 248/3, KG-Nr. 3223, Sonstige Straßenverke				290,00	0,00	0,00	0,00	0,00	290,00
1/0020004/01173		Grundstück Nr. 256/3, KG-Nr. 3223, Sonstige Straßenverke				385,00	0,00	0,00	0,00	0,00	385,00
1/0020004/01178		Grundstück Nr. 281/3, KG-Nr. 3223, Sonstige Straßenverke				1.248,00	0,00	0,00	0,00	0,00	1.248,00
1/0020004/01179		Grundstück Nr. 283/3, KG-Nr. 3223, Sonstige Straßenverke				621,00	0,00	0,00	0,00	0,00	621,00
1/0020004/01180		Grundstück Nr. 289/2, KG-Nr. 3223, Sonstige Straßenverke				10,00	0,00	0,00	0,00	0,00	10,00
1/0020004/01181		Grundstück Nr. 304/2, KG-Nr. 3223, Sonstige Straßenverke				3.466,00	0,00	0,00	0,00	0,00	3.466,00
1/0020004/01182		Grundstück Nr. 304/8, KG-Nr. 3223, Sonstige Straßenverke				4,00	0,00	0,00	0,00	0,00	4,00
1/0020004/01183		Grundstück Nr. 310/5, KG-Nr. 3223, Sonstige Straßenverke				149,00	0,00	0,00	0,00	0,00	149,00
1/0020004/01184		Grundstück Nr. 314/1, KG-Nr. 3223, Sonstige Straßenverke				1.676,00	0,00	0,00	0,00	0,00	1.676,00
1/0020004/01185		Grundstück Nr. 319/3, KG-Nr. 3223, Sonstige Straßenverke				70,00	0,00	0,00	0,00	0,00	70,00
1/0020004/01186		Grundstück Nr. 319/4, KG-Nr. 3223, Sonstige Straßenverke				65,00	0,00	0,00	0,00	0,00	65,00
1/0020004/01187		Grundstück Nr. 320/6, KG-Nr. 3223, Sonstige Straßenverke				99,00	0,00	0,00	0,00	0,00	99,00
1/0020004/01189		Grundstück Nr. 329/4, KG-Nr. 3223, Sonstige Straßenverke				1.904,00	0,00	0,00	0,00	0,00	1.904,00
1/0020004/01190		Grundstück Nr. 348/5, KG-Nr. 3223, Sonstige Straßenverke				881,00	0,00	0,00	0,00	0,00	881,00
1/0020004/01191		Grundstück Nr. 348/5, KG-Nr. 3223, Sonstige Verkehrsran				176,00	0,00	0,00	0,00	0,00	176,00
1/0020004/01192		Grundstück Nr. 361/7, KG-Nr. 3223, Sonstige Straßenverke				1.237,00	0,00	0,00	0,00	0,00	1.237,00
1/0020004/01193		Grundstück Nr. 369/4, KG-Nr. 3223, Sonstige Straßenverke				26,00	0,00	0,00	0,00	0,00	26,00
1/0020004/01194		Grundstück Nr. 369/5, KG-Nr. 3223, Sonstige Straßenverke				9,00	0,00	0,00	0,00	0,00	9,00
1/0020004/01195		Grundstück Nr. 370/5, KG-Nr. 3223, Sonstige Straßenverke				1.204,00	0,00	0,00	0,00	0,00	1.204,00
1/0020004/01197		Grundstück Nr. 374/3, KG-Nr. 3223, Sonstige Straßenverke				399,00	0,00	0,00	0,00	0,00	399,00
1/0020004/01198		Grundstück Nr. 381/4, KG-Nr. 3223, Sonstige Straßenverke				1.304,00	0,00	0,00	0,00	0,00	1.304,00
1/0020004/01199		Grundstück Nr. 383/1, KG-Nr. 3223, Sonstige Straßenverke				6.292,00	0,00	0,00	0,00	0,00	6.292,00
1/0020004/01200		Grundstück Nr. 383/10, KG-Nr. 3223, Sonstige Straßenverke				58,00	0,00	0,00	0,00	0,00	58,00
1/0020004/01201		Grundstück Nr. 383/2, KG-Nr. 3223, Sonstige Straßenverke				220,00	0,00	0,00	0,00	0,00	220,00
1/0020004/01202		Grundstück Nr. 383/3, KG-Nr. 3223, Sonstige Straßenverke				189,00	0,00	0,00	0,00	0,00	189,00
1/0020004/01203		Grundstück Nr. 383/4, KG-Nr. 3223, Sonstige Straßenverke				287,00	0,00	0,00	0,00	0,00	287,00
1/0020004/01204		Grundstück Nr. 383/5, KG-Nr. 3223, Sonstige Straßenverke				147,00	0,00	0,00	0,00	0,00	147,00
1/0020004/01205		Grundstück Nr. 383/6, KG-Nr. 3223, Sonstige Straßenverke				859,00	0,00	0,00	0,00	0,00	859,00
1/0020004/01206		Grundstück Nr. 383/9, KG-Nr. 3223, Sonstige Straßenverke				668,00	0,00	0,00	0,00	0,00	668,00
1/0020004/01207		Grundstück Nr. 384, KG-Nr. 3223, Sonstige Straßenverkeh				3.129,00	0,00	0,00	0,00	0,00	3.129,00
1/0020004/01209		Grundstück Nr. 387, KG-Nr. 3223, Sonstige Straßenverkeh				4.615,00	0,00	0,00	0,00	0,00	4.615,00
1/0020004/01211		Grundstück Nr. 390/1, KG-Nr. 3223, Sonstige Straßenverke				2.080,00	0,00	0,00	0,00	0,00	2.080,00
1/0020004/01212		Grundstück Nr. 390/2, KG-Nr. 3223, Sonstige Straßenverke				167,00	0,00	0,00	0,00	0,00	167,00
1/0020004/01214		Grundstück Nr. 391, KG-Nr. 3223, Sonstige Straßenverkeh				842,00	0,00	0,00	0,00	0,00	842,00

Ansatz	MVAG	Bezeichnung	Inbetrieb-	RND	ND	Buchwert	Zugänge/	Abgänge/	Wertaufholung+/	Abschreibung	Buchwert
	Konto		nahme			31.12.2020	+ Umbuchungen -	-	Wertminderung-		31.12.2021
1/0020004/01215		Grundstück Nr. 393, KG-Nr. 3223, Sonstige Straßenverkeh	01.01.1900			857,00	0,00	0,00	0,00	0,00	857,00
1/0020004/01217		Grundstück Nr. 394/1, KG-Nr. 3223, Sonstige Straßenverkeh	01.01.1900			908,00	0,00	0,00	0,00	0,00	908,00
1/0020004/01218		Grundstück Nr. 394/2, KG-Nr. 3223, Sonstige Straßenverkeh	01.01.1900			7.547,00	0,00	0,00	0,00	0,00	7.547,00
1/0020004/01220		Grundstück Nr. 396/1, KG-Nr. 3223, Sonstige Straßenverkeh	01.01.1900			174,00	0,00	0,00	0,00	0,00	174,00
1/0020004/01222		Grundstück Nr. 398, KG-Nr. 3223, Sonstige Straßenverkeh	01.01.1900			3.205,00	0,00	0,00	0,00	0,00	3.205,00
1/0020004/01223		Grundstück Nr. 400, KG-Nr. 3223, Sonstige Straßenverkeh	01.01.1900			2.237,00	0,00	0,00	0,00	0,00	2.237,00
1/0020004/01224		Grundstück Nr. 401/3, KG-Nr. 3223, Sonstige Straßenverkeh	01.01.1900			141,00	0,00	0,00	0,00	0,00	141,00
1/0020004/01225		Grundstück Nr. 401/7, KG-Nr. 3223, Sonstige Straßenverkeh	01.01.1900			186,00	0,00	0,00	0,00	0,00	186,00
1/0020004/01226		Grundstück Nr. 402/1, KG-Nr. 3223, Sonstige Straßenverkeh	01.01.1900			3.727,00	0,00	0,00	0,00	0,00	3.727,00
1/0020004/01228		Grundstück Nr. 402/2, KG-Nr. 3223, Sonstige Straßenverkeh	01.01.1900			1.012,00	0,00	0,00	0,00	0,00	1.012,00
1/0020004/01229		Grundstück Nr. 403/1, KG-Nr. 3223, Sonstige Straßenverkeh	01.01.1900			1.211,00	0,00	0,00	0,00	0,00	1.211,00
1/0020004/01230		Grundstück Nr. 403/2, KG-Nr. 3223, Sonstige Straßenverkeh	01.01.1900			4.959,00	0,00	0,00	0,00	0,00	4.959,00
1/0020004/01231		Grundstück Nr. 404/1, KG-Nr. 3223, Sonstige Straßenverkeh	01.01.1900			1.883,00	0,00	0,00	0,00	0,00	1.883,00
1/0020004/01232		Grundstück Nr. 404/2, KG-Nr. 3223, Sonstige Straßenverkeh	01.01.1900			616,00	0,00	0,00	0,00	0,00	616,00
1/0020004/01233		Grundstück Nr. 406, KG-Nr. 3223, Sonstige Straßenverkeh	01.01.1900			820,00	0,00	0,00	0,00	0,00	820,00
1/0020004/01234		Grundstück Nr. 408, KG-Nr. 3223, Sonstige Straßenverkeh	01.01.1900			674,00	0,00	0,00	0,00	0,00	674,00
1/0020004/01235		Grundstück Nr. 412/1, KG-Nr. 3223, Sonstige Straßenverkeh	01.01.1900			2.478,00	0,00	0,00	0,00	0,00	2.478,00
1/0020004/01236		Grundstück Nr. 412/1, KG-Nr. 3223, Sonstige Parkplätze, 4	01.01.1900			460,00	0,00	0,00	0,00	0,00	460,00
1/0020004/01239		Grundstück Nr. 412/12, KG-Nr. 3223, Sonstige Straßenverl	01.01.1900			29,00	0,00	0,00	0,00	0,00	29,00
1/0020004/01240		Grundstück Nr. 412/13, KG-Nr. 3223, Sonstige Straßenverl	01.01.1900			639,00	0,00	0,00	0,00	0,00	639,00
1/0020004/01241		Grundstück Nr. 412/15, KG-Nr. 3223, Sonstige Straßenverl	01.01.1900			111,00	0,00	0,00	0,00	0,00	111,00
1/0020004/01242		Grundstück Nr. 412/16, KG-Nr. 3223, Sonstige Straßenverl	01.01.1900			438,00	0,00	0,00	0,00	0,00	438,00
1/0020004/01243		Grundstück Nr. 412/17, KG-Nr. 3223, Sonstige Straßenverl	01.01.1900			616,00	0,00	0,00	0,00	0,00	616,00
1/0020004/01244		Grundstück Nr. 412/18, KG-Nr. 3223, Sonstige Straßenverl	01.01.1900			402,00	0,00	0,00	0,00	0,00	402,00
1/0020004/01245		Grundstück Nr. 412/19, KG-Nr. 3223, Sonstige Straßenverl	01.01.1900			966,00	0,00	0,00	0,00	0,00	966,00
1/0020004/01246		Grundstück Nr. 412/20, KG-Nr. 3223, Sonstige Straßenverl	01.01.1900			94,00	0,00	0,00	0,00	0,00	94,00
1/0020004/01247		Grundstück Nr. 412/22, KG-Nr. 3223, Sonstige Straßenverl	01.01.1900			39,00	0,00	0,00	0,00	0,00	39,00
1/0020004/01248		Grundstück Nr. 412/6, KG-Nr. 3223, Sonstige Straßenverkeh	01.01.1900			3.278,00	0,00	0,00	0,00	0,00	3.278,00
1/0020004/01249		Grundstück Nr. 412/7, KG-Nr. 3223, Sonstige Straßenverkeh	01.01.1900			1.048,00	0,00	0,00	0,00	0,00	1.048,00
1/0020004/01250		Grundstück Nr. 412/7, KG-Nr. 3223, Sonstige Verkehrsran	01.01.1900			258,00	0,00	0,00	0,00	0,00	258,00
1/0020004/01251		Grundstück Nr. 412/8, KG-Nr. 3223, Sonstige Straßenverkeh	01.01.1900			358,00	0,00	0,00	0,00	0,00	358,00
1/0020004/01253		Grundstück Nr. 412/9, KG-Nr. 3223, Sonstige Straßenverkeh	01.01.1900			333,00	0,00	0,00	0,00	0,00	333,00
1/0020004/01254		Grundstück Nr. 413/1, KG-Nr. 3223, Sonstige Straßenverkeh	01.01.1900			2.570,00	0,00	0,00	0,00	0,00	2.570,00
1/0020004/01255		Grundstück Nr. 413/3, KG-Nr. 3223, Sonstige Straßenverkeh	01.01.1900			73,00	0,00	0,00	0,00	0,00	73,00
1/0020004/01256		Grundstück Nr. 413/4, KG-Nr. 3223, Sonstige Straßenverkeh	01.01.1900			378,00	0,00	0,00	0,00	0,00	378,00
1/0020004/01257		Grundstück Nr. 414/1, KG-Nr. 3223, Sonstige Straßenverkeh	01.01.1900			816,00	0,00	0,00	0,00	0,00	816,00
1/0020004/01258		Grundstück Nr. 414/2, KG-Nr. 3223, Sonstige Straßenverkeh	01.01.1900			391,00	0,00	0,00	0,00	0,00	391,00
1/0020004/01261		Grundstück Nr. 59/6, KG-Nr. 3223, Sonstige Straßenverkeh	01.01.1900			487,00	0,00	0,00	0,00	0,00	487,00
1/0020004/01263		Grundstück Nr. 74/4, KG-Nr. 3223, Sonstige Parkplätze, 75	01.01.1900			754,00	0,00	0,00	0,00	0,00	754,00

Ansatz	MVAG	Bezeichnung	Inbetrieb-	RND	ND	Buchwert	Zugänge/	Abgänge/	Wertaufholung+/	Abschreibung	Buchwert
	Konto		nahme			31.12.2020	+ Umbuchungen -	-	Wertminderung-		31.12.2021
1/0020004/01265		Grundstück Nr. 80/2, KG-Nr. 3223, Sonstige Straßenverke	01.01.1900			14,00	0,00	0,00	0,00	0,00	14,00
1/0020004/00835		Grundstück Nr. 1013/2, KG-Nr. 3222, Sonstige Straßenverl	01.01.1900			469,00	0,00	0,00	0,00	0,00	469,00
1/0020004/00836		Grundstück Nr. 1047/3, KG-Nr. 3222, Sonstige Straßenverl	01.01.1900			517,00	0,00	0,00	0,00	0,00	517,00
1/0020004/00837		Grundstück Nr. 123/2, KG-Nr. 3222, Sonstige Straßenverke	01.01.1900			1.197,00	0,00	0,00	0,00	0,00	1.197,00
1/0020004/00841		Grundstück Nr. 1259/2, KG-Nr. 3222, Sonstige Straßenverl	01.01.1900			956,00	0,00	0,00	0,00	0,00	956,00
1/0020004/00842		Grundstück Nr. 1412/2, KG-Nr. 3222, Sonstige Straßenverl	01.01.1900			3.935,00	0,00	0,00	0,00	0,00	3.935,00
1/0020004/00844		Grundstück Nr. 1652/3, KG-Nr. 3222, Sonstige Straßenverl	01.01.1900			557,00	0,00	0,00	0,00	0,00	557,00
1/0020004/00845		Grundstück Nr. 168/4, KG-Nr. 3222, Sonstige Straßenverke	01.01.1900			1.700,00	0,00	0,00	0,00	0,00	1.700,00
1/0020004/00846		Grundstück Nr. 1687/4, KG-Nr. 3222, Sonstige Straßenverl	01.01.1900			385,00	0,00	0,00	0,00	0,00	385,00
1/0020004/00847		Grundstück Nr. 170/7, KG-Nr. 3222, Sonstige Straßenverke	01.01.1900			957,00	0,00	0,00	0,00	0,00	957,00
1/0020004/00850		Grundstück Nr. 1868/11, KG-Nr. 3222, Sonstige Straßenven	01.01.1900			130,00	0,00	0,00	0,00	0,00	130,00
1/0020004/00851		Grundstück Nr. 187/3, KG-Nr. 3222, Sonstige Straßenverke	01.01.1900			45,00	0,00	0,00	0,00	0,00	45,00
1/0020004/00852		Grundstück Nr. 2008/6, KG-Nr. 3222, Sonstige Straßenverl	01.01.1900			4.535,00	0,00	0,00	0,00	0,00	4.535,00
1/0020004/00853		Grundstück Nr. 2170/3, KG-Nr. 3222, Sonstige Straßenverl	01.01.1900			145,00	0,00	0,00	0,00	0,00	145,00
1/0020004/00854		Grundstück Nr. 2177/3, KG-Nr. 3222, Sonstige Straßenverl	01.01.1900			80,00	0,00	0,00	0,00	0,00	80,00
1/0020004/00855		Grundstück Nr. 2193/3, KG-Nr. 3222, Sonstige Straßenverl	01.01.1900			13,00	0,00	0,00	0,00	0,00	13,00
1/0020004/00856		Grundstück Nr. 2196/1, KG-Nr. 3222, Sonstige Straßenverl	01.01.1900			471,00	0,00	0,00	0,00	0,00	471,00
1/0020004/00857		Grundstück Nr. 2199/2, KG-Nr. 3222, Sonstige Straßenverl	01.01.1900			341,00	0,00	0,00	0,00	0,00	341,00
1/0020004/00858		Grundstück Nr. 2248/2, KG-Nr. 3222, Sonstige Straßenverl	01.01.1900			1.045,00	0,00	0,00	0,00	0,00	1.045,00
1/0020004/00859		Grundstück Nr. 2289/16, KG-Nr. 3222, Sonstige Straßenven	01.01.1900			53,00	0,00	0,00	0,00	0,00	53,00
1/0020004/00860		Grundstück Nr. 2367/12, KG-Nr. 3222, Sonstige Straßenven	01.01.1900			1.372,00	0,00	0,00	0,00	0,00	1.372,00
1/0020004/00861		Grundstück Nr. 241/3, KG-Nr. 3222, Sonstige Straßenverke	01.01.1900			2.405,00	0,00	0,00	0,00	0,00	2.405,00
1/0020004/00862		Grundstück Nr. 2412/3, KG-Nr. 3222, Sonstige Straßenverl	01.01.1900			3.348,00	0,00	0,00	0,00	0,00	3.348,00
1/0020004/00863		Grundstück Nr. 2447/6, KG-Nr. 3222, Sonstige Straßenverl	01.01.1900			2.967,00	0,00	0,00	0,00	0,00	2.967,00
1/0020004/00864		Grundstück Nr. 249/3, KG-Nr. 3222, Sonstige Straßenverke	01.01.1900			197,00	0,00	0,00	0,00	0,00	197,00
1/0020004/00865		Grundstück Nr. 2503/2, KG-Nr. 3222, Sonstige Straßenverl	01.01.1900			1.980,00	0,00	0,00	0,00	0,00	1.980,00
1/0020004/00866		Grundstück Nr. 251/8, KG-Nr. 3222, Sonstige Straßenverke	01.01.1900			2.089,00	0,00	0,00	0,00	0,00	2.089,00
1/0020004/00867		Grundstück Nr. 2536/4, KG-Nr. 3222, Sonstige Straßenverl	01.01.1900			3.886,00	0,00	0,00	0,00	0,00	3.886,00
1/0020004/00868		Grundstück Nr. 2563/5, KG-Nr. 3222, Sonstige Straßenverl	01.01.1900			124,00	0,00	0,00	0,00	0,00	124,00
1/0020004/00869		Grundstück Nr. 3078/2, KG-Nr. 3222, Sonstige Straßenverl	01.01.1900			5.761,00	0,00	0,00	0,00	0,00	5.761,00
1/0020004/00872		Grundstück Nr. 31/4, KG-Nr. 3222, Sonstige Straßenverke	01.01.1900			1.917,00	0,00	0,00	0,00	0,00	1.917,00
1/0020004/00873		Grundstück Nr. 3169/11, KG-Nr. 3222, Sonstige Straßenven	01.01.1900			2.385,00	0,00	0,00	0,00	0,00	2.385,00
1/0020004/00874		Grundstück Nr. 3198/3, KG-Nr. 3222, Sonstige Straßenverl	01.01.1900			3.891,00	0,00	0,00	0,00	0,00	3.891,00
1/0020004/00875		Grundstück Nr. 32/21, KG-Nr. 3222, Sonstige Straßenverke	01.01.1900			3.023,00	0,00	0,00	0,00	0,00	3.023,00
1/0020004/00876		Grundstück Nr. 3259/2, KG-Nr. 3222, Sonstige Straßenverl	01.01.1900			2.502,00	0,00	0,00	0,00	0,00	2.502,00
1/0020004/00877		Grundstück Nr. 33/5, KG-Nr. 3222, Sonstige Straßenverke	01.01.1900			2.127,00	0,00	0,00	0,00	0,00	2.127,00
1/0020004/00879		Grundstück Nr. 3354/16, KG-Nr. 3222, Sonstige Straßenven	01.01.1900			1.017,00	0,00	0,00	0,00	0,00	1.017,00
1/0020004/00881		Grundstück Nr. 3355/11, KG-Nr. 3222, Sonstige Straßenven	01.01.1900			3.462,00	0,00	0,00	0,00	0,00	3.462,00
1/0020004/00882		Grundstück Nr. 3355/12, KG-Nr. 3222, Sonstige Straßenven	01.01.1900			1.993,00	0,00	0,00	0,00	0,00	1.993,00

Ansatz	MVAG	Bezeichnung	Inbetrieb-	RND	ND	Buchwert	Zugänge/	Abgänge/	Wertaufholung+/	Abschreibung	Buchwert
	Konto		nahme			31.12.2020	+ Umbuchungen -	-	Wertminderung-		31.12.2021
1/0020004/00883		Grundstück Nr. 3355/13, KG-Nr. 3222, Sonstige Straßenve	01.01.1900			1.641,00	0,00	0,00	0,00	0,00	1.641,00
1/0020004/00884		Grundstück Nr. 3355/15, KG-Nr. 3222, Sonstige Straßenve	01.01.1900			4.297,00	0,00	0,00	0,00	0,00	4.297,00
1/0020004/00885		Grundstück Nr. 3355/17, KG-Nr. 3222, Sonstige Straßenve	01.01.1900			1.431,00	0,00	0,00	0,00	0,00	1.431,00
1/0020004/00886		Grundstück Nr. 3355/3, KG-Nr. 3222, Sonstige Straßenver	01.01.1900			143,00	0,00	0,00	0,00	0,00	143,00
1/0020004/00887		Grundstück Nr. 3355/4, KG-Nr. 3222, Sonstige Straßenver	01.01.1900			5.991,00	0,00	0,00	0,00	0,00	5.991,00
1/0020004/00888		Grundstück Nr. 3357/1, KG-Nr. 3222, Sonstige Straßenver	01.01.1900			2.173,00	0,00	0,00	0,00	0,00	2.173,00
1/0020004/00892		Grundstück Nr. 3357/2, KG-Nr. 3222, Sonstige Straßenver	01.01.1900			139,00	0,00	0,00	0,00	0,00	139,00
1/0020004/00896		Grundstück Nr. 3357/4, KG-Nr. 3222, Sonstige Straßenver	01.01.1900			890,00	0,00	0,00	0,00	0,00	890,00
1/0020004/00897		Grundstück Nr. 3357/5, KG-Nr. 3222, Sonstige Straßenver	01.01.1900			800,00	0,00	0,00	0,00	0,00	800,00
1/0020004/00899		Grundstück Nr. 3358/2, KG-Nr. 3222, Sonstige Straßenver	01.01.1900			1.072,00	0,00	0,00	0,00	0,00	1.072,00
1/0020004/00902		Grundstück Nr. 3358/3, KG-Nr. 3222, Sonstige Straßenver	01.01.1900			116,00	0,00	0,00	0,00	0,00	116,00
1/0020004/00904		Grundstück Nr. 3359/1, KG-Nr. 3222, Sonstige Straßenver	01.01.1900			983,00	0,00	0,00	0,00	0,00	983,00
1/0020004/00906		Grundstück Nr. 3359/2, KG-Nr. 3222, Sonstige Straßenver	01.01.1900			582,00	0,00	0,00	0,00	0,00	582,00
1/0020004/00907		Grundstück Nr. 3359/3, KG-Nr. 3222, Sonstige Straßenver	01.01.1900			710,00	0,00	0,00	0,00	0,00	710,00
1/0020004/00908		Grundstück Nr. 3359/4, KG-Nr. 3222, Sonstige Straßenver	01.01.1900			597,00	0,00	0,00	0,00	0,00	597,00
1/0020004/00909		Grundstück Nr. 3364/3, KG-Nr. 3222, Sonstige Straßenver	01.01.1900			268,00	0,00	0,00	0,00	0,00	268,00
1/0020004/00910		Grundstück Nr. 3365/2, KG-Nr. 3222, Sonstige Straßenver	01.01.1900			4.056,00	0,00	0,00	0,00	0,00	4.056,00
1/0020004/00912		Grundstück Nr. 3365/5, KG-Nr. 3222, Sonstige Straßenver	01.01.1900			214,00	0,00	0,00	0,00	0,00	214,00
1/0020004/00913		Grundstück Nr. 3366/4, KG-Nr. 3222, Sonstige Straßenver	01.01.1900			444,00	0,00	0,00	0,00	0,00	444,00
1/0020004/00914		Grundstück Nr. 3368/3, KG-Nr. 3222, Sonstige Straßenver	01.01.1900			1.536,00	0,00	0,00	0,00	0,00	1.536,00
1/0020004/00915		Grundstück Nr. 3368/6, KG-Nr. 3222, Sonstige Straßenver	01.01.1900			2.615,00	0,00	0,00	0,00	0,00	2.615,00
1/0020004/00916		Grundstück Nr. 3369/1, KG-Nr. 3222, Sonstige Straßenver	01.01.1900			1.458,00	0,00	0,00	0,00	0,00	1.458,00
1/0020004/00919		Grundstück Nr. 3369/2, KG-Nr. 3222, Sonstige Straßenver	01.01.1900			348,00	0,00	0,00	0,00	0,00	348,00
1/0020004/00920		Grundstück Nr. 3370/1, KG-Nr. 3222, Sonstige Straßenver	01.01.1900			3.327,00	0,00	0,00	0,00	0,00	3.327,00
1/0020004/00922		Grundstück Nr. 3370/4, KG-Nr. 3222, Sonstige Straßenver	01.01.1900			181,00	0,00	0,00	0,00	0,00	181,00
1/0020004/00923		Grundstück Nr. 3370/5, KG-Nr. 3222, Sonstige Straßenver	01.01.1900			188,00	0,00	0,00	0,00	0,00	188,00
1/0020004/00924		Grundstück Nr. 3370/5, KG-Nr. 3222, Sonstige Verkehrsra	01.01.1900			289,00	0,00	0,00	0,00	0,00	289,00
1/0020004/00925		Grundstück Nr. 3370/6, KG-Nr. 3222, Sonstige Straßenver	01.01.1900			640,00	0,00	0,00	0,00	0,00	640,00
1/0020004/00926		Grundstück Nr. 3370/6, KG-Nr. 3222, Sonstige Verkehrsra	01.01.1900			103,00	0,00	0,00	0,00	0,00	103,00
1/0020004/00927		Grundstück Nr. 3371/4, KG-Nr. 3222, Sonstige Straßenver	01.01.1900			696,00	0,00	0,00	0,00	0,00	696,00
1/0020004/00929		Grundstück Nr. 3373/4, KG-Nr. 3222, Sonstige Straßenver	01.01.1900			55,00	0,00	0,00	0,00	0,00	55,00
1/0020004/00930		Grundstück Nr. 3374/2, KG-Nr. 3222, Sonstige Straßenver	01.01.1900			1.071,00	0,00	0,00	0,00	0,00	1.071,00
1/0020004/00932		Grundstück Nr. 3374/5, KG-Nr. 3222, Sonstige Straßenver	01.01.1900			2.250,00	0,00	0,00	0,00	0,00	2.250,00
1/0020004/00935		Grundstück Nr. 3374/6, KG-Nr. 3222, Sonstige Straßenver	01.01.1900			1.708,00	0,00	0,00	0,00	0,00	1.708,00
1/0020004/00936		Grundstück Nr. 3374/7, KG-Nr. 3222, Sonstige Straßenver	01.01.1900			3.149,00	0,00	0,00	0,00	0,00	3.149,00
1/0020004/00937		Grundstück Nr. 3374/8, KG-Nr. 3222, Sonstige Straßenver	01.01.1900			277,00	0,00	0,00	0,00	0,00	277,00
1/0020004/00938		Grundstück Nr. 3377/1, KG-Nr. 3222, Sonstige Straßenver	01.01.1900			1.581,00	0,00	0,00	0,00	0,00	1.581,00
1/0020004/00940		Grundstück Nr. 3378/1, KG-Nr. 3222, Sonstige Straßenver	01.01.1900			1.181,00	0,00	0,00	0,00	0,00	1.181,00
1/0020004/00941		Grundstück Nr. 3378/2, KG-Nr. 3222, Sonstige Straßenver	01.01.1900			1.415,00	0,00	0,00	0,00	0,00	1.415,00

Ansatz	MVAG	Bezeichnung	Inbetrieb-	RND	ND	Buchwert	Zugänge/	Abgänge/	Wertaufholung+/	Abschreibung	Buchwert
	Konto		nahme			31.12.2020	+ Umbuchungen -	-	Wertminderung-		31.12.2021
1/0020004/00943		Grundstück Nr. 3378/3, KG-Nr. 3222, Sonstige Straßenverl	01.01.1900			1.196,00	0,00	0,00	0,00	0,00	1.196,00
1/0020004/00946		Grundstück Nr. 3383/2, KG-Nr. 3222, Sonstige Straßenverl	01.01.1900			2.381,00	0,00	0,00	0,00	0,00	2.381,00
1/0020004/00948		Grundstück Nr. 3384, KG-Nr. 3222, Sonstige Straßenverke	01.01.1900			85,00	0,00	0,00	0,00	0,00	85,00
1/0020004/00950		Grundstück Nr. 3387, KG-Nr. 3222, Sonstige Straßenverke	01.01.1900			3.434,00	0,00	0,00	0,00	0,00	3.434,00
1/0020004/00952		Grundstück Nr. 3388/3, KG-Nr. 3222, Sonstige Straßenverl	01.01.1900			915,00	0,00	0,00	0,00	0,00	915,00
1/0020004/00953		Grundstück Nr. 3388/4, KG-Nr. 3222, Sonstige Straßenverl	01.01.1900			259,00	0,00	0,00	0,00	0,00	259,00
1/0020004/00954		Grundstück Nr. 3388/5, KG-Nr. 3222, Sonstige Straßenverl	01.01.1900			885,00	0,00	0,00	0,00	0,00	885,00
1/0020004/00955		Grundstück Nr. 3389/2, KG-Nr. 3222, Sonstige Straßenverl	01.01.1900			380,00	0,00	0,00	0,00	0,00	380,00
1/0020004/00956		Grundstück Nr. 3389/3, KG-Nr. 3222, Sonstige Straßenverl	01.01.1900			187,00	0,00	0,00	0,00	0,00	187,00
1/0020004/00958		Grundstück Nr. 3394/1, KG-Nr. 3222, Sonstige Straßenverl	01.01.1900			917,00	0,00	0,00	0,00	0,00	917,00
1/0020004/00959		Grundstück Nr. 3394/2, KG-Nr. 3222, Sonstige Straßenverl	01.01.1900			9.562,00	0,00	0,00	0,00	0,00	9.562,00
1/0020004/00960		Grundstück Nr. 3394/3, KG-Nr. 3222, Sonstige Straßenverl	01.01.1900			246,00	0,00	0,00	0,00	0,00	246,00
1/0020004/00961		Grundstück Nr. 3394/4, KG-Nr. 3222, Sonstige Straßenverl	01.01.1900			14.867,00	0,00	0,00	0,00	0,00	14.867,00
1/0020004/00962		Grundstück Nr. 3395/1, KG-Nr. 3222, Sonstige Straßenverl	01.01.1900			5.375,00	0,00	0,00	0,00	0,00	5.375,00
1/0020004/00964		Grundstück Nr. 3395/2, KG-Nr. 3222, Sonstige Straßenverl	01.01.1900			426,00	0,00	0,00	0,00	0,00	426,00
1/0020004/00965		Grundstück Nr. 3395/5, KG-Nr. 3222, Sonstige Straßenverl	01.01.1900			2.153,00	0,00	0,00	0,00	0,00	2.153,00
1/0020004/00967		Grundstück Nr. 3397/1, KG-Nr. 3222, Sonstige Straßenverl	01.01.1900			1.120,00	0,00	0,00	0,00	0,00	1.120,00
1/0020004/00968		Grundstück Nr. 3397/2, KG-Nr. 3222, Sonstige Straßenverl	01.01.1900			3.529,00	0,00	0,00	0,00	0,00	3.529,00
1/0020004/00969		Grundstück Nr. 3397/3, KG-Nr. 3222, Sonstige Straßenverl	01.01.1900			6.750,00	0,00	0,00	0,00	0,00	6.750,00
1/0020004/00970		Grundstück Nr. 3397/4, KG-Nr. 3222, Sonstige Straßenverl	01.01.1900			169,00	0,00	0,00	0,00	0,00	169,00
1/0020004/00972		Grundstück Nr. 3397/5, KG-Nr. 3222, Wald Forststraßen, 4	01.01.1900			44,00	0,00	0,00	0,00	0,00	44,00
1/0020004/00973		Grundstück Nr. 3397/5, KG-Nr. 3222, Sonstige Straßenverl	01.01.1900			11,00	0,00	0,00	0,00	0,00	11,00
1/0020004/00974		Grundstück Nr. 3400/2, KG-Nr. 3222, Sonstige Straßenverl	01.01.1900			519,00	0,00	0,00	0,00	0,00	519,00
1/0020004/00975		Grundstück Nr. 3400/4, KG-Nr. 3222, Sonstige Straßenverl	01.01.1900			3.177,00	0,00	0,00	0,00	0,00	3.177,00
1/0020004/00977		Grundstück Nr. 3400/5, KG-Nr. 3222, Sonstige Straßenverl	01.01.1900			865,00	0,00	0,00	0,00	0,00	865,00
1/0020004/00981		Grundstück Nr. 3401/1, KG-Nr. 3222, Sonstige Straßenverl	01.01.1900			2.812,00	0,00	0,00	0,00	0,00	2.812,00
1/0020004/00982		Grundstück Nr. 3406, KG-Nr. 3222, Sonstige Straßenverke	01.01.1900			3.758,00	0,00	0,00	0,00	0,00	3.758,00
1/0020004/00983		Grundstück Nr. 3408/1, KG-Nr. 3222, Sonstige Straßenverl	01.01.1900			1.957,00	0,00	0,00	0,00	0,00	1.957,00
1/0020004/00985		Grundstück Nr. 3408/2, KG-Nr. 3222, Wald Forststraßen, 1	01.01.1900			12,00	0,00	0,00	0,00	0,00	12,00
1/0020004/00986		Grundstück Nr. 3408/2, KG-Nr. 3222, Sonstige Straßenverl	01.01.1900			52,00	0,00	0,00	0,00	0,00	52,00
1/0020004/00987		Grundstück Nr. 3408/3, KG-Nr. 3222, Sonstige Straßenverl	01.01.1900			1.873,00	0,00	0,00	0,00	0,00	1.873,00
1/0020004/00988		Grundstück Nr. 3411/1, KG-Nr. 3222, Sonstige Straßenverl	01.01.1900			4.287,00	0,00	0,00	0,00	0,00	4.287,00
1/0020004/00991		Grundstück Nr. 3411/2, KG-Nr. 3222, Sonstige Straßenverl	01.01.1900			1.357,00	0,00	0,00	0,00	0,00	1.357,00
1/0020004/00995		Grundstück Nr. 3416/2, KG-Nr. 3222, Sonstige Straßenverl	01.01.1900			210,00	0,00	0,00	0,00	0,00	210,00
1/0020004/00999		Grundstück Nr. 3421/1, KG-Nr. 3222, Sonstige Straßenverl	01.01.1900			820,00	0,00	0,00	0,00	0,00	820,00
1/0030001/01001		Grundstück Nr. 3421/2, KG-Nr. 3222, landwirtschaftlich ger	01.01.1900			1.279,00	0,00	0,00	0,00	0,00	1.279,00
1/0030001/01002		Grundstück Nr. 3421/2, KG-Nr. 3222, Gärten	28,00 01.01.1900			28,00	0,00	0,00	0,00	0,00	28,00
1/0030001/01049		Grundstück Nr. 3541, KG-Nr. 3222, landwirtschaftlich genu	01.01.1900			504,00	0,00	0,00	0,00	0,00	504,00
1/0030001/01051		Grundstück Nr. 3546, KG-Nr. 3222, landwirtschaftlich genu	01.01.1900			1.324,80	0,00	0,00	0,00	0,00	1.324,80

Ansatz	MVAG Konto	Bezeichnung	Inbetrieb- nahme	RND	ND	Buchwert 31.12.2020	Zugänge/ + Umbuchungen	Abgänge/ -	Wertaufholung/ Wertminderung-	Abschreibung	Buchwert 31.12.2021
	1/0030001/01065	Grundstück Nr. 59, KG-Nr. 3222, landwirtschaftlich genutzt	01.01.1900			4.388,40	0,00	0,00	0,00	0,00	4.388,40
	1/0030001/01071	Grundstück Nr. 611/4, KG-Nr. 3222, landwirtschaftlich gen	01.01.1900			177,00	0,00	0,00	0,00	0,00	177,00
	1/0030001/01072	Grundstück Nr. 614/4, KG-Nr. 3222, landwirtschaftlich gen	01.01.1900			250,00	0,00	0,00	0,00	0,00	250,00
	1/0030001/01079	Grundstück Nr. 870/31, KG-Nr. 3222, landwirtschaftlich ger	01.01.1900			82,00	0,00	0,00	0,00	0,00	82,00
	1/0030001/01083	Grundstück Nr. 885/1, KG-Nr. 3222, landwirtschaftlich gen	01.01.1900			40.226,40	0,00	0,00	0,00	0,00	40.226,40
	1/0030001/01086	Grundstück Nr. 895/2, KG-Nr. 3222, landwirtschaftlich gen	01.01.1900			42.476,40	0,00	0,00	0,00	0,00	42.476,40
	1/0030001/01088	Grundstück Nr. 895/6, KG-Nr. 3222, landwirtschaftlich gen	01.01.1900			16.880,40	0,00	0,00	0,00	0,00	16.880,40
	1/0030001/01089	Grundstück Nr. 897/5, KG-Nr. 3222, landwirtschaftlich gen	01.01.1900			1.335,60	0,00	0,00	0,00	0,00	1.335,60
	1/0030001/01090	Grundstück Nr. 897/5, KG-Nr. 3222, landwirtschaftlich gen	01.01.1900			2.246,40	0,00	0,00	0,00	0,00	2.246,40
	1/0030001/01097	Grundstück Nr. 105/1, KG-Nr. 3223, Gärten Gärten, 254,00	01.01.1900			12.192,00	0,00	0,00	0,00	0,00	12.192,00
	1/0030001/01098	Grundstück Nr. 105/3, KG-Nr. 3223, Gärten Gärten, 103,00	01.01.1900			4.944,00	0,00	0,00	0,00	0,00	4.944,00
	1/0030001/01099	Grundstück Nr. 105/5, KG-Nr. 3223, Gärten Gärten, 105,00	01.01.1900			5.040,00	0,00	0,00	0,00	0,00	5.040,00
	1/0030001/01103	Grundstück Nr. 118/6, KG-Nr. 3223, Gärten Gärten, 259,00	01.01.1900			12.432,00	0,00	0,00	0,00	0,00	12.432,00
	1/0030001/01112	Grundstück Nr. 122/4, KG-Nr. 3223, landwirtschaftlich gen	01.01.1900			1.371,60	0,00	0,00	0,00	0,00	1.371,60
	1/0030001/01113	Grundstück Nr. 123/1, KG-Nr. 3223, landwirtschaftlich gen	01.01.1900			167.256,54	0,00	0,00	0,00	0,00	167.256,54
	1/0030001/01116	Grundstück Nr. 125/2, KG-Nr. 3223, Gärten, Amstettner Str	01.01.1900			297.408,00	0,00	0,00	0,00	0,00	297.408,00
	1/0030001/01119	Grundstück Nr. 130/4, KG-Nr. 3223, Gärten Gärten, 38,00	01.01.1900			1.824,00	0,00	0,00	0,00	0,00	1.824,00
	1/0030001/01122	Grundstück Nr. 131/2, KG-Nr. 3223, landwirtschaftlich gen	01.01.1900			2.368,80	0,00	0,00	0,00	0,00	2.368,80
	1/0030001/01144	Grundstück Nr. 191/12, KG-Nr. 3223, Gärten Gärten, 65,00	01.01.1900			65,00	0,00	0,00	0,00	0,00	65,00
	1/0030001/01150	Grundstück Nr. 197/1, KG-Nr. 3223, Gärten, Lehenweg 12	01.01.1900			94.416,00	0,00	0,00	0,00	0,00	94.416,00
	1/0030001/01151	Grundstück Nr. 197/3, KG-Nr. 3223, landwirtschaftlich gen	01.01.1900			6.958,80	0,00	0,00	0,00	0,00	6.958,80
	1/0030001/01153	Grundstück Nr. 197/4, KG-Nr. 3223, landwirtschaftlich gen	01.01.1900			8.071,20	0,00	0,00	0,00	0,00	8.071,20
	1/0030001/01155	Grundstück Nr. 199/16, KG-Nr. 3223, landwirtschaftlich ger	01.01.1900			565,00	0,00	0,00	0,00	0,00	565,00
	1/0030001/01188	Grundstück Nr. 328/6, KG-Nr. 3223, landwirtschaftlich gen	01.01.1900			237,00	0,00	0,00	0,00	0,00	237,00
	1/0030001/01196	Grundstück Nr. 374/3, KG-Nr. 3223, landwirtschaftlich gen	01.01.1900			439,00	0,00	0,00	0,00	0,00	439,00
	1/0030001/01208	Grundstück Nr. 386, KG-Nr. 3223, landwirtschaftlich genutz	01.01.1900			890,00	0,00	0,00	0,00	0,00	890,00
	1/0030001/01210	Grundstück Nr. 390/1, KG-Nr. 3223, landwirtschaftlich gen	01.01.1900			413,00	0,00	0,00	0,00	0,00	413,00
	1/0030001/01213	Grundstück Nr. 391, KG-Nr. 3223, landwirtschaftlich genutz	01.01.1900			1.448,00	0,00	0,00	0,00	0,00	1.448,00
	1/0030001/01216	Grundstück Nr. 394/1, KG-Nr. 3223, landwirtschaftlich gen	01.01.1900			10,00	0,00	0,00	0,00	0,00	10,00
	1/0030001/01219	Grundstück Nr. 396/1, KG-Nr. 3223, landwirtschaftlich gen	01.01.1900			2.296,00	0,00	0,00	0,00	0,00	2.296,00
	1/0030001/01227	Grundstück Nr. 402/2, KG-Nr. 3223, landwirtschaftlich gen	01.01.1900			237,00	0,00	0,00	0,00	0,00	237,00
	1/0030001/01237	Grundstück Nr. 412/10, KG-Nr. 3223, landwirtschaftlich ger	01.01.1900			2.109,60	0,00	0,00	0,00	0,00	2.109,60
	1/0030001/01262	Grundstück Nr. 74/2, KG-Nr. 3223, Gärten Gärten, 244,00	01.01.1900			244,00	0,00	0,00	0,00	0,00	244,00
	1/0030001/01267	Grundstück Nr. 99/5, KG-Nr. 3223, Gärten Gärten, 229,00	01.01.1900			10.992,00	0,00	0,00	0,00	0,00	10.992,00
	1/0030001/01268	Grundstücksnummer 861 EZ 963 KG Dorf Landw.Grund Kar	12.04.2021			0,00	114.046,40	0,00	0,00	0,00	114.046,40
	1/0030001/00849	Grundstück Nr. 177/4, KG-Nr. 3222, Gärten Gärten, 528,00	01.01.1900			25.344,00	0,00	0,00	0,00	0,00	25.344,00
	1/0030001/00870	Grundstück Nr. 31/3, KG-Nr. 3222, landwirtschaftlich genut	01.01.1900			1.364,40	0,00	0,00	0,00	0,00	1.364,40
	1/0030001/00880	Grundstück Nr. 3355/11, KG-Nr. 3222, Gärten Gärten, 701,	01.01.1900			701,00	0,00	0,00	0,00	0,00	701,00
	1/0030001/00890	Grundstück Nr. 3357/2, KG-Nr. 3222, landwirtschaftlich ger	01.01.1900			433,00	0,00	0,00	0,00	0,00	433,00

Ansatz	MVAG	Bezeichnung	Inbetrieb-	RND	ND	Buchwert	Zugänge/	Abgänge/	Wertaufholung+/	Abschreibung	Buchwert
	Konto		nahme			31.12.2020	+ Umbuchungen -	-	Wertminderung-		31.12.2021
1/0030001/00894		Grundstück Nr. 3357/4, KG-Nr. 3222, landwirtschaftlich ger 01.01.1900				152,00	0,00	0,00	0,00	0,00	152,00
1/0030001/00895		Grundstück Nr. 3357/4, KG-Nr. 3222, landwirtschaftlich ger 01.01.1900				570,00	0,00	0,00	0,00	0,00	570,00
1/0030001/00900		Grundstück Nr. 3358/3, KG-Nr. 3222, landwirtschaftlich ger 01.01.1900				115,00	0,00	0,00	0,00	0,00	115,00
1/0030001/00903		Grundstück Nr. 3359/1, KG-Nr. 3222, landwirtschaftlich ger 01.01.1900				78,00	0,00	0,00	0,00	0,00	78,00
1/0030001/00905		Grundstück Nr. 3359/2, KG-Nr. 3222, landwirtschaftlich ger 01.01.1900				17,00	0,00	0,00	0,00	0,00	17,00
1/0030001/00918		Grundstück Nr. 3369/2, KG-Nr. 3222, landwirtschaftlich ger 01.01.1900				159,00	0,00	0,00	0,00	0,00	159,00
1/0030001/00921		Grundstück Nr. 3370/4, KG-Nr. 3222, landwirtschaftlich ger 01.01.1900				1.765,00	0,00	0,00	0,00	0,00	1.765,00
1/0030001/00928		Grundstück Nr. 3373/3, KG-Nr. 3222, landwirtschaftlich ger 01.01.1900				253,00	0,00	0,00	0,00	0,00	253,00
1/0030001/00931		Grundstück Nr. 3374/5, KG-Nr. 3222, landwirtschaftlich ger 01.01.1900				464,00	0,00	0,00	0,00	0,00	464,00
1/0030001/00934		Grundstück Nr. 3374/6, KG-Nr. 3222, landwirtschaftlich ger 01.01.1900				279,00	0,00	0,00	0,00	0,00	279,00
1/0030001/00939		Grundstück Nr. 3378/1, KG-Nr. 3222, Gärten Gärten, 106,00 01.01.1900				106,00	0,00	0,00	0,00	0,00	106,00
1/0030001/00942		Grundstück Nr. 3378/3, KG-Nr. 3222, landwirtschaftlich ger 01.01.1900				216,00	0,00	0,00	0,00	0,00	216,00
1/0030001/00944		Grundstück Nr. 3381, KG-Nr. 3222, landwirtschaftlich genu 01.01.1900				2.604,00	0,00	0,00	0,00	0,00	2.604,00
1/0030001/00945		Grundstück Nr. 3383/1, KG-Nr. 3222, landwirtschaftlich ger 01.01.1900				661,00	0,00	0,00	0,00	0,00	661,00
1/0030001/00947		Grundstück Nr. 3384, KG-Nr. 3222, landwirtschaftlich genu 01.01.1900				475,00	0,00	0,00	0,00	0,00	475,00
1/0030001/00949		Grundstück Nr. 3385, KG-Nr. 3222, landwirtschaftlich genu 01.01.1900				456,00	0,00	0,00	0,00	0,00	456,00
1/0030001/00951		Grundstück Nr. 3388/1, KG-Nr. 3222, landwirtschaftlich ger 01.01.1900				1.039,00	0,00	0,00	0,00	0,00	1.039,00
1/0030001/00957		Grundstück Nr. 3394/1, KG-Nr. 3222, landwirtschaftlich ger 01.01.1900				1.955,00	0,00	0,00	0,00	0,00	1.955,00
1/0030001/00963		Grundstück Nr. 3395/2, KG-Nr. 3222, landwirtschaftlich ger 01.01.1900				1.839,00	0,00	0,00	0,00	0,00	1.839,00
1/0030001/00976		Grundstück Nr. 3400/5, KG-Nr. 3222, landwirtschaftlich ger 01.01.1900				605,00	0,00	0,00	0,00	0,00	605,00
1/0030001/00979		Grundstück Nr. 3401/1, KG-Nr. 3222, landwirtschaftlich ger 01.01.1900				2.370,00	0,00	0,00	0,00	0,00	2.370,00
1/0030001/00989		Grundstück Nr. 3411/2, KG-Nr. 3222, landwirtschaftlich ger 01.01.1900				546,00	0,00	0,00	0,00	0,00	546,00
1/0030001/00993		Grundstück Nr. 3416/2, KG-Nr. 3222, landwirtschaftlich ger 01.01.1900				2.845,00	0,00	0,00	0,00	0,00	2.845,00
1/0030001/00997		Grundstück Nr. 3421/1, KG-Nr. 3222, landwirtschaftlich ger 01.01.1900				166,00	0,00	0,00	0,00	0,00	166,00
1/0030002/01003		Grundstück Nr. 3421/2, KG-Nr. 3222, Wald Wälder, 347,00 01.01.1900				347,00	0,00	0,00	0,00	0,00	347,00
1/0030002/01014		Grundstück Nr. 3440, KG-Nr. 3222, Wald Wälder, 3.088,00 01.01.1900				3.088,00	0,00	0,00	0,00	0,00	3.088,00
1/0030002/01043		Grundstück Nr. 3513, KG-Nr. 3222, Wald Wälder, 433,00 m 01.01.1900				779,40	0,00	0,00	0,00	0,00	779,40
1/0030002/01055		Grundstück Nr. 3562, KG-Nr. 3222, Wald Wälder, 305,00 m 01.01.1900				549,00	0,00	0,00	0,00	0,00	549,00
1/0030002/01082		Grundstück Nr. 882, KG-Nr. 3222, Wald Wälder, 1.142,00 r 01.01.1900				2.055,60	0,00	0,00	0,00	0,00	2.055,60
1/0030002/00871		Grundstück Nr. 31/3, KG-Nr. 3222, Wald Wälder, 1.027,00 01.01.1900				1.848,60	0,00	0,00	0,00	0,00	1.848,60
1/0030002/00891		Grundstück Nr. 3357/2, KG-Nr. 3222, Wald Wälder, 355,00 01.01.1900				355,00	0,00	0,00	0,00	0,00	355,00
1/0030002/00901		Grundstück Nr. 3358/3, KG-Nr. 3222, Wald Wälder, 108,00 01.01.1900				108,00	0,00	0,00	0,00	0,00	108,00
1/0030002/00911		Grundstück Nr. 3365/5, KG-Nr. 3222, Wald Wälder, 20,00 r 01.01.1900				20,00	0,00	0,00	0,00	0,00	20,00
1/0030002/00971		Grundstück Nr. 3397/5, KG-Nr. 3222, Wald Wälder, 640,00 01.01.1900				640,00	0,00	0,00	0,00	0,00	640,00
1/0030002/00980		Grundstück Nr. 3401/1, KG-Nr. 3222, Wald Wälder, 313,00 01.01.1900				313,00	0,00	0,00	0,00	0,00	313,00
1/0030002/00984		Grundstück Nr. 3408/2, KG-Nr. 3222, Wald Wälder, 3.084,00 01.01.1900				3.084,00	0,00	0,00	0,00	0,00	3.084,00
1/0030002/00994		Grundstück Nr. 3416/2, KG-Nr. 3222, Wald Wälder, 229,00 01.01.1900				229,00	0,00	0,00	0,00	0,00	229,00
1/0030002/00998		Grundstück Nr. 3421/1, KG-Nr. 3222, Wald Wälder, 1.430,00 01.01.1900				1.430,00	0,00	0,00	0,00	0,00	1.430,00

Ansatz	MVAG	Bezeichnung	Inbetrieb-	RND	ND	Buchwert	Zugänge/	Abgänge/	Wertaufholung+/	Abschreibung	Buchwert
Konto			nahme			31.12.2020	+ Umbuchungen -	-	Wertminderung-		31.12.2021
846000		Wohn- und Geschäftsgebäude				513.575,52	10.200,00	0,00	0,00	6.432,88	517.342,64
	1021	Grundstücke, Grundstückseinrichtungen und Infrastruktur				200.300,00	0,00	0,00	0,00	0,00	200.300,00
	1/0020001/01267	Grst.98/1 EZ 36 -Schwesternhaus	06.07.2020			200.300,00	0,00	0,00	0,00	0,00	200.300,00
	1022	Gebäude und Bauten				313.275,52	10.200,00	0,00	0,00	6.432,88	317.042,64
	2/0060001/02260	Schwesternhaus	06.07.2020	48,5	50,0	313.275,52	10.200,00	0,00	0,00	6.432,88	317.042,64
850000		Betriebe der Wasserversorgung				744.911,84	245.823,62	200.810,20	0,00	23.236,30	766.688,96
	1010	Immaterielle Vermögenswerte				70.142,00	0,00	0,00	0,00	3.577,52	66.564,48
	3/0430001/01294	WVA BA 102 LK	31.12.2015	18,5	25,0	17.567,16	0,00	0,00	0,00	900,88	16.666,28
	3/0430001/01295	WVA BA 103 LK	31.12.2017	20,5	25,0	21.908,50	0,00	0,00	0,00	1.019,00	20.889,50
	3/0430001/04682	WVA BA 101 LK	31.12.2014	17,5	25,0	30.666,34	0,00	0,00	0,00	1.657,64	29.008,70
	1021	Grundstücke, Grundstückseinrichtungen und Infrastruktur				0,00	17.250,48	0,00	0,00	0,00	17.250,48
	3/0460003/04804	Wasserleitung Treffling	14.01.2022	33,0	33,0	0,00	17.250,48	0,00	0,00	0,00	17.250,48
	1023	Wasser- und Abwasserbauten und -anlagen				3.001.283,05	228.573,14	0,00	0,00	128.358,01	3.101.498,18
	3/0120001/01288	WVA BA 10 PV-Anlagen ASZ, NMS	13.12.2012	5,5	15,0	26.480,57	0,00	0,00	0,00	4.073,93	22.406,64
	3/0120001/01289	WVA BA 11 PV-Anlagen GdeAmt, Bauhof	31.12.2013	6,5	15,0	12.602,50	0,00	0,00	0,00	1.680,33	10.922,17
	3/0460001/01277	WVA BA 02 Brunnen Weidersdorf	31.12.1998	9,5	33,0	34.773,13	0,00	0,00	0,00	3.311,73	31.461,40
	3/0460001/01278	WVA BA 03 Hochbehälter	30.09.2002	13,5	33,0	137.556,22	0,00	0,00	0,00	9.486,64	128.069,58
	3/0460001/04639	WVA BA 12 Brunnen Dachsbach	06.08.2018	29,5	33,0	130.828,37	0,00	0,00	0,00	4.289,45	126.538,92
	3/0460002/04641	WVA BA 12 elektronische Anlage, Brunnen und Hochbehäl	06.08.2018	9,5	13,0	66.369,70	0,00	0,00	0,00	6.320,92	60.048,78
	3/0460003/01276	WVA BA 01	13.10.1999	10,5	33,0	262.117,76	0,00	0,00	0,00	22.792,85	239.324,91
	3/0460003/01280	WVA BA 05	30.06.2004	15,0	33,0	55.167,51	10.329,98	0,00	0,00	3.781,19	61.716,30
	3/0460003/01281	WVA BA 06	15.12.2006	17,5	33,0	293.456,53	0,00	0,00	0,00	15.862,52	277.594,01
	3/0460003/01283	WVA BA 07	23.01.2010	21,0	33,0	340.506,00	0,00	0,00	0,00	15.477,55	325.028,45
	3/0460003/01285	WVA BA 08	30.10.2013	24,5	33,0	138.934,82	0,00	0,00	0,00	5.448,42	133.486,40
	3/0460003/01286	WVA BA 09	28.07.2016	27,5	33,0	247.158,91	0,00	0,00	0,00	8.672,24	238.486,67
	3/0460003/01290	WVA BA 12	06.08.2018	29,5	33,0	110.507,05	0,00	0,00	0,00	3.623,18	106.883,87
	3/0460003/01775	WVA BA 13 Ederrücken	27.06.2017	28,0	33,0	108.688,48	0,00	0,00	0,00	3.747,88	104.940,60
	3/0460003/01777	WVA BA 14 Oberkansering	22.09.2017	28,5	33,0	105.444,63	0,00	0,00	0,00	3.574,39	101.870,24
	3/0460003/02280	WVA BA 17			0,00	42.855,68	0,00	0,00	0,00	0,00	42.855,68
	3/0460003/04627	WVA BA 03 Wasserleitung	30.09.2002	13,5	33,0	228.968,18	0,00	0,00	0,00	15.790,91	213.177,27
	3/0460003/04797	WVA BA 15	31.12.2099			309.713,29	17.610,75	0,00	0,00	0,00	327.324,04
	3/0460003/04798	WVA BA 16	31.12.2099			386.710,84	157.776,73	0,00	0,00	0,00	544.487,57
	3/0480003/04631	WVA BA 07 Drucksteigerungsanlage Elektronik	23.01.2007	0,0	13,0	0,00	0,00	0,00	0,00	0,00	0,00
	5/0460002/00001	Zusätzliche Pumpe DSA 1 Trefflingtal-WVA	28.07.2020	11,5	13,0	5.298,56	0,00	0,00	0,00	423,88	4.874,68

Ansatz	MVAG	Bezeichnung	Inbetrieb-	RND	ND	Buchwert	Zugänge/	Abgänge/	Wertaufholung+/	Abschreibung	Buchwert
	Konto		nahme			31.12.2020	+ Umbuchungen -	-	Wertminderung-		31.12.2021
1025		Technische Anlagen, Fahrzeuge und Maschinen				2.930,08	0,00	0,00	0,00	344,72	2.585,36
3/0240001/01782		Zapfwellengenerator WVA	03.07.2019	7,5	10,0	2.930,08	0,00	0,00	0,00	344,72	2.585,36
1026		Amts-, Betriebs- und Geschäftsausstattung				1.729,69	0,00	0,00	0,00	138,38	1.591,31
5/0270001/01751		Notstromagregat WVA	15.11.2013	11,5	20,0	1.729,69	0,00	0,00	0,00	138,38	1.591,31
1311		Investitionszuschüsse von Trägern öffentlichen Rechts				-1.406.786,63	0,00	186.425,28	0,00	-69.162,94	-1.524.048,97
3/0120001/04637		KT WVA BA 11 PV-Anlagen Land	31.12.2013	6,5	15,0	-7.207,00	0,00	0,00	0,00	-960,93	-6.246,07
3/0120001/04660		KT WVA BA 10 PV-Anlagen ASZ, NMS Land	13.12.2012	5,5	15,0	-1.569,97	0,00	0,00	0,00	-241,53	-1.328,44
3/0120001/04661		KT WVA BA 11 PV-Anlagen GdeAmt, Bauhof Bund	31.12.2013	6,5	15,0	-687,50	0,00	0,00	0,00	-91,67	-595,83
3/0430001/04644		KT WVA BA 101 LK Land	31.12.2014	17,5	25,0	-3.698,52	0,00	0,00	0,00	-199,92	-3.498,60
3/0430001/04664		KT WVA BA 102 LK Land	31.12.2015	18,5	25,0	-2.011,62	0,00	0,00	0,00	-103,16	-1.908,46
3/0430001/04665		KT WVA BA 103 LK Land	31.12.2017	20,5	25,0	-2.723,62	0,00	0,00	0,00	-126,68	-2.596,94
3/0430001/04683		KT WVA BA 101 LK Bund	31.12.2014	17,5	25,0	-14.748,94	0,00	0,00	0,00	-797,24	-13.951,70
3/0430001/04684		KT WVA BA 102 LK Bund	31.12.2015	18,5	25,0	-13.440,37	0,00	77,65	0,00	-693,23	-12.824,79
3/0430001/04685		KT WVA BA 103 LK Bund	31.12.2017	20,5	25,0	-17.444,32	0,00	368,63	0,00	-828,51	-16.984,44
3/0460001/01279		KT WVA BA 03 Land Hochbehälter	31.12.2002	13,5	33,0	-55.022,66	0,00	0,00	0,00	-3.794,67	-51.227,99
3/0460001/04626		KT WVA BA 02 Land Brunnen Weikersdorf	31.12.1998	9,5	33,0	-13.909,63	0,00	0,00	0,00	-1.324,73	-12.584,90
3/0460001/04653		KT WVA BA 02 Bund Brunnen Weikersdorf	31.12.1998	9,5	33,0	-12.851,68	0,00	0,00	0,00	-1.223,97	-11.627,71
3/0460001/04654		KT WVA BA 03 Hochbehälter	31.12.2002	13,5	33,0	-20.633,50	0,00	0,00	0,00	-1.423,00	-19.210,50
3/0460001/04797		KT WVA BA 12 Brunnen Bund	06.08.2018	29,5	33,0	-28.166,29	0,00	0,00	0,00	-923,48	-27.242,81
3/0460002/04798		KT WVA BA 12 Bund elektronische Anlage, Brunnen und H	06.08.2018	9,5	13,0	-11.407,85	0,00	0,00	0,00	-1.086,46	-10.321,39
3/0460003/01774		KT WVA BA 12 Land	31.12.2018	29,5	33,0	-118.340,90	0,00	0,00	0,00	-3.880,03	-114.460,87
3/0460003/01776		KT WVA BA 13 Land	31.12.2018	28,5	33,0	-45.817,62	0,00	0,00	0,00	-1.553,14	-44.264,48
3/0460003/01778		KT WVA BA 14 Oberkansering Land	22.09.2017	28,5	33,0	0,00	0,00	0,00	0,00	0,00	0,00
3/0460003/04625		KT WVA BA 01 Land	31.10.1999	10,5	33,0	-104.846,90	0,00	0,00	0,00	-9.117,12	-95.729,78
3/0460003/04628		KT WVA BA 03 Land Wasserleitung	30.09.2002	13,5	33,0	-91.587,28	0,00	0,00	0,00	-6.316,36	-85.270,92
3/0460003/04629		KT WVA BA 05 Land	30.06.2004	15,0	33,0	-22.066,91	0,00	0,00	0,00	-1.379,18	-20.687,73
3/0460003/04630		KT WVA BA 06 Land	15.12.2006	17,5	33,0	-93.906,00	0,00	0,00	0,00	-5.076,00	-88.830,00
3/0460003/04632		KT WVA BA 07 Land	23.01.2010	21,0	33,0	-115.570,00	0,00	0,00	0,00	-5.253,18	-110.316,82
3/0460003/04633		KT WVA BA 07 Drucksteigerungsanlage Land	23.01.2007	0,0	13,0	0,00	0,00	0,00	0,00	0,00	0,00
3/0460003/04634		KT WVA BA 08 Land	30.10.2013	24,5	33,0	-55.573,78	0,00	0,00	0,00	-2.179,36	-53.394,42
3/0460003/04635		KT WVA BA 09 Land	28.07.2016	27,5	33,0	-98.863,91	0,00	0,00	0,00	-3.468,91	-95.395,00
3/0460003/04652		KT WVA BA 01 Bund	31.12.1999	10,5	33,0	-52.423,62	0,00	0,00	0,00	-4.558,58	-47.865,04
3/0460003/04655		KT WVA BA 05 Bund	31.12.2004	15,0	33,0	-8.402,21	0,00	0,00	0,00	-525,14	-7.877,07
3/0460003/04656		KT WVA BA 06 Bund	15.12.2006	17,5	33,0	-44.018,23	0,00	0,00	0,00	-2.379,36	-41.638,87
3/0460003/04657		KT WVA BA 07 Bund	23.01.2010	21,0	33,0	-61.435,33	0,00	0,00	0,00	-2.792,52	-58.642,81
3/0460003/04658		KT WVA BA 08 Bund	31.12.2013	24,5	33,0	-23.217,37	0,00	0,00	0,00	-910,49	-22.306,88
3/0460003/04659		KT WVA BA 09 Bund	28.07.2016	27,5	33,0	-44.488,50	0,00	0,00	0,00	-1.561,00	-42.927,50
3/0460003/04662		KT WVA BA 12 Bund	06.08.2018	29,5	33,0	-27.479,58	0,00	0,00	0,00	-900,97	-26.578,61

Ansatz	MVAG Konto	Bezeichnung	Inbetrieb- nahme	RND	ND	Buchwert 31.12.2020	Zugänge/ + Umbuchungen -	Abgänge/ -	Wertaufholung+/ Wertminderung-	Abschreibung	Buchwert 31.12.2021
	3/0460003/04792	KT WVA BA 13 Ederrücken Bund	31.12.2018	28,0	33,0	-11.920,35	0,00	0,00	0,00	-411,05	-11.509,30
	3/0460003/04793	KT WVA BA 14 Bund Oberkansering	22.09.2017	28,5	33,0	-21.025,45	0,00	0,00	0,00	-712,73	-20.312,72
	3/0460003/04795	KT WVA BA 03 Bund Wasserleitung	30.09.2002	13,5	33,0	-34.345,22	0,00	0,00	0,00	-2.368,64	-31.976,58
	3/0460003/04796	KT WVA BA 12 Land	31.12.2018	46,5	50,0	0,00	0,00	0,00	0,00	0,00	0,00
	3/0460003/04799	KT WVA BA 15 Bund	13.01.2021			0,00	0,00	61.363,00	0,00	0,00	-61.363,00
	3/0460003/04800	KT WVA BA 16 Bund	13.01.2021			-125.934,00	0,00	0,00	0,00	0,00	-125.934,00
	3/0460003/04802	KT WVA BA 16 Land	22.10.2021			0,00	0,00	29.616,00	0,00	0,00	-29.616,00
	3/0460003/04803	KT WVA BA 15 Land	08.11.2021			0,00	0,00	95.000,00	0,00	0,00	-95.000,00
	3/0480003/04796	KT WVA BA 07 Bund Drucksteigerungsanlage Elektronik	23.01.2007	0,0	13,0	0,00	0,00	0,00	0,00	0,00	0,00
	1313	Investitionszuschüsse von übrigen				-924.386,35	0,00	14.384,92	0,00	-40.019,39	-898.751,88
	3/0120001/04636	KT WVA BA 11 PV-Anlagen ÖMAG	31.12.2013	6,5	15,0	-1.000,00	0,00	0,00	0,00	-133,33	-866,67
	3/0460003/02279	Wasseranschluss 2020	01.01.2020	31,0	33,0	-82.151,14	0,00	0,00	0,00	-2.567,22	-79.583,92
	3/0460003/04666	Wasseranschluss 2006	31.12.2006	18,5	33,0	-18.943,21	0,00	0,00	0,00	-971,45	-17.971,76
	3/0460003/04667	Wasseranschluss 2007	31.12.2007	19,5	33,0	-22.856,28	0,00	0,00	0,00	-1.114,94	-21.741,34
	3/0460003/04697	Wasseranschluss 1999	31.12.1999	11,5	33,0	-8.376,23	0,00	0,00	0,00	-670,10	-7.706,13
	3/0460003/04698	Wasseranschluss 2000	31.12.2000	12,5	33,0	-10.904,53	0,00	0,00	0,00	-807,74	-10.096,79
	3/0460003/04699	Wasseranschluss 2002	31.12.2002	14,5	33,0	-15.278,72	0,00	0,00	0,00	-985,72	-14.293,00
	3/0460003/04700	Wasseranschluss 1998	31.12.1998	10,5	33,0	-20.126,97	0,00	0,00	0,00	-1.750,17	-18.376,80
	3/0460003/04740	Wasseranschluss 2001	31.12.2001	13,5	33,0	-27.071,66	0,00	0,00	0,00	-1.867,01	-25.204,65
	3/0460003/04741	Wasseranschluss 2003	31.12.2003	15,5	33,0	-15.767,81	0,00	0,00	0,00	-955,62	-14.812,19
	3/0460003/04742	Wasseranschluss 2004	31.12.2004	16,5	33,0	-21.357,16	0,00	0,00	0,00	-1.220,41	-20.136,75
	3/0460003/04743	Wasseranschluss 2005	31.12.2005	17,5	33,0	-21.609,74	0,00	0,00	0,00	-1.168,09	-20.441,65
	3/0460003/04744	Wasseranschluss 2006	31.12.2006	18,5	33,0	-37.131,55	0,00	0,00	0,00	-1.904,18	-35.227,37
	3/0460003/04745	Wasseranschluss 2007	31.12.2007	19,5	33,0	-29.762,32	0,00	0,00	0,00	-1.451,82	-28.310,50
	3/0460003/04746	Wasseranschluss 2008	31.12.2008	20,5	33,0	-92.526,18	0,00	0,00	0,00	-4.303,54	-88.222,64
	3/0460003/04747	Wasseranschluss 2009	31.12.2009	21,5	33,0	-46.680,03	0,00	0,00	0,00	-2.074,67	-44.605,36
	3/0460003/04748	Wasseranschluss 2010	31.12.2010	22,5	33,0	-11.344,49	0,00	0,00	0,00	-482,74	-10.861,75
	3/0460003/04749	Wasseranschluss 2011	31.12.2011	23,5	33,0	-27.970,40	0,00	0,00	0,00	-1.141,65	-26.828,75
	3/0460003/04750	Wasseranschluss 2012	31.12.2012	24,5	33,0	-28.321,14	0,00	0,00	0,00	-1.110,63	-27.210,51
	3/0460003/04751	Wasseranschluss 2013	31.12.2013	25,5	33,0	-19.890,16	0,00	0,00	0,00	-750,57	-19.139,59
	3/0460003/04752	Wasseranschluss 2014	31.12.2014	26,5	33,0	-14.249,67	0,00	0,00	0,00	-518,17	-13.731,50
	3/0460003/04753	Wasseranschluss 2015	31.12.2015	27,5	33,0	-141.964,94	0,00	0,00	0,00	-4.981,23	-136.983,71
	3/0460003/04754	Wasseranschluss 2016	31.12.2016	28,5	33,0	-93.799,62	0,00	0,00	0,00	-3.179,65	-90.619,97
	3/0460003/04755	Wasseranschluss 2017	31.12.2017	29,5	33,0	-33.980,78	0,00	0,00	0,00	-1.114,12	-32.866,66
	3/0460003/04756	Wasseranschluss 2018	31.12.2018	30,5	33,0	-71.309,51	0,00	0,00	0,00	-2.263,79	-69.045,72
	3/0460003/04790	Wasseranschluss 2019	31.12.2019	31,0	33,0	-10.012,11	0,00	0,00	0,00	-312,88	-9.699,23
	3/0460003/04801	Wasseranschluss 2021	26.07.2021	32,5	33,0	0,00	0,00	14.384,92	0,00	-217,95	-14.166,97

Ansatz	MVAG	Bezeichnung	Inbetrieb-	RND	ND	Buchwert	Zugänge/	Abgänge/	Wertaufholung+/	Abschreibung	Buchwert
Konto	Konto		nahme			31.12.2020	+ Umbuchungen -	-	Wertminderung-		31.12.2021
851000	Betriebe der Abwasserbeseitigung					2.353.507,17	116.942,47	80.689,19	0,00	76.846,04	2.312.914,41
1010	Immaterielle Vermögenswerte					165.794,62	0,00	0,00	0,00	8.320,74	157.473,88
3/0430001/01314		ABA BA 101 LK	31.12.2014	17,5	25,0	40.817,66	0,00	0,00	0,00	2.206,36	38.611,30
3/0430001/01315		ABA BA 102 LK	31.12.2015	18,5	25,0	63.201,06	0,00	0,00	0,00	3.241,08	59.959,98
3/0430001/01316		ABA BA 103 LK	31.12.2017	20,5	25,0	61.775,90	0,00	0,00	0,00	2.873,30	58.902,60
1023	Wasser- und Abwasserbauten und -anlagen					6.215.848,53	116.942,47	0,00	0,00	195.598,57	6.137.192,43
3/0450001/01299		ABA BA 01	31.12.1983	11,5	50,0	382.565,25	0,00	0,00	0,00	30.605,22	351.960,03
3/0450001/01300		ABA BA 02	31.12.1988	16,5	50,0	359.391,55	0,00	0,00	0,00	20.536,66	338.854,89
3/0450001/01301		ABA BA 03	31.12.1992	20,5	50,0	453.613,45	0,00	0,00	0,00	21.098,30	432.515,15
3/0450001/01302		ABA BA 04	31.12.1999	27,5	50,0	633.768,75	0,00	0,00	0,00	22.237,50	611.531,25
3/0450001/01303		ABA BA 05	31.12.1998	26,5	50,0	30.014,05	0,00	0,00	0,00	1.091,42	28.922,63
3/0450001/01304		ABA BA 06	31.12.2002	30,5	50,0	513.492,84	0,00	0,00	0,00	16.301,36	497.191,48
3/0450001/01305		ABA BA 07	31.12.2005	33,5	50,0	430.121,85	0,00	0,00	0,00	12.467,30	417.654,55
3/0450001/01307		ABA BA 08	31.12.2009	37,5	50,0	1.837.702,79	0,00	0,00	0,00	47.732,54	1.789.970,25
3/0450001/01309		ABA BA 09	31.12.2014	42,5	50,0	334.728,98	0,00	0,00	0,00	7.694,92	327.034,06
3/0450001/01311		ABA BA 10	31.12.2015	43,5	50,0	569.802,92	0,00	0,00	0,00	12.804,56	556.998,36
3/0450001/01313		ABA BA 11	31.12.2016	44,5	50,0	108.721,34	0,00	0,00	0,00	2.389,48	106.331,86
3/0450001/01780		ABA BA 12	31.08.2017	45,5	50,0	29.727,93	0,00	0,00	0,00	639,31	29.088,62
3/0450001/01781		ABA BA 13	23.07.2019			359.611,74	23.118,43	0,00	0,00	0,00	382.730,17
3/0450001/02282		ABA BA 14	31.12.2099			172.585,09	93.824,04	0,00	0,00	0,00	266.409,13
1311	Investitionszuschüsse von Trägern öffentlichen Rechts					-2.361.755,37	0,00	45.746,18	0,00	-74.794,91	-2.332.706,64
3/0430001/04645		KT ABA BA 101 LK Land	31.12.2014	17,5	25,0	-4.922,48	0,00	0,00	0,00	-266,08	-4.656,40
3/0430001/04679		KT ABA BA 101 LK Bund	31.12.2014	17,5	25,0	-19.689,18	0,00	0,00	0,00	-1.064,28	-18.624,90
3/0430001/04680		KT ABA BA 102 LK Land	31.12.2015	18,5	25,0	-7.236,84	0,00	279,35	0,00	-385,45	-7.130,74
3/0430001/04681		KT ABA BA 103 LK Bund	31.12.2017	20,5	25,0	-7.982,52	0,00	0,00	0,00	-371,28	-7.611,24
3/0450001/01306		KT ABA BA 07 Land	31.12.2005	33,5	50,0	-134.119,44	0,00	0,00	0,00	-3.887,52	-130.231,92
3/0450001/01308		KT ABA BA 08 Land	31.12.2009	37,5	50,0	-578.880,61	0,00	0,00	0,00	-15.035,86	-563.844,75
3/0450001/02166		KT ABA BA 102 LK Bund	31.12.2015	18,5	25,0	-23.269,35	0,00	0,00	0,00	-1.193,30	-22.076,05
3/0450001/02167		KT ABA BA 103 LK Land	31.12.2017	20,5	25,0	-5.453,18	0,00	1.080,37	0,00	-303,89	-6.229,66
3/0450001/02280		KT ABA BA 12 Bund	31.12.2017	46,5	50,0	-4.889,60	0,00	386,46	0,00	-111,07	-5.164,99
3/0450001/04647		KT ABA BA 04 Bund	31.12.1999	27,5	50,0	-234.494,58	0,00	0,00	0,00	-8.227,88	-226.266,70
3/0450001/04648		KT ABA BA 05 Land	31.12.1998	26,5	50,0	-11.991,10	0,00	0,00	0,00	-436,04	-11.555,06
3/0450001/04649		KT ABA BA 06 Land	31.12.2002	30,5	50,0	-205.397,01	0,00	0,00	0,00	-6.520,54	-198.876,47
3/0450001/04668		KT ABA BA 01 Land	31.12.1983	11,5	50,0	-38.262,25	0,00	0,00	0,00	-3.060,98	-35.201,27
3/0450001/04669		KT ABA BA 02 Land	31.12.1988	16,5	50,0	-33.066,25	0,00	0,00	0,00	-1.889,50	-31.176,75
3/0450001/04670		KT ABA BA 03 Land	31.12.1992	20,5	50,0	-75.108,53	0,00	0,00	0,00	-3.493,42	-71.615,11
3/0450001/04671		KT ABA BA 04 Land	31.12.1999	27,5	50,0	-253.512,06	0,00	0,00	0,00	-8.895,16	-244.616,90
3/0450001/04672		KT ABA BA 05 Bund	31.12.1998	26,5	50,0	-6.002,70	0,00	0,00	0,00	-218,28	-5.784,42

Ansatz	MVAG Konto	Bezeichnung	Inbetrieb- nahme	RND	ND	Buchwert 31.12.2020	Zugänge/ + Umbuchungen -	Abgänge/	Wertaufholung+/ Wertminderung-	Abschreibung	Buchwert 31.12.2021
	3/0450001/04673	KT ABA BA 06 Bund	31.12.2002	30,5	50,0	-179.722,62	0,00	0,00	0,00	-5.705,48	-174.017,14
	3/0450001/04674	KT ABA BA 07 Bund	31.12.2005	33,5	50,0	-98.209,77	0,00	0,00	0,00	-2.846,66	-95.363,11
	3/0450001/04675	KT ABA BA 08 Bund	31.12.2009	37,5	50,0	-281.193,22	0,00	0,00	0,00	-7.303,72	-273.889,50
	3/0450001/04676	KT ABA BA 09	31.12.2014	42,5	50,0	-56.475,18	0,00	0,00	0,00	-1.298,28	-55.176,90
	3/0450001/04677	KT ABA BA 10 Bund	31.12.2015	43,5	50,0	-83.393,89	0,00	0,00	0,00	-1.874,02	-81.519,87
	3/0450001/04678	KT ABA BA 11 Bund	31.12.2016	44,5	50,0	-18.483,01	0,00	0,00	0,00	-406,22	-18.076,79
	3/0450001/04793	KT ABA BA13 Bund	30.12.2021			0,00	0,00	44.000,00	0,00	0,00	-44.000,00
	1313	Investitionszuschüsse von übrigen				-1.666.380,61	0,00	34.943,01	0,00	-52.278,36	-1.649.045,26
	3/0450001/02283	Kanalanschluss 2020	01.01.2020	48,0	50,0	-70.549,06	0,00	0,00	0,00	-1.439,78	-69.109,28
	3/0450001/04682	Kanalanschluss 1985	31.12.1985	14,5	50,0	-612,12	0,00	0,00	0,00	-39,49	-572,63
	3/0450001/04683	Kanalanschluss 2007	31.12.2007	36,5	50,0	-3.519,04	0,00	0,00	0,00	-93,84	-3.425,20
	3/0450001/04684	Kanalanschluss 2008	31.12.2008	37,5	50,0	-5.298,62	0,00	0,00	0,00	-137,63	-5.160,99
	3/0450001/04701	Kanalanschluss 2006	31.12.2006	35,5	50,0	-8.160,13	0,00	0,00	0,00	-223,57	-7.936,56
	3/0450001/04702	Kanalanschluss 1980	31.12.1980	9,5	50,0	-3.052,26	0,00	0,00	0,00	-290,69	-2.761,57
	3/0450001/04703	Kanalanschluss 1987	31.12.1987	16,5	50,0	-26.144,74	0,00	0,00	0,00	-1.493,99	-24.650,75
	3/0450001/04704	Kanalanschluss 1981	31.12.1981	10,5	50,0	-4.821,30	0,00	0,00	0,00	-419,24	-4.402,06
	3/0450001/04705	Kanalanschluss 1982	31.12.1982	11,5	50,0	-3.436,84	0,00	0,00	0,00	-274,95	-3.161,89
	3/0450001/04706	Kanalanschluss 1983	31.12.1983	12,5	50,0	-53.885,48	0,00	0,00	0,00	-3.991,52	-49.893,96
	3/0450001/04707	Kanalanschluss 1984	31.12.1984	13,5	50,0	-41.277,19	0,00	0,00	0,00	-2.846,70	-38.430,49
	3/0450001/04708	Kanalanschluss 1986	31.12.1986	15,5	50,0	-19.529,68	0,00	0,00	0,00	-1.183,62	-18.346,06
	3/0450001/04709	Kanalanschluss 1988	31.12.1988	17,5	50,0	-24.801,90	0,00	0,00	0,00	-1.340,64	-23.461,26
	3/0450001/04710	Kanalanschluss 1989	31.12.1989	18,5	50,0	-21.045,86	0,00	0,00	0,00	-1.079,27	-19.966,59
	3/0450001/04711	Kanalanschluss 1990	31.12.1990	19,5	50,0	-14.803,33	0,00	0,00	0,00	-722,11	-14.081,22
	3/0450001/04712	Kanalanschluss 1991	31.12.1991	20,5	50,0	-6.885,71	0,00	0,00	0,00	-320,27	-6.565,44
	3/0450001/04713	Kanalanschluss 1992	31.12.1992	21,5	50,0	-43.386,92	0,00	0,00	0,00	-1.928,31	-41.458,61
	3/0450001/04714	Kanalanschluss 1993	31.12.1993	22,5	50,0	-18.222,59	0,00	0,00	0,00	-775,43	-17.447,16
	3/0450001/04715	Kanalanschluss 1994	31.12.1994	23,5	50,0	-14.865,10	0,00	0,00	0,00	-606,74	-14.258,36
	3/0450001/04716	Kanalanschluss 1995	31.12.1995	24,5	50,0	-31.001,03	0,00	0,00	0,00	-1.215,73	-29.785,30
	3/0450001/04718	Kanalanschluss 1997	31.12.1997	26,5	50,0	-7.700,64	0,00	0,00	0,00	-280,02	-7.420,62
	3/0450001/04719	Kanalanschluss 1998	31.12.1998	27,5	50,0	-19.948,72	0,00	0,00	0,00	-699,96	-19.248,76
	3/0450001/04720	Kanalanschluss 1999	31.12.1999	28,5	50,0	-32.430,31	0,00	0,00	0,00	-1.099,33	-31.330,98
	3/0450001/04721	Kanalanschluss 2000	31.12.2000	29,5	50,0	-16.259,87	0,00	0,00	0,00	-533,11	-15.726,76
	3/0450001/04722	Kanalanschluss 2001	31.12.2001	30,5	50,0	-36.967,37	0,00	0,00	0,00	-1.173,57	-35.793,80
	3/0450001/04723	Kanalanschluss 2002	31.12.2002	31,5	50,0	-10.468,10	0,00	0,00	0,00	-322,10	-10.146,00
	3/0450001/04724	Kanalanschluss 2003	31.12.2003	32,5	50,0	-15.079,26	0,00	0,00	0,00	-450,13	-14.629,13
	3/0450001/04725	Kanalanschluss 2004	31.12.2004	33,5	50,0	-59.017,69	0,00	0,00	0,00	-1.710,66	-57.307,03
	3/0450001/04726	Kanalanschluss 2005	31.12.2005	34,5	50,0	-16.950,66	0,00	0,00	0,00	-477,48	-16.473,18
	3/0450001/04727	Kanalanschluss 2006	31.12.2006	35,5	50,0	-29.317,51	0,00	0,00	0,00	-803,22	-28.514,29

Ansatz	MVAG	Bezeichnung	Inbetrieb-	RND	ND	Buchwert	Zugänge/	Abgänge/	Wertaufholung+/	Abschreibung	Buchwert
	Konto		nahme			31.12.2020	+ Umbuchungen -	-	Wertminderung-		31.12.2021
	3/0450001/04728	Kanalanschluss 2007	31.12.2007	36,5	50,0	-26.393,47	0,00	0,00	0,00	-703,83	-25.689,64
	3/0450001/04729	Kanalanschluss 2008	31.12.2008	37,5	50,0	-287.084,19	0,00	0,00	0,00	-7.456,73	-279.627,46
	3/0450001/04730	Kanalanschluss 2009	31.12.2009	38,5	50,0	-5.585,21	0,00	0,00	0,00	-141,40	-5.443,81
	3/0450001/04731	Kanalanschluss 2010	31.12.2010	39,5	50,0	-60.736,69	0,00	0,00	0,00	-1.499,67	-59.237,02
	3/0450001/04732	Kanalanschluss 2011	31.12.2011	40,5	50,0	-131.729,49	0,00	0,00	0,00	-3.174,20	-128.555,29
	3/0450001/04733	Kanalanschluss 2012	31.12.2012	41,5	50,0	-26.644,70	0,00	0,00	0,00	-626,93	-26.017,77
	3/0450001/04734	Kanalanschluss 2013	31.12.2013	42,5	50,0	-44.731,12	0,00	0,00	0,00	-1.028,30	-43.702,82
	3/0450001/04735	Kanalanschluss 2014	31.12.2014	43,5	50,0	-26.886,30	0,00	0,00	0,00	-604,19	-26.282,11
	3/0450001/04736	Kanalanschluss 2015	31.12.2015	44,5	50,0	-85.768,31	0,00	0,00	0,00	-1.885,02	-83.883,29
	3/0450001/04737	Kanalanschluss 2016	31.12.2016	45,5	50,0	-35.579,47	0,00	0,00	0,00	-765,15	-34.814,32
	3/0450001/04738	Kanalanschluss 2017	31.12.2017	46,5	50,0	-84.461,38	0,00	0,00	0,00	-1.778,13	-82.683,25
	3/0450001/04739	Kanalanschluss 2018	31.12.2018	47,5	50,0	-180.237,43	0,00	0,00	0,00	-3.716,24	-176.521,19
	3/0450001/04791	Kanalanschluss 2019	31.12.2019	48,0	50,0	-11.103,82	0,00	0,00	0,00	-226,61	-10.877,21
	3/0450001/04792	Kanalanschluss 2021	05.05.2021	49,0	50,0	0,00	0,00	34.943,01	0,00	-698,86	-34.244,15
853000	Ärztehaus Amstettner Straße 1					535.440,55	45.815,22	0,00	0,00	16.653,78	564.601,99
	1021	Grundstücke, Grundstückseinrichtungen und Infrastruktur				33.900,00	0,00	0,00	0,00	0,00	33.900,00
	1/0020001/01092	Grundstück Nr. .90/1, KG-Nr. 03223, Bauflächen, Amstettnerstr. 01.01.1900				23.280,00	0,00	0,00	0,00	0,00	23.280,00
	1/0020001/01093	Grundstück Nr. .90/1, KG-Nr. 03223, Bauflächen, Amstettnerstr. 01.01.1900				1.980,00	0,00	0,00	0,00	0,00	1.980,00
	1/0020001/01094	Grundstück Nr. .90/2, KG-Nr. 03223, Bauflächen, Uferweg 01.01.1900				8.640,00	0,00	0,00	0,00	0,00	8.640,00
	1022	Gebäude und Bauten				492.828,55	45.815,22	0,00	0,00	15.069,78	523.573,99
	3/0060001/01727	Einbau Tierarztpraxis Ärztehaus	30.07.2019	32,5	35,5	162.694,57	0,00	0,00	0,00	4.856,55	157.838,02
	3/0060001/01783	Sanierung Ärztehaus, Amstettnerstr. 1	01.12.2004	32,5	50,0	165.066,99	3.889,02	0,00	0,00	4.986,30	163.969,71
	3/0060001/02251	Einbau Physiotherapie-Praxis Ärztehaus	22.10.2021	33,0	33,5	0,00	41.926,20	0,00	0,00	299,56	41.626,64
	3/0060001/00804	Sanierung Gemeindehaus Uferweg	01.12.2004	32,5	50,0	165.066,99	0,00	0,00	0,00	4.927,37	160.139,62
	1026	Amts-, Betriebs- und Geschäftsausstattung				8.712,00	0,00	0,00	0,00	1.584,00	7.128,00
	5/0280002/01733	Treppenlift	24.08.2016	4,5	10,0	8.712,00	0,00	0,00	0,00	1.584,00	7.128,00
859000	Internetverrohrungen Lichtwellenleiter					325.399,32	30.935,28	0,00	0,00	12.452,19	343.882,41
	1021	Grundstücke, Grundstückseinrichtungen und Infrastruktur				325.399,32	30.935,28	0,00	0,00	12.452,19	343.882,41
	2/0270001/00001	Breitbandausbau 2015	14.12.2015	26,5	33,0	45.887,30	0,00	0,00	0,00	1.668,63	44.218,67
	2/0270001/00002	Breitbandausbau 2016	31.12.2016	27,5	33,0	94.227,78	0,00	0,00	0,00	3.306,24	90.921,54
	2/0270001/00003	Breitbandausbau 2017	31.12.2017	28,5	33,0	23.195,08	0,00	0,00	0,00	786,27	22.408,81
	2/0270001/00004	Breitbandausbau 2018	31.12.2018	29,5	33,0	41.275,35	0,00	0,00	0,00	1.353,29	39.922,06
	2/0270001/00005	Breitbandausbau 2019	29.08.2019	30,5	33,0	67.709,41	0,00	0,00	0,00	2.149,51	65.559,90
	2/0270001/00006	Breitbandausbau 2020	20.02.2020	31,0	33,0	53.104,40	961,35	0,00	0,00	1.689,55	52.376,20
	2/0270001/00007	Breitbandausbau 2021	17.05.2021	19,0	20,0	0,00	29.973,93	0,00	0,00	1.498,70	28.475,23

Ansatz	MVAG	Bezeichnung	Inbetrieb-	RND	ND	Buchwert	Zugänge/	Abgänge/	Wertaufholung+/	Abschreibung	Buchwert
Konto	Konto		nahme			31.12.2020	+ Umbuchungen -	-	Wertminderung-		31.12.2021
872000	Gasversorgung					18.096,42	0,00	0,00	0,00	1.945,40	16.151,02
	1021	Grundstücke, Grundstückseinrichtungen und Infrastruktur				18.096,42	0,00	0,00	0,00	1.945,40	16.151,02
	2/0120003/01576	Verlegung Erdgasleitungen 1996	31.12.1996	7,5	33,0	7.563,00	0,00	0,00	0,00	889,76	6.673,24
	2/0120003/01577	Verlegung Erdgasleitungen 1997	31.12.1997	8,5	33,0	5.231,70	0,00	0,00	0,00	550,71	4.680,99
	2/0120003/01578	Verlegung Erdgasleitungen 1998	31.12.1998	9,5	33,0	5.301,72	0,00	0,00	0,00	504,93	4.796,79
Gesamtsumme						20.487.442,43	1.670.485,19	792.693,52	0,00	824.744,20	20.540.489,90

Anlagenspiegel Einzelkonten Kapitaltransfer (Anlage 6g)

Ansatz	MVAG Konto	Bezeichnung	Inbetrieb- nahme	RND	ND	Buchwert 31.12.2020	Zugänge/ + Umbuchungen	Abgänge/ -	Wertaufholung+/ Wertminderung-	Abschreibung	Buchwert 31.12.2021
010000	Zentralamt					-33.189,50	0,00	0,00	0,00	-909,30	-32.280,20
	1311	Investitionszuschüsse von Trägern öffentlichen Rechts				-33.189,50	0,00	0,00	0,00	-909,30	-32.280,20
	2/0060001/02142	KT GdeAmt Großsanierung 2007	31.12.2007	35,5	50,0	-33.189,50	0,00	0,00	0,00	-909,30	-32.280,20
163000	Freiwillige Feuerwehren					-114.055,84	0,00	0,00	0,00	-10.728,37	-103.327,47
	1311	Investitionszuschüsse von Trägern öffentlichen Rechts				-114.055,84	0,00	0,00	0,00	-10.728,37	-103.327,47
	2/0060001/02171	KT FF-Gebäude Dorf	31.12.2009	37,5	50,0	-5.775,00	0,00	0,00	0,00	-150,00	-5.625,00
	2/0060001/02174	KT Vereinszentrum Anteil FF-Haus Markt 36,08%	04.07.1991	19,5	50,0	-15.050,49	0,00	0,00	0,00	-734,17	-14.316,32
	2/0120001/02173	KT PV-Anlage 2015	13.04.2017	8,5	15,0	-2.401,38	0,00	0,00	0,00	-252,78	-2.148,60
	2/0460001/02261	KT LWB FF-Dorf Treffling	31.12.1997	8,5	33,0	-669,47	0,00	0,00	0,00	-70,47	-599,00
	4/0150002/01329	KT Kostenbeitrag FF HLF 2	31.12.2013	16,5	25,0	-28.000,00	0,00	0,00	0,00	-1.600,00	-26.400,00
	4/0150002/01717	KT Kostenbeitrag Löschfahrzeug	20.07.1998	1,5	25,0	-1.090,09	0,00	0,00	0,00	-436,04	-654,05
	4/0150002/01719	KT FF-Beitrag Löschfahrzeug	02.08.2000	3,5	25,0	-6.266,76	0,00	0,00	0,00	-1.392,61	-4.874,15
	4/0150002/02172	KT HLF 2 2013	31.12.2013	16,5	25,0	-42.000,00	0,00	0,00	0,00	-2.400,00	-39.600,00
	4/0150002/02262	KT Löschfahrzeug Mercedes	10.12.1998	1,5	25,0	-3.828,41	0,00	0,00	0,00	-1.531,36	-2.297,05
	4/0150002/02263	KT Löschfahrzeug	21.12.2000	3,5	25,0	-7.474,24	0,00	0,00	0,00	-1.660,94	-5.813,30
	4/0150002/04778	KT Mannschaftsbus	16.01.2014	2,0	10,0	-1.500,00	0,00	0,00	0,00	-500,00	-1.000,00
211000	Volksschulen					-95.437,43	0,00	363.041,59	0,00	-12.405,29	-446.073,73
	1311	Investitionszuschüsse von Trägern öffentlichen Rechts				-90.733,43	0,00	363.041,59	0,00	-12.069,29	-441.705,73
	2/0090002/02275	KT Neubau u. Großsanierung VS 2019/2020	01.09.2019	48,0	50,0	-70.444,36	0,00	0,00	0,00	-1.437,64	-69.006,72
	2/0090002/02276	KT Vs Großsanierung 2019/2020	29.12.2020			-15.000,00	0,00	0,00	0,00	0,00	-15.000,00
	2/0090002/02277	KT Neubau u. Großsanierung VS 2019/2020	07.04.2021	48,5	49,5	0,00	0,00	363.041,59	0,00	-7.334,17	-355.707,42
	4/0110002/02253	KT Vs-Einrichtung Bücherei 2012 Vs-Nm	01.09.2012	0,5	10,0	-3.917,64	0,00	0,00	0,00	-2.611,76	-1.305,88
	4/0180003/01632	KT Ankauf Notebook	11.11.2019	1,0	3,5	-1.371,43	0,00	0,00	0,00	-685,72	-685,71
	1313	Investitionszuschüsse von übrigen				-4.704,00	0,00	0,00	0,00	-336,00	-4.368,00
	2/0120001/02176	KT Photovoltaik Volksschule Oemag	30.04.2020	13,0	15,0	-4.704,00	0,00	0,00	0,00	-336,00	-4.368,00
240000	Kindergärten					-1.210.637,48	0,00	0,00	0,00	-42.995,18	-1.167.642,30
	1311	Investitionszuschüsse von Trägern öffentlichen Rechts				-1.210.637,48	0,00	0,00	0,00	-42.995,18	-1.167.642,30
	3/0040013/02251	KT Kinderspielplatz Errichtung 2011	01.09.2011	22,5	33,0	-211.184,51	0,00	0,00	0,00	-8.986,57	-202.197,94
	3/0060001/02247	KT Kindergarten-Zubau 7. Gruppe	01.09.2016	39,5	45,0	-9.000,00	0,00	0,00	0,00	-222,22	-8.777,78
	3/0060001/02250	KT Neubau Kindergarten Sechs Gruppen	01.09.2011	39,5	50,0	-980.539,86	0,00	0,00	0,00	-24.210,86	-956.329,00
	3/0120001/02248	KT Photovoltaikanlage 2016	31.12.2016	9,5	15,0	-373,11	0,00	0,00	0,00	-35,53	-337,58
	5/0110002/02252	KT KIGA Errichtung 6 Gruppen	01.09.2011	0,0	10,0	-9.540,00	0,00	0,00	0,00	-9.540,00	0,00

Ansatz	MVAG	Bezeichnung	Inbetrieb-	RND	ND	Buchwert	Zugänge/	Abgänge/	Wertaufholung+/	Abschreibung	Buchwert
	Konto		nahme			31.12.2020	+ Umbuchungen	-	Wertminderung-		31.12.2021
240100	Tagesbetreuungseinrichtung					-121.873,80	0,00	0,00	0,00	-3.035,60	-118.838,20
	1311	Investitionszuschüsse von Trägern öffentlichen Rechts				-121.873,80	0,00	0,00	0,00	-3.035,60	-118.838,20
	3/0060001/02246	KT Zubau/Neubau 1 Gruppe TBE	01.09.2016	39,5	45,0	-121.500,00	0,00	0,00	0,00	-3.000,00	-118.500,00
	3/0120001/02249	KT Potovoltaikanlage 2016	31.12.2016	9,5	15,0	-373,80	0,00	0,00	0,00	-35,60	-338,20
259000	Jugend am Werk					-2.892,88	0,00	0,00	0,00	-141,12	-2.751,76
	1311	Investitionszuschüsse von Trägern öffentlichen Rechts				-2.892,88	0,00	0,00	0,00	-141,12	-2.751,76
	2/0060001/02243	KT Ausbau DG Jugendheim im Vereinszentrum	31.12.1991	19,5	50,0	-2.892,88	0,00	0,00	0,00	-141,12	-2.751,76
262000	Sportplätze					-266.401,26	0,00	0,00	0,00	-8.408,92	-257.992,34
	1311	Investitionszuschüsse von Trägern öffentlichen Rechts				-194.339,32	0,00	0,00	0,00	-6.225,91	-188.113,41
	2/0040013/02177	KT Errichtung Kunstrasenplatz	28.12.2016	28,5	33,0	-120.681,82	0,00	0,00	0,00	-4.090,91	-116.590,91
	2/0060001/01724	KT Beitrag Sportverband	31.12.2005	33,5	50,0	-14.421,00	0,00	0,00	0,00	-418,00	-14.003,00
	2/0060001/02178	KT Clubhaus und Tribüne	31.12.2005	33,5	50,0	-59.236,50	0,00	0,00	0,00	-1.717,00	-57.519,50
	1313	Investitionszuschüsse von übrigen				-72.061,94	0,00	0,00	0,00	-2.183,01	-69.878,93
	2/0040013/01704	KT Kunstrasenplatz Eigenleistung USC	31.12.2016	28,5	33,0	-19.187,24	0,00	0,00	0,00	-650,41	-18.536,83
	2/0060001/01725	KT Beitrag USC	31.12.2005	33,5	50,0	-52.874,70	0,00	0,00	0,00	-1.532,60	-51.342,10
263000	Turn- und Sporthallen					-27.948,73	0,00	0,00	0,00	-1.177,69	-26.771,04
	1311	Investitionszuschüsse von Trägern öffentlichen Rechts				-26.581,75	0,00	0,00	0,00	-1.129,73	-25.452,02
	2/0040013/02258	KT Aussenanlage Sporthalle	31.12.1998	10,5	33,0	-3.798,81	0,00	0,00	0,00	-330,33	-3.468,48
	2/0060001/02179	KT Sporthalle	31.12.1999	27,5	50,0	-22.782,94	0,00	0,00	0,00	-799,40	-21.983,54
	2/0110002/02257	KT Tonanlage u. CD-Player	31.12.1999	0,0	10,0	0,00	0,00	0,00	0,00	0,00	0,00
	1313	Investitionszuschüsse von übrigen				-1.366,98	0,00	0,00	0,00	-47,96	-1.319,02
	2/0060001/01767	KT Sporthalle Förderung	31.12.1999	27,5	50,0	-1.366,98	0,00	0,00	0,00	-47,96	-1.319,02
265000	Tennisplätze und -hallen					-12.790,41	0,00	5.000,00	0,00	-465,11	-17.325,30
	1311	Investitionszuschüsse von Trägern öffentlichen Rechts				-12.790,41	0,00	5.000,00	0,00	-465,11	-17.325,30
	2/0040014/02260	KT Tennisplatz	31.12.1998	0,0	15,0	0,00	0,00	0,00	0,00	0,00	0,00
	2/0040014/02262	KT Tennisplätze 4 Plätze	18.01.2022	14,5	14,5	0,00	0,00	5.000,00	0,00	0,00	-5.000,00
	2/0060001/02259	KT Clubhaus Tennis	31.12.1998	26,5	50,0	-12.790,41	0,00	0,00	0,00	-465,11	-12.325,30
269000	Sonstige Einrichtungen und Maßnahmen					-7.229,07	0,00	0,00	0,00	-352,64	-6.876,43
	1311	Investitionszuschüsse von Trägern öffentlichen Rechts				-7.229,07	0,00	0,00	0,00	-352,64	-6.876,43
	2/0060001/02254	KT Vereinszentrum Anteil Schützen 17,33%	01.10.1991	19,5	50,0	-7.229,07	0,00	0,00	0,00	-352,64	-6.876,43
	2/0290003/02255	KT Skaterplatz Aussenanlage	31.12.1998	0,0	10,0	0,00	0,00	0,00	0,00	0,00	0,00
	2/0290003/02256	KT Einrichtung Playland	31.12.1998	0,0	10,0	0,00	0,00	0,00	0,00	0,00	0,00

Ansatz	MVAG Konto	Bezeichnung	Inbetrieb- nahme	RND	ND	Buchwert 31.12.2020	Zugänge/ + Umbuchungen	Abgänge/ -	Wertaufholung/ Wertminderung-	Abschreibung	Buchwert 31.12.2021
320000	Ausbildung in Musik und darstellender Kunst					-12.238,95	0,00	0,00	0,00	-597,02	-11.641,93
	1311	Investitionszuschüsse von Trägern öffentlichen Rechts				-12.238,95	0,00	0,00	0,00	-597,02	-11.641,93
	2/0060001/02175	KT Vereinszentrum Anteil Musikheim 29,34%	01.10.1991	19,5	50,0	-12.238,95	0,00	0,00	0,00	-597,02	-11.641,93
363000	Altstadterhaltung und. Ortsbildpflege					-13.728,00	0,00	0,00	0,00	-2.112,00	-11.616,00
	1311	Investitionszuschüsse von Trägern öffentlichen Rechts				-13.728,00	0,00	0,00	0,00	-2.112,00	-11.616,00
	2/0040012/02271	KT Themenweg Rose	29.05.2013	5,5	15,0	-13.728,00	0,00	0,00	0,00	-2.112,00	-11.616,00
522000	Umweltförderung					-4.504,00	0,00	1.000,00	0,00	-808,36	-4.695,64
	1311	Investitionszuschüsse von Trägern öffentlichen Rechts				-1.879,00	0,00	0,00	0,00	-290,50	-1.588,50
	2/0180004/01769	KT Errichtung Ladestation Gde-Amt	16.11.2020	4,5	6,0	-566,50	0,00	0,00	0,00	-103,00	-463,50
	4/0150002/02266	KT E-Auto Emma Bund	20.04.2018	6,0	10,0	-1.312,50	0,00	0,00	0,00	-187,50	-1.125,00
	1313	Investitionszuschüsse von übrigen				-2.625,00	0,00	1.000,00	0,00	-517,86	-3.107,14
	4/0150002/02267	KT E-Auto Emma Fa. Lisec	20.04.2018	6,0	10,0	-2.625,00	0,00	1.000,00	0,00	-517,86	-3.107,14
612000	Gemeindestraßen					-1.005.047,11	0,00	0,00	0,00	-46.562,00	-958.485,11
	1311	Investitionszuschüsse von Trägern öffentlichen Rechts				-1.004.640,51	0,00	0,00	0,00	-46.445,83	-958.194,68
	2/0040001/02182	KT Marktplatzgestaltung Landesförd.	31.12.2009	20,5	33,0	-57.040,15	0,00	0,00	0,00	-2.653,03	-54.387,12
	2/0040001/02265	KT Radwege 2018 Landesbeitrag	22.11.2018	29,5	33,0	-55.454,55	0,00	0,00	0,00	-1.818,18	-53.636,37
	2/0040001/02266	KT Radwege 2017 Landesbeitrag	31.10.2017	28,5	33,0	-19.799,09	0,00	0,00	0,00	-671,16	-19.127,93
	2/0040001/02267	KT Radwege 2016 Landesbeitrag	15.11.2016	27,5	33,0	-48.414,93	0,00	0,00	0,00	-1.698,77	-46.716,16
	2/0040001/02268	KT Radwege 2015 Landesbeitrag	03.12.2015	26,5	33,0	-83.737,78	0,00	0,00	0,00	-3.045,01	-80.692,77
	2/0040001/02269	KT Radwege 2014 Landesbeitrag	31.12.2014	25,5	33,0	-213.525,75	0,00	0,00	0,00	-8.057,58	-205.468,17
	2/0040001/02270	KT Radwege 2013 Landesbeitrag	10.12.2013	24,5	33,0	-46.363,64	0,00	0,00	0,00	-1.818,18	-44.545,46
	2/0040001/02272	KT Landesbeitrag 2008	22.12.2008	19,5	33,0	-5.218,17	0,00	0,00	0,00	-254,54	-4.963,63
	2/0040001/02273	KT Landesbeitrag Nafes Förderung Parkplätze	10.05.2012	23,0	33,0	-16.581,82	0,00	0,00	0,00	-690,91	-15.890,91
	2/0040001/02274	KT Land NÖ.Landesbeitrag Strb.RO	18.12.2006	17,5	33,0	-11.212,12	0,00	0,00	0,00	-606,06	-10.606,06
	2/0040001/04899	KT Bund 1987	31.12.1987	0,0	33,0	-542,85	0,00	0,00	0,00	-542,85	0,00
	2/0040001/04900	KT Land 1987	31.12.1988	0,5	33,0	-6.781,70	0,00	0,00	0,00	-4.521,13	-2.260,57
	2/0040001/04929	KT Land 1988	31.12.1988	0,5	33,0	-1.321,32	0,00	0,00	0,00	-880,88	-440,44
	2/0040001/04931	KT Land 1991	31.12.1991	3,5	33,0	-208,11	0,00	0,00	0,00	-46,25	-161,86
	2/0040001/04932	KT Land 1992	31.12.1992	4,5	33,0	-2.879,97	0,00	0,00	0,00	-523,63	-2.356,34
	2/0040001/04934	KT Land 1997	31.12.1997	9,5	33,0	-6.474,49	0,00	0,00	0,00	-616,62	-5.857,87
	2/0040001/04936	KT Land 1999	31.12.1999	11,5	33,0	-2.752,76	0,00	0,00	0,00	-220,22	-2.532,54
	2/0040001/04937	KT Land 2002	31.12.2002	14,5	33,0	-5.288,40	0,00	0,00	0,00	-341,19	-4.947,21
	2/0040001/04938	KT Land 2003	31.12.2003	15,5	33,0	-7.500,00	0,00	0,00	0,00	-454,55	-7.045,45
	2/0040001/04939	KT Land 2005	31.12.2005	17,5	33,0	-1.289,39	0,00	0,00	0,00	-69,70	-1.219,69
	2/0040001/04940	KT Land 2006 Radwege	31.12.2006	18,5	33,0	-23.636,36	0,00	0,00	0,00	-1.212,12	-22.424,24

Ansatz	MVAG Konto	Bezeichnung	Inbetrieb- nahme	RND	ND	Buchwert 31.12.2020	Zugänge/ + Umbuchungen	Abgänge/ -	Wertaufholung/ Wertminderung-	Abschreibung	Buchwert 31.12.2021
	2/0040001/04941	KT Land 2007 Radwege	31.12.2007	19,5	33,0	-136.464,14	0,00	0,00	0,00	-6.656,79	-129.807,35
	2/0040001/04942	KT Land 2008 Radwege	31.12.2008	20,5	33,0	-6.739,53	0,00	0,00	0,00	-313,47	-6.426,06
	2/0040001/04947	KT Land Arbeitsleistung Straßenmeisterei 2013 Radwege	31.12.2013	25,5	33,0	-8.306,86	0,00	0,00	0,00	-313,47	-7.993,39
	2/0040001/04948	KT Land Arbeitsleistung Straßenmeisterei 2014 Radwege	31.12.2014	26,5	33,0	-145.553,66	0,00	0,00	0,00	-5.292,86	-140.260,80
	2/0040001/04949	KT Land Arbeitsleistung Straßenmeisterei 2015 Radwege	31.12.2015	27,5	33,0	-41.082,50	0,00	0,00	0,00	-1.441,49	-39.641,01
	2/0040001/04950	KT Land Arbeitsleistung Straßenmeisterei 2016 Radwege	31.12.2016	28,5	33,0	-31.196,24	0,00	0,00	0,00	-1.057,50	-30.138,74
	2/0040001/04951	KT Land Arbeitsleistung Straßenmeisterei 2017 Radwege	31.12.2017	29,5	33,0	-15.196,44	0,00	0,00	0,00	-498,24	-14.698,20
	2/0040001/04952	KT Land Arbeitsleistung Straßenmeisterei 2018 Radwege	31.12.2018	30,5	33,0	-4.077,79	0,00	0,00	0,00	-129,45	-3.948,34
	1313	Investitionszuschüsse von übrigen				-406,60	0,00	0,00	0,00	-116,17	-290,43
	2/0040001/04930	KT EVN und Post 1990	31.12.1990	2,5	33,0	-406,60	0,00	0,00	0,00	-116,17	-290,43
616000	Radwege					-1.548,59	0,00	131.652,54	0,00	-49,16	-133.151,97
	1311	Investitionszuschüsse von Trägern öffentlichen Rechts				-1.548,59	0,00	131.652,54	0,00	-49,16	-133.151,97
	2/0040001/02278	KT Radwege 2019 Landesbeitrag	04.12.2019	30,5	33,0	-1.548,59	0,00	131.652,54	0,00	-49,16	-133.151,97
710000	Land- und forstwirtschaftl. Wegebau					-2.484.935,72	0,00	10.500,00	0,00	-174.927,65	-2.320.508,07
	1311	Investitionszuschüsse von Trägern öffentlichen Rechts				-1.871.513,43	0,00	10.500,00	0,00	-128.192,28	-1.753.821,15
	2/0040001/04626	KT Landesbeitrag 2020	06.12.2020	31,5	33,0	-12.064,39	0,00	0,00	0,00	-371,21	-11.693,18
	2/0040001/04910	KT Landesbeitrag 2001	31.12.2001	13,5	33,0	-5.573,86	0,00	0,00	0,00	-384,40	-5.189,46
	2/0040001/04912	KT Landesbeitrag 2002	31.12.2002	14,5	33,0	-2.030,93	0,00	0,00	0,00	-131,03	-1.899,90
	2/0040001/04913	KT Landesbeitrag 2003	31.12.2003	15,5	33,0	-11.153,38	0,00	0,00	0,00	-675,96	-10.477,42
	2/0040001/04914	KT Landesbeitrag 2004	31.12.2004	16,5	33,0	-9.962,94	0,00	0,00	0,00	-569,31	-9.393,63
	2/0040001/04915	KT Landesbeitrag 2005	31.12.2005	17,5	33,0	-8.409,09	0,00	0,00	0,00	-454,55	-7.954,54
	2/0040001/04916	KT Landesbeitrag 2007	31.12.2007	19,5	33,0	-7.765,15	0,00	0,00	0,00	-378,79	-7.386,36
	2/0040001/04917	KT Landesbeitrag 2008	31.12.2008	20,5	33,0	-31.128,34	0,00	0,00	0,00	-1.447,83	-29.680,51
	2/0040001/04918	KT Landesbeitrag 2009	31.12.2009	21,5	33,0	-28.505,01	0,00	0,00	0,00	-1.266,89	-27.238,12
	2/0040001/04919	KT Landesbeitrag 2010	31.12.2010	22,5	33,0	-11.215,91	0,00	0,00	0,00	-477,27	-10.738,64
	2/0040001/04920	KT Landesbeitrag 2011	31.12.2011	23,5	33,0	-6.496,21	0,00	0,00	0,00	-265,15	-6.231,06
	2/0040001/04921	KT Landesbeitrag 2012	31.12.2012	24,5	33,0	-14.488,64	0,00	0,00	0,00	-568,18	-13.920,46
	2/0040001/04922	KT Landesbeitrag 2013	31.12.2013	25,5	33,0	-293.322,17	0,00	0,00	0,00	-11.068,76	-282.253,41
	2/0040001/04923	KT Landesbeitrag 2014	31.12.2014	26,5	33,0	-8.333,33	0,00	0,00	0,00	-303,03	-8.030,30
	2/0040001/04924	KT Landesbeitrag 2015	31.12.2015	27,5	33,0	-8.636,36	0,00	0,00	0,00	-303,03	-8.333,33
	2/0040001/04925	KT Landesbeitrag 2016	31.12.2016	28,5	33,0	-6.257,58	0,00	0,00	0,00	-212,12	-6.045,46
	2/0040001/04926	KT Landesbeitrag 2017	31.12.2017	29,5	33,0	-6.469,70	0,00	0,00	0,00	-212,12	-6.257,58
	2/0040001/04927	KT Landesbeitrag 2018	31.12.2018	30,5	33,0	-6.681,82	0,00	0,00	0,00	-212,12	-6.469,70
	2/0040001/04928	KT Landesbeitrag 2019	31.12.2019	31,5	33,0	-6.893,94	0,00	0,00	0,00	-212,12	-6.681,82
	2/0040001/04943	KT Landesbeitrag 1993	01.01.1993	5,0	33,0	-150.323,26	0,00	0,00	0,00	-25.053,88	-125.269,38
	2/0040001/04944	KT Landesbeitrag 2000	01.01.2000	12,0	33,0	-758.424,32	0,00	0,00	0,00	-58.340,33	-700.083,99

Ansatz	MVAG Konto	Bezeichnung	Inbetrieb- nahme	RND	ND	Buchwert 31.12.2020	Zugänge/ + Umbuchungen	Abgänge/ -	Wertaufholung/ Wertminderung-	Abschreibung	Buchwert 31.12.2021
	2/0040001/04945	KT Landesbeitrag 2006	01.01.2006	18,0	33,0	-477.377,10	0,00	0,00	0,00	-25.125,11	-452.251,99
	2/0040001/04959	KT Landesbeitrag Güterwege-Sanierung 2021	27.11.2021	32,5	33,0	0,00	0,00	10.500,00	0,00	-159,09	-10.340,91
	1313	Investitionszuschüsse von übrigen				-613.422,29	0,00	0,00	0,00	-46.735,37	-566.686,92
	2/0040001/04894	KT Interessentenbeitrag 1989	31.12.1989	1,5	33,0	-803,81	0,00	0,00	0,00	-321,52	-482,29
	2/0040001/04895	KT Interessentenbeitrag 1988	31.12.1988	0,5	33,0	-498,10	0,00	0,00	0,00	-332,07	-166,03
	2/0040001/04896	KT Interessentenbeitrag 1987	31.12.1987	0,0	33,0	-403,34	0,00	0,00	0,00	-403,34	0,00
	2/0040001/04901	KT Interessentenbeitrag 1990	31.12.1990	2,5	33,0	-420,07	0,00	0,00	0,00	-120,02	-300,05
	2/0040001/04902	KT Interessentenbeitrag 1992	31.12.1992	4,5	33,0	-781,23	0,00	0,00	0,00	-142,04	-639,19
	2/0040001/04903	KT Interessentenbeitrag 1993	01.01.1993	5,0	33,0	-50.107,34	0,00	0,00	0,00	-8.351,22	-41.756,12
	2/0040001/04904	KT Interessentenbeitrag 1995	31.12.1995	7,5	33,0	-19.538,57	0,00	0,00	0,00	-2.298,66	-17.239,91
	2/0040001/04905	KT Interessentenbeitrag 1996	31.12.1996	8,5	33,0	-2.550,63	0,00	0,00	0,00	-268,49	-2.282,14
	2/0040001/04906	KT Interessentenbeitrag 1997	31.12.1997	9,5	33,0	-3.389,73	0,00	0,00	0,00	-322,83	-3.066,90
	2/0040001/04907	KT Interessentenbeitrag 1999	31.12.1999	11,5	33,0	-1.555,31	0,00	0,00	0,00	-124,42	-1.430,89
	2/0040001/04908	KT Interessentenbeitrag 2000	01.01.2000	12,0	33,0	-252.808,09	0,00	0,00	0,00	-19.446,78	-233.361,31
	2/0040001/04909	KT Interessentenbeitrag 2001	31.12.2001	13,5	33,0	-5.714,60	0,00	0,00	0,00	-394,11	-5.320,49
	2/0040001/04911	KT Interessentenbeitrag 2002	31.12.2002	14,5	33,0	-6.263,58	0,00	0,00	0,00	-404,10	-5.859,48
	2/0040001/04933	KT Interessentenbeitrag 1994	31.12.1994	6,5	33,0	-9.300,16	0,00	0,00	0,00	-1.240,02	-8.060,14
	2/0040001/04935	KT Interessentenbeitrag 1998	31.12.1998	10,5	33,0	-742,93	0,00	0,00	0,00	-64,60	-678,33
	2/0040001/04946	KT Interessentenbeitrag 2006	01.01.2006	18,0	33,0	-159.125,70	0,00	0,00	0,00	-8.375,04	-150.750,66
	2/0040001/04953	KT Interessentenbeitrag 2013	01.01.2013	25,0	33,0	-97.774,05	0,00	0,00	0,00	-3.760,54	-94.013,51
	2/0040001/04954	KT Interessentenbeitrag 1991	31.12.1991	3,5	33,0	-1.645,05	0,00	0,00	0,00	-365,57	-1.279,48
	813000 Müllbeseitigung					-19.146,07	0,00	0,00	0,00	-3.744,66	-15.401,41
	1311	Investitionszuschüsse von Trägern öffentlichen Rechts				-19.146,07	0,00	0,00	0,00	-3.744,66	-15.401,41
	3/0070003/00002	KT Sammelplatz	31.12.1999	10,5	33,0	-8.682,15	0,00	0,00	0,00	-754,97	-7.927,18
	3/0480001/02245	KT Errichtung Gebäude Asz	31.12.1999	2,5	25,0	-10.463,92	0,00	0,00	0,00	-2.989,69	-7.474,23
	820000 Wirtschaftshöfe					-8.595,70	0,00	0,00	0,00	-751,01	-7.844,69
	1311	Investitionszuschüsse von Trägern öffentlichen Rechts				-8.595,70	0,00	0,00	0,00	-751,01	-7.844,69
	2/0060001/02176	KT Vereinszentrum Anteil Bauhof 17,25%	01.10.1991	19,5	50,0	-7.195,70	0,00	0,00	0,00	-351,01	-6.844,69
	4/0150002/02244	KT E-Auto Renault Kangoo	31.12.2014	2,5	10,0	-1.400,00	0,00	0,00	0,00	-400,00	-1.000,00
	850000 Betriebe der Wasserversorgung					-2.331.172,98	0,00	200.810,20	0,00	-109.182,33	-2.422.800,85
	1311	Investitionszuschüsse von Trägern öffentlichen Rechts				-1.406.786,63	0,00	186.425,28	0,00	-69.162,94	-1.524.048,97
	3/0120001/04637	KT WVA BA 11 PV-Anlagen Land	31.12.2013	6,5	15,0	-7.207,00	0,00	0,00	0,00	-960,93	-6.246,07
	3/0120001/04660	KT WVA BA 10 PV-Anlagen ASZ, NMS Land	13.12.2012	5,5	15,0	-1.569,97	0,00	0,00	0,00	-241,53	-1.328,44
	3/0120001/04661	KT WVA BA 11 PV-Anlagen GdeAmt, Bauhof Bund	31.12.2013	6,5	15,0	-687,50	0,00	0,00	0,00	-91,67	-595,83
	3/0430001/04644	KT WVA BA 101 LK Land	31.12.2014	17,5	25,0	-3.698,52	0,00	0,00	0,00	-199,92	-3.498,60

Ansatz	MVAG	Bezeichnung	Inbetrieb-	RND	ND	Buchwert	Zugänge/	Abgänge/	Wertaufholung+/	Abschreibung	Buchwert
	Konto		nahme			31.12.2020	+ Umbuchungen -	-	Wertminderung-		31.12.2021
	3/0430001/04664	KT WVA BA 102 LK Land	31.12.2015	18,5	25,0	-2.011,62	0,00	0,00	0,00	-103,16	-1.908,46
	3/0430001/04665	KT WVA BA 103 LK Land	31.12.2017	20,5	25,0	-2.723,62	0,00	0,00	0,00	-126,68	-2.596,94
	3/0430001/04683	KT WVA BA 101 LK Bund	31.12.2014	17,5	25,0	-14.748,94	0,00	0,00	0,00	-797,24	-13.951,70
	3/0430001/04684	KT WVA BA 102 LK Bund	31.12.2015	18,5	25,0	-13.440,37	0,00	77,65	0,00	-693,23	-12.824,79
	3/0430001/04685	KT WVA BA 103 LK Bund	31.12.2017	20,5	25,0	-17.444,32	0,00	368,63	0,00	-828,51	-16.984,44
	3/0460001/01279	KT WVA BA 03 Land Hochbehälter	31.12.2002	13,5	33,0	-55.022,66	0,00	0,00	0,00	-3.794,67	-51.227,99
	3/0460001/04626	KT WVA BA 02 Land Brunnen Weikersdorf	31.12.1998	9,5	33,0	-13.909,63	0,00	0,00	0,00	-1.324,73	-12.584,90
	3/0460001/04653	KT WVA BA 02 Bund Brunnen Weikersdorf	31.12.1998	9,5	33,0	-12.851,68	0,00	0,00	0,00	-1.223,97	-11.627,71
	3/0460001/04654	KT WVA BA 03 Hochbehälter	31.12.2002	13,5	33,0	-20.633,50	0,00	0,00	0,00	-1.423,00	-19.210,50
	3/0460001/04797	KT WVA BA 12 Brunnen Bund	06.08.2018	29,5	33,0	-28.166,29	0,00	0,00	0,00	-923,48	-27.242,81
	3/0460002/04798	KT WVA BA 12 Bund elektronische Anlage, Brunnen und H	06.08.2018	9,5	13,0	-11.407,85	0,00	0,00	0,00	-1.086,46	-10.321,39
	3/0460003/01774	KT WVA BA 12 Land	31.12.2018	29,5	33,0	-118.340,90	0,00	0,00	0,00	-3.880,03	-114.460,87
	3/0460003/01776	KT WVA BA 13 Land	31.12.2018	28,5	33,0	-45.817,62	0,00	0,00	0,00	-1.553,14	-44.264,48
	3/0460003/01778	KT WVA BA 14 Oberkansering Land	22.09.2017	28,5	33,0	0,00	0,00	0,00	0,00	0,00	0,00
	3/0460003/04625	KT WVA BA 01 Land	31.10.1999	10,5	33,0	-104.846,90	0,00	0,00	0,00	-9.117,12	-95.729,78
	3/0460003/04628	KT WVA BA 03 Land Wasserleitung	30.09.2002	13,5	33,0	-91.587,28	0,00	0,00	0,00	-6.316,36	-85.270,92
	3/0460003/04629	KT WVA BA 05 Land	30.06.2004	15,0	33,0	-22.066,91	0,00	0,00	0,00	-1.379,18	-20.687,73
	3/0460003/04630	KT WVA BA 06 Land	15.12.2006	17,5	33,0	-93.906,00	0,00	0,00	0,00	-5.076,00	-88.830,00
	3/0460003/04632	KT WVA BA 07 Land	23.01.2010	21,0	33,0	-115.570,00	0,00	0,00	0,00	-5.253,18	-110.316,82
	3/0460003/04633	KT WVA BA 07 Drucksteigerungsanlage Land	23.01.2007	0,0	13,0	0,00	0,00	0,00	0,00	0,00	0,00
	3/0460003/04634	KT WVA BA 08 Land	30.10.2013	24,5	33,0	-55.573,78	0,00	0,00	0,00	-2.179,36	-53.394,42
	3/0460003/04635	KT WVA BA 09 Land	28.07.2016	27,5	33,0	-98.863,91	0,00	0,00	0,00	-3.468,91	-95.395,00
	3/0460003/04652	KT WVA BA 01 Bund	31.12.1999	10,5	33,0	-52.423,62	0,00	0,00	0,00	-4.558,58	-47.865,04
	3/0460003/04655	KT WVA BA 05 Bund	31.12.2004	15,0	33,0	-8.402,21	0,00	0,00	0,00	-525,14	-7.877,07
	3/0460003/04656	KT WVA BA 06 Bund	15.12.2006	17,5	33,0	-44.018,23	0,00	0,00	0,00	-2.379,36	-41.638,87
	3/0460003/04657	KT WVA BA 07 Bund	23.01.2010	21,0	33,0	-61.435,33	0,00	0,00	0,00	-2.792,52	-58.642,81
	3/0460003/04658	KT WVA BA 08 Bund	31.12.2013	24,5	33,0	-23.217,37	0,00	0,00	0,00	-910,49	-22.306,88
	3/0460003/04659	KT WVA BA 09 Bund	28.07.2016	27,5	33,0	-44.488,50	0,00	0,00	0,00	-1.561,00	-42.927,50
	3/0460003/04662	KT WVA BA 12 Bund	06.08.2018	29,5	33,0	-27.479,58	0,00	0,00	0,00	-900,97	-26.578,61
	3/0460003/04792	KT WVA BA 13 Ederrücken Bund	31.12.2018	28,0	33,0	-11.920,35	0,00	0,00	0,00	-411,05	-11.509,30
	3/0460003/04793	KT WVA BA 14 Bund Oberkansering	22.09.2017	28,5	33,0	-21.025,45	0,00	0,00	0,00	-712,73	-20.312,72
	3/0460003/04795	KT WVA BA 03 Bund Wasserleitung	30.09.2002	13,5	33,0	-34.345,22	0,00	0,00	0,00	-2.368,64	-31.976,58
	3/0460003/04796	KT WVA BA 12 Land	31.12.2018	46,5	50,0	0,00	0,00	0,00	0,00	0,00	0,00
	3/0460003/04799	KT WVA BA 15 Bund	13.01.2021			0,00	0,00	61.363,00	0,00	0,00	-61.363,00
	3/0460003/04800	KT WVA BA 16 Bund	13.01.2021			-125.934,00	0,00	0,00	0,00	0,00	-125.934,00
	3/0460003/04802	KT WVA BA 16 Land	22.10.2021			0,00	0,00	29.616,00	0,00	0,00	-29.616,00
	3/0460003/04803	KT WVA BA 15 Land	08.11.2021			0,00	0,00	95.000,00	0,00	0,00	-95.000,00
	3/0480003/04796	KT WVA BA 07 Bund Drucksteigerungsanlage Elektronik	23.01.2007	0,0	13,0	0,00	0,00	0,00	0,00	0,00	0,00

Ansatz	MVAG	Bezeichnung	Inbetrieb-	RND	ND	Buchwert	Zugänge/	Abgänge/	Wertaufholung+/	Abschreibung	Buchwert
	Konto		nahme			31.12.2020	+ Umbuchungen -	-	Wertminderung-		31.12.2021
1313		Investitionszuschüsse von übrigen				-924.386,35	0,00	14.384,92	0,00	-40.019,39	-898.751,88
3/0120001/04636		KT WVA BA 11 PV-Anlagen ÖMAG	31.12.2013	6,5	15,0	-1.000,00	0,00	0,00	0,00	-133,33	-866,67
3/0460003/02279		Wasseranschluss 2020	01.01.2020	31,0	33,0	-82.151,14	0,00	0,00	0,00	-2.567,22	-79.583,92
3/0460003/04666		Wasseranschluss 2006	31.12.2006	18,5	33,0	-18.943,21	0,00	0,00	0,00	-971,45	-17.971,76
3/0460003/04667		Wasseranschluss 2007	31.12.2007	19,5	33,0	-22.856,28	0,00	0,00	0,00	-1.114,94	-21.741,34
3/0460003/04697		Wasseranschluss 1999	31.12.1999	11,5	33,0	-8.376,23	0,00	0,00	0,00	-670,10	-7.706,13
3/0460003/04698		Wasseranschluss 2000	31.12.2000	12,5	33,0	-10.904,53	0,00	0,00	0,00	-807,74	-10.096,79
3/0460003/04699		Wasseranschluss 2002	31.12.2002	14,5	33,0	-15.278,72	0,00	0,00	0,00	-985,72	-14.293,00
3/0460003/04700		Wasseranschluss 1998	31.12.1998	10,5	33,0	-20.126,97	0,00	0,00	0,00	-1.750,17	-18.376,80
3/0460003/04740		Wasseranschluss 2001	31.12.2001	13,5	33,0	-27.071,66	0,00	0,00	0,00	-1.867,01	-25.204,65
3/0460003/04741		Wasseranschluss 2003	31.12.2003	15,5	33,0	-15.767,81	0,00	0,00	0,00	-955,62	-14.812,19
3/0460003/04742		Wasseranschluss 2004	31.12.2004	16,5	33,0	-21.357,16	0,00	0,00	0,00	-1.220,41	-20.136,75
3/0460003/04743		Wasseranschluss 2005	31.12.2005	17,5	33,0	-21.609,74	0,00	0,00	0,00	-1.168,09	-20.441,65
3/0460003/04744		Wasseranschluss 2006	31.12.2006	18,5	33,0	-37.131,55	0,00	0,00	0,00	-1.904,18	-35.227,37
3/0460003/04745		Wasseranschluss 2007	31.12.2007	19,5	33,0	-29.762,32	0,00	0,00	0,00	-1.451,82	-28.310,50
3/0460003/04746		Wasseranschluss 2008	31.12.2008	20,5	33,0	-92.526,18	0,00	0,00	0,00	-4.303,54	-88.222,64
3/0460003/04747		Wasseranschluss 2009	31.12.2009	21,5	33,0	-46.680,03	0,00	0,00	0,00	-2.074,67	-44.605,36
3/0460003/04748		Wasseranschluss 2010	31.12.2010	22,5	33,0	-11.344,49	0,00	0,00	0,00	-482,74	-10.861,75
3/0460003/04749		Wasseranschluss 2011	31.12.2011	23,5	33,0	-27.970,40	0,00	0,00	0,00	-1.141,65	-26.828,75
3/0460003/04750		Wasseranschluss 2012	31.12.2012	24,5	33,0	-28.321,14	0,00	0,00	0,00	-1.110,63	-27.210,51
3/0460003/04751		Wasseranschluss 2013	31.12.2013	25,5	33,0	-19.890,16	0,00	0,00	0,00	-750,57	-19.139,59
3/0460003/04752		Wasseranschluss 2014	31.12.2014	26,5	33,0	-14.249,67	0,00	0,00	0,00	-518,17	-13.731,50
3/0460003/04753		Wasseranschluss 2015	31.12.2015	27,5	33,0	-141.964,94	0,00	0,00	0,00	-4.981,23	-136.983,71
3/0460003/04754		Wasseranschluss 2016	31.12.2016	28,5	33,0	-93.799,62	0,00	0,00	0,00	-3.179,65	-90.619,97
3/0460003/04755		Wasseranschluss 2017	31.12.2017	29,5	33,0	-33.980,78	0,00	0,00	0,00	-1.114,12	-32.866,66
3/0460003/04756		Wasseranschluss 2018	31.12.2018	30,5	33,0	-71.309,51	0,00	0,00	0,00	-2.263,79	-69.045,72
3/0460003/04790		Wasseranschluss 2019	31.12.2019	31,0	33,0	-10.012,11	0,00	0,00	0,00	-312,88	-9.699,23
3/0460003/04801		Wasseranschluss 2021	26.07.2021	32,5	33,0	0,00	0,00	14.384,92	0,00	-217,95	-14.166,97
851000		Betriebe der Abwasserbeseitigung				-4.028.135,98	0,00	80.689,19	0,00	-127.073,27	-3.981.751,90
1311		Investitionszuschüsse von Trägern öffentlichen Rechts				-2.361.755,37	0,00	45.746,18	0,00	-74.794,91	-2.332.706,64
3/0430001/04645		KT ABA BA 101 LK Land	31.12.2014	17,5	25,0	-4.922,48	0,00	0,00	0,00	-266,08	-4.656,40
3/0430001/04679		KT ABA BA 101 LK Bund	31.12.2014	17,5	25,0	-19.689,18	0,00	0,00	0,00	-1.064,28	-18.624,90
3/0430001/04680		KT ABA BA 102 LK Land	31.12.2015	18,5	25,0	-7.236,84	0,00	279,35	0,00	-385,45	-7.130,74
3/0430001/04681		KT ABA BA 103 LK Bund	31.12.2017	20,5	25,0	-7.982,52	0,00	0,00	0,00	-371,28	-7.611,24
3/0450001/01306		KT ABA BA 07 Land	31.12.2005	33,5	50,0	-134.119,44	0,00	0,00	0,00	-3.887,52	-130.231,92
3/0450001/01308		KT ABA BA 08 Land	31.12.2009	37,5	50,0	-578.880,61	0,00	0,00	0,00	-15.035,86	-563.844,75
3/0450001/02166		KT ABA BA 102 LK Bund	31.12.2015	18,5	25,0	-23.269,35	0,00	0,00	0,00	-1.193,30	-22.076,05
3/0450001/02167		KT ABA BA 103 LK Land	31.12.2017	20,5	25,0	-5.453,18	0,00	1.080,37	0,00	-303,89	-6.229,66

Ansatz	MVAG	Bezeichnung	Inbetrieb-	RND	ND	Buchwert	Zugänge/	Abgänge/	Wertaufholung+/	Abschreibung	Buchwert
	Konto		nahme			31.12.2020	+ Umbuchungen -	-	Wertminderung-		31.12.2021
	3/0450001/02280	KT ABA BA 12 Bund	31.12.2017	46,5	50,0	-4.889,60	0,00	386,46	0,00	-111,07	-5.164,99
	3/0450001/04647	KT ABA BA 04 Bund	31.12.1999	27,5	50,0	-234.494,58	0,00	0,00	0,00	-8.227,88	-226.266,70
	3/0450001/04648	KT ABA BA 05 Land	31.12.1998	26,5	50,0	-11.991,10	0,00	0,00	0,00	-436,04	-11.555,06
	3/0450001/04649	KT ABA BA 06 Land	31.12.2002	30,5	50,0	-205.397,01	0,00	0,00	0,00	-6.520,54	-198.876,47
	3/0450001/04668	KT ABA BA 01 Land	31.12.1983	11,5	50,0	-38.262,25	0,00	0,00	0,00	-3.060,98	-35.201,27
	3/0450001/04669	KT ABA BA 02 Land	31.12.1988	16,5	50,0	-33.066,25	0,00	0,00	0,00	-1.889,50	-31.176,75
	3/0450001/04670	KT ABA BA 03 Land	31.12.1992	20,5	50,0	-75.108,53	0,00	0,00	0,00	-3.493,42	-71.615,11
	3/0450001/04671	KT ABA BA 04 Land	31.12.1999	27,5	50,0	-253.512,06	0,00	0,00	0,00	-8.895,16	-244.616,90
	3/0450001/04672	KT ABA BA 05 Bund	31.12.1998	26,5	50,0	-6.002,70	0,00	0,00	0,00	-218,28	-5.784,42
	3/0450001/04673	KT ABA BA 06 Bund	31.12.2002	30,5	50,0	-179.722,62	0,00	0,00	0,00	-5.705,48	-174.017,14
	3/0450001/04674	KT ABA BA 07 Bund	31.12.2005	33,5	50,0	-98.209,77	0,00	0,00	0,00	-2.846,66	-95.363,11
	3/0450001/04675	KT ABA BA 08 Bund	31.12.2009	37,5	50,0	-281.193,22	0,00	0,00	0,00	-7.303,72	-273.889,50
	3/0450001/04676	KT ABA BA 09	31.12.2014	42,5	50,0	-56.475,18	0,00	0,00	0,00	-1.298,28	-55.176,90
	3/0450001/04677	KT ABA BA 10 Bund	31.12.2015	43,5	50,0	-83.393,89	0,00	0,00	0,00	-1.874,02	-81.519,87
	3/0450001/04678	KT ABA BA 11 Bund	31.12.2016	44,5	50,0	-18.483,01	0,00	0,00	0,00	-406,22	-18.076,79
	3/0450001/04793	KT ABA BA13 Bund	30.12.2021			0,00	0,00	44.000,00	0,00	0,00	-44.000,00
	1313	Investitionszuschüsse von übrigen				-1.666.380,61	0,00	34.943,01	0,00	-52.278,36	-1.649.045,26
	3/0450001/02283	Kanalanschluss 2020	01.01.2020	48,0	50,0	-70.549,06	0,00	0,00	0,00	-1.439,78	-69.109,28
	3/0450001/04682	Kanalanschluss 1985	31.12.1985	14,5	50,0	-612,12	0,00	0,00	0,00	-39,49	-572,63
	3/0450001/04683	Kanalanschluss 2007	31.12.2007	36,5	50,0	-3.519,04	0,00	0,00	0,00	-93,84	-3.425,20
	3/0450001/04684	Kanalanschluss 2008	31.12.2008	37,5	50,0	-5.298,62	0,00	0,00	0,00	-137,63	-5.160,99
	3/0450001/04701	Kanalanschluss 2006	31.12.2006	35,5	50,0	-8.160,13	0,00	0,00	0,00	-223,57	-7.936,56
	3/0450001/04702	Kanalanschluss 1980	31.12.1980	9,5	50,0	-3.052,26	0,00	0,00	0,00	-290,69	-2.761,57
	3/0450001/04703	Kanalanschluss 1987	31.12.1987	16,5	50,0	-26.144,74	0,00	0,00	0,00	-1.493,99	-24.650,75
	3/0450001/04704	Kanalanschluss 1981	31.12.1981	10,5	50,0	-4.821,30	0,00	0,00	0,00	-419,24	-4.402,06
	3/0450001/04705	Kanalanschluss 1982	31.12.1982	11,5	50,0	-3.436,84	0,00	0,00	0,00	-274,95	-3.161,89
	3/0450001/04706	Kanalanschluss 1983	31.12.1983	12,5	50,0	-53.885,48	0,00	0,00	0,00	-3.991,52	-49.893,96
	3/0450001/04707	Kanalanschluss 1984	31.12.1984	13,5	50,0	-41.277,19	0,00	0,00	0,00	-2.846,70	-38.430,49
	3/0450001/04708	Kanalanschluss 1986	31.12.1986	15,5	50,0	-19.529,68	0,00	0,00	0,00	-1.183,62	-18.346,06
	3/0450001/04709	Kanalanschluss 1988	31.12.1988	17,5	50,0	-24.801,90	0,00	0,00	0,00	-1.340,64	-23.461,26
	3/0450001/04710	Kanalanschluss 1989	31.12.1989	18,5	50,0	-21.045,86	0,00	0,00	0,00	-1.079,27	-19.966,59
	3/0450001/04711	Kanalanschluss 1990	31.12.1990	19,5	50,0	-14.803,33	0,00	0,00	0,00	-722,11	-14.081,22
	3/0450001/04712	Kanalanschluss 1991	31.12.1991	20,5	50,0	-6.885,71	0,00	0,00	0,00	-320,27	-6.565,44
	3/0450001/04713	Kanalanschluss 1992	31.12.1992	21,5	50,0	-43.386,92	0,00	0,00	0,00	-1.928,31	-41.458,61
	3/0450001/04714	Kanalanschluss 1993	31.12.1993	22,5	50,0	-18.222,59	0,00	0,00	0,00	-775,43	-17.447,16
	3/0450001/04715	Kanalanschluss 1994	31.12.1994	23,5	50,0	-14.865,10	0,00	0,00	0,00	-606,74	-14.258,36
	3/0450001/04716	Kanalanschluss 1995	31.12.1995	24,5	50,0	-31.001,03	0,00	0,00	0,00	-1.215,73	-29.785,30
	3/0450001/04718	Kanalanschluss 1997	31.12.1997	26,5	50,0	-7.700,64	0,00	0,00	0,00	-280,02	-7.420,62

Ansatz	MVAG Konto	Bezeichnung	Inbetrieb- nahme	RND	ND	Buchwert 31.12.2020	Zugänge/ + Umbuchungen	Abgänge/ -	Wertaufholung/ Wertminderung-	Abschreibung	Buchwert 31.12.2021
	3/0450001/04719	Kanalanschluss 1998	31.12.1998	27,5	50,0	-19.948,72	0,00	0,00	0,00	-699,96	-19.248,76
	3/0450001/04720	Kanalanschluss 1999	31.12.1999	28,5	50,0	-32.430,31	0,00	0,00	0,00	-1.099,33	-31.330,98
	3/0450001/04721	Kanalanschluss 2000	31.12.2000	29,5	50,0	-16.259,87	0,00	0,00	0,00	-533,11	-15.726,76
	3/0450001/04722	Kanalanschluss 2001	31.12.2001	30,5	50,0	-36.967,37	0,00	0,00	0,00	-1.173,57	-35.793,80
	3/0450001/04723	Kanalanschluss 2002	31.12.2002	31,5	50,0	-10.468,10	0,00	0,00	0,00	-322,10	-10.146,00
	3/0450001/04724	Kanalanschluss 2003	31.12.2003	32,5	50,0	-15.079,26	0,00	0,00	0,00	-450,13	-14.629,13
	3/0450001/04725	Kanalanschluss 2004	31.12.2004	33,5	50,0	-59.017,69	0,00	0,00	0,00	-1.710,66	-57.307,03
	3/0450001/04726	Kanalanschluss 2005	31.12.2005	34,5	50,0	-16.950,66	0,00	0,00	0,00	-477,48	-16.473,18
	3/0450001/04727	Kanalanschluss 2006	31.12.2006	35,5	50,0	-29.317,51	0,00	0,00	0,00	-803,22	-28.514,29
	3/0450001/04728	Kanalanschluss 2007	31.12.2007	36,5	50,0	-26.393,47	0,00	0,00	0,00	-703,83	-25.689,64
	3/0450001/04729	Kanalanschluss 2008	31.12.2008	37,5	50,0	-287.084,19	0,00	0,00	0,00	-7.456,73	-279.627,46
	3/0450001/04730	Kanalanschluss 2009	31.12.2009	38,5	50,0	-5.585,21	0,00	0,00	0,00	-141,40	-5.443,81
	3/0450001/04731	Kanalanschluss 2010	31.12.2010	39,5	50,0	-60.736,69	0,00	0,00	0,00	-1.499,67	-59.237,02
	3/0450001/04732	Kanalanschluss 2011	31.12.2011	40,5	50,0	-131.729,49	0,00	0,00	0,00	-3.174,20	-128.555,29
	3/0450001/04733	Kanalanschluss 2012	31.12.2012	41,5	50,0	-26.644,70	0,00	0,00	0,00	-626,93	-26.017,77
	3/0450001/04734	Kanalanschluss 2013	31.12.2013	42,5	50,0	-44.731,12	0,00	0,00	0,00	-1.028,30	-43.702,82
	3/0450001/04735	Kanalanschluss 2014	31.12.2014	43,5	50,0	-26.886,30	0,00	0,00	0,00	-604,19	-26.282,11
	3/0450001/04736	Kanalanschluss 2015	31.12.2015	44,5	50,0	-85.768,31	0,00	0,00	0,00	-1.885,02	-83.883,29
	3/0450001/04737	Kanalanschluss 2016	31.12.2016	45,5	50,0	-35.579,47	0,00	0,00	0,00	-765,15	-34.814,32
	3/0450001/04738	Kanalanschluss 2017	31.12.2017	46,5	50,0	-84.461,38	0,00	0,00	0,00	-1.778,13	-82.683,25
	3/0450001/04739	Kanalanschluss 2018	31.12.2018	47,5	50,0	-180.237,43	0,00	0,00	0,00	-3.716,24	-176.521,19
	3/0450001/04791	Kanalanschluss 2019	31.12.2019	48,0	50,0	-11.103,82	0,00	0,00	0,00	-226,61	-10.877,21
	3/0450001/04792	Kanalanschluss 2021	05.05.2021	49,0	50,0	0,00	0,00	34.943,01	0,00	-698,86	-34.244,15
		Gesamtsumme				-11.801.509,50	0,00	792.693,52	0,00	-546.426,68	-12.047.776,34

Nachweis über unmittelbare Beteiligungen
der Gebietskörperschaft (Anlage 6j)

Marktgemeinde Seitenstetten Orts-und Infrastrukturentwicklungs KG

Name der Einheit	Marktgemeinde Seitenstetten Orts-und Infrastrukturentwicklungs KG
Gemeinde-Kz.	30532
Beteiligungsart	Verbunden
Stamm-/Grundkapital	0,00
Anteil der Gebietskörperschaft in %	100,000
Buchwert der Beteiligung(t)	0,00
Geschäftsjahr	01.01.2019 bis 31.12.2019
Eigenkapital / geschätztes Nettovermögen 31.12.2020	1.089.016,70
Eigenkapital / geschätztes Nettovermögen 31.12.2021	1.149.684,13
Bilanzsumme	0,00
Finanzverbindlichkeiten	0,00
Jahresüberschuss/Jahresfehlbetrag	0,00
Gewinnausschüttungen an die Gebietskörperschaft	0,00
Klassifikation gem. ESVG	Öffentlich kontrollierte nichtfinanzielle Kapitalgesellschaften (Inland)
Konzernabschluss	Nein

Rückstellungsspiegel (Anlage 6q)

Rückstellung	Stand 31.12.2020	Dotierungen (+)	Verbrauch (-)	Auflösung (-)	Stand 31.12.2021
Kurzfristig	0,00	0,00	0,00	0,00	0,00
Rückstellungen für Prozesskosten					
Rückstellungen für nicht konsumierte Urlaube					
Rückstellungen für ausstehende Rechnungen					
Sonstige kurzfristige Rückstellungen					
Langfristig	220.390,47	11.338,36	0,00	7.370,49	224.358,34
Rückstellungen für Abfertigungen	155.474,45	6.355,27			161.829,72
Rückstellungen für Jubiläumszuwendungen	64.916,02	4.983,09		7.370,49	62.528,62
Rückstellungen für Haftungen					
Rückstellungen für Sanierung von Altlasten					
Rückstellungen für Pensionen (Säule I)					
Sonstige langfristige Rückstellungen					
Gesamtsumme	220.390,47	11.338,36	0,00	7.370,49	224.358,34

Haftungsnachweis (Anlage 6r)

Teil A - Haftungspositionen relevant iSd Art. 15a Vereinbarung HOG

Bezeichnung der/des Haftungsnehmerin/s oder einer Gruppe gleichartiger Haftungen	Haftungsrahmen	Stand 31.12.2020	Zugänge (+)	Abgänge (-)	Stand 31.12.2021	davon Umklassifizierungen
Untergruppe 1 - Haftungen für Kredit- und Finanzinstitute						
Gemeindeabwasserverband Oberes Urftal - Spark.Amst.-ABA BA 09 Adaptier.Kläranlage Haftung GAV Oberes Urftal	218.900,00	169.647,50	0,00	10.945,00	158.702,50	
Gemeindeabwasserverband Oberes Urftal - BHKW & PV-Anlage	21.890,00	21.342,75	0,00	1.094,50	20.248,25	
Gemeindeabwasserverband Oberes Urftal - Spark.OÖ.-ABA BA 04 Haftung GAV Oberes Urftal	47.720,00	11.452,84	0,00	1.908,81	9.544,03	
Gemeindeabwasserverband Oberes Urftal - PSK - ABA BA 01 Haftung GAV Oberes Urftal	770.600,00	49.638,76	0,00	6.880,81	42.757,95	
Gemeindeabwasserverband Oberes Urftal - Kommunalkredit - ABA BA 03 Haftung GAV Oberes Urftal	180.403,00	62.200,06	0,00	4.903,73	57.296,33	
Gemeindeabwasserverband Oberes Urftal - Kommunalkredit - ABA BA 02 Haftung GAV Oberes Urftal	319.991,00	75.046,75	0,00	7.172,31	67.874,44	
Gemeindeabwasserverband Oberes Urftal - Spark.OÖ.-ABA BA 06 Adaptier.Kläranlage Haftung GAV Oberes Urftal	67.859,00	42.262,58	0,00	3.338,87	38.923,71	
Gemeindeabwasserverband Oberes Urftal - Raika - ABA BA 08/09 Adaptier.Kläranlage Leitungskataster Haftung - GAV Oberes Urftal	131.340,00	91.938,00	0,00	6.567,00	85.371,00	
Gemeindeabwasserverband Oberes Urftal - Raika-ABA BA 09 Adaptier.Kläranlage GAV Oberes Urftal	197.010,00	217.180,07	0,00	14.478,67	202.701,40	
Gemeindeabwasserverband Oberes Urftal - Hypo NOE - ABA BA 10 Adaptierung Kläranlage Haftung GAV Oberes Urftal	262.700,00	216.572,15	0,00	13.535,76	203.036,39	
Mittelschulgemeinde Seitenstetten-Biberb. - Schul-u.Kg-Fonds Umbau Schulklassenumbau Haftung Mittelschule	24.708,77	0,00	0,00	0,00	0,00	
Mittelschulgemeinde Seitenstetten-Biberb. - Schul-u.Kg-Fonds Umbau Schulklassenumbau Haftung Mittelschule	5.523,14	0,00	0,00	0,00	0,00	
Mittelschulgemeinde Seitenstetten-Biberb. - Hypo NÖ. Zu- u.Umbau Zu- und Umbau MS Haftung - Mittelschule	500.000,00	66.666,58	0,00	33.333,24	33.333,34	
Zwischensumme - Untergruppe 1	2.748.644,91	1.023.948,04	0,00	104.158,70	919.789,34	
Untergruppe 2 - Grundbücherlich besicherte Haftungen von Wohnbau-Darlehen						
Zwischensumme - Untergruppe 2	0,00	0,00	0,00	0,00	0,00	
Untergruppe 3 - Sonstige Wirtschaftshaftungen						
Zwischensumme - Untergruppe 3	0,00	0,00	0,00	0,00	0,00	
Summe A	2.748.644,91	1.023.948,04	0,00	104.158,70	919.789,34	

Haftung der staatlichen, außerbudgetären Einheiten gem. ESVG iSd Art. 15a Vereinbarung HOG	Haftungsrahmen	Stand 31.12.2020	Zugänge (+)	Abgänge (-)	Stand 31.12.2021	davon Umklassifizierungen
Untergruppe 1 - Haftungen für Kredit- und Finanzinstitute						
Zwischensumme - Untergruppe 1	0,00	0,00	0,00	0,00	0,00	
Untergruppe 2 - Grundbücherlich besicherte Haftungen von Wohnbau-Darlehen						
Zwischensumme - Untergruppe 2	0,00	0,00	0,00	0,00	0,00	
Untergruppe 3 - Sonstige Wirtschaftshaftungen						
Zwischensumme - Untergruppe 3	0,00	0,00	0,00	0,00	0,00	
Summe B	0,00	0,00	0,00	0,00	0,00	
Gesamtsumme	2.748.644,91	1.023.948,04	0,00	104.158,70	919.789,34	
Teil B - Haftungspositionen nicht relevant iSd Art. 15a Vereinbarung HOG						
Bezeichnung der/des Haftungsnehmerin/s oder einer Gruppe gleichartiger Haftungen	Haftungsrahmen	Stand 31.12.2020	Zugänge (+)	Abgänge (-)	Stand 31.12.2021	davon Umklassifizierungen
Untergruppe 1 - Haftungen für Kredit- und Finanzinstitute						
Zwischensumme - Untergruppe 1	0,00	0,00	0,00	0,00	0,00	
Untergruppe 2 - Grundbücherlich besicherte Haftungen von Wohnbau-Darlehen						
Zwischensumme - Untergruppe 2	0,00	0,00	0,00	0,00	0,00	
Untergruppe 3 - Sonstige Wirtschaftshaftungen						
Zwischensumme - Untergruppe 3	0,00	0,00	0,00	0,00	0,00	
Gesamtsumme	0,00	0,00	0,00	0,00	0,00	

Einzelnachweis über die nicht voranschlagswirksame Gebarung
gemäß § 12 (Anlage 6t)

Einzelnachweis der vermögenswirksamen Bestandskonten

Konto	Kontenbezeichnung	Stand 31.12.2020	Umsatz Soll	Umsatz Haben	Stand 31.12.2021
Veränderung der nicht voranschlagswirksamen Forderungen					
270000	Finanzamt Vorsteuerbeträge (nicht voranschlagswirksame Gebarung)	0,00	128.260,67	128.260,67	0,00
271000	Umsatzsteuer Verrechnungskonto – Gutschrift (nicht voranschlagswirksame Gebarung)	19.227,90	82.180,17	57.790,64	43.617,43
279000	Sonstige für Dritte geleistete Vorschüsse (nicht voranschlagswirksame Gebarung)	5.226,27	5.864,28	11.090,55	0,00
287000	Sonstige kurzfristige Forderungen (nicht voranschlagswirksame Gebarung)	0,00	285.252,19	285.252,19	0,00
	Summe	24.454,17	501.557,31	482.394,05	43.617,43
Veränderung der nicht voranschlagswirksamen Verbindlichkeiten					
360000	Umsatzsteuer (nicht voranschlagswirksame Gebarung)	0,00	89.711,56	89.710,60	-0,96
361000	Erläge von/für Dienststellen der Gebietskörperschaften (nicht voranschlagswirksame Gebarung)	1.902,10	4.723,50	3.953,70	1.132,30
362000	Gehaltsabzugsgebarungen (nicht voranschlagswirksame Gebarung)	31.223,82	348.748,11	338.604,72	21.080,43
363000	Einbehaltungen und Überzahlungen von Dritten (nicht voranschlagswirksame Gebarung)	114.850,36	128.190,35	19.961,25	6.621,26
369000	Sonstige Erläge (nicht voranschlagswirksame Gebarung)	11.707,11	36.648,10	38.106,55	13.165,56
379000	Sonstige Verbindlichkeiten (nicht voranschlagswirksame Gebarung)	0,00	680.484,63	681.337,33	852,70
	Summe	159.683,39	1.288.506,25	1.171.674,15	42.851,29

Einzelnachweis der finanzierungswirksamen Vorschuss- und Verwahrgeldkonten

(inkl. anteiliger Kundenforderungen und Lieferantenverbindlichkeiten)

Konto	Kontenbezeichnung	Stand 31.12.2020	Umsatz Soll	Umsatz Haben	Stand 31.12.2021
Veränderung der nicht voranschlagswirksamen Forderungen					
270000	Ust-Vorsteuer	-4.020,84	128.260,67	95.287,15	-36.994,36
271000	Finanzamt - Guthaben	19.227,90	57.790,64	82.180,17	43.617,43
279000	Diverse Vorschüsse	5.226,27	11.090,55	5.864,28	0,00
287777	Kassenbestandsveränderungen	0,00	285.252,19	285.252,19	0,00
	Summe	20.433,33	482.394,05	468.583,79	6.623,07
Veränderung der nicht voranschlagswirksamen Verbindlichkeiten					
360000	Ust-Mehrwertsteuer	-7.123,95	92.554,10	89.711,56	-4.281,41
361200	Abrechnung Bundesgebühr	1.363,90	4.135,70	4.723,50	776,10
362000	Lohnsteuer	9.031,48	51.820,16	60.765,41	86,23
362100	Bva-Mandatäre u.VB	0,00	163.175,82	162.754,58	421,24
362190	Pensionsbeitrag Bgm.	12.363,40	12.548,88	12.363,40	12.548,88
362300	Österreichische Gesundheitskasse	7.634,19	82.770,89	82.404,44	8.000,64
362400	Finanzamt - Dienstgeberbeiträge	2.194,75	25.122,25	27.293,56	23,44
362700	Gewerkschaftsbeiträge	0,00	1.366,72	1.366,72	0,00
362800	Beitrag VB Zukunftsvorsorge	0,00	1.800,00	1.800,00	0,00
363000	Hafrücklässe	112.888,80	19.510,90	128.190,26	4.209,44
363100	Kaution	1.961,56	450,35	0,09	2.411,82
369000	Diverse Verwahrgelder	4.912,44	15.433,99	13.226,04	7.120,39
369100	Fraktionsbeiträge	794,67	15.130,90	15.880,15	45,42
369200	Personalvertreterumlage	0,00	1.471,16	1.471,41	-0,25
369400	Jagdrecht	6.000,00	6.070,50	6.070,50	6.000,00
379000	Finanzamt - Zahllast	0,00	43.629,94	43.629,94	0,00
379099	Auszahlung der Bezüge	0,00	637.707,39	636.854,69	852,70
	Summe	152.021,24	1.174.699,65	1.288.506,25	38.214,64

Personaldaten iSd ÖStp (Anlage 4)

Gruppe 1 - gesamt	Dienstverhältnis zu Gemeinde, dienstleistend in einer Dienststelle, bezahlt aus dem Budget		Personalaufwendungen, Aktive, betriebsmäßige Darstellung exklusive Ausgliederungen				
	Köpfe	VBÄ	davon melden Gemeinden optional				gesamt
Bezüge (L und G: Unterklasse 50-55)			Nebengebühren (L und G: Gruppen 564-569)	Dienstgeberbeiträge (L und G: Unterklasse 58)	Weitere Aufwendungen	Kontenklasse 5	
BeamtInnen			4.114,20				
Vertragsbedienstete	30,0	19,1	617.313,22				
KV-Bedienstete (Kollektivvertrag)			21.080,05				
Summe	30,0	19,1	642.507,47	38.154,41	178.046,48	11.338,36	870.046,72
darunter (Teilmengen der Gruppe 1)							
MusikschullehrerInnen							
KindergärtnerInnen und							
Bedienstete nicht-ausgliederter Krankenanstalten							
Gruppe 1a - Ausbildungsverhältnisse (insb. Lehrlinge)							
	1,0						

Gruppe 2 - gesamt	Dienstverhältnis zur Gemeinde, dienstleistend bei sonstigem Rechtsträger, bezahlt aus dem Budget		Personalaufwendungen, Aktive, Ausgliederter				
	Köpfe	VBÄ	davon melden Gemeinden optional				gesamt
Bezüge (L und G: Unterklasse 50-55)			Nebengebühren (L und G: Gruppen 564-569)	Dienstgeberbeiträge (L und G: Unterklasse 58)	Weitere Aufwendungen	Kontenklasse 5	
BeamtInnen							
Vertragsbedienstete							
Summe	0,0	0,0					

BeamtInnen-PensionistInnen zum 31.12.2021			
	Anzahl	Ø-Pensionshöhe /Mt. ¹⁾	
RuhegenussbezieherInnen			
Hinterbliebene ²⁾			
Neue RuhegenussbezieherInnen im Bezugsjahr 2021			
	Anzahl	Ø-Pensionsantrittsalter	Ø-Pensionshöhe /Mt. ¹⁾
Alterspension ³⁾			
Dienstunfähigkeit ⁴⁾			
vorzeitige Pensionierung mit Abschlag ⁵⁾			
vorzeitige Pensionierung ohne Abschlag ⁶⁾			
Pensionierungen gesamt	0,0	0,0	0,0
1) Durchschnittspension im Dezember laut Personalstatistik-Festlegungen ohne Sonderzahlungen, ohne Pflegegeld und ohne sonstige Transferleistungen; brutto 2) Witwen-, Witwer-, Waisenversorgungsbezüge und vergleichbare Leistungen 3) Ruhebezüge aufgrund einer Ruhestandsversetzung durch Erklärung iSd § 15 iVm § 236c Abs. 1 BDG 1979, eines Übertritts in den Ruhestand oder einer vergleichbaren Regelung 4) Ruhebezüge aufgrund einer Ruhestandsversetzung wegen dauernder Dienstunfähigkeit 5) Ruhebezüge aufgrund einer Ruhestandsversetzung vor dem Mindestalter für eine Ruhestandsversetzung durch Erklärung iSd Z 3, die eine Minderung der Bemessungsgrundlage bewirkt (z.B. § 207n BDG 1979) 6) Ruhebezüge aufgrund einer Ruhestandsversetzung vor dem Mindestalter für eine Ruhestandsversetzung durch Erklärung iSd Z 3, die keine Minderung der Bemessungsgrundlage bewirkt (z.B. § 207n BDG 1979)			
Pensionsausgaben für das Bezugsjahr 2021			
Summe	0,00		

Dienstpostenplan

Vertragsbedienstete Verwaltung

1	Dienstnehmer/in	Verwendung: Verwendungsgruppe: Anmerkung:	Amtsleitung 07 Funktionsdienstposten	Planstellte: 010000 Stufe: 01 Hhst.: 1/010000-510000	Beschäftigung: 0,00% 100 %
2	Dienstnehmer/in	Verwendung: Verwendungsgruppe: Anmerkung:	Sachbearbeiter 05 DZW 71 befristet bis auf Widerruf des Gemeinderates	Planstellte: 010000 Stufe: 05 Hhst.: 1/010000-510000	Beschäftigung: 40,00% 100 %
3	Dienstnehmer/in	Verwendung: Verwendungsgruppe: Anmerkung:	Kassenverwaltung 07 DZW 69 Funktionsdienstposten	Planstellte: 900000 Stufe: 12 Hhst.: 1/900000-510000	Beschäftigung: 75,00% 100 %
4	Dienstnehmer/in	Verwendung: Verwendungsgruppe: Anmerkung:	Meldeamt 06 DZW 71 Überstellung ab 2003 5 in 6	Planstellte: 010000 Stufe: 17 Hhst.: 1/010000-510000	Beschäftigung: 100,00% 100 %
5	Dienstnehmer/in	Verwendung: Verwendungsgruppe: Anmerkung:	Verwaltung 05 DZW 85 Überstellung ab 2017 4 in 5	Planstellte: 010000 Stufe: 14 Hhst.: 1/010000-510000	Beschäftigung: 55,00% 100 %
6	Dienstnehmer/in	Verwendung: Verwendungsgruppe: Anmerkung:	Bauamt 06 DZW 71 Überstellung 2003 5 in 6	Planstellte: 010000 Stufe: 16 Hhst.: 1010000-510000	Beschäftigung: 100,00% 100 %
7	Dienstnehmer/in	Verwendung: Verwendungsgruppe: Anmerkung:	Buchhaltung 06 DZW 54 Überstellung 2007 5 in 6	Planstellte: 900000 Stufe: 16 Hhst.: 1/900000-510000	Beschäftigung: 62,50 % 100 %
8	Dienstnehmer/in	Verwendung: Verwendungsgruppe: Anmerkung:	Verwaltung 04 DZW 85	Planstellte: 010000 Stufe: 02 Hhst.: 1/010000-510000	Beschäftigung: 37,50% 100 %
9	Dienstnehmer/in	Verwendung:	Lehrling	Planstellte: 010000	Beschäftigung: 100,00%

10	Dienstnehmer/in	Verwendung: Verwendungsgruppe: Anmerkung:	Reinigungskraft 02 DZW 15	Planstellte: 010000 Stufe: 1 Hhst.: 1/010000-511000	Beschäftigung: 30,00% 100 %
----	------------------------	--	--	--	--

Vertragsbedienstete Bauhof/Ortsbildpflege

1	Dienstnehmer/in	Verwendung: Verwendungsgruppe: Anmerkung:	Bauhofarbeiter 05 DZW 2	Planstellte: 820000 Stufe: 20 Hhst.: 1/820000-511000	Beschäftigung: 100,00% 100 %
2	Dienstnehmer/in	Verwendung: Verwendungsgruppe: Anmerkung:	Bauhofarbeiter 05 DZW 2	Planstellte: 820000 Stufe: 9 Hhst.: 1/820000-511000	Beschäftigung: 100,00% 100 %
3	Dienstnehmer/in	Verwendung: Verwendungsgruppe: Anmerkung:	Bauhofarbeiter 05 DZW 2	Planstellte: 820000 Stufe: 2 Hhst.: 1/820000-511000	Beschäftigung: 37,50% 100 %
4	Dienstnehmer/in	Verwendung: Verwendungsgruppe: Anmerkung:	Ortsbildpflege 02 DZW 15	Planstellte: 363000 Stufe: 15 Hhst.: 1/363000-511000 1/813000-511000	Beschäftigung: 75,00% 60 % 40 %
5	Dienstnehmer/in	Verwendung: Verwendungsgruppe: Anmerkung:	Ortsbildpflege 02 DZW 15	Planstellte: 363000 Stufe: 4 Hhst.: 1/363000-511000 Hhst.: 1/813000-511000	Beschäftigung: 75,00 % ... 80 % 20 %

Vertragsbedienstete Volksschule

1	Dienstnehmer/in	Verwendung: Verwendungsgruppe: Anmerkung:	Schulwart 05 DZW 7	Planstellte: 211000 Stufe: 03 Hhst.: 1/211000-511000	Beschäftigung: 100,00% 100 %
2	Dienstnehmer/in	Verwendung: Verwendungsgruppe: Anmerkung:	Stützkraft/Raumpflegerin 02 DZW 15	Planstellte: 211000 Stufe: 1 Hhst.: 1/211000-511000	Beschäftigung: 100,00% 100 %
3	Dienstnehmer/in	Verwendung: Verwendungsgruppe: Anmerkung:	Raumpflegerin 02 DZW 15	Planstellte: 211000 Stufe: 1 Hhst.: 1/211000-511000	Beschäftigung: 50,00% 100 %
4	Dienstnehmer/in	Verwendung: Verwendungsgruppe: Anmerkung:	Raumpflegerin 02 DZW 15	Planstellte: 211000 Stufe: 1 Hhst.: 1/211000-511000	Beschäftigung: 37,50% 100 %
5	Dienstnehmer/in	Verwendung: Verwendungsgruppe: Anmerkung:	Raumpflegerin 02 DZW 15	Planstellte: 211000 Stufe: 1 Hhst.: 1/211000-511000	Beschäftigung: 30,00% 100 %

Vertragsbedienstete Kindergarten

1	Dienstnehmer/in	Verwendung: Verwendungsgruppe:	Kinderbetreuerin u. Raumpflegerin 03 Anmerkung:	Planstellte: 240000 Stufe: 08 DZW 12 Hhst.: 1/240000-511000	Beschäftigung: 75,00 % 30 Stunden 100 %
2	Dienstnehmer/in	Verwendung: Verwendungsgruppe:	Kinderbetreuerin u. Raumpflegerin 03 Anmerkung:	Planstellte: 240000 Stufe: 08 DZW 12 Hhst.: 1/240000-511000	Beschäftigung: 81,25 % 32,5 Stunden 100 %
3	Dienstnehmer/in	Verwendung: Verwendungsgruppe:	Kinderbetreuerin 03	Planstellte: 240000 Stufe: 11	Beschäftigung: 31,20 % 12,5 Stunden

4	Dienstnehmer/in						
	Verwendung:	Kinderbetreuerin	Planstellte: 240000		Beschäftigung:	86,20 %	
	Verwendungsgruppe:	03	Stufe: 9		34,5 Stunden		
	Anmerkung:		DZW 12	Hhst.: 1/240000-511000			100 %
5	Dienstnehmer/in						
	Verwendung:	Kinderbetreuerin	Planstellte: 240000		Beschäftigung:	62,50 %	
	Verwendungsgruppe:	03	Stufe: 4		25 Stunden		
	Anmerkung:		DZW 12	Hhst.: 1/240000-511000			100 %
6	Dienstnehmer/in						
	Verwendung:	Raumpflegerin	Planstellte: 240000		Beschäftigung:	37,50 %	
	Verwendungsgruppe:	03	Stufe: 11		15 Stunden		
	Anmerkung:	DZW 12	Hhst.: 1/240000-511000				100 %
7	Dienstnehmer/in						
	Verwendung:	Kinderbetreuerin	Planstellte: 240000		Beschäftigung:	62,50 %	
	Verwendungsgruppe:	03	Stufe: 5		25 Stunden		
8	Dienstnehmer/in						
	Verwendung:	Kinderbetreuerin	Planstellte: 240000		Beschäftigung:	62,50 %	
	Verwendungsgruppe:	03	Stufe: 3		25 Stunden		
	Anmerkung:		DZW 12	Hhst.: 1/240000-511000			100 %
9	Dienstnehmer/in						
	Verwendung:	Kinderbetreuerin	Planstellte: 240000		Beschäftigung:	31,20 %	
	Verwendungsgruppe:	03	Stufe: 1		12,50 Stunden		
	Anmerkung:	DZW 12	Hhst.: 1/240000-511000				100 %
	Anmerkung:	DZW 12	Hhst.: 1/240000-511000		100 %		
10	Dienstnehmer/in						
	Verwendung:	Stützkraft/Reinigung	Planstellte: 240000		Beschäftigung:	50,00 %	
	Verwendungsgruppe:	03	Stufe: 1		20 Stunden		
	Anmerkung:		DZW 12	Hhst.: 1/240000-511000			100 %
11	Dienstnehmer/in						
	Verwendung:	Stützkraft/Reinigung	Planstellte: 240000		Beschäftigung:	62,50 %	
	Verwendungsgruppe:	03	Stufe: 1		25 Stunden		
	Anmerkung:		DZW 12	Hhst.: 1/240000-511000			100 %

Vertragsbedienstete Tagesbetreuungseinrichtung

1	Dienstnehmer/in				
	Verwendung:	Pädagogische Fachkraft/Leitung TBE	Planstelle: 240100	Beschäftigung:	75 %
	Verwendungsgruppe:	klk	Stufe: 4	30 Stunden	
		Anmerkung:	DZW 107 – Hhst.: 1/240100-511000		100 %

Nachweis über Personalaufwand VRV2015

Gruppe	Abschnitt	Ansatz	Beamte der Verwaltung 500000 - 500999	Vertragsbedienstete I 510000 - 510999	Vertragsbedienstete II 511000 - 511999	Arbeiter ganzjährig beschäftigt 521000 - 521999	Arbeiter nicht ganzjährig beschäftigt 523000 - 523999	Nebengebühren und Geldaushilfen 560000 - 569999	DGB für Finanzamt (FLAB) 580000 - 580999	Leistungen aus der Selbstträgerschaft 582000 - 582999	Gesamtsumme
0	00	000000 Gewählte Gemeindeorgane								11.567,69	11.567,69
	01	010000 Zentralamt		142.973,05	6.069,72			1.695,89	5.822,95	30.377,58	186.939,19
		Summe Gruppe 0		142.973,05	6.069,72			1.695,89	5.822,95	41.945,27	198.506,88
2	21	211000 Volksschulen			75.538,20	1.195,04	3.555,08	3.303,50	3.250,17	17.780,82	104.622,81
	24	240000 Kindergärten			142.191,99		14.784,96	2.276,29	6.164,14	33.306,15	198.723,53
		240100 Tagesbetreuungseinrichtung			44.393,88			570,94	1.733,94	9.533,68	56.232,44
		Summe Gruppe 2			262.124,07	1.195,04	18.340,04	6.150,73	11.148,25	60.620,65	359.578,78
3	36	363000 Altstadterhaltung und Ortsbildpflege			36.202,28			4.263,99	921,37	6.895,88	48.283,52
		Summe Gruppe 3			36.202,28			4.263,99	921,37	6.895,88	48.283,52
5	51	510000 Medizinische Bereichversorgung	4.114,20					742,78		294,32	5.151,30
		Summe Gruppe 5	4.114,20					742,78		294,32	5.151,30
8	81	813000 Müllbeseitigung			7.000,00			707,16		4.243,73	11.950,89
	82	820000 Wirtschaftshöfe			84.227,23		1.544,97	23.081,26	4.205,30	22.372,81	135.431,57
		Summe Gruppe 8			91.227,23		1.544,97	23.788,42	4.205,30	26.616,54	147.382,46
9	90	900000 Gesonderte Verwaltung		77.100,69				897,00	3.018,51	16.557,44	97.573,64
		Summe Gruppe 9		77.100,69				897,00	3.018,51	16.557,44	97.573,64
		Summe gesamt	4.114,20	220.073,74	395.623,30	1.195,04	19.885,01	37.538,81	25.116,38	152.930,10	856.476,58

Nachweis Vermögen mit abgeänderter Nutzungsdauer

Konto	Bezeichnung	Nutzungsdauer lt. VRV	Abweichende Nutzungsdauer	Begründung
2/0040013/02259	Minigolfbahnen	33,0	15,0	Lt. Gemeinderat
2/0060001/01531	Zubau Bauhof	50,0	32,0	analog Restnutzungsdauer Gebäude
2/0060001/01721	Zu- u.Ausbau FF-Haus - Feuerwehrjugend	50,0	28,0	analog Restnutzungsdauer Gebäude
2/0440001/01321	Flächenwidmungsplan 2008	0,0	10,0	lt. Empfehlung IVW 3
2/0440001/01322	Flächenwidmungsplan 2009	0,0	10,0	lt. Empfehlung IVW 3
2/0440001/01350	Verwaltungsprogramm Ibiola	0,0	4,0	analog EDV-Hardware
2/0440001/01408	Flächenwidmungsplan 2010	0,0	10,0	lt. Empfehlung IVW 3
2/0440001/01409	Flächenwidmungsplan 2011	0,0	10,0	lt. Empfehlung IVW 3
2/0440001/01410	Flächenwidmungsplan 2012	0,0	10,0	lt. Empfehlung IVW 3
2/0440001/01411	Flächenwidmungsplan 2013	0,0	10,0	lt. Empfehlung IVW 3
2/0440001/01412	Flächenwidmungsplan 2014	0,0	10,0	lt. Empfehlung IVW 3
2/0440001/01413	Flächenwidmungsplan 2015	0,0	10,0	lt. Empfehlung IVW 3
2/0440001/01414	Flächenwidmungsplan 2016	0,0	10,0	lt. Empfehlung IVW 3
2/0440001/01415	Flächenwidmungsplan 2017	0,0	10,0	lt. Empfehlung IVW 3
2/0440001/01416	Flächenwidmungsplan 2018	0,0	10,0	lt. Empfehlung IVW 3
2/0440001/01706	Baumkataster 2016 (Erstellung,Pflege)	0,0	10,0	lt. Empfehlung IVW 3
2/0440001/01707	Baumkataster 2017	0,0	10,0	lt. Empfehlung IVW 3
2/0440001/01708	Baumkataster 2018	0,0	10,0	lt. Empfehlung IVW 3
2/0440001/01709	Baumkataster 2019	0,0	10,0	lt. Empfehlung IVW 3
2/0440001/01759	Flächenwidmungsplan 2019	0,0	10,0	lt. Empfehlung IVW 3
3/0060001/01605	Zubau/Neubau 1 Gruppe TBE	50,0	45,0	analog Restnutzungsdauer Hauptgebäude KiGa
3/0060001/01607	Kindergarten-Zubau 7.Gruppe	50,0	45,0	analog Restnutzungsdauer Gebäude
3/0060001/01727	Einbau Tierarztpraxis Ärztehaus	50,0	35,5	analog Restnutzungsdauer Gebäude
3/0060001/02246	KT Zubau/Neubau 1 Gruppe TBE	50,0	45,0	analog Restnutzungsdauer Hauptgebäude KiGa
3/0060001/02247	KT Kindergarten-Zubau 7.Gruppe	50,0	45,0	analog Restnutzungsdauer Gebäude
3/0430001/01294	WVA BA 102 LK	0,0	25,0	lt. BW Programm NÖLR
3/0430001/01295	WVA BA 103 LK	0,0	25,0	lt. BW Programm NÖLR
3/0430001/01314	ABA BA 101 LK	0,0	25,0	lt. BW Programm NÖLR
3/0430001/01315	ABA BA 102 LK	0,0	25,0	lt. BW Programm NÖLR
3/0430001/01316	ABA BA 103 LK	0,0	25,0	lt. BW Programm NÖLR
3/0430001/04664	KT WVA BA 102 LK Land	0,0	25,0	lt. BW Programm NÖLR
3/0430001/04665	KT WVA BA 103 LK Land	0,0	25,0	lt. BW Programm NÖLR
3/0430001/04679	KT ABA BA 101 LK Bund	0,0	25,0	lt. BW Programm NÖLR
3/0430001/04680	KT ABA BA 102 LK Land	0,0	25,0	lt. BW Programm NÖLR
3/0430001/04681	KT ABA BA 103 LK Bund	0,0	25,0	lt. BW Programm NÖLR
3/0430001/04682	WVA BA 101 LK	0,0	25,0	lt. BW Programm NÖLR
3/0430001/04683	KT WVA BA 101 LK Bund	0,0	25,0	lt. BW Programm NÖLR
3/0430001/04684	KT WVA BA 102 LK Bund	0,0	25,0	lt. BW Programm NÖLR
3/0430001/04685	KT WVA BA 103 LK Bund	0,0	25,0	lt. BW Programm NÖLR
3/0450001/02166	KT ABA BA 102 LK Bund	50,0	25,0	lt. BW Programm NÖLR

Konto	Bezeichnung	Nutzungsdauer lt. VRV	Abweichende Nutzungsdauer	Begründung
3/0450001/02167	KT ABA BA 103 LK Land	50,0	25,0	lt. BW Programm NÖLR
3/0460003/04796	KT WVA BA 12 Land	33,0	50,0	lt. BW Programm NÖLR
3/0480003/04631	WVA BA 07 Drucksteigerungsanlage Elektronik	25,0	13,0	Lt. Vermögenskategorie
3/0480003/04796	KT WVA BA 07 Bund Drucksteigerungsanlage Elektronik	25,0	13,0	Lt. Vermögenskategorie
4/0150002/01327	HLF 2 2013	10,0	25,0	lt. Empfehlung IVW 3 analog NÖ FörderRL
4/0150002/01329	KT Kostenbeitrag FF HLF 2	10,0	25,0	lt. Empfehlung IVW 3 analog NÖ FörderRL
4/0150002/01714	TLF 4000	10,0	25,0	Feuerwehrfahrzeuge AFA 25 Jahre
4/0150002/01716	Löschfahrzeug Mercedes	10,0	25,0	lt. Empfehlung IVW 3 analog NÖ FörderRL
4/0150002/01717	KT Kostenbeitrag Löschfahrzeug	10,0	25,0	lt. Empfehlung IVW 3 analog NÖ FörderRL
4/0150002/01718	Löschfahrzeug	10,0	25,0	Feuerwehrfahrzeuge AFA 25 Jahre
4/0150002/01719	KT FF-Beitrag Löschfahrzeug	10,0	25,0	Feuerwehrfahrzeuge AFA 25 Jahre
4/0150002/02172	KT HLF 2 2013	10,0	25,0	lt. Empfehlung IVW 3 analog NÖ FörderRL
4/0150002/02262	KT Löschfahrzeug Mercedes	10,0	25,0	lt. Empfehlung IVW 3 analog NÖ FörderRL
4/0150002/02263	KT Löschfahrzeug	10,0	25,0	Feuerwehrfahrzeuge AFA 25 Jahre
4/0440001/01272	k5 Finanzsoftware	0,0	4,0	analog EDV-Hardware
4/0440001/01495	Digiplan Software	0,0	4,0	analog EDV-Hardware
4/0440001/01497	KIM-Verfahren Programm Bauamt	0,0	10,0	angenommene Nutzungsdauer
4/0440001/01650	Schülerverwaltungsprogramm	0,0	10,0	Programm für Schülerverwaltung wird länger genutzt
4/0440001/01673	k5-EB Vermögen-Erfassen und Bewerten	0,0	4,0	analog EDV-Hardware
4/0440001/01674	Firewall Hardware EDV	0,0	4,0	analog EDV-Hardware
5/0150002/01527	Renault Kangoo	10,0	5,0	gebraucht angekauft

Querschnitt (Anlage 5b)

Bezeichnung	Zuordnung der Aufwands- und Ertragsgruppen	Summe Haushalt	davon A 85 - 89	Summe ohne A 85 - 89	
I. Querschnitt					
Erträge der operativen Gebarung / Einzahlungen aus Abgaben					
10	Einzahlungen aus eigenen Abgaben	Unterklassen 83 bis 85 ohne Gruppen 852, 858 und 859	2.203.911,74	0,00	2.203.911,74
11	Erträge aus Ertragsanteilen	Gruppen 858 und 859	3.132.832,20	0,00	3.132.832,20
12	Gebühren für die Benützung von Gemeindevorrichtungen und -anlagen	Gruppe 852	733.310,75	730.286,75	3.024,00
13	Erträge aus Leistungen	Unterklasse 81 ohne Gruppen 811, 817, 818 und 819	239.680,45	0,00	239.680,45
14	Erträge aus Besitz und wirtschaftlicher Tätigkeit	Gruppen 811, 820, 822, 823	78.956,94	56.114,35	22.842,59
15	Transfererträge von Trägern des öffentlichen Rechts	Gruppen 860 bis 863, 888	224.680,16	64.763,12	159.917,04
16	Sonstige Transfererträge	Gruppen 809, 864 bis 868, 880	22.541,71	0,00	22.541,71
17	Gewinnentnahmen der Gemeinde von Unternehmungen und marktbestimmten Betrieben der Gemeinde (A 85-89)	Gruppe 869 und 879		0,00	
18	Erträge aus Veräußerungen und sonstige Erträge	Gruppen 814, 815, 824, 827, 828 und 829	912.261,37	196.992,76	715.268,61
19	Summe 1 (Erträge)		7.548.175,32	1.048.156,98	6.500.018,34
Aufwendungen der operativen Gebarung					
20	Personalaufwand	Klasse 5 ohne nicht finanzierungswirksame Konten	856.476,58	0,00	856.476,58
21	Pensionen und sonstige Ruhebezüge	Gruppen 760, 761		0,00	
22	Bezüge der gewählten Organe	Gruppe 721	175.494,54	0,00	175.494,54
23	Gebrauchs- und Verbrauchsgüter, Handelswaren	Klasse 4	114.398,99	10.361,14	104.037,85
24	Verwaltungs- und Betriebsaufwand	Klasse 6 ohne Gruppen 650 bis 655, 657, 658, 680 bis 687, 689, 690, 694 bis 699; Unterklassen 70 bis 72 ohne Gruppen 706 und 721; Gruppe 790	1.671.084,01	433.923,58	1.237.160,43
25	Zinsen für Finanzschulden	Gruppen 650, 651, 653 und 657	53.720,18	22.075,04	31.645,14
26	Laufende Transfers an Träger des öffentlichen Rechts	Gruppen 750 bis 754	2.093.794,60	2.634,62	2.091.159,98
27	Sonstige laufende Transfers	Gruppen 755 bis 757, 759, 764, 768, 780 und 781	300.023,08	152.600,00	147.423,08
28	Gewinnentnahmen der Gemeinde von Unternehmungen und marktbestimmten Betrieben der Gemeinde (A 85-89)	Gruppe 769		0,00	
29	Summe 2 (Aufwendungen)		5.264.991,98	621.594,38	4.643.397,60
91	SALDO 1: Ergebnis der operativen Gebarung	Summe 1 minus Summe 2	2.283.183,34	426.562,60	1.856.620,74

Bezeichnung	Zuordnung Abgang/Zugang zu den Bestandskonten und der Kapitaltransferkonten	Summe Haushalt	davon A 85 - 89	Summe ohne A 85 - 89
Vermögensgebarung mit Kapitaltransfers ohne Finanztransaktionen				
30	Veräußerung von unbeweglichem Vermögen		0,00	
	Unterklassen 00, 01, 05 und 06; Gruppen 801, 802 und 805 (bei unbeweglichen Kulturgütern)			
31	Veräußerung von beweglichem Vermögen		0,00	
	Unterklassen 02 bis 04; Gruppen 100, 113, 120, 150, 159, 170 und 175; Gruppen 803, 804 und 805 (bei beweglichen Kulturgütern)			
32	Veräußerung von immateriellen Vermögenswerten		0,00	
	Unterklasse 07			
33	Investitionszuschüsse (erhaltene Kapitaltransfers) von Trägern des öffentlichen Rechts	1.062.876,96	218.182,83	844.694,13
34	Sonstige Investitionszuschüsse (erhaltene Kapitaltransfers)	50.632,55	49.632,55	1.000,00
	Gruppen 304 bis 308			
39	Summe 3 (Vermögensgebarung mit Kapitaltransfer ohne Finanztransaktionen)	1.113.509,51	267.815,38	845.694,13
Vermögensgebarung und Kapitaltransfers ohne Finanztransaktionen				
40	Erwerb von unbeweglichem Vermögen	1.252.574,56	341.798,93	910.775,63
	Unterklassen 00, 01 und 05; Gruppen 060, 061 und 063			
41	Erwerb von beweglichem Vermögen, Aktivierte Vorräte	50.888,20	0,00	50.888,20
	Unterklassen 02 bis 04; Gruppe 062; Gruppen 100, 113, 120, 150, 159, 170 und 175			
42	Erwerb von immateriellen Vermögenswerten	3.586,00	0,00	3.586,00
	Unterklasse 07			
43	Kapitaltransfers an Träger des öffentlichen Rechts		0,00	
	Gruppen 130 und 135; Gruppen 770 bis 774			
44	Sonstige Kapitaltransfers		0,00	
	Gruppen 775 bis 779, 785 und 786			
49	Summe 4 (Vermögensgebarung und Kapitaltransfer ohne Finanztransaktionen)	1.307.048,76	341.798,93	965.249,83
92	SALDO 2: Saldo der Vermögensgebarung ohne Finanztransaktionen	-193.539,25	-73.983,55	-119.555,70
	Summe 3 minus Summe 4			

Bezeichnung	Zuordnung der Gruppen der Finanzierungsrechnung	nur A 85 - 89
Einzahlungen aus Finanztransaktionen		
50 Veräußerung von Beteiligungen und Wertpapieren	Unterklasse 08; Gruppen 223 und 224	0,00
51 Entnahmen aus Zahlungsmittelreserven	Gruppen 293, 294 und 295	0,00
52 Einzahlungen aus der Rückzahlung von Darlehen an Träger des öffentlichen Rechts	Gruppen 240 bis 244	0,00
53 Einzahlungen aus der Rückzahlung von Darlehen an andere und von Bezugsvorschüssen	Gruppen 245 bis 249 und 273	0,00
54 Aufnahme von Finanzschulden von Trägern des öffentlichen Rechts	Gruppen 340 bis 344, 350 bis 354	0,00
55 Aufnahme von Finanzschulden von anderen	Unterklasse 32; Gruppen 345 bis 349, 355 bis 357	300.000,00
58 Ausgleichszahlungen aus Finanzderivaten	Gruppen 821 und 826	0,00
59 Summe 5 (Einzahlungen aus Finanztransaktionen)		300.000,00
Auszahlungen aus Finanztransaktionen		
60 Erwerb von Beteiligungen und Wertpapieren	Unterklasse 08; Gruppen 223 und 224	0,00
61 Zuführung an Zahlungsmittelreserven	Gruppen 293, 294 und 295	0,00
62 Gewährung von Darlehen an Träger des öffentlichen Rechts	Gruppen 240 bis 244	0,00
63 Gewährung von Darlehen an andere und von Bezugsvorschüssen	Gruppen 245 bis 249 und 273	0,00
64 Rückzahlung von Finanzschulden bei Trägern des öffentlichen Rechts	Gruppen 340 bis 344, 350 bis 354	0,00
65 Rückzahlung von Finanzschulden bei anderen	Unterklasse 32; Gruppen 345 bis 349, 355 bis 357	235.358,56
68 Ausgleichszahlungen aus Finanzderivaten	Gruppen 652, 655 und 658	0,00
69 Summe 6 (Auszahlungen aus Finanztransaktionen)		235.358,56
93 SALDO 3: Saldo der Finanztransaktionen	Summe 5 minus Summe 6	64.641,44
94 SALDO 4:	Summe der Salden 1, 2 und 3	417.220,49
II. Ableitung des Finanzierungssaldos		
70 Jahresergebnis Haushalt ohne A 85 - 89 und ohne Finanztransaktionen	Saldo 1 plus Saldo 2	1.737.065,04
71 Überrechnung Jahresergebnis A 85 - 89	Saldo 4 der Spalte "nur A 85 - 89"	417.220,49
95 Finanzierungssaldo ('vorläufiges Maastricht-Ergebnis')		2.154.285,53

Erläuterung Abweichung gegenüber Ergebnisvoranschlag

HH-Stelle	Bezeichnung	Buchungen	- Voranschlag	- Übertragung	= Abweichung	Betrag	Beschluss und Begründung
Mittelaufbringung	Abweichung über 10.000,00 und mehr als 30,00%						
163200	FF Markt Seitenstetten						
6/163200+871000	Bedarfszuweisung	90.000,00	40.000,00	0,00	50.000,00		09.03.2022 BZ zu gering veranschlagt, Projekt wird erst 2022 abgewickelt
211000	Volksschulen						
2/211000+828000	Personalförderung VS-Nm-Betreuung	0,00	18.000,00	0,00	-18.000,00	-18.000,00	09.03.2022 Antrag für Förderung wurde nicht gestellt
265000	Tennisplätze und -hallen						
6/265000+829910	Zuführung vom EGH	90.000,00	130.000,00	0,00	-40.000,00	-40.000,00	09.03.2022 2021 zu hoch veranschlagt
6/265000+871000	Kapitaltransfers aus Gemeinde-Bedarfszuweisungsmittel	35.000,00	0,00	0,00	35.000,00		09.03.2022 Einnahmen im VA 2022 erfasst
269200	Pumptrack						
6/269200+829910	Zuführung vom EGH	11.658,10	40.000,00	0,00	-28.341,90	-28.341,90	09.03.2022 Projektplanung 2021 Durchführung 2022
510000	Medizinische Bereichversorgung						
6/510000+829910	Zuführung zum Projekt	0,00	10.000,00	0,00	-10.000,00	-10.000,00	09.03.2022 Projekt nicht durchgeführt
612000	Gemeindestraßen						
2/612000+813000	Erträge aus der Auflösung von Investitionszuschüssen (Kapitaltransfers)	43.237,81	1.600,00	0,00	41.637,81	41.637,81	09.03.2022 Abschreibung zu gering budgetiert
6/612000+829910	Zuführung zum Projekt	23.074,95	91.000,00	0,00	-67.925,05	-67.925,05	09.03.2022 zu hoch veranschlagt
2/612000+861000	Transfers von Ländern, Landesfonds und Landeskammern	21.638,69	0,00	0,00	21.638,69		09.03.2022 Entschädigung HW Schäden nicht veranschlagt
6/612000+871000	Bedarfszuweisung Strassenbau	150.000,00	110.000,00	0,00	40.000,00		09.03.2022 zu gering veranschlagt

HH-Stelle	Bezeichnung	Buchungen	- Voranschlag	- Übertragung	= Abweichung	Betrag	Beschluss und Begründung
612100	Marktplatzgestaltung						
6/612100+829910	Zuführung zum Projekt	9.480,00	20.000,00	0,00	-10.520,00	-10.520,00	09.03.2022 Zuführung Ü2021 an Invst.
616000	Radwege						
2/616000+813000	Erträge aus der Auflösung von Investitionszuschüssen (Kapitaltransfers)	720,32	17.200,00	0,00	-16.479,68	-16.479,68	09.03.2022 Abschreibung Radweg zu hoch budgetiert
6/616000+829910	Zuführung zum Projekt	119.883,93	225.700,00	0,00	-105.816,07	-105.816,07	09.03.2022 Projekt wird erst 2022 weiter gebaut
710000	Land- und forstwirtschaftl. Wegebau						
2/710000+813000	Erträge aus der Auflösung von Investitionszuschüssen (Kapitaltransfers)	174.927,65	0,00	0,00	174.927,65	174.927,65	09.03.2022 Abschreibung nicht budgetiert
812000	Öffentliche WC-Anlage						
6/812000+829910	Zuführung vom EGH	0,00	30.000,00	0,00	-30.000,00	-30.000,00	09.03.2022 Projekt 2022 Verrechnung
813000	Müllbeseitigung						
6/813000+829910	Zuführung vom EGH	6.193,60	100.000,00	0,00	-93.806,40	-93.806,40	09.03.2022 Großteil der Baukosten erst 2022 Verrechnung
846000	Wohn- und Geschäftsgebäude						
6/846000+829910	Zuführung zum Projekt	10.200,00	0,00	0,00	10.200,00		09.03.2022 Zuführung an lvest.Vorh.
850000	Betriebe der Wasserversorgung						
6/850000+829910	Zuführung vom Gebührenhaushalt WVA	76.645,06	7.000,00	0,00	69.645,06		09.03.2022 Zuführung an lve.Vor.geringer veranschlagt
2/850000+852200	Wasserbezugsgebühr	173.347,67	123.000,00	0,00	50.347,67		09.03.2022 Gebühr zu gering veranschlagt
851000	Betriebe der Abwasserbeseitigung						
6/851000+829910	Zuführung vom Gebührenhaushalt ABA	120.347,70	47.000,00	0,00	73.347,70		09.03.2022 Zuführung Ü 2021 an lVVorh.Kanal

HH-Stelle	Bezeichnung	Buchungen	- Voranschlag	- Übertragung	= Abweichung	Betrag	Beschluss und Begründung
900000	Gesonderte Verwaltung						
2/900000+816000	Div. Verwaltungskostenbeiträge	12.068,93	31.000,00	0,00	-18.931,07	-18.931,07	09.03.2022 Erträge auf andere HHSt gebucht
2/900000+829000	Sonst. Einnahmen/ Finanzverwaltung	67.953,90	29.000,00	0,00	38.953,90		09.03.2022 Einnahmen zu gering veranschlagt
920000	Ausschließliche Gemeindeabgaben						
2/920000+850000	Aufschliessungsabgabe	31.193,95	85.000,00	0,00	-53.806,05	-53.806,05	09.03.2022 Aufschliessungsbeiträge geringer als budgetiert
921000	Zwischen Ländern und Gemeinden geteilte Abgaben						
2/921000+834000	Interessentenbeitrag	207,27	26.700,00	0,00	-26.492,73	-26.492,73	09.03.2022 aufgrund von Covid keine Beiträge angefallen
2/921000+861000	Transfers von Ländern, Landesfonds und Landeskammern	26.373,03	0,00	0,00	26.373,03		09.03.2022 Vergütung Corona nicht vorgesehen
947000	Sonstige Zuschüsse der Länder						
2/947000+861000	Transfers von Ländern nach Finanzkraft	54.696,32	0,00	0,00	54.696,32		09.03.2022 Zuschuss AO nicht veranschlagt
	Summe Mittelaufbringung	1.348.848,88	1.182.200,00	0,00	166.648,88	-303.553,49	
Mittelverwendung	Abweichung über 10.000,00 und mehr als 30,00%						
163200	FF Markt Seitenstetten						
1/163200-729910	Zuführung zum Projekt	0,00	60.000,00	0,00	-60.000,00	-60.000,00	09.03.2022 Ankauf erst 2022
211000	Volksschulen						
1/211000-680000	Planmäßige Abschreibung	172.944,43	73.000,00	0,00	99.944,43	99.944,43	09.03.2022 Abschreibung höher als budgetiert
1/211000-728100	Bezug Lehrkraft - Nm-Betreuung Vs	54.680,28	42.000,00	0,00	12.680,28		09.03.2022 Lohnkosten höher als veranschlagt
265000	Tennisplätze und -hallen						
1/265000-729910	Zuführung zum Projekt	90.000,00	130.000,00	0,00	-40.000,00	-40.000,00	09.03.2022 2021 zu hoch veranschlagt

HH-Stelle	Bezeichnung	Buchungen	- Voranschlag	- Übertragung	= Abweichung	Betrag	Beschluss und Begründung
269200	Pumptrack						
1/269200-729910	Zuführung zum Projekt	11.658,10	40.000,00	0,00	-28.341,90	-28.341,90	09.03.2022 Projektplanung 2021 Durchführung erst 2022
390000	Kirchliche Angelegenheiten						
1/390000-755000	Beitrag Basilika Sonntagberg u.Sanierung Turmkreuz Stift	5.645,40	25.000,00	0,00	-19.354,60	-19.354,60	09.03.2022 Ansuchen wurde nicht gestellt
510000	Medizinische Bereichversorgung						
1/510000-729910	Zuführung - Projekt Medizinische Bereichversorgung	0,00	10.000,00	0,00	-10.000,00	-10.000,00	09.03.2022 Projekt nicht durchgeführt
529000	Sonstige Einrichtungen und Maßnahmen						
1/529000-768000	Ökologische Förderungen	31.096,00	20.000,00	0,00	11.096,00		09.03.2022 Beitrag f,Errichtg.PV erhöht, daher mehrere Anträge
612000	Gemeindestraßen						
1/612000-680000	Planmäßige Abschreibung	308.100,79	214.000,00	0,00	94.100,79	94.100,79	09.03.2022 Abschreibung zu gering budgetiert
1/612000-729910	Zuführung - Projekt Straßenbau	23.074,95	91.000,00	0,00	-67.925,05	-67.925,05	09.03.2022 zu hoch veranschlagt
612100	Marktplatzgestaltung						
1/612100-729910	Zuführung Ortskerngestaltung	9.480,00	20.000,00	0,00	-10.520,00	-10.520,00	09.03.2022 Zuführung Ü2021 an Ivest.
616000	Radwege						
1/616000-729910	Zuführung - Projekt Radwege	119.883,93	225.700,00	0,00	-105.816,07	-105.816,07	09.03.2022 Projekt wird erst 2022 weiter gebaut
710000	Land- und forstwirtschaftl. Wegebau						
1/710000-680000	Planmäßige Abschreibung	145.917,10	234.400,00	0,00	-88.482,90	-88.482,90	09.03.2022 Abschreibung zu hoch budgetiert

HH-Stelle	Bezeichnung	Buchungen	- Voranschlag	- Übertragung	= Abweichung	Betrag	Beschluss und Begründung
749000	Sonstige Einrichtungen und Maßnahmen						
1/749000-755000	Beitrag künstliche Besamung	25.467,00	13.000,00	0,00	12.467,00		09.03.2022 Beitrag zu gering veranschlagt
812000	Öffentliche WC-Anlage						
1/812000-729910	Zuführung Projekt	0,00	30.000,00	0,00	-30.000,00	-30.000,00	09.03.2022 Projekt 2022 Verrechnung
813000	Müllbeseitigung						
1/813000-729910	Zuführung zum Projekt	6.193,60	100.000,00	0,00	-93.806,40	-93.806,40	09.03.2022 Großteil der Baukosten erst 2022
846000	Wohn- und Geschäftsgebäude						
1/846000-729910	Zuführung - Projekt Ankauf Schwesternhaus	10.200,00	0,00	0,00	10.200,00		09.03.2022 Zuführung vom EGH Planung
850000	Betriebe der Wasserversorgung						
1/850000-728000	Verwaltungskosten WVA	34.074,41	19.000,00	0,00	15.074,41		09.03.2022 Kostenbeitrag gda zu gering veranschlagt
1/850000-729910	Zuführung zum Projekt WVA	76.645,06	7.000,00	0,00	69.645,06		09.03.2022 Zuführung Ü2021 v.EGH
851000	Betriebe der Abwasserbeseitigung						
1/851000-612000	Instandhaltung ABA Ortskanal	54.170,13	120.000,00	0,00	-65.829,87	-65.829,87	09.03.2022 geringere Instandh.Kosten 2021
1/851000-728000	Verwaltungskosten Kanal	84.074,89	62.000,00	0,00	22.074,89		09.03.2022 Verwaltungskostenbeitr.höher als veranschlagt
1/851000-729910	Zuführung zum Projekt	120.347,70	47.000,00	0,00	73.347,70		09.03.2022 Zuführung Übersch.2021 v.EGH
1/851000-752000	Beitrag Gemeindeabwasserverband Oberes Urntal	0,00	151.800,00	0,00	-151.800,00	-151.800,00	09.03.2022 auf HHSt, 755000 gebucht lt.VRV 2015
1/851000-755000	Beitrag Gemeindeabwasserverband	152.600,00	0,00	0,00	152.600,00		09.03.2022 auf anderer Post veranschlagt 753000
	Summe Mittelverwendung	1.536.253,77	1.734.900,00	0,00	-198.646,23	-577.831,57	

Erläuterung Abweichung gegenüber Finanzierungsvoranschlag

HH-Stelle	Bezeichnung	Buchungen	- Voranschlag	- Übertragung	= Abweichung	Betrag	Beschluss und Begründung
Mittelaufbringung	Abweichung über 10.000,00 und mehr als 30,00%						
163100	Feuerwehr Dorf MTF						
6/163100+301000	Landesbeitrag	0,00	20.000,00	0,00	-20.000,00	-20.000,00	09.03.2022 MTF wird erst 2022 geliefert
6/163100+303000	Kapitaltransfers von FF-Dorf	0,00	10.000,00	0,00	-10.000,00	-10.000,00	09.03.2022 Fahrzeug wird erst 2022 geliefert
163200	FF Markt Seitenstetten						
6/163200+871000	Bedarfszuweisung	90.000,00	40.000,00	0,00	50.000,00	50.000,00	09.03.2022 BZ zu gering veranschlagt, Projekt wird erst 2022 abgewickelt
						50.000,00	09.03.2022 BZ zu gering veranschlagt, Projekt wird erst 2022 abgewickelt
211000	Volksschulen						
2/211000+828000	Personalförderung VS-Nm-Betreuung	0,00	18.000,00	0,00	-18.000,00	-18.000,00	09.03.2022 Antrag für Förderung wurde nicht gestellt
265000	Tennisplätze und -hallen						
6/265000+301000	Kapitaltransfers von Ländern, Landesfonds und Landeskammern	5.000,00	15.000,00	0,00	-10.000,00	-10.000,00	09.03.2022 Beitrag zu gering veranschlagt
6/265000+829910	Zuführung vom EGH	90.000,00	130.000,00	0,00	-40.000,00	-40.000,00	09.03.2022 2021 zu hoch veranschlagt
6/265000+871000	Kapitaltransfers aus Gemeinde-Bedarfszuweisungsmittel	35.000,00	0,00	0,00	35.000,00	35.000,00	09.03.2022 Einnahmen im VA 2022 erfasst
						35.000,00	09.03.2022 Einnahmen im VA 2022 erfasst
269200	Pumptrack						
6/269200+829910	Zuführung vom EGH	11.658,10	40.000,00	0,00	-28.341,90	-28.341,90	09.03.2022 Projektplanung 2021 Durchführung 2022
510000	Medizinische Bereichversorgung						
6/510000+829910	Zuführung zum Projekt	0,00	10.000,00	0,00	-10.000,00	-10.000,00	09.03.2022 Projekt nicht durchgeführt
612000	Gemeindestraßen						
6/612000+829910	Zuführung zum Projekt	23.074,95	91.000,00	0,00	-67.925,05	-67.925,05	09.03.2022 zu hoch veranschlagt

HH-Stelle	Bezeichnung	Buchungen	- Voranschlag	- Übertragung	= Abweichung	Betrag	Beschluss und Begründung
2/612000+861000	Transfers von Ländern, Landesfonds und Landeskammern	21.638,69	0,00	0,00	21.638,69	21.638,69	09.03.2022 Entschädigung HW Schäden nicht veranschlagt
						21.638,69	09.03.2022 Entschädigung HW Schäden nicht veranschlagt
6/612000+871000	Bedarfszuweisung Strassenbau	150.000,00	110.000,00	0,00	40.000,00	40.000,00	09.03.2022 zu gering veranschlagt
						40.000,00	09.03.2022 zu gering veranschlagt
612100	Marktplatzgestaltung						
6/612100+829910	Zuführung zum Projekt	9.480,00	20.000,00	0,00	-10.520,00	-10.520,00	09.03.2022 Zuführung Ü2021 an Invst.
616000	Radwege						
6/616000+301000	Kapitaltransfers von Ländern, Landesfonds und Landeskammern	131.652,54	284.500,00	0,00	-152.847,46	-152.847,46	09.03.2022 Projektkosten 2021 geringer - Endabrechng. BA erst 2022
6/616000+829910	Zuführung zum Projekt	119.883,93	225.700,00	0,00	-105.816,07	-105.816,07	09.03.2022 Projekt wird erst 2022 weiter gebaut
812000	Öffentliche WC-Anlage						
6/812000+829910	Zuführung vom EGH	0,00	30.000,00	0,00	-30.000,00	-30.000,00	09.03.2022 Projekt 2022 Verrechnung
813000	Müllbeseitigung						
6/813000+829910	Zuführung vom EGH	6.193,60	100.000,00	0,00	-93.806,40	-93.806,40	09.03.2022 Großteil der Baukosten erst 2022 Verrechnung
846000	Wohn- und Geschäftsgebäude						
6/846000+829910	Zuführung zum Projekt	10.200,00	0,00	0,00	10.200,00	10.200,00	09.03.2022 Zuführung an Ivest.Vorh.
						10.200,00	09.03.2022 Zuführung an Ivest.Vorh.
850000	Betriebe der Wasserversorgung						
2/850000+300000	Kapitaltransfers von Bund, Bundesfonds und Bundeskammern	43.768,26	0,00	0,00	43.768,26	43.768,26	09.03.2022 Beitrag nicht veranschlagt
6/850000+301100	Landesbeitrag WVA BA 15	95.000,00	50.000,00	0,00	45.000,00	45.000,00	09.03.2022 Beitrag zu gering veranschlagt
6/850000+307000	Wasseranschlussabgabe	6.372,41	103.000,00	0,00	-96.627,59	-96.627,59	09.03.2022 weniger Vorschreibungen für Wasseranschlussabgabe

HH-Stelle	Bezeichnung	Buchungen	- Voranschlag	- Übertragung	= Abweichung	Betrag	Beschluss und Begründung
2/850000+307000	Wasseranschlussabgabe	11.731,14	0,00	0,00	11.731,14	11.731,14	09.03.2022 Mehreinnahmen nicht veranschlagt
6/850000+829910	Zuführung vom Gebührenhaushalt WVA	76.645,06	7.000,00	0,00	69.645,06	69.645,06	09.03.2022 Zuführung an lve.Vor.geringer veranschlagt 09.03.2022 Zuführung an lve.Vor.geringer veranschlagt
2/850000+852200	Wasserbezugsgebühr	176.668,82	123.000,00	0,00	53.668,82	53.668,82	09.03.2022 Gebühr zu gering veranschlagt 09.03.2022 Gebühr zu gering veranschlagt
851000	Betriebe der Abwasserbeseitigung						
2/851000+300000	Kapitaltransfers von Bund, Bundesfonds und Bundeskammern	47.606,11	0,00	0,00	47.606,11	47.606,11	09.03.2022 Zahlungen nicht veranschlagt
6/851000+829910	Zuführung vom Gebührenhaushalt ABA	120.347,70	47.000,00	0,00	73.347,70	73.347,70	09.03.2022 Zuführung Ü 2021 an IVVorh.Kanal 09.03.2022 Zuführung Ü 2021 an IVVorh.Kanal
900000	Gesonderte Verwaltung						
2/900000+816000	Div. Verwaltungskostenbeiträge	12.068,93	31.000,00	0,00	-18.931,07	-18.931,07	09.03.2022 Erträge auf andere HHSt gebucht
2/900000+829000	Sonst. Einnahmen/ Finanzverwaltung	67.953,90	29.000,00	0,00	38.953,90	38.953,90	09.03.2022 Einnahmen zu gering veranschlagt 09.03.2022 Einnahmen zu gering veranschlagt
921000	Zwischen Ländern und Gemeinden geteilte Abgaben						
2/921000+834000	Interessentenbeitrag	207,27	26.700,00	0,00	-26.492,73	-26.492,73	09.03.2022 aufgrund von Covid keine Beiträge angefallen
2/921000+861000	Transfers von Ländern, Landesfonds und Landeskammern	26.373,03	0,00	0,00	26.373,03	26.373,03	09.03.2022 Vergütung Corona nicht vorgesehen 09.03.2022 Vergütung Corona nicht vorgesehen
947000	Sonstige Zuschüsse der Länder						
2/947000+861000	Transfers von Ländern nach Finanzkraft	54.696,32	0,00	0,00	54.696,32	54.696,32	09.03.2022 Zuschuss AO nicht veranschlagt 09.03.2022 Zuschuss AO nicht veranschlagt
	Summe Mittelaufbringung	1.443.220,76	1.560.900,00	0,00	-117.679,24	355.844,28	
Mittelverwendung	Abweichung über 10.000,00 und mehr als 30,00%						
031000	Amt für Raumordnung und Raumplanung						
1/031000-070100	Örtliches Entwicklungskonzept	0,00	10.000,00	0,00	-10.000,00	-10.000,00	09.03.2022 Konzept wurde nicht durchgeführt

HH-Stelle	Bezeichnung	Buchungen	- Voranschlag	- Übertragung	= Abweichung	Betrag	Beschluss und Begründung
163000	Freiwillige Feuerwehren						
1/163000-010000	Gebäude - Fenstertausch FF-Markt	2.499,94	22.000,00	0,00	-19.500,06	-19.500,06	09.03.2022 Lieferengpass Projekt wird erst 2022 durchgeführt
163100	Feuerwehr Dorf MTF						
5/163100-040000	Ankauf MTF FF-Dorf	0,00	70.000,00	0,00	-70.000,00	-70.000,00	09.03.2022 MTF wird erst 2022 geliefert
163200	FF Markt Seitenstetten						
5/163200-040100	Ankauf HLF 3 FF-Markt	0,00	350.800,00	0,00	-350.800,00	-350.800,00	09.03.2022 Ankauf wird erst 2022 erfolgen
1/163200-729910	Zuführung zum Projekt	0,00	60.000,00	0,00	-60.000,00	-60.000,00	09.03.2022 Ankauf erst 2022
211000	Volksschulen						
5/211000-010000	Zubau Schulklassen	17.610,67	0,00	0,00	17.610,67	17.610,67	09.03.2022 Projekt VS 2020 Budgetiert , aufgrund von Lieferengpässen erst 2021 durchgeführt
1/211000-728100	Bezug Lehrkraft - Nm-Betreuung Vs	54.680,28	42.000,00	0,00	12.680,28	12.680,28	09.03.2022 Lohnkosten höher als veranschlagt 12.680,28 09.03.2022 Lohnkosten höher als veranschlagt
259000	Jugend am Werk						
1/259000-010000	Fenstertausch Landjugendheim	0,00	12.000,00	0,00	-12.000,00	-12.000,00	09.03.2022 Lieferengpass Fenster Projekt erst 2022 fertiggestellt
265000	Tennisplätze und -hallen						
1/265000-729910	Zuführung zum Projekt	90.000,00	130.000,00	0,00	-40.000,00	-40.000,00	09.03.2022 2021 zu hoch veranschlagt
269200	Pumptrack						
5/269200-000000	Bebaute Grundstücke	10.527,10	0,00	0,00	10.527,10	10.527,10	09.03.2022 Projekt auf anderer HHSt veranschlagt
5/269200-006000	Errichtung Anlage	1.131,00	40.000,00	0,00	-38.869,00	-38.869,00	09.03.2022 Planung 2021 Umsetzung 2022
1/269200-729910	Zuführung zum Projekt	11.658,10	40.000,00	0,00	-28.341,90	-28.341,90	09.03.2022 Projektplanung 2021 Durchführung erst 2022

HH-Stelle	Bezeichnung	Buchungen	- Voranschlag	- Übertragung	= Abweichung	Betrag	Beschluss und Begründung
321000	Einrichtungen der Musikpflege						
1/321000-010000	Gebäude Musikheim - Fenstertausch	5.490,50	22.000,00	0,00	-16.509,50	-16.509,50	09.03.2022 Lieferengpass, Fenstertausch Verrechng. erst 2022
390000	Kirchliche Angelegenheiten						
1/390000-755000	Beitrag Basilika Sonntagberg u.Sanierung Turmkreuz Stift	5.645,40	25.000,00	0,00	-19.354,60	-19.354,60	09.03.2022 Ansuchen wurde nicht gestellt
510000	Medizinische Bereichversorgung						
5/510000-010000	Räumlichkeiten für Arztpraxen	0,00	10.000,00	0,00	-10.000,00	-10.000,00	09.03.2022 Projekt nicht durchgeführt
1/510000-729910	Zuführung - Projekt Medizinische Bereichversorgung	0,00	10.000,00	0,00	-10.000,00	-10.000,00	09.03.2022 Projekt nicht durchgeführt
529000	Sonstige Einrichtungen und Maßnahmen						
1/529000-768000	Ökologische Förderungen	31.096,00	20.000,00	0,00	11.096,00	11.096,00	09.03.2022 Beitrag f,Errichtg.PV erhöht, daher mehrere Anträge
						11.096,00	09.03.2022 Beitrag f,Errichtg.PV erhöht, daher mehrere Anträge
612000	Gemeindestraßen						
1/612000-729910	Zuführung - Projekt Straßenbau	23.074,95	91.000,00	0,00	-67.925,05	-67.925,05	09.03.2022 zu hoch veranschlagt
612100	Marktplatzgestaltung						
5/612100-002000	Ortskerngestaltung	9.480,00	20.000,00	0,00	-10.520,00	-10.520,00	09.03.2022 Zuführung Ü2021 Invest.
1/612100-729910	Zuführung Ortskerngestaltung	9.480,00	20.000,00	0,00	-10.520,00	-10.520,00	09.03.2022 Zuführung Ü2021 an Ivest.
616000	Radwege						
5/616000-002000	Errichtung Radweg Treffling	251.536,47	525.500,00	0,00	-273.963,53	-273.963,53	09.03.2022 Endabrechnung BA erst 2022
5/616000-002200	Errichtung Radweg - Bahnhof	0,00	14.000,00	0,00	-14.000,00	-14.000,00	09.03.2022 Projekt noch nicht umgesetzt
1/616000-729910	Zuführung - Projekt Radwege	119.883,93	225.700,00	0,00	-105.816,07	-105.816,07	09.03.2022 Projekt wird erst 2022 weiter gebaut

HH-Stelle	Bezeichnung	Buchungen	- Voranschlag	- Übertragung	= Abweichung	Betrag	Beschluss und Begründung
749000	Sonstige Einrichtungen und Maßnahmen						
1/749000-755000	Beitrag künstliche Besamung	25.016,00	13.000,00	0,00	12.016,00	12.016,00	09.03.2022 Beitrag zu gering veranschlagt
						12.016,00	09.03.2022 Beitrag zu gering veranschlagt
812000	Öffentliche WC-Anlage						
5/812000-010000	Errichtung öffentliche WC-Anlage	0,00	30.000,00	0,00	-30.000,00	-30.000,00	09.03.2022 Projekt 2022 Verrechnung
1/812000-729910	Zuführung Projekt	0,00	30.000,00	0,00	-30.000,00	-30.000,00	09.03.2022 Projekt 2022 Verrechnung
813000	Müllbeseitigung						
5/813000-006000	Erweiterung Asz-Insel	6.193,60	100.000,00	0,00	-93.806,40	-93.806,40	09.03.2022 Großteil der Baukosten erst 2022
1/813000-729910	Zuführung zum Projekt	6.193,60	100.000,00	0,00	-93.806,40	-93.806,40	09.03.2022 Großteil der Baukosten erst 2022
815000	Park- und Gartenanlagen, Kinderspielplätze						
1/815000-042000	Anschaffung Spielgeräte	12.447,96	0,00	0,00	12.447,96	12.447,96	09.03.2022 Ersatzanschaffung notwendig, daher nicht veranschlagt
840000	Grundbesitz						
5/840000-001000	Grundkauf (Landwirtsch.Grund) Kansering	151.509,02	0,00	0,00	151.509,02	151.509,02	09.03.2022 wurde im VA 2020 vorgesehen, Kaufvertrag und Ankauf verzögert
846000	Wohn- und Geschäftsgebäude						
5/846000-010000	Gebäudeankauf - Marktplatz 1	10.200,00	0,00	0,00	10.200,00	10.200,00	09.03.2022 Zuführung vom EGH an Vorhaben
1/846000-729910	Zuführung - Projekt Ankauf Schwesternhaus	10.200,00	0,00	0,00	10.200,00	10.200,00	09.03.2022 Zuführung vom EGH Planung
						10.200,00	09.03.2022 Zuführung vom EGH Planung
850000	Betriebe der Wasserversorgung						
5/850000-004600	Wasserleitungsbau WVA BA 15	22.321,73	0,00	0,00	22.321,73	22.321,73	09.03.2022 Baukosten waren bei HH-St.Anlagen im Bau vorgesehen
5/850000-004700	Wasserleitungsbau WVA BA 16	103.139,96	0,00	0,00	103.139,96	103.139,96	09.03.2022 Bauabschnitt bei Budgeterst.noch nicht vorgesehen

HH-Stelle	Bezeichnung	Buchungen	- Voranschlag	- Übertragung	= Abweichung	Betrag	Beschluss und Begründung
5/850000-004800	Wasserleitungsbau WVA BA 17	42.855,68	0,00	0,00	42.855,68	42.855,68	09.03.2022 Betrag HHSt Anlagen im Bau veranschlagt
5/850000-060100	Im Bau befindliche Grundstückseinrichtungen WVA BA 15	0,00	15.000,00	0,00	-15.000,00	-15.000,00	09.03.2022 auf andere HHSt.gebucht
5/850000-060200	Im Bau befindliche Grundstückseinrichtungen WVA BA 16	0,00	60.700,00	0,00	-60.700,00	-60.700,00	09.03.2022 auf anderer HHSt verbucht
5/850000-060300	Im Bau befindliche Grundstückseinrichtungen WVA BA 17	0,00	68.600,00	0,00	-68.600,00	-68.600,00	09.03.2022 auf anderer HHSt verbucht
1/850000-728000	Verwaltungskosten WVA	34.074,41	19.000,00	0,00	15.074,41	15.074,41	09.03.2022 Kostenbeitrag gda zu gering veranschlagt
						15.074,41	09.03.2022 Kostenbeitrag gda zu gering veranschlagt
1/850000-729910	Zuführung zum Projekt WVA	76.645,06	7.000,00	0,00	69.645,06	69.645,06	09.03.2022 Zuführung Ü2021 v.EGH
						69.645,06	09.03.2022 Zuführung Ü2021 v.EGH
851000	Betriebe der Abwasserbeseitigung						
5/851000-004500	Errichtung Ortskanal ABA BA 13	33.334,13	0,00	0,00	33.334,13	33.334,13	09.03.2022 Errichtungsk.ABA auf Anlage im Bau veranschlagt
5/851000-004600	Errichtung Ortskanal ABA BA 14	86.960,47	0,00	0,00	86.960,47	86.960,47	09.03.2022 Bauabschnitt nicht vorgesehen
5/851000-060100	Im Bau befindliche Grundstückseinrichtungen ABA BA 13	0,00	22.000,00	0,00	-22.000,00	-22.000,00	09.03.2022 auf anderer HHSt. erfasst
5/851000-060200	Im Bau befindliche Grundstückseinrichtungen ABA BA 14	0,00	68.500,00	0,00	-68.500,00	-68.500,00	09.03.2022 auf anderer HHSt verbucht
5/851000-060300	Im Bau befindliche Grundstückseinrichtungen ABA BA 15	0,00	88.200,00	0,00	-88.200,00	-88.200,00	09.03.2022 auf anderer HHSt. verbucht
1/851000-612000	Instandhaltung ABA Ortskanal	54.170,13	120.000,00	0,00	-65.829,87	-65.829,87	09.03.2022 geringere Instandh.Kosten 2021
1/851000-728000	Verwaltungskosten Kanal	84.074,89	62.000,00	0,00	22.074,89	22.074,89	09.03.2022 Verwaltungskostenbeitr.höher als veranschlagt
						22.074,89	09.03.2022 Verwaltungskostenbeitr.höher als veranschlagt
1/851000-729910	Zuführung zum Projekt	120.347,70	47.000,00	0,00	73.347,70	73.347,70	09.03.2022 Zuführung Übersch.2021 v.EGH
						73.347,70	09.03.2022 Zuführung Übersch.2021 v.EGH
1/851000-752000	Beitrag Gemeindeabwasserverband Oberes Urftal	0,00	151.800,00	0,00	-151.800,00	-151.800,00	09.03.2022 auf HHSt, 755000 gebucht lt.VRV 2015
1/851000-755000	Beitrag Gemeindeabwasserverband	152.600,00	0,00	0,00	152.600,00	152.600,00	09.03.2022 auf anderer Post veranschlagt 753000
						152.600,00	09.03.2022 auf anderer Post veranschlagt 753000

HH-Stelle	Bezeichnung	Buchungen	- Voranschlag	- Übertragung	= Abweichung	Betrag	Beschluss und Begründung
853000	Ärztehaus Amstettner Straße 1						
1/853000-614000	Instandhaltung Gebäude	-13.766,47	2.000,00	0,00	-15.766,47	-15.766,47	09.03.2022 keine Instandhaltung da Sanierung Physiopraxis
859000	Internetverrohrungen Lichtwellenleiter						
1/859000-050000	Verlegung Leitung Breitbandinternet	7.371,74	24.000,00	0,00	-16.628,26	-16.628,26	09.03.2022 weniger Bautätigkeit aufgrund Covid
	Summe Mittelverwendung	1.669.683,95	2.788.800,00	0,00	-1.119.116,05	-740.381,71	

Nachweis über Mitgliedsbeiträge

Mitgliedsbeiträge an Vereine

Verein	ZVR-Zahl	Grund	Betrag
Tourismusverband Moststraße	216530945	Verbandsbeitrag 2021	€ 4 392,83
Tourismusverband Moststraße	216530945	Mitgliedsbeitrag Leader 2021	€ 5 821,30
Gemeinde Dienstleistungsverband Region Amstetten		Verbandumlage Luftrein.KEM,EEG	€ 4 830,00
Niederösterreichischer Zivilschutzverband	846559264	Beitrag 2021	€ 619,20
Niederösterreichischer Blasmusikverband	977604784	Mitgliedsbeitrag 2021	€ 50,00
Volks KULTUR.REGION NÖ	385049411	Mitgliedsbeitrag 2021	€ 29,00
Klimabündnis Österreich	700315167	Mitgliedsbeitrag 2021	€ 960,06
Maschinenring-Service Niederösterreich		Mitgliedsbeitrag 2021	€ 40,00
Land Niederösterreich		MGB Gemeindevertretung 2021	€ 24 743,40
NÖ Dorf u. Stadterneuerung	430253057	Mitgliedsbeitrag 2021	€ 25,00
Basilika Sonntagberg	696509475	Beitrag 2021	€ 150,00
EUROPEAN LAND AND SOIL Alliance		Mitgliedsbeitrag 2021	€ 100,00
BBG-Bundesbeschaffung GmbH		Jahresgeb. 21 Bundesbeschaffung	€ 222,00

Seite	Inhalt
3	EinladungskurrendeSitzungsprotokoll
15	Vorbericht
29	Nachweis der liquiden Mittel (Kassenbestand)
33	Ergebnishaushalt Gesamt 1. Ebene (Anlage 1a) - interne Vergütungen enthalten
37	Ergebnishaushalt Gesamt 1. und 2. Ebene (Anlage 1a) - interne Vergütungen enthalten
41	Ergebnishaushalt Bereichsbudget 1. und 2. Ebene (Anlage 1a)
63	Finanzierungshaushalt Gesamt 1. Ebene (Anlage 1b) - interne Vergütungen enthalten
67	Finanzierungshaushalt Gesamt 1. und 2. Ebene (Anlage 1b) - interne Vergütungen enthalten
73	Finanzierungshaushalt Bereichsbudget 1. und 2. Ebene (Anlage 1b)
115	Vermögenshaushalt (Anlage 1c)
121	HH-Potential 2021
127	Ergebnis- und Finanzierungsrechnung Detailnachweis
207	Nachweis der Investitionstätigkeit
225	Nachweis Kundenforderungen
231	Nachweis Lieferantenverbindlichkeiten
237	Nettovermögensveränderungsrechnung (Anlage 1d)
241	Nachweis über Transferzahlungen (Anlage 6a)
247	Nachweis über Haushaltsrücklagen und Zahlungsmittelreserven (Anlage 6b)
251	Einzelnachweis über Finanzschulden und Schuldendienst (Anlage 6c)
261	Anlagenspiegel Einzelkonten (Anlage 6g)
309	Anlagenspiegel Einzelkonten Kapitaltransfer (Anlage 6g)
321	Nachweis über unmittelbare Beteiligungen der Gebietskörperschaft (Anlage 6j)
325	Rückstellungsspiegel (Anlage 6q)
329	Haftungsnachweis (Anlage 6r)
333	Einzelnachweis über die nicht voranschlagswirksame Gebarung gemäß § 12 (Anlage 6t)
337	Personaldaten iSd ÖStp (Anlage 4)
341	Dienstpostenplan
349	Nachweis über Personalaufwand VRV2015
353	Nachweis Vermögen mit abgeänderter Nutzungsdauer
357	Querschnitt (Anlage 5b)
363	Erläuterung Abweichung gegenüber Ergebnisvoranschlag
371	Erläuterung Abweichung gegenüber Finanzierungsvoranschlag

Seite	Inhalt
381	Nachweis über Mitgliedsbeiträge