



Marktgemeinde Ybbsitz  
**Voranschlag 2021**



Vorbericht



# Vorbericht zum Voranschlag 2021

gemäß § 3 der NÖ Gemeindehaushaltsverordnung (NÖ GHVO)

## Entwicklung des Haushaltspotenzials



### Erläuterung

Das Haushaltspotential hat seine Grundlage in § 67 Z. 11 der NÖ Gemeindeordnung 1973 (NÖ GO 1973) und ist erstmals im Voranschlag 2020 auszuweisen.

### Haushaltspotential

Differenz der wiederkehrenden Mittelaufbringungen abzüglich der wiederkehrenden Mittelverwendungen unter Berücksichtigung der entsprechenden Forderungen und Verbindlichkeiten.

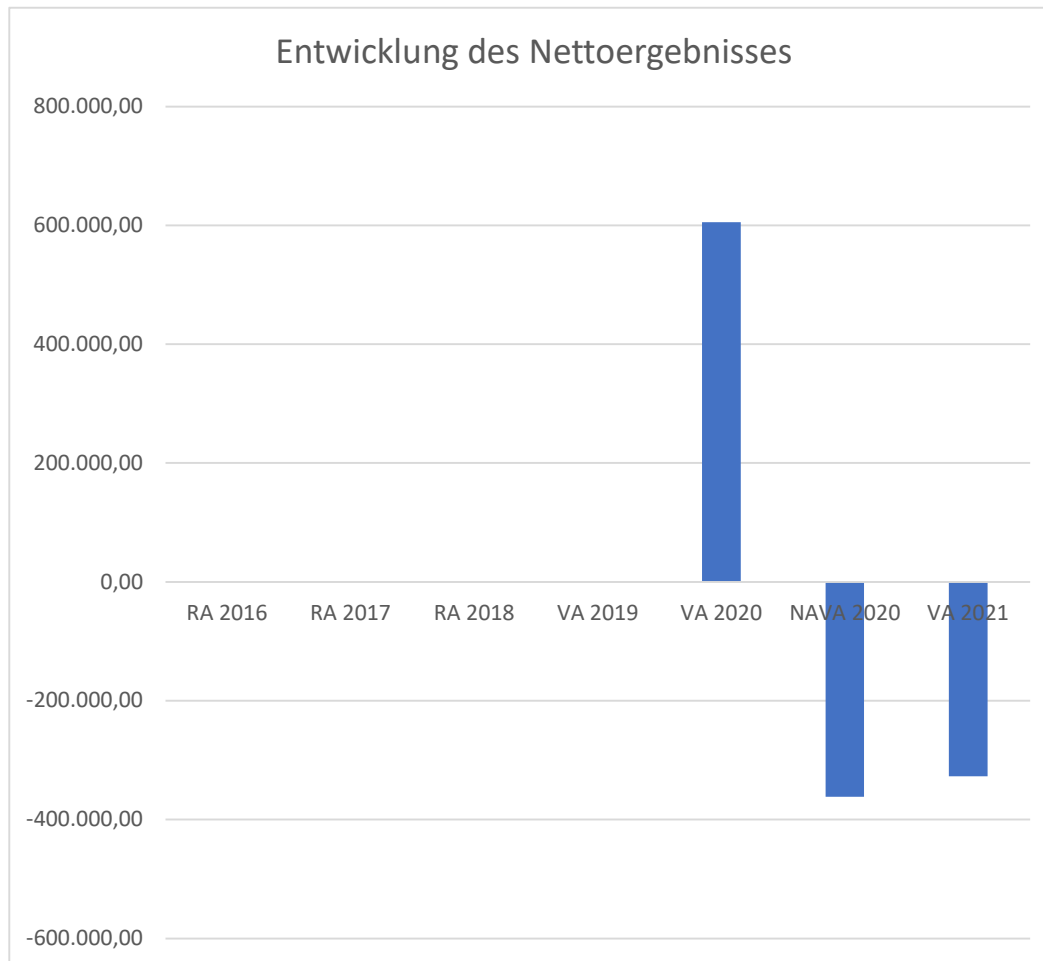
Das Haushaltspotential ist eine wichtige Kenngröße und gibt die aktuelle Leistungsfähigkeit der Gemeinde wieder. Das schafft Vergleichbarkeit mit der bisherigen Rechtslage, aus der Überschüsse und Abgänge abzuleiten waren und dient der Transparenz.

Durch COVID-19 sind die Einnahmen der Ertragsanteile und Kommunalsteuer wesentlich gesunken und ergibt somit ein negatives Haushaltspotential.

# Vorbericht zum Voranschlag 2021

## gemäß § 3 der NÖ Gemeindehaushaltsverordnung (NÖ GHVO)

### Entwicklung des Nettoergebnisses



### Erläuterung

Beim Nettoergebnis handelt es sich um das Ergebnis des Ergebnisvoranschlages und ist erstmals für das Haushaltsjahr 2020 auszuweisen.

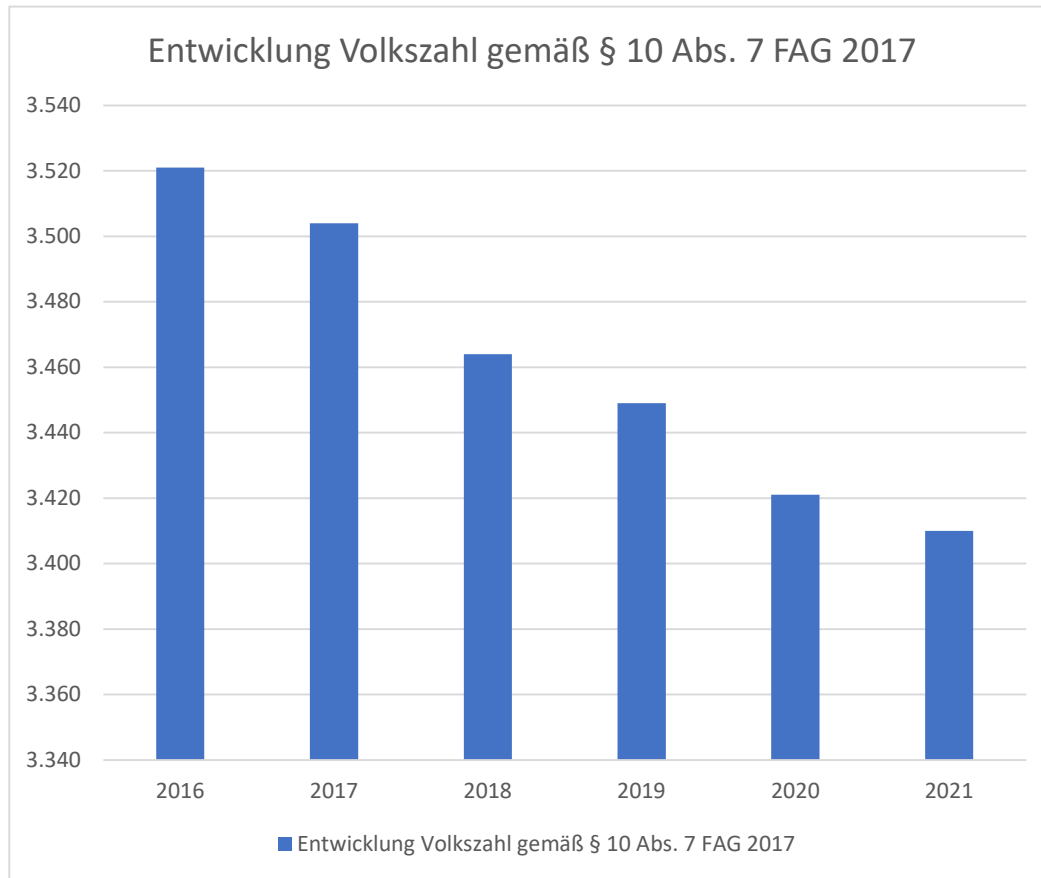
Ein positives Nettoergebnis bedeutet, dass die Erträge voraussichtlich ausreichend sein werden, die Aufwendungen für die kommunalen Leistungen (inklusive des Werteverzehrs des Anlagevermögens in Form der Abschreibung) abzudecken.

Ein negatives Nettoergebnis heißt, dass dies nicht zur Gänze (in der Höhe des negativen Wertes) möglich ist. Es wurden weitgehend die Ausgaben so niedrig wie möglich gehalten, die Pandemie bereitet jedoch noch immer ein zu geringes Einkommen bei den Ertragsanteilen und der Kommunalsteuer.

# Vorbericht zum Voranschlag 2021

gemäß § 3 der NÖ Gemeindehaushaltsverordnung (NÖ GHVO)

## Entwicklung der Volkszahl gemäß § 10 Abs. 7 FAG 2017, BGBl. I Nr. 116/2016 in der Fassung BGBl. I Nr. 106/2018



### Erläuterung

Die Volkszahl gemäß § 10 Abs. 7 FAG 2017 wird jährlich von der Bundesanstalt Statistik Austria zum Stichtag 31. Oktober festgestellt und wirkt mit dem Beginn des übernächsten Kalenderjahres. Sie dient für die Berechnung der Abgabenertragsanteile und darf nicht automatisch mit der Volkszahl für die Berechnung der Gemeinderatsmandate verwechselt werden.

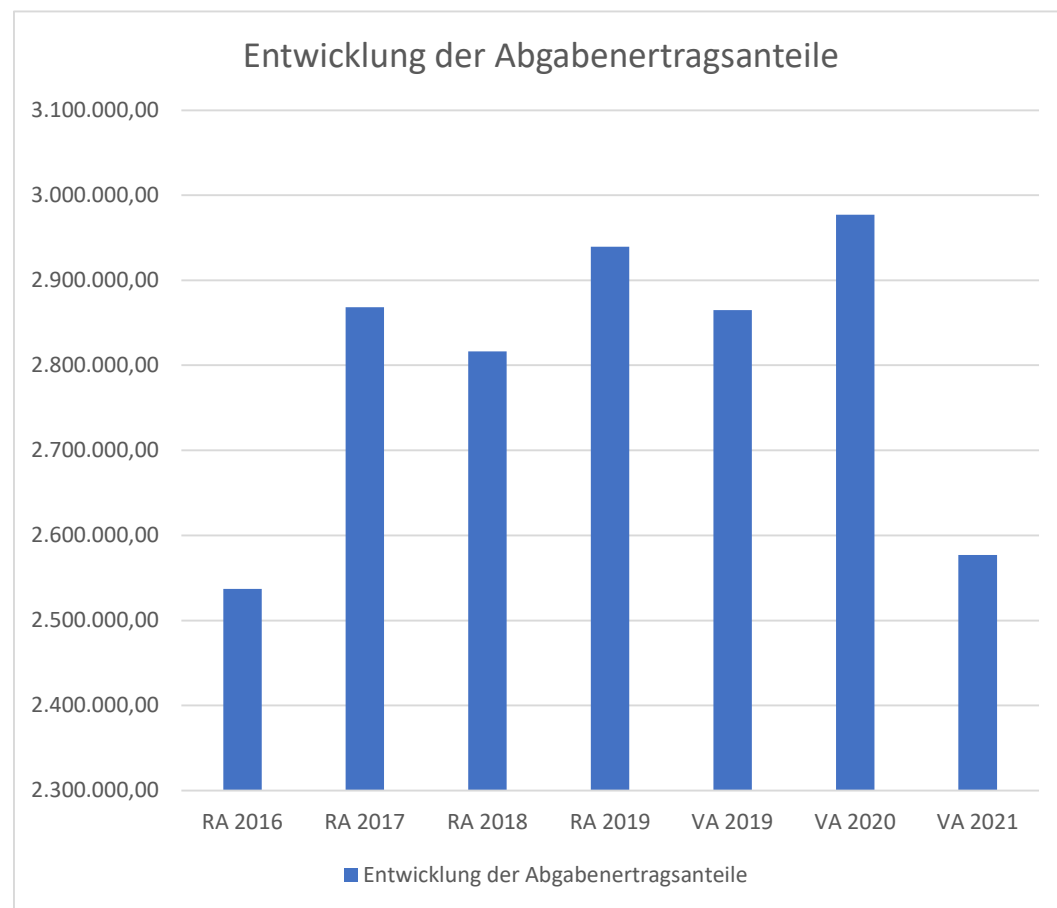
Eine Erhöhung bzw. Verminderung der Volkszahl (jährlich) ist ein wesentlicher Indikator für die Berechnung der Abgabenertragsanteile.

Die Gemeinde Ybbsitz verzeichnet eine Abwanderung von Bürgern.

# Vorbericht zum Voranschlag 2021

gemäß § 3 der NÖ Gemeindehaushaltsverordnung (NÖ GHVO)

## Entwicklung der Abgabenertragsanteile



### Erläuterung

Die Gebietskörperschaften (Bund, Länder und Gemeinden) erhalten auf Basis des aktuellen Finanzausgleichs aus den gemeinschaftlichen Bundesabgaben (z.B. Umsatzsteuer, Körperschaftssteuer, Lohnsteuer, Versicherungssteuer, Mineralölsteuer, Normverbrauchsabgabe, Tabaksteuer udgl.) entsprechende Anteile. Im Bereich der Gemeinden spielen dabei die Volkszahl und der abgestufte Bevölkerungsschlüssel eine besondere Rolle. Die sogenannten „Abgabenertragsanteile“ bilden in den meisten Gemeinden die wichtigste Einnahmequelle.

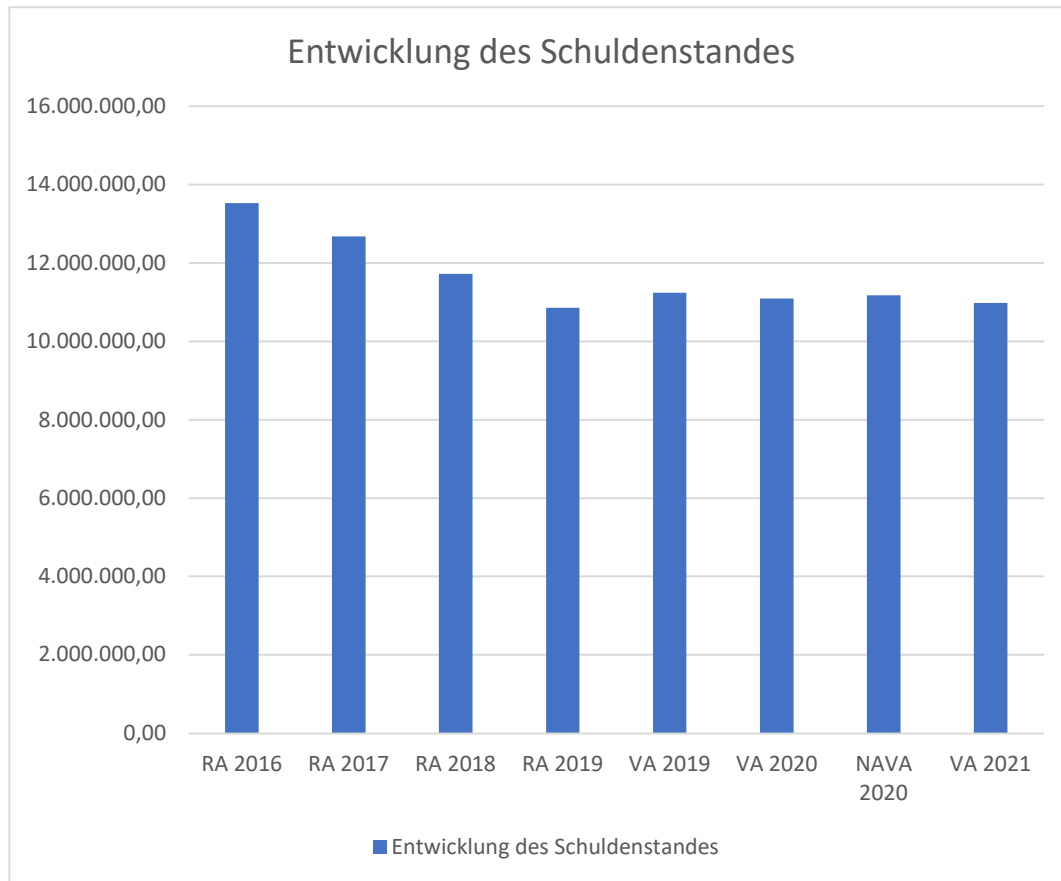
Durch die Corona Pandemie ist für die Abgabenertragsanteile ein Minus von 10 - 13 % zu erwarten.



# Vorbericht zum Voranschlag 2021

gemäß § 3 der NÖ Gemeindehaushaltsverordnung (NÖ GHVO)

## Entwicklung des Schuldenstandes



### Erläuterung

Die Entwicklung des Schuldenstandes zeigt auf, inwieweit der Schuldenstand über die Jahre erhöht oder reduziert wird.

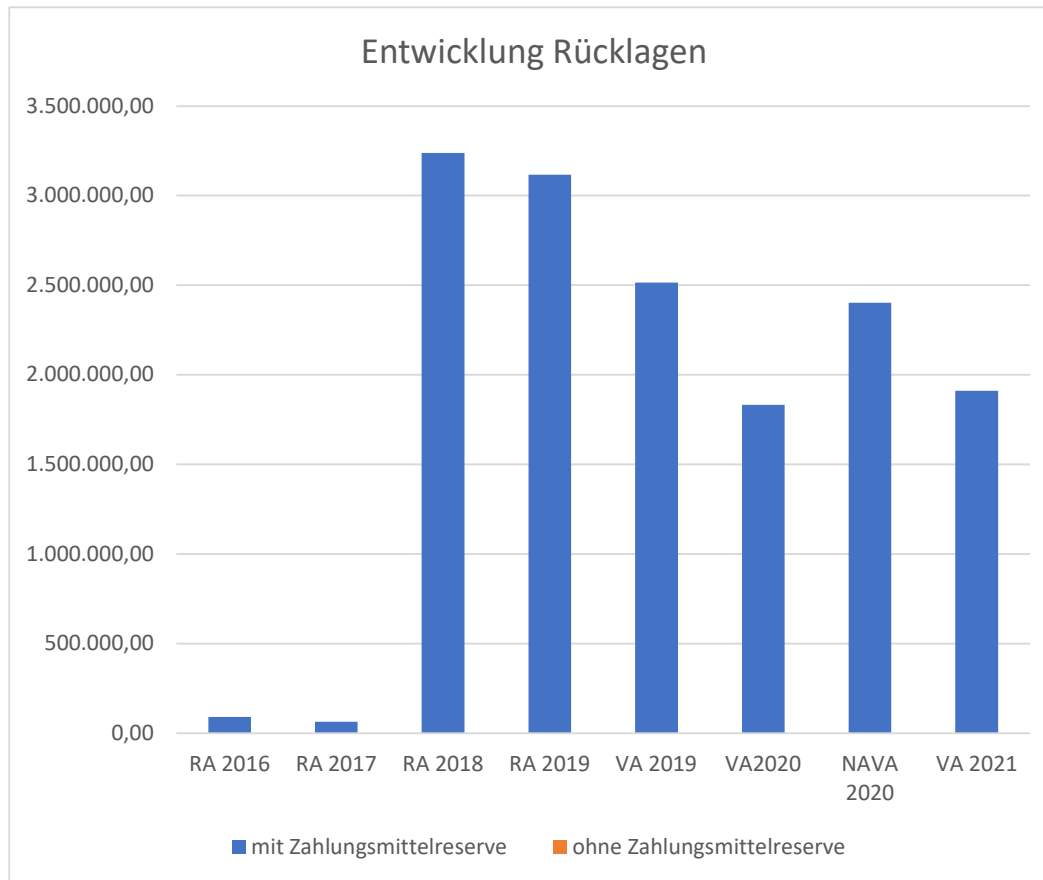
### Begründung

Die Schulden werden kontinuierlich zurückbezahlt. Per 31.12.2020 laufen einige Darlehen aus. Für 2021 müssen jedoch voraussichtlich im außerordentlichen Haushalt einige erforderliche Projekte durch Darlehen finanziert werden, da aus dem ordentlichen Haushalt keine Reserven zu erwarten sind.

# Vorbericht zum Voranschlag 2021

## gemäß § 3 der NÖ Gemeindehaushaltsverordnung (NÖ GHVO)

### Entwicklung der Rücklagen mit und ohne Zahlungsmittelreserve



#### Erläuterung

Die Entwicklung der Rücklagen zeigt an, inwieweit Rücklagen vorhanden sind und ob Rücklagen aufgebaut bzw. aufgebraucht werden

#### Begründung

Im Jahr 2018 wurde ein Teil des Forstbetriebes verkauft und als Rücklage angelegt. Die Entnahmen sind den Projekten Hochwasserschutz und Kindergarten zugeflossen.

Der Bau für das Projekt Hochwasserschutz in der Prolling wurde zeitlich verschoben, daher sind die Entnahmen lt. VA 2020 noch nicht passiert.

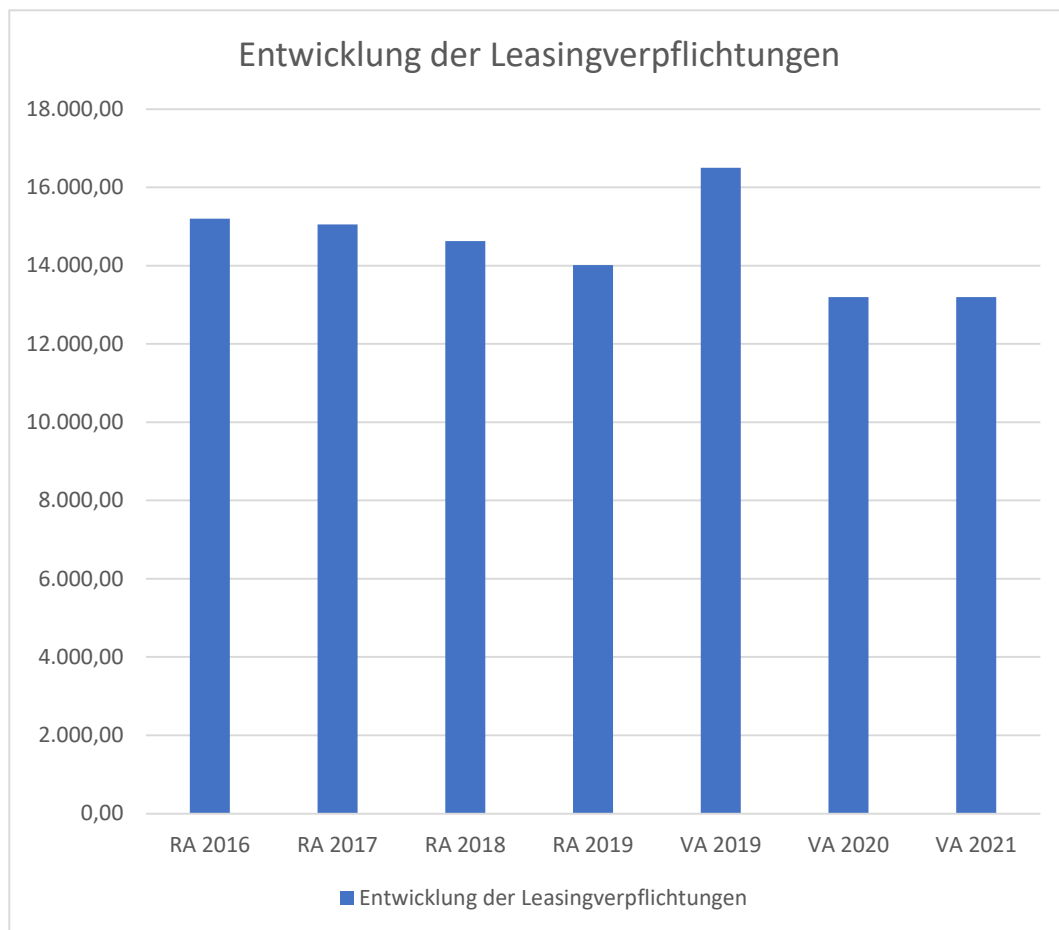
Lediglich für den Kraftwerksbau „Am Wöhr“ wurde eine Entnahme der Rücklage durchgeführt.

Die Rücklagen Haus des Lebens und Abfertigung wurden im Jahr 2020 komplett aufgelöst.

# Vorbericht zum Voranschlag 2021

## gemäß § 3 der NÖ Gemeindehaushaltsverordnung (NÖ GHVO)

### Entwicklung der Leasingverpflichtungen



### Erläuterung

Bei den Leasingverpflichtungen handelt es sich nicht um Finanzschulden (z.B. Darlehen), sondern um Verwaltungsschulden. Unabhängig davon stellen Leasingverbindlichkeiten Leistungsverpflichtungen für die Gemeinden dar und sind daher bei einer allfälligen Finanzlagenberechnung entsprechend zu berücksichtigen.

Die Leasingverpflichtungen sind mit Beginn des Jahres 2020 in einer eigenen Anlage gemäß VRV 2015 festzuhalten.

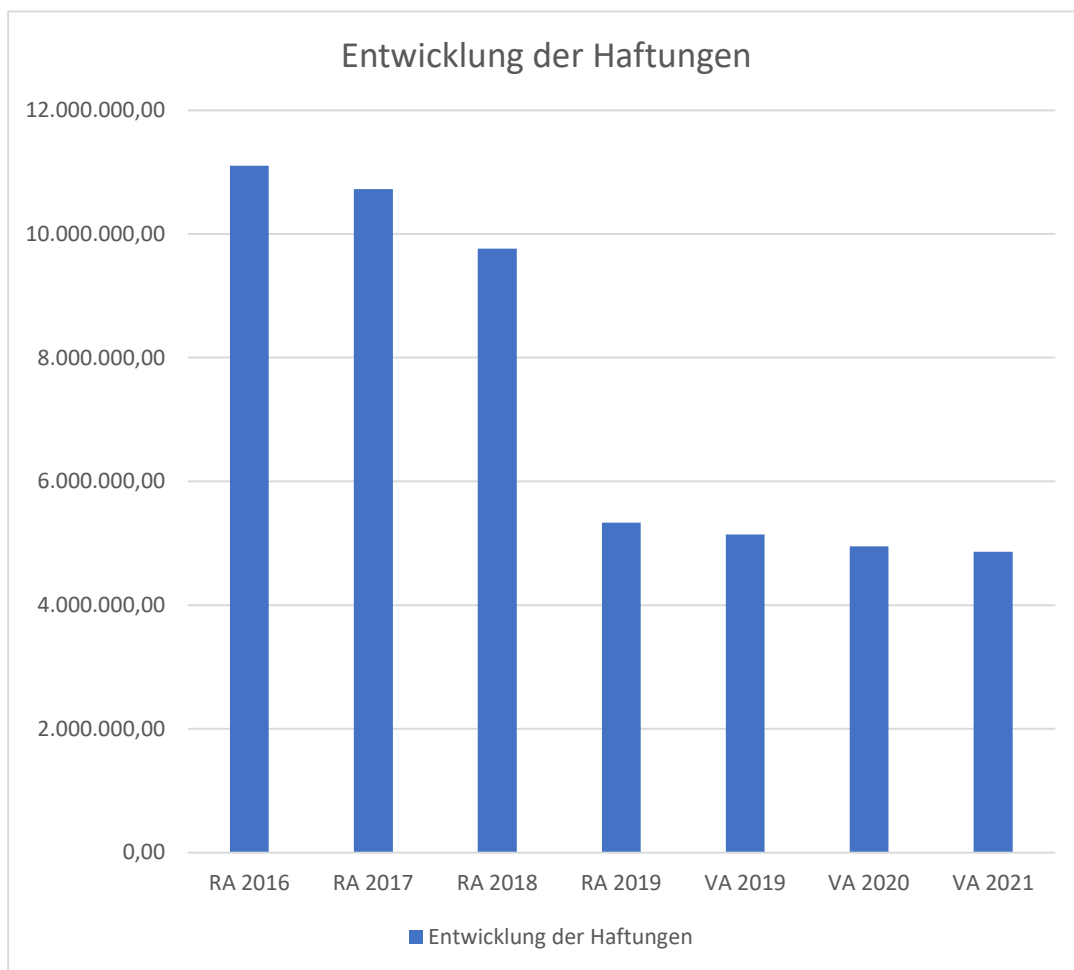
### Begründung

Die Leasingverpflichtungen werden gleichbleibend wie im Jahr 2020 erwartet und betreffen die Kopiergeräte der Gemeinde, NMS und Volksschule sowie den Ford Transit im Wirtschaftshof.

# Vorbericht zum Voranschlag 2021

## gemäß § 3 der NÖ Gemeindehaushaltsverordnung (NÖ GHVO)

### Entwicklung der Haftungen



### Erläuterung

Eine Gemeinde darf Bürgschaften und sonstige Haftungen nur übernehmen, wenn hierfür ein besonderes Interesse der Gemeinde gegeben ist, der Schuldner nachweist, dass eine ordnungsgemäße Verzinsung und Tilgung gesichert ist, die Haftungen befristet sind, der Betrag, für den gehaftet wird, ziffernmäßig bestimmt ist und die Gemeinde den daraus folgenden Zahlungsverpflichtungen nachkommen kann (vgl. § 78 Abs. 1 NÖ Gemeindeordnung 1973).

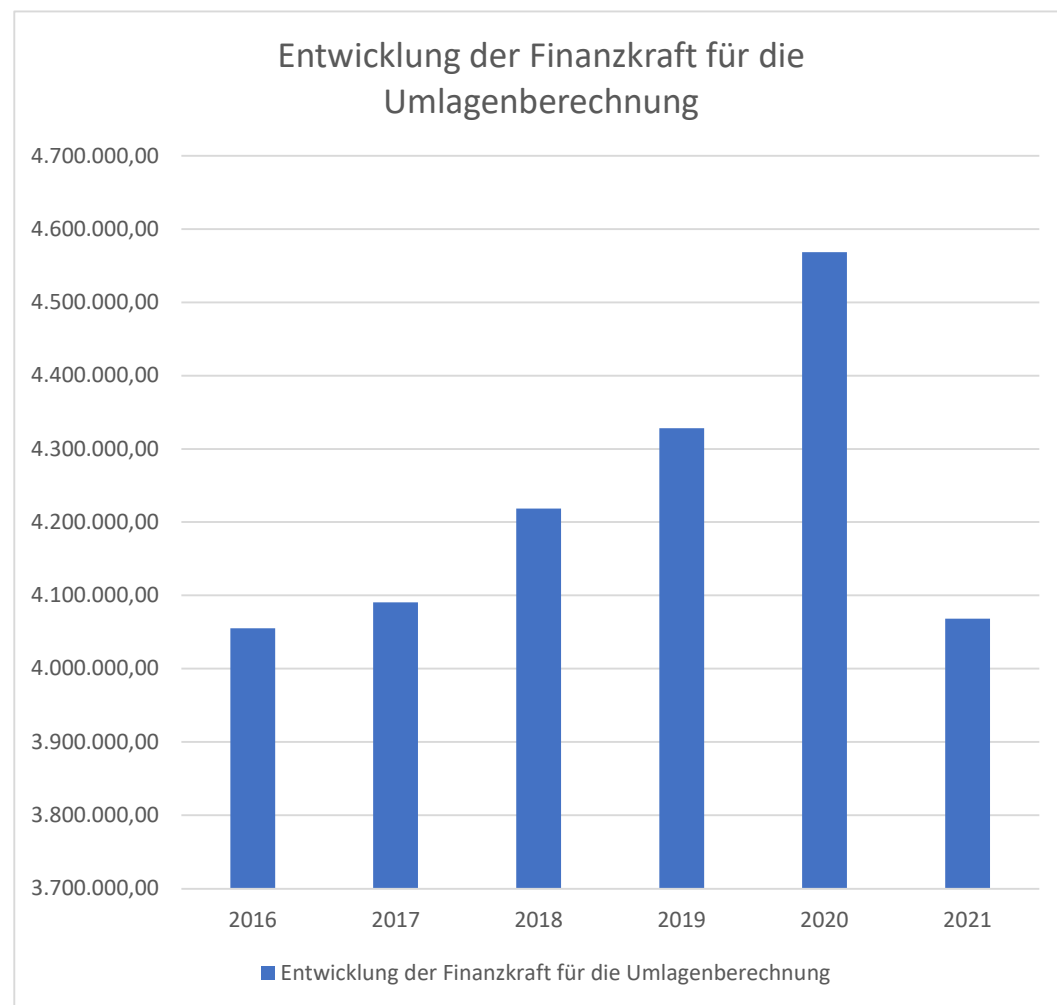
### Begründung

Die Gemeinde hat zwei Haftungen für die Turnsaalanierung der NMS (Ablauf mit 31.12.2029 und 31.12.2040) und eine Haftung für den Kindergartenneubau (Laufzeit bis 31.12.2032) übernommen. 2019 wurden 4.200.000,00 für die Immobilien GmbH ausgelagert.

# Vorbericht zum Voranschlag 2021

## gemäß § 3 der NÖ Gemeindehaushaltsverordnung (NÖ GHVO)

### Entwicklung der Finanzkraft für die Umlagenberechnung



### Erläuterung

Die Finanzkraft einer Gemeinde wird aus den

- Erträgen der ausschließlichen Gemeindeabgaben ohne die Gebühren für die Benützung von Gemeindeeinrichtungen und -anlagen und ohne die Interessentenbeiträge von Grundstückseigentümern und Anrainern und
- Ertragsanteilen an den gemeinschaftlichen Bundesabgaben ohne Spielbankenabgabe

ermittelt.

Basis für die Ermittlung der Finanzkraft sind die tatsächlichen Beträge aufgrund der Rechnungsabschlüsse.

Die Darstellung der Entwicklung der Finanzkraft für die Umlagenberechnung hat insbesondere auf die Beitragsleistung der Gemeinden zum NÖ Krankenanstaltensprengel (NÖKAS) und zur Sozialumlage Auswirkung. Eine Erhöhung oder Reduktion/Verminderung der Finanzkraft wirkt sich unmittelbar auf die Beitragsleistung aus.

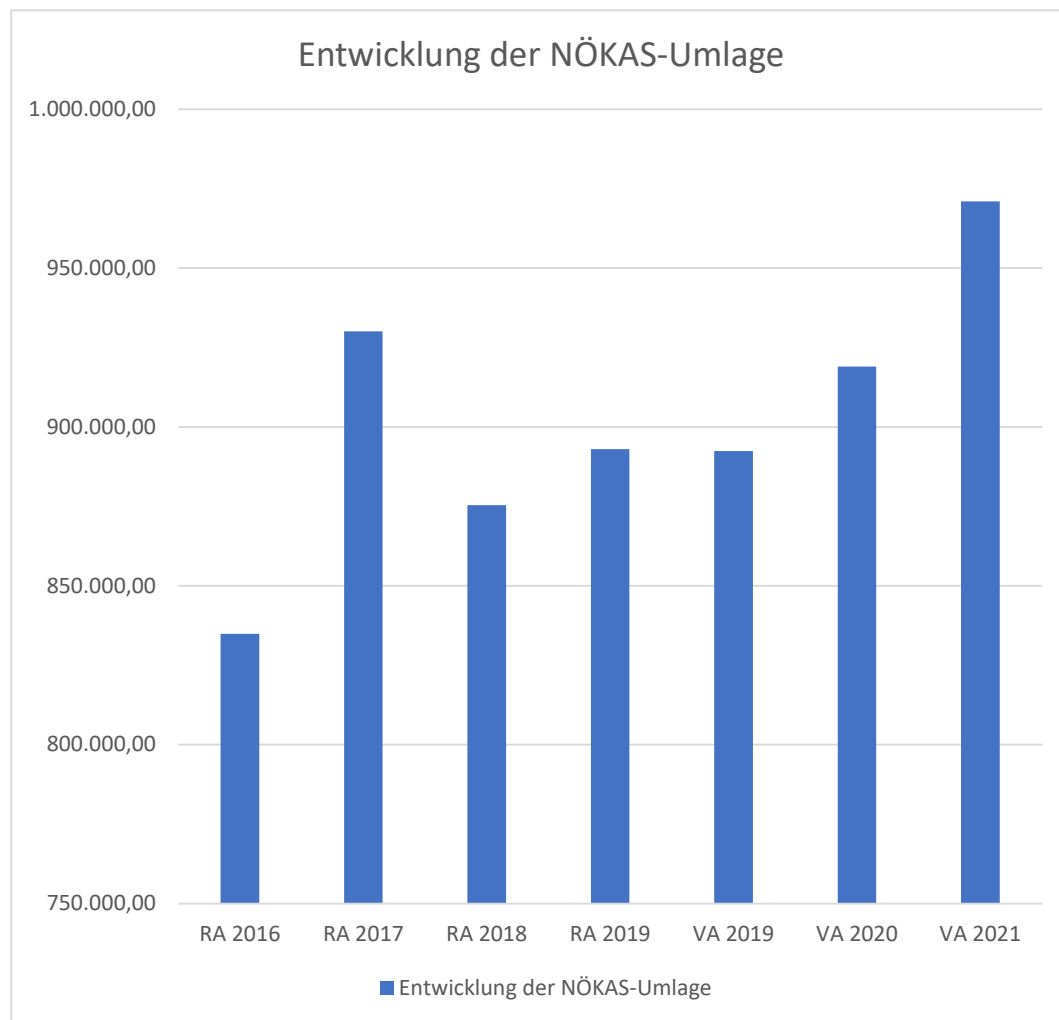
### Begründung

Der Einbruch der Abgabenertragsanteile spiegelt sich auch in der Finanzkraft der Marktgemeinde Ybbsitz wieder.

# Vorbericht zum Voranschlag 2021

## gemäß § 3 der NÖ Gemeindehaushaltsverordnung (NÖ GHVO)

### Entwicklung der NÖKAS-Umlage



### Erläuterung

Das Landesgebiet ist Beitragsbezirk und Krankenanstaltensprengel für alle öffentlichen Krankenanstalten in Niederösterreich. Beitragsbezirk und Krankenanstaltensprengel sind ein Gemeindeverband. Dem Gemeindeverband gehören alle Gemeinden Niederösterreichs an. Der Gemeindeverband ist juristische Person, er hat seinen Sitz am Sitz der Landesregierung und trägt die Bezeichnung „NÖ Krankenanstaltensprengel“ (§ 61 Abs. 1 NÖ Krankenanstaltengesetz – NÖ KAG).

Die Gemeinden haben an den NÖ Krankenanstaltensprengel monatliche Beiträge zu leisten. Berechnungsgrundlage bilden dabei die Volkszahl und die Finanzkraft der Gemeinden. Steigerungen bei der Volkszahl und bei der Finanzkraft führen daher zu höheren Beitragsleistungen bei den Gemeinden.

Diese monatlichen Beiträge werden von den der Gemeinde gebührenden monatlichen Vorschüssen auf die Ertragsanteile an den gemeinschaftlichen Bundesabgaben einbehalten.

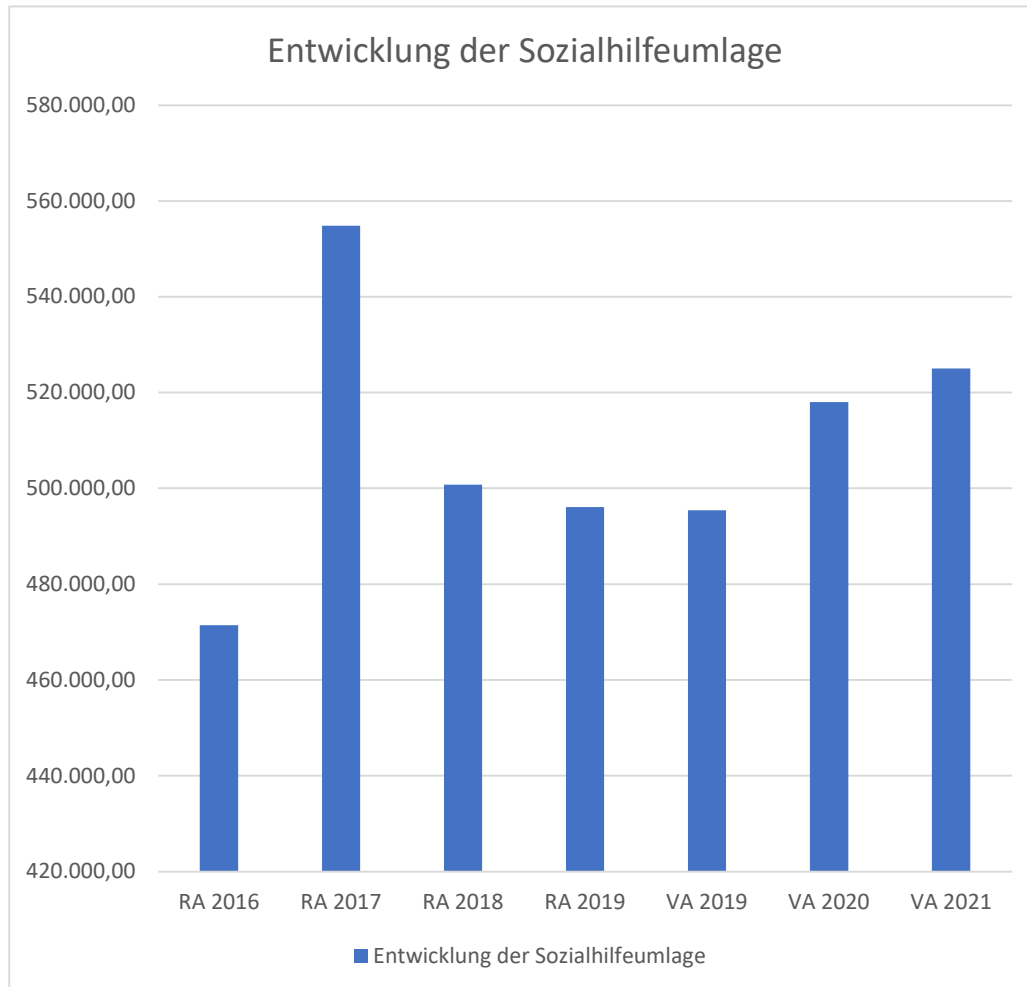
### Begründung

Die NÖKAS-Umlage steigt im Jahr 2021 trotz Rückgang der Abgabenertragsanteile, da diese Umlage ab dem Jahr 2021 auch den Betrag des Roten Kreuzes beinhaltet. Der Beitrag an das Rote Kreuz hat im RA 2019 EUR 31.700,00 betragen.

# Vorbericht zum Voranschlag 2021

## gemäß § 3 der NÖ Gemeindehaushaltsverordnung (NÖ GHVO)

### Entwicklung der Sozialhilfeumlage



#### Erläuterung

Die Gemeinden haben jährlich einen Beitrag zu den vom Land zu tragenden Kosten der Sozialhilfe, die nicht durch Kostenbeitrags- und Ersatzleistungen oder durch sonstige für Zwecke der Sozialhilfe bestimmte Zuschüsse gedeckt sind, in der Höhe von 50 % an das Land zu entrichten (§ 44 NÖ Sozialhilfe-Ausführungsgesetz – NÖ SAG).

Die Leistungen für die Sozialhilfe-Umlage werden von der Landesregierung auf die einzelnen Gemeinden nach ihrer Finanzkraft (Finanzkraft für die Umlagenberechnung) aufgeteilt.

Diese monatlichen Beiträge werden von den der Gemeinde gebührenden monatlichen Vorschüssen auf die Ertragsanteile an den gemeinschaftlichen Bundesabgaben einbehalten.

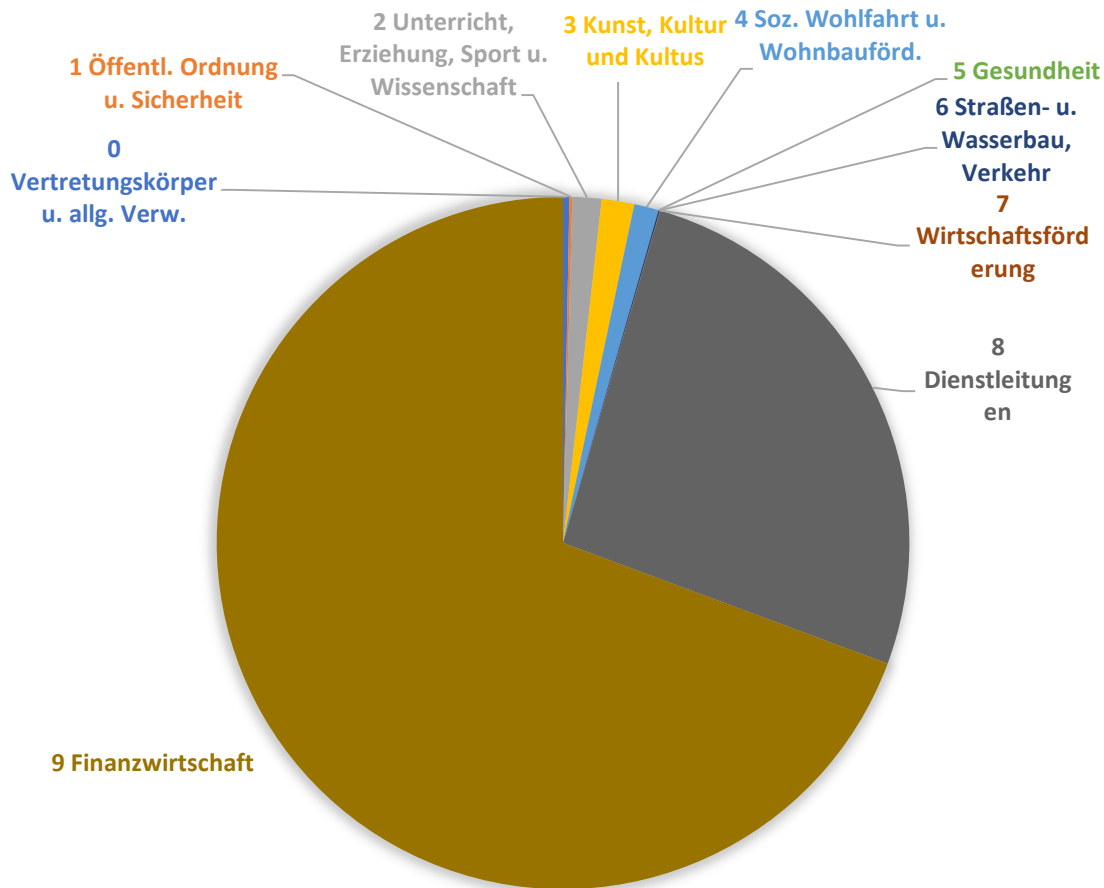
#### Begründung

Die Berechnung der Sozialhilfe-Umlage erfolgt jedes Jahr durch das Land Niederösterreich. Da unsere Finanzkraft aufgrund COVID-19 deutlich gesunken ist, ergibt sich für die Sozialhilfe nur eine geringe Veränderung im Vergleich zum Vorjahr.

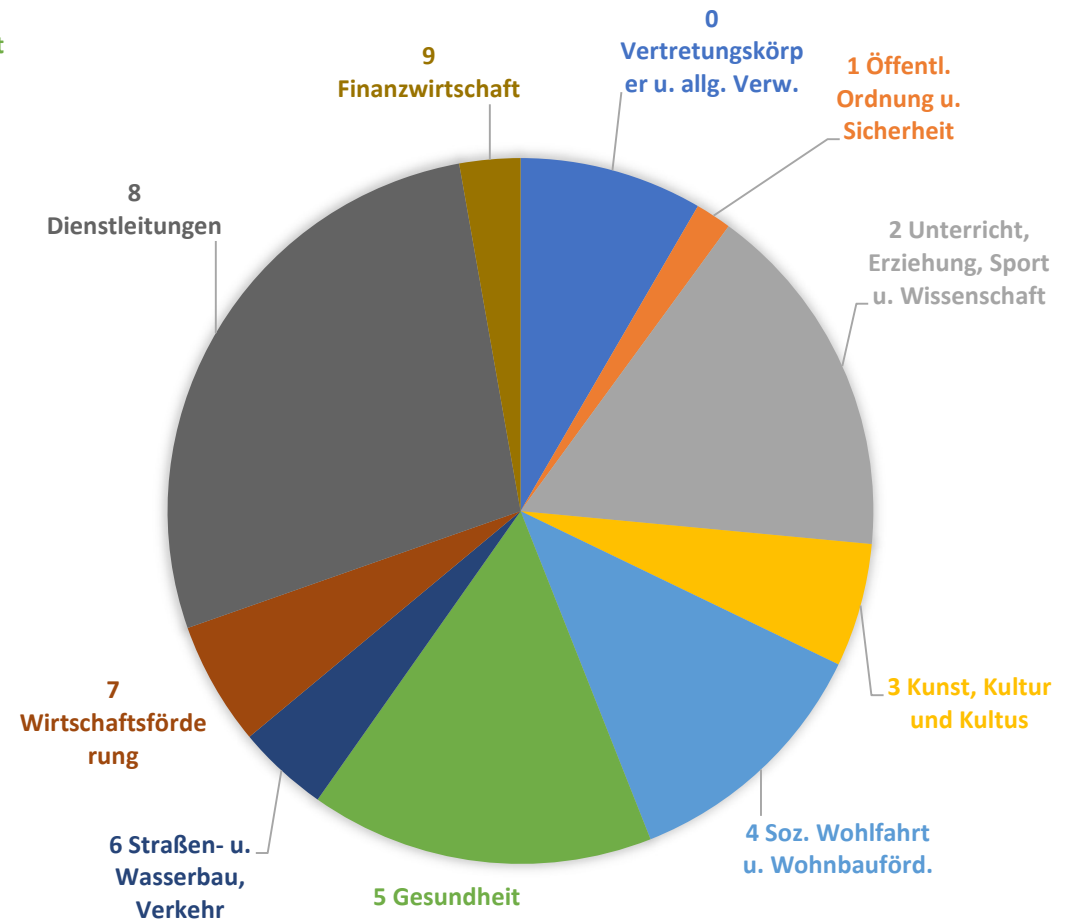
# Vorbericht zum Voranschlag 2021

gemäß § 3 der NÖ Gemeindehaushaltsverordnung (NÖ GHVO)

VA 2021 EINNAHMEN ORDENTL. HAUSHALT



VA 2021 AUSGABEN ORDENTL. HAUSHALT



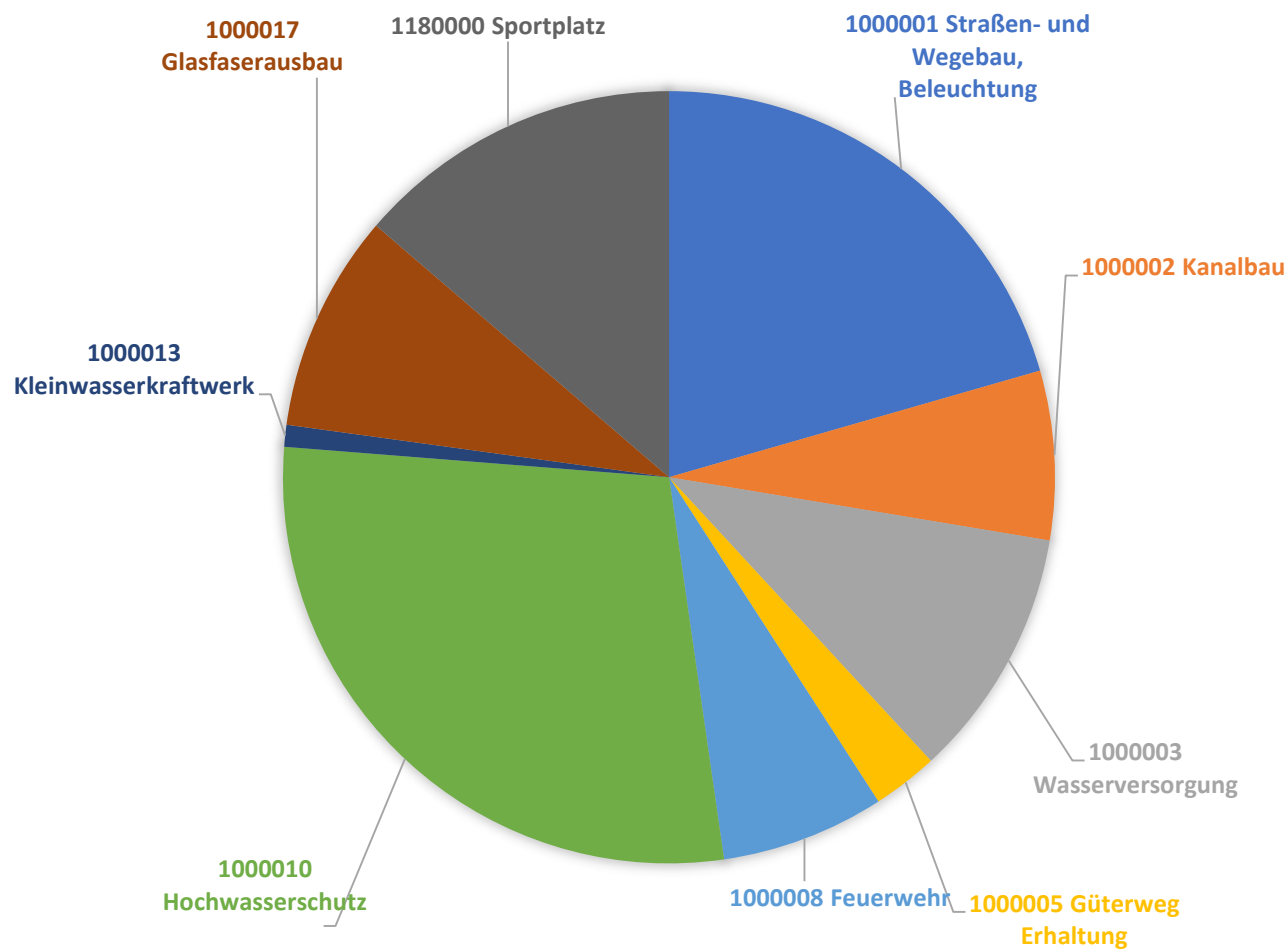


# Vorbericht zum Voranschlag 2021

gemäß § 3 der NÖ Gemeindehaushaltsverordnung (NÖ GHVO)

---

## VA 2021 AUSGABEN VORHABEN





Ergebnishaushalt Gesamt 1. Ebene (Anlage 1a)  
- interne Vergütungen enthalten



MVAG	Mittelverwendungs- und -aufbringungsgruppen (1. Ebene)	VA 2021	VA 2020	RA 2019
211	Erträge aus der operativen Verwaltungstätigkeit	5.314.400,00	6.776.200,00	
212	Erträge aus Transfers	809.800,00	906.300,00	
213	Finanzerträge			
<b>21</b>	<b>Summe Erträge</b>	<b>6.124.200,00</b>	<b>7.682.500,00</b>	
221	Personalaufwand	1.204.300,00	1.780.500,00	
222	Sachaufwand (ohne Transferaufwand)	3.480.400,00	4.753.700,00	
223	Transferaufwand (laufende Transfers und Kapitaltransfers)	2.152.900,00	2.106.400,00	
224	Finanzaufwand	105.500,00	117.400,00	
<b>22</b>	<b>Summe Aufwendungen</b>	<b>6.943.100,00</b>	<b>8.758.000,00</b>	
<b>SA0</b>	<b>Saldo (0) Nettoergebnis (21 - 22)</b>	<b>-818.900,00</b>	<b>-1.075.500,00</b>	
230	Entnahmen von Haushaltsrücklagen	492.000,00	715.200,00	
240	Zuweisung an Haushaltsrücklagen		1.000,00	
<b>23</b>	<b>Summe Haushaltsrücklagen</b>	<b>492.000,00</b>	<b>714.200,00</b>	
<b>SA00</b>	<b>Nettoergebnis nach Zuweisung und Entnahmen von Haushaltsrücklagen (Saldo 0 +/- SU23)</b>	<b>-326.900,00</b>	<b>-361.300,00</b>	



Ergebnishaushalt Gesamt 1. und 2. Ebene (Anlage 1a)  
- interne Vergütungen enthalten





MVAG	Mittelverwendungs- und aufbringungsgruppen (1. und 2. Ebene)	VA 2021	VA 2020	RA 2019
<b>211</b>	<b>Erträge aus der operativen Verwaltungstätigkeit</b>	<b>5.314.400,00</b>	<b>6.776.200,00</b>	
2111	Erträge aus eigenen Abgaben	1.513.700,00	1.572.400,00	
2112	Erträge aus Ertragsanteilen	2.577.000,00	2.727.000,00	
2113	Erträge aus Gebühren	682.500,00	649.500,00	
2114	Erträge aus Leistungen	345.300,00	346.900,00	
2115	Erträge aus Besitz und wirtschaftlicher Tätigkeit	30.000,00	27.900,00	
2116	Erträge aus Veräußerung und sonstige Erträge	165.900,00	1.331.300,00	
2117	Nicht finanzierungswirksame operative Erträge		121.200,00	
<b>212</b>	<b>Erträge aus Transfers</b>	<b>809.800,00</b>	<b>906.300,00</b>	
2121	Transferertrag von Trägern des öffentlichen Rechts	444.500,00	541.800,00	
2122	Transferertrag von Beteiligungen			
2123	Transferertrag von Unternehmen (mit Finanzunternehmen)			
2124	Transferertrag von Haushalten und Organisationen ohne Erwerbscharakter	2.000,00	1.800,00	
2125	Transferertrag vom Ausland			
2126	Investitions- und Tilgungszuschüsse zwischen Unternehmungen und Betrieben der Gebietskörperschaft und der Gebietskörperschaft			
2127	Nicht finanzierungswirksamer Transferertrag	363.300,00	362.700,00	
<b>213</b>	<b>Finanzerträge</b>	<b>0,00</b>	<b>0,00</b>	
2131	Erträge aus Zinsen			
2132	Erträge aus Zinsen aus derivativen Finanzinstrumenten ohne Grundgeschäft			
2133	Erträge aus Gewinnentnahmen von marktbestimmten Betrieben			
2134	Sonstige Finanzerträge			
2135	Erträge aus Dividenden/Gewinnausschüttungen			
2136	Sonstige nicht finanzierungswirksame Finanzerträge			
<b>21</b>	<b>Summe Erträge</b>	<b>6.124.200,00</b>	<b>7.682.500,00</b>	
<b>221</b>	<b>Personalaufwand</b>	<b>1.204.300,00</b>	<b>1.780.500,00</b>	
2211	Personalaufwand (Bezüge, Nebengeb., Mehrleistungen)	936.900,00	1.095.600,00	
2212	Gesetzlicher und freiwilliger Sozialaufwand	246.900,00	250.300,00	
2213	Sonstiger Personalaufwand	3.900,00	2.700,00	
2214	Nicht finanzierungswirksamer Personalaufwand	16.600,00	431.900,00	
<b>222</b>	<b>Sachaufwand (ohne Transferaufwand)</b>	<b>3.480.400,00</b>	<b>4.753.700,00</b>	
2221	Gebrauchs- und Verbrauchsgüter, Handelswaren	145.900,00	133.000,00	
2222	Verwaltungs- und Betriebsaufwand	227.100,00	232.500,00	
2223	Leasing- und Mietaufwand	474.000,00	465.600,00	
2224	Instandhaltung	171.500,00	174.800,00	
2225	Sonstiger Sachaufwand	875.800,00	2.212.100,00	

MVAG	Mittelverwendungs- und aufbringungsgruppen (1. und 2. Ebene)	VA 2021	VA 2020	RA 2019
2226	Nicht finanzierungswirksamer Sachaufwand	1.586.100,00	1.535.700,00	
<b>223</b>	<b>Transferaufwand (laufende Transfers und Kapitaltransfers)</b>	<b>2.152.900,00</b>	<b>2.106.400,00</b>	
2231	Transferaufwand an Träger des öffentlichen Rechts	1.828.600,00	1.757.600,00	
2232	Transferaufwand an Beteiligungen			
2233	Transferaufwand an Unternehmen (mit Finanzunternehmen)	268.100,00	261.000,00	
2234	Transferaufwand an Haushalte und Organisationen ohne Erwerbscharakter	56.200,00	87.800,00	
2235	Transferaufwand an das Ausland			
2236	Investitions- und Tilgungszuschüsse zwischen Unternehmungen und Betrieben der Gebietskörperschaft und der Gebietskörperschaft			
2237	Nicht finanzierungswirksamer Transferaufwand			
<b>224</b>	<b>Finanzaufwand</b>	<b>105.500,00</b>	<b>117.400,00</b>	
2241	Zinsen aus Finanzschulden, Finanzierungsleasing, Forderungskauf und derivativen Finanzinstrumenten mit Grundgeschäft	102.500,00	114.900,00	
2242	Zinsen und sonstige Aufwendungen aus derivativen Finanzinstrumenten ohne Grundgeschäft			
2243	Gewinnentnahmen von Unternehmungen und marktbestimmten Betrieben der Gebietskörperschaft (innerhalb der Gebietskörperschaft)			
2244	Sonstiger Finanzaufwand	3.000,00	2.500,00	
2245	Nicht finanzierungswirksamer Finanzaufwand			
<b>22</b>	<b>Summe Aufwendungen</b>	<b>6.943.100,00</b>	<b>8.758.000,00</b>	
<b>SA0</b>	<b>Saldo (0) Nettoergebnis (21 - 22)</b>	<b>-818.900,00</b>	<b>-1.075.500,00</b>	
<b>230</b>	<b>Entnahmen von Haushaltsrücklagen</b>	<b>492.000,00</b>	<b>715.200,00</b>	
2301	Entnahmen von Haushaltsrücklagen	492.000,00	715.200,00	
<b>240</b>	<b>Zuweisung an Haushaltsrücklagen</b>	<b>0,00</b>	<b>1.000,00</b>	
2401	Zuweisung an Haushaltsrücklagen		1.000,00	
<b>23</b>	<b>Summe Haushaltsrücklagen</b>	<b>492.000,00</b>	<b>714.200,00</b>	
<b>SA00</b>	<b>Nettoergebnis nach Zuweisung und Entnahmen von Haushaltsrücklagen (Saldo 0 +/- SU23)</b>	<b>-326.900,00</b>	<b>-361.300,00</b>	

Ergebnishaushalt Bereichsbudget 1. und 2. Ebene (Anlage 1a)



## Vertretungskörper und allgemeine Verwaltung (Gruppe 0)

MVAG	Mittelverwendungs- und -aufbringungsgruppen (1. und 2. Ebene)	VA 2021	VA 2020	RA 2019
<b>211</b>	<b>Erträge aus der operativen Verwaltungstätigkeit</b>	<b>18.200,00</b>	<b>82.800,00</b>	
2111	Erträge aus eigenen Abgaben			
2112	Erträge aus Ertragsanteilen			
2113	Erträge aus Gebühren			
2114	Erträge aus Leistungen	14.900,00	17.900,00	
2115	Erträge aus Besitz und wirtschaftlicher Tätigkeit			
2116	Erträge aus Veräußerung und sonstige Erträge	3.300,00	3.300,00	
2117	Nicht finanzierungswirksame operative Erträge		61.600,00	
<b>212</b>	<b>Erträge aus Transfers</b>	<b>0,00</b>	<b>0,00</b>	
2121	Transferertrag von Trägern des öffentlichen Rechts			
2122	Transferertrag von Beteiligungen			
2123	Transferertrag von Unternehmen (mit Finanzunternehmen)			
2124	Transferertrag von Haushalten und Organisationen ohne Erwerbscharakter			
2125	Transferertrag vom Ausland			
2126	Investitions- und Tilgungszuschüsse zwischen Unternehmungen und Betrieben der Gebietskörperschaft und der Gebietskörperschaft			
2127	Nicht finanzierungswirksamer Transferertrag			
<b>213</b>	<b>Finanzerträge</b>	<b>0,00</b>	<b>0,00</b>	
2131	Erträge aus Zinsen			
2132	Erträge aus Zinsen aus derivativen Finanzinstrumenten ohne Grundgeschäft			
2133	Erträge aus Gewinnentnahmen von marktbestimmten Betrieben			
2134	Sonstige Finanzerträge			
2135	Erträge aus Dividenden/Gewinnausschüttungen			
2136	Sonstige nicht finanzierungswirksame Finanzerträge			
<b>21</b>	<b>Summe Erträge</b>	<b>18.200,00</b>	<b>82.800,00</b>	
<b>221</b>	<b>Personalaufwand</b>	<b>240.200,00</b>	<b>547.700,00</b>	
2211	Personalaufwand (Bezüge, Nebengeb., Mehrleistungen)	185.800,00	312.700,00	
2212	Gesetzlicher und freiwilliger Sozialaufwand	49.200,00	63.300,00	
2213	Sonstiger Personalaufwand			
2214	Nicht finanzierungswirksamer Personalaufwand	5.200,00	171.700,00	
<b>222</b>	<b>Sachaufwand (ohne Transferaufwand)</b>	<b>278.300,00</b>	<b>282.000,00</b>	
2221	Gebrauchs- und Verbrauchsgüter, Handelswaren	15.900,00	16.000,00	
2222	Verwaltungs- und Betriebsaufwand	21.700,00	21.500,00	

## Vertretungskörper und allgemeine Verwaltung (Gruppe 0)

MVAG	Mittelverwendungs- und -aufbringungsgruppen (1. und 2. Ebene)	VA 2021	VA 2020	RA 2019
2223	Leasing- und Mietaufwand	11.600,00	11.600,00	
2224	Instandhaltung	10.800,00	11.000,00	
2225	Sonstiger Sachaufwand	210.000,00	210.900,00	
2226	Nicht finanzierungswirksamer Sachaufwand	8.300,00	11.000,00	
<b>223</b>	<b>Transferaufwand (laufende Transfers und Kapitaltransfers)</b>	<b>8.600,00</b>	<b>8.600,00</b>	
2231	Transferaufwand an Träger des öffentlichen Rechts			
2232	Transferaufwand an Beteiligungen			
2233	Transferaufwand an Unternehmen (mit Finanzunternehmen)			
2234	Transferaufwand an Haushalte und Organisationen ohne Erwerbscharakter	8.600,00	8.600,00	
2235	Transferaufwand an das Ausland			
2236	Investitions- und Tilgungszuschüsse zwischen Unternehmungen und Betrieben der Gebietskörperschaft und der Gebietskörperschaft			
2237	Nicht finanzierungswirksamer Transferaufwand			
<b>224</b>	<b>Finanzaufwand</b>	<b>0,00</b>	<b>0,00</b>	
2241	Zinsen aus Finanzschulden, Finanzierungsleasing, Forderungskauf und derivativen Finanzinstrumenten mit Grundgeschäft			
2242	Zinsen und sonstige Aufwendungen aus derivativen Finanzinstrumenten ohne Grundgeschäft			
2243	Gewinnentnahmen von Unternehmungen und marktbestimmten Betrieben der Gebietskörperschaft (innerhalb der Gebietskörperschaft)			
2244	Sonstiger Finanzaufwand			
2245	Nicht finanzierungswirksamer Finanzaufwand			
<b>22</b>	<b>Summe Aufwendungen</b>	<b>527.100,00</b>	<b>838.300,00</b>	
<b>SA0</b>	<b>Saldo (0) Nettoergebnis (21 - 22)</b>	<b>-508.900,00</b>	<b>-755.500,00</b>	
<b>230</b>	<b>Entnahmen von Haushaltsrücklagen</b>	<b>0,00</b>	<b>100.000,00</b>	
2301	Entnahmen von Haushaltsrücklagen		100.000,00	
<b>240</b>	<b>Zuweisung an Haushaltsrücklagen</b>	<b>0,00</b>	<b>0,00</b>	
2401	Zuweisung an Haushaltsrücklagen			
<b>23</b>	<b>Summe Haushaltsrücklagen</b>	<b>0,00</b>	<b>100.000,00</b>	
<b>SA00</b>	<b>Nettoergebnis nach Zuweisung und Entnahmen von Haushaltsrücklagen (Saldo 0 +/- SU23)</b>	<b>-508.900,00</b>	<b>-655.500,00</b>	

## Öffentliche Ordnung und Sicherheit (Gruppe 1)

MVAG	Mittelverwendungs- und -aufbringungsgruppen (1. und 2. Ebene)	VA 2021	VA 2020	RA 2019
<b>211</b>	<b>Erträge aus der operativen Verwaltungstätigkeit</b>	<b>7.300,00</b>	<b>7.300,00</b>	
2111	Erträge aus eigenen Abgaben			
2112	Erträge aus Ertragsanteilen			
2113	Erträge aus Gebühren			
2114	Erträge aus Leistungen	7.300,00	7.300,00	
2115	Erträge aus Besitz und wirtschaftlicher Tätigkeit			
2116	Erträge aus Veräußerung und sonstige Erträge			
2117	Nicht finanzierungswirksame operative Erträge			
<b>212</b>	<b>Erträge aus Transfers</b>	<b>500,00</b>	<b>500,00</b>	
2121	Transferertrag von Trägern des öffentlichen Rechts	500,00	500,00	
2122	Transferertrag von Beteiligungen			
2123	Transferertrag von Unternehmen (mit Finanzunternehmen)			
2124	Transferertrag von Haushalten und Organisationen ohne Erwerbscharakter			
2125	Transferertrag vom Ausland			
2126	Investitions- und Tilgungszuschüsse zwischen Unternehmungen und Betrieben der Gebietskörperschaft und der Gebietskörperschaft			
2127	Nicht finanzierungswirksamer Transferertrag			
<b>213</b>	<b>Finanzerträge</b>	<b>0,00</b>	<b>0,00</b>	
2131	Erträge aus Zinsen			
2132	Erträge aus Zinsen aus derivativen Finanzinstrumenten ohne Grundgeschäft			
2133	Erträge aus Gewinnentnahmen von marktbestimmten Betrieben			
2134	Sonstige Finanzerträge			
2135	Erträge aus Dividenden/Gewinnausschüttungen			
2136	Sonstige nicht finanzierungswirksame Finanzerträge			
<b>21</b>	<b>Summe Erträge</b>	<b>7.800,00</b>	<b>7.800,00</b>	
<b>221</b>	<b>Personalaufwand</b>	<b>0,00</b>	<b>0,00</b>	
2211	Personalaufwand (Bezüge, Nebengeb., Mehrleistungen)			
2212	Gesetzlicher und freiwilliger Sozialaufwand			
2213	Sonstiger Personalaufwand			
2214	Nicht finanzierungswirksamer Personalaufwand			
<b>222</b>	<b>Sachaufwand (ohne Transferaufwand)</b>	<b>91.900,00</b>	<b>84.500,00</b>	
2221	Gebrauchs- und Verbrauchsgüter, Handelswaren	2.100,00	1.000,00	
2222	Verwaltungs- und Betriebsaufwand	12.400,00	13.900,00	

**Öffentliche Ordnung und Sicherheit (Gruppe 1)**

MVAG	Mittelverwendungs- und -aufbringungsgruppen (1. und 2. Ebene)	VA 2021	VA 2020	RA 2019
2223	Leasing- und Mietaufwand	72.600,00	64.800,00	
2224	Instandhaltung			
2225	Sonstiger Sachaufwand	4.800,00	4.800,00	
2226	Nicht finanzierungswirksamer Sachaufwand			
<b>223</b>	<b>Transferaufwand (laufende Transfers und Kapitaltransfers)</b>	<b>5.800,00</b>	<b>5.800,00</b>	
2231	Transferaufwand an Träger des öffentlichen Rechts	5.800,00	5.800,00	
2232	Transferaufwand an Beteiligungen			
2233	Transferaufwand an Unternehmen (mit Finanzunternehmen)			
2234	Transferaufwand an Haushalte und Organisationen ohne Erwerbscharakter			
2235	Transferaufwand an das Ausland			
2236	Investitions- und Tilgungszuschüsse zwischen Unternehmungen und Betrieben der Gebietskörperschaft und der Gebietskörperschaft			
2237	Nicht finanzierungswirksamer Transferaufwand			
<b>224</b>	<b>Finanzaufwand</b>	<b>500,00</b>	<b>500,00</b>	
2241	Zinsen aus Finanzschulden, Finanzierungsleasing, Forderungskauf und derivativen Finanzinstrumenten mit Grundgeschäft	500,00	500,00	
2242	Zinsen und sonstige Aufwendungen aus derivativen Finanzinstrumenten ohne Grundgeschäft			
2243	Gewinnentnahmen von Unternehmungen und marktbestimmten Betrieben der Gebietskörperschaft (innerhalb der Gebietskörperschaft)			
2244	Sonstiger Finanzaufwand			
2245	Nicht finanzierungswirksamer Finanzaufwand			
<b>22</b>	<b>Summe Aufwendungen</b>	<b>98.200,00</b>	<b>90.800,00</b>	
<b>SA0</b>	<b>Saldo (0) Nettoergebnis (21 - 22)</b>	<b>-90.400,00</b>	<b>-83.000,00</b>	
<b>230</b>	<b>Entnahmen von Haushaltsrücklagen</b>	<b>0,00</b>	<b>0,00</b>	
2301	Entnahmen von Haushaltsrücklagen			
<b>240</b>	<b>Zuweisung an Haushaltsrücklagen</b>	<b>0,00</b>	<b>0,00</b>	
2401	Zuweisung an Haushaltsrücklagen			
<b>23</b>	<b>Summe Haushaltsrücklagen</b>	<b>0,00</b>	<b>0,00</b>	
<b>SA00</b>	<b>Nettoergebnis nach Zuweisung und Entnahmen von Haushaltsrücklagen (Saldo 0 +/- SU23)</b>	<b>-90.400,00</b>	<b>-83.000,00</b>	



## Unterricht, Erziehung, Sport und Wissenschaft (Gruppe 2)

MVAG	Mittelverwendungs- und -aufbringungsgruppen (1. und 2. Ebene)	VA 2021	VA 2020	RA 2019
<b>211</b>	<b>Erträge aus der operativen Verwaltungstätigkeit</b>	<b>39.000,00</b>	<b>59.300,00</b>	
2111	Erträge aus eigenen Abgaben			
2112	Erträge aus Ertragsanteilen			
2113	Erträge aus Gebühren			
2114	Erträge aus Leistungen	16.600,00	16.200,00	
2115	Erträge aus Besitz und wirtschaftlicher Tätigkeit	4.000,00	4.900,00	
2116	Erträge aus Veräußerung und sonstige Erträge	18.400,00	38.200,00	
2117	Nicht finanzierungswirksame operative Erträge			
<b>212</b>	<b>Erträge aus Transfers</b>	<b>243.400,00</b>	<b>240.200,00</b>	
2121	Transferertrag von Trägern des öffentlichen Rechts	243.400,00	240.200,00	
2122	Transferertrag von Beteiligungen			
2123	Transferertrag von Unternehmen (mit Finanzunternehmen)			
2124	Transferertrag von Haushalten und Organisationen ohne Erwerbscharakter			
2125	Transferertrag vom Ausland			
2126	Investitions- und Tilgungszuschüsse zwischen Unternehmungen und Betrieben der Gebietskörperschaft und der Gebietskörperschaft			
2127	Nicht finanzierungswirksamer Transferertrag			
<b>213</b>	<b>Finanzerträge</b>	<b>0,00</b>	<b>0,00</b>	
2131	Erträge aus Zinsen			
2132	Erträge aus Zinsen aus derivativen Finanzinstrumenten ohne Grundgeschäft			
2133	Erträge aus Gewinnentnahmen von marktbestimmten Betrieben			
2134	Sonstige Finanzerträge			
2135	Erträge aus Dividenden/Gewinnausschüttungen			
2136	Sonstige nicht finanzierungswirksame Finanzerträge			
<b>21</b>	<b>Summe Erträge</b>	<b>282.400,00</b>	<b>299.500,00</b>	
<b>221</b>	<b>Personalaufwand</b>	<b>346.700,00</b>	<b>417.000,00</b>	
2211	Personalaufwand (Bezüge, Nebengeb., Mehrleistungen)	271.800,00	265.000,00	
2212	Gesetzlicher und freiwilliger Sozialaufwand	71.200,00	68.400,00	
2213	Sonstiger Personalaufwand			
2214	Nicht finanzierungswirksamer Personalaufwand	3.700,00	83.600,00	
<b>222</b>	<b>Sachaufwand (ohne Transferaufwand)</b>	<b>668.900,00</b>	<b>783.800,00</b>	
2221	Gebrauchs- und Verbrauchsgüter, Handelswaren	40.900,00	39.100,00	
2222	Verwaltungs- und Betriebsaufwand	105.700,00	109.100,00	

## Unterricht, Erziehung, Sport und Wissenschaft (Gruppe 2)

MVAG	Mittelverwendungs- und -aufbringungsgruppen (1. und 2. Ebene)	VA 2021	VA 2020	RA 2019
2223	Leasing- und Mietaufwand	274.000,00	274.000,00	
2224	Instandhaltung	14.200,00	14.100,00	
2225	Sonstiger Sachaufwand	185.100,00	329.300,00	
2226	Nicht finanzierungswirksamer Sachaufwand	49.000,00	18.200,00	
<b>223</b>	<b>Transferaufwand (laufende Transfers und Kapitaltransfers)</b>	<b>54.500,00</b>	<b>55.000,00</b>	
2231	Transferaufwand an Träger des öffentlichen Rechts	40.000,00	40.000,00	
2232	Transferaufwand an Beteiligungen			
2233	Transferaufwand an Unternehmen (mit Finanzunternehmen)			
2234	Transferaufwand an Haushalte und Organisationen ohne Erwerbscharakter	14.500,00	15.000,00	
2235	Transferaufwand an das Ausland			
2236	Investitions- und Tilgungszuschüsse zwischen Unternehmungen und Betrieben der Gebietskörperschaft und der Gebietskörperschaft			
2237	Nicht finanzierungswirksamer Transferaufwand			
<b>224</b>	<b>Finanzaufwand</b>	<b>2.800,00</b>	<b>300,00</b>	
2241	Zinsen aus Finanzschulden, Finanzierungsleasing, Forderungskauf und derivativen Finanzinstrumenten mit Grundgeschäft	2.800,00	300,00	
2242	Zinsen und sonstige Aufwendungen aus derivativen Finanzinstrumenten ohne Grundgeschäft			
2243	Gewinnentnahmen von Unternehmungen und marktbestimmten Betrieben der Gebietskörperschaft (innerhalb der Gebietskörperschaft)			
2244	Sonstiger Finanzaufwand			
2245	Nicht finanzierungswirksamer Finanzaufwand			
<b>22</b>	<b>Summe Aufwendungen</b>	<b>1.072.900,00</b>	<b>1.256.100,00</b>	
<b>SA0</b>	<b>Saldo (0) Nettoergebnis (21 - 22)</b>	<b>-790.500,00</b>	<b>-956.600,00</b>	
<b>230</b>	<b>Entnahmen von Haushaltsrücklagen</b>	<b>0,00</b>	<b>0,00</b>	
2301	Entnahmen von Haushaltsrücklagen			
<b>240</b>	<b>Zuweisung an Haushaltsrücklagen</b>	<b>0,00</b>	<b>0,00</b>	
2401	Zuweisung an Haushaltsrücklagen			
<b>23</b>	<b>Summe Haushaltsrücklagen</b>	<b>0,00</b>	<b>0,00</b>	
<b>SA00</b>	<b>Nettoergebnis nach Zuweisung und Entnahmen von Haushaltsrücklagen (Saldo 0 +/- SU23)</b>	<b>-790.500,00</b>	<b>-956.600,00</b>	

**Kunst, Kultur und Kultus (Gruppe 3)**

MVAG	Mittelverwendungs- und -aufbringungsgruppen (1. und 2. Ebene)	VA 2021	VA 2020	RA 2019
<b>211</b>	<b>Erträge aus der operativen Verwaltungstätigkeit</b>	<b>75.700,00</b>	<b>75.100,00</b>	
2111	Erträge aus eigenen Abgaben			
2112	Erträge aus Ertragsanteilen			
2113	Erträge aus Gebühren			
2114	Erträge aus Leistungen	32.700,00	31.700,00	
2115	Erträge aus Besitz und wirtschaftlicher Tätigkeit	3.300,00	3.200,00	
2116	Erträge aus Veräußerung und sonstige Erträge	39.700,00	40.200,00	
2117	Nicht finanzierungswirksame operative Erträge			
<b>212</b>	<b>Erträge aus Transfers</b>	<b>17.300,00</b>	<b>17.000,00</b>	
2121	Transferertrag von Trägern des öffentlichen Rechts	17.300,00	17.000,00	
2122	Transferertrag von Beteiligungen			
2123	Transferertrag von Unternehmen (mit Finanzunternehmen)			
2124	Transferertrag von Haushalten und Organisationen ohne Erwerbscharakter			
2125	Transferertrag vom Ausland			
2126	Investitions- und Tilgungszuschüsse zwischen Unternehmungen und Betrieben der Gebietskörperschaft und der Gebietskörperschaft			
2127	Nicht finanzierungswirksamer Transferertrag			
<b>213</b>	<b>Finanzerträge</b>	<b>0,00</b>	<b>0,00</b>	
2131	Erträge aus Zinsen			
2132	Erträge aus Zinsen aus derivativen Finanzinstrumenten ohne Grundgeschäft			
2133	Erträge aus Gewinnentnahmen von marktbestimmten Betrieben			
2134	Sonstige Finanzerträge			
2135	Erträge aus Dividenden/Gewinnausschüttungen			
2136	Sonstige nicht finanzierungswirksame Finanzerträge			
<b>21</b>	<b>Summe Erträge</b>	<b>93.000,00</b>	<b>92.100,00</b>	
<b>221</b>	<b>Personalaufwand</b>	<b>0,00</b>	<b>0,00</b>	
2211	Personalaufwand (Bezüge, Nebengeb., Mehrleistungen)			
2212	Gesetzlicher und freiwilliger Sozialaufwand			
2213	Sonstiger Personalaufwand			
2214	Nicht finanzierungswirksamer Personalaufwand			
<b>222</b>	<b>Sachaufwand (ohne Transferaufwand)</b>	<b>206.000,00</b>	<b>229.100,00</b>	
2221	Gebrauchs- und Verbrauchsgüter, Handelswaren	1.000,00	700,00	
2222	Verwaltungs- und Betriebsaufwand	8.600,00	8.100,00	

**Kunst, Kultur und Kultus (Gruppe 3)**

MVAG	Mittelverwendungs- und -aufbringungsgruppen (1. und 2. Ebene)	VA 2021	VA 2020	RA 2019
2223	Leasing- und Mietaufwand	59.100,00	59.100,00	
2224	Instandhaltung	6.600,00	6.500,00	
2225	Sonstiger Sachaufwand	130.100,00	154.100,00	
2226	Nicht finanzierungswirksamer Sachaufwand	600,00	600,00	
<b>223</b>	<b>Transferaufwand (laufende Transfers und Kapitaltransfers)</b>	<b>150.300,00</b>	<b>130.300,00</b>	
2231	Transferaufwand an Träger des öffentlichen Rechts	143.000,00	123.000,00	
2232	Transferaufwand an Beteiligungen			
2233	Transferaufwand an Unternehmen (mit Finanzunternehmen)			
2234	Transferaufwand an Haushalte und Organisationen ohne Erwerbscharakter	7.300,00	7.300,00	
2235	Transferaufwand an das Ausland			
2236	Investitions- und Tilgungszuschüsse zwischen Unternehmungen und Betrieben der Gebietskörperschaft und der Gebietskörperschaft			
2237	Nicht finanzierungswirksamer Transferaufwand			
<b>224</b>	<b>Finanzaufwand</b>	<b>0,00</b>	<b>0,00</b>	
2241	Zinsen aus Finanzschulden, Finanzierungsleasing, Forderungskauf und derivativen Finanzinstrumenten mit Grundgeschäft			
2242	Zinsen und sonstige Aufwendungen aus derivativen Finanzinstrumenten ohne Grundgeschäft			
2243	Gewinnentnahmen von Unternehmungen und marktbestimmten Betrieben der Gebietskörperschaft (innerhalb der Gebietskörperschaft)			
2244	Sonstiger Finanzaufwand			
2245	Nicht finanzierungswirksamer Finanzaufwand			
<b>22</b>	<b>Summe Aufwendungen</b>	<b>356.300,00</b>	<b>359.400,00</b>	
<b>SA0</b>	<b>Saldo (0) Nettoergebnis (21 - 22)</b>	<b>-263.300,00</b>	<b>-267.300,00</b>	
<b>230</b>	<b>Entnahmen von Haushaltsrücklagen</b>	<b>0,00</b>	<b>0,00</b>	
2301	Entnahmen von Haushaltsrücklagen			
<b>240</b>	<b>Zuweisung an Haushaltsrücklagen</b>	<b>0,00</b>	<b>0,00</b>	
2401	Zuweisung an Haushaltsrücklagen			
<b>23</b>	<b>Summe Haushaltsrücklagen</b>	<b>0,00</b>	<b>0,00</b>	
<b>SA00</b>	<b>Nettoergebnis nach Zuweisung und Entnahmen von Haushaltsrücklagen (Saldo 0 +/- SU23)</b>	<b>-263.300,00</b>	<b>-267.300,00</b>	

**Soziale Wohlfahrt und Wohnbauförderung (Gruppe 4)**

MVAG	Mittelverwendungs- und -aufbringungsgruppen (1. und 2. Ebene)	VA 2021	VA 2020	RA 2019
<b>211</b>	<b>Erträge aus der operativen Verwaltungstätigkeit</b>	<b>64.900,00</b>	<b>53.600,00</b>	
2111	Erträge aus eigenen Abgaben			
2112	Erträge aus Ertragsanteilen			
2113	Erträge aus Gebühren			
2114	Erträge aus Leistungen			
2115	Erträge aus Besitz und wirtschaftlicher Tätigkeit	16.800,00	16.000,00	
2116	Erträge aus Veräußerung und sonstige Erträge	48.100,00	37.600,00	
2117	Nicht finanzierungswirksame operative Erträge			
<b>212</b>	<b>Erträge aus Transfers</b>	<b>4.400,00</b>	<b>48.000,00</b>	
2121	Transferertrag von Trägern des öffentlichen Rechts	4.400,00	48.000,00	
2122	Transferertrag von Beteiligungen			
2123	Transferertrag von Unternehmen (mit Finanzunternehmen)			
2124	Transferertrag von Haushalten und Organisationen ohne Erwerbscharakter			
2125	Transferertrag vom Ausland			
2126	Investitions- und Tilgungszuschüsse zwischen Unternehmungen und Betrieben der Gebietskörperschaft und der Gebietskörperschaft			
2127	Nicht finanzierungswirksamer Transferertrag			
<b>213</b>	<b>Finanzerträge</b>	<b>0,00</b>	<b>0,00</b>	
2131	Erträge aus Zinsen			
2132	Erträge aus Zinsen aus derivativen Finanzinstrumenten ohne Grundgeschäft			
2133	Erträge aus Gewinnentnahmen von marktbestimmten Betrieben			
2134	Sonstige Finanzerträge			
2135	Erträge aus Dividenden/Gewinnausschüttungen			
2136	Sonstige nicht finanzierungswirksame Finanzerträge			
<b>21</b>	<b>Summe Erträge</b>	<b>69.300,00</b>	<b>101.600,00</b>	
<b>221</b>	<b>Personalaufwand</b>	<b>22.700,00</b>	<b>11.200,00</b>	
2211	Personalaufwand (Bezüge, Nebengeb., Mehrleistungen)	18.000,00	9.200,00	
2212	Gesetzlicher und freiwilliger Sozialaufwand	4.700,00	2.000,00	
2213	Sonstiger Personalaufwand			
2214	Nicht finanzierungswirksamer Personalaufwand			
<b>222</b>	<b>Sachaufwand (ohne Transferaufwand)</b>	<b>81.000,00</b>	<b>73.100,00</b>	
2221	Gebrauchs- und Verbrauchsgüter, Handelswaren	35.500,00	29.500,00	
2222	Verwaltungs- und Betriebsaufwand	1.900,00	1.700,00	

**Soziale Wohlfahrt und Wohnbauförderung (Gruppe 4)**

MVAG	Mittelverwendungs- und -aufbringungsgruppen (1. und 2. Ebene)	VA 2021	VA 2020	RA 2019
2223	Leasing- und Mietaufwand	35.600,00	35.000,00	
2224	Instandhaltung	3.000,00	3.000,00	
2225	Sonstiger Sachaufwand	3.200,00	2.100,00	
2226	Nicht finanzierungswirksamer Sachaufwand	1.800,00	1.800,00	
<b>223</b>	<b>Transferaufwand (laufende Transfers und Kapitaltransfers)</b>	<b>643.100,00</b>	<b>636.800,00</b>	
2231	Transferaufwand an Träger des öffentlichen Rechts	625.000,00	618.200,00	
2232	Transferaufwand an Beteiligungen			
2233	Transferaufwand an Unternehmen (mit Finanzunternehmen)		500,00	
2234	Transferaufwand an Haushalte und Organisationen ohne Erwerbscharakter	18.100,00	18.100,00	
2235	Transferaufwand an das Ausland			
2236	Investitions- und Tilgungszuschüsse zwischen Unternehmungen und Betrieben der Gebietskörperschaft und der Gebietskörperschaft			
2237	Nicht finanzierungswirksamer Transferaufwand			
<b>224</b>	<b>Finanzaufwand</b>	<b>0,00</b>	<b>0,00</b>	
2241	Zinsen aus Finanzschulden, Finanzierungsleasing, Forderungskauf und derivativen Finanzinstrumenten mit Grundgeschäft			
2242	Zinsen und sonstige Aufwendungen aus derivativen Finanzinstrumenten ohne Grundgeschäft			
2243	Gewinnentnahmen von Unternehmungen und marktbestimmten Betrieben der Gebietskörperschaft (innerhalb der Gebietskörperschaft)			
2244	Sonstiger Finanzaufwand			
2245	Nicht finanzierungswirksamer Finanzaufwand			
<b>22</b>	<b>Summe Aufwendungen</b>	<b>746.800,00</b>	<b>721.100,00</b>	
<b>SA0</b>	<b>Saldo (0) Nettoergebnis (21 - 22)</b>	<b>-677.500,00</b>	<b>-619.500,00</b>	
<b>230</b>	<b>Entnahmen von Haushaltsrücklagen</b>	<b>0,00</b>	<b>14.900,00</b>	
2301	Entnahmen von Haushaltsrücklagen		14.900,00	
<b>240</b>	<b>Zuweisung an Haushaltsrücklagen</b>	<b>0,00</b>	<b>0,00</b>	
2401	Zuweisung an Haushaltsrücklagen			
<b>23</b>	<b>Summe Haushaltsrücklagen</b>	<b>0,00</b>	<b>14.900,00</b>	
<b>SA00</b>	<b>Nettoergebnis nach Zuweisung und Entnahmen von Haushaltsrücklagen (Saldo 0 +/- SU23)</b>	<b>-677.500,00</b>	<b>-604.600,00</b>	

## Gesundheit (Gruppe 5)

MVAG	Mittelverwendungs- und -aufbringungsgruppen (1. und 2. Ebene)	VA 2021	VA 2020	RA 2019
<b>211</b>	<b>Erträge aus der operativen Verwaltungstätigkeit</b>	<b>0,00</b>	<b>0,00</b>	
2111	Erträge aus eigenen Abgaben			
2112	Erträge aus Ertragsanteilen			
2113	Erträge aus Gebühren			
2114	Erträge aus Leistungen			
2115	Erträge aus Besitz und wirtschaftlicher Tätigkeit			
2116	Erträge aus Veräußerung und sonstige Erträge			
2117	Nicht finanzierungswirksame operative Erträge			
<b>212</b>	<b>Erträge aus Transfers</b>	<b>0,00</b>	<b>0,00</b>	
2121	Transferertrag von Trägern des öffentlichen Rechts			
2122	Transferertrag von Beteiligungen			
2123	Transferertrag von Unternehmen (mit Finanzunternehmen)			
2124	Transferertrag von Haushalten und Organisationen ohne Erwerbscharakter			
2125	Transferertrag vom Ausland			
2126	Investitions- und Tilgungszuschüsse zwischen Unternehmungen und Betrieben der Gebietskörperschaft und der Gebietskörperschaft			
2127	Nicht finanzierungswirksamer Transferertrag			
<b>213</b>	<b>Finanzerträge</b>	<b>0,00</b>	<b>0,00</b>	
2131	Erträge aus Zinsen			
2132	Erträge aus Zinsen aus derivativen Finanzinstrumenten ohne Grundgeschäft			
2133	Erträge aus Gewinnentnahmen von marktbestimmten Betrieben			
2134	Sonstige Finanzerträge			
2135	Erträge aus Dividenden/Gewinnausschüttungen			
2136	Sonstige nicht finanzierungswirksame Finanzerträge			
<b>21</b>	<b>Summe Erträge</b>	<b>0,00</b>	<b>0,00</b>	
<b>221</b>	<b>Personalaufwand</b>	<b>0,00</b>	<b>0,00</b>	
2211	Personalaufwand (Bezüge, Nebengeb., Mehrleistungen)			
2212	Gesetzlicher und freiwilliger Sozialaufwand			
2213	Sonstiger Personalaufwand			
2214	Nicht finanzierungswirksamer Personalaufwand			
<b>222</b>	<b>Sachaufwand (ohne Transferaufwand)</b>	<b>7.400,00</b>	<b>7.400,00</b>	
2221	Gebrauchs- und Verbrauchsgüter, Handelswaren			
2222	Verwaltungs- und Betriebsaufwand			

**Gesundheit (Gruppe 5)**

MVAG	Mittelverwendungs- und -aufbringungsgruppen (1. und 2. Ebene)	VA 2021	VA 2020	RA 2019
2223	Leasing- und Mietaufwand			
2224	Instandhaltung			
2225	Sonstiger Sachaufwand	7.400,00	7.400,00	
2226	Nicht finanzierungswirksamer Sachaufwand			
<b>223</b>	<b>Transferaufwand (laufende Transfers und Kapitaltransfers)</b>	<b>983.000,00</b>	<b>961.900,00</b>	
2231	Transferaufwand an Träger des öffentlichen Rechts	982.800,00	930.600,00	
2232	Transferaufwand an Beteiligungen			
2233	Transferaufwand an Unternehmen (mit Finanzunternehmen)			
2234	Transferaufwand an Haushalte und Organisationen ohne Erwerbscharakter	200,00	31.300,00	
2235	Transferaufwand an das Ausland			
2236	Investitions- und Tilgungszuschüsse zwischen Unternehmungen und Betrieben der Gebietskörperschaft und der Gebietskörperschaft			
2237	Nicht finanzierungswirksamer Transferaufwand			
<b>224</b>	<b>Finanzaufwand</b>	<b>0,00</b>	<b>0,00</b>	
2241	Zinsen aus Finanzschulden, Finanzierungsleasing, Forderungskauf und derivativen Finanzinstrumenten mit Grundgeschäft			
2242	Zinsen und sonstige Aufwendungen aus derivativen Finanzinstrumenten ohne Grundgeschäft			
2243	Gewinnentnahmen von Unternehmungen und marktbestimmten Betrieben der Gebietskörperschaft (innerhalb der Gebietskörperschaft)			
2244	Sonstiger Finanzaufwand			
2245	Nicht finanzierungswirksamer Finanzaufwand			
<b>22</b>	<b>Summe Aufwendungen</b>	<b>990.400,00</b>	<b>969.300,00</b>	
<b>SA0</b>	<b>Saldo (0) Nettoergebnis (21 - 22)</b>	<b>-990.400,00</b>	<b>-969.300,00</b>	
<b>230</b>	<b>Entnahmen von Haushaltsrücklagen</b>	<b>0,00</b>	<b>0,00</b>	
2301	Entnahmen von Haushaltsrücklagen			
<b>240</b>	<b>Zuweisung an Haushaltsrücklagen</b>	<b>0,00</b>	<b>0,00</b>	
2401	Zuweisung an Haushaltsrücklagen			
<b>23</b>	<b>Summe Haushaltsrücklagen</b>	<b>0,00</b>	<b>0,00</b>	
<b>SA00</b>	<b>Nettoergebnis nach Zuweisung und Entnahmen von Haushaltsrücklagen (Saldo 0 +/- SU23)</b>	<b>-990.400,00</b>	<b>-969.300,00</b>	



**Straßen- und Wasserbau, Verkehr (Gruppe 6)**

MVAG	Mittelverwendungs- und -aufbringungsgruppen (1. und 2. Ebene)	VA 2021	VA 2020	RA 2019
<b>211</b>	<b>Erträge aus der operativen Verwaltungstätigkeit</b>	<b>2.100,00</b>	<b>1.127.900,00</b>	
2111	Erträge aus eigenen Abgaben			
2112	Erträge aus Ertragsanteilen			
2113	Erträge aus Gebühren			
2114	Erträge aus Leistungen			
2115	Erträge aus Besitz und wirtschaftlicher Tätigkeit	1.900,00		
2116	Erträge aus Veräußerung und sonstige Erträge	200,00	1.127.900,00	
2117	Nicht finanzierungswirksame operative Erträge			
<b>212</b>	<b>Erträge aus Transfers</b>	<b>27.600,00</b>	<b>28.400,00</b>	
2121	Transferertrag von Trägern des öffentlichen Rechts	25.600,00	26.600,00	
2122	Transferertrag von Beteiligungen			
2123	Transferertrag von Unternehmen (mit Finanzunternehmen)			
2124	Transferertrag von Haushalten und Organisationen ohne Erwerbscharakter	2.000,00	1.800,00	
2125	Transferertrag vom Ausland			
2126	Investitions- und Tilgungszuschüsse zwischen Unternehmungen und Betrieben der Gebietskörperschaft und der Gebietskörperschaft			
2127	Nicht finanzierungswirksamer Transferertrag			
<b>213</b>	<b>Finanzerträge</b>	<b>0,00</b>	<b>0,00</b>	
2131	Erträge aus Zinsen			
2132	Erträge aus Zinsen aus derivativen Finanzinstrumenten ohne Grundgeschäft			
2133	Erträge aus Gewinnentnahmen von marktbestimmten Betrieben			
2134	Sonstige Finanzerträge			
2135	Erträge aus Dividenden/Gewinnausschüttungen			
2136	Sonstige nicht finanzierungswirksame Finanzerträge			
<b>21</b>	<b>Summe Erträge</b>	<b>29.700,00</b>	<b>1.156.300,00</b>	
<b>221</b>	<b>Personalaufwand</b>	<b>27.700,00</b>	<b>24.500,00</b>	
2211	Personalaufwand (Bezüge, Nebengeb., Mehrleistungen)	22.000,00	19.500,00	
2212	Gesetzlicher und freiwilliger Sozialaufwand	5.700,00	5.000,00	
2213	Sonstiger Personalaufwand			
2214	Nicht finanzierungswirksamer Personalaufwand			
<b>222</b>	<b>Sachaufwand (ohne Transferaufwand)</b>	<b>374.100,00</b>	<b>1.492.300,00</b>	
2221	Gebrauchs- und Verbrauchsgüter, Handelswaren			
2222	Verwaltungs- und Betriebsaufwand	1.000,00	800,00	

**Straßen- und Wasserbau, Verkehr (Gruppe 6)**

MVAG	Mittelverwendungs- und -aufbringungsgruppen (1. und 2. Ebene)	VA 2021	VA 2020	RA 2019
2223	Leasing- und Mietaufwand	400,00	400,00	
2224	Instandhaltung	25.100,00	25.100,00	
2225	Sonstiger Sachaufwand	129.400,00	1.266.500,00	
2226	Nicht finanzierungswirksamer Sachaufwand	218.200,00	199.500,00	
<b>223</b>	<b>Transferaufwand (laufende Transfers und Kapitaltransfers)</b>	<b>0,00</b>	<b>0,00</b>	
2231	Transferaufwand an Träger des öffentlichen Rechts			
2232	Transferaufwand an Beteiligungen			
2233	Transferaufwand an Unternehmen (mit Finanzunternehmen)			
2234	Transferaufwand an Haushalte und Organisationen ohne Erwerbscharakter			
2235	Transferaufwand an das Ausland			
2236	Investitions- und Tilgungszuschüsse zwischen Unternehmungen und Betrieben der Gebietskörperschaft und der Gebietskörperschaft			
2237	Nicht finanzierungswirksamer Transferaufwand			
<b>224</b>	<b>Finanzaufwand</b>	<b>3.200,00</b>	<b>4.100,00</b>	
2241	Zinsen aus Finanzschulden, Finanzierungsleasing, Forderungskauf und derivativen Finanzinstrumenten mit Grundgeschäft	3.200,00	4.100,00	
2242	Zinsen und sonstige Aufwendungen aus derivativen Finanzinstrumenten ohne Grundgeschäft			
2243	Gewinnentnahmen von Unternehmungen und marktbestimmten Betrieben der Gebietskörperschaft (innerhalb der Gebietskörperschaft)			
2244	Sonstiger Finanzaufwand			
2245	Nicht finanzierungswirksamer Finanzaufwand			
<b>22</b>	<b>Summe Aufwendungen</b>	<b>405.000,00</b>	<b>1.520.900,00</b>	
<b>SA0</b>	<b>Saldo (0) Nettoergebnis (21 - 22)</b>	<b>-375.300,00</b>	<b>-364.600,00</b>	
<b>230</b>	<b>Entnahmen von Haushaltsrücklagen</b>	<b>472.000,00</b>	<b>200.000,00</b>	
2301	Entnahmen von Haushaltsrücklagen	472.000,00	200.000,00	
<b>240</b>	<b>Zuweisung an Haushaltsrücklagen</b>	<b>0,00</b>	<b>0,00</b>	
2401	Zuweisung an Haushaltsrücklagen			
<b>23</b>	<b>Summe Haushaltsrücklagen</b>	<b>472.000,00</b>	<b>200.000,00</b>	
<b>SA00</b>	<b>Nettoergebnis nach Zuweisung und Entnahmen von Haushaltsrücklagen (Saldo 0 +/- SU23)</b>	<b>96.700,00</b>	<b>-164.600,00</b>	

**Wirtschaftsförderung (Gruppe 7)**

MVAG	Mittelverwendungs- und -aufbringungsgruppen (1. und 2. Ebene)	VA 2021	VA 2020	RA 2019
<b>211</b>	<b>Erträge aus der operativen Verwaltungstätigkeit</b>	<b>300,00</b>	<b>200,00</b>	
2111	Erträge aus eigenen Abgaben			
2112	Erträge aus Ertragsanteilen			
2113	Erträge aus Gebühren			
2114	Erträge aus Leistungen			
2115	Erträge aus Besitz und wirtschaftlicher Tätigkeit			
2116	Erträge aus Veräußerung und sonstige Erträge	300,00	200,00	
2117	Nicht finanzierungswirksame operative Erträge			
<b>212</b>	<b>Erträge aus Transfers</b>	<b>13.700,00</b>	<b>18.200,00</b>	
2121	Transferertrag von Trägern des öffentlichen Rechts	13.700,00	18.200,00	
2122	Transferertrag von Beteiligungen			
2123	Transferertrag von Unternehmen (mit Finanzunternehmen)			
2124	Transferertrag von Haushalten und Organisationen ohne Erwerbscharakter			
2125	Transferertrag vom Ausland			
2126	Investitions- und Tilgungszuschüsse zwischen Unternehmungen und Betrieben der Gebietskörperschaft und der Gebietskörperschaft			
2127	Nicht finanzierungswirksamer Transferertrag			
<b>213</b>	<b>Finanzerträge</b>	<b>0,00</b>	<b>0,00</b>	
2131	Erträge aus Zinsen			
2132	Erträge aus Zinsen aus derivativen Finanzinstrumenten ohne Grundgeschäft			
2133	Erträge aus Gewinnentnahmen von marktbestimmten Betrieben			
2134	Sonstige Finanzerträge			
2135	Erträge aus Dividenden/Gewinnausschüttungen			
2136	Sonstige nicht finanzierungswirksame Finanzerträge			
<b>21</b>	<b>Summe Erträge</b>	<b>14.000,00</b>	<b>18.400,00</b>	
<b>221</b>	<b>Personalaufwand</b>	<b>0,00</b>	<b>0,00</b>	
2211	Personalaufwand (Bezüge, Nebengeb., Mehrleistungen)			
2212	Gesetzlicher und freiwilliger Sozialaufwand			
2213	Sonstiger Personalaufwand			
2214	Nicht finanzierungswirksamer Personalaufwand			
<b>222</b>	<b>Sachaufwand (ohne Transferaufwand)</b>	<b>561.000,00</b>	<b>559.400,00</b>	
2221	Gebrauchs- und Verbrauchsgüter, Handelswaren	500,00	500,00	
2222	Verwaltungs- und Betriebsaufwand	600,00	600,00	

**Wirtschaftsförderung (Gruppe 7)**

MVAG	Mittelverwendungs- und -aufbringungsgruppen (1. und 2. Ebene)	VA 2021	VA 2020	RA 2019
2223	Leasing- und Mietaufwand	12.500,00	12.500,00	
2224	Instandhaltung			
2225	Sonstiger Sachaufwand	56.300,00	58.900,00	
2226	Nicht finanzierungswirksamer Sachaufwand	491.100,00	486.900,00	
<b>223</b>	<b>Transferaufwand (laufende Transfers und Kapitaltransfers)</b>	<b>275.600,00</b>	<b>268.000,00</b>	
2231	Transferaufwand an Träger des öffentlichen Rechts			
2232	Transferaufwand an Beteiligungen			
2233	Transferaufwand an Unternehmen (mit Finanzunternehmen)	268.100,00	260.500,00	
2234	Transferaufwand an Haushalte und Organisationen ohne Erwerbscharakter	7.500,00	7.500,00	
2235	Transferaufwand an das Ausland			
2236	Investitions- und Tilgungszuschüsse zwischen Unternehmungen und Betrieben der Gebietskörperschaft und der Gebietskörperschaft			
2237	Nicht finanzierungswirksamer Transferaufwand			
<b>224</b>	<b>Finanzaufwand</b>	<b>600,00</b>	<b>700,00</b>	
2241	Zinsen aus Finanzschulden, Finanzierungsleasing, Forderungskauf und derivativen Finanzinstrumenten mit Grundgeschäft	600,00	700,00	
2242	Zinsen und sonstige Aufwendungen aus derivativen Finanzinstrumenten ohne Grundgeschäft			
2243	Gewinnentnahmen von Unternehmungen und marktbestimmten Betrieben der Gebietskörperschaft (innerhalb der Gebietskörperschaft)			
2244	Sonstiger Finanzaufwand			
2245	Nicht finanzierungswirksamer Finanzaufwand			
<b>22</b>	<b>Summe Aufwendungen</b>	<b>837.200,00</b>	<b>828.100,00</b>	
<b>SA0</b>	<b>Saldo (0) Nettoergebnis (21 - 22)</b>	<b>-823.200,00</b>	<b>-809.700,00</b>	
<b>230</b>	<b>Entnahmen von Haushaltsrücklagen</b>	<b>0,00</b>	<b>0,00</b>	
2301	Entnahmen von Haushaltsrücklagen			
<b>240</b>	<b>Zuweisung an Haushaltsrücklagen</b>	<b>0,00</b>	<b>0,00</b>	
2401	Zuweisung an Haushaltsrücklagen			
<b>23</b>	<b>Summe Haushaltsrücklagen</b>	<b>0,00</b>	<b>0,00</b>	
<b>SA00</b>	<b>Nettoergebnis nach Zuweisung und Entnahmen von Haushaltsrücklagen (Saldo 0 +/- SU23)</b>	<b>-823.200,00</b>	<b>-809.700,00</b>	

**Dienstleistungen (Gruppe 8)**

MVAG	Mittelverwendungs- und -aufbringungsgruppen (1. und 2. Ebene)	VA 2021	VA 2020	RA 2019
<b>211</b>	<b>Erträge aus der operativen Verwaltungstätigkeit</b>	<b>990.200,00</b>	<b>975.000,00</b>	
2111	Erträge aus eigenen Abgaben			
2112	Erträge aus Ertragsanteilen			
2113	Erträge aus Gebühren	682.500,00	649.500,00	
2114	Erträge aus Leistungen	249.800,00	239.800,00	
2115	Erträge aus Besitz und wirtschaftlicher Tätigkeit	4.000,00	3.800,00	
2116	Erträge aus Veräußerung und sonstige Erträge	53.900,00	81.900,00	
2117	Nicht finanzierungswirksame operative Erträge			
<b>212</b>	<b>Erträge aus Transfers</b>	<b>402.600,00</b>	<b>434.700,00</b>	
2121	Transferertrag von Trägern des öffentlichen Rechts	39.300,00	72.000,00	
2122	Transferertrag von Beteiligungen			
2123	Transferertrag von Unternehmen (mit Finanzunternehmen)			
2124	Transferertrag von Haushalten und Organisationen ohne Erwerbscharakter			
2125	Transferertrag vom Ausland			
2126	Investitions- und Tilgungszuschüsse zwischen Unternehmungen und Betrieben der Gebietskörperschaft und der Gebietskörperschaft			
2127	Nicht finanzierungswirksamer Transferertrag	363.300,00	362.700,00	
<b>213</b>	<b>Finanzerträge</b>	<b>0,00</b>	<b>0,00</b>	
2131	Erträge aus Zinsen			
2132	Erträge aus Zinsen aus derivativen Finanzinstrumenten ohne Grundgeschäft			
2133	Erträge aus Gewinnentnahmen von marktbestimmten Betrieben			
2134	Sonstige Finanzerträge			
2135	Erträge aus Dividenden/Gewinnausschüttungen			
2136	Sonstige nicht finanzierungswirksame Finanzerträge			
<b>21</b>	<b>Summe Erträge</b>	<b>1.392.800,00</b>	<b>1.409.700,00</b>	
<b>221</b>	<b>Personalaufwand</b>	<b>444.700,00</b>	<b>500.200,00</b>	
2211	Personalaufwand (Bezüge, Nebengeb., Mehrleistungen)	344.300,00	319.200,00	
2212	Gesetzlicher und freiwilliger Sozialaufwand	90.400,00	82.900,00	
2213	Sonstiger Personalaufwand	3.900,00	2.700,00	
2214	Nicht finanzierungswirksamer Personalaufwand	6.100,00	95.400,00	
<b>222</b>	<b>Sachaufwand (ohne Transferaufwand)</b>	<b>1.191.900,00</b>	<b>1.218.700,00</b>	
2221	Gebrauchs- und Verbrauchsgüter, Handelswaren	49.200,00	45.400,00	
2222	Verwaltungs- und Betriebsaufwand	75.000,00	76.600,00	

**Dienstleistungen (Gruppe 8)**

MVAG	Mittelverwendungs- und -aufbringungsgruppen (1. und 2. Ebene)	VA 2021	VA 2020	RA 2019
2223	Leasing- und Mietaufwand	8.200,00	8.200,00	
2224	Instandhaltung	105.800,00	108.600,00	
2225	Sonstiger Sachaufwand	136.900,00	162.500,00	
2226	Nicht finanzierungswirksamer Sachaufwand	816.800,00	817.400,00	
<b>223</b>	<b>Transferaufwand (laufende Transfers und Kapitaltransfers)</b>	<b>0,00</b>	<b>0,00</b>	
2231	Transferaufwand an Träger des öffentlichen Rechts			
2232	Transferaufwand an Beteiligungen			
2233	Transferaufwand an Unternehmen (mit Finanzunternehmen)			
2234	Transferaufwand an Haushalte und Organisationen ohne Erwerbscharakter			
2235	Transferaufwand an das Ausland			
2236	Investitions- und Tilgungszuschüsse zwischen Unternehmungen und Betrieben der Gebietskörperschaft und der Gebietskörperschaft			
2237	Nicht finanzierungswirksamer Transferaufwand			
<b>224</b>	<b>Finanzaufwand</b>	<b>95.400,00</b>	<b>109.300,00</b>	
2241	Zinsen aus Finanzschulden, Finanzierungsleasing, Forderungskauf und derivativen Finanzinstrumenten mit Grundgeschäft	95.400,00	109.300,00	
2242	Zinsen und sonstige Aufwendungen aus derivativen Finanzinstrumenten ohne Grundgeschäft			
2243	Gewinnentnahmen von Unternehmungen und marktbestimmten Betrieben der Gebietskörperschaft (innerhalb der Gebietskörperschaft)			
2244	Sonstiger Finanzaufwand			
2245	Nicht finanzierungswirksamer Finanzaufwand			
<b>22</b>	<b>Summe Aufwendungen</b>	<b>1.732.000,00</b>	<b>1.828.200,00</b>	
<b>SA0</b>	<b>Saldo (0) Nettoergebnis (21 - 22)</b>	<b>-339.200,00</b>	<b>-418.500,00</b>	
<b>230</b>	<b>Entnahmen von Haushaltsrücklagen</b>	<b>20.000,00</b>	<b>400.300,00</b>	
2301	Entnahmen von Haushaltsrücklagen	20.000,00	400.300,00	
<b>240</b>	<b>Zuweisung an Haushaltsrücklagen</b>	<b>0,00</b>	<b>1.000,00</b>	
2401	Zuweisung an Haushaltsrücklagen		1.000,00	
<b>23</b>	<b>Summe Haushaltsrücklagen</b>	<b>20.000,00</b>	<b>399.300,00</b>	
<b>SA00</b>	<b>Nettoergebnis nach Zuweisung und Entnahmen von Haushaltsrücklagen (Saldo 0 +/- SU23)</b>	<b>-319.200,00</b>	<b>-19.200,00</b>	

## Finanzwirtschaft (Gruppe 9)

MVAG	Mittelverwendungs- und -aufbringungsgruppen (1. und 2. Ebene)	VA 2021	VA 2020	RA 2019
<b>211</b>	<b>Erträge aus der operativen Verwaltungstätigkeit</b>	<b>4.116.700,00</b>	<b>4.395.000,00</b>	
2111	Erträge aus eigenen Abgaben	1.513.700,00	1.572.400,00	
2112	Erträge aus Ertragsanteilen	2.577.000,00	2.727.000,00	
2113	Erträge aus Gebühren			
2114	Erträge aus Leistungen	24.000,00	34.000,00	
2115	Erträge aus Besitz und wirtschaftlicher Tätigkeit			
2116	Erträge aus Veräußerung und sonstige Erträge	2.000,00	2.000,00	
2117	Nicht finanzierungswirksame operative Erträge		59.600,00	
<b>212</b>	<b>Erträge aus Transfers</b>	<b>100.300,00</b>	<b>119.300,00</b>	
2121	Transferertrag von Trägern des öffentlichen Rechts	100.300,00	119.300,00	
2122	Transferertrag von Beteiligungen			
2123	Transferertrag von Unternehmen (mit Finanzunternehmen)			
2124	Transferertrag von Haushalten und Organisationen ohne Erwerbscharakter			
2125	Transferertrag vom Ausland			
2126	Investitions- und Tilgungszuschüsse zwischen Unternehmungen und Betrieben der Gebietskörperschaft und der Gebietskörperschaft			
2127	Nicht finanzierungswirksamer Transferertrag			
<b>213</b>	<b>Finanzerträge</b>	<b>0,00</b>	<b>0,00</b>	
2131	Erträge aus Zinsen			
2132	Erträge aus Zinsen aus derivativen Finanzinstrumenten ohne Grundgeschäft			
2133	Erträge aus Gewinnentnahmen von marktbestimmten Betrieben			
2134	Sonstige Finanzerträge			
2135	Erträge aus Dividenden/Gewinnausschüttungen			
2136	Sonstige nicht finanzierungswirksame Finanzerträge			
<b>21</b>	<b>Summe Erträge</b>	<b>4.217.000,00</b>	<b>4.514.300,00</b>	
<b>221</b>	<b>Personalaufwand</b>	<b>122.300,00</b>	<b>279.900,00</b>	
2211	Personalaufwand (Bezüge, Nebengeb., Mehrleistungen)	95.000,00	170.000,00	
2212	Gesetzlicher und freiwilliger Sozialaufwand	25.700,00	28.700,00	
2213	Sonstiger Personalaufwand			
2214	Nicht finanzierungswirksamer Personalaufwand	1.600,00	81.200,00	
<b>222</b>	<b>Sachaufwand (ohne Transferaufwand)</b>	<b>19.900,00</b>	<b>23.400,00</b>	
2221	Gebrauchs- und Verbrauchsgüter, Handelswaren	800,00	800,00	
2222	Verwaltungs- und Betriebsaufwand	200,00	200,00	

**Finanzwirtschaft (Gruppe 9)**

MVAG	Mittelverwendungs- und -aufbringungsgruppen (1. und 2. Ebene)	VA 2021	VA 2020	RA 2019
2223	Leasing- und Mietaufwand			
2224	Instandhaltung	6.000,00	6.500,00	
2225	Sonstiger Sachaufwand	12.600,00	15.600,00	
2226	Nicht finanzierungswirksamer Sachaufwand	300,00	300,00	
<b>223</b>	<b>Transferaufwand (laufende Transfers und Kapitaltransfers)</b>	<b>32.000,00</b>	<b>40.000,00</b>	
2231	Transferaufwand an Träger des öffentlichen Rechts	32.000,00	40.000,00	
2232	Transferaufwand an Beteiligungen			
2233	Transferaufwand an Unternehmen (mit Finanzunternehmen)			
2234	Transferaufwand an Haushalte und Organisationen ohne Erwerbscharakter			
2235	Transferaufwand an das Ausland			
2236	Investitions- und Tilgungszuschüsse zwischen Unternehmungen und Betrieben der Gebietskörperschaft und der Gebietskörperschaft			
2237	Nicht finanzierungswirksamer Transferaufwand			
<b>224</b>	<b>Finanzaufwand</b>	<b>3.000,00</b>	<b>2.500,00</b>	
2241	Zinsen aus Finanzschulden, Finanzierungsleasing, Forderungskauf und derivativen Finanzinstrumenten mit Grundgeschäft			
2242	Zinsen und sonstige Aufwendungen aus derivativen Finanzinstrumenten ohne Grundgeschäft			
2243	Gewinnentnahmen von Unternehmungen und marktbestimmten Betrieben der Gebietskörperschaft (innerhalb der Gebietskörperschaft)			
2244	Sonstiger Finanzaufwand	3.000,00	2.500,00	
2245	Nicht finanzierungswirksamer Finanzaufwand			
<b>22</b>	<b>Summe Aufwendungen</b>	<b>177.200,00</b>	<b>345.800,00</b>	
<b>SA0</b>	<b>Saldo (0) Nettoergebnis (21 - 22)</b>	<b>4.039.800,00</b>	<b>4.168.500,00</b>	
<b>230</b>	<b>Entnahmen von Haushaltsrücklagen</b>	<b>0,00</b>	<b>0,00</b>	
2301	Entnahmen von Haushaltsrücklagen			
<b>240</b>	<b>Zuweisung an Haushaltsrücklagen</b>	<b>0,00</b>	<b>0,00</b>	
2401	Zuweisung an Haushaltsrücklagen			
<b>23</b>	<b>Summe Haushaltsrücklagen</b>	<b>0,00</b>	<b>0,00</b>	
<b>SA00</b>	<b>Nettoergebnis nach Zuweisung und Entnahmen von Haushaltsrücklagen (Saldo 0 +/- SU23)</b>	<b>4.039.800,00</b>	<b>4.168.500,00</b>	



Finanzierungshaushalt Gesamt 1. Ebene (Anlage 1b)  
- interne Vergütungen enthalten



MVAG	Mittelverwendungs- und -aufbringungsgruppen (1. Ebene)	VA 2021	VA 2020	RA 2019
<b>OPERATIVE GEBARUNG</b>				
311	Einzahlungen aus der operativen Verwaltungstätigkeit	5.314.400,00	6.655.000,00	
312	Einzahlungen aus Transfers (ohne Kapitaltransfers)	446.500,00	543.600,00	
313	Einzahlungen aus Finanzerträgen			
<b>31</b>	<b>Summe Einzahlungen operative Gebarung</b>	<b>5.760.900,00</b>	<b>7.198.600,00</b>	
321	Auszahlungen aus Personalaufwand	1.187.700,00	1.348.600,00	
322	Auszahlungen aus Sachaufwand (ohne Transferaufwand)	1.894.300,00	3.218.000,00	
323	Auszahlungen aus Transfers (ohne Kapitaltransfers)	2.137.900,00	2.091.400,00	
324	Auszahlungen aus Finanzaufwand	105.500,00	117.400,00	
<b>32</b>	<b>Summe Auszahlungen operative Gebarung</b>	<b>5.325.400,00</b>	<b>6.775.400,00</b>	
<b>SA1</b>	<b>Saldo (1) Geldfluss aus der Operativen Gebarung (31 – 32)</b>	<b>435.500,00</b>	<b>423.200,00</b>	
<b>INVESTIVE GEBARUNG</b>				
331	Einzahlungen aus der Investitionstätigkeit			
332	Einzahlungen aus der Rückzahlung von Darlehen sowie gewährten Vorschüssen			
333	Einzahlungen aus Kapitaltransfers	640.200,00	891.200,00	
<b>33</b>	<b>Summe Einzahlungen investive Gebarung</b>	<b>640.200,00</b>	<b>891.200,00</b>	
341	Auszahlungen aus der Investitionstätigkeit	1.396.200,00	2.040.000,00	
342	Auszahlungen von gewährten Darlehen sowie gewährten Vorschüssen	625.000,00	525.000,00	
343	Auszahlungen aus Kapitaltransfers	15.000,00	15.000,00	
<b>34</b>	<b>Summe Auszahlungen investive Gebarung</b>	<b>2.036.200,00</b>	<b>2.580.000,00</b>	
<b>SA2</b>	<b>Saldo (2) Geldfluss aus der Investiven Gebarung (33 – 34)</b>	<b>-1.396.000,00</b>	<b>-1.688.800,00</b>	
<b>SA3</b>	<b>Saldo (3) Nettofinanzierungssaldo (Saldo 1 + Saldo 2)</b>	<b>-960.500,00</b>	<b>-1.265.600,00</b>	

MVAG	Mittelverwendungs- und -aufbringungsgruppen (1. Ebene)	VA 2021	VA 2020	RA 2019
<b>FINANZIERUNGSTÄTIGKEIT</b>				
351	Einzahlungen aus der Aufnahme von Finanzschulden	845.600,00	1.298.000,00	
353	Einzahlungen infolge eines Kapitaltausch bei derivativen Finanzinstrumenten mit Grundgeschäft			
355	Einzahlungen aus dem Abgang von Finanzinstrumenten			
<b>35</b>	<b>Summe Einzahlungen aus der Finanzierungstätigkeit</b>	<b>845.600,00</b>	<b>1.298.000,00</b>	
361	Auszahlungen aus der Tilgung von Finanzschulden	1.110.800,00	974.200,00	
363	Auszahlungen infolge eines Kapitaltausch bei derivativen Finanzinstrumenten mit Grundgeschäft			
365	Auszahlungen für den Erwerb von Finanzinstrumenten			
<b>36</b>	<b>Summe Auszahlungen aus der Finanzierungstätigkeit</b>	<b>1.110.800,00</b>	<b>974.200,00</b>	
<b>SA4</b>	<b>Saldo (4) Geldfluss aus der Finanzierungstätigkeit (35 – 36)</b>	<b>-265.200,00</b>	<b>323.800,00</b>	
<b>SA5</b>	<b>Saldo (5) Geldfluss aus der voranschlagswirksamen Gebarung (Saldo 3 + Saldo 4)</b>	<b>-1.225.700,00</b>	<b>-941.800,00</b>	

Finanzierungshaushalt Gesamt 1. und 2. Ebene (Anlage 1b)  
- interne Vergütungen enthalten



MVAG	Mittelverwendungs- und aufbringungsgruppen (1. und 2. Ebene)	VA 2021	VA 2020	RA 2019
<b>311</b>	<b>Einzahlungen aus der operativen Verwaltungstätigkeit</b>	<b>5.314.400,00</b>	<b>6.655.000,00</b>	
3111	Einzahlungen aus eigenen Abgaben	1.513.700,00	1.572.400,00	
3112	Einzahlungen aus Ertragsanteilen	2.577.000,00	2.727.000,00	
3113	Einzahlungen aus Gebühren	682.500,00	649.500,00	
3114	Einzahlungen aus Leistungen	345.300,00	346.900,00	
3115	Einzahlungen aus Besitz und wirtschaftlicher Tätigkeit	30.000,00	27.900,00	
3116	Einzahlungen aus Veräußerung von geringwertigen Wirtschaftsgütern (GWG) und sonstige Einzahlungen	165.900,00	1.331.300,00	
<b>312</b>	<b>Einzahlungen aus Transfers (ohne Kapitaltransfers)</b>	<b>446.500,00</b>	<b>543.600,00</b>	
3121	Transferzahlungen von Trägern des öffentlichen Rechts	444.500,00	541.800,00	
3122	Transferzahlungen von Beteiligungen			
3123	Transferzahlungen von Unternehmen (inkl. Finanzunternehmen)			
3124	Transferzahlungen von Haushalte und Organisationen ohne Erwerbscharakter	2.000,00	1.800,00	
3125	Transferzahlungen vom Ausland			
3126	Investitions- und Tilgungszuschüsse zwischen Unternehmungen und Betrieben der Gebietskörperschaft und der Gebietskörperschaft			
<b>313</b>	<b>Einzahlungen aus Finanzerträgen</b>	<b>0,00</b>	<b>0,00</b>	
3131	Einzahlungen aus Zinserträgen			
3133	Einzahlungen aus Gewinnentnahmen von marktbestimmten Betrieben			
3134	Sonstige Einzahlungen aus Finanzerträgen			
3135	Einzahlungen aus Dividenden/Gewinnausschüttungen			
<b>31</b>	<b>Summe Einzahlungen operative Gebarung</b>	<b>5.760.900,00</b>	<b>7.198.600,00</b>	
<b>321</b>	<b>Auszahlungen aus Personalaufwand</b>	<b>1.187.700,00</b>	<b>1.348.600,00</b>	
3211	Auszahlungen für Personalaufwand Bezüge, Nebengebühren, und Mehrleistungsvergütungen)	936.900,00	1.095.600,00	
3212	Auszahlungen für gesetzliche und freiwillige Sozialaufwendungen	246.900,00	250.300,00	
3213	Auszahlungen aus sonstigem Personalaufwand	3.900,00	2.700,00	
<b>322</b>	<b>Auszahlungen aus Sachaufwand (ohne Transferaufwand)</b>	<b>1.894.300,00</b>	<b>3.218.000,00</b>	
3221	Auszahlungen für Gebrauchs- und Verbrauchsgüter, Handelswaren	145.900,00	133.000,00	
3222	Auszahlungen für Verwaltungs- und Betriebsaufwand	227.100,00	232.500,00	
3223	Auszahlungen für Leasing- und Mietaufwand	474.000,00	465.600,00	
3224	Auszahlungen für Instandhaltung	171.500,00	174.800,00	
3225	Sonstige Auszahlungen aus Sachaufwand	875.800,00	2.212.100,00	
<b>323</b>	<b>Auszahlungen aus Transfers (ohne Kapitaltransfers)</b>	<b>2.137.900,00</b>	<b>2.091.400,00</b>	
3231	Transferzahlungen an Träger des öffentlichen Rechts	1.828.600,00	1.757.600,00	
3232	Transferzahlungen an Beteiligungen			
3233	Transferzahlungen an Unternehmen (inkl. Finanzunternehmen)	268.100,00	261.000,00	
3234	Transferzahlungen an Haushalte und Organisationen ohne Erwerbscharakter	41.200,00	72.800,00	

MVAG	Mittelverwendungs- und aufbringungsgruppen (1. und 2. Ebene)	VA 2021	VA 2020	RA 2019
3235	Transferzahlungen an das Ausland			
3236	Investitions- und Tilgungszuschüsse zwischen Unternehmungen und Betrieben der Gebietskörperschaft und der Gebietskörperschaft			
<b>324</b>	<b>Auszahlungen aus Finanzaufwand</b>	<b>105.500,00</b>	<b>117.400,00</b>	
3241	Auszahlungen für Zinsaufwand, für Finanzierungsleasing, für Forderungskauf, für Finanzschulden und derivative Finanzinstrumente m	102.500,00	114.900,00	
3242	Auszahlungen für Zinsen aus derivativen Finanzinstrumenten ohne Grundgeschäft			
3243	Auszahlung aus Gewinnentnahmen von marktbestimmten Betrieben			
3244	Sonstige Auszahlungen aus Finanzaufwendungen	3.000,00	2.500,00	
<b>32</b>	<b>Summe Auszahlungen operative Gebarung</b>	<b>5.325.400,00</b>	<b>6.775.400,00</b>	
<b>SA1</b>	<b>Saldo (1) Geldfluss aus der Operativen Gebarung (31 – 32)</b>	<b>435.500,00</b>	<b>423.200,00</b>	
<b>331</b>	<b>Einzahlungen aus der Investitionstätigkeit</b>	<b>0,00</b>	<b>0,00</b>	
3311	Einzahlungen aus der Veräußerung von immateriellem Vermögen			
3312	Einzahlungen aus der Veräußerung von Grundstücken und Grundstückeinrichtungen			
3313	Einzahlungen aus der Veräußerung von Gebäuden und Bauten			
3314	Einzahlungen aus der Veräußerung von technischen Anlagen, Fahrzeuge und Maschinen			
3315	Einzahlungen aus der Veräußerung von Amts-, Betriebs- und Geschäftsausstattung			
3316	Einzahlungen aus der Veräußerung von Kulturgütern			
3317	Einzahlungen aus der Veräußerung von Beteiligungen			
<b>332</b>	<b>Einzahlungen aus der Rückzahlung von Darlehen sowie gewährten Vorschüssen</b>	<b>0,00</b>	<b>0,00</b>	
3321	Einzahlungen aus Darlehen an Träger des öffentlichen Rechts			
3322	Einzahlungen aus Darlehen an Beteiligungen			
3323	Einzahlungen aus Darlehen an Unternehmen und Haushalte			
3325	Einzahlungen aus Vorschüssen und Anzahlungen			
<b>333</b>	<b>Einzahlungen aus Kapitaltransfers</b>	<b>640.200,00</b>	<b>891.200,00</b>	
3331	Kapitaltransferzahlungen von Trägern des öffentlichen Rechts	606.200,00	847.200,00	
3332	Kapitaltransferzahlungen von Beteiligungen			
3333	Kapitaltransferzahlungen von Unternehmen			
3334	Kapitaltransferzahlungen von Haushalten und Organisationen ohne Erwerbscharakter	34.000,00	44.000,00	
3335	Kapitaltransferzahlungen vom Ausland			
<b>33</b>	<b>Summe Einzahlungen investive Gebarung</b>	<b>640.200,00</b>	<b>891.200,00</b>	
<b>341</b>	<b>Auszahlungen aus der Investitionstätigkeit</b>	<b>1.396.200,00</b>	<b>2.040.000,00</b>	
3411	Auszahlungen für den Erwerb von immateriellem Vermögen	102.000,00	100.000,00	
3412	Auszahlungen für den Erwerb von Grundstücken und Grundstückseinrichtungen	1.028.200,00	697.200,00	
3413	Auszahlungen für den Erwerb von Gebäuden und Bauten	100.000,00	1.112.800,00	
3414	Auszahlungen für den Erwerb von technischen Anlagen, Fahrzeuge und Maschinen	150.000,00	115.000,00	



MVAG	Mittelverwendungs- und aufbringungsgruppen (1. und 2. Ebene)	VA 2021	VA 2020	RA 2019
3415	Auszahlungen für den Erwerb von Amts-, Betriebs- und Geschäftsausstattung	16.000,00	15.000,00	
3416	Auszahlungen für den Erwerb von Kulturgütern			
3417	Auszahlungen für den Erwerb von Beteiligungen			
<b>342</b>	<b>Auszahlungen von gewährten Darlehen sowie gewährten Vorschüssen</b>	<b>625.000,00</b>	<b>525.000,00</b>	
3421	Auszahlung von Darlehen an Träger des öffentlichen Rechts			
3422	Auszahlung von Darlehen an Beteiligungen			
3423	Auszahlung von Darlehen an Unternehmen und Haushalte			
3425	Auszahlungen von Vorschüssen und Anzahlungen	625.000,00	525.000,00	
<b>343</b>	<b>Auszahlungen aus Kapitaltransfers</b>	<b>15.000,00</b>	<b>15.000,00</b>	
3431	Kapitaltransferzahlungen an Träger des öffentlichen Rechts			
3432	Kapitaltransferzahlungen an Beteiligungen			
3433	Kapitaltransferzahlungen an Unternehmen (Finanzunternehmen)			
3434	Kapitaltransferzahlungen an Haushalte und Organisationen ohne Erwerbscharakter	15.000,00	15.000,00	
3435	Kapitaltransferzahlungen an das Ausland			
<b>34</b>	<b>Summe Auszahlungen investive Gebarung</b>	<b>2.036.200,00</b>	<b>2.580.000,00</b>	
<b>SA2</b>	<b>Saldo (2) Geldfluss aus der Investiven Gebarung (33 – 34)</b>	<b>-1.396.000,00</b>	<b>-1.688.800,00</b>	
<b>SA3</b>	<b>Saldo (3) Nettofinanzierungssaldo (Saldo 1 + Saldo 2)</b>	<b>-960.500,00</b>	<b>-1.265.600,00</b>	
<b>351</b>	<b>Einzahlungen aus der Aufnahme von Finanzschulden</b>	<b>845.600,00</b>	<b>1.298.000,00</b>	
3511	Einzahlungen aus empfangenen Darlehen von öffentlichen Körperschaften und Rechtsträgern		400,00	
3512	Einzahlungen aus empfangenen Darlehen von Beteiligungen			
3513	Einzahlungen aus empfangenen Darlehen von Unternehmen und privaten Haushalten			
3514	Einzahlungen aus Finanzschulden (Finanzunternehmen)	845.600,00	1.297.600,00	
<b>353</b>	<b>Einzahlungen infolge eines Kapitaltausch bei derivativen Finanzinstrumenten mit Grundgeschäft</b>	<b>0,00</b>	<b>0,00</b>	
3530	Einzahlungen infolge eines Kapitaltausch bei derivativen Finanzinstrumenten mit Grundgeschäft			
<b>355</b>	<b>Einzahlungen aus dem Abgang von Finanzinstrumenten</b>	<b>0,00</b>	<b>0,00</b>	
3550	Einzahlungen aus dem Abgang von Finanzinstrumenten			
<b>35</b>	<b>Summe Einzahlungen aus der Finanzierungstätigkeit</b>	<b>845.600,00</b>	<b>1.298.000,00</b>	
<b>361</b>	<b>Auszahlungen aus der Tilgung von Finanzschulden</b>	<b>1.110.800,00</b>	<b>974.200,00</b>	
3611	Auszahlungen aus empfangenen Darlehen von öffentlichen Körperschaften und Rechtsträgern	178.400,00	174.000,00	
3612	Auszahlungen aus empfangenen Darlehen von Beteiligungen			
3613	Auszahlungen aus empfangenen Darlehen von Unternehmen und privaten Haushalten			
3614	Auszahlungen aus Finanzschulden	932.400,00	800.200,00	

MVAG	Mittelverwendungs- und aufbringungsgruppen (1. und 2. Ebene)	VA 2021	VA 2020	RA 2019
3615	Auszahlung aus der Rückzahlung von Leasingverbindlichkeiten			
<b>363</b>	<b>Auszahlungen infolge eines Kapitaltausch bei derivativen Finanzinstrumenten mit Grundgeschäft</b>	<b>0,00</b>	<b>0,00</b>	
3630	Auszahlungen infolge eines Kapitaltausch bei derivativen Finanzinstrumenten mit Grundgeschäft			
<b>365</b>	<b>Auszahlungen für den Erwerb von Finanzinstrumenten</b>	<b>0,00</b>	<b>0,00</b>	
3650	Auszahlungen für den Erwerb von Finanzinstrumenten			
<b>36</b>	<b>Summe Auszahlungen aus der Finanzierungstätigkeit</b>	<b>1.110.800,00</b>	<b>974.200,00</b>	
<b>SA4</b>	<b>Saldo (4) Geldfluss aus der Finanzierungstätigkeit (35 – 36)</b>	<b>-265.200,00</b>	<b>323.800,00</b>	
<b>SA5</b>	<b>Saldo (5) Geldfluss aus der voranschlagswirksamen Gebarung (Saldo 3 + Saldo 4)</b>	<b>-1.225.700,00</b>	<b>-941.800,00</b>	

Finanzierungshaushalt Bereichsbudget 1. und 2. Ebene  
(Anlage 1b)



## Vertretungskörper und allgemeine Verwaltung (Gruppe 0)

MVAG	Mittelverwendungs- und aufbringungsgruppen (1. und 2. Ebene)	VA 2021	VA 2020	RA 2019
<b>311</b>	<b>Einzahlungen aus der operativen Verwaltungstätigkeit</b>	<b>18.200,00</b>	<b>21.200,00</b>	
3111	Einzahlungen aus eigenen Abgaben			
3112	Einzahlungen aus Ertragsanteilen			
3113	Einzahlungen aus Gebühren			
3114	Einzahlungen aus Leistungen	14.900,00	17.900,00	
3115	Einzahlungen aus Besitz und wirtschaftlicher Tätigkeit			
3116	Einzahlungen aus Veräußerung von geringwertigen Wirtschaftsgütern (GWG) und sonstige Einzahlungen	3.300,00	3.300,00	
<b>312</b>	<b>Einzahlungen aus Transfers (ohne Kapitaltransfers)</b>	<b>0,00</b>	<b>0,00</b>	
3121	Transferzahlungen von Trägern des öffentlichen Rechts			
3122	Transferzahlungen von Beteiligungen			
3123	Transferzahlungen von Unternehmen (inkl. Finanzunternehmen)			
3124	Transferzahlungen von Haushalte und Organisationen ohne Erwerbscharakter			
3125	Transferzahlungen vom Ausland			
3126	Investitions- und Tilgungszuschüsse zwischen Unternehmungen und Betrieben der Gebietskörperschaft und der Gebietskörperschaft			
<b>313</b>	<b>Einzahlungen aus Finanzerträgen</b>	<b>0,00</b>	<b>0,00</b>	
3131	Einzahlungen aus Zinserträgen			
3133	Einzahlungen aus Gewinnentnahmen von marktbestimmten Betrieben			
3134	Sonstige Einzahlungen aus Finanzerträgen			
3135	Einzahlungen aus Dividenden/Gewinnausschüttungen			
<b>31</b>	<b>Summe Einzahlungen operative Gebarung</b>	<b>18.200,00</b>	<b>21.200,00</b>	
<b>321</b>	<b>Auszahlungen aus Personalaufwand</b>	<b>235.000,00</b>	<b>376.000,00</b>	
3211	Auszahlungen für Personalaufwand Bezüge, Nebengebühren, und Mehrleistungsvergütungen)	185.800,00	312.700,00	
3212	Auszahlungen für gesetzliche und freiwillige Sozialaufwendungen	49.200,00	63.300,00	
3213	Auszahlungen aus sonstigem Personalaufwand			
<b>322</b>	<b>Auszahlungen aus Sachaufwand (ohne Transferaufwand)</b>	<b>270.000,00</b>	<b>271.000,00</b>	
3221	Auszahlungen für Gebrauchs- und Verbrauchsgüter, Handelswaren	15.900,00	16.000,00	
3222	Auszahlungen für Verwaltungs- und Betriebsaufwand	21.700,00	21.500,00	
3223	Auszahlungen für Leasing- und Mietaufwand	11.600,00	11.600,00	
3224	Auszahlungen für Instandhaltung	10.800,00	11.000,00	
3225	Sonstige Auszahlungen aus Sachaufwand	210.000,00	210.900,00	
<b>323</b>	<b>Auszahlungen aus Transfers (ohne Kapitaltransfers)</b>	<b>8.600,00</b>	<b>8.600,00</b>	
3231	Transferzahlungen an Träger des öffentlichen Rechts			
3232	Transferzahlungen an Beteiligungen			
3233	Transferzahlungen an Unternehmen (inkl. Finanzunternehmen)			

**Vertretungskörper und allgemeine Verwaltung (Gruppe 0)**

<b>MVAG</b>	<b>Mittelverwendungs- und aufbringungsgruppen (1. und 2. Ebene)</b>	<b>VA 2021</b>	<b>VA 2020</b>	<b>RA 2019</b>
3234	Transferzahlungen an Haushalte und Organisationen ohne Erwerbscharakter	8.600,00	8.600,00	
3235	Transferzahlungen an das Ausland			
3236	Investitions- und Tilgungszuschüsse zwischen Unternehmungen und Betrieben der Gebietskörperschaft und der Gebietskörperschaft			
<b>324</b>	<b>Auszahlungen aus Finanzaufwand</b>	<b>0,00</b>	<b>0,00</b>	
3241	Auszahlungen für Zinsaufwand, für Finanzierungsleasing, für Forderungskauf, für Finanzschulden und derivative Finanzinstrumente m			
3242	Auszahlungen für Zinsen aus derivativen Finanzinstrumenten ohne Grundgeschäft			
3243	Auszahlung aus Gewinnentnahmen von marktbestimmten Betrieben			
3244	Sonstige Auszahlungen aus Finanzaufwendungen			
<b>32</b>	<b>Summe Auszahlungen operative Gebarung</b>	<b>513.600,00</b>	<b>655.600,00</b>	
<b>SA1</b>	<b>Saldo (1) Geldfluss aus der Operativen Gebarung (31 – 32)</b>	<b>-495.400,00</b>	<b>-634.400,00</b>	
<b>331</b>	<b>Einzahlungen aus der Investitionstätigkeit</b>	<b>0,00</b>	<b>0,00</b>	
3311	Einzahlungen aus der Veräußerung von immateriellem Vermögen			
3312	Einzahlungen aus der Veräußerung von Grundstücken und Grundstückeinrichtungen			
3313	Einzahlungen aus der Veräußerung von Gebäuden und Bauten			
3314	Einzahlungen aus der Veräußerung von technischen Anlagen, Fahrzeuge und Maschinen			
3315	Einzahlungen aus der Veräußerung von Amts-, Betriebs- und Geschäftsausstattung			
3316	Einzahlungen aus der Veräußerung von Kulturgütern			
3317	Einzahlungen aus der Veräußerung von Beteiligungen			
<b>332</b>	<b>Einzahlungen aus der Rückzahlung von Darlehen sowie gewährten Vorschüssen</b>	<b>0,00</b>	<b>0,00</b>	
3321	Einzahlungen aus Darlehen an Träger des öffentlichen Rechts			
3322	Einzahlungen aus Darlehen an Beteiligungen			
3323	Einzahlungen aus Darlehen an Unternehmen und Haushalte			
3325	Einzahlungen aus Vorschüssen und Anzahlungen			
<b>333</b>	<b>Einzahlungen aus Kapitaltransfers</b>	<b>0,00</b>	<b>0,00</b>	
3331	Kapitaltransferzahlungen von Trägern des öffentlichen Rechts			
3332	Kapitaltransferzahlungen von Beteiligungen			
3333	Kapitaltransferzahlungen von Unternehmen			
3334	Kapitaltransferzahlungen von Haushalten und Organisationen ohne Erwerbscharakter			
3335	Kapitaltransferzahlungen vom Ausland			
<b>33</b>	<b>Summe Einzahlungen investive Gebarung</b>	<b>0,00</b>	<b>0,00</b>	
<b>341</b>	<b>Auszahlungen aus der Investitionstätigkeit</b>	<b>13.000,00</b>	<b>12.000,00</b>	
3411	Auszahlungen für den Erwerb von immateriellem Vermögen	12.000,00	12.000,00	
3412	Auszahlungen für den Erwerb von Grundstücken und Grundstückseinrichtungen			

**Vertretungskörper und allgemeine Verwaltung (Gruppe 0)**

MVAG	Mittelverwendungs- und aufbringungsgruppen (1. und 2. Ebene)	VA 2021	VA 2020	RA 2019
3413	Auszahlungen für den Erwerb von Gebäuden und Bauten			
3414	Auszahlungen für den Erwerb von technischen Anlagen, Fahrzeuge und Maschinen			
3415	Auszahlungen für den Erwerb von Amts-, Betriebs- und Geschäftsausstattung	1.000,00		
3416	Auszahlungen für den Erwerb von Kulturgütern			
3417	Auszahlungen für den Erwerb von Beteiligungen			
<b>342</b>	<b>Auszahlungen von gewährten Darlehen sowie gewährten Vorschüssen</b>	<b>0,00</b>	<b>0,00</b>	
3421	Auszahlung von Darlehen an Träger des öffentlichen Rechts			
3422	Auszahlung von Darlehen an Beteiligungen			
3423	Auszahlung von Darlehen an Unternehmen und Haushalte			
3425	Auszahlungen von Vorschüssen und Anzahlungen			
<b>343</b>	<b>Auszahlungen aus Kapitaltransfers</b>	<b>0,00</b>	<b>0,00</b>	
3431	Kapitaltransferzahlungen an Träger des öffentlichen Rechts			
3432	Kapitaltransferzahlungen an Beteiligungen			
3433	Kapitaltransferzahlungen an Unternehmen (Finanzunternehmen)			
3434	Kapitaltransferzahlungen an Haushalte und Organisationen ohne Erwerbscharakter			
3435	Kapitaltransferzahlungen an das Ausland			
<b>34</b>	<b>Summe Auszahlungen investive Gebarung</b>	<b>13.000,00</b>	<b>12.000,00</b>	
<b>SA2</b>	<b>Saldo (2) Geldfluss aus der Investiven Gebarung (33 – 34)</b>	<b>-13.000,00</b>	<b>-12.000,00</b>	
<b>SA3</b>	<b>Saldo (3) Nettofinanzierungssaldo (Saldo 1 + Saldo 2)</b>	<b>-508.400,00</b>	<b>-646.400,00</b>	
<b>351</b>	<b>Einzahlungen aus der Aufnahme von Finanzschulden</b>	<b>0,00</b>	<b>0,00</b>	
3511	Einzahlungen aus empfangenen Darlehen von öffentlichen Körperschaften und Rechtsträgern			
3512	Einzahlungen aus empfangenen Darlehen von Beteiligungen			
3513	Einzahlungen aus empfangenen Darlehen von Unternehmen und privaten Haushalten			
3514	Einzahlungen aus Finanzschulden (Finanzunternehmen)			
<b>353</b>	<b>Einzahlungen infolge eines Kapitaltausch bei derivativen Finanzinstrumenten mit Grundgeschäft</b>	<b>0,00</b>	<b>0,00</b>	
3530	Einzahlungen infolge eines Kapitaltausch bei derivativen Finanzinstrumenten mit Grundgeschäft			
<b>355</b>	<b>Einzahlungen aus dem Abgang von Finanzinstrumenten</b>	<b>0,00</b>	<b>0,00</b>	
3550	Einzahlungen aus dem Abgang von Finanzinstrumenten			
<b>35</b>	<b>Summe Einzahlungen aus der Finanzierungstätigkeit</b>	<b>0,00</b>	<b>0,00</b>	
<b>361</b>	<b>Auszahlungen aus der Tilgung von Finanzschulden</b>	<b>0,00</b>	<b>0,00</b>	
3611	Auszahlungen aus empfangenen Darlehen von öffentlichen Körperschaften und Rechtsträgern			

**Vertretungskörper und allgemeine Verwaltung (Gruppe 0)**

MVAG	Mittelverwendungs- und aufbringungsgruppen (1. und 2. Ebene)	VA 2021	VA 2020	RA 2019
3612	Auszahlungen aus empfangenen Darlehen von Beteiligungen			
3613	Auszahlungen aus empfangenen Darlehen von Unternehmen und privaten Haushalten			
3614	Auszahlungen aus Finanzschulden			
3615	Auszahlung aus der Rückzahlung von Leasingverbindlichkeiten			
<b>363</b>	<b>Auszahlungen infolge eines Kapitaltausch bei derivativen Finanzinstrumenten mit Grundgeschäft</b>	<b>0,00</b>	<b>0,00</b>	
3630	Auszahlungen infolge eines Kapitaltausch bei derivativen Finanzinstrumenten mit Grundgeschäft			
<b>365</b>	<b>Auszahlungen für den Erwerb von Finanzinstrumenten</b>	<b>0,00</b>	<b>0,00</b>	
3650	Auszahlungen für den Erwerb von Finanzinstrumenten			
<b>36</b>	<b>Summe Auszahlungen aus der Finanzierungstätigkeit</b>	<b>0,00</b>	<b>0,00</b>	
<b>SA4</b>	<b>Saldo (4) Geldfluss aus der Finanzierungstätigkeit (35 – 36)</b>	<b>0,00</b>	<b>0,00</b>	
<b>SA5</b>	<b>Saldo (5) Geldfluss aus der voranschlagswirksamen Gebarung (Saldo 3 + Saldo 4)</b>	<b>-508.400,00</b>	<b>-646.400,00</b>	



## Öffentliche Ordnung und Sicherheit (Gruppe 1)

MVAG	Mittelverwendungs- und aufbringungsgruppen (1. und 2. Ebene)	VA 2021	VA 2020	RA 2019
<b>311</b>	<b>Einzahlungen aus der operativen Verwaltungstätigkeit</b>	<b>7.300,00</b>	<b>7.300,00</b>	
3111	Einzahlungen aus eigenen Abgaben			
3112	Einzahlungen aus Ertragsanteilen			
3113	Einzahlungen aus Gebühren			
3114	Einzahlungen aus Leistungen	7.300,00	7.300,00	
3115	Einzahlungen aus Besitz und wirtschaftlicher Tätigkeit			
3116	Einzahlungen aus Veräußerung von geringwertigen Wirtschaftsgütern (GWG) und sonstige Einzahlungen			
<b>312</b>	<b>Einzahlungen aus Transfers (ohne Kapitaltransfers)</b>	<b>500,00</b>	<b>500,00</b>	
3121	Transferzahlungen von Trägern des öffentlichen Rechts	500,00	500,00	
3122	Transferzahlungen von Beteiligungen			
3123	Transferzahlungen von Unternehmen (inkl. Finanzunternehmen)			
3124	Transferzahlungen von Haushalte und Organisationen ohne Erwerbscharakter			
3125	Transferzahlungen vom Ausland			
3126	Investitions- und Tilgungszuschüsse zwischen Unternehmungen und Betrieben der Gebietskörperschaft und der Gebietskörperschaft			
<b>313</b>	<b>Einzahlungen aus Finanzerträgen</b>	<b>0,00</b>	<b>0,00</b>	
3131	Einzahlungen aus Zinserträgen			
3133	Einzahlungen aus Gewinnentnahmen von marktbestimmten Betrieben			
3134	Sonstige Einzahlungen aus Finanzerträgen			
3135	Einzahlungen aus Dividenden/Gewinnausschüttungen			
<b>31</b>	<b>Summe Einzahlungen operative Gebarung</b>	<b>7.800,00</b>	<b>7.800,00</b>	
<b>321</b>	<b>Auszahlungen aus Personalaufwand</b>	<b>0,00</b>	<b>0,00</b>	
3211	Auszahlungen für Personalaufwand Bezüge, Nebengebühren, und Mehrleistungsvergütungen)			
3212	Auszahlungen für gesetzliche und freiwillige Sozialaufwendungen			
3213	Auszahlungen aus sonstigem Personalaufwand			
<b>322</b>	<b>Auszahlungen aus Sachaufwand (ohne Transferaufwand)</b>	<b>91.900,00</b>	<b>84.500,00</b>	
3221	Auszahlungen für Gebrauchs- und Verbrauchsgüter, Handelswaren	2.100,00	1.000,00	
3222	Auszahlungen für Verwaltungs- und Betriebsaufwand	12.400,00	13.900,00	
3223	Auszahlungen für Leasing- und Mietaufwand	72.600,00	64.800,00	
3224	Auszahlungen für Instandhaltung			
3225	Sonstige Auszahlungen aus Sachaufwand	4.800,00	4.800,00	
<b>323</b>	<b>Auszahlungen aus Transfers (ohne Kapitaltransfers)</b>	<b>5.800,00</b>	<b>5.800,00</b>	
3231	Transferzahlungen an Träger des öffentlichen Rechts	5.800,00	5.800,00	
3232	Transferzahlungen an Beteiligungen			
3233	Transferzahlungen an Unternehmen (inkl. Finanzunternehmen)			

**Öffentliche Ordnung und Sicherheit (Gruppe 1)**

MVAG	Mittelverwendungs- und aufbringungsgruppen (1. und 2. Ebene)	VA 2021	VA 2020	RA 2019
3234	Transferzahlungen an Haushalte und Organisationen ohne Erwerbscharakter			
3235	Transferzahlungen an das Ausland			
3236	Investitions- und Tilgungszuschüsse zwischen Unternehmungen und Betrieben der Gebietskörperschaft und der Gebietskörperschaft			
<b>324</b>	<b>Auszahlungen aus Finanzaufwand</b>	<b>500,00</b>	<b>500,00</b>	
3241	Auszahlungen für Zinsaufwand, für Finanzierungsleasing, für Forderungskauf, für Finanzschulden und derivative Finanzinstrumente m	500,00	500,00	
3242	Auszahlungen für Zinsen aus derivativen Finanzinstrumenten ohne Grundgeschäft			
3243	Auszahlung aus Gewinnentnahmen von marktbestimmten Betrieben			
3244	Sonstige Auszahlungen aus Finanzaufwendungen			
<b>32</b>	<b>Summe Auszahlungen operative Gebarung</b>	<b>98.200,00</b>	<b>90.800,00</b>	
<b>SA1</b>	<b>Saldo (1) Geldfluss aus der Operativen Gebarung (31 – 32)</b>	<b>-90.400,00</b>	<b>-83.000,00</b>	
<b>331</b>	<b>Einzahlungen aus der Investitionstätigkeit</b>	<b>0,00</b>	<b>0,00</b>	
3311	Einzahlungen aus der Veräußerung von immateriellem Vermögen			
3312	Einzahlungen aus der Veräußerung von Grundstücken und Grundstückeinrichtungen			
3313	Einzahlungen aus der Veräußerung von Gebäuden und Bauten			
3314	Einzahlungen aus der Veräußerung von technischen Anlagen, Fahrzeuge und Maschinen			
3315	Einzahlungen aus der Veräußerung von Amts-, Betriebs- und Geschäftsausstattung			
3316	Einzahlungen aus der Veräußerung von Kulturgütern			
3317	Einzahlungen aus der Veräußerung von Beteiligungen			
<b>332</b>	<b>Einzahlungen aus der Rückzahlung von Darlehen sowie gewährten Vorschüssen</b>	<b>0,00</b>	<b>0,00</b>	
3321	Einzahlungen aus Darlehen an Träger des öffentlichen Rechts			
3322	Einzahlungen aus Darlehen an Beteiligungen			
3323	Einzahlungen aus Darlehen an Unternehmen und Haushalte			
3325	Einzahlungen aus Vorschüssen und Anzahlungen			
<b>333</b>	<b>Einzahlungen aus Kapitaltransfers</b>	<b>0,00</b>	<b>0,00</b>	
3331	Kapitaltransferzahlungen von Trägern des öffentlichen Rechts			
3332	Kapitaltransferzahlungen von Beteiligungen			
3333	Kapitaltransferzahlungen von Unternehmen			
3334	Kapitaltransferzahlungen von Haushalten und Organisationen ohne Erwerbscharakter			
3335	Kapitaltransferzahlungen vom Ausland			
<b>33</b>	<b>Summe Einzahlungen investive Gebarung</b>	<b>0,00</b>	<b>0,00</b>	
<b>341</b>	<b>Auszahlungen aus der Investitionstätigkeit</b>	<b>150.000,00</b>	<b>0,00</b>	
3411	Auszahlungen für den Erwerb von immateriellem Vermögen			
3412	Auszahlungen für den Erwerb von Grundstücken und Grundstückseinrichtungen			

**Öffentliche Ordnung und Sicherheit (Gruppe 1)**

MVAG	Mittelverwendungs- und aufbringungsgruppen (1. und 2. Ebene)	VA 2021	VA 2020	RA 2019
3413	Auszahlungen für den Erwerb von Gebäuden und Bauten			
3414	Auszahlungen für den Erwerb von technischen Anlagen, Fahrzeuge und Maschinen	150.000,00		
3415	Auszahlungen für den Erwerb von Amts-, Betriebs- und Geschäftsausstattung			
3416	Auszahlungen für den Erwerb von Kulturgütern			
3417	Auszahlungen für den Erwerb von Beteiligungen			
<b>342</b>	<b>Auszahlungen von gewährten Darlehen sowie gewährten Vorschüssen</b>	<b>0,00</b>	<b>0,00</b>	
3421	Auszahlung von Darlehen an Träger des öffentlichen Rechts			
3422	Auszahlung von Darlehen an Beteiligungen			
3423	Auszahlung von Darlehen an Unternehmen und Haushalte			
3425	Auszahlungen von Vorschüssen und Anzahlungen			
<b>343</b>	<b>Auszahlungen aus Kapitaltransfers</b>	<b>0,00</b>	<b>0,00</b>	
3431	Kapitaltransferzahlungen an Träger des öffentlichen Rechts			
3432	Kapitaltransferzahlungen an Beteiligungen			
3433	Kapitaltransferzahlungen an Unternehmen (Finanzunternehmen)			
3434	Kapitaltransferzahlungen an Haushalte und Organisationen ohne Erwerbscharakter			
3435	Kapitaltransferzahlungen an das Ausland			
<b>34</b>	<b>Summe Auszahlungen investive Gebarung</b>	<b>150.000,00</b>	<b>0,00</b>	
<b>SA2</b>	<b>Saldo (2) Geldfluss aus der Investiven Gebarung (33 – 34)</b>	<b>-150.000,00</b>	<b>0,00</b>	
<b>SA3</b>	<b>Saldo (3) Nettofinanzierungssaldo (Saldo 1 + Saldo 2)</b>	<b>-240.400,00</b>	<b>-83.000,00</b>	
<b>351</b>	<b>Einzahlungen aus der Aufnahme von Finanzschulden</b>	<b>150.000,00</b>	<b>0,00</b>	
3511	Einzahlungen aus empfangenen Darlehen von öffentlichen Körperschaften und Rechtsträgern			
3512	Einzahlungen aus empfangenen Darlehen von Beteiligungen			
3513	Einzahlungen aus empfangenen Darlehen von Unternehmen und privaten Haushalten			
3514	Einzahlungen aus Finanzschulden (Finanzunternehmen)	150.000,00		
<b>353</b>	<b>Einzahlungen infolge eines Kapitaltausch bei derivativen Finanzinstrumenten mit Grundgeschäft</b>	<b>0,00</b>	<b>0,00</b>	
3530	Einzahlungen infolge eines Kapitaltausch bei derivativen Finanzinstrumenten mit Grundgeschäft			
<b>355</b>	<b>Einzahlungen aus dem Abgang von Finanzinstrumenten</b>	<b>0,00</b>	<b>0,00</b>	
3550	Einzahlungen aus dem Abgang von Finanzinstrumenten			
<b>35</b>	<b>Summe Einzahlungen aus der Finanzierungstätigkeit</b>	<b>150.000,00</b>	<b>0,00</b>	
<b>361</b>	<b>Auszahlungen aus der Tilgung von Finanzschulden</b>	<b>6.700,00</b>	<b>6.700,00</b>	
3611	Auszahlungen aus empfangenen Darlehen von öffentlichen Körperschaften und Rechtsträgern			

**Öffentliche Ordnung und Sicherheit (Gruppe 1)**

MVAG	Mittelverwendungs- und aufbringungsgruppen (1. und 2. Ebene)	VA 2021	VA 2020	RA 2019
3612	Auszahlungen aus empfangenen Darlehen von Beteiligungen			
3613	Auszahlungen aus empfangenen Darlehen von Unternehmen und privaten Haushalten			
3614	Auszahlungen aus Finanzschulden	6.700,00	6.700,00	
3615	Auszahlung aus der Rückzahlung von Leasingverbindlichkeiten			
<b>363</b>	<b>Auszahlungen infolge eines Kapitaltausch bei derivativen Finanzinstrumenten mit Grundgeschäft</b>	<b>0,00</b>	<b>0,00</b>	
3630	Auszahlungen infolge eines Kapitaltausch bei derivativen Finanzinstrumenten mit Grundgeschäft			
<b>365</b>	<b>Auszahlungen für den Erwerb von Finanzinstrumenten</b>	<b>0,00</b>	<b>0,00</b>	
3650	Auszahlungen für den Erwerb von Finanzinstrumenten			
<b>36</b>	<b>Summe Auszahlungen aus der Finanzierungstätigkeit</b>	<b>6.700,00</b>	<b>6.700,00</b>	
<b>SA4</b>	<b>Saldo (4) Geldfluss aus der Finanzierungstätigkeit (35 – 36)</b>	<b>143.300,00</b>	<b>-6.700,00</b>	
<b>SA5</b>	<b>Saldo (5) Geldfluss aus der voranschlagswirksamen Gebarung (Saldo 3 + Saldo 4)</b>	<b>-97.100,00</b>	<b>-89.700,00</b>	

## Unterricht, Erziehung, Sport und Wissenschaft (Gruppe 2)

MVAG	Mittelverwendungs- und aufbringungsgruppen (1. und 2. Ebene)	VA 2021	VA 2020	RA 2019
<b>311</b>	<b>Einzahlungen aus der operativen Verwaltungstätigkeit</b>	<b>39.000,00</b>	<b>59.300,00</b>	
3111	Einzahlungen aus eigenen Abgaben			
3112	Einzahlungen aus Ertragsanteilen			
3113	Einzahlungen aus Gebühren			
3114	Einzahlungen aus Leistungen	16.600,00	16.200,00	
3115	Einzahlungen aus Besitz und wirtschaftlicher Tätigkeit	4.000,00	4.900,00	
3116	Einzahlungen aus Veräußerung von geringwertigen Wirtschaftsgütern (GWG) und sonstige Einzahlungen	18.400,00	38.200,00	
<b>312</b>	<b>Einzahlungen aus Transfers (ohne Kapitaltransfers)</b>	<b>243.400,00</b>	<b>240.200,00</b>	
3121	Transferzahlungen von Trägern des öffentlichen Rechts	243.400,00	240.200,00	
3122	Transferzahlungen von Beteiligungen			
3123	Transferzahlungen von Unternehmen (inkl. Finanzunternehmen)			
3124	Transferzahlungen von Haushalte und Organisationen ohne Erwerbscharakter			
3125	Transferzahlungen vom Ausland			
3126	Investitions- und Tilgungszuschüsse zwischen Unternehmungen und Betrieben der Gebietskörperschaft und der Gebietskörperschaft			
<b>313</b>	<b>Einzahlungen aus Finanzerträgen</b>	<b>0,00</b>	<b>0,00</b>	
3131	Einzahlungen aus Zinserträgen			
3133	Einzahlungen aus Gewinnentnahmen von marktbestimmten Betrieben			
3134	Sonstige Einzahlungen aus Finanzerträgen			
3135	Einzahlungen aus Dividenden/Gewinnausschüttungen			
<b>31</b>	<b>Summe Einzahlungen operative Gebarung</b>	<b>282.400,00</b>	<b>299.500,00</b>	
<b>321</b>	<b>Auszahlungen aus Personalaufwand</b>	<b>343.000,00</b>	<b>333.400,00</b>	
3211	Auszahlungen für Personalaufwand Bezüge, Nebengebühren, und Mehrleistungsvergütungen)	271.800,00	265.000,00	
3212	Auszahlungen für gesetzliche und freiwillige Sozialaufwendungen	71.200,00	68.400,00	
3213	Auszahlungen aus sonstigem Personalaufwand			
<b>322</b>	<b>Auszahlungen aus Sachaufwand (ohne Transferaufwand)</b>	<b>619.900,00</b>	<b>765.600,00</b>	
3221	Auszahlungen für Gebrauchs- und Verbrauchsgüter, Handelswaren	40.900,00	39.100,00	
3222	Auszahlungen für Verwaltungs- und Betriebsaufwand	105.700,00	109.100,00	
3223	Auszahlungen für Leasing- und Mietaufwand	274.000,00	274.000,00	
3224	Auszahlungen für Instandhaltung	14.200,00	14.100,00	
3225	Sonstige Auszahlungen aus Sachaufwand	185.100,00	329.300,00	
<b>323</b>	<b>Auszahlungen aus Transfers (ohne Kapitaltransfers)</b>	<b>54.500,00</b>	<b>55.000,00</b>	
3231	Transferzahlungen an Träger des öffentlichen Rechts	40.000,00	40.000,00	
3232	Transferzahlungen an Beteiligungen			
3233	Transferzahlungen an Unternehmen (inkl. Finanzunternehmen)			

**Unterricht, Erziehung, Sport und Wissenschaft (Gruppe 2)**

<b>MVAG</b>	<b>Mittelverwendungs- und aufbringungsgruppen (1. und 2. Ebene)</b>	<b>VA 2021</b>	<b>VA 2020</b>	<b>RA 2019</b>
3234	Transferzahlungen an Haushalte und Organisationen ohne Erwerbscharakter	14.500,00	15.000,00	
3235	Transferzahlungen an das Ausland			
3236	Investitions- und Tilgungszuschüsse zwischen Unternehmungen und Betrieben der Gebietskörperschaft und der Gebietskörperschaft			
<b>324</b>	<b>Auszahlungen aus Finanzaufwand</b>	<b>2.800,00</b>	<b>300,00</b>	
3241	Auszahlungen für Zinsaufwand, für Finanzierungsleasing, für Forderungskauf, für Finanzschulden und derivative Finanzinstrumente m	2.800,00	300,00	
3242	Auszahlungen für Zinsen aus derivativen Finanzinstrumenten ohne Grundgeschäft			
3243	Auszahlung aus Gewinnentnahmen von marktbestimmten Betrieben			
3244	Sonstige Auszahlungen aus Finanzaufwendungen			
<b>32</b>	<b>Summe Auszahlungen operative Gebarung</b>	<b>1.020.200,00</b>	<b>1.154.300,00</b>	
<b>SA1</b>	<b>Saldo (1) Geldfluss aus der Operativen Gebarung (31 – 32)</b>	<b>-737.800,00</b>	<b>-854.800,00</b>	
<b>331</b>	<b>Einzahlungen aus der Investitionstätigkeit</b>	<b>0,00</b>	<b>0,00</b>	
3311	Einzahlungen aus der Veräußerung von immateriellem Vermögen			
3312	Einzahlungen aus der Veräußerung von Grundstücken und Grundstückeinrichtungen			
3313	Einzahlungen aus der Veräußerung von Gebäuden und Bauten			
3314	Einzahlungen aus der Veräußerung von technischen Anlagen, Fahrzeuge und Maschinen			
3315	Einzahlungen aus der Veräußerung von Amts-, Betriebs- und Geschäftsausstattung			
3316	Einzahlungen aus der Veräußerung von Kulturgütern			
3317	Einzahlungen aus der Veräußerung von Beteiligungen			
<b>332</b>	<b>Einzahlungen aus der Rückzahlung von Darlehen sowie gewährten Vorschüssen</b>	<b>0,00</b>	<b>0,00</b>	
3321	Einzahlungen aus Darlehen an Träger des öffentlichen Rechts			
3322	Einzahlungen aus Darlehen an Beteiligungen			
3323	Einzahlungen aus Darlehen an Unternehmen und Haushalte			
3325	Einzahlungen aus Vorschüssen und Anzahlungen			
<b>333</b>	<b>Einzahlungen aus Kapitaltransfers</b>	<b>100.000,00</b>	<b>233.600,00</b>	
3331	Kapitaltransferzahlungen von Trägern des öffentlichen Rechts	100.000,00	233.600,00	
3332	Kapitaltransferzahlungen von Beteiligungen			
3333	Kapitaltransferzahlungen von Unternehmen			
3334	Kapitaltransferzahlungen von Haushalten und Organisationen ohne Erwerbscharakter			
3335	Kapitaltransferzahlungen vom Ausland			
<b>33</b>	<b>Summe Einzahlungen investive Gebarung</b>	<b>100.000,00</b>	<b>233.600,00</b>	
<b>341</b>	<b>Auszahlungen aus der Investitionstätigkeit</b>	<b>110.000,00</b>	<b>1.122.800,00</b>	
3411	Auszahlungen für den Erwerb von immateriellem Vermögen			
3412	Auszahlungen für den Erwerb von Grundstücken und Grundstückseinrichtungen			

## Unterricht, Erziehung, Sport und Wissenschaft (Gruppe 2)

MVAG	Mittelverwendungs- und aufbringungsgruppen (1. und 2. Ebene)	VA 2021	VA 2020	RA 2019
3413	Auszahlungen für den Erwerb von Gebäuden und Bauten	100.000,00	1.112.800,00	
3414	Auszahlungen für den Erwerb von technischen Anlagen, Fahrzeuge und Maschinen			
3415	Auszahlungen für den Erwerb von Amts-, Betriebs- und Geschäftsausstattung	10.000,00	10.000,00	
3416	Auszahlungen für den Erwerb von Kulturgütern			
3417	Auszahlungen für den Erwerb von Beteiligungen			
<b>342</b>	<b>Auszahlungen von gewährten Darlehen sowie gewährten Vorschüssen</b>	<b>0,00</b>	<b>0,00</b>	
3421	Auszahlung von Darlehen an Träger des öffentlichen Rechts			
3422	Auszahlung von Darlehen an Beteiligungen			
3423	Auszahlung von Darlehen an Unternehmen und Haushalte			
3425	Auszahlungen von Vorschüssen und Anzahlungen			
<b>343</b>	<b>Auszahlungen aus Kapitaltransfers</b>	<b>0,00</b>	<b>0,00</b>	
3431	Kapitaltransferzahlungen an Träger des öffentlichen Rechts			
3432	Kapitaltransferzahlungen an Beteiligungen			
3433	Kapitaltransferzahlungen an Unternehmen (Finanzunternehmen)			
3434	Kapitaltransferzahlungen an Haushalte und Organisationen ohne Erwerbscharakter			
3435	Kapitaltransferzahlungen an das Ausland			
<b>34</b>	<b>Summe Auszahlungen investive Gebarung</b>	<b>110.000,00</b>	<b>1.122.800,00</b>	
<b>SA2</b>	<b>Saldo (2) Geldfluss aus der Investiven Gebarung (33 – 34)</b>	<b>-10.000,00</b>	<b>-889.200,00</b>	
<b>SA3</b>	<b>Saldo (3) Nettofinanzierungssaldo (Saldo 1 + Saldo 2)</b>	<b>-747.800,00</b>	<b>-1.744.000,00</b>	
<b>351</b>	<b>Einzahlungen aus der Aufnahme von Finanzschulden</b>	<b>0,00</b>	<b>700.000,00</b>	
3511	Einzahlungen aus empfangenen Darlehen von öffentlichen Körperschaften und Rechtsträgern			
3512	Einzahlungen aus empfangenen Darlehen von Beteiligungen			
3513	Einzahlungen aus empfangenen Darlehen von Unternehmen und privaten Haushalten			
3514	Einzahlungen aus Finanzschulden (Finanzunternehmen)		700.000,00	
<b>353</b>	<b>Einzahlungen infolge eines Kapitaltausch bei derivativen Finanzinstrumenten mit Grundgeschäft</b>	<b>0,00</b>	<b>0,00</b>	
3530	Einzahlungen infolge eines Kapitaltausch bei derivativen Finanzinstrumenten mit Grundgeschäft			
<b>355</b>	<b>Einzahlungen aus dem Abgang von Finanzinstrumenten</b>	<b>0,00</b>	<b>0,00</b>	
3550	Einzahlungen aus dem Abgang von Finanzinstrumenten			
<b>35</b>	<b>Summe Einzahlungen aus der Finanzierungstätigkeit</b>	<b>0,00</b>	<b>700.000,00</b>	
<b>361</b>	<b>Auszahlungen aus der Tilgung von Finanzschulden</b>	<b>204.000,00</b>	<b>4.000,00</b>	
3611	Auszahlungen aus empfangenen Darlehen von öffentlichen Körperschaften und Rechtsträgern			

**Unterricht, Erziehung, Sport und Wissenschaft (Gruppe 2)**

MVAG	Mittelverwendungs- und aufbringungsgruppen (1. und 2. Ebene)	VA 2021	VA 2020	RA 2019
3612	Auszahlungen aus empfangenen Darlehen von Beteiligungen			
3613	Auszahlungen aus empfangenen Darlehen von Unternehmen und privaten Haushalten			
3614	Auszahlungen aus Finanzschulden	204.000,00	4.000,00	
3615	Auszahlung aus der Rückzahlung von Leasingverbindlichkeiten			
<b>363</b>	<b>Auszahlungen infolge eines Kapitaltausch bei derivativen Finanzinstrumenten mit Grundgeschäft</b>	<b>0,00</b>	<b>0,00</b>	
3630	Auszahlungen infolge eines Kapitaltausch bei derivativen Finanzinstrumenten mit Grundgeschäft			
<b>365</b>	<b>Auszahlungen für den Erwerb von Finanzinstrumenten</b>	<b>0,00</b>	<b>0,00</b>	
3650	Auszahlungen für den Erwerb von Finanzinstrumenten			
<b>36</b>	<b>Summe Auszahlungen aus der Finanzierungstätigkeit</b>	<b>204.000,00</b>	<b>4.000,00</b>	
<b>SA4</b>	<b>Saldo (4) Geldfluss aus der Finanzierungstätigkeit (35 – 36)</b>	<b>-204.000,00</b>	<b>696.000,00</b>	
<b>SA5</b>	<b>Saldo (5) Geldfluss aus der voranschlagswirksamen Gebarung (Saldo 3 + Saldo 4)</b>	<b>-951.800,00</b>	<b>-1.048.000,00</b>	



**Kunst, Kultur und Kultus (Gruppe 3)**

MVAG	Mittelverwendungs- und aufbringungsgruppen (1. und 2. Ebene)	VA 2021	VA 2020	RA 2019
<b>311</b>	<b>Einzahlungen aus der operativen Verwaltungstätigkeit</b>	<b>75.700,00</b>	<b>75.100,00</b>	
3111	Einzahlungen aus eigenen Abgaben			
3112	Einzahlungen aus Ertragsanteilen			
3113	Einzahlungen aus Gebühren			
3114	Einzahlungen aus Leistungen	32.700,00	31.700,00	
3115	Einzahlungen aus Besitz und wirtschaftlicher Tätigkeit	3.300,00	3.200,00	
3116	Einzahlungen aus Veräußerung von geringwertigen Wirtschaftsgütern (GWG) und sonstige Einzahlungen	39.700,00	40.200,00	
<b>312</b>	<b>Einzahlungen aus Transfers (ohne Kapitaltransfers)</b>	<b>17.300,00</b>	<b>17.000,00</b>	
3121	Transferzahlungen von Trägern des öffentlichen Rechts	17.300,00	17.000,00	
3122	Transferzahlungen von Beteiligungen			
3123	Transferzahlungen von Unternehmen (inkl. Finanzunternehmen)			
3124	Transferzahlungen von Haushalte und Organisationen ohne Erwerbscharakter			
3125	Transferzahlungen vom Ausland			
3126	Investitions- und Tilgungszuschüsse zwischen Unternehmungen und Betrieben der Gebietskörperschaft und der Gebietskörperschaft			
<b>313</b>	<b>Einzahlungen aus Finanzerträgen</b>	<b>0,00</b>	<b>0,00</b>	
3131	Einzahlungen aus Zinserträgen			
3133	Einzahlungen aus Gewinnentnahmen von marktbestimmten Betrieben			
3134	Sonstige Einzahlungen aus Finanzerträgen			
3135	Einzahlungen aus Dividenden/Gewinnausschüttungen			
<b>31</b>	<b>Summe Einzahlungen operative Gebarung</b>	<b>93.000,00</b>	<b>92.100,00</b>	
<b>321</b>	<b>Auszahlungen aus Personalaufwand</b>	<b>0,00</b>	<b>0,00</b>	
3211	Auszahlungen für Personalaufwand Bezüge, Nebengebühren, und Mehrleistungsvergütungen)			
3212	Auszahlungen für gesetzliche und freiwillige Sozialaufwendungen			
3213	Auszahlungen aus sonstigem Personalaufwand			
<b>322</b>	<b>Auszahlungen aus Sachaufwand (ohne Transferaufwand)</b>	<b>205.400,00</b>	<b>228.500,00</b>	
3221	Auszahlungen für Gebrauchs- und Verbrauchsgüter, Handelswaren	1.000,00	700,00	
3222	Auszahlungen für Verwaltungs- und Betriebsaufwand	8.600,00	8.100,00	
3223	Auszahlungen für Leasing- und Mietaufwand	59.100,00	59.100,00	
3224	Auszahlungen für Instandhaltung	6.600,00	6.500,00	
3225	Sonstige Auszahlungen aus Sachaufwand	130.100,00	154.100,00	
<b>323</b>	<b>Auszahlungen aus Transfers (ohne Kapitaltransfers)</b>	<b>150.300,00</b>	<b>130.300,00</b>	
3231	Transferzahlungen an Träger des öffentlichen Rechts	143.000,00	123.000,00	
3232	Transferzahlungen an Beteiligungen			
3233	Transferzahlungen an Unternehmen (inkl. Finanzunternehmen)			

**Kunst, Kultur und Kultus (Gruppe 3)**

MVAG	Mittelverwendungs- und aufbringungsgruppen (1. und 2. Ebene)	VA 2021	VA 2020	RA 2019
3234	Transferzahlungen an Haushalte und Organisationen ohne Erwerbscharakter	7.300,00	7.300,00	
3235	Transferzahlungen an das Ausland			
3236	Investitions- und Tilgungszuschüsse zwischen Unternehmungen und Betrieben der Gebietskörperschaft und der Gebietskörperschaft			
<b>324</b>	<b>Auszahlungen aus Finanzaufwand</b>	<b>0,00</b>	<b>0,00</b>	
3241	Auszahlungen für Zinsaufwand, für Finanzierungsleasing, für Forderungskauf, für Finanzschulden und derivative Finanzinstrumente m			
3242	Auszahlungen für Zinsen aus derivativen Finanzinstrumenten ohne Grundgeschäft			
3243	Auszahlung aus Gewinnentnahmen von marktbestimmten Betrieben			
3244	Sonstige Auszahlungen aus Finanzaufwendungen			
<b>32</b>	<b>Summe Auszahlungen operative Gebarung</b>	<b>355.700,00</b>	<b>358.800,00</b>	
<b>SA1</b>	<b>Saldo (1) Geldfluss aus der Operativen Gebarung (31 – 32)</b>	<b>-262.700,00</b>	<b>-266.700,00</b>	
<b>331</b>	<b>Einzahlungen aus der Investitionstätigkeit</b>	<b>0,00</b>	<b>0,00</b>	
3311	Einzahlungen aus der Veräußerung von immateriellem Vermögen			
3312	Einzahlungen aus der Veräußerung von Grundstücken und Grundstückeinrichtungen			
3313	Einzahlungen aus der Veräußerung von Gebäuden und Bauten			
3314	Einzahlungen aus der Veräußerung von technischen Anlagen, Fahrzeuge und Maschinen			
3315	Einzahlungen aus der Veräußerung von Amts-, Betriebs- und Geschäftsausstattung			
3316	Einzahlungen aus der Veräußerung von Kulturgütern			
3317	Einzahlungen aus der Veräußerung von Beteiligungen			
<b>332</b>	<b>Einzahlungen aus der Rückzahlung von Darlehen sowie gewährten Vorschüssen</b>	<b>0,00</b>	<b>0,00</b>	
3321	Einzahlungen aus Darlehen an Träger des öffentlichen Rechts			
3322	Einzahlungen aus Darlehen an Beteiligungen			
3323	Einzahlungen aus Darlehen an Unternehmen und Haushalte			
3325	Einzahlungen aus Vorschüssen und Anzahlungen			
<b>333</b>	<b>Einzahlungen aus Kapitaltransfers</b>	<b>0,00</b>	<b>0,00</b>	
3331	Kapitaltransferzahlungen von Trägern des öffentlichen Rechts			
3332	Kapitaltransferzahlungen von Beteiligungen			
3333	Kapitaltransferzahlungen von Unternehmen			
3334	Kapitaltransferzahlungen von Haushalten und Organisationen ohne Erwerbscharakter			
3335	Kapitaltransferzahlungen vom Ausland			
<b>33</b>	<b>Summe Einzahlungen investive Gebarung</b>	<b>0,00</b>	<b>0,00</b>	
<b>341</b>	<b>Auszahlungen aus der Investitionstätigkeit</b>	<b>0,00</b>	<b>0,00</b>	
3411	Auszahlungen für den Erwerb von immateriellem Vermögen			
3412	Auszahlungen für den Erwerb von Grundstücken und Grundstückseinrichtungen			

**Kunst, Kultur und Kultus (Gruppe 3)**

MVAG	Mittelverwendungs- und aufbringungsgruppen (1. und 2. Ebene)	VA 2021	VA 2020	RA 2019
3413	Auszahlungen für den Erwerb von Gebäuden und Bauten			
3414	Auszahlungen für den Erwerb von technischen Anlagen, Fahrzeuge und Maschinen			
3415	Auszahlungen für den Erwerb von Amts-, Betriebs- und Geschäftsausstattung			
3416	Auszahlungen für den Erwerb von Kulturgütern			
3417	Auszahlungen für den Erwerb von Beteiligungen			
<b>342</b>	<b>Auszahlungen von gewährten Darlehen sowie gewährten Vorschüssen</b>	<b>0,00</b>	<b>0,00</b>	
3421	Auszahlung von Darlehen an Träger des öffentlichen Rechts			
3422	Auszahlung von Darlehen an Beteiligungen			
3423	Auszahlung von Darlehen an Unternehmen und Haushalte			
3425	Auszahlungen von Vorschüssen und Anzahlungen			
<b>343</b>	<b>Auszahlungen aus Kapitaltransfers</b>	<b>0,00</b>	<b>0,00</b>	
3431	Kapitaltransferzahlungen an Träger des öffentlichen Rechts			
3432	Kapitaltransferzahlungen an Beteiligungen			
3433	Kapitaltransferzahlungen an Unternehmen (Finanzunternehmen)			
3434	Kapitaltransferzahlungen an Haushalte und Organisationen ohne Erwerbscharakter			
3435	Kapitaltransferzahlungen an das Ausland			
<b>34</b>	<b>Summe Auszahlungen investive Gebarung</b>	<b>0,00</b>	<b>0,00</b>	
<b>SA2</b>	<b>Saldo (2) Geldfluss aus der Investiven Gebarung (33 – 34)</b>	<b>0,00</b>	<b>0,00</b>	
<b>SA3</b>	<b>Saldo (3) Nettofinanzierungssaldo (Saldo 1 + Saldo 2)</b>	<b>-262.700,00</b>	<b>-266.700,00</b>	
<b>351</b>	<b>Einzahlungen aus der Aufnahme von Finanzschulden</b>	<b>0,00</b>	<b>0,00</b>	
3511	Einzahlungen aus empfangenen Darlehen von öffentlichen Körperschaften und Rechtsträgern			
3512	Einzahlungen aus empfangenen Darlehen von Beteiligungen			
3513	Einzahlungen aus empfangenen Darlehen von Unternehmen und privaten Haushalten			
3514	Einzahlungen aus Finanzschulden (Finanzunternehmen)			
<b>353</b>	<b>Einzahlungen infolge eines Kapitaltausch bei derivativen Finanzinstrumenten mit Grundgeschäft</b>	<b>0,00</b>	<b>0,00</b>	
3530	Einzahlungen infolge eines Kapitaltausch bei derivativen Finanzinstrumenten mit Grundgeschäft			
<b>355</b>	<b>Einzahlungen aus dem Abgang von Finanzinstrumenten</b>	<b>0,00</b>	<b>0,00</b>	
3550	Einzahlungen aus dem Abgang von Finanzinstrumenten			
<b>35</b>	<b>Summe Einzahlungen aus der Finanzierungstätigkeit</b>	<b>0,00</b>	<b>0,00</b>	
<b>361</b>	<b>Auszahlungen aus der Tilgung von Finanzschulden</b>	<b>0,00</b>	<b>0,00</b>	
3611	Auszahlungen aus empfangenen Darlehen von öffentlichen Körperschaften und Rechtsträgern			

**Kunst, Kultur und Kultus (Gruppe 3)**

MVAG	Mittelverwendungs- und aufbringungsgruppen (1. und 2. Ebene)	VA 2021	VA 2020	RA 2019
3612	Auszahlungen aus empfangenen Darlehen von Beteiligungen			
3613	Auszahlungen aus empfangenen Darlehen von Unternehmen und privaten Haushalten			
3614	Auszahlungen aus Finanzschulden			
3615	Auszahlung aus der Rückzahlung von Leasingverbindlichkeiten			
<b>363</b>	<b>Auszahlungen infolge eines Kapitaltausch bei derivativen Finanzinstrumenten mit Grundgeschäft</b>	<b>0,00</b>	<b>0,00</b>	
3630	Auszahlungen infolge eines Kapitaltausch bei derivativen Finanzinstrumenten mit Grundgeschäft			
<b>365</b>	<b>Auszahlungen für den Erwerb von Finanzinstrumenten</b>	<b>0,00</b>	<b>0,00</b>	
3650	Auszahlungen für den Erwerb von Finanzinstrumenten			
<b>36</b>	<b>Summe Auszahlungen aus der Finanzierungstätigkeit</b>	<b>0,00</b>	<b>0,00</b>	
<b>SA4</b>	<b>Saldo (4) Geldfluss aus der Finanzierungstätigkeit (35 – 36)</b>	<b>0,00</b>	<b>0,00</b>	
<b>SA5</b>	<b>Saldo (5) Geldfluss aus der voranschlagswirksamen Gebarung (Saldo 3 + Saldo 4)</b>	<b>-262.700,00</b>	<b>-266.700,00</b>	

**Soziale Wohlfahrt und Wohnbauförderung (Gruppe 4)**

MVAG	Mittelverwendungs- und aufbringungsgruppen (1. und 2. Ebene)	VA 2021	VA 2020	RA 2019
<b>311</b>	<b>Einzahlungen aus der operativen Verwaltungstätigkeit</b>	<b>64.900,00</b>	<b>53.600,00</b>	
3111	Einzahlungen aus eigenen Abgaben			
3112	Einzahlungen aus Ertragsanteilen			
3113	Einzahlungen aus Gebühren			
3114	Einzahlungen aus Leistungen			
3115	Einzahlungen aus Besitz und wirtschaftlicher Tätigkeit	16.800,00	16.000,00	
3116	Einzahlungen aus Veräußerung von geringwertigen Wirtschaftsgütern (GWG) und sonstige Einzahlungen	48.100,00	37.600,00	
<b>312</b>	<b>Einzahlungen aus Transfers (ohne Kapitaltransfers)</b>	<b>4.400,00</b>	<b>48.000,00</b>	
3121	Transferzahlungen von Trägern des öffentlichen Rechts	4.400,00	48.000,00	
3122	Transferzahlungen von Beteiligungen			
3123	Transferzahlungen von Unternehmen (inkl. Finanzunternehmen)			
3124	Transferzahlungen von Haushalte und Organisationen ohne Erwerbscharakter			
3125	Transferzahlungen vom Ausland			
3126	Investitions- und Tilgungszuschüsse zwischen Unternehmungen und Betrieben der Gebietskörperschaft und der Gebietskörperschaft			
<b>313</b>	<b>Einzahlungen aus Finanzerträgen</b>	<b>0,00</b>	<b>0,00</b>	
3131	Einzahlungen aus Zinserträgen			
3133	Einzahlungen aus Gewinnentnahmen von marktbestimmten Betrieben			
3134	Sonstige Einzahlungen aus Finanzerträgen			
3135	Einzahlungen aus Dividenden/Gewinnausschüttungen			
<b>31</b>	<b>Summe Einzahlungen operative Gebarung</b>	<b>69.300,00</b>	<b>101.600,00</b>	
<b>321</b>	<b>Auszahlungen aus Personalaufwand</b>	<b>22.700,00</b>	<b>11.200,00</b>	
3211	Auszahlungen für Personalaufwand Bezüge, Nebengebühren, und Mehrleistungsvergütungen)	18.000,00	9.200,00	
3212	Auszahlungen für gesetzliche und freiwillige Sozialaufwendungen	4.700,00	2.000,00	
3213	Auszahlungen aus sonstigem Personalaufwand			
<b>322</b>	<b>Auszahlungen aus Sachaufwand (ohne Transferaufwand)</b>	<b>79.200,00</b>	<b>71.300,00</b>	
3221	Auszahlungen für Gebrauchs- und Verbrauchsgüter, Handelswaren	35.500,00	29.500,00	
3222	Auszahlungen für Verwaltungs- und Betriebsaufwand	1.900,00	1.700,00	
3223	Auszahlungen für Leasing- und Mietaufwand	35.600,00	35.000,00	
3224	Auszahlungen für Instandhaltung	3.000,00	3.000,00	
3225	Sonstige Auszahlungen aus Sachaufwand	3.200,00	2.100,00	
<b>323</b>	<b>Auszahlungen aus Transfers (ohne Kapitaltransfers)</b>	<b>628.100,00</b>	<b>621.800,00</b>	
3231	Transferzahlungen an Träger des öffentlichen Rechts	625.000,00	618.200,00	
3232	Transferzahlungen an Beteiligungen			
3233	Transferzahlungen an Unternehmen (inkl. Finanzunternehmen)		500,00	

**Soziale Wohlfahrt und Wohnbauförderung (Gruppe 4)**

MVAG	Mittelverwendungs- und aufbringungsgruppen (1. und 2. Ebene)	VA 2021	VA 2020	RA 2019
3234	Transferzahlungen an Haushalte und Organisationen ohne Erwerbscharakter	3.100,00	3.100,00	
3235	Transferzahlungen an das Ausland			
3236	Investitions- und Tilgungszuschüsse zwischen Unternehmungen und Betrieben der Gebietskörperschaft und der Gebietskörperschaft			
<b>324</b>	<b>Auszahlungen aus Finanzaufwand</b>	<b>0,00</b>	<b>0,00</b>	
3241	Auszahlungen für Zinsaufwand, für Finanzierungsleasing, für Forderungskauf, für Finanzschulden und derivative Finanzinstrumente m			
3242	Auszahlungen für Zinsen aus derivativen Finanzinstrumenten ohne Grundgeschäft			
3243	Auszahlung aus Gewinnentnahmen von marktbestimmten Betrieben			
3244	Sonstige Auszahlungen aus Finanzaufwendungen			
<b>32</b>	<b>Summe Auszahlungen operative Gebarung</b>	<b>730.000,00</b>	<b>704.300,00</b>	
<b>SA1</b>	<b>Saldo (1) Geldfluss aus der Operativen Gebarung (31 – 32)</b>	<b>-660.700,00</b>	<b>-602.700,00</b>	
<b>331</b>	<b>Einzahlungen aus der Investitionstätigkeit</b>	<b>0,00</b>	<b>0,00</b>	
3311	Einzahlungen aus der Veräußerung von immateriellem Vermögen			
3312	Einzahlungen aus der Veräußerung von Grundstücken und Grundstückeinrichtungen			
3313	Einzahlungen aus der Veräußerung von Gebäuden und Bauten			
3314	Einzahlungen aus der Veräußerung von technischen Anlagen, Fahrzeuge und Maschinen			
3315	Einzahlungen aus der Veräußerung von Amts-, Betriebs- und Geschäftsausstattung			
3316	Einzahlungen aus der Veräußerung von Kulturgütern			
3317	Einzahlungen aus der Veräußerung von Beteiligungen			
<b>332</b>	<b>Einzahlungen aus der Rückzahlung von Darlehen sowie gewährten Vorschüssen</b>	<b>0,00</b>	<b>0,00</b>	
3321	Einzahlungen aus Darlehen an Träger des öffentlichen Rechts			
3322	Einzahlungen aus Darlehen an Beteiligungen			
3323	Einzahlungen aus Darlehen an Unternehmen und Haushalte			
3325	Einzahlungen aus Vorschüssen und Anzahlungen			
<b>333</b>	<b>Einzahlungen aus Kapitaltransfers</b>	<b>0,00</b>	<b>0,00</b>	
3331	Kapitaltransferzahlungen von Trägern des öffentlichen Rechts			
3332	Kapitaltransferzahlungen von Beteiligungen			
3333	Kapitaltransferzahlungen von Unternehmen			
3334	Kapitaltransferzahlungen von Haushalten und Organisationen ohne Erwerbscharakter			
3335	Kapitaltransferzahlungen vom Ausland			
<b>33</b>	<b>Summe Einzahlungen investive Gebarung</b>	<b>0,00</b>	<b>0,00</b>	
<b>341</b>	<b>Auszahlungen aus der Investitionstätigkeit</b>	<b>0,00</b>	<b>0,00</b>	
3411	Auszahlungen für den Erwerb von immateriellem Vermögen			
3412	Auszahlungen für den Erwerb von Grundstücken und Grundstückseinrichtungen			

**Soziale Wohlfahrt und Wohnbauförderung (Gruppe 4)**

MVAG	Mittelverwendungs- und aufbringungsgruppen (1. und 2. Ebene)	VA 2021	VA 2020	RA 2019
3413	Auszahlungen für den Erwerb von Gebäuden und Bauten			
3414	Auszahlungen für den Erwerb von technischen Anlagen, Fahrzeuge und Maschinen			
3415	Auszahlungen für den Erwerb von Amts-, Betriebs- und Geschäftsausstattung			
3416	Auszahlungen für den Erwerb von Kulturgütern			
3417	Auszahlungen für den Erwerb von Beteiligungen			
<b>342</b>	<b>Auszahlungen von gewährten Darlehen sowie gewährten Vorschüssen</b>	<b>0,00</b>	<b>0,00</b>	
3421	Auszahlung von Darlehen an Träger des öffentlichen Rechts			
3422	Auszahlung von Darlehen an Beteiligungen			
3423	Auszahlung von Darlehen an Unternehmen und Haushalte			
3425	Auszahlungen von Vorschüssen und Anzahlungen			
<b>343</b>	<b>Auszahlungen aus Kapitaltransfers</b>	<b>15.000,00</b>	<b>15.000,00</b>	
3431	Kapitaltransferzahlungen an Träger des öffentlichen Rechts			
3432	Kapitaltransferzahlungen an Beteiligungen			
3433	Kapitaltransferzahlungen an Unternehmen (Finanzunternehmen)			
3434	Kapitaltransferzahlungen an Haushalte und Organisationen ohne Erwerbscharakter	15.000,00	15.000,00	
3435	Kapitaltransferzahlungen an das Ausland			
<b>34</b>	<b>Summe Auszahlungen investive Gebarung</b>	<b>15.000,00</b>	<b>15.000,00</b>	
<b>SA2</b>	<b>Saldo (2) Geldfluss aus der Investiven Gebarung (33 – 34)</b>	<b>-15.000,00</b>	<b>-15.000,00</b>	
<b>SA3</b>	<b>Saldo (3) Nettofinanzierungssaldo (Saldo 1 + Saldo 2)</b>	<b>-675.700,00</b>	<b>-617.700,00</b>	
<b>351</b>	<b>Einzahlungen aus der Aufnahme von Finanzschulden</b>	<b>0,00</b>	<b>0,00</b>	
3511	Einzahlungen aus empfangenen Darlehen von öffentlichen Körperschaften und Rechtsträgern			
3512	Einzahlungen aus empfangenen Darlehen von Beteiligungen			
3513	Einzahlungen aus empfangenen Darlehen von Unternehmen und privaten Haushalten			
3514	Einzahlungen aus Finanzschulden (Finanzunternehmen)			
<b>353</b>	<b>Einzahlungen infolge eines Kapitaltausch bei derivativen Finanzinstrumenten mit Grundgeschäft</b>	<b>0,00</b>	<b>0,00</b>	
3530	Einzahlungen infolge eines Kapitaltausch bei derivativen Finanzinstrumenten mit Grundgeschäft			
<b>355</b>	<b>Einzahlungen aus dem Abgang von Finanzinstrumenten</b>	<b>0,00</b>	<b>0,00</b>	
3550	Einzahlungen aus dem Abgang von Finanzinstrumenten			
<b>35</b>	<b>Summe Einzahlungen aus der Finanzierungstätigkeit</b>	<b>0,00</b>	<b>0,00</b>	
<b>361</b>	<b>Auszahlungen aus der Tilgung von Finanzschulden</b>	<b>0,00</b>	<b>0,00</b>	
3611	Auszahlungen aus empfangenen Darlehen von öffentlichen Körperschaften und Rechtsträgern			

**Soziale Wohlfahrt und Wohnbauförderung (Gruppe 4)**

MVAG	Mittelverwendungs- und aufbringungsgruppen (1. und 2. Ebene)	VA 2021	VA 2020	RA 2019
3612	Auszahlungen aus empfangenen Darlehen von Beteiligungen			
3613	Auszahlungen aus empfangenen Darlehen von Unternehmen und privaten Haushalten			
3614	Auszahlungen aus Finanzschulden			
3615	Auszahlung aus der Rückzahlung von Leasingverbindlichkeiten			
<b>363</b>	<b>Auszahlungen infolge eines Kapitaltausch bei derivativen Finanzinstrumenten mit Grundgeschäft</b>	<b>0,00</b>	<b>0,00</b>	
3630	Auszahlungen infolge eines Kapitaltausch bei derivativen Finanzinstrumenten mit Grundgeschäft			
<b>365</b>	<b>Auszahlungen für den Erwerb von Finanzinstrumenten</b>	<b>0,00</b>	<b>0,00</b>	
3650	Auszahlungen für den Erwerb von Finanzinstrumenten			
<b>36</b>	<b>Summe Auszahlungen aus der Finanzierungstätigkeit</b>	<b>0,00</b>	<b>0,00</b>	
<b>SA4</b>	<b>Saldo (4) Geldfluss aus der Finanzierungstätigkeit (35 – 36)</b>	<b>0,00</b>	<b>0,00</b>	
<b>SA5</b>	<b>Saldo (5) Geldfluss aus der voranschlagswirksamen Gebarung (Saldo 3 + Saldo 4)</b>	<b>-675.700,00</b>	<b>-617.700,00</b>	



## Gesundheit (Gruppe 5)

MVAG	Mittelverwendungs- und aufbringungsgruppen (1. und 2. Ebene)	VA 2021	VA 2020	RA 2019
<b>311</b>	<b>Einzahlungen aus der operativen Verwaltungstätigkeit</b>	<b>0,00</b>	<b>0,00</b>	
3111	Einzahlungen aus eigenen Abgaben			
3112	Einzahlungen aus Ertragsanteilen			
3113	Einzahlungen aus Gebühren			
3114	Einzahlungen aus Leistungen			
3115	Einzahlungen aus Besitz und wirtschaftlicher Tätigkeit			
3116	Einzahlungen aus Veräußerung von geringwertigen Wirtschaftsgütern (GWG) und sonstige Einzahlungen			
<b>312</b>	<b>Einzahlungen aus Transfers (ohne Kapitaltransfers)</b>	<b>0,00</b>	<b>0,00</b>	
3121	Transferzahlungen von Trägern des öffentlichen Rechts			
3122	Transferzahlungen von Beteiligungen			
3123	Transferzahlungen von Unternehmen (inkl. Finanzunternehmen)			
3124	Transferzahlungen von Haushalte und Organisationen ohne Erwerbscharakter			
3125	Transferzahlungen vom Ausland			
3126	Investitions- und Tilgungszuschüsse zwischen Unternehmungen und Betrieben der Gebietskörperschaft und der Gebietskörperschaft			
<b>313</b>	<b>Einzahlungen aus Finanzerträgen</b>	<b>0,00</b>	<b>0,00</b>	
3131	Einzahlungen aus Zinserträgen			
3133	Einzahlungen aus Gewinnentnahmen von marktbestimmten Betrieben			
3134	Sonstige Einzahlungen aus Finanzerträgen			
3135	Einzahlungen aus Dividenden/Gewinnausschüttungen			
<b>31</b>	<b>Summe Einzahlungen operative Gebarung</b>	<b>0,00</b>	<b>0,00</b>	
<b>321</b>	<b>Auszahlungen aus Personalaufwand</b>	<b>0,00</b>	<b>0,00</b>	
3211	Auszahlungen für Personalaufwand Bezüge, Nebengebühren, und Mehrleistungsvergütungen)			
3212	Auszahlungen für gesetzliche und freiwillige Sozialaufwendungen			
3213	Auszahlungen aus sonstigem Personalaufwand			
<b>322</b>	<b>Auszahlungen aus Sachaufwand (ohne Transferaufwand)</b>	<b>7.400,00</b>	<b>7.400,00</b>	
3221	Auszahlungen für Gebrauchs- und Verbrauchsgüter, Handelswaren			
3222	Auszahlungen für Verwaltungs- und Betriebsaufwand			
3223	Auszahlungen für Leasing- und Mietaufwand			
3224	Auszahlungen für Instandhaltung			
3225	Sonstige Auszahlungen aus Sachaufwand	7.400,00	7.400,00	
<b>323</b>	<b>Auszahlungen aus Transfers (ohne Kapitaltransfers)</b>	<b>983.000,00</b>	<b>961.900,00</b>	
3231	Transferzahlungen an Träger des öffentlichen Rechts	982.800,00	930.600,00	
3232	Transferzahlungen an Beteiligungen			
3233	Transferzahlungen an Unternehmen (inkl. Finanzunternehmen)			

**Gesundheit (Gruppe 5)**

MVAG	Mittelverwendungs- und aufbringungsgruppen (1. und 2. Ebene)	VA 2021	VA 2020	RA 2019
3234	Transferzahlungen an Haushalte und Organisationen ohne Erwerbscharakter	200,00	31.300,00	
3235	Transferzahlungen an das Ausland			
3236	Investitions- und Tilgungszuschüsse zwischen Unternehmungen und Betrieben der Gebietskörperschaft und der Gebietskörperschaft			
<b>324</b>	<b>Auszahlungen aus Finanzaufwand</b>	<b>0,00</b>	<b>0,00</b>	
3241	Auszahlungen für Zinsaufwand, für Finanzierungsleasing, für Forderungskauf, für Finanzschulden und derivative Finanzinstrumente m			
3242	Auszahlungen für Zinsen aus derivativen Finanzinstrumenten ohne Grundgeschäft			
3243	Auszahlung aus Gewinnentnahmen von marktbestimmten Betrieben			
3244	Sonstige Auszahlungen aus Finanzaufwendungen			
<b>32</b>	<b>Summe Auszahlungen operative Gebarung</b>	<b>990.400,00</b>	<b>969.300,00</b>	
<b>SA1</b>	<b>Saldo (1) Geldfluss aus der Operativen Gebarung (31 – 32)</b>	<b>-990.400,00</b>	<b>-969.300,00</b>	
<b>331</b>	<b>Einzahlungen aus der Investitionstätigkeit</b>	<b>0,00</b>	<b>0,00</b>	
3311	Einzahlungen aus der Veräußerung von immateriellem Vermögen			
3312	Einzahlungen aus der Veräußerung von Grundstücken und Grundstückeinrichtungen			
3313	Einzahlungen aus der Veräußerung von Gebäuden und Bauten			
3314	Einzahlungen aus der Veräußerung von technischen Anlagen, Fahrzeuge und Maschinen			
3315	Einzahlungen aus der Veräußerung von Amts-, Betriebs- und Geschäftsausstattung			
3316	Einzahlungen aus der Veräußerung von Kulturgütern			
3317	Einzahlungen aus der Veräußerung von Beteiligungen			
<b>332</b>	<b>Einzahlungen aus der Rückzahlung von Darlehen sowie gewährten Vorschüssen</b>	<b>0,00</b>	<b>0,00</b>	
3321	Einzahlungen aus Darlehen an Träger des öffentlichen Rechts			
3322	Einzahlungen aus Darlehen an Beteiligungen			
3323	Einzahlungen aus Darlehen an Unternehmen und Haushalte			
3325	Einzahlungen aus Vorschüssen und Anzahlungen			
<b>333</b>	<b>Einzahlungen aus Kapitaltransfers</b>	<b>0,00</b>	<b>0,00</b>	
3331	Kapitaltransferzahlungen von Trägern des öffentlichen Rechts			
3332	Kapitaltransferzahlungen von Beteiligungen			
3333	Kapitaltransferzahlungen von Unternehmen			
3334	Kapitaltransferzahlungen von Haushalten und Organisationen ohne Erwerbscharakter			
3335	Kapitaltransferzahlungen vom Ausland			
<b>33</b>	<b>Summe Einzahlungen investive Gebarung</b>	<b>0,00</b>	<b>0,00</b>	
<b>341</b>	<b>Auszahlungen aus der Investitionstätigkeit</b>	<b>0,00</b>	<b>0,00</b>	
3411	Auszahlungen für den Erwerb von immateriellem Vermögen			
3412	Auszahlungen für den Erwerb von Grundstücken und Grundstückseinrichtungen			

**Gesundheit (Gruppe 5)**

MVAG	Mittelverwendungs- und aufbringungsgruppen (1. und 2. Ebene)	VA 2021	VA 2020	RA 2019
3413	Auszahlungen für den Erwerb von Gebäuden und Bauten			
3414	Auszahlungen für den Erwerb von technischen Anlagen, Fahrzeuge und Maschinen			
3415	Auszahlungen für den Erwerb von Amts-, Betriebs- und Geschäftsausstattung			
3416	Auszahlungen für den Erwerb von Kulturgütern			
3417	Auszahlungen für den Erwerb von Beteiligungen			
<b>342</b>	<b>Auszahlungen von gewährten Darlehen sowie gewährten Vorschüssen</b>	<b>0,00</b>	<b>0,00</b>	
3421	Auszahlung von Darlehen an Träger des öffentlichen Rechts			
3422	Auszahlung von Darlehen an Beteiligungen			
3423	Auszahlung von Darlehen an Unternehmen und Haushalte			
3425	Auszahlungen von Vorschüssen und Anzahlungen			
<b>343</b>	<b>Auszahlungen aus Kapitaltransfers</b>	<b>0,00</b>	<b>0,00</b>	
3431	Kapitaltransferzahlungen an Träger des öffentlichen Rechts			
3432	Kapitaltransferzahlungen an Beteiligungen			
3433	Kapitaltransferzahlungen an Unternehmen (Finanzunternehmen)			
3434	Kapitaltransferzahlungen an Haushalte und Organisationen ohne Erwerbscharakter			
3435	Kapitaltransferzahlungen an das Ausland			
<b>34</b>	<b>Summe Auszahlungen investive Gebarung</b>	<b>0,00</b>	<b>0,00</b>	
<b>SA2</b>	<b>Saldo (2) Geldfluss aus der Investiven Gebarung (33 – 34)</b>	<b>0,00</b>	<b>0,00</b>	
<b>SA3</b>	<b>Saldo (3) Nettofinanzierungssaldo (Saldo 1 + Saldo 2)</b>	<b>-990.400,00</b>	<b>-969.300,00</b>	
<b>351</b>	<b>Einzahlungen aus der Aufnahme von Finanzschulden</b>	<b>0,00</b>	<b>0,00</b>	
3511	Einzahlungen aus empfangenen Darlehen von öffentlichen Körperschaften und Rechtsträgern			
3512	Einzahlungen aus empfangenen Darlehen von Beteiligungen			
3513	Einzahlungen aus empfangenen Darlehen von Unternehmen und privaten Haushalten			
3514	Einzahlungen aus Finanzschulden (Finanzunternehmen)			
<b>353</b>	<b>Einzahlungen infolge eines Kapitaltausch bei derivativen Finanzinstrumenten mit Grundgeschäft</b>	<b>0,00</b>	<b>0,00</b>	
3530	Einzahlungen infolge eines Kapitaltausch bei derivativen Finanzinstrumenten mit Grundgeschäft			
<b>355</b>	<b>Einzahlungen aus dem Abgang von Finanzinstrumenten</b>	<b>0,00</b>	<b>0,00</b>	
3550	Einzahlungen aus dem Abgang von Finanzinstrumenten			
<b>35</b>	<b>Summe Einzahlungen aus der Finanzierungstätigkeit</b>	<b>0,00</b>	<b>0,00</b>	
<b>361</b>	<b>Auszahlungen aus der Tilgung von Finanzschulden</b>	<b>0,00</b>	<b>0,00</b>	
3611	Auszahlungen aus empfangenen Darlehen von öffentlichen Körperschaften und Rechtsträgern			

**Gesundheit (Gruppe 5)**

MVAG	Mittelverwendungs- und aufbringungsgruppen (1. und 2. Ebene)	VA 2021	VA 2020	RA 2019
3612	Auszahlungen aus empfangenen Darlehen von Beteiligungen			
3613	Auszahlungen aus empfangenen Darlehen von Unternehmen und privaten Haushalten			
3614	Auszahlungen aus Finanzschulden			
3615	Auszahlung aus der Rückzahlung von Leasingverbindlichkeiten			
<b>363</b>	<b>Auszahlungen infolge eines Kapitaltausch bei derivativen Finanzinstrumenten mit Grundgeschäft</b>	<b>0,00</b>	<b>0,00</b>	
3630	Auszahlungen infolge eines Kapitaltausch bei derivativen Finanzinstrumenten mit Grundgeschäft			
<b>365</b>	<b>Auszahlungen für den Erwerb von Finanzinstrumenten</b>	<b>0,00</b>	<b>0,00</b>	
3650	Auszahlungen für den Erwerb von Finanzinstrumenten			
<b>36</b>	<b>Summe Auszahlungen aus der Finanzierungstätigkeit</b>	<b>0,00</b>	<b>0,00</b>	
<b>SA4</b>	<b>Saldo (4) Geldfluss aus der Finanzierungstätigkeit (35 – 36)</b>	<b>0,00</b>	<b>0,00</b>	
<b>SA5</b>	<b>Saldo (5) Geldfluss aus der voranschlagswirksamen Gebarung (Saldo 3 + Saldo 4)</b>	<b>-990.400,00</b>	<b>-969.300,00</b>	

**Straßen- und Wasserbau, Verkehr (Gruppe 6)**

MVAG	Mittelverwendungs- und aufbringungsgruppen (1. und 2. Ebene)	VA 2021	VA 2020	RA 2019
<b>311</b>	<b>Einzahlungen aus der operativen Verwaltungstätigkeit</b>	<b>2.100,00</b>	<b>1.127.900,00</b>	
3111	Einzahlungen aus eigenen Abgaben			
3112	Einzahlungen aus Ertragsanteilen			
3113	Einzahlungen aus Gebühren			
3114	Einzahlungen aus Leistungen			
3115	Einzahlungen aus Besitz und wirtschaftlicher Tätigkeit	1.900,00		
3116	Einzahlungen aus Veräußerung von geringwertigen Wirtschaftsgütern (GWG) und sonstige Einzahlungen	200,00	1.127.900,00	
<b>312</b>	<b>Einzahlungen aus Transfers (ohne Kapitaltransfers)</b>	<b>27.600,00</b>	<b>28.400,00</b>	
3121	Transferzahlungen von Trägern des öffentlichen Rechts	25.600,00	26.600,00	
3122	Transferzahlungen von Beteiligungen			
3123	Transferzahlungen von Unternehmen (inkl. Finanzunternehmen)			
3124	Transferzahlungen von Haushalte und Organisationen ohne Erwerbscharakter	2.000,00	1.800,00	
3125	Transferzahlungen vom Ausland			
3126	Investitions- und Tilgungszuschüsse zwischen Unternehmungen und Betrieben der Gebietskörperschaft und der Gebietskörperschaft			
<b>313</b>	<b>Einzahlungen aus Finanzerträgen</b>	<b>0,00</b>	<b>0,00</b>	
3131	Einzahlungen aus Zinserträgen			
3133	Einzahlungen aus Gewinnentnahmen von marktbestimmten Betrieben			
3134	Sonstige Einzahlungen aus Finanzerträgen			
3135	Einzahlungen aus Dividenden/Gewinnausschüttungen			
<b>31</b>	<b>Summe Einzahlungen operative Gebarung</b>	<b>29.700,00</b>	<b>1.156.300,00</b>	
<b>321</b>	<b>Auszahlungen aus Personalaufwand</b>	<b>27.700,00</b>	<b>24.500,00</b>	
3211	Auszahlungen für Personalaufwand Bezüge, Nebengebühren, und Mehrleistungsvergütungen)	22.000,00	19.500,00	
3212	Auszahlungen für gesetzliche und freiwillige Sozialaufwendungen	5.700,00	5.000,00	
3213	Auszahlungen aus sonstigem Personalaufwand			
<b>322</b>	<b>Auszahlungen aus Sachaufwand (ohne Transferaufwand)</b>	<b>155.900,00</b>	<b>1.292.800,00</b>	
3221	Auszahlungen für Gebrauchs- und Verbrauchsgüter, Handelswaren			
3222	Auszahlungen für Verwaltungs- und Betriebsaufwand	1.000,00	800,00	
3223	Auszahlungen für Leasing- und Mietaufwand	400,00	400,00	
3224	Auszahlungen für Instandhaltung	25.100,00	25.100,00	
3225	Sonstige Auszahlungen aus Sachaufwand	129.400,00	1.266.500,00	
<b>323</b>	<b>Auszahlungen aus Transfers (ohne Kapitaltransfers)</b>	<b>0,00</b>	<b>0,00</b>	
3231	Transferzahlungen an Träger des öffentlichen Rechts			
3232	Transferzahlungen an Beteiligungen			
3233	Transferzahlungen an Unternehmen (inkl. Finanzunternehmen)			

**Straßen- und Wasserbau, Verkehr (Gruppe 6)**

MVAG	Mittelverwendungs- und aufbringungsgruppen (1. und 2. Ebene)	VA 2021	VA 2020	RA 2019
3234	Transferzahlungen an Haushalte und Organisationen ohne Erwerbscharakter			
3235	Transferzahlungen an das Ausland			
3236	Investitions- und Tilgungszuschüsse zwischen Unternehmungen und Betrieben der Gebietskörperschaft und der Gebietskörperschaft			
<b>324</b>	<b>Auszahlungen aus Finanzaufwand</b>	<b>3.200,00</b>	<b>4.100,00</b>	
3241	Auszahlungen für Zinsaufwand, für Finanzierungsleasing, für Forderungskauf, für Finanzschulden und derivative Finanzinstrumente m	3.200,00	4.100,00	
3242	Auszahlungen für Zinsen aus derivativen Finanzinstrumenten ohne Grundgeschäft			
3243	Auszahlung aus Gewinnentnahmen von marktbestimmten Betrieben			
3244	Sonstige Auszahlungen aus Finanzaufwendungen			
<b>32</b>	<b>Summe Auszahlungen operative Gebarung</b>	<b>186.800,00</b>	<b>1.321.400,00</b>	
<b>SA1</b>	<b>Saldo (1) Geldfluss aus der Operativen Gebarung (31 – 32)</b>	<b>-157.100,00</b>	<b>-165.100,00</b>	
<b>331</b>	<b>Einzahlungen aus der Investitionstätigkeit</b>	<b>0,00</b>	<b>0,00</b>	
3311	Einzahlungen aus der Veräußerung von immateriellem Vermögen			
3312	Einzahlungen aus der Veräußerung von Grundstücken und Grundstückeinrichtungen			
3313	Einzahlungen aus der Veräußerung von Gebäuden und Bauten			
3314	Einzahlungen aus der Veräußerung von technischen Anlagen, Fahrzeuge und Maschinen			
3315	Einzahlungen aus der Veräußerung von Amts-, Betriebs- und Geschäftsausstattung			
3316	Einzahlungen aus der Veräußerung von Kulturgütern			
3317	Einzahlungen aus der Veräußerung von Beteiligungen			
<b>332</b>	<b>Einzahlungen aus der Rückzahlung von Darlehen sowie gewährten Vorschüssen</b>	<b>0,00</b>	<b>0,00</b>	
3321	Einzahlungen aus Darlehen an Träger des öffentlichen Rechts			
3322	Einzahlungen aus Darlehen an Beteiligungen			
3323	Einzahlungen aus Darlehen an Unternehmen und Haushalte			
3325	Einzahlungen aus Vorschüssen und Anzahlungen			
<b>333</b>	<b>Einzahlungen aus Kapitaltransfers</b>	<b>275.000,00</b>	<b>0,00</b>	
3331	Kapitaltransferzahlungen von Trägern des öffentlichen Rechts	275.000,00		
3332	Kapitaltransferzahlungen von Beteiligungen			
3333	Kapitaltransferzahlungen von Unternehmen			
3334	Kapitaltransferzahlungen von Haushalten und Organisationen ohne Erwerbscharakter			
3335	Kapitaltransferzahlungen vom Ausland			
<b>33</b>	<b>Summe Einzahlungen investive Gebarung</b>	<b>275.000,00</b>	<b>0,00</b>	
<b>341</b>	<b>Auszahlungen aus der Investitionstätigkeit</b>	<b>643.200,00</b>	<b>-446.800,00</b>	
3411	Auszahlungen für den Erwerb von immateriellem Vermögen			
3412	Auszahlungen für den Erwerb von Grundstücken und Grundstückseinrichtungen	643.200,00	-446.800,00	

**Straßen- und Wasserbau, Verkehr (Gruppe 6)**

MVAG	Mittelverwendungs- und aufbringungsgruppen (1. und 2. Ebene)	VA 2021	VA 2020	RA 2019
3413	Auszahlungen für den Erwerb von Gebäuden und Bauten			
3414	Auszahlungen für den Erwerb von technischen Anlagen, Fahrzeuge und Maschinen			
3415	Auszahlungen für den Erwerb von Amts-, Betriebs- und Geschäftsausstattung			
3416	Auszahlungen für den Erwerb von Kulturgütern			
3417	Auszahlungen für den Erwerb von Beteiligungen			
<b>342</b>	<b>Auszahlungen von gewährten Darlehen sowie gewährten Vorschüssen</b>	<b>625.000,00</b>	<b>525.000,00</b>	
3421	Auszahlung von Darlehen an Träger des öffentlichen Rechts			
3422	Auszahlung von Darlehen an Beteiligungen			
3423	Auszahlung von Darlehen an Unternehmen und Haushalte			
3425	Auszahlungen von Vorschüssen und Anzahlungen	625.000,00	525.000,00	
<b>343</b>	<b>Auszahlungen aus Kapitaltransfers</b>	<b>0,00</b>	<b>0,00</b>	
3431	Kapitaltransferzahlungen an Träger des öffentlichen Rechts			
3432	Kapitaltransferzahlungen an Beteiligungen			
3433	Kapitaltransferzahlungen an Unternehmen (Finanzunternehmen)			
3434	Kapitaltransferzahlungen an Haushalte und Organisationen ohne Erwerbscharakter			
3435	Kapitaltransferzahlungen an das Ausland			
<b>34</b>	<b>Summe Auszahlungen investive Gebarung</b>	<b>1.268.200,00</b>	<b>78.200,00</b>	
<b>SA2</b>	<b>Saldo (2) Geldfluss aus der Investiven Gebarung (33 – 34)</b>	<b>-993.200,00</b>	<b>-78.200,00</b>	
<b>SA3</b>	<b>Saldo (3) Nettofinanzierungssaldo (Saldo 1 + Saldo 2)</b>	<b>-1.150.300,00</b>	<b>-243.300,00</b>	
<b>351</b>	<b>Einzahlungen aus der Aufnahme von Finanzschulden</b>	<b>350.000,00</b>	<b>189.700,00</b>	
3511	Einzahlungen aus empfangenen Darlehen von öffentlichen Körperschaften und Rechtsträgern			
3512	Einzahlungen aus empfangenen Darlehen von Beteiligungen			
3513	Einzahlungen aus empfangenen Darlehen von Unternehmen und privaten Haushalten			
3514	Einzahlungen aus Finanzschulden (Finanzunternehmen)	350.000,00	189.700,00	
<b>353</b>	<b>Einzahlungen infolge eines Kapitaltausch bei derivativen Finanzinstrumenten mit Grundgeschäft</b>	<b>0,00</b>	<b>0,00</b>	
3530	Einzahlungen infolge eines Kapitaltausch bei derivativen Finanzinstrumenten mit Grundgeschäft			
<b>355</b>	<b>Einzahlungen aus dem Abgang von Finanzinstrumenten</b>	<b>0,00</b>	<b>0,00</b>	
3550	Einzahlungen aus dem Abgang von Finanzinstrumenten			
<b>35</b>	<b>Summe Einzahlungen aus der Finanzierungstätigkeit</b>	<b>350.000,00</b>	<b>189.700,00</b>	
<b>361</b>	<b>Auszahlungen aus der Tilgung von Finanzschulden</b>	<b>73.200,00</b>	<b>82.900,00</b>	
3611	Auszahlungen aus empfangenen Darlehen von öffentlichen Körperschaften und Rechtsträgern			

**Straßen- und Wasserbau, Verkehr (Gruppe 6)**

MVAG	Mittelverwendungs- und aufbringungsgruppen (1. und 2. Ebene)	VA 2021	VA 2020	RA 2019
3612	Auszahlungen aus empfangenen Darlehen von Beteiligungen			
3613	Auszahlungen aus empfangenen Darlehen von Unternehmen und privaten Haushalten			
3614	Auszahlungen aus Finanzschulden	73.200,00	82.900,00	
3615	Auszahlung aus der Rückzahlung von Leasingverbindlichkeiten			
<b>363</b>	<b>Auszahlungen infolge eines Kapitaltausch bei derivativen Finanzinstrumenten mit Grundgeschäft</b>	<b>0,00</b>	<b>0,00</b>	
3630	Auszahlungen infolge eines Kapitaltausch bei derivativen Finanzinstrumenten mit Grundgeschäft			
<b>365</b>	<b>Auszahlungen für den Erwerb von Finanzinstrumenten</b>	<b>0,00</b>	<b>0,00</b>	
3650	Auszahlungen für den Erwerb von Finanzinstrumenten			
<b>36</b>	<b>Summe Auszahlungen aus der Finanzierungstätigkeit</b>	<b>73.200,00</b>	<b>82.900,00</b>	
<b>SA4</b>	<b>Saldo (4) Geldfluss aus der Finanzierungstätigkeit (35 – 36)</b>	<b>276.800,00</b>	<b>106.800,00</b>	
<b>SA5</b>	<b>Saldo (5) Geldfluss aus der voranschlagswirksamen Gebarung (Saldo 3 + Saldo 4)</b>	<b>-873.500,00</b>	<b>-136.500,00</b>	



**Wirtschaftsförderung (Gruppe 7)**

MVAG	Mittelverwendungs- und aufbringungsgruppen (1. und 2. Ebene)	VA 2021	VA 2020	RA 2019
<b>311</b>	<b>Einzahlungen aus der operativen Verwaltungstätigkeit</b>	<b>300,00</b>	<b>200,00</b>	
3111	Einzahlungen aus eigenen Abgaben			
3112	Einzahlungen aus Ertragsanteilen			
3113	Einzahlungen aus Gebühren			
3114	Einzahlungen aus Leistungen			
3115	Einzahlungen aus Besitz und wirtschaftlicher Tätigkeit			
3116	Einzahlungen aus Veräußerung von geringwertigen Wirtschaftsgütern (GWG) und sonstige Einzahlungen	300,00	200,00	
<b>312</b>	<b>Einzahlungen aus Transfers (ohne Kapitaltransfers)</b>	<b>13.700,00</b>	<b>18.200,00</b>	
3121	Transferzahlungen von Trägern des öffentlichen Rechts	13.700,00	18.200,00	
3122	Transferzahlungen von Beteiligungen			
3123	Transferzahlungen von Unternehmen (inkl. Finanzunternehmen)			
3124	Transferzahlungen von Haushalte und Organisationen ohne Erwerbscharakter			
3125	Transferzahlungen vom Ausland			
3126	Investitions- und Tilgungszuschüsse zwischen Unternehmungen und Betrieben der Gebietskörperschaft und der Gebietskörperschaft			
<b>313</b>	<b>Einzahlungen aus Finanzerträgen</b>	<b>0,00</b>	<b>0,00</b>	
3131	Einzahlungen aus Zinserträgen			
3133	Einzahlungen aus Gewinnentnahmen von marktbestimmten Betrieben			
3134	Sonstige Einzahlungen aus Finanzerträgen			
3135	Einzahlungen aus Dividenden/Gewinnausschüttungen			
<b>31</b>	<b>Summe Einzahlungen operative Gebarung</b>	<b>14.000,00</b>	<b>18.400,00</b>	
<b>321</b>	<b>Auszahlungen aus Personalaufwand</b>	<b>0,00</b>	<b>0,00</b>	
3211	Auszahlungen für Personalaufwand Bezüge, Nebengebühren, und Mehrleistungsvergütungen)			
3212	Auszahlungen für gesetzliche und freiwillige Sozialaufwendungen			
3213	Auszahlungen aus sonstigem Personalaufwand			
<b>322</b>	<b>Auszahlungen aus Sachaufwand (ohne Transferaufwand)</b>	<b>69.900,00</b>	<b>72.500,00</b>	
3221	Auszahlungen für Gebrauchs- und Verbrauchsgüter, Handelswaren	500,00	500,00	
3222	Auszahlungen für Verwaltungs- und Betriebsaufwand	600,00	600,00	
3223	Auszahlungen für Leasing- und Mietaufwand	12.500,00	12.500,00	
3224	Auszahlungen für Instandhaltung			
3225	Sonstige Auszahlungen aus Sachaufwand	56.300,00	58.900,00	
<b>323</b>	<b>Auszahlungen aus Transfers (ohne Kapitaltransfers)</b>	<b>275.600,00</b>	<b>268.000,00</b>	
3231	Transferzahlungen an Träger des öffentlichen Rechts			
3232	Transferzahlungen an Beteiligungen			
3233	Transferzahlungen an Unternehmen (inkl. Finanzunternehmen)	268.100,00	260.500,00	

**Wirtschaftsförderung (Gruppe 7)**

MVAG	Mittelverwendungs- und aufbringungsgruppen (1. und 2. Ebene)	VA 2021	VA 2020	RA 2019
3234	Transferzahlungen an Haushalte und Organisationen ohne Erwerbscharakter	7.500,00	7.500,00	
3235	Transferzahlungen an das Ausland			
3236	Investitions- und Tilgungszuschüsse zwischen Unternehmungen und Betrieben der Gebietskörperschaft und der Gebietskörperschaft			
<b>324</b>	<b>Auszahlungen aus Finanzaufwand</b>	<b>600,00</b>	<b>700,00</b>	
3241	Auszahlungen für Zinsaufwand, für Finanzierungsleasing, für Forderungskauf, für Finanzschulden und derivative Finanzinstrumente m	600,00	700,00	
3242	Auszahlungen für Zinsen aus derivativen Finanzinstrumenten ohne Grundgeschäft			
3243	Auszahlung aus Gewinnentnahmen von marktbestimmten Betrieben			
3244	Sonstige Auszahlungen aus Finanzaufwendungen			
<b>32</b>	<b>Summe Auszahlungen operative Gebarung</b>	<b>346.100,00</b>	<b>341.200,00</b>	
<b>SA1</b>	<b>Saldo (1) Geldfluss aus der Operativen Gebarung (31 – 32)</b>	<b>-332.100,00</b>	<b>-322.800,00</b>	
<b>331</b>	<b>Einzahlungen aus der Investitionstätigkeit</b>	<b>0,00</b>	<b>0,00</b>	
3311	Einzahlungen aus der Veräußerung von immateriellem Vermögen			
3312	Einzahlungen aus der Veräußerung von Grundstücken und Grundstückeinrichtungen			
3313	Einzahlungen aus der Veräußerung von Gebäuden und Bauten			
3314	Einzahlungen aus der Veräußerung von technischen Anlagen, Fahrzeuge und Maschinen			
3315	Einzahlungen aus der Veräußerung von Amts-, Betriebs- und Geschäftsausstattung			
3316	Einzahlungen aus der Veräußerung von Kulturgütern			
3317	Einzahlungen aus der Veräußerung von Beteiligungen			
<b>332</b>	<b>Einzahlungen aus der Rückzahlung von Darlehen sowie gewährten Vorschüssen</b>	<b>0,00</b>	<b>0,00</b>	
3321	Einzahlungen aus Darlehen an Träger des öffentlichen Rechts			
3322	Einzahlungen aus Darlehen an Beteiligungen			
3323	Einzahlungen aus Darlehen an Unternehmen und Haushalte			
3325	Einzahlungen aus Vorschüssen und Anzahlungen			
<b>333</b>	<b>Einzahlungen aus Kapitaltransfers</b>	<b>22.500,00</b>	<b>40.000,00</b>	
3331	Kapitaltransferzahlungen von Trägern des öffentlichen Rechts	13.500,00	28.000,00	
3332	Kapitaltransferzahlungen von Beteiligungen			
3333	Kapitaltransferzahlungen von Unternehmen			
3334	Kapitaltransferzahlungen von Haushalten und Organisationen ohne Erwerbscharakter	9.000,00	12.000,00	
3335	Kapitaltransferzahlungen vom Ausland			
<b>33</b>	<b>Summe Einzahlungen investive Gebarung</b>	<b>22.500,00</b>	<b>40.000,00</b>	
<b>341</b>	<b>Auszahlungen aus der Investitionstätigkeit</b>	<b>60.000,00</b>	<b>140.000,00</b>	
3411	Auszahlungen für den Erwerb von immateriellem Vermögen			
3412	Auszahlungen für den Erwerb von Grundstücken und Grundstückseinrichtungen	60.000,00	140.000,00	

**Wirtschaftsförderung (Gruppe 7)**

MVAG	Mittelverwendungs- und aufbringungsgruppen (1. und 2. Ebene)	VA 2021	VA 2020	RA 2019
3413	Auszahlungen für den Erwerb von Gebäuden und Bauten			
3414	Auszahlungen für den Erwerb von technischen Anlagen, Fahrzeuge und Maschinen			
3415	Auszahlungen für den Erwerb von Amts-, Betriebs- und Geschäftsausstattung			
3416	Auszahlungen für den Erwerb von Kulturgütern			
3417	Auszahlungen für den Erwerb von Beteiligungen			
<b>342</b>	<b>Auszahlungen von gewährten Darlehen sowie gewährten Vorschüssen</b>	<b>0,00</b>	<b>0,00</b>	
3421	Auszahlung von Darlehen an Träger des öffentlichen Rechts			
3422	Auszahlung von Darlehen an Beteiligungen			
3423	Auszahlung von Darlehen an Unternehmen und Haushalte			
3425	Auszahlungen von Vorschüssen und Anzahlungen			
<b>343</b>	<b>Auszahlungen aus Kapitaltransfers</b>	<b>0,00</b>	<b>0,00</b>	
3431	Kapitaltransferzahlungen an Träger des öffentlichen Rechts			
3432	Kapitaltransferzahlungen an Beteiligungen			
3433	Kapitaltransferzahlungen an Unternehmen (Finanzunternehmen)			
3434	Kapitaltransferzahlungen an Haushalte und Organisationen ohne Erwerbscharakter			
3435	Kapitaltransferzahlungen an das Ausland			
<b>34</b>	<b>Summe Auszahlungen investive Gebarung</b>	<b>60.000,00</b>	<b>140.000,00</b>	
<b>SA2</b>	<b>Saldo (2) Geldfluss aus der Investiven Gebarung (33 – 34)</b>	<b>-37.500,00</b>	<b>-100.000,00</b>	
<b>SA3</b>	<b>Saldo (3) Nettofinanzierungssaldo (Saldo 1 + Saldo 2)</b>	<b>-369.600,00</b>	<b>-422.800,00</b>	
<b>351</b>	<b>Einzahlungen aus der Aufnahme von Finanzschulden</b>	<b>24.000,00</b>	<b>72.000,00</b>	
3511	Einzahlungen aus empfangenen Darlehen von öffentlichen Körperschaften und Rechtsträgern			
3512	Einzahlungen aus empfangenen Darlehen von Beteiligungen			
3513	Einzahlungen aus empfangenen Darlehen von Unternehmen und privaten Haushalten			
3514	Einzahlungen aus Finanzschulden (Finanzunternehmen)	24.000,00	72.000,00	
<b>353</b>	<b>Einzahlungen infolge eines Kapitaltausch bei derivativen Finanzinstrumenten mit Grundgeschäft</b>	<b>0,00</b>	<b>0,00</b>	
3530	Einzahlungen infolge eines Kapitaltausch bei derivativen Finanzinstrumenten mit Grundgeschäft			
<b>355</b>	<b>Einzahlungen aus dem Abgang von Finanzinstrumenten</b>	<b>0,00</b>	<b>0,00</b>	
3550	Einzahlungen aus dem Abgang von Finanzinstrumenten			
<b>35</b>	<b>Summe Einzahlungen aus der Finanzierungstätigkeit</b>	<b>24.000,00</b>	<b>72.000,00</b>	
<b>361</b>	<b>Auszahlungen aus der Tilgung von Finanzschulden</b>	<b>10.700,00</b>	<b>10.700,00</b>	
3611	Auszahlungen aus empfangenen Darlehen von öffentlichen Körperschaften und Rechtsträgern			

**Wirtschaftsförderung (Gruppe 7)**

MVAG	Mittelverwendungs- und aufbringungsgruppen (1. und 2. Ebene)	VA 2021	VA 2020	RA 2019
3612	Auszahlungen aus empfangenen Darlehen von Beteiligungen			
3613	Auszahlungen aus empfangenen Darlehen von Unternehmen und privaten Haushalten			
3614	Auszahlungen aus Finanzschulden	10.700,00	10.700,00	
3615	Auszahlung aus der Rückzahlung von Leasingverbindlichkeiten			
<b>363</b>	<b>Auszahlungen infolge eines Kapitaltausch bei derivativen Finanzinstrumenten mit Grundgeschäft</b>	<b>0,00</b>	<b>0,00</b>	
3630	Auszahlungen infolge eines Kapitaltausch bei derivativen Finanzinstrumenten mit Grundgeschäft			
<b>365</b>	<b>Auszahlungen für den Erwerb von Finanzinstrumenten</b>	<b>0,00</b>	<b>0,00</b>	
3650	Auszahlungen für den Erwerb von Finanzinstrumenten			
<b>36</b>	<b>Summe Auszahlungen aus der Finanzierungstätigkeit</b>	<b>10.700,00</b>	<b>10.700,00</b>	
<b>SA4</b>	<b>Saldo (4) Geldfluss aus der Finanzierungstätigkeit (35 – 36)</b>	<b>13.300,00</b>	<b>61.300,00</b>	
<b>SA5</b>	<b>Saldo (5) Geldfluss aus der voranschlagswirksamen Gebarung (Saldo 3 + Saldo 4)</b>	<b>-356.300,00</b>	<b>-361.500,00</b>	

## Dienstleistungen (Gruppe 8)

MVAG	Mittelverwendungs- und aufbringungsgruppen (1. und 2. Ebene)	VA 2021	VA 2020	RA 2019
<b>311</b>	<b>Einzahlungen aus der operativen Verwaltungstätigkeit</b>	<b>990.200,00</b>	<b>975.000,00</b>	
3111	Einzahlungen aus eigenen Abgaben			
3112	Einzahlungen aus Ertragsanteilen			
3113	Einzahlungen aus Gebühren	682.500,00	649.500,00	
3114	Einzahlungen aus Leistungen	249.800,00	239.800,00	
3115	Einzahlungen aus Besitz und wirtschaftlicher Tätigkeit	4.000,00	3.800,00	
3116	Einzahlungen aus Veräußerung von geringwertigen Wirtschaftsgütern (GWG) und sonstige Einzahlungen	53.900,00	81.900,00	
<b>312</b>	<b>Einzahlungen aus Transfers (ohne Kapitaltransfers)</b>	<b>39.300,00</b>	<b>72.000,00</b>	
3121	Transferzahlungen von Trägern des öffentlichen Rechts	39.300,00	72.000,00	
3122	Transferzahlungen von Beteiligungen			
3123	Transferzahlungen von Unternehmen (inkl. Finanzunternehmen)			
3124	Transferzahlungen von Haushalte und Organisationen ohne Erwerbscharakter			
3125	Transferzahlungen vom Ausland			
3126	Investitions- und Tilgungszuschüsse zwischen Unternehmungen und Betrieben der Gebietskörperschaft und der Gebietskörperschaft			
<b>313</b>	<b>Einzahlungen aus Finanzerträgen</b>	<b>0,00</b>	<b>0,00</b>	
3131	Einzahlungen aus Zinserträgen			
3133	Einzahlungen aus Gewinnentnahmen von marktbestimmten Betrieben			
3134	Sonstige Einzahlungen aus Finanzerträgen			
3135	Einzahlungen aus Dividenden/Gewinnausschüttungen			
<b>31</b>	<b>Summe Einzahlungen operative Gebarung</b>	<b>1.029.500,00</b>	<b>1.047.000,00</b>	
<b>321</b>	<b>Auszahlungen aus Personalaufwand</b>	<b>438.600,00</b>	<b>404.800,00</b>	
3211	Auszahlungen für Personalaufwand Bezüge, Nebengebühren, und Mehrleistungsvergütungen)	344.300,00	319.200,00	
3212	Auszahlungen für gesetzliche und freiwillige Sozialaufwendungen	90.400,00	82.900,00	
3213	Auszahlungen aus sonstigem Personalaufwand	3.900,00	2.700,00	
<b>322</b>	<b>Auszahlungen aus Sachaufwand (ohne Transferaufwand)</b>	<b>375.100,00</b>	<b>401.300,00</b>	
3221	Auszahlungen für Gebrauchs- und Verbrauchsgüter, Handelswaren	49.200,00	45.400,00	
3222	Auszahlungen für Verwaltungs- und Betriebsaufwand	75.000,00	76.600,00	
3223	Auszahlungen für Leasing- und Mietaufwand	8.200,00	8.200,00	
3224	Auszahlungen für Instandhaltung	105.800,00	108.600,00	
3225	Sonstige Auszahlungen aus Sachaufwand	136.900,00	162.500,00	
<b>323</b>	<b>Auszahlungen aus Transfers (ohne Kapitaltransfers)</b>	<b>0,00</b>	<b>0,00</b>	
3231	Transferzahlungen an Träger des öffentlichen Rechts			
3232	Transferzahlungen an Beteiligungen			
3233	Transferzahlungen an Unternehmen (inkl. Finanzunternehmen)			

**Dienstleistungen (Gruppe 8)**

MVAG	Mittelverwendungs- und aufbringungsgruppen (1. und 2. Ebene)	VA 2021	VA 2020	RA 2019
3234	Transferzahlungen an Haushalte und Organisationen ohne Erwerbscharakter			
3235	Transferzahlungen an das Ausland			
3236	Investitions- und Tilgungszuschüsse zwischen Unternehmungen und Betrieben der Gebietskörperschaft und der Gebietskörperschaft			
<b>324</b>	<b>Auszahlungen aus Finanzaufwand</b>	<b>95.400,00</b>	<b>109.300,00</b>	
3241	Auszahlungen für Zinsaufwand, für Finanzierungsleasing, für Forderungskauf, für Finanzschulden und derivative Finanzinstrumente m	95.400,00	109.300,00	
3242	Auszahlungen für Zinsen aus derivativen Finanzinstrumenten ohne Grundgeschäft			
3243	Auszahlung aus Gewinnentnahmen von marktbestimmten Betrieben			
3244	Sonstige Auszahlungen aus Finanzaufwendungen			
<b>32</b>	<b>Summe Auszahlungen operative Gebarung</b>	<b>909.100,00</b>	<b>915.400,00</b>	
<b>SA1</b>	<b>Saldo (1) Geldfluss aus der Operativen Gebarung (31 – 32)</b>	<b>120.400,00</b>	<b>131.600,00</b>	
<b>331</b>	<b>Einzahlungen aus der Investitionstätigkeit</b>	<b>0,00</b>	<b>0,00</b>	
3311	Einzahlungen aus der Veräußerung von immateriellem Vermögen			
3312	Einzahlungen aus der Veräußerung von Grundstücken und Grundstückeinrichtungen			
3313	Einzahlungen aus der Veräußerung von Gebäuden und Bauten			
3314	Einzahlungen aus der Veräußerung von technischen Anlagen, Fahrzeuge und Maschinen			
3315	Einzahlungen aus der Veräußerung von Amts-, Betriebs- und Geschäftsausstattung			
3316	Einzahlungen aus der Veräußerung von Kulturgütern			
3317	Einzahlungen aus der Veräußerung von Beteiligungen			
<b>332</b>	<b>Einzahlungen aus der Rückzahlung von Darlehen sowie gewährten Vorschüssen</b>	<b>0,00</b>	<b>0,00</b>	
3321	Einzahlungen aus Darlehen an Träger des öffentlichen Rechts			
3322	Einzahlungen aus Darlehen an Beteiligungen			
3323	Einzahlungen aus Darlehen an Unternehmen und Haushalte			
3325	Einzahlungen aus Vorschüssen und Anzahlungen			
<b>333</b>	<b>Einzahlungen aus Kapitaltransfers</b>	<b>242.700,00</b>	<b>617.600,00</b>	
3331	Kapitaltransferzahlungen von Trägern des öffentlichen Rechts	217.700,00	585.600,00	
3332	Kapitaltransferzahlungen von Beteiligungen			
3333	Kapitaltransferzahlungen von Unternehmen			
3334	Kapitaltransferzahlungen von Haushalten und Organisationen ohne Erwerbscharakter	25.000,00	32.000,00	
3335	Kapitaltransferzahlungen vom Ausland			
<b>33</b>	<b>Summe Einzahlungen investive Gebarung</b>	<b>242.700,00</b>	<b>617.600,00</b>	
<b>341</b>	<b>Auszahlungen aus der Investitionstätigkeit</b>	<b>420.000,00</b>	<b>1.212.000,00</b>	
3411	Auszahlungen für den Erwerb von immateriellem Vermögen	90.000,00	88.000,00	
3412	Auszahlungen für den Erwerb von Grundstücken und Grundstückseinrichtungen	325.000,00	1.004.000,00	

**Dienstleistungen (Gruppe 8)**

MVAG	Mittelverwendungs- und aufbringungsgruppen (1. und 2. Ebene)	VA 2021	VA 2020	RA 2019
3413	Auszahlungen für den Erwerb von Gebäuden und Bauten			
3414	Auszahlungen für den Erwerb von technischen Anlagen, Fahrzeuge und Maschinen		115.000,00	
3415	Auszahlungen für den Erwerb von Amts-, Betriebs- und Geschäftsausstattung	5.000,00	5.000,00	
3416	Auszahlungen für den Erwerb von Kulturgütern			
3417	Auszahlungen für den Erwerb von Beteiligungen			
<b>342</b>	<b>Auszahlungen von gewährten Darlehen sowie gewährten Vorschüssen</b>	<b>0,00</b>	<b>0,00</b>	
3421	Auszahlung von Darlehen an Träger des öffentlichen Rechts			
3422	Auszahlung von Darlehen an Beteiligungen			
3423	Auszahlung von Darlehen an Unternehmen und Haushalte			
3425	Auszahlungen von Vorschüssen und Anzahlungen			
<b>343</b>	<b>Auszahlungen aus Kapitaltransfers</b>	<b>0,00</b>	<b>0,00</b>	
3431	Kapitaltransferzahlungen an Träger des öffentlichen Rechts			
3432	Kapitaltransferzahlungen an Beteiligungen			
3433	Kapitaltransferzahlungen an Unternehmen (Finanzunternehmen)			
3434	Kapitaltransferzahlungen an Haushalte und Organisationen ohne Erwerbscharakter			
3435	Kapitaltransferzahlungen an das Ausland			
<b>34</b>	<b>Summe Auszahlungen investive Gebarung</b>	<b>420.000,00</b>	<b>1.212.000,00</b>	
<b>SA2</b>	<b>Saldo (2) Geldfluss aus der Investiven Gebarung (33 – 34)</b>	<b>-177.300,00</b>	<b>-594.400,00</b>	
<b>SA3</b>	<b>Saldo (3) Nettofinanzierungssaldo (Saldo 1 + Saldo 2)</b>	<b>-56.900,00</b>	<b>-462.800,00</b>	
<b>351</b>	<b>Einzahlungen aus der Aufnahme von Finanzschulden</b>	<b>321.600,00</b>	<b>336.300,00</b>	
3511	Einzahlungen aus empfangenen Darlehen von öffentlichen Körperschaften und Rechtsträgern		400,00	
3512	Einzahlungen aus empfangenen Darlehen von Beteiligungen			
3513	Einzahlungen aus empfangenen Darlehen von Unternehmen und privaten Haushalten			
3514	Einzahlungen aus Finanzschulden (Finanzunternehmen)	321.600,00	335.900,00	
<b>353</b>	<b>Einzahlungen infolge eines Kapitaltausch bei derivativen Finanzinstrumenten mit Grundgeschäft</b>	<b>0,00</b>	<b>0,00</b>	
3530	Einzahlungen infolge eines Kapitaltausch bei derivativen Finanzinstrumenten mit Grundgeschäft			
<b>355</b>	<b>Einzahlungen aus dem Abgang von Finanzinstrumenten</b>	<b>0,00</b>	<b>0,00</b>	
3550	Einzahlungen aus dem Abgang von Finanzinstrumenten			
<b>35</b>	<b>Summe Einzahlungen aus der Finanzierungstätigkeit</b>	<b>321.600,00</b>	<b>336.300,00</b>	
<b>361</b>	<b>Auszahlungen aus der Tilgung von Finanzschulden</b>	<b>816.200,00</b>	<b>869.900,00</b>	
3611	Auszahlungen aus empfangenen Darlehen von öffentlichen Körperschaften und Rechtsträgern	178.400,00	174.000,00	

**Dienstleistungen (Gruppe 8)**

MVAG	Mittelverwendungs- und aufbringungsgruppen (1. und 2. Ebene)	VA 2021	VA 2020	RA 2019
3612	Auszahlungen aus empfangenen Darlehen von Beteiligungen			
3613	Auszahlungen aus empfangenen Darlehen von Unternehmen und privaten Haushalten			
3614	Auszahlungen aus Finanzschulden	637.800,00	695.900,00	
3615	Auszahlung aus der Rückzahlung von Leasingverbindlichkeiten			
<b>363</b>	<b>Auszahlungen infolge eines Kapitaltausch bei derivativen Finanzinstrumenten mit Grundgeschäft</b>	<b>0,00</b>	<b>0,00</b>	
3630	Auszahlungen infolge eines Kapitaltausch bei derivativen Finanzinstrumenten mit Grundgeschäft			
<b>365</b>	<b>Auszahlungen für den Erwerb von Finanzinstrumenten</b>	<b>0,00</b>	<b>0,00</b>	
3650	Auszahlungen für den Erwerb von Finanzinstrumenten			
<b>36</b>	<b>Summe Auszahlungen aus der Finanzierungstätigkeit</b>	<b>816.200,00</b>	<b>869.900,00</b>	
<b>SA4</b>	<b>Saldo (4) Geldfluss aus der Finanzierungstätigkeit (35 – 36)</b>	<b>-494.600,00</b>	<b>-533.600,00</b>	
<b>SA5</b>	<b>Saldo (5) Geldfluss aus der voranschlagswirksamen Gebarung (Saldo 3 + Saldo 4)</b>	<b>-551.500,00</b>	<b>-996.400,00</b>	



## Finanzwirtschaft (Gruppe 9)

MVAG	Mittelverwendungs- und aufbringungsgruppen (1. und 2. Ebene)	VA 2021	VA 2020	RA 2019
<b>311</b>	<b>Einzahlungen aus der operativen Verwaltungstätigkeit</b>	<b>4.116.700,00</b>	<b>4.335.400,00</b>	
3111	Einzahlungen aus eigenen Abgaben	1.513.700,00	1.572.400,00	
3112	Einzahlungen aus Ertragsanteilen	2.577.000,00	2.727.000,00	
3113	Einzahlungen aus Gebühren			
3114	Einzahlungen aus Leistungen	24.000,00	34.000,00	
3115	Einzahlungen aus Besitz und wirtschaftlicher Tätigkeit			
3116	Einzahlungen aus Veräußerung von geringwertigen Wirtschaftsgütern (GWG) und sonstige Einzahlungen	2.000,00	2.000,00	
<b>312</b>	<b>Einzahlungen aus Transfers (ohne Kapitaltransfers)</b>	<b>100.300,00</b>	<b>119.300,00</b>	
3121	Transferzahlungen von Trägern des öffentlichen Rechts	100.300,00	119.300,00	
3122	Transferzahlungen von Beteiligungen			
3123	Transferzahlungen von Unternehmen (inkl. Finanzunternehmen)			
3124	Transferzahlungen von Haushalte und Organisationen ohne Erwerbscharakter			
3125	Transferzahlungen vom Ausland			
3126	Investitions- und Tilgungszuschüsse zwischen Unternehmungen und Betrieben der Gebietskörperschaft und der Gebietskörperschaft			
<b>313</b>	<b>Einzahlungen aus Finanzerträgen</b>	<b>0,00</b>	<b>0,00</b>	
3131	Einzahlungen aus Zinserträgen			
3133	Einzahlungen aus Gewinnentnahmen von marktbestimmten Betrieben			
3134	Sonstige Einzahlungen aus Finanzerträgen			
3135	Einzahlungen aus Dividenden/Gewinnausschüttungen			
<b>31</b>	<b>Summe Einzahlungen operative Gebarung</b>	<b>4.217.000,00</b>	<b>4.454.700,00</b>	
<b>321</b>	<b>Auszahlungen aus Personalaufwand</b>	<b>120.700,00</b>	<b>198.700,00</b>	
3211	Auszahlungen für Personalaufwand Bezüge, Nebengebühren, und Mehrleistungsvergütungen)	95.000,00	170.000,00	
3212	Auszahlungen für gesetzliche und freiwillige Sozialaufwendungen	25.700,00	28.700,00	
3213	Auszahlungen aus sonstigem Personalaufwand			
<b>322</b>	<b>Auszahlungen aus Sachaufwand (ohne Transferaufwand)</b>	<b>19.600,00</b>	<b>23.100,00</b>	
3221	Auszahlungen für Gebrauchs- und Verbrauchsgüter, Handelswaren	800,00	800,00	
3222	Auszahlungen für Verwaltungs- und Betriebsaufwand	200,00	200,00	
3223	Auszahlungen für Leasing- und Mietaufwand			
3224	Auszahlungen für Instandhaltung	6.000,00	6.500,00	
3225	Sonstige Auszahlungen aus Sachaufwand	12.600,00	15.600,00	
<b>323</b>	<b>Auszahlungen aus Transfers (ohne Kapitaltransfers)</b>	<b>32.000,00</b>	<b>40.000,00</b>	
3231	Transferzahlungen an Träger des öffentlichen Rechts	32.000,00	40.000,00	
3232	Transferzahlungen an Beteiligungen			
3233	Transferzahlungen an Unternehmen (inkl. Finanzunternehmen)			

## Finanzwirtschaft (Gruppe 9)

MVAG	Mittelverwendungs- und aufbringungsgruppen (1. und 2. Ebene)	VA 2021	VA 2020	RA 2019
3234	Transferzahlungen an Haushalte und Organisationen ohne Erwerbscharakter			
3235	Transferzahlungen an das Ausland			
3236	Investitions- und Tilgungszuschüsse zwischen Unternehmungen und Betrieben der Gebietskörperschaft und der Gebietskörperschaft			
<b>324</b>	<b>Auszahlungen aus Finanzaufwand</b>	<b>3.000,00</b>	<b>2.500,00</b>	
3241	Auszahlungen für Zinsaufwand, für Finanzierungsleasing, für Forderungskauf, für Finanzschulden und derivative Finanzinstrumente m			
3242	Auszahlungen für Zinsen aus derivativen Finanzinstrumenten ohne Grundgeschäft			
3243	Auszahlung aus Gewinnentnahmen von marktbestimmten Betrieben			
3244	Sonstige Auszahlungen aus Finanzaufwendungen	3.000,00	2.500,00	
<b>32</b>	<b>Summe Auszahlungen operative Gebarung</b>	<b>175.300,00</b>	<b>264.300,00</b>	
<b>SA1</b>	<b>Saldo (1) Geldfluss aus der Operativen Gebarung (31 – 32)</b>	<b>4.041.700,00</b>	<b>4.190.400,00</b>	
<b>331</b>	<b>Einzahlungen aus der Investitionstätigkeit</b>	<b>0,00</b>	<b>0,00</b>	
3311	Einzahlungen aus der Veräußerung von immateriellem Vermögen			
3312	Einzahlungen aus der Veräußerung von Grundstücken und Grundstückeinrichtungen			
3313	Einzahlungen aus der Veräußerung von Gebäuden und Bauten			
3314	Einzahlungen aus der Veräußerung von technischen Anlagen, Fahrzeuge und Maschinen			
3315	Einzahlungen aus der Veräußerung von Amts-, Betriebs- und Geschäftsausstattung			
3316	Einzahlungen aus der Veräußerung von Kulturgütern			
3317	Einzahlungen aus der Veräußerung von Beteiligungen			
<b>332</b>	<b>Einzahlungen aus der Rückzahlung von Darlehen sowie gewährten Vorschüssen</b>	<b>0,00</b>	<b>0,00</b>	
3321	Einzahlungen aus Darlehen an Träger des öffentlichen Rechts			
3322	Einzahlungen aus Darlehen an Beteiligungen			
3323	Einzahlungen aus Darlehen an Unternehmen und Haushalte			
3325	Einzahlungen aus Vorschüssen und Anzahlungen			
<b>333</b>	<b>Einzahlungen aus Kapitaltransfers</b>	<b>0,00</b>	<b>0,00</b>	
3331	Kapitaltransferzahlungen von Trägern des öffentlichen Rechts			
3332	Kapitaltransferzahlungen von Beteiligungen			
3333	Kapitaltransferzahlungen von Unternehmen			
3334	Kapitaltransferzahlungen von Haushalten und Organisationen ohne Erwerbscharakter			
3335	Kapitaltransferzahlungen vom Ausland			
<b>33</b>	<b>Summe Einzahlungen investive Gebarung</b>	<b>0,00</b>	<b>0,00</b>	
<b>341</b>	<b>Auszahlungen aus der Investitionstätigkeit</b>	<b>0,00</b>	<b>0,00</b>	
3411	Auszahlungen für den Erwerb von immateriellem Vermögen			
3412	Auszahlungen für den Erwerb von Grundstücken und Grundstückseinrichtungen			

## Finanzwirtschaft (Gruppe 9)

MVAG	Mittelverwendungs- und aufbringungsgruppen (1. und 2. Ebene)	VA 2021	VA 2020	RA 2019
3413	Auszahlungen für den Erwerb von Gebäuden und Bauten			
3414	Auszahlungen für den Erwerb von technischen Anlagen, Fahrzeuge und Maschinen			
3415	Auszahlungen für den Erwerb von Amts-, Betriebs- und Geschäftsausstattung			
3416	Auszahlungen für den Erwerb von Kulturgütern			
3417	Auszahlungen für den Erwerb von Beteiligungen			
<b>342</b>	<b>Auszahlungen von gewährten Darlehen sowie gewährten Vorschüssen</b>	<b>0,00</b>	<b>0,00</b>	
3421	Auszahlung von Darlehen an Träger des öffentlichen Rechts			
3422	Auszahlung von Darlehen an Beteiligungen			
3423	Auszahlung von Darlehen an Unternehmen und Haushalte			
3425	Auszahlungen von Vorschüssen und Anzahlungen			
<b>343</b>	<b>Auszahlungen aus Kapitaltransfers</b>	<b>0,00</b>	<b>0,00</b>	
3431	Kapitaltransferzahlungen an Träger des öffentlichen Rechts			
3432	Kapitaltransferzahlungen an Beteiligungen			
3433	Kapitaltransferzahlungen an Unternehmen (Finanzunternehmen)			
3434	Kapitaltransferzahlungen an Haushalte und Organisationen ohne Erwerbscharakter			
3435	Kapitaltransferzahlungen an das Ausland			
<b>34</b>	<b>Summe Auszahlungen investive Gebarung</b>	<b>0,00</b>	<b>0,00</b>	
<b>SA2</b>	<b>Saldo (2) Geldfluss aus der Investiven Gebarung (33 – 34)</b>	<b>0,00</b>	<b>0,00</b>	
<b>SA3</b>	<b>Saldo (3) Nettofinanzierungssaldo (Saldo 1 + Saldo 2)</b>	<b>4.041.700,00</b>	<b>4.190.400,00</b>	
<b>351</b>	<b>Einzahlungen aus der Aufnahme von Finanzschulden</b>	<b>0,00</b>	<b>0,00</b>	
3511	Einzahlungen aus empfangenen Darlehen von öffentlichen Körperschaften und Rechtsträgern			
3512	Einzahlungen aus empfangenen Darlehen von Beteiligungen			
3513	Einzahlungen aus empfangenen Darlehen von Unternehmen und privaten Haushalten			
3514	Einzahlungen aus Finanzschulden (Finanzunternehmen)			
<b>353</b>	<b>Einzahlungen infolge eines Kapitaltausch bei derivativen Finanzinstrumenten mit Grundgeschäft</b>	<b>0,00</b>	<b>0,00</b>	
3530	Einzahlungen infolge eines Kapitaltausch bei derivativen Finanzinstrumenten mit Grundgeschäft			
<b>355</b>	<b>Einzahlungen aus dem Abgang von Finanzinstrumenten</b>	<b>0,00</b>	<b>0,00</b>	
3550	Einzahlungen aus dem Abgang von Finanzinstrumenten			
<b>35</b>	<b>Summe Einzahlungen aus der Finanzierungstätigkeit</b>	<b>0,00</b>	<b>0,00</b>	
<b>361</b>	<b>Auszahlungen aus der Tilgung von Finanzschulden</b>	<b>0,00</b>	<b>0,00</b>	
3611	Auszahlungen aus empfangenen Darlehen von öffentlichen Körperschaften und Rechtsträgern			

**Finanzwirtschaft (Gruppe 9)**

MVAG	Mittelverwendungs- und aufbringungsgruppen (1. und 2. Ebene)	VA 2021	VA 2020	RA 2019
3612	Auszahlungen aus empfangenen Darlehen von Beteiligungen			
3613	Auszahlungen aus empfangenen Darlehen von Unternehmen und privaten Haushalten			
3614	Auszahlungen aus Finanzschulden			
3615	Auszahlung aus der Rückzahlung von Leasingverbindlichkeiten			
<b>363</b>	<b>Auszahlungen infolge eines Kapitaltausch bei derivativen Finanzinstrumenten mit Grundgeschäft</b>	<b>0,00</b>	<b>0,00</b>	
3630	Auszahlungen infolge eines Kapitaltausch bei derivativen Finanzinstrumenten mit Grundgeschäft			
<b>365</b>	<b>Auszahlungen für den Erwerb von Finanzinstrumenten</b>	<b>0,00</b>	<b>0,00</b>	
3650	Auszahlungen für den Erwerb von Finanzinstrumenten			
<b>36</b>	<b>Summe Auszahlungen aus der Finanzierungstätigkeit</b>	<b>0,00</b>	<b>0,00</b>	
<b>SA4</b>	<b>Saldo (4) Geldfluss aus der Finanzierungstätigkeit (35 – 36)</b>	<b>0,00</b>	<b>0,00</b>	
<b>SA5</b>	<b>Saldo (5) Geldfluss aus der voranschlagswirksamen Gebarung (Saldo 3 + Saldo 4)</b>	<b>4.041.700,00</b>	<b>4.190.400,00</b>	

Querschnitt (Anlage 5b)



Bezeichnung	Zuordnung der Aufwands- und Ertragsgruppen	Summe Haushalt	davon A 85 - 89	Summe ohne A 85 - 89
<b>I. Querschnitt</b>				
<b>Erträge der operativen Gebarung / Einzahlungen aus Abgaben</b>				
10	Einzahlungen aus eigenen Abgaben	Unterklassen 83 bis 85 ohne Gruppen 852, 858 und 859	1.513.700,00	1.513.700,00
11	Erträge aus Ertragsanteilen	Gruppen 858 und 859	2.577.000,00	2.577.000,00
12	Gebühren für die Benützung von Gemeindevorrichtungen und -anlagen	Gruppe 852	682.500,00	682.500,00
13	Erträge aus Leistungen	Unterklasse 81 ohne Gruppen 811, 817, 818 und 819	345.300,00	27.800,00
14	Erträge aus Besitz und wirtschaftlicher Tätigkeit	Gruppen 811, 820, 822, 823	30.000,00	300,00
15	Transfererträge von Trägern des öffentlichen Rechts	Gruppen 860 bis 863, 888	203.200,00	38.400,00
16	Sonstige Transfererträge	Gruppen 809, 864 bis 868, 880	53.600,00	2.200,00
17	Gewinnentnahmen der Gemeinde von Unternehmungen und marktbestimmten Betrieben der Gemeinde (A 85-89)	Gruppe 869 und 879		
18	Erträge aus Veräußerungen und sonstige Erträge	Gruppen 814, 815, 824, 827, 828 und 829	114.300,00	50.600,00
<b>19</b>	<b>Summe 1 (Erträge)</b>		<b>5.519.600,00</b>	<b>801.800,00</b>
<b>Aufwendungen der operativen Gebarung</b>				
20	Personalaufwand	Klasse 5 ohne nicht finanzierungswirksame Konten	1.183.800,00	116.900,00
21	Pensionen und sonstige Ruhebezüge	Gruppen 760, 761		
22	Bezüge der gewählten Organe	Gruppe 721	145.500,00	145.500,00
23	Gebrauchs- und Verbrauchsgüter, Handelswaren	Klasse 4	145.900,00	17.800,00
24	Verwaltungs- und Betriebsaufwand	Klasse 6 ohne Gruppen 650 bis 655, 657, 658, 680 bis 687, 689, 690, 694 bis 699; Unterklassen 70 bis 72 ohne Gruppen 706 und 721; Gruppe 790	1.605.900,00	168.100,00
25	Zinsen für Finanzschulden	Gruppen 650, 651, 653 und 657	102.500,00	93.100,00
26	Laufende Transfers an Träger des öffentlichen Rechts	Gruppen 750 bis 754	1.828.600,00	1.828.600,00
27	Sonstige laufende Transfers	Gruppen 755 bis 757, 759, 764, 768, 780 und 781	309.300,00	309.300,00
28	Gewinnentnahmen der Gemeinde von Unternehmungen und marktbestimmten Betrieben der Gemeinde (A 85-89)	Gruppe 769		
<b>29</b>	<b>Summe 2 (Aufwendungen)</b>		<b>5.321.500,00</b>	<b>395.900,00</b>
<b>91</b>	<b>SALDO 1: Ergebnis der operativen Gebarung</b>	Summe 1 minus Summe 2	<b>198.100,00</b>	<b>405.900,00</b>
				<b>-207.800,00</b>

Bezeichnung	Zuordnung Abgang/Zugang zu den Bestandskonten und der Kapitaltransferkonten	Summe Haushalt	davon A 85 - 89	Summe ohne A 85 - 89
<b>Vermögensgebarung mit Kapitaltransfers ohne Finanztransaktionen</b>				
30	Veräußerung von unbeweglichem Vermögen			
	Unterklassen 00, 01, 05 und 06; Gruppen 801, 802 und 805 (bei unbeweglichen Kulturgütern)			
31	Veräußerung von beweglichem Vermögen			
	Unterklassen 02 bis 04; Gruppen 100, 113, 120, 150, 159, 170 und 175; Gruppen 803, 804 und 805 (bei beweglichen Kulturgütern)			
32	Veräußerung von immateriellen Vermögenswerten			
	Unterklasse 07			
33	Investitionszuschüsse (erhaltene Kapitaltransfers) von Trägern des öffentlichen Rechts	847.500,00	217.700,00	629.800,00
	Gruppen 300 bis 303, 309, 871			
34	Sonstige Investitionszuschüsse (erhaltene Kapitaltransfers)	34.000,00	25.000,00	9.000,00
	Gruppen 304 bis 308			
<b>39</b>	<b>Summe 3 (Vermögensgebarung mit Kapitaltransfer ohne Finanztransaktionen)</b>	<b>881.500,00</b>	<b>242.700,00</b>	<b>638.800,00</b>
<b>Vermögensgebarung und Kapitaltransfers ohne Finanztransaktionen</b>				
40	Erwerb von unbeweglichem Vermögen	1.128.200,00	315.000,00	813.200,00
	Unterklassen 00, 01 und 05; Gruppen 060, 061 und 063			
41	Erwerb von beweglichem Vermögen, Aktivierte Vorräte	166.000,00		166.000,00
	Unterklassen 02 bis 04; Gruppe 062; Gruppen 100, 113, 120, 150, 159, 170 und 175			
42	Erwerb von immateriellen Vermögenswerten	102.000,00	90.000,00	12.000,00
	Unterklasse 07			
43	Kapitaltransfers an Träger des öffentlichen Rechts			
	Gruppen 130 und 135; Gruppen 770 bis 774			
44	Sonstige Kapitaltransfers	15.000,00		15.000,00
	Gruppen 775 bis 779, 785 und 786			
<b>49</b>	<b>Summe 4 (Vermögensgebarung und Kapitaltransfer ohne Finanztransaktionen)</b>	<b>1.411.200,00</b>	<b>405.000,00</b>	<b>1.006.200,00</b>
<b>92</b>	<b>SALDO 2: Saldo der Vermögensgebarung ohne Finanztransaktionen</b>	<b>-529.700,00</b>	<b>-162.300,00</b>	<b>-367.400,00</b>
	Summe 3 minus Summe 4			



Bezeichnung	Zuordnung der Gruppen der Finanzierungsrechnung	nur A 85 - 89
<b>Einzahlungen aus Finanztransaktionen</b>		
50 Veräußerung von Beteiligungen und Wertpapieren	Unterklasse 08; Gruppen 223 und 224	
51 Entnahmen aus Zahlungsmittelreserven	Gruppen 293, 294 und 295	
52 Einzahlungen aus der Rückzahlung von Darlehen an Träger des öffentlichen Rechts	Gruppen 240 bis 244	
53 Einzahlungen aus der Rückzahlung von Darlehen an andere und von Bezugsvorschüssen	Gruppen 245 bis 249 und 273	
54 Aufnahme von Finanzschulden von Trägern des öffentlichen Rechts	Gruppen 340 bis 344, 350 bis 354	
55 Aufnahme von Finanzschulden von anderen	Unterklasse 32; Gruppen 345 bis 349, 355 bis 357	321.600,00
58 Ausgleichszahlungen aus Finanzderivaten	Gruppen 821 und 826	
<b>59 Summe 5 (Einzahlungen aus Finanztransaktionen)</b>		<b>321.600,00</b>
<b>Auszahlungen aus Finanztransaktionen</b>		
60 Erwerb von Beteiligungen und Wertpapieren	Unterklasse 08; Gruppen 223 und 224	
61 Zuführung an Zahlungsmittelreserven	Gruppen 293, 294 und 295	
62 Gewährung von Darlehen an Träger des öffentlichen Rechts	Gruppen 240 bis 244	
63 Gewährung von Darlehen an andere und von Bezugsvorschüssen	Gruppen 245 bis 249 und 273	
64 Rückzahlung von Finanzschulden bei Trägern des öffentlichen Rechts	Gruppen 340 bis 344, 350 bis 354	178.400,00
65 Rückzahlung von Finanzschulden bei anderen	Unterklasse 32; Gruppen 345 bis 349, 355 bis 357	588.400,00
68 Ausgleichszahlungen aus Finanzderivaten	Gruppen 652, 655 und 658	
<b>69 Summe 6 (Auszahlungen aus Finanztransaktionen)</b>		<b>766.800,00</b>
<b>93 SALDO 3: Saldo der Finanztransaktionen</b>	Summe 5 minus Summe 6	<b>-445.200,00</b>
<b>94 SALDO 4:</b>	Summe der Salden 1, 2 und 3	<b>-201.600,00</b>
<b>II. Ableitung des Finanzierungssaldos</b>		
70 Jahresergebnis Haushalt ohne A 85 - 89 und ohne Finanztransaktionen	Saldo 1 plus Saldo 2	-575.200,00
71 Überrechnung Jahresergebnis A 85 - 89	Saldo 4 der Spalte "nur A 85 - 89"	-201.600,00
<b>95 Finanzierungssaldo ('vorläufiges Maastricht-Ergebnis')</b>		<b>-776.800,00</b>



Ergebnis- und Finanzierungsvoranschlag Detailnachweis



	MVAG EH	MVAG FH	QU	Ergebnisvoranschlag		Finanzierungsvoranschlag		
				VA 2021	VA 2020	RA 2019	VA 2021	VA 2020
<b>0 Vertretungskörper und allgemeine Verwaltung</b>								
<b>00</b>	<b>Gewählte Gemeindeorgane</b>							
<b>000</b>	<b>Gewählte Gemeindeorgane</b>							
<b>000000</b>	<b>Gewählte Gemeindeorgane</b>							
<b>Operative Gebarung</b>								
<b>SU 21 / 31</b>	<b>Summe Erträge / Einzahlungen operative Gebarung</b>			<b>0,00</b>	<b>0,00</b>	<b>0,00</b>	<b>0,00</b>	
1/000000-616000	Servicevertrag Drucker	2224	3224	24	100,00	100,00	100,00	100,00
1/000000-631000	Telekommunikationsdienste	2222	3222	24	300,00	400,00	300,00	400,00
1/000000-670000	Versicherungen	2222	3222	24	2.000,00	2.000,00	2.000,00	2.000,00
1/000000-680000	Planmäßige Abschreibung	2226			400,00	400,00		
1/000000-721000	Bezüge der Organe	2225	3225	22	143.000,00	143.000,00	143.000,00	143.000,00
1/000000-721100	Diäten, Reise- und Kommissionsgebühren	2225	3225	22	2.500,00	3.000,00	2.500,00	3.000,00
1/000000-723000	Amtspauschalien und Repräsentationen	2225	3225	24	4.000,00	4.500,00	4.000,00	4.500,00
1/000000-757000	Schulung der Gemeindefunktionäre	2234	3234	27	5.000,00	5.000,00	5.000,00	5.000,00
<b>SU 22 / 32</b>	<b>Summe Aufwendungen / Auszahlungen operative Gebarung</b>				<b>157.300,00</b>	<b>158.400,00</b>	<b>156.900,00</b>	<b>158.000,00</b>
<b>SA 0 / SA 1</b>	<b>(0) Nettoergebnis (21 - 22) / (1) Geldfluss operative Gebarung (31 - 32)</b>				<b>-157.300,00</b>	<b>-158.400,00</b>	<b>-156.900,00</b>	<b>-158.000,00</b>
<b>SU 23</b>	<b>Summe Haushaltsrücklagen</b>				<b>0,00</b>	<b>0,00</b>	<b>0,00</b>	<b>0,00</b>
<b>SA00</b>	<b>Nettoergebnis nach Zuw./Entn. Haushaltsrücklagen (Saldo 0 +/- SU23)</b>				<b>-157.300,00</b>	<b>-158.400,00</b>		
<b>Investive Gebarung</b>								
<b>SU 33</b>	<b>Summe Einzahlungen investive Gebarung</b>						<b>0,00</b>	<b>0,00</b>
<b>SU 34</b>	<b>Summe Auszahlungen investive Gebarung</b>						<b>0,00</b>	<b>0,00</b>
<b>SA2</b>	<b>Saldo (2) Geldfluss aus der Investiven Gebarung (33 - 34)</b>						<b>0,00</b>	<b>0,00</b>
<b>SA3</b>	<b>Saldo (3) Nettofinanzierungssaldo (Saldo 1 + Saldo 2)</b>						<b>-156.900,00</b>	<b>-158.000,00</b>
<b>Finanzierungstätigkeit</b>								
<b>SU 35</b>	<b>Summe Einzahlungen aus der Finanzierungstätigkeit</b>						<b>0,00</b>	<b>0,00</b>
<b>SU 36</b>	<b>Summe Auszahlungen aus der Finanzierungstätigkeit</b>						<b>0,00</b>	<b>0,00</b>
<b>SA4</b>	<b>Saldo (4) Geldfluss aus der Finanzierungstätigkeit (35 - 36)</b>						<b>0,00</b>	<b>0,00</b>
<b>SA5</b>	<b>Saldo (5) Geldfluss aus der voranschlagswirksamen Gebarung (Saldo 3 + Saldo 4)</b>						<b>-156.900,00</b>	<b>-158.000,00</b>
<b>01</b>	<b>Hauptverwaltung</b>							
<b>010</b>	<b>Zentralamt</b>							
<b>010000</b>	<b>Gemeindeamt</b>							
<b>Operative Gebarung</b>								
2/010000+816100	Kostenbeitrag f.sonst. Verwaltungsleistungen	2114	3114	13	200,00	200,00	200,00	200,00

		MVAG	MVAG	QU	Ergebnisvoranschlag		Finanzierungsvoranschlag			
		EH	FH		VA 2021	VA 2020	RA 2019	VA 2021	VA 2020	RA 2019
2/010000+817000	Erträge aus der Auflösung von Abfertigungen	2117				56.000,00				
2/010000+817100	Erträge aus der Auflösung von Jubiläumsgeld	2117				5.600,00				
2/010000+828000	Rückersätze v.Ausgaben (Grundbuchsanzüge ua.)	2116	3116	18	100,00	100,00		100,00	100,00	
2/010000+829000	Sonstige Einnahmen (Mwst.Guth.)	2116	3116	18	2.100,00	2.100,00		2.100,00	2.100,00	
<b>SU 21 / 31</b>	<b>Summe Erträge / Einzahlungen operative Gebarung</b>				<b>2.400,00</b>	<b>64.000,00</b>		<b>2.400,00</b>	<b>2.400,00</b>	
1/010000-400000	Geringwertige Wirtschaftsgüter	2221	3221	23	800,00	800,00		800,00	800,00	
1/010000-456000	Büromaterial	2221	3221	23	3.400,00	3.500,00		3.400,00	3.500,00	
1/010000-457000	Druckwerke,Gesetzbl., Zeitschriften,Formular	2221	3221	23	2.000,00	2.000,00		2.000,00	2.000,00	
1/010000-459000	Sonstige Verbrauchsgüter	2221	3221	23	100,00			100,00		
1/010000-510000	Bezüge VB./Angest.	2211	3211	20	150.000,00	270.000,00		150.000,00	270.000,00	
1/010000-580000	DGB.zum Ausgleichsfonds	2212	3212	20	5.900,00	8.000,00		5.900,00	8.000,00	
1/010000-582000	DGB.Sozialversicherung	2212	3212	20	32.500,00	43.000,00		32.500,00	43.000,00	
1/010000-582100	MV-Beiträge	2212	3212	20	400,00	400,00		400,00	400,00	
1/010000-590000	Freiwillige Sozialleistungen	2212	3212	20	700,00	600,00		700,00	600,00	
1/010000-591000	Dotierung von Rückstellungen für Abfertigungen	2214			3.200,00	134.500,00				
1/010000-592000	Dotierung von Rückstellungen für Jubiläumszuwendungen	2214			2.000,00	37.200,00				
1/010000-616000	Instandhaltung der Computer	2224	3224	24	3.000,00	3.000,00		3.000,00	3.000,00	
1/010000-616100	Servicevertrag Kopierer	2224	3224	24	5.600,00	5.800,00		5.600,00	5.800,00	
1/010000-630000	Porto	2222	3222	24	8.000,00	8.000,00		8.000,00	8.000,00	
1/010000-631000	Telekommunikationsdienste	2222	3222	24	4.200,00	4.200,00		4.200,00	4.200,00	
1/010000-670000	Versicherungen	2222	3222	24	500,00	1.000,00		500,00	1.000,00	
1/010000-680000	Planmäßige Abschreibung	2226			2.800,00	2.600,00				
1/010000-705000	Operating Leasing Kopierer	2223	3223	24	4.400,00	4.400,00		4.400,00	4.400,00	
1/010000-724000	Reisegebühren	2225	3225	24	500,00	500,00		500,00	500,00	
1/010000-725000	Bibliothekserfordernisse	2225	3225	24	300,00	200,00		300,00	200,00	
1/010000-728000	Entgelte für sonstige Leistungen	2225	3225	24	13.000,00	13.000,00		13.000,00	13.000,00	
1/010000-728100	Grundbuchsabfragen	2225	3225	24	200,00	200,00		200,00	200,00	
<b>SU 22 / 32</b>	<b>Summe Aufwendungen / Auszahlungen operative Gebarung</b>				<b>243.500,00</b>	<b>542.900,00</b>		<b>235.500,00</b>	<b>368.600,00</b>	
<b>SA 0 / SA 1</b>	<b>(0) Nettoergebnis (21 - 22) / (1) Geldfluss operative Gebarung (31 - 32)</b>				<b>-241.100,00</b>	<b>-478.900,00</b>		<b>-233.100,00</b>	<b>-366.200,00</b>	
2/010000+894000	Entnahmen von zweckgebundenen Haushaltsrücklagen	2301				100.000,00				
<b>SU 23</b>	<b>Summe Haushaltsrücklagen</b>				<b>0,00</b>	<b>100.000,00</b>		<b>0,00</b>	<b>0,00</b>	
<b>SA00</b>	<b>Nettoergebnis nach Zuw./Entn. Haushaltsrücklagen (Saldo 0 +/- SU23)</b>				<b>-241.100,00</b>	<b>-378.900,00</b>				

	MVAG EH	MVAG FH	QU	Ergebnisvoranschlag		Finanzierungsvoranschlag		
				VA 2021	VA 2020	RA 2019	VA 2021	VA 2020
<b>Investive Gebarung</b>								
SU 33							0,00	0,00
SU 34							0,00	0,00
SA2							0,00	0,00
SA3							-233.100,00	-366.200,00
<b>Finanzierungstätigkeit</b>								
SU 35							0,00	0,00
SU 36							0,00	0,00
SA4							0,00	0,00
SA5							-233.100,00	-366.200,00
<b>016 Elektronische Datenverarbeitung</b>								
<b>016000 Elektronische Datenverarbeitung</b>								
<b>Operative Gebarung</b>								
SU 21 / 31				0,00	0,00		0,00	0,00
1/016000-680000			2226	2.800,00	5.600,00			
SU 22 / 32				2.800,00	5.600,00		0,00	0,00
SA 0 / SA 1				-2.800,00	-5.600,00		0,00	0,00
SU 23				0,00	0,00		0,00	0,00
SA00				-2.800,00	-5.600,00			
<b>Investive Gebarung</b>								
SU 33							0,00	0,00
SU 34							0,00	0,00
SA2							0,00	0,00
SA3							0,00	0,00
<b>Finanzierungstätigkeit</b>								
SU 35							0,00	0,00
SU 36							0,00	0,00
SA4							0,00	0,00
SA5							0,00	0,00
<b>019 Repräsentation</b>								
<b>019000 Repräsentation</b>								
<b>Operative Gebarung</b>								
SU 21 / 31				0,00	0,00		0,00	0,00
1/019000-723000			2225 3225 24	5.500,00	5.500,00		5.500,00	5.500,00
SU 22 / 32				5.500,00	5.500,00		5.500,00	5.500,00

	MVAG	MVAG	QU	Ergebnisvoranschlag			Finanzierungsvoranschlag												
				EH	FH		VA 2021	VA 2020	RA 2019	VA 2021	VA 2020	RA 2019							
SA 0 / SA 1																			
	(0)																		
SU 23																			
SA00																			
Investive Gebarung																			
SU 33																			
SU 34																			
SA2																			
SA3																			
Finanzierungstätigkeit																			
SU 35																			
SU 36																			
SA4																			
SA5																			
02																			
021																			
021000																			
Operative Gebarung																			
2/021000+816000																			
SU 21 / 31																			
SU 22 / 32																			
SA 0 / SA 1																			
SU 23																			
SA00																			
Investive Gebarung																			
SU 33																			
SU 34																			
SA2																			
SA3																			
Finanzierungstätigkeit																			
SU 35																			
SU 36																			
SA4																			
SA5																			



		MVAG	MVAG	QU	Ergebnisvoranschlag		Finanzierungsvoranschlag			
		EH	FH		VA 2021	VA 2020	RA 2019	VA 2021	VA 2020	RA 2019
<b>022</b>	<b>Standesamt</b>									
<b>022000</b>	<b>Standesamt u.Staatsbürgerschaft</b>									
	<b>Operative Gebarung</b>									
2/022000+816000	Ersätze Staatsbürgerschaftsevidenz	2114	3114	13	600,00	600,00		600,00	600,00	
<b>SU 21 / 31</b>	<b>Summe Erträge / Einzahlungen operative Gebarung</b>				<b>600,00</b>	<b>600,00</b>		<b>600,00</b>	<b>600,00</b>	
1/022000-457000	Druckwerke,Gesetzbl., Zeitschriften,Formular	2221	3221	23	100,00	100,00		100,00	100,00	
1/022000-459000	Sonstige Verbrauchsgüter	2221	3221	23	100,00	100,00		100,00	100,00	
1/022000-510000	Bezüge VB./Angest.	2211	3211	20	5.000,00	8.200,00		5.000,00	8.200,00	
1/022000-580000	DGB.zum Ausgleichsfonds	2212	3212	20	200,00	300,00		200,00	300,00	
1/022000-582000	DGB.Sozialversicherung	2212	3212	20	1.100,00	1.700,00		1.100,00	1.700,00	
1/022000-616000	Instandhaltung der Computer	2224	3224	24	400,00	400,00		400,00	400,00	
1/022000-726000	Beitrag an Fachverband	2225	3225	24	100,00	100,00		100,00	100,00	
1/022000-728000	Entgelte für sonstige Leistungen	2225	3225	24	500,00	500,00		500,00	500,00	
<b>SU 22 / 32</b>	<b>Summe Aufwendungen / Auszahlungen operative Gebarung</b>				<b>7.500,00</b>	<b>11.400,00</b>		<b>7.500,00</b>	<b>11.400,00</b>	
<b>SA 0 / SA 1</b>	<b>(0) Nettoergebnis (21 - 22) / (1) Geldfluss operative Gebarung (31 - 32)</b>				<b>-6.900,00</b>	<b>-10.800,00</b>		<b>-6.900,00</b>	<b>-10.800,00</b>	
<b>SU 23</b>	<b>Summe Haushaltsrücklagen</b>				<b>0,00</b>	<b>0,00</b>		<b>0,00</b>	<b>0,00</b>	
<b>SA00</b>	<b>Nettoergebnis nach Zuw./Entn. Haushaltsrücklagen (Saldo 0 +/- SU23)</b>				<b>-6.900,00</b>	<b>-10.800,00</b>				
	<b>Investive Gebarung</b>									
<b>SU 33</b>	<b>Summe Einzahlungen investive Gebarung</b>							<b>0,00</b>	<b>0,00</b>	
<b>SU 34</b>	<b>Summe Auszahlungen investive Gebarung</b>							<b>0,00</b>	<b>0,00</b>	
<b>SA2</b>	<b>Saldo (2) Geldfluss aus der Investiven Gebarung (33 - 34)</b>							<b>0,00</b>	<b>0,00</b>	
<b>SA3</b>	<b>Saldo (3) Nettofinanzierungssaldo (Saldo 1 + Saldo 2)</b>							<b>-6.900,00</b>	<b>-10.800,00</b>	
	<b>Finanzierungstätigkeit</b>									
<b>SU 35</b>	<b>Summe Einzahlungen aus der Finanzierungstätigkeit</b>							<b>0,00</b>	<b>0,00</b>	
<b>SU 36</b>	<b>Summe Auszahlungen aus der Finanzierungstätigkeit</b>							<b>0,00</b>	<b>0,00</b>	
<b>SA4</b>	<b>Saldo (4) Geldfluss aus der Finanzierungstätigkeit (35 - 36)</b>							<b>0,00</b>	<b>0,00</b>	
<b>SA5</b>	<b>Saldo (5) Geldfluss aus der voranschlagswirksamen Gebarung (Saldo 3 + Saldo 4)</b>							<b>-6.900,00</b>	<b>-10.800,00</b>	
<b>023</b>	<b>Einwohneramt</b>									
<b>023000</b>	<b>Einwohneramt</b>									
	<b>Operative Gebarung</b>									
2/023000+808000	Drucksortenverkauf	2116	3116	16	200,00	200,00		200,00	200,00	
<b>SU 21 / 31</b>	<b>Summe Erträge / Einzahlungen operative Gebarung</b>				<b>200,00</b>	<b>200,00</b>		<b>200,00</b>	<b>200,00</b>	
1/023000-413000	Handelsware (Meldebücher)	2221	3221	23		400,00			400,00	
1/023000-457000	Druckwerke,Gesetzbl. Zeitschriften,Formular	2221	3221	23	100,00	100,00		100,00	100,00	
1/023000-510000	Bezüge VB./Angest.	2211	3211	20	18.200,00	17.700,00		18.200,00	17.700,00	

		MVAG	MVAG	QU	Ergebnisvoranschlag		Finanzierungsvoranschlag			
		EH	FH		VA 2021	VA 2020	RA 2019	VA 2021	VA 2020	RA 2019
1/023000-580000	DGB.zum Ausgleichsfonds	2212	3212	20	700,00	700,00		700,00	700,00	
1/023000-582000	DGB.Sozialversicherung	2212	3212	20	4.000,00	3.800,00		4.000,00	3.800,00	
1/023000-582100	MV-Beiträge	2212	3212	20	200,00	200,00		200,00	200,00	
1/023000-616000	Instandhaltung Computer	2224	3224	24	1.500,00	1.500,00		1.500,00	1.500,00	
1/023000-728000	Entgelte für sonstige Leistungen	2225	3225	24	1.500,00	1.400,00		1.500,00	1.400,00	
<b>SU 22 / 32</b>	<b>Summe Aufwendungen / Auszahlungen operative Gebarung</b>				<b>26.200,00</b>	<b>25.800,00</b>		<b>26.200,00</b>	<b>25.800,00</b>	
<b>SA 0 / SA 1</b>	<b>(0) Nettoergebnis (21 - 22) / (1) Geldfluss operative Gebarung (31 - 32)</b>				<b>-26.000,00</b>	<b>-25.600,00</b>		<b>-26.000,00</b>	<b>-25.600,00</b>	
<b>SU 23</b>	<b>Summe Haushaltsrücklagen</b>				<b>0,00</b>	<b>0,00</b>		<b>0,00</b>	<b>0,00</b>	
<b>SA00</b>	<b>Nettoergebnis nach Zuw./Entn. Haushaltsrücklagen (Saldo 0 +/- SU23)</b>				<b>-26.000,00</b>	<b>-25.600,00</b>				
<b>Investive Gebarung</b>										
<b>SU 33</b>	<b>Summe Einzahlungen investive Gebarung</b>							<b>0,00</b>	<b>0,00</b>	
<b>SU 34</b>	<b>Summe Auszahlungen investive Gebarung</b>							<b>0,00</b>	<b>0,00</b>	
<b>SA2</b>	<b>Saldo (2) Geldfluss aus der Investiven Gebarung (33 - 34)</b>							<b>0,00</b>	<b>0,00</b>	
<b>SA3</b>	<b>Saldo (3) Nettofinanzierungssaldo (Saldo 1 + Saldo 2)</b>							<b>-26.000,00</b>	<b>-25.600,00</b>	
<b>Finanzierungstätigkeit</b>										
<b>SU 35</b>	<b>Summe Einzahlungen aus der Finanzierungstätigkeit</b>							<b>0,00</b>	<b>0,00</b>	
<b>SU 36</b>	<b>Summe Auszahlungen aus der Finanzierungstätigkeit</b>							<b>0,00</b>	<b>0,00</b>	
<b>SA4</b>	<b>Saldo (4) Geldfluss aus der Finanzierungstätigkeit (35 - 36)</b>							<b>0,00</b>	<b>0,00</b>	
<b>SA5</b>	<b>Saldo (5) Geldfluss aus der voranschlagswirksamen Gebarung (Saldo 3 + Saldo 4)</b>							<b>-26.000,00</b>	<b>-25.600,00</b>	
<b>024</b>	<b>Wahlamt</b>									
<b>024000</b>	<b>Wahlamt</b>									
<b>Operative Gebarung</b>										
2/024000+816000	Kostenbeiträge für Wahlen u. Wählerevidenz	2114	3114	13	3.000,00	5.000,00		3.000,00	5.000,00	
<b>SU 21 / 31</b>	<b>Summe Erträge / Einzahlungen operative Gebarung</b>				<b>3.000,00</b>	<b>5.000,00</b>		<b>3.000,00</b>	<b>5.000,00</b>	
1/024000-510000	Bezüge VB./Angest.	2211	3211	20	3.600,00	3.500,00		3.600,00	3.500,00	
1/024000-580000	DGB.zum Ausgleichsfonds	2212	3212	20	100,00	100,00		100,00	100,00	
1/024000-582000	DGB.Sozialversicherung	2212	3212	20	800,00	700,00		800,00	700,00	
1/024000-582100	MV-Beiträge	2212	3212	20	100,00	100,00		100,00	100,00	
1/024000-728000	Kosten der Wahlen	2225	3225	24	3.500,00	3.500,00		3.500,00	3.500,00	
<b>SU 22 / 32</b>	<b>Summe Aufwendungen / Auszahlungen operative Gebarung</b>				<b>8.100,00</b>	<b>7.900,00</b>		<b>8.100,00</b>	<b>7.900,00</b>	
<b>SA 0 / SA 1</b>	<b>(0) Nettoergebnis (21 - 22) / (1) Geldfluss operative Gebarung (31 - 32)</b>				<b>-5.100,00</b>	<b>-2.900,00</b>		<b>-5.100,00</b>	<b>-2.900,00</b>	
<b>SU 23</b>	<b>Summe Haushaltsrücklagen</b>				<b>0,00</b>	<b>0,00</b>		<b>0,00</b>	<b>0,00</b>	
<b>SA00</b>	<b>Nettoergebnis nach Zuw./Entn. Haushaltsrücklagen (Saldo 0 +/- SU23)</b>				<b>-5.100,00</b>	<b>-2.900,00</b>				
<b>Investive Gebarung</b>										
<b>SU 33</b>	<b>Summe Einzahlungen investive Gebarung</b>							<b>0,00</b>	<b>0,00</b>	
<b>SU 34</b>	<b>Summe Auszahlungen investive Gebarung</b>							<b>0,00</b>	<b>0,00</b>	

		MVAG			Ergebnisvoranschlag			Finanzierungsvoranschlag		
		EH	FH	QU	VA 2021	VA 2020	RA 2019	VA 2021	VA 2020	RA 2019
<b>SA2</b>	<b>Saldo (2) Geldfluss aus der Investiven Gebarung (33 – 34)</b>							<b>0,00</b>	<b>0,00</b>	
<b>SA3</b>	<b>Saldo (3) Nettofinanzierungssaldo (Saldo 1 + Saldo 2)</b>							<b>-5.100,00</b>	<b>-2.900,00</b>	
<b>Finanzierungstätigkeit</b>										
<b>SU 35</b>	<b>Summe Einzahlungen aus der Finanzierungstätigkeit</b>							<b>0,00</b>	<b>0,00</b>	
<b>SU 36</b>	<b>Summe Auszahlungen aus der Finanzierungstätigkeit</b>							<b>0,00</b>	<b>0,00</b>	
<b>SA4</b>	<b>Saldo (4) Geldfluss aus der Finanzierungstätigkeit (35 – 36)</b>							<b>0,00</b>	<b>0,00</b>	
<b>SA5</b>	<b>Saldo (5) Geldfluss aus der voranschlagswirksamen Gebarung (Saldo 3 + Saldo 4)</b>							<b>-5.100,00</b>	<b>-2.900,00</b>	
<b>029</b>	<b>Amtsgebäude</b>									
<b>029000</b>	<b>Amtsgebäude</b>									
<b>Operative Gebarung</b>										
2/029000+816000	Personalkostensätze	2114	3114	13	11.000,00	12.000,00		11.000,00	12.000,00	
2/029000+829000	Sonstige Einnahmen	2116	3116	18	900,00	900,00		900,00	900,00	
<b>SU 21 / 31</b>	<b>Summe Erträge / Einzahlungen operative Gebarung</b>				<b>11.900,00</b>	<b>12.900,00</b>		<b>11.900,00</b>	<b>12.900,00</b>	
1/029000-400000	Geringwertige Wirtschaftsgüter	2221	3221	23	500,00	500,00		500,00	500,00	
1/029000-454000	Reinigungsmittel	2221	3221	23	900,00	800,00		900,00	800,00	
1/029000-459000	Sonstige Verbrauchsgüter	2221	3221	23	400,00	200,00		400,00	200,00	
1/029000-511000	Bezüge VB./Arbeiter	2211	3211	20	9.000,00	13.300,00		9.000,00	13.300,00	
1/029000-580000	DGB.zum Ausgleichsfonds	2212	3212	20	400,00	500,00		400,00	500,00	
1/029000-582000	DGB.Sozialversicherung	2212	3212	20	1.900,00	2.900,00		1.900,00	2.900,00	
1/029000-582100	MV-Beiträge	2212	3212	20	100,00	200,00		100,00	200,00	
1/029000-590000	Freiwillige Sozial- leistungen	2212	3212	20	100,00	100,00		100,00	100,00	
1/029000-600000	Strom	2222	3222	24	5.500,00	5.000,00		5.500,00	5.000,00	
1/029000-614000	Instandhaltung Gebäude	2224	3224	24	100,00	100,00		100,00	100,00	
1/029000-618000	Instandhaltung Einrichtung	2224	3224	24	100,00	100,00		100,00	100,00	
1/029000-670000	Versicherungen	2222	3222	24	1.200,00	900,00		1.200,00	900,00	
1/029000-680000	Planmäßige Abschreibung	2226			2.300,00	2.400,00				
1/029000-700000	Miete	2223	3223	24	7.200,00	7.200,00		7.200,00	7.200,00	
1/029000-711000	Gebühren f.d.Ben.v.Gde.Einrichtung u.- anlagen gem. FAG (Ausgabe)	2225	3225	24	1.700,00	1.800,00		1.700,00	1.800,00	
1/029000-728000	Entgelte für sonstige Leistungen	2225	3225	24	500,00	500,00		500,00	500,00	
<b>SU 22 / 32</b>	<b>Summe Aufwendungen / Auszahlungen operative Gebarung</b>				<b>31.900,00</b>	<b>36.500,00</b>		<b>29.600,00</b>	<b>34.100,00</b>	
<b>SA 0 / SA 1</b>	<b>(0) Nettoergebnis (21 - 22) / (1) Geldfluss operative Gebarung (31 – 32)</b>				<b>-20.000,00</b>	<b>-23.600,00</b>		<b>-17.700,00</b>	<b>-21.200,00</b>	
<b>SU 23</b>	<b>Summe Haushaltsrücklagen</b>				<b>0,00</b>	<b>0,00</b>		<b>0,00</b>	<b>0,00</b>	
<b>SA00</b>	<b>Nettoergebnis nach Zuw./Entn. Haushaltsrücklagen (Saldo 0 +/- SU23)</b>				<b>-20.000,00</b>	<b>-23.600,00</b>		<b>0,00</b>	<b>0,00</b>	
<b>Investive Gebarung</b>										
<b>SU 33</b>	<b>Summe Einzahlungen investive Gebarung</b>							<b>0,00</b>	<b>0,00</b>	

		MVAG		QU	Ergebnisvoranschlag			Finanzierungsvoranschlag		
		EH	FH		VA 2021	VA 2020	RA 2019	VA 2021	VA 2020	RA 2019
1/029000-042000	Amts-, Betriebs- u. Geschäftsausstattung		3415	41				1.000,00		
<b>SU 34</b>	<b>Summe Auszahlungen investive Gebarung</b>							<b>1.000,00</b>	<b>0,00</b>	
<b>SA2</b>	<b>Saldo (2) Geldfluss aus der Investiven Gebarung (33 – 34)</b>							<b>-1.000,00</b>	<b>0,00</b>	
<b>SA3</b>	<b>Saldo (3) Nettofinanzierungssaldo (Saldo 1 + Saldo 2)</b>							<b>-18.700,00</b>	<b>-21.200,00</b>	
<b>Finanzierungstätigkeit</b>										
<b>SU 35</b>	<b>Summe Einzahlungen aus der Finanzierungstätigkeit</b>							<b>0,00</b>	<b>0,00</b>	
<b>SU 36</b>	<b>Summe Auszahlungen aus der Finanzierungstätigkeit</b>							<b>0,00</b>	<b>0,00</b>	
<b>SA4</b>	<b>Saldo (4) Geldfluss aus der Finanzierungstätigkeit (35 – 36)</b>							<b>0,00</b>	<b>0,00</b>	
<b>SA5</b>	<b>Saldo (5) Geldfluss aus der voranschlagswirksamen Gebarung (Saldo 3 + Saldo 4)</b>							<b>-18.700,00</b>	<b>-21.200,00</b>	
<b>03</b>	<b>Bauverwaltung</b>									
<b>031</b>	<b>Amt für Raumordnung und Raumplanung</b>									
<b>031000</b>	<b>Raumordnung und Raumplanung</b>									
<b>Operative Gebarung</b>										
<b>SU 21 / 31</b>	<b>Summe Erträge / Einzahlungen operative Gebarung</b>				<b>0,00</b>	<b>0,00</b>		<b>0,00</b>	<b>0,00</b>	
1/031000-728000	Entgelte f. sonst. Leistungen		2225	3225	24	2.000,00		2.000,00		
<b>SU 22 / 32</b>	<b>Summe Aufwendungen / Auszahlungen operative Gebarung</b>				<b>2.000,00</b>	<b>0,00</b>		<b>2.000,00</b>	<b>0,00</b>	
<b>SA 0 / SA 1</b>	<b>(0) Nettoergebnis (21 - 22) / (1) Geldfluss operative Gebarung (31 – 32)</b>				<b>-2.000,00</b>	<b>0,00</b>		<b>-2.000,00</b>	<b>0,00</b>	
<b>SU 23</b>	<b>Summe Haushaltsrücklagen</b>				<b>0,00</b>	<b>0,00</b>		<b>0,00</b>	<b>0,00</b>	
<b>SA00</b>	<b>Nettoergebnis nach Zuw./Entn. Haushaltsrücklagen (Saldo 0 +/- SU23)</b>				<b>-2.000,00</b>	<b>0,00</b>				
<b>Investive Gebarung</b>										
<b>SU 33</b>	<b>Summe Einzahlungen investive Gebarung</b>							<b>0,00</b>	<b>0,00</b>	
1/031000-070000	Flächenwidmungsplan		3411	42				12.000,00	12.000,00	
<b>SU 34</b>	<b>Summe Auszahlungen investive Gebarung</b>							<b>12.000,00</b>	<b>12.000,00</b>	
<b>SA2</b>	<b>Saldo (2) Geldfluss aus der Investiven Gebarung (33 – 34)</b>							<b>-12.000,00</b>	<b>-12.000,00</b>	
<b>SA3</b>	<b>Saldo (3) Nettofinanzierungssaldo (Saldo 1 + Saldo 2)</b>							<b>-14.000,00</b>	<b>-12.000,00</b>	
<b>Finanzierungstätigkeit</b>										
<b>SU 35</b>	<b>Summe Einzahlungen aus der Finanzierungstätigkeit</b>							<b>0,00</b>	<b>0,00</b>	
<b>SU 36</b>	<b>Summe Auszahlungen aus der Finanzierungstätigkeit</b>							<b>0,00</b>	<b>0,00</b>	
<b>SA4</b>	<b>Saldo (4) Geldfluss aus der Finanzierungstätigkeit (35 – 36)</b>							<b>0,00</b>	<b>0,00</b>	
<b>SA5</b>	<b>Saldo (5) Geldfluss aus der voranschlagswirksamen Gebarung (Saldo 3 + Saldo 4)</b>							<b>-14.000,00</b>	<b>-12.000,00</b>	
<b>032</b>	<b>Vermessungsamt</b>									
<b>032000</b>	<b>Vermessungen im Gemeindegebiet</b>									
<b>Operative Gebarung</b>										
<b>SU 21 / 31</b>	<b>Summe Erträge / Einzahlungen operative Gebarung</b>				<b>0,00</b>	<b>0,00</b>		<b>0,00</b>	<b>0,00</b>	

		MVAG			Ergebnisvoranschlag		Finanzierungsvoranschlag			
		EH	FH	QU	VA 2021	VA 2020	RA 2019	VA 2021	VA 2020	RA 2019
1/032000-728000	Entgelte f. Leistungen von Firmen	2225	3225	24	2.500,00	3.000,00		2.500,00	3.000,00	
<b>SU 22 / 32</b>	<b>Summe Aufwendungen / Auszahlungen operative Gebarung</b>				<b>2.500,00</b>	<b>3.000,00</b>		<b>2.500,00</b>	<b>3.000,00</b>	
<b>SA 0 / SA 1</b>	<b>(0) Nettoergebnis (21 - 22) / (1) Geldfluss operative Gebarung (31 - 32)</b>				<b>-2.500,00</b>	<b>-3.000,00</b>		<b>-2.500,00</b>	<b>-3.000,00</b>	
<b>SU 23</b>	<b>Summe Haushaltsrücklagen</b>				<b>0,00</b>	<b>0,00</b>		<b>0,00</b>	<b>0,00</b>	
<b>SA00</b>	<b>Nettoergebnis nach Zuw./Entn. Haushaltsrücklagen (Saldo 0 +/- SU23)</b>				<b>-2.500,00</b>	<b>-3.000,00</b>				
<b>Investive Gebarung</b>										
<b>SU 33</b>	<b>Summe Einzahlungen investive Gebarung</b>							<b>0,00</b>	<b>0,00</b>	
<b>SU 34</b>	<b>Summe Auszahlungen investive Gebarung</b>							<b>0,00</b>	<b>0,00</b>	
<b>SA2</b>	<b>Saldo (2) Geldfluss aus der Investiven Gebarung (33 - 34)</b>							<b>0,00</b>	<b>0,00</b>	
<b>SA3</b>	<b>Saldo (3) Nettofinanzierungssaldo (Saldo 1 + Saldo 2)</b>							<b>-2.500,00</b>	<b>-3.000,00</b>	
<b>Finanzierungstätigkeit</b>										
<b>SU 35</b>	<b>Summe Einzahlungen aus der Finanzierungstätigkeit</b>							<b>0,00</b>	<b>0,00</b>	
<b>SU 36</b>	<b>Summe Auszahlungen aus der Finanzierungstätigkeit</b>							<b>0,00</b>	<b>0,00</b>	
<b>SA4</b>	<b>Saldo (4) Geldfluss aus der Finanzierungstätigkeit (35 - 36)</b>							<b>0,00</b>	<b>0,00</b>	
<b>SA5</b>	<b>Saldo (5) Geldfluss aus der voranschlagswirksamen Gebarung (Saldo 3 + Saldo 4)</b>							<b>-2.500,00</b>	<b>-3.000,00</b>	
<b>06 Sonstige Maßnahmen</b>										
<b>060</b>	<b>Beiträge an Verbände, Vereine oder sonstige Organisationen</b>									
<b>060000</b>	<b>Beiträge an Verbände, Vereine u. sonst. Organ.</b>									
<b>Operative Gebarung</b>										
<b>SU 21 / 31</b>	<b>Summe Erträge / Einzahlungen operative Gebarung</b>				<b>0,00</b>	<b>0,00</b>		<b>0,00</b>	<b>0,00</b>	
1/060000-726000	Beitrag an Gemeindevertreterverband	2225	3225	24	23.700,00	23.000,00		23.700,00	23.000,00	
<b>SU 22 / 32</b>	<b>Summe Aufwendungen / Auszahlungen operative Gebarung</b>				<b>23.700,00</b>	<b>23.000,00</b>		<b>23.700,00</b>	<b>23.000,00</b>	
<b>SA 0 / SA 1</b>	<b>(0) Nettoergebnis (21 - 22) / (1) Geldfluss operative Gebarung (31 - 32)</b>				<b>-23.700,00</b>	<b>-23.000,00</b>		<b>-23.700,00</b>	<b>-23.000,00</b>	
<b>SU 23</b>	<b>Summe Haushaltsrücklagen</b>				<b>0,00</b>	<b>0,00</b>		<b>0,00</b>	<b>0,00</b>	
<b>SA00</b>	<b>Nettoergebnis nach Zuw./Entn. Haushaltsrücklagen (Saldo 0 +/- SU23)</b>				<b>-23.700,00</b>	<b>-23.000,00</b>				
<b>Investive Gebarung</b>										
<b>SU 33</b>	<b>Summe Einzahlungen investive Gebarung</b>							<b>0,00</b>	<b>0,00</b>	
<b>SU 34</b>	<b>Summe Auszahlungen investive Gebarung</b>							<b>0,00</b>	<b>0,00</b>	
<b>SA2</b>	<b>Saldo (2) Geldfluss aus der Investiven Gebarung (33 - 34)</b>							<b>0,00</b>	<b>0,00</b>	
<b>SA3</b>	<b>Saldo (3) Nettofinanzierungssaldo (Saldo 1 + Saldo 2)</b>							<b>-23.700,00</b>	<b>-23.000,00</b>	
<b>Finanzierungstätigkeit</b>										
<b>SU 35</b>	<b>Summe Einzahlungen aus der Finanzierungstätigkeit</b>							<b>0,00</b>	<b>0,00</b>	
<b>SU 36</b>	<b>Summe Auszahlungen aus der Finanzierungstätigkeit</b>							<b>0,00</b>	<b>0,00</b>	
<b>SA4</b>	<b>Saldo (4) Geldfluss aus der Finanzierungstätigkeit (35 - 36)</b>							<b>0,00</b>	<b>0,00</b>	
<b>SA5</b>	<b>Saldo (5) Geldfluss aus der voranschlagswirksamen Gebarung (Saldo 3 + Saldo 4)</b>							<b>-23.700,00</b>	<b>-23.000,00</b>	

		MVAG			Ergebnisvoranschlag		Finanzierungsvoranschlag			
		EH	FH	QU	VA 2021	VA 2020	RA 2019	VA 2021	VA 2020	RA 2019
<b>061</b>	<b>Sonstige Subventionen</b>									
<b>061000</b>	<b>Sonstige Subventionen</b>									
<b>Operative Gebarung</b>										
<b>SU 21 / 31</b>	<b>Summe Erträge / Einzahlungen operative Gebarung</b>				<b>0,00</b>	<b>0,00</b>		<b>0,00</b>	<b>0,00</b>	
1/061000-757000	Sonstige Subventionen	2234	3234	27	600,00	600,00		600,00	600,00	
<b>SU 22 / 32</b>	<b>Summe Aufwendungen / Auszahlungen operative Gebarung</b>				<b>600,00</b>	<b>600,00</b>		<b>600,00</b>	<b>600,00</b>	
<b>SA 0 / SA 1</b>	<b>(0) Nettoergebnis (21 - 22) / (1) Geldfluss operative Gebarung (31 - 32)</b>				<b>-600,00</b>	<b>-600,00</b>		<b>-600,00</b>	<b>-600,00</b>	
<b>SU 23</b>	<b>Summe Haushaltsrücklagen</b>				<b>0,00</b>	<b>0,00</b>		<b>0,00</b>	<b>0,00</b>	
<b>SA00</b>	<b>Nettoergebnis nach Zuw./Entn. Haushaltsrücklagen (Saldo 0 +/- SU23)</b>				<b>-600,00</b>	<b>-600,00</b>				
<b>Investive Gebarung</b>										
<b>SU 33</b>	<b>Summe Einzahlungen investive Gebarung</b>							<b>0,00</b>	<b>0,00</b>	
<b>SU 34</b>	<b>Summe Auszahlungen investive Gebarung</b>							<b>0,00</b>	<b>0,00</b>	
<b>SA2</b>	<b>Saldo (2) Geldfluss aus der Investiven Gebarung (33 - 34)</b>							<b>0,00</b>	<b>0,00</b>	
<b>SA3</b>	<b>Saldo (3) Nettofinanzierungssaldo (Saldo 1 + Saldo 2)</b>							<b>-600,00</b>	<b>-600,00</b>	
<b>Finanzierungstätigkeit</b>										
<b>SU 35</b>	<b>Summe Einzahlungen aus der Finanzierungstätigkeit</b>							<b>0,00</b>	<b>0,00</b>	
<b>SU 36</b>	<b>Summe Auszahlungen aus der Finanzierungstätigkeit</b>							<b>0,00</b>	<b>0,00</b>	
<b>SA4</b>	<b>Saldo (4) Geldfluss aus der Finanzierungstätigkeit (35 - 36)</b>							<b>0,00</b>	<b>0,00</b>	
<b>SA5</b>	<b>Saldo (5) Geldfluss aus der voranschlagswirksamen Gebarung (Saldo 3 + Saldo 4)</b>							<b>-600,00</b>	<b>-600,00</b>	
<b>062</b>	<b>Ehrungen und Auszeichnungen</b>									
<b>062000</b>	<b>Ehrungen und Auszeichnungen</b>									
<b>Operative Gebarung</b>										
<b>SU 21 / 31</b>	<b>Summe Erträge / Einzahlungen operative Gebarung</b>				<b>0,00</b>	<b>0,00</b>		<b>0,00</b>	<b>0,00</b>	
1/062000-413000	Ankauf von Ehrengeschenken	2221	3221	23	7.500,00	7.500,00		7.500,00	7.500,00	
1/062000-768000	Zuwendungen/Ehrengaben	2234	3234	27	3.000,00	3.000,00		3.000,00	3.000,00	
<b>SU 22 / 32</b>	<b>Summe Aufwendungen / Auszahlungen operative Gebarung</b>				<b>10.500,00</b>	<b>10.500,00</b>		<b>10.500,00</b>	<b>10.500,00</b>	
<b>SA 0 / SA 1</b>	<b>(0) Nettoergebnis (21 - 22) / (1) Geldfluss operative Gebarung (31 - 32)</b>				<b>-10.500,00</b>	<b>-10.500,00</b>		<b>-10.500,00</b>	<b>-10.500,00</b>	
<b>SU 23</b>	<b>Summe Haushaltsrücklagen</b>				<b>0,00</b>	<b>0,00</b>		<b>0,00</b>	<b>0,00</b>	
<b>SA00</b>	<b>Nettoergebnis nach Zuw./Entn. Haushaltsrücklagen (Saldo 0 +/- SU23)</b>				<b>-10.500,00</b>	<b>-10.500,00</b>				
<b>Investive Gebarung</b>										
<b>SU 33</b>	<b>Summe Einzahlungen investive Gebarung</b>							<b>0,00</b>	<b>0,00</b>	
<b>SU 34</b>	<b>Summe Auszahlungen investive Gebarung</b>							<b>0,00</b>	<b>0,00</b>	
<b>SA2</b>	<b>Saldo (2) Geldfluss aus der Investiven Gebarung (33 - 34)</b>							<b>0,00</b>	<b>0,00</b>	
<b>SA3</b>	<b>Saldo (3) Nettofinanzierungssaldo (Saldo 1 + Saldo 2)</b>							<b>-10.500,00</b>	<b>-10.500,00</b>	
<b>Finanzierungstätigkeit</b>										
<b>SU 35</b>	<b>Summe Einzahlungen aus der Finanzierungstätigkeit</b>							<b>0,00</b>	<b>0,00</b>	

	MVAG EH	MVAG FH	QU	Ergebnisvoranschlag			Finanzierungsvoranschlag		
				VA 2021	VA 2020	RA 2019	VA 2021	VA 2020	RA 2019
<b>SU 36</b>							<b>0,00</b>	<b>0,00</b>	
<b>SA4</b>							<b>0,00</b>	<b>0,00</b>	
<b>SA5</b>							<b>-10.500,00</b>	<b>-10.500,00</b>	
<b>063</b>									
<b>063000</b>									
<b>Operative Gebarung</b>									
<b>SU 21 / 31</b>				<b>0,00</b>	<b>0,00</b>		<b>0,00</b>	<b>0,00</b>	
1/063000-728000		2225	3225 24	1.000,00	2.000,00		1.000,00	2.000,00	
<b>SU 22 / 32</b>				<b>1.000,00</b>	<b>2.000,00</b>		<b>1.000,00</b>	<b>2.000,00</b>	
<b>SA 0 / SA 1</b>				<b>-1.000,00</b>	<b>-2.000,00</b>		<b>-1.000,00</b>	<b>-2.000,00</b>	
<b>SU 23</b>				<b>0,00</b>	<b>0,00</b>		<b>0,00</b>	<b>0,00</b>	
<b>SA00</b>				<b>-1.000,00</b>	<b>-2.000,00</b>				
<b>Investive Gebarung</b>									
<b>SU 33</b>							<b>0,00</b>	<b>0,00</b>	
<b>SU 34</b>							<b>0,00</b>	<b>0,00</b>	
<b>SA2</b>							<b>0,00</b>	<b>0,00</b>	
<b>SA3</b>							<b>-1.000,00</b>	<b>-2.000,00</b>	
<b>Finanzierungstätigkeit</b>									
<b>SU 35</b>							<b>0,00</b>	<b>0,00</b>	
<b>SU 36</b>							<b>0,00</b>	<b>0,00</b>	
<b>SA4</b>							<b>0,00</b>	<b>0,00</b>	
<b>SA5</b>							<b>-1.000,00</b>	<b>-2.000,00</b>	
<b>09</b>									
<b>091</b>									
<b>091000</b>									
<b>Operative Gebarung</b>									
<b>SU 21 / 31</b>				<b>0,00</b>	<b>0,00</b>		<b>0,00</b>	<b>0,00</b>	
1/091000-728000		2225	3225 24	1.000,00	700,00		1.000,00	700,00	
<b>SU 22 / 32</b>				<b>1.000,00</b>	<b>700,00</b>		<b>1.000,00</b>	<b>700,00</b>	
<b>SA 0 / SA 1</b>				<b>-1.000,00</b>	<b>-700,00</b>		<b>-1.000,00</b>	<b>-700,00</b>	
<b>SU 23</b>				<b>0,00</b>	<b>0,00</b>		<b>0,00</b>	<b>0,00</b>	
<b>SA00</b>				<b>-1.000,00</b>	<b>-700,00</b>				
<b>Investive Gebarung</b>									
<b>SU 33</b>							<b>0,00</b>	<b>0,00</b>	
<b>SU 34</b>							<b>0,00</b>	<b>0,00</b>	

	MVAG	MVAG	QU	Ergebnisvoranschlag			Finanzierungsvoranschlag			
				EH	FH		VA 2021	VA 2020	RA 2019	VA 2021
SA2								0,00	0,00	
SA3								-1.000,00	-700,00	
<b>Finanzierungstätigkeit</b>										
SU 35								0,00	0,00	
SU 36								0,00	0,00	
SA4								0,00	0,00	
SA5								-1.000,00	-700,00	
094										
094000										
<b>Operative Gebarung</b>										
SU 21 / 31								0,00	0,00	
1/094000-729000				2225	3225	24		3.000,00	4.500,00	
SU 22 / 32								3.000,00	4.500,00	
SA 0 / SA 1								-3.000,00	-4.500,00	
SU 23								0,00	0,00	
SA00								-3.000,00	-4.500,00	
<b>Investive Gebarung</b>										
SU 33								0,00	0,00	
SU 34								0,00	0,00	
SA2								0,00	0,00	
SA3								-3.000,00	-4.500,00	
<b>Finanzierungstätigkeit</b>										
SU 35								0,00	0,00	
SU 36								0,00	0,00	
SA4								0,00	0,00	
SA5								-3.000,00	-4.500,00	



		MVAG	MVAG	QU	Ergebnisvoranschlag			Finanzierungsvoranschlag		
		EH	FH		VA 2021	VA 2020	RA 2019	VA 2021	VA 2020	RA 2019
<b>1 Öffentliche Ordnung und Sicherheit</b>										
<b>13</b>	<b>Sonderpolizei</b>									
<b>131</b>	<b>Bau- und Feuerpolizei</b>									
<b>131000</b>	<b>Bau- und Feuerpolizei</b>									
<b>Operative Gebarung</b>										
2/131000+816000	Ersatz Sachverständigenhonorar	2114	3114	13	7.300,00	7.300,00		7.300,00	7.300,00	
<b>SU 21 / 31</b>	<b>Summe Erträge / Einzahlungen operative Gebarung</b>				<b>7.300,00</b>	<b>7.300,00</b>		<b>7.300,00</b>	<b>7.300,00</b>	
1/131000-413000	Handelswaren: Hausnr.tafeln	2221	3221	23		1.000,00			1.000,00	
1/131000-640000	Sachverständig.Honorar	2222	3222	24	7.000,00	6.500,00		7.000,00	6.500,00	
<b>SU 22 / 32</b>	<b>Summe Aufwendungen / Auszahlungen operative Gebarung</b>				<b>7.000,00</b>	<b>7.500,00</b>		<b>7.000,00</b>	<b>7.500,00</b>	
<b>SA 0 / SA 1</b>	<b>(0) Nettoergebnis (21 - 22) / (1) Geldfluss operative Gebarung (31 - 32)</b>				<b>300,00</b>	<b>-200,00</b>		<b>300,00</b>	<b>-200,00</b>	
<b>SU 23</b>	<b>Summe Haushaltsrücklagen</b>				<b>0,00</b>	<b>0,00</b>		<b>0,00</b>	<b>0,00</b>	
<b>SA00</b>	<b>Nettoergebnis nach Zuw./Entn. Haushaltsrücklagen (Saldo 0 +/- SU23)</b>				<b>300,00</b>	<b>-200,00</b>				
<b>Investive Gebarung</b>										
<b>SU 33</b>	<b>Summe Einzahlungen investive Gebarung</b>							<b>0,00</b>	<b>0,00</b>	
<b>SU 34</b>	<b>Summe Auszahlungen investive Gebarung</b>							<b>0,00</b>	<b>0,00</b>	
<b>SA2</b>	<b>Saldo (2) Geldfluss aus der Investiven Gebarung (33 - 34)</b>							<b>0,00</b>	<b>0,00</b>	
<b>SA3</b>	<b>Saldo (3) Nettofinanzierungssaldo (Saldo 1 + Saldo 2)</b>							<b>300,00</b>	<b>-200,00</b>	
<b>Finanzierungstätigkeit</b>										
<b>SU 35</b>	<b>Summe Einzahlungen aus der Finanzierungstätigkeit</b>							<b>0,00</b>	<b>0,00</b>	
<b>SU 36</b>	<b>Summe Auszahlungen aus der Finanzierungstätigkeit</b>							<b>0,00</b>	<b>0,00</b>	
<b>SA4</b>	<b>Saldo (4) Geldfluss aus der Finanzierungstätigkeit (35 - 36)</b>							<b>0,00</b>	<b>0,00</b>	
<b>SA5</b>	<b>Saldo (5) Geldfluss aus der voranschlagswirksamen Gebarung (Saldo 3 + Saldo 4)</b>							<b>300,00</b>	<b>-200,00</b>	
<b>132</b>	<b>Gesundheitspolizei</b>									
<b>132000</b>	<b>Gesundheitspolizei</b>									
<b>Operative Gebarung</b>										
<b>SU 21 / 31</b>	<b>Summe Erträge / Einzahlungen operative Gebarung</b>				<b>0,00</b>	<b>0,00</b>		<b>0,00</b>	<b>0,00</b>	
1/132000-400000	Geringwertige Wirtschaftsgüter (Desinfektionsspender)	2221	3221	23	500,00			500,00		
1/132000-458000	Mittel ärztliche Betreuung u. Gesundheitsvorsorge (Desinfektion)	2221	3221	23	1.500,00			1.500,00		
1/132000-459000	Sonstige Verbrauchsgüter	2221	3221	23	100,00			100,00		
1/132000-724000	Reisegebühren	2225	3225	24	100,00	100,00		100,00	100,00	
1/132000-728000	Totenbeschau	2225	3225	24	1.000,00	1.000,00		1.000,00	1.000,00	
<b>SU 22 / 32</b>	<b>Summe Aufwendungen / Auszahlungen operative Gebarung</b>				<b>3.200,00</b>	<b>1.100,00</b>		<b>3.200,00</b>	<b>1.100,00</b>	
<b>SA 0 / SA 1</b>	<b>(0) Nettoergebnis (21 - 22) / (1) Geldfluss operative Gebarung (31 - 32)</b>				<b>-3.200,00</b>	<b>-1.100,00</b>		<b>-3.200,00</b>	<b>-1.100,00</b>	

		MVAG			Ergebnisvoranschlag		Finanzierungsvoranschlag			
		EH	FH	QU	VA 2021	VA 2020	RA 2019	VA 2021	VA 2020	RA 2019
<b>SU 23</b>	<b>Summe Haushaltsrücklagen</b>				<b>0,00</b>	<b>0,00</b>		<b>0,00</b>	<b>0,00</b>	
<b>SA00</b>	<b>Nettoergebnis nach Zuw./Entn. Haushaltsrücklagen (Saldo 0 +/- SU23)</b>				<b>-3.200,00</b>	<b>-1.100,00</b>				
<b>Investive Gebarung</b>										
<b>SU 33</b>	<b>Summe Einzahlungen investive Gebarung</b>							<b>0,00</b>	<b>0,00</b>	
<b>SU 34</b>	<b>Summe Auszahlungen investive Gebarung</b>							<b>0,00</b>	<b>0,00</b>	
<b>SA2</b>	<b>Saldo (2) Geldfluss aus der Investiven Gebarung (33 – 34)</b>							<b>0,00</b>	<b>0,00</b>	
<b>SA3</b>	<b>Saldo (3) Nettofinanzierungssaldo (Saldo 1 + Saldo 2)</b>							<b>-3.200,00</b>	<b>-1.100,00</b>	
<b>Finanzierungstätigkeit</b>										
<b>SU 35</b>	<b>Summe Einzahlungen aus der Finanzierungstätigkeit</b>							<b>0,00</b>	<b>0,00</b>	
<b>SU 36</b>	<b>Summe Auszahlungen aus der Finanzierungstätigkeit</b>							<b>0,00</b>	<b>0,00</b>	
<b>SA4</b>	<b>Saldo (4) Geldfluss aus der Finanzierungstätigkeit (35 – 36)</b>							<b>0,00</b>	<b>0,00</b>	
<b>SA5</b>	<b>Saldo (5) Geldfluss aus der voranschlagswirksamen Gebarung (Saldo 3 + Saldo 4)</b>							<b>-3.200,00</b>	<b>-1.100,00</b>	
<b>16</b>	<b>Feuerwehrwesen</b>									
<b>163</b>	<b>Freiwillige Feuerwehren</b>									
<b>163000</b>	<b>Feuerwehrwesen und Katastrophenhilfe</b>									
<b>Operative Gebarung</b>										
2/163000+861000	Zinsenzuschuss	2121	3121	15	500,00	500,00		500,00	500,00	
<b>SU 21 / 31</b>	<b>Summe Erträge / Einzahlungen operative Gebarung</b>				<b>500,00</b>	<b>500,00</b>		<b>500,00</b>	<b>500,00</b>	
1/163000-600000	Strom	2222	3222	24	700,00	2.500,00		700,00	2.500,00	
1/163000-600100	Gas	2222	3222	24	3.300,00	3.300,00		3.300,00	3.300,00	
1/163000-631000	Telekommunikationsdienste	2222	3222	24	200,00	400,00		200,00	400,00	
1/163000-650000	Kreditzinsen	2241	3241	25	500,00	500,00		500,00	500,00	
1/163000-670000	Versicherungen	2222	3222	24	1.200,00	1.200,00		1.200,00	1.200,00	
1/163000-700000	Miete u. Betriebskosten	2223	3223	24	72.600,00	64.800,00		72.600,00	64.800,00	
1/163000-711000	Geb. für die Ben. von Gde. Einricht- u. -anlag. gem. FAG (Ausgabe)	2225	3225	24	1.300,00	1.300,00		1.300,00	1.300,00	
1/163000-723000	Repräsentationen	2225	3225	24	100,00	100,00		100,00	100,00	
1/163000-728000	Entgelte für sonstige Leistungen	2225	3225	24	200,00	200,00		200,00	200,00	
1/163000-729000	Kostenbeitrag und sonstige Ausgaben	2225	3225	24	1.500,00	1.500,00		1.500,00	1.500,00	
1/163000-754000	Subvention an FFW	2231	3231	26	5.800,00	5.800,00		5.800,00	5.800,00	
<b>SU 22 / 32</b>	<b>Summe Aufwendungen / Auszahlungen operative Gebarung</b>				<b>87.400,00</b>	<b>81.600,00</b>		<b>87.400,00</b>	<b>81.600,00</b>	
<b>SA 0 / SA 1</b>	<b>(0) Nettoergebnis (21 - 22) / (1) Geldfluss operative Gebarung (31 – 32)</b>				<b>-86.900,00</b>	<b>-81.100,00</b>		<b>-86.900,00</b>	<b>-81.100,00</b>	
<b>SU 23</b>	<b>Summe Haushaltsrücklagen</b>				<b>0,00</b>	<b>0,00</b>		<b>0,00</b>	<b>0,00</b>	
<b>SA00</b>	<b>Nettoergebnis nach Zuw./Entn. Haushaltsrücklagen (Saldo 0 +/- SU23)</b>				<b>-86.900,00</b>	<b>-81.100,00</b>				
<b>Investive Gebarung</b>										
<b>SU 33</b>	<b>Summe Einzahlungen investive Gebarung</b>							<b>0,00</b>	<b>0,00</b>	

		MVAG	MVAG	QU	Ergebnisvoranschlag			Finanzierungsvoranschlag		
		EH	FH		VA 2021	VA 2020	RA 2019	VA 2021	VA 2020	RA 2019
5/163000-040000	Fahrzeuge		3414	41				150.000,00		
<b>SU 34</b>	<b>Summe Auszahlungen investive Gebarung</b>							<b>150.000,00</b>	<b>0,00</b>	
<b>SA2</b>	<b>Saldo (2) Geldfluss aus der Investiven Gebarung (33 – 34)</b>							<b>-150.000,00</b>	<b>0,00</b>	
<b>SA3</b>	<b>Saldo (3) Nettofinanzierungssaldo (Saldo 1 + Saldo 2)</b>							<b>-236.900,00</b>	<b>-81.100,00</b>	
<b>Finanzierungstätigkeit</b>										
6/163000+346000	Investitionsdarlehen von Finanzunternehmen		3514	55				150.000,00		
<b>SU 35</b>	<b>Summe Einzahlungen aus der Finanzierungstätigkeit</b>							<b>150.000,00</b>	<b>0,00</b>	
1/163000-346000	Tilgung Bankdarlehen		3614	65				6.700,00	6.700,00	
<b>SU 36</b>	<b>Summe Auszahlungen aus der Finanzierungstätigkeit</b>							<b>6.700,00</b>	<b>6.700,00</b>	
<b>SA4</b>	<b>Saldo (4) Geldfluss aus der Finanzierungstätigkeit (35 – 36)</b>							<b>143.300,00</b>	<b>-6.700,00</b>	
<b>SA5</b>	<b>Saldo (5) Geldfluss aus der voranschlagswirksamen Gebarung (Saldo 3 + Saldo 4)</b>							<b>-93.600,00</b>	<b>-87.800,00</b>	
<b>18</b>	<b>Landesverteidigung</b>									
<b>180</b>	<b>Zivilschutz</b>									
<b>180000</b>	<b>Zivilschutz</b>									
<b>Operative Gebarung</b>										
<b>SU 21 / 31</b>	<b>Summe Erträge / Einzahlungen operative Gebarung</b>				<b>0,00</b>	<b>0,00</b>		<b>0,00</b>	<b>0,00</b>	
1/180000-726000	Mitgliedsbeitrag		2225	3225	24	600,00	600,00	600,00	600,00	
<b>SU 22 / 32</b>	<b>Summe Aufwendungen / Auszahlungen operative Gebarung</b>				<b>600,00</b>	<b>600,00</b>		<b>600,00</b>	<b>600,00</b>	
<b>SA 0 / SA 1</b>	<b>(0) Nettoergebnis (21 - 22) / (1) Geldfluss operative Gebarung (31 – 32)</b>				<b>-600,00</b>	<b>-600,00</b>		<b>-600,00</b>	<b>-600,00</b>	
<b>SU 23</b>	<b>Summe Haushaltsrücklagen</b>				<b>0,00</b>	<b>0,00</b>		<b>0,00</b>	<b>0,00</b>	
<b>SA00</b>	<b>Nettoergebnis nach Zuw./Entn. Haushaltsrücklagen (Saldo 0 +/- SU23)</b>				<b>-600,00</b>	<b>-600,00</b>				
<b>Investive Gebarung</b>										
<b>SU 33</b>	<b>Summe Einzahlungen investive Gebarung</b>							<b>0,00</b>	<b>0,00</b>	
<b>SU 34</b>	<b>Summe Auszahlungen investive Gebarung</b>							<b>0,00</b>	<b>0,00</b>	
<b>SA2</b>	<b>Saldo (2) Geldfluss aus der Investiven Gebarung (33 – 34)</b>							<b>0,00</b>	<b>0,00</b>	
<b>SA3</b>	<b>Saldo (3) Nettofinanzierungssaldo (Saldo 1 + Saldo 2)</b>							<b>-600,00</b>	<b>-600,00</b>	
<b>Finanzierungstätigkeit</b>										
<b>SU 35</b>	<b>Summe Einzahlungen aus der Finanzierungstätigkeit</b>							<b>0,00</b>	<b>0,00</b>	
<b>SU 36</b>	<b>Summe Auszahlungen aus der Finanzierungstätigkeit</b>							<b>0,00</b>	<b>0,00</b>	
<b>SA4</b>	<b>Saldo (4) Geldfluss aus der Finanzierungstätigkeit (35 – 36)</b>							<b>0,00</b>	<b>0,00</b>	
<b>SA5</b>	<b>Saldo (5) Geldfluss aus der voranschlagswirksamen Gebarung (Saldo 3 + Saldo 4)</b>							<b>-600,00</b>	<b>-600,00</b>	

		MVAG	MVAG	QU	Ergebnisvoranschlag			Finanzierungsvoranschlag		
		EH	FH		VA 2021	VA 2020	RA 2019	VA 2021	VA 2020	RA 2019
<b>2 Unterricht, Erziehung, Sport und Wissenschaft</b>										
<b>21</b>	<b>Allgemeinbildender Unterricht</b>									
<b>211</b>	<b>Volksschulen</b>									
<b>211000</b>	<b>Volksschulen</b>									
<b>Operative Gebarung</b>										
2/211000+811100	Betriebskostensätze	2115	3115	14	3.500,00	3.500,00		3.500,00	3.500,00	
2/211000+816000	Kostenbeiträge	2114	3114	13	1.000,00	1.000,00		1.000,00	1.000,00	
2/211000+829000	Sonstige Einnahmen	2116	3116	18	3.000,00	3.000,00		3.000,00	3.000,00	
2/211000+863000	Schulumlage	2121	3121	15	13.700,00	11.900,00		13.700,00	11.900,00	
<b>SU 21 / 31</b>	<b>Summe Erträge / Einzahlungen operative Gebarung</b>				<b>21.200,00</b>	<b>19.400,00</b>		<b>21.200,00</b>	<b>19.400,00</b>	
1/211000-400000	Geringwertige Wirtschaftsgüter	2221	3221	23	2.000,00	2.000,00		2.000,00	2.000,00	
1/211000-400100	Lehrmittel	2221	3221	23	3.500,00	3.500,00		3.500,00	3.500,00	
1/211000-454000	Reinigungsmittel	2221	3221	23	2.900,00	2.500,00		2.900,00	2.500,00	
1/211000-456000	Büromaterial	2221	3221	23	300,00	300,00		300,00	300,00	
1/211000-457000	Druckwerke, Gesetzb., Zeitschriften, Bücherei	2221	3221	23	500,00	500,00		500,00	500,00	
1/211000-458000	Mittel ärztliche Betreuung u. Gesundheitsvorsorge (Desinfektion)	2221	3221	23	400,00	100,00		400,00	100,00	
1/211000-459000	Sonstige Verbrauchsgüter	2221	3221	23	300,00	300,00		300,00	300,00	
1/211000-511000	Bezüge Schulwart	2211	3211	20	48.300,00	47.100,00		48.300,00	47.100,00	
1/211000-523000	Bezüge Arb. nicht ganzj. Besch.	2211	3211	20	18.000,00	15.600,00		18.000,00	15.600,00	
1/211000-580000	DGB.zum Ausgleichsfonds	2212	3212	20	2.500,00	2.300,00		2.500,00	2.300,00	
1/211000-582000	DGB.Sozialversicherung	2212	3212	20	14.200,00	14.200,00		14.200,00	14.200,00	
1/211000-582100	MV-Beiträge	2212	3212	20	400,00	400,00		400,00	400,00	
1/211000-590000	Freiwillige Sozialleistungen	2212	3212	20	300,00	300,00		300,00	300,00	
1/211000-591000	Dotierung von Rückstellungen für Abfertigungen	2214			900,00	29.200,00				
1/211000-592000	Dotierung von Rückstellungen für Jubiläumszuwendungen	2214			400,00	12.200,00				
1/211000-600000	Strom	2222	3222	24	3.000,00	3.000,00		3.000,00	3.000,00	
1/211000-600300	Wärmebezug	2222	3222	24	20.000,00	20.000,00		20.000,00	20.000,00	
1/211000-610000	Instandhaltung von Grund und Boden	2224	3224	24	1.000,00	1.000,00		1.000,00	1.000,00	
1/211000-614000	Instandhaltung Gebäude	2224	3224	24	200,00	200,00		200,00	200,00	
1/211000-616000	Servicevertrag Kopierer	2224	3224	24	1.500,00	1.500,00		1.500,00	1.500,00	
1/211000-618000	Instandhaltung der Schuleinrichtung	2224	3224	24	900,00	900,00		900,00	900,00	
1/211000-630000	Porto	2222	3222	24	100,00	100,00		100,00	100,00	
1/211000-631000	Telekommunikationsdienste	2222	3222	24	500,00	500,00		500,00	500,00	
1/211000-670000	Versicherungen	2222	3222	24	2.000,00	900,00		2.000,00	900,00	

		MVAG	MVAG	QU	Ergebnisvoranschlag		Finanzierungsvoranschlag			
		EH	FH		VA 2021	VA 2020	RA 2019	VA 2021	VA 2020	RA 2019
1/211000-680000	Planmäßige Abschreibung	2226			300,00	300,00				
1/211000-700100	Miete	2223	3223	24	21.200,00	21.200,00		21.200,00	21.200,00	
1/211000-705000	Operating Leasing Kopierer	2223	3223	24	1.400,00	1.400,00		1.400,00	1.400,00	
1/211000-710000	Öffentliche Abgaben, ohne Gebühren gemäß FAG	2225	3225	24	1.900,00			1.900,00		
1/211000-711000	Gebühren f.d.Ben.v.Gde.Einrichtung u.-anlagen gem. FAG (Ausgabe)	2225	3225	24	4.200,00	4.200,00		4.200,00	4.200,00	
1/211000-723000	Repräsentationen	2225	3225	24	100,00	100,00		100,00	100,00	
1/211000-728000	Schulkinderuntersuchung	2225	3225	24	1.100,00	1.100,00		1.100,00	1.100,00	
1/211000-728100	Rundfunkgebühren	2225	3225	24	100,00	100,00		100,00	100,00	
1/211000-728200	Unterrichtsfilm-u. Bildstellenbeiträge	2225	3225	24	900,00	800,00		900,00	800,00	
1/211000-729000	Sonstige Ausgaben	2225	3225	24	5.500,00	5.500,00		5.500,00	5.500,00	
<b>SU 22 / 32</b>	<b>Summe Aufwendungen / Auszahlungen operative Gebarung</b>				<b>160.800,00</b>	<b>193.300,00</b>		<b>159.200,00</b>	<b>151.600,00</b>	
<b>SA 0 / SA 1</b>	<b>(0) Nettoergebnis (21 - 22) / (1) Geldfluss operative Gebarung (31 - 32)</b>				<b>-139.600,00</b>	<b>-173.900,00</b>		<b>-138.000,00</b>	<b>-132.200,00</b>	
<b>SU 23</b>	<b>Summe Haushaltsrücklagen</b>				<b>0,00</b>	<b>0,00</b>		<b>0,00</b>	<b>0,00</b>	
<b>SA00</b>	<b>Nettoergebnis nach Zuw./Entn. Haushaltsrücklagen (Saldo 0 +/- SU23)</b>				<b>-139.600,00</b>	<b>-173.900,00</b>				
<b>Investive Gebarung</b>										
<b>SU 33</b>	<b>Summe Einzahlungen investive Gebarung</b>							<b>0,00</b>	<b>0,00</b>	
<b>SU 34</b>	<b>Summe Auszahlungen investive Gebarung</b>							<b>0,00</b>	<b>0,00</b>	
<b>SA2</b>	<b>Saldo (2) Geldfluss aus der Investiven Gebarung (33 - 34)</b>							<b>0,00</b>	<b>0,00</b>	
<b>SA3</b>	<b>Saldo (3) Nettofinanzierungssaldo (Saldo 1 + Saldo 2)</b>							<b>-138.000,00</b>	<b>-132.200,00</b>	
<b>Finanzierungstätigkeit</b>										
<b>SU 35</b>	<b>Summe Einzahlungen aus der Finanzierungstätigkeit</b>							<b>0,00</b>	<b>0,00</b>	
<b>SU 36</b>	<b>Summe Auszahlungen aus der Finanzierungstätigkeit</b>							<b>0,00</b>	<b>0,00</b>	
<b>SA4</b>	<b>Saldo (4) Geldfluss aus der Finanzierungstätigkeit (35 - 36)</b>							<b>0,00</b>	<b>0,00</b>	
<b>SA5</b>	<b>Saldo (5) Geldfluss aus der voranschlagswirksamen Gebarung (Saldo 3 + Saldo 4)</b>							<b>-138.000,00</b>	<b>-132.200,00</b>	
<b>212</b>	<b>Hauptschulen</b>									
<b>212000</b>	<b>Hauptschulen</b>									
<b>Operative Gebarung</b>										
2/212000+816000	Personalkostenersätze	2114	3114	13	2.000,00	2.000,00		2.000,00	2.000,00	
2/212000+863000	Schulumlage Gemeinde Gresten/Land ua.	2121	3121	15	24.100,00	25.200,00		24.100,00	25.200,00	
2/212000+871000	Beihilfe Nö. Land	2121	3121	33	2.000,00	2.000,00		2.000,00	2.000,00	
<b>SU 21 / 31</b>	<b>Summe Erträge / Einzahlungen operative Gebarung</b>				<b>28.100,00</b>	<b>29.200,00</b>		<b>28.100,00</b>	<b>29.200,00</b>	
1/212000-400000	Geringwertige Wirtschaftsgüter	2221	3221	23	2.000,00	2.000,00		2.000,00	2.000,00	
1/212000-400100	Lehrmittel	2221	3221	23	3.500,00	3.500,00		3.500,00	3.500,00	
1/212000-454000	Reinigungsmittel	2221	3221	23	3.000,00	3.000,00		3.000,00	3.000,00	
1/212000-456000	Büromaterial	2221	3221	23	500,00	500,00		500,00	500,00	

		MVAG	MVAG	QU	Ergebnisvoranschlag			Finanzierungsvoranschlag		
		EH	FH		VA 2021	VA 2020	RA 2019	VA 2021	VA 2020	RA 2019
1/212000-457000	Druckwerke, Gesetzbl., Zeitschriften, Bücherei	2221	3221	23	600,00	600,00		600,00	600,00	
1/212000-458000	Mittel ärztliche Betreuung u. Gesundheitsvorsorge (Desinfektion)	2221	3221	23	500,00	100,00		500,00	100,00	
1/212000-459000	Sonstige Verbrauchsgüter	2221	3221	23	900,00	900,00		900,00	900,00	
1/212000-511000	Bezüge der Schulwarte	2211	3211	20	45.200,00	44.100,00		45.200,00	44.100,00	
1/212000-523000	Bezüge Arb. nicht ganzj. Besch.	2211	3211	20	2.500,00	3.500,00		2.500,00	3.500,00	
1/212000-580000	DGB.zum Ausgleichsfonds	2212	3212	20	1.800,00	1.800,00		1.800,00	1.800,00	
1/212000-582000	DGB.Sozialversicherung	2212	3212	20	9.900,00	9.700,00		9.900,00	9.700,00	
1/212000-582100	MV-Beiträge	2212	3212	20	600,00	600,00		600,00	600,00	
1/212000-590000	Freiwillige Sozialleistungen	2212	3212	20	300,00	300,00		300,00	300,00	
1/212000-592000	Dotierung von Rückstellungen für Jubiläumszuwendungen	2214			300,00	1.800,00				
1/212000-600000	Strom	2222	3222	24	2.000,00	9.500,00		2.000,00	9.500,00	
1/212000-600300	Wärmebezug	2222	3222	24	20.100,00	20.100,00		20.100,00	20.100,00	
1/212000-610000	Instandhaltung von Grund und Boden	2224	3224	24	600,00	700,00		600,00	700,00	
1/212000-614000	Instandhaltung Gebäude	2224	3224	24	800,00	800,00		800,00	800,00	
1/212000-616000	Instandhaltung Kopierer, Computer	2224	3224	24	3.500,00	3.900,00		3.500,00	3.900,00	
1/212000-618000	Instandhaltung Schuleinrichtung	2224	3224	24	900,00	900,00		900,00	900,00	
1/212000-618100	Instandhaltung Lehrmittel	2224	3224	24	1.000,00	1.000,00		1.000,00	1.000,00	
1/212000-630000	Porto	2222	3222	24	200,00			200,00		
1/212000-631000	Telekommunikationsdienste	2222	3222	24	900,00	900,00		900,00	900,00	
1/212000-670000	Versicherungen	2222	3222	24	7.500,00	7.600,00		7.500,00	7.600,00	
1/212000-680000	Planmäßige Abschreibung	2226			11.900,00	11.900,00				
1/212000-700100	Miete	2223	3223	24	143.000,00	143.000,00		143.000,00	143.000,00	
1/212000-705000	Operating Leasing Kopierer	2223	3223	24	2.400,00	2.400,00		2.400,00	2.400,00	
1/212000-710000	Öffentliche Abgaben, ohne Gebühren gemäß FAG	2225	3225	24	900,00			900,00		
1/212000-711000	Gebühren f.d.Ben.v.Gde.Einrichtung u.-anlagen gem. FAG (Ausgabe)	2225	3225	24	4.800,00	5.000,00		4.800,00	5.000,00	
1/212000-720000	Kostensätze an Immo Schuleinrichtung	2225	3225	24	62.000,00	62.000,00		62.000,00	62.000,00	
1/212000-728000	Schulgesundheitsdienst	2225	3225	24	1.600,00	1.600,00		1.600,00	1.600,00	
1/212000-728100	Rundfunk- und Fernsehgebühren	2225	3225	24	100,00	100,00		100,00	100,00	
1/212000-728200	Unterrichtsfilm- u. Bildstellenbeiträge	2225	3225	24	900,00	900,00		900,00	900,00	
1/212000-728300	Ehtgelte für sonstige Leistungen (Fensterreinigung)	2225	3225	24	2.400,00	2.400,00		2.400,00	2.400,00	
1/212000-729000	Sonstige Ausgaben	2225	3225	24	2.500,00	2.000,00		2.500,00	2.000,00	
<b>SU 22 / 32</b>	<b>Summe Aufwendungen / Auszahlungen operative Gebarung</b>				<b>341.600,00</b>	<b>349.100,00</b>		<b>329.400,00</b>	<b>335.400,00</b>	
<b>SA 0 / SA 1</b>	<b>(0) Nettoergebnis (21 - 22) / (1) Geldfluss operative Gebarung (31 - 32)</b>				<b>-313.500,00</b>	<b>-319.900,00</b>		<b>-301.300,00</b>	<b>-306.200,00</b>	
<b>SU 23</b>	<b>Summe Haushaltsrücklagen</b>				<b>0,00</b>	<b>0,00</b>		<b>0,00</b>	<b>0,00</b>	

	MVAG EH	MVAG FH	QU	Ergebnisvoranschlag		Finanzierungsvoranschlag			
				VA 2021	VA 2020	RA 2019	VA 2021	VA 2020	RA 2019
<b>SA00</b>	<b>Nettoergebnis nach Zuw./Entn. Haushaltsrücklagen (Saldo 0 +/- SU23)</b>			<b>-313.500,00</b>	<b>-319.900,00</b>				
<b>Investive Gebarung</b>									
<b>SU 33</b>	<b>Summe Einzahlungen investive Gebarung</b>					<b>0,00</b>	<b>0,00</b>		
1/212000-042000	Amts-, Betriebs- u. Geschäftsausstattung	3415	41			10.000,00	10.000,00		
<b>SU 34</b>	<b>Summe Auszahlungen investive Gebarung</b>					<b>10.000,00</b>	<b>10.000,00</b>		
<b>SA2</b>	<b>Saldo (2) Geldfluss aus der Investiven Gebarung (33 – 34)</b>					<b>-10.000,00</b>	<b>-10.000,00</b>		
<b>SA3</b>	<b>Saldo (3) Nettofinanzierungssaldo (Saldo 1 + Saldo 2)</b>					<b>-311.300,00</b>	<b>-316.200,00</b>		
<b>Finanzierungstätigkeit</b>									
<b>SU 35</b>	<b>Summe Einzahlungen aus der Finanzierungstätigkeit</b>					<b>0,00</b>	<b>0,00</b>		
<b>SU 36</b>	<b>Summe Auszahlungen aus der Finanzierungstätigkeit</b>					<b>0,00</b>	<b>0,00</b>		
<b>SA4</b>	<b>Saldo (4) Geldfluss aus der Finanzierungstätigkeit (35 – 36)</b>					<b>0,00</b>	<b>0,00</b>		
<b>SA5</b>	<b>Saldo (5) Geldfluss aus der voranschlagswirksamen Gebarung (Saldo 3 + Saldo 4)</b>					<b>-311.300,00</b>	<b>-316.200,00</b>		
<b>219</b>	<b>Sonstige Einrichtungen und Maßnahmen</b>								
<b>219000</b>	<b>Sonstige Einrichtungen und Maßnahmen</b>								
<b>Operative Gebarung</b>									
<b>SU 21 / 31</b>	<b>Summe Erträge / Einzahlungen operative Gebarung</b>			<b>0,00</b>	<b>0,00</b>	<b>0,00</b>	<b>0,00</b>		
1/219000-752000	Schulerhaltungsbeitrag	2231	3231 26	40.000,00	40.000,00	40.000,00	40.000,00		
1/219000-757000	Unterstützung Schülertransport	2234	3234 27	2.200,00	2.200,00	2.200,00	2.200,00		
<b>SU 22 / 32</b>	<b>Summe Aufwendungen / Auszahlungen operative Gebarung</b>			<b>42.200,00</b>	<b>42.200,00</b>	<b>42.200,00</b>	<b>42.200,00</b>		
<b>SA 0 / SA 1</b>	<b>(0) Nettoergebnis (21 - 22) / (1) Geldfluss operative Gebarung (31 – 32)</b>			<b>-42.200,00</b>	<b>-42.200,00</b>	<b>-42.200,00</b>	<b>-42.200,00</b>		
<b>SU 23</b>	<b>Summe Haushaltsrücklagen</b>			<b>0,00</b>	<b>0,00</b>	<b>0,00</b>	<b>0,00</b>		
<b>SA00</b>	<b>Nettoergebnis nach Zuw./Entn. Haushaltsrücklagen (Saldo 0 +/- SU23)</b>			<b>-42.200,00</b>	<b>-42.200,00</b>				
<b>Investive Gebarung</b>									
<b>SU 33</b>	<b>Summe Einzahlungen investive Gebarung</b>					<b>0,00</b>	<b>0,00</b>		
<b>SU 34</b>	<b>Summe Auszahlungen investive Gebarung</b>					<b>0,00</b>	<b>0,00</b>		
<b>SA2</b>	<b>Saldo (2) Geldfluss aus der Investiven Gebarung (33 – 34)</b>					<b>0,00</b>	<b>0,00</b>		
<b>SA3</b>	<b>Saldo (3) Nettofinanzierungssaldo (Saldo 1 + Saldo 2)</b>					<b>-42.200,00</b>	<b>-42.200,00</b>		
<b>Finanzierungstätigkeit</b>									
<b>SU 35</b>	<b>Summe Einzahlungen aus der Finanzierungstätigkeit</b>					<b>0,00</b>	<b>0,00</b>		
<b>SU 36</b>	<b>Summe Auszahlungen aus der Finanzierungstätigkeit</b>					<b>0,00</b>	<b>0,00</b>		
<b>SA4</b>	<b>Saldo (4) Geldfluss aus der Finanzierungstätigkeit (35 – 36)</b>					<b>0,00</b>	<b>0,00</b>		
<b>SA5</b>	<b>Saldo (5) Geldfluss aus der voranschlagswirksamen Gebarung (Saldo 3 + Saldo 4)</b>					<b>-42.200,00</b>	<b>-42.200,00</b>		

		MVAG EH	MVAG FH	QU	Ergebnisvoranschlag		Finanzierungsvoranschlag			
					VA 2021	VA 2020	RA 2019	VA 2021	VA 2020	RA 2019
<b>22</b>	<b>Berufsbildender Unterricht; Anstalten der Lehrer- und Erzieherbildung</b>									
<b>220</b>	<b>Berufsbildende Pflichtschulen</b>									
<b>220000</b>	<b>Berufsbildende Pflichtschulen</b>									
<b>Operative Gebarung</b>										
<b>SU 21 / 31</b>	<b>Summe Erträge / Einzahlungen operative Gebarung</b>				<b>0,00</b>	<b>0,00</b>		<b>0,00</b>	<b>0,00</b>	
1/220000-729000	Beitrag zum Berufsschulbaufonds	2225	3225	24	76.300,00	207.500,00		76.300,00	207.500,00	
<b>SU 22 / 32</b>	<b>Summe Aufwendungen / Auszahlungen operative Gebarung</b>				<b>76.300,00</b>	<b>207.500,00</b>		<b>76.300,00</b>	<b>207.500,00</b>	
<b>SA 0 / SA 1</b>	<b>(0) Nettoergebnis (21 - 22) / (1) Geldfluss operative Gebarung (31 - 32)</b>				<b>-76.300,00</b>	<b>-207.500,00</b>		<b>-76.300,00</b>	<b>-207.500,00</b>	
<b>SU 23</b>	<b>Summe Haushaltsrücklagen</b>				<b>0,00</b>	<b>0,00</b>		<b>0,00</b>	<b>0,00</b>	
<b>SA00</b>	<b>Nettoergebnis nach Zuw./Entn. Haushaltsrücklagen (Saldo 0 +/- SU23)</b>				<b>-76.300,00</b>	<b>-207.500,00</b>				
<b>Investive Gebarung</b>										
<b>SU 33</b>	<b>Summe Einzahlungen investive Gebarung</b>							<b>0,00</b>	<b>0,00</b>	
<b>SU 34</b>	<b>Summe Auszahlungen investive Gebarung</b>							<b>0,00</b>	<b>0,00</b>	
<b>SA2</b>	<b>Saldo (2) Geldfluss aus der Investiven Gebarung (33 - 34)</b>							<b>0,00</b>	<b>0,00</b>	
<b>SA3</b>	<b>Saldo (3) Nettofinanzierungssaldo (Saldo 1 + Saldo 2)</b>							<b>-76.300,00</b>	<b>-207.500,00</b>	
<b>Finanzierungstätigkeit</b>										
<b>SU 35</b>	<b>Summe Einzahlungen aus der Finanzierungstätigkeit</b>							<b>0,00</b>	<b>0,00</b>	
<b>SU 36</b>	<b>Summe Auszahlungen aus der Finanzierungstätigkeit</b>							<b>0,00</b>	<b>0,00</b>	
<b>SA4</b>	<b>Saldo (4) Geldfluss aus der Finanzierungstätigkeit (35 - 36)</b>							<b>0,00</b>	<b>0,00</b>	
<b>SA5</b>	<b>Saldo (5) Geldfluss aus der voranschlagswirksamen Gebarung (Saldo 3 + Saldo 4)</b>							<b>-76.300,00</b>	<b>-207.500,00</b>	
<b>24</b>	<b>Vorschulische Erziehung</b>									
<b>240</b>	<b>Kindergärten</b>									
<b>240000</b>	<b>Kindergarten</b>									
<b>Operative Gebarung</b>										
2/240000+808000	Veräußerung von Essen Kinder/Personal	2116	3116	16	2.000,00	2.000,00		2.000,00	2.000,00	
2/240000+810000	Elternbeiträge	2114	3114	13	9.500,00	8.700,00		9.500,00	8.700,00	
2/240000+810100	Nachmittagsbetreuung	2114	3114	13	1.000,00	1.000,00		1.000,00	1.000,00	
2/240000+828000	Ersatz für Beförderung von Kindern	2116	3116	18	6.000,00	6.000,00		6.000,00	6.000,00	
2/240000+828100	Rückersätze von Aufwendungen - Strom E-Tankstelle	2116	3116	18	500,00			500,00		
<b>SU 21 / 31</b>	<b>Summe Erträge / Einzahlungen operative Gebarung</b>				<b>19.000,00</b>	<b>17.700,00</b>		<b>19.000,00</b>	<b>17.700,00</b>	
1/240000-400000	Geringwertige Wirtschaftsgüter	2221	3221	23	1.000,00	1.000,00		1.000,00	1.000,00	
1/240000-400100	Beschäftigungsmaterial	2221	3221	23	9.000,00	9.000,00		9.000,00	9.000,00	
1/240000-430000	Kosten für Essen auf Räder/Kainrath	2221	3221	23	1.300,00	1.300,00		1.300,00	1.300,00	
1/240000-454000	Reinigungsmittel	2221	3221	23	1.000,00	800,00		1.000,00	800,00	



		MVAG	MVAG	QU	Ergebnisvoranschlag			Finanzierungsvoranschlag		
		EH	FH		VA 2021	VA 2020	RA 2019	VA 2021	VA 2020	RA 2019
1/240000-456000	Büromaterial	2221	3221	23	300,00	300,00		300,00	300,00	
1/240000-457000	Druckwerke/Ankauf von Büchern	2221	3221	23	200,00	200,00		200,00	200,00	
1/240000-458000	Mittel ärztliche Betreuung u. Gesundheitsvorsorge (Desinfektion)	2221	3221	23	200,00			200,00		
1/240000-459000	Sonstige Verbrauchsgüter	2221	3221	23	400,00	400,00		400,00	400,00	
1/240000-511000	Bezüge VB./Arbeiter	2211	3211	20	110.000,00	108.000,00		110.000,00	108.000,00	
1/240000-523000	Bezüge Arb. nicht ganzj. Besch.	2211	3211	20	19.000,00	19.000,00		19.000,00	19.000,00	
1/240000-580000	DGB.zum Ausgleichsfonds	2212	3212	20	4.900,00	4.700,00		4.900,00	4.700,00	
1/240000-582000	DGB.Sozialversicherung	2212	3212	20	27.000,00	25.100,00		27.000,00	25.100,00	
1/240000-582100	MV-Beiträge	2212	3212	20	1.500,00	1.400,00		1.500,00	1.400,00	
1/240000-590000	Freiwillige Sozialleistungen	2212	3212	20	700,00	700,00		700,00	700,00	
1/240000-591000	Dotierung von Rückstellungen für Abfertigungen	2214			700,00	7.200,00				
1/240000-592000	Dotierung von Rückstellungen für Jubiläumszuwendungen	2214			400,00	2.400,00				
1/240000-600000	Strom	2222	3222	24	2.500,00	2.500,00		2.500,00	2.500,00	
1/240000-600300	Wärmebezug	2222	3222	24	5.000,00	5.000,00		5.000,00	5.000,00	
1/240000-614000	Instandhaltung Gebäude	2224	3224	24	500,00	500,00		500,00	500,00	
1/240000-616000	Servicevertrag Kopierer u.Instandh.Computer	2224	3224	24	600,00	600,00		600,00	600,00	
1/240000-618000	Instandhaltung der Einrichtung	2224	3224	24	500,00	500,00		500,00	500,00	
1/240000-621000	Sonstige Transporte (KG I)	2222	3222	24	14.500,00	14.500,00		14.500,00	14.500,00	
1/240000-630000	Porto	2222	3222	24	100,00	100,00		100,00	100,00	
1/240000-631000	Telekommunikationsdienste	2222	3222	24	400,00	400,00		400,00	400,00	
1/240000-670000	Versicherungen	2222	3222	24	2.100,00	1.700,00		2.100,00	1.700,00	
1/240000-680000	Planmäßige Abschreibung	2226			22.400,00	600,00				
1/240000-700000	Miete u. Betriebskosten	2223	3223	24	72.300,00	72.300,00		72.300,00	72.300,00	
1/240000-700200	Pachtzinse	2223	3223	24	1.600,00	1.600,00		1.600,00	1.600,00	
1/240000-705000	Operating Leasing Kopierer	2223	3223	24	700,00	700,00		700,00	700,00	
1/240000-710000	Öffentliche Abgaben, ohne Gebühren gemäß FAG	2225	3225	24	1.600,00			1.600,00		
1/240000-711000	Gebühren f.d.Ben.v.Gde.Einrichtung u.-anlagen gem. FAG (Ausgabe)	2225	3225	24	3.800,00	4.000,00		3.800,00	4.000,00	
1/240000-728000	Entgelte für sonstige Leistungen	2225	3225	24	6.000,00	5.500,00		6.000,00	5.500,00	
<b>SU 22 / 32</b>	<b>Summe Aufwendungen / Auszahlungen operative Gebarung</b>				<b>312.200,00</b>	<b>292.000,00</b>		<b>288.700,00</b>	<b>281.800,00</b>	
<b>SA 0 / SA 1</b>	<b>(0) Nettoergebnis (21 - 22) / (1) Geldfluss operative Gebarung (31 - 32)</b>				<b>-293.200,00</b>	<b>-274.300,00</b>		<b>-269.700,00</b>	<b>-264.100,00</b>	
<b>SU 23</b>	<b>Summe Haushaltsrücklagen</b>				<b>0,00</b>	<b>0,00</b>		<b>0,00</b>	<b>0,00</b>	
<b>SA00</b>	<b>Nettoergebnis nach Zuw./Entn. Haushaltsrücklagen (Saldo 0 +/- SU23)</b>				<b>-293.200,00</b>	<b>-274.300,00</b>				
<b>Investive Gebarung</b>										
<b>SU 33</b>	<b>Summe Einzahlungen investive Gebarung</b>							<b>0,00</b>	<b>0,00</b>	

		MVAG			Ergebnisvoranschlag			Finanzierungsvoranschlag		
		EH	FH	QU	VA 2021	VA 2020	RA 2019	VA 2021	VA 2020	RA 2019
<b>SU 34</b>	<b>Summe Auszahlungen investive Gebarung</b>							<b>0,00</b>	<b>0,00</b>	
<b>SA2</b>	<b>Saldo (2) Geldfluss aus der Investiven Gebarung (33 – 34)</b>							<b>0,00</b>	<b>0,00</b>	
<b>SA3</b>	<b>Saldo (3) Nettofinanzierungssaldo (Saldo 1 + Saldo 2)</b>							<b>-269.700,00</b>	<b>-264.100,00</b>	
<b>Finanzierungstätigkeit</b>										
<b>SU 35</b>	<b>Summe Einzahlungen aus der Finanzierungstätigkeit</b>							<b>0,00</b>	<b>0,00</b>	
<b>SU 36</b>	<b>Summe Auszahlungen aus der Finanzierungstätigkeit</b>							<b>0,00</b>	<b>0,00</b>	
<b>SA4</b>	<b>Saldo (4) Geldfluss aus der Finanzierungstätigkeit (35 – 36)</b>							<b>0,00</b>	<b>0,00</b>	
<b>SA5</b>	<b>Saldo (5) Geldfluss aus der voranschlagswirksamen Gebarung (Saldo 3 + Saldo 4)</b>							<b>-269.700,00</b>	<b>-264.100,00</b>	
<b>240100</b>	<b>Kindergarten Markt 23</b>									
<b>Operative Gebarung</b>										
2/240100+810000	Elternbeiträge	2114	3114	13	1.500,00	1.900,00		1.500,00	1.900,00	
2/240100+828000	Ersatz für Beförderung von Kindern	2116	3116	18	6.500,00	6.000,00		6.500,00	6.000,00	
<b>SU 21 / 31</b>	<b>Summe Erträge / Einzahlungen operative Gebarung</b>				<b>8.000,00</b>	<b>7.900,00</b>		<b>8.000,00</b>	<b>7.900,00</b>	
1/240100-400000	Geringwertige Wirtschaftsgüter	2221	3221	23	500,00	500,00		500,00	500,00	
1/240100-400100	Beschäftigungsmaterial	2221	3221	23	1.900,00	1.900,00		1.900,00	1.900,00	
1/240100-454000	Reinigungsmittel	2221	3221	23	200,00	200,00		200,00	200,00	
1/240100-456000	Büromaterial	2221	3221	23	100,00	100,00		100,00	100,00	
1/240100-457000	Druckwerke/Ankauf von Büchern	2221	3221	23	100,00	100,00		100,00	100,00	
1/240100-459000	Sonstige Verbrauchsgüter	2221	3221	23	100,00	100,00		100,00	100,00	
1/240100-511000	Bezüge VB./Arbeiter	2211	3211	20	28.300,00	27.200,00		28.300,00	27.200,00	
1/240100-523000	Bezüge Arb. nicht ganzj. Besch.	2211	3211	20	500,00	500,00		500,00	500,00	
1/240100-580000	DGB.zum Ausgleichsfonds	2212	3212	20	1.100,00	1.100,00		1.100,00	1.100,00	
1/240100-582000	DGB.Sozialversicherung	2212	3212	20	5.900,00	5.700,00		5.900,00	5.700,00	
1/240100-590000	Freiwillige Sozial- leistungen	2212	3212	20	100,00	100,00		100,00	100,00	
1/240100-591000	Dotierung von Rückstellungen für Abfertigungen	2214			700,00	21.700,00				
1/240100-592000	Dotierung von Rückstellungen für Jubiläumsszuwendungen	2214			300,00	9.100,00				
1/240100-600000	Strom	2222	3222	24	600,00	600,00		600,00	600,00	
1/240100-614000	Instandhaltung Gebäude	2224	3224	24	100,00	100,00		100,00	100,00	
1/240100-616000	Servicevertrag Kopierer	2224	3224	24	600,00	500,00		600,00	500,00	
1/240100-618000	Instandhaltung der Einrichtung	2224	3224	24	200,00	200,00		200,00	200,00	
1/240100-621000	Sonstige Transporte (KG II)	2222	3222	24	16.000,00	16.000,00		16.000,00	16.000,00	
1/240100-631000	Telekommunikationsdienste	2222	3222	24	300,00	300,00		300,00	300,00	
1/240100-670000	Versicherungen	2222	3222	24	200,00	200,00		200,00	200,00	
1/240100-700000	Miet- u. Pachtaufwand	2223	3223	24	10.100,00	10.100,00		10.100,00	10.100,00	
1/240100-700100	Betriebskosten	2223	3223	24	2.500,00	2.500,00		2.500,00	2.500,00	
1/240100-705000	Operating Leasing Kopierer	2223	3223	24	700,00	700,00		700,00	700,00	

		MVAG			Ergebnisvoranschlag		Finanzierungsvoranschlag			
		EH	FH	QU	VA 2021	VA 2020	RA 2019	VA 2021	VA 2020	RA 2019
1/240100-711000	Gebühren f.d.Ben.v.Gde.Einrichtung u.- anlagen gem. FAG (Ausgabe)	2225	3225	24	200,00	200,00		200,00	200,00	
1/240100-728000	Entgelte für sonstige Leistungen	2225	3225	24	1.000,00	1.000,00		1.000,00	1.000,00	
<b>SU 22 / 32</b>	<b>Summe Aufwendungen / Auszahlungen operative Gebarung</b>				<b>72.300,00</b>	<b>100.700,00</b>		<b>71.300,00</b>	<b>69.900,00</b>	
<b>SA 0 / SA 1</b>	<b>(0) Nettoergebnis (21 - 22) / (1) Geldfluss operative Gebarung (31 - 32)</b>				<b>-64.300,00</b>	<b>-92.800,00</b>		<b>-63.300,00</b>	<b>-62.000,00</b>	
<b>SU 23</b>	<b>Summe Haushaltsrücklagen</b>				<b>0,00</b>	<b>0,00</b>		<b>0,00</b>	<b>0,00</b>	
<b>SA00</b>	<b>Nettoergebnis nach Zuw./Entn. Haushaltsrücklagen (Saldo 0 +/- SU23)</b>				<b>-64.300,00</b>	<b>-92.800,00</b>				
<b>Investive Gebarung</b>										
<b>SU 33</b>	<b>Summe Einzahlungen investive Gebarung</b>							<b>0,00</b>	<b>0,00</b>	
<b>SU 34</b>	<b>Summe Auszahlungen investive Gebarung</b>							<b>0,00</b>	<b>0,00</b>	
<b>SA2</b>	<b>Saldo (2) Geldfluss aus der Investiven Gebarung (33 - 34)</b>							<b>0,00</b>	<b>0,00</b>	
<b>SA3</b>	<b>Saldo (3) Nettofinanzierungssaldo (Saldo 1 + Saldo 2)</b>							<b>-63.300,00</b>	<b>-62.000,00</b>	
<b>Finanzierungstätigkeit</b>										
<b>SU 35</b>	<b>Summe Einzahlungen aus der Finanzierungstätigkeit</b>							<b>0,00</b>	<b>0,00</b>	
<b>SU 36</b>	<b>Summe Auszahlungen aus der Finanzierungstätigkeit</b>							<b>0,00</b>	<b>0,00</b>	
<b>SA4</b>	<b>Saldo (4) Geldfluss aus der Finanzierungstätigkeit (35 - 36)</b>							<b>0,00</b>	<b>0,00</b>	
<b>SA5</b>	<b>Saldo (5) Geldfluss aus der voranschlagswirksamen Gebarung (Saldo 3 + Saldo 4)</b>							<b>-63.300,00</b>	<b>-62.000,00</b>	
<b>25</b>	<b>Außerschulische Jugenderziehung</b>									
<b>259</b>	<b>Sonstige Einrichtungen und Maßnahmen</b>									
<b>259000</b>	<b>Sonstige Einrichtungen und Maßnahmen</b>									
<b>Operative Gebarung</b>										
<b>SU 21 / 31</b>	<b>Summe Erträge / Einzahlungen operative Gebarung</b>				<b>0,00</b>	<b>0,00</b>		<b>0,00</b>	<b>0,00</b>	
1/259000-757000	Subventionen zur Jugendförderung	2234	3234	27	200,00	200,00		200,00	200,00	
<b>SU 22 / 32</b>	<b>Summe Aufwendungen / Auszahlungen operative Gebarung</b>				<b>200,00</b>	<b>200,00</b>		<b>200,00</b>	<b>200,00</b>	
<b>SA 0 / SA 1</b>	<b>(0) Nettoergebnis (21 - 22) / (1) Geldfluss operative Gebarung (31 - 32)</b>				<b>-200,00</b>	<b>-200,00</b>		<b>-200,00</b>	<b>-200,00</b>	
<b>SU 23</b>	<b>Summe Haushaltsrücklagen</b>				<b>0,00</b>	<b>0,00</b>		<b>0,00</b>	<b>0,00</b>	
<b>SA00</b>	<b>Nettoergebnis nach Zuw./Entn. Haushaltsrücklagen (Saldo 0 +/- SU23)</b>				<b>-200,00</b>	<b>-200,00</b>				
<b>Investive Gebarung</b>										
<b>SU 33</b>	<b>Summe Einzahlungen investive Gebarung</b>							<b>0,00</b>	<b>0,00</b>	
<b>SU 34</b>	<b>Summe Auszahlungen investive Gebarung</b>							<b>0,00</b>	<b>0,00</b>	
<b>SA2</b>	<b>Saldo (2) Geldfluss aus der Investiven Gebarung (33 - 34)</b>							<b>0,00</b>	<b>0,00</b>	
<b>SA3</b>	<b>Saldo (3) Nettofinanzierungssaldo (Saldo 1 + Saldo 2)</b>							<b>-200,00</b>	<b>-200,00</b>	
<b>Finanzierungstätigkeit</b>										
<b>SU 35</b>	<b>Summe Einzahlungen aus der Finanzierungstätigkeit</b>							<b>0,00</b>	<b>0,00</b>	
<b>SU 36</b>	<b>Summe Auszahlungen aus der Finanzierungstätigkeit</b>							<b>0,00</b>	<b>0,00</b>	
<b>SA4</b>	<b>Saldo (4) Geldfluss aus der Finanzierungstätigkeit (35 - 36)</b>							<b>0,00</b>	<b>0,00</b>	

		MVAG			Ergebnisvoranschlag			Finanzierungsvoranschlag		
		EH	FH	QU	VA 2021	VA 2020	RA 2019	VA 2021	VA 2020	RA 2019
<b>SA5</b>	<b>Saldo (5) Geldfluss aus der voranschlagswirksamen Gebarung (Saldo 3 + Saldo 4)</b>							<b>-200,00</b>	<b>-200,00</b>	
<b>26</b>	<b>Sport und außerschulische Leibeserziehung</b>									
<b>262</b>	<b>Sportplätze</b>									
<b>262000</b>	<b>Sportplätze</b>									
	<b>Operative Gebarung</b>									
2/262000+811000	Betriebskostensätze	2115	3115	14		900,00			900,00	
2/262000+829960	Sonstige Erträge - Kompensation Fehlbetr. VJ	2116	3116	18		20.800,00			20.800,00	
2/262000+861000	Transfers von Ländern, Landesfonds und Landeskammern	2121	3121	15	2.500,00			2.500,00		
6/262000+871000	Kapitaltransfers aus Gemeinde-Bedarfszuweisungsmittel	2121	3121	33	200.000,00	200.000,00		200.000,00	200.000,00	
<b>SU 21 / 31</b>	<b>Summe Erträge / Einzahlungen operative Gebarung</b>				<b>202.500,00</b>	<b>221.700,00</b>		<b>202.500,00</b>	<b>221.700,00</b>	
1/262000-600000	Strom	2222	3222	24	1.600,00			1.600,00		
1/262000-614000	Instandhaltung des Sporthauses	2224	3224	24	500,00			500,00		
1/262000-650000	Zinsen für Finanzschulden in Euro	2241	3241	25	2.500,00			2.500,00		
1/262000-670000	Versicherungen	2222	3222	24	400,00			400,00		
1/262000-680000	Planmäßige Abschreibung	2226			8.900,00					
1/262000-700000	Pacht für Sportplatz	2223	3223	24	13.800,00	13.800,00		13.800,00	13.800,00	
1/262000-710000	Öffentliche Abgaben (Ausgaben), ohne Gebühren gemäß FAG	2225	3225	24	100,00	100,00		100,00	100,00	
1/262000-711000	Gebühren f.d.Ben.v.Gde.Einrichtung u.-anlagen gem. FAG (Ausgabe)	2225	3225	24	1.200,00			1.200,00		
1/262000-728000	Entgelte für sonstige Leistungen	2225	3225	24	1.000,00			1.000,00		
5/262000-729960	Sonstige Aufwendungen - Fehlbetr. aus VJ	2225	3225	24		20.800,00			20.800,00	
<b>SU 22 / 32</b>	<b>Summe Aufwendungen / Auszahlungen operative Gebarung</b>				<b>30.000,00</b>	<b>34.700,00</b>		<b>21.100,00</b>	<b>34.700,00</b>	
<b>SA 0 / SA 1</b>	<b>(0) Nettoergebnis (21 - 22) / (1) Geldfluss operative Gebarung (31 - 32)</b>				<b>172.500,00</b>	<b>187.000,00</b>		<b>181.400,00</b>	<b>187.000,00</b>	
<b>SU 23</b>	<b>Summe Haushaltsrücklagen</b>				<b>0,00</b>	<b>0,00</b>		<b>0,00</b>	<b>0,00</b>	
<b>SA00</b>	<b>Nettoergebnis nach Zuw./Entn. Haushaltsrücklagen (Saldo 0 +/- SU23)</b>				<b>172.500,00</b>	<b>187.000,00</b>				
	<b>Investive Gebarung</b>									
6/262000+300000	Kapitaltransfers von Bund, Bundesfonds und Landeskammern		3331	33					208.600,00	
6/262000+301000	Kapitaltransfers von Ländern, Landesfonds und Landeskammern (Raumordnung)		3331	33				25.000,00	25.000,00	

		MVAG		QU	Ergebnisvoranschlag			Finanzierungsvoranschlag		
		EH	FH		VA 2021	VA 2020	RA 2019	VA 2021	VA 2020	RA 2019
6/262000+301100	Kapitaltransfers von Ländern, Landesfonds und Landesammern (Sportabteilung)		3331	33				75.000,00		
<b>SU 33</b>	<b>Summe Einzahlungen investive Gebarung</b>							<b>100.000,00</b>	<b>233.600,00</b>	
5/262000-010000	Errichtungskosten		3413	40				100.000,00	1.112.800,00	
<b>SU 34</b>	<b>Summe Auszahlungen investive Gebarung</b>							<b>100.000,00</b>	<b>1.112.800,00</b>	
<b>SA2</b>	<b>Saldo (2) Geldfluss aus der Investiven Gebarung (33 – 34)</b>							<b>0,00</b>	<b>-879.200,00</b>	
<b>SA3</b>	<b>Saldo (3) Nettofinanzierungssaldo (Saldo 1 + Saldo 2)</b>							<b>181.400,00</b>	<b>-692.200,00</b>	
<b>Finanzierungstätigkeit</b>										
6/262000+346000	Darlehensaufnahme/Bank		3514	55					700.000,00	
<b>SU 35</b>	<b>Summe Einzahlungen aus der Finanzierungstätigkeit</b>							<b>0,00</b>	<b>700.000,00</b>	
5/262000-346000	Investitionsdarlehen von Finanzunternehmen		3614	65				200.000,00		
<b>SU 36</b>	<b>Summe Auszahlungen aus der Finanzierungstätigkeit</b>							<b>200.000,00</b>	<b>0,00</b>	
<b>SA4</b>	<b>Saldo (4) Geldfluss aus der Finanzierungstätigkeit (35 – 36)</b>							<b>-200.000,00</b>	<b>700.000,00</b>	
<b>SA5</b>	<b>Saldo (5) Geldfluss aus der voranschlagswirksamen Gebarung (Saldo 3 + Saldo 4)</b>							<b>-18.600,00</b>	<b>7.800,00</b>	
<b>264</b>	<b>Eislaufplätze und –hallen</b>									
<b>264000</b>	<b>Eislaufplatz und Stockbahn</b>									
<b>Operative Gebarung</b>										
2/264000+811000	Betriebskostenersatz	2115	3115	14	500,00	500,00		500,00	500,00	
2/264000+861000	Zinsenzuschuss	2121	3121	15	300,00	300,00		300,00	300,00	
<b>SU 21 / 31</b>	<b>Summe Erträge / Einzahlungen operative Gebarung</b>				<b>800,00</b>	<b>800,00</b>		<b>800,00</b>	<b>800,00</b>	
1/264000-600000	Strom	2222	3222	24	1.900,00	1.800,00		1.900,00	1.800,00	
1/264000-614000	Instandhaltung Gebäude	2224	3224	24	500,00	500,00		500,00	500,00	
1/264000-650000	Kreditzinsen	2241	3241	25	300,00	300,00		300,00	300,00	
1/264000-670000	Versicherungen	2222	3222	24	400,00	200,00		400,00	200,00	
1/264000-680000	Planmäßige Abschreibung	2226			5.400,00	5.400,00				
1/264000-711000	Gebühren f.d.Ben.v.Gde.Einrichtung u.- anlagen gem. FAG (Ausgabe)	2225	3225	24	300,00	300,00		300,00	300,00	
1/264000-728000	Entgelte für sonstige Leistungen	2225	3225	24	500,00	500,00		500,00	500,00	
<b>SU 22 / 32</b>	<b>Summe Aufwendungen / Auszahlungen operative Gebarung</b>				<b>9.300,00</b>	<b>9.000,00</b>		<b>3.900,00</b>	<b>3.600,00</b>	
<b>SA 0 / SA 1</b>	<b>(0) Nettoergebnis (21 - 22) / (1) Geldfluss operative Gebarung (31 – 32)</b>				<b>-8.500,00</b>	<b>-8.200,00</b>		<b>-3.100,00</b>	<b>-2.800,00</b>	
<b>SU 23</b>	<b>Summe Haushaltsrücklagen</b>				<b>0,00</b>	<b>0,00</b>		<b>0,00</b>	<b>0,00</b>	
<b>SA00</b>	<b>Nettoergebnis nach Zuw./Entn. Haushaltsrücklagen (Saldo 0 +/- SU23)</b>				<b>-8.500,00</b>	<b>-8.200,00</b>				
<b>Investive Gebarung</b>										
<b>SU 33</b>	<b>Summe Einzahlungen investive Gebarung</b>							<b>0,00</b>	<b>0,00</b>	
<b>SU 34</b>	<b>Summe Auszahlungen investive Gebarung</b>							<b>0,00</b>	<b>0,00</b>	
<b>SA2</b>	<b>Saldo (2) Geldfluss aus der Investiven Gebarung (33 – 34)</b>							<b>0,00</b>	<b>0,00</b>	

	MVAG EH	MVAG FH	QU	Ergebnisvoranschlag			Finanzierungsvoranschlag		
				VA 2021	VA 2020	RA 2019	VA 2021	VA 2020	RA 2019
<b>SA3</b>	<b>Saldo (3) Nettofinanzierungssaldo (Saldo 1 + Saldo 2)</b>						<b>-3.100,00</b>	<b>-2.800,00</b>	
<b>Finanzierungstätigkeit</b>									
<b>SU 35</b>	<b>Summe Einzahlungen aus der Finanzierungstätigkeit</b>						<b>0,00</b>	<b>0,00</b>	
1/264000-346000			3614 65				4.000,00	4.000,00	
<b>SU 36</b>	<b>Summe Auszahlungen aus der Finanzierungstätigkeit</b>						<b>4.000,00</b>	<b>4.000,00</b>	
<b>SA4</b>	<b>Saldo (4) Geldfluss aus der Finanzierungstätigkeit (35 – 36)</b>						<b>-4.000,00</b>	<b>-4.000,00</b>	
<b>SA5</b>	<b>Saldo (5) Geldfluss aus der voranschlagswirksamen Gebarung (Saldo 3 + Saldo 4)</b>						<b>-7.100,00</b>	<b>-6.800,00</b>	
<b>266</b>	<b>Wintersportanlagen</b>								
<b>266000</b>	<b>Wintersportanlage</b>								
<b>Operative Gebarung</b>									
<b>SU 21 / 31</b>	<b>Summe Erträge / Einzahlungen operative Gebarung</b>			<b>0,00</b>	<b>0,00</b>		<b>0,00</b>	<b>0,00</b>	
1/266000-600000		2222	3222 24	800,00	800,00		800,00	800,00	
1/266000-614000		2224	3224 24	100,00	100,00		100,00	100,00	
1/266000-670000		2222	3222 24	300,00			300,00		
<b>SU 22 / 32</b>	<b>Summe Aufwendungen / Auszahlungen operative Gebarung</b>			<b>1.200,00</b>	<b>900,00</b>		<b>1.200,00</b>	<b>900,00</b>	
<b>SA 0 / SA 1</b>	<b>(0) Nettoergebnis (21 - 22) / (1) Geldfluss operative Gebarung (31 – 32)</b>			<b>-1.200,00</b>	<b>-900,00</b>		<b>-1.200,00</b>	<b>-900,00</b>	
<b>SU 23</b>	<b>Summe Haushaltsrücklagen</b>			<b>0,00</b>	<b>0,00</b>		<b>0,00</b>	<b>0,00</b>	
<b>SA00</b>	<b>Nettoergebnis nach Zuw./Entn. Haushaltsrücklagen (Saldo 0 +/- SU23)</b>			<b>-1.200,00</b>	<b>-900,00</b>				
<b>Investive Gebarung</b>									
<b>SU 33</b>	<b>Summe Einzahlungen investive Gebarung</b>						<b>0,00</b>	<b>0,00</b>	
<b>SU 34</b>	<b>Summe Auszahlungen investive Gebarung</b>						<b>0,00</b>	<b>0,00</b>	
<b>SA2</b>	<b>Saldo (2) Geldfluss aus der Investiven Gebarung (33 – 34)</b>						<b>0,00</b>	<b>0,00</b>	
<b>SA3</b>	<b>Saldo (3) Nettofinanzierungssaldo (Saldo 1 + Saldo 2)</b>						<b>-1.200,00</b>	<b>-900,00</b>	
<b>Finanzierungstätigkeit</b>									
<b>SU 35</b>	<b>Summe Einzahlungen aus der Finanzierungstätigkeit</b>						<b>0,00</b>	<b>0,00</b>	
<b>SU 36</b>	<b>Summe Auszahlungen aus der Finanzierungstätigkeit</b>						<b>0,00</b>	<b>0,00</b>	
<b>SA4</b>	<b>Saldo (4) Geldfluss aus der Finanzierungstätigkeit (35 – 36)</b>						<b>0,00</b>	<b>0,00</b>	
<b>SA5</b>	<b>Saldo (5) Geldfluss aus der voranschlagswirksamen Gebarung (Saldo 3 + Saldo 4)</b>						<b>-1.200,00</b>	<b>-900,00</b>	
<b>269</b>	<b>Sonstige Einrichtungen und Maßnahmen</b>								
<b>269000</b>	<b>Sonstige Einrichtungen und Maßnahmen</b>								
<b>Operative Gebarung</b>									
<b>SU 21 / 31</b>	<b>Summe Erträge / Einzahlungen operative Gebarung</b>			<b>0,00</b>	<b>0,00</b>		<b>0,00</b>	<b>0,00</b>	
1/269000-723000		2225	3225 24	200,00	200,00		200,00	200,00	
1/269000-757000		2234	3234 27	7.900,00	7.900,00		7.900,00	7.900,00	
1/269000-757100		2234	3234 27	200,00	200,00		200,00	200,00	
<b>SU 22 / 32</b>	<b>Summe Aufwendungen / Auszahlungen operative Gebarung</b>			<b>8.300,00</b>	<b>8.300,00</b>		<b>8.300,00</b>	<b>8.300,00</b>	

	MVAG	MVAG	QU	Ergebnisvoranschlag			Finanzierungsvoranschlag				
				EH	FH	VA 2021	VA 2020	RA 2019	VA 2021	VA 2020	RA 2019
<b>SA 0 / SA 1</b>				<b>(0) Nettoergebnis (21 - 22) / (1) Geldfluss operative Gebarung (31 - 32)</b>			<b>-8.300,00</b>	<b>-8.300,00</b>	<b>-8.300,00</b>	<b>-8.300,00</b>	
<b>SU 23</b>				<b>Summe Haushaltsrücklagen</b>			<b>0,00</b>	<b>0,00</b>	<b>0,00</b>	<b>0,00</b>	
<b>SA00</b>				<b>Nettoergebnis nach Zuw./Entn. Haushaltsrücklagen (Saldo 0 +/- SU23)</b>			<b>-8.300,00</b>	<b>-8.300,00</b>			
<b>Investive Gebarung</b>											
<b>SU 33</b>				<b>Summe Einzahlungen investive Gebarung</b>			<b>0,00</b>	<b>0,00</b>			
<b>SU 34</b>				<b>Summe Auszahlungen investive Gebarung</b>			<b>0,00</b>	<b>0,00</b>			
<b>SA2</b>				<b>Saldo (2) Geldfluss aus der Investiven Gebarung (33 - 34)</b>			<b>0,00</b>	<b>0,00</b>			
<b>SA3</b>				<b>Saldo (3) Nettofinanzierungssaldo (Saldo 1 + Saldo 2)</b>			<b>-8.300,00</b>	<b>-8.300,00</b>			
<b>Finanzierungstätigkeit</b>											
<b>SU 35</b>				<b>Summe Einzahlungen aus der Finanzierungstätigkeit</b>			<b>0,00</b>	<b>0,00</b>			
<b>SU 36</b>				<b>Summe Auszahlungen aus der Finanzierungstätigkeit</b>			<b>0,00</b>	<b>0,00</b>			
<b>SA4</b>				<b>Saldo (4) Geldfluss aus der Finanzierungstätigkeit (35 - 36)</b>			<b>0,00</b>	<b>0,00</b>			
<b>SA5</b>				<b>Saldo (5) Geldfluss aus der voranschlagswirksamen Gebarung (Saldo 3 + Saldo 4)</b>			<b>-8.300,00</b>	<b>-8.300,00</b>			
<b>27</b>				<b>Erwachsenenbildung</b>							
<b>273</b>				<b>Volksbüchereien</b>							
<b>273000</b>				<b>Volksbücherei</b>							
<b>Operative Gebarung</b>											
2/273000+810000				Entlehnungsgebühren	2114	3114	13	1.600,00	1.600,00	1.600,00	1.600,00
2/273000+829000				Sonstige Einnahmen	2116	3116	18	400,00	400,00	400,00	400,00
2/273000+871000				Beihilfe Nö. Land	2121	3121	33	800,00	800,00	800,00	800,00
<b>SU 21 / 31</b>				<b>Summe Erträge / Einzahlungen operative Gebarung</b>			<b>2.800,00</b>	<b>2.800,00</b>	<b>2.800,00</b>	<b>2.800,00</b>	
1/273000-400000				Geringwertige Wirtschaftsgüter	2221	3221	23	200,00	100,00	200,00	100,00
1/273000-457000				Druckwerke/Ankauf von Büchern	2221	3221	23	3.500,00	3.300,00	3.500,00	3.300,00
1/273000-600000				Strom	2222	3222	24	1.700,00	1.800,00	1.700,00	1.800,00
1/273000-616000				Instandhaltung der Computer	2224	3224	24	200,00	200,00	200,00	200,00
1/273000-631000				Telekommunikationsdienste	2222	3222	24	500,00	500,00	500,00	500,00
1/273000-670000				Versicherungen	2222	3222	24	100,00	100,00	100,00	100,00
1/273000-680000				Planmäßige Abschreibung	2226			100,00			
1/273000-700000				Miete u. Betriebskosten	2223	3223	24	4.300,00	4.300,00	4.300,00	4.300,00
1/273000-728000				Entgelte für sonstige Leistungen	2225	3225	24	3.800,00	3.300,00	3.800,00	3.300,00
1/273000-729000				Sonstige Ausgaben	2225	3225	24	100,00	100,00	100,00	100,00
<b>SU 22 / 32</b>				<b>Summe Aufwendungen / Auszahlungen operative Gebarung</b>			<b>14.500,00</b>	<b>13.700,00</b>	<b>14.400,00</b>	<b>13.700,00</b>	
<b>SA 0 / SA 1</b>				<b>(0) Nettoergebnis (21 - 22) / (1) Geldfluss operative Gebarung (31 - 32)</b>			<b>-11.700,00</b>	<b>-10.900,00</b>	<b>-11.600,00</b>	<b>-10.900,00</b>	
<b>SU 23</b>				<b>Summe Haushaltsrücklagen</b>			<b>0,00</b>	<b>0,00</b>	<b>0,00</b>	<b>0,00</b>	
<b>SA00</b>				<b>Nettoergebnis nach Zuw./Entn. Haushaltsrücklagen (Saldo 0 +/- SU23)</b>			<b>-11.700,00</b>	<b>-10.900,00</b>			

	MVAG EH	MVAG FH	QU	Ergebnisvoranschlag			Finanzierungsvoranschlag		
				VA 2021	VA 2020	RA 2019	VA 2021	VA 2020	RA 2019
<b>Investive Gebarung</b>									
SU 33							0,00	0,00	
SU 34							0,00	0,00	
SA2							0,00	0,00	
SA3							-11.600,00	-10.900,00	
<b>Finanzierungstätigkeit</b>									
SU 35							0,00	0,00	
SU 36							0,00	0,00	
SA4							0,00	0,00	
SA5							-11.600,00	-10.900,00	
<b>28 Forschung und Wissenschaft</b>									
<b>282 Studienbeihilfen</b>									
<b>282000 Studienbeihilfen</b>									
<b>Operative Gebarung</b>									
SU 21 / 31				0,00	0,00		0,00	0,00	
1/282000-768000			Nö.Semesterticket 2234 3234 27	4.000,00	4.500,00		4.000,00	4.500,00	
SU 22 / 32				4.000,00	4.500,00		4.000,00	4.500,00	
SA 0 / SA 1				-4.000,00	-4.500,00		-4.000,00	-4.500,00	
SU 23				0,00	0,00		0,00	0,00	
SA00				-4.000,00	-4.500,00				
<b>Investive Gebarung</b>									
SU 33							0,00	0,00	
SU 34							0,00	0,00	
SA2							0,00	0,00	
SA3							-4.000,00	-4.500,00	
<b>Finanzierungstätigkeit</b>									
SU 35							0,00	0,00	
SU 36							0,00	0,00	
SA4							0,00	0,00	
SA5							-4.000,00	-4.500,00	



	MVAG EH	MVAG FH	QU	Ergebnisvoranschlag		Finanzierungsvoranschlag			
				VA 2021	VA 2020	RA 2019	VA 2021	VA 2020	RA 2019
<b>3 Kunst, Kultur und Kultus</b>									
<b>32</b>	<b>Musik und darstellende Kunst</b>								
<b>320</b>	<b>Ausbildung in Musik und darstellender Kunst</b>								
<b>320000</b>	<b>Musikschule</b>								
<b>Operative Gebarung</b>									
2/320000+810100	Einnahmen Bläserklasse	2114	3114	13	4.000,00	4.000,00		4.000,00	4.000,00
2/320000+810200	Einnahmen Blockflötenklasse	2114	3114	13	3.000,00	2.000,00		3.000,00	2.000,00
2/320000+862000	Schulumlage Musik- schulverband	2121	3121	15	5.300,00	5.000,00		5.300,00	5.000,00
<b>SU 21 / 31</b>	<b>Summe Erträge / Einzahlungen operative Gebarung</b>				<b>12.300,00</b>	<b>11.000,00</b>		<b>12.300,00</b>	<b>11.000,00</b>
1/320000-600000	Strom	2222	3222	24	300,00	400,00		300,00	400,00
1/320000-619000	Instandhaltung von Instrumenten	2224	3224	24	400,00	300,00		400,00	300,00
1/320000-670000	Versicherungen	2222	3222	24	300,00	300,00		300,00	300,00
1/320000-680000	Planmäßige Abschreibung	2226			300,00	300,00			
1/320000-700000	Betriebskosten	2223	3223	24	2.100,00	2.100,00		2.100,00	2.100,00
1/320000-728100	Abrechnung Eltern- beiträge u. Verkauf	2225	3225	24	5.000,00	5.000,00		5.000,00	5.000,00
1/320000-729000	Sonstige Ausgaben	2225	3225	24	100,00	100,00		100,00	100,00
1/320000-752000	Transfers an Gemeinden, Gemeindeverbände, - fonds (Schulumlage)	2231	3231	26	143.000,00	123.000,00		143.000,00	123.000,00
1/320000-768000	Stipendien f. Musikschüler	2234	3234	27	1.100,00	1.100,00		1.100,00	1.100,00
<b>SU 22 / 32</b>	<b>Summe Aufwendungen / Auszahlungen operative Gebarung</b>				<b>152.600,00</b>	<b>132.600,00</b>		<b>152.300,00</b>	<b>132.300,00</b>
<b>SA 0 / SA 1</b>	<b>(0) Nettoergebnis (21 - 22) / (1) Geldfluss operative Gebarung (31 - 32)</b>				<b>-140.300,00</b>	<b>-121.600,00</b>		<b>-140.000,00</b>	<b>-121.300,00</b>
<b>SU 23</b>	<b>Summe Haushaltsrücklagen</b>				<b>0,00</b>	<b>0,00</b>		<b>0,00</b>	<b>0,00</b>
<b>SA00</b>	<b>Nettoergebnis nach Zuw./Entn. Haushaltsrücklagen (Saldo 0 +/- SU23)</b>				<b>-140.300,00</b>	<b>-121.600,00</b>			
<b>Investive Gebarung</b>									
<b>SU 33</b>	<b>Summe Einzahlungen investive Gebarung</b>							<b>0,00</b>	<b>0,00</b>
<b>SU 34</b>	<b>Summe Auszahlungen investive Gebarung</b>							<b>0,00</b>	<b>0,00</b>
<b>SA2</b>	<b>Saldo (2) Geldfluss aus der Investiven Gebarung (33 - 34)</b>							<b>0,00</b>	<b>0,00</b>
<b>SA3</b>	<b>Saldo (3) Nettofinanzierungssaldo (Saldo 1 + Saldo 2)</b>							<b>-140.000,00</b>	<b>-121.300,00</b>
<b>Finanzierungstätigkeit</b>									
<b>SU 35</b>	<b>Summe Einzahlungen aus der Finanzierungstätigkeit</b>							<b>0,00</b>	<b>0,00</b>
<b>SU 36</b>	<b>Summe Auszahlungen aus der Finanzierungstätigkeit</b>							<b>0,00</b>	<b>0,00</b>
<b>SA4</b>	<b>Saldo (4) Geldfluss aus der Finanzierungstätigkeit (35 - 36)</b>							<b>0,00</b>	<b>0,00</b>
<b>SA5</b>	<b>Saldo (5) Geldfluss aus der voranschlagswirksamen Gebarung (Saldo 3 + Saldo 4)</b>							<b>-140.000,00</b>	<b>-121.300,00</b>

		MVAG	MVAG	QU	Ergebnisvoranschlag			Finanzierungsvoranschlag		
		EH	FH		VA 2021	VA 2020	RA 2019	VA 2021	VA 2020	RA 2019
<b>322</b>	<b>Maßnahmen zur Förderung der Musikpflege</b>									
<b>322000</b>	<b>Maßnahmen z.Förderung der Musikpflege</b>									
<b>Operative Gebarung</b>										
2/322000+811000	Miete u.Bk.Musikverein	2115	3115	14	2.600,00	2.600,00		2.600,00	2.600,00	
2/322000+811100	Baurechtszins	2115	3115	14	600,00	500,00		600,00	500,00	
<b>SU 21 / 31</b>	<b>Summe Erträge / Einzahlungen operative Gebarung</b>				<b>3.200,00</b>	<b>3.100,00</b>		<b>3.200,00</b>	<b>3.100,00</b>	
1/322000-600300	Wärmebezug	2222	3222	24	2.600,00	2.600,00		2.600,00	2.600,00	
1/322000-670000	Versicherungen	2222	3222	24	1.100,00	400,00		1.100,00	400,00	
1/322000-700000	Miete f.Musikheim	2223	3223	24	56.800,00	56.800,00		56.800,00	56.800,00	
1/322000-710000	Öffentliche Abgaben, ohne Gebühren gemäß FAG (Musikheim)	2225	3225	24	1.000,00			1.000,00		
1/322000-711000	Geb. für die Ben. von Gde.Einricht- ungen u. -anlag. gem. FAG (Ausgabe)	2225	3225	24	1.700,00	1.700,00		1.700,00	1.700,00	
1/322000-757000	Lfd. Zuschüsse Musik- u. Gesangverein	2234	3234	27	5.500,00	5.500,00		5.500,00	5.500,00	
<b>SU 22 / 32</b>	<b>Summe Aufwendungen / Auszahlungen operative Gebarung</b>				<b>68.700,00</b>	<b>67.000,00</b>		<b>68.700,00</b>	<b>67.000,00</b>	
<b>SA 0 / SA 1</b>	<b>(0) Nettoergebnis (21 - 22) / (1) Geldfluss operative Gebarung (31 - 32)</b>				<b>-65.500,00</b>	<b>-63.900,00</b>		<b>-65.500,00</b>	<b>-63.900,00</b>	
<b>SU 23</b>	<b>Summe Haushaltsrücklagen</b>				<b>0,00</b>	<b>0,00</b>		<b>0,00</b>	<b>0,00</b>	
<b>SA00</b>	<b>Nettoergebnis nach Zuw./Entn. Haushaltsrücklagen (Saldo 0 +/- SU23)</b>				<b>-65.500,00</b>	<b>-63.900,00</b>				
<b>Investive Gebarung</b>										
<b>SU 33</b>	<b>Summe Einzahlungen investive Gebarung</b>							<b>0,00</b>	<b>0,00</b>	
<b>SU 34</b>	<b>Summe Auszahlungen investive Gebarung</b>							<b>0,00</b>	<b>0,00</b>	
<b>SA2</b>	<b>Saldo (2) Geldfluss aus der Investiven Gebarung (33 - 34)</b>							<b>0,00</b>	<b>0,00</b>	
<b>SA3</b>	<b>Saldo (3) Nettofinanzierungssaldo (Saldo 1 + Saldo 2)</b>							<b>-65.500,00</b>	<b>-63.900,00</b>	
<b>Finanzierungstätigkeit</b>										
<b>SU 35</b>	<b>Summe Einzahlungen aus der Finanzierungstätigkeit</b>							<b>0,00</b>	<b>0,00</b>	
<b>SU 36</b>	<b>Summe Auszahlungen aus der Finanzierungstätigkeit</b>							<b>0,00</b>	<b>0,00</b>	
<b>SA4</b>	<b>Saldo (4) Geldfluss aus der Finanzierungstätigkeit (35 - 36)</b>							<b>0,00</b>	<b>0,00</b>	
<b>SA5</b>	<b>Saldo (5) Geldfluss aus der voranschlagswirksamen Gebarung (Saldo 3 + Saldo 4)</b>							<b>-65.500,00</b>	<b>-63.900,00</b>	
<b>36</b>	<b>Heimatspflege</b>									
<b>361</b>	<b>Nichtwissenschaftliche Archive</b>									
<b>361000</b>	<b>Nichtwissenschaftliche Archive</b>									
<b>Operative Gebarung</b>										
2/361000+808000	Verkaufserlös Bildbände,Broschüren,Skiz.,Chronik	2116	3116	16	200,00	100,00		200,00	100,00	
<b>SU 21 / 31</b>	<b>Summe Erträge / Einzahlungen operative Gebarung</b>				<b>200,00</b>	<b>100,00</b>		<b>200,00</b>	<b>100,00</b>	

		MVAG			Ergebnisvoranschlag			Finanzierungsvoranschlag		
		EH	FH	QU	VA 2021	VA 2020	RA 2019	VA 2021	VA 2020	RA 2019
1/361000-728000	Entgelte für sonstige Leistungen (Topothek)	2225	3225	24	500,00	500,00		500,00	500,00	
<b>SU 22 / 32</b>	<b>Summe Aufwendungen / Auszahlungen operative Gebarung</b>				<b>500,00</b>	<b>500,00</b>		<b>500,00</b>	<b>500,00</b>	
<b>SA 0 / SA 1</b>	<b>(0) Nettoergebnis (21 - 22) / (1) Geldfluss operative Gebarung (31 - 32)</b>				<b>-300,00</b>	<b>-400,00</b>		<b>-300,00</b>	<b>-400,00</b>	
<b>SU 23</b>	<b>Summe Haushaltsrücklagen</b>				<b>0,00</b>	<b>0,00</b>		<b>0,00</b>	<b>0,00</b>	
<b>SA00</b>	<b>Nettoergebnis nach Zuw./Entn. Haushaltsrücklagen (Saldo 0 +/- SU23)</b>				<b>-300,00</b>	<b>-400,00</b>				
<b>Investive Gebarung</b>										
<b>SU 33</b>	<b>Summe Einzahlungen investive Gebarung</b>							<b>0,00</b>	<b>0,00</b>	
<b>SU 34</b>	<b>Summe Auszahlungen investive Gebarung</b>							<b>0,00</b>	<b>0,00</b>	
<b>SA2</b>	<b>Saldo (2) Geldfluss aus der Investiven Gebarung (33 - 34)</b>							<b>0,00</b>	<b>0,00</b>	
<b>SA3</b>	<b>Saldo (3) Nettofinanzierungssaldo (Saldo 1 + Saldo 2)</b>							<b>-300,00</b>	<b>-400,00</b>	
<b>Finanzierungstätigkeit</b>										
<b>SU 35</b>	<b>Summe Einzahlungen aus der Finanzierungstätigkeit</b>							<b>0,00</b>	<b>0,00</b>	
<b>SU 36</b>	<b>Summe Auszahlungen aus der Finanzierungstätigkeit</b>							<b>0,00</b>	<b>0,00</b>	
<b>SA4</b>	<b>Saldo (4) Geldfluss aus der Finanzierungstätigkeit (35 - 36)</b>							<b>0,00</b>	<b>0,00</b>	
<b>SA5</b>	<b>Saldo (5) Geldfluss aus der voranschlagswirksamen Gebarung (Saldo 3 + Saldo 4)</b>							<b>-300,00</b>	<b>-400,00</b>	
<b>363</b>	<b>Altstadterhaltung und Ortsbildpflege</b>									
<b>363000</b>	<b>Altstadterhaltung und Ortsbildpflege</b>									
<b>Operative Gebarung</b>										
<b>SU 21 / 31</b>	<b>Summe Erträge / Einzahlungen operative Gebarung</b>				<b>0,00</b>	<b>0,00</b>		<b>0,00</b>	<b>0,00</b>	
1/363000-614000	Renovierung v.Kapellen u.Statuen	2224	3224	24	500,00	500,00		500,00	500,00	
1/363000-680000	Planmäßige Abschreibung	2226			100,00	100,00				
<b>SU 22 / 32</b>	<b>Summe Aufwendungen / Auszahlungen operative Gebarung</b>				<b>600,00</b>	<b>600,00</b>		<b>500,00</b>	<b>500,00</b>	
<b>SA 0 / SA 1</b>	<b>(0) Nettoergebnis (21 - 22) / (1) Geldfluss operative Gebarung (31 - 32)</b>				<b>-600,00</b>	<b>-600,00</b>		<b>-500,00</b>	<b>-500,00</b>	
<b>SU 23</b>	<b>Summe Haushaltsrücklagen</b>				<b>0,00</b>	<b>0,00</b>		<b>0,00</b>	<b>0,00</b>	
<b>SA00</b>	<b>Nettoergebnis nach Zuw./Entn. Haushaltsrücklagen (Saldo 0 +/- SU23)</b>				<b>-600,00</b>	<b>-600,00</b>				
<b>Investive Gebarung</b>										
<b>SU 33</b>	<b>Summe Einzahlungen investive Gebarung</b>							<b>0,00</b>	<b>0,00</b>	
<b>SU 34</b>	<b>Summe Auszahlungen investive Gebarung</b>							<b>0,00</b>	<b>0,00</b>	
<b>SA2</b>	<b>Saldo (2) Geldfluss aus der Investiven Gebarung (33 - 34)</b>							<b>0,00</b>	<b>0,00</b>	
<b>SA3</b>	<b>Saldo (3) Nettofinanzierungssaldo (Saldo 1 + Saldo 2)</b>							<b>-500,00</b>	<b>-500,00</b>	
<b>Finanzierungstätigkeit</b>										
<b>SU 35</b>	<b>Summe Einzahlungen aus der Finanzierungstätigkeit</b>							<b>0,00</b>	<b>0,00</b>	
<b>SU 36</b>	<b>Summe Auszahlungen aus der Finanzierungstätigkeit</b>							<b>0,00</b>	<b>0,00</b>	
<b>SA4</b>	<b>Saldo (4) Geldfluss aus der Finanzierungstätigkeit (35 - 36)</b>							<b>0,00</b>	<b>0,00</b>	
<b>SA5</b>	<b>Saldo (5) Geldfluss aus der voranschlagswirksamen Gebarung (Saldo 3 + Saldo 4)</b>							<b>-500,00</b>	<b>-500,00</b>	

		MVAG			Ergebnisvoranschlag		Finanzierungsvoranschlag			
		EH	FH	QU	VA 2021	VA 2020	RA 2019	VA 2021	VA 2020	RA 2019
<b>369</b>	<b>Sonstige Einrichtungen und Maßnahmen</b>									
<b>369000</b>	<b>Sonstige Einrichtungen und Maßnahmen</b>									
<b>Operative Gebarung</b>										
<b>SU 21 / 31</b>	<b>Summe Erträge / Einzahlungen operative Gebarung</b>				<b>0,00</b>	<b>0,00</b>		<b>0,00</b>	<b>0,00</b>	
1/369000-726000	Mitgliedsbeitrag Nö. Eisenstraße	2225	3225	24	5.400,00	5.400,00		5.400,00	5.400,00	
1/369000-729000	Brauchtumpflege	2225	3225	24	10.000,00	10.000,00		10.000,00	10.000,00	
1/369000-757000	Subventionen an Heimatvereine	2234	3234	27	700,00	700,00		700,00	700,00	
<b>SU 22 / 32</b>	<b>Summe Aufwendungen / Auszahlungen operative Gebarung</b>				<b>16.100,00</b>	<b>16.100,00</b>		<b>16.100,00</b>	<b>16.100,00</b>	
<b>SA 0 / SA 1</b>	<b>(0) Nettoergebnis (21 - 22) / (1) Geldfluss operative Gebarung (31 - 32)</b>				<b>-16.100,00</b>	<b>-16.100,00</b>		<b>-16.100,00</b>	<b>-16.100,00</b>	
<b>SU 23</b>	<b>Summe Haushaltsrücklagen</b>				<b>0,00</b>	<b>0,00</b>		<b>0,00</b>	<b>0,00</b>	
<b>SA00</b>	<b>Nettoergebnis nach Zuw./Entn. Haushaltsrücklagen (Saldo 0 +/- SU23)</b>				<b>-16.100,00</b>	<b>-16.100,00</b>				
<b>Investive Gebarung</b>										
<b>SU 33</b>	<b>Summe Einzahlungen investive Gebarung</b>							<b>0,00</b>	<b>0,00</b>	
<b>SU 34</b>	<b>Summe Auszahlungen investive Gebarung</b>							<b>0,00</b>	<b>0,00</b>	
<b>SA2</b>	<b>Saldo (2) Geldfluss aus der Investiven Gebarung (33 - 34)</b>							<b>0,00</b>	<b>0,00</b>	
<b>SA3</b>	<b>Saldo (3) Nettofinanzierungssaldo (Saldo 1 + Saldo 2)</b>							<b>-16.100,00</b>	<b>-16.100,00</b>	
<b>Finanzierungstätigkeit</b>										
<b>SU 35</b>	<b>Summe Einzahlungen aus der Finanzierungstätigkeit</b>							<b>0,00</b>	<b>0,00</b>	
<b>SU 36</b>	<b>Summe Auszahlungen aus der Finanzierungstätigkeit</b>							<b>0,00</b>	<b>0,00</b>	
<b>SA4</b>	<b>Saldo (4) Geldfluss aus der Finanzierungstätigkeit (35 - 36)</b>							<b>0,00</b>	<b>0,00</b>	
<b>SA5</b>	<b>Saldo (5) Geldfluss aus der voranschlagswirksamen Gebarung (Saldo 3 + Saldo 4)</b>							<b>-16.100,00</b>	<b>-16.100,00</b>	
<b>38</b>	<b>Sonstige Kulturpflege</b>									
<b>380</b>	<b>Einrichtungen der Kulturpflege</b>									
<b>380000</b>	<b>Fahrngruber Hammer</b>									
<b>Operative Gebarung</b>										
2/380000+810000	Eintritt/Schausmiedevorfürungen Anteil Eybl Hammer	2114	3114	13	4.000,00	4.000,00		4.000,00	4.000,00	
2/380000+810100	Hobbyschmiede/Grundkurs ua.	2114	3114	13	21.700,00	21.700,00		21.700,00	21.700,00	
2/380000+829000	Sonstige Einnahmen	2116	3116	18	200,00	200,00		200,00	200,00	
2/380000+829100	Sonstige Einnahmen/OeMAG	2116	3116	18	1.800,00	1.400,00		1.800,00	1.400,00	
<b>SU 21 / 31</b>	<b>Summe Erträge / Einzahlungen operative Gebarung</b>				<b>27.700,00</b>	<b>27.300,00</b>		<b>27.700,00</b>	<b>27.300,00</b>	
1/380000-400000	Geringwertige Wirtschaftsgüter	2221	3221	23	400,00	400,00		400,00	400,00	
1/380000-420000	Material für Kurse	2221	3221	23	500,00	200,00		500,00	200,00	
1/380000-459000	Sonstige Verbrauchsgüter	2221	3221	23	100,00	100,00		100,00	100,00	
1/380000-600000	Strom	2222	3222	24	1.000,00	900,00		1.000,00	900,00	
1/380000-614000	Instandhaltung Gebäude	2224	3224	24	500,00	500,00		500,00	500,00	

		MVAG	MVAG	QU	Ergebnisvoranschlag			Finanzierungsvoranschlag		
		EH	FH		VA 2021	VA 2020	RA 2019	VA 2021	VA 2020	RA 2019
1/380000-618000	Instandhaltung Einrichtung	2224	3224	24	200,00	200,00		200,00	200,00	
1/380000-670000	Versicherungen	2222	3222	24	400,00	400,00		400,00	400,00	
1/380000-680000	Planmäßige Abschreibung	2226			200,00	200,00				
1/380000-700000	Pachtzins	2223	3223	24	100,00	100,00		100,00	100,00	
1/380000-711000	Gebühren f.d.Ben.v.Gde.Einrichtung u.- anlagen gem. FAG (Ausgabe)	2225	3225	24	100,00	100,00		100,00	100,00	
1/380000-726000	Mitgliedsbeiträge	2225	3225	24	100,00	100,00		100,00	100,00	
1/380000-728000	Entgelte für sonstige Leistungen	2225	3225	24	4.000,00	4.000,00		4.000,00	4.000,00	
1/380000-728100	Schmiedekurse	2225	3225	24	17.000,00	17.000,00		17.000,00	17.000,00	
<b>SU 22 / 32</b>	<b>Summe Aufwendungen / Auszahlungen operative Gebarung</b>				<b>24.600,00</b>	<b>24.200,00</b>		<b>24.400,00</b>	<b>24.000,00</b>	
<b>SA 0 / SA 1</b>	<b>(0) Nettoergebnis (21 - 22) / (1) Geldfluss operative Gebarung (31 - 32)</b>				<b>3.100,00</b>	<b>3.100,00</b>		<b>3.300,00</b>	<b>3.300,00</b>	
<b>SU 23</b>	<b>Summe Haushaltsrücklagen</b>				<b>0,00</b>	<b>0,00</b>		<b>0,00</b>	<b>0,00</b>	
<b>SA00</b>	<b>Nettoergebnis nach Zuw./Entn. Haushaltsrücklagen (Saldo 0 +/- SU23)</b>				<b>3.100,00</b>	<b>3.100,00</b>				
<b>Investive Gebarung</b>										
<b>SU 33</b>	<b>Summe Einzahlungen investive Gebarung</b>							<b>0,00</b>	<b>0,00</b>	
<b>SU 34</b>	<b>Summe Auszahlungen investive Gebarung</b>							<b>0,00</b>	<b>0,00</b>	
<b>SA2</b>	<b>Saldo (2) Geldfluss aus der Investiven Gebarung (33 - 34)</b>							<b>0,00</b>	<b>0,00</b>	
<b>SA3</b>	<b>Saldo (3) Nettofinanzierungssaldo (Saldo 1 + Saldo 2)</b>							<b>3.300,00</b>	<b>3.300,00</b>	
<b>Finanzierungstätigkeit</b>										
<b>SU 35</b>	<b>Summe Einzahlungen aus der Finanzierungstätigkeit</b>							<b>0,00</b>	<b>0,00</b>	
<b>SU 36</b>	<b>Summe Auszahlungen aus der Finanzierungstätigkeit</b>							<b>0,00</b>	<b>0,00</b>	
<b>SA4</b>	<b>Saldo (4) Geldfluss aus der Finanzierungstätigkeit (35 - 36)</b>							<b>0,00</b>	<b>0,00</b>	
<b>SA5</b>	<b>Saldo (5) Geldfluss aus der voranschlagswirksamen Gebarung (Saldo 3 + Saldo 4)</b>							<b>3.300,00</b>	<b>3.300,00</b>	
<b>380100</b>	<b>Schmiedemeile</b>									
<b>Operative Gebarung</b>										
<b>SU 21 / 31</b>	<b>Summe Erträge / Einzahlungen operative Gebarung</b>				<b>0,00</b>	<b>0,00</b>		<b>0,00</b>	<b>0,00</b>	
1/380100-600000	Strom	2222	3222	24	600,00	600,00		600,00	600,00	
1/380100-619000	Instandhaltung der Schmiedemeile	2224	3224	24	3.500,00	3.500,00		3.500,00	3.500,00	
1/380100-700000	Pachtzins	2223	3223	24	100,00	100,00		100,00	100,00	
1/380100-728000	Entgelte für sonstige Leistungen	2225	3225	24	100,00	100,00		100,00	100,00	
<b>SU 22 / 32</b>	<b>Summe Aufwendungen / Auszahlungen operative Gebarung</b>				<b>4.300,00</b>	<b>4.300,00</b>		<b>4.300,00</b>	<b>4.300,00</b>	
<b>SA 0 / SA 1</b>	<b>(0) Nettoergebnis (21 - 22) / (1) Geldfluss operative Gebarung (31 - 32)</b>				<b>-4.300,00</b>	<b>-4.300,00</b>		<b>-4.300,00</b>	<b>-4.300,00</b>	
<b>SU 23</b>	<b>Summe Haushaltsrücklagen</b>				<b>0,00</b>	<b>0,00</b>		<b>0,00</b>	<b>0,00</b>	
<b>SA00</b>	<b>Nettoergebnis nach Zuw./Entn. Haushaltsrücklagen (Saldo 0 +/- SU23)</b>				<b>-4.300,00</b>	<b>-4.300,00</b>				
<b>Investive Gebarung</b>										
<b>SU 33</b>	<b>Summe Einzahlungen investive Gebarung</b>							<b>0,00</b>	<b>0,00</b>	
<b>SU 34</b>	<b>Summe Auszahlungen investive Gebarung</b>							<b>0,00</b>	<b>0,00</b>	

		MVAG			Ergebnisvoranschlag			Finanzierungsvoranschlag		
		EH	FH	QU	VA 2021	VA 2020	RA 2019	VA 2021	VA 2020	RA 2019
<b>SA2</b>	<b>Saldo (2) Geldfluss aus der Investiven Gebarung (33 – 34)</b>							<b>0,00</b>	<b>0,00</b>	
<b>SA3</b>	<b>Saldo (3) Nettofinanzierungssaldo (Saldo 1 + Saldo 2)</b>							<b>-4.300,00</b>	<b>-4.300,00</b>	
<b>Finanzierungstätigkeit</b>										
<b>SU 35</b>	<b>Summe Einzahlungen aus der Finanzierungstätigkeit</b>							<b>0,00</b>	<b>0,00</b>	
<b>SU 36</b>	<b>Summe Auszahlungen aus der Finanzierungstätigkeit</b>							<b>0,00</b>	<b>0,00</b>	
<b>SA4</b>	<b>Saldo (4) Geldfluss aus der Finanzierungstätigkeit (35 – 36)</b>							<b>0,00</b>	<b>0,00</b>	
<b>SA5</b>	<b>Saldo (5) Geldfluss aus der voranschlagswirksamen Gebarung (Saldo 3 + Saldo 4)</b>							<b>-4.300,00</b>	<b>-4.300,00</b>	
<b>381</b>	<b>Maßnahmen der Kulturpflege</b>									
<b>381000</b>	<b>Maßnahmen der Kultur- pflege</b>									
<b>Operative Gebarung</b>										
2/381000+811000	Vermietung Bühne,Beamer, Lautsprecher	2115	3115	14	100,00	100,00		100,00	100,00	
2/381000+829000	Sonst.Einnahmen/Standgebühr f. Schmiedeweihnachtsmarkt	2116	3116	18	33.000,00	33.000,00		33.000,00	33.000,00	
2/381000+829100	Sonstige Einnahmen/ Feste u.Heimattage	2116	3116	18	4.500,00	4.500,00		4.500,00	4.500,00	
2/381000+829200	Sonstige Einnahmen/ Ferraculumfest	2116	3116	18		1.000,00			1.000,00	
2/381000+861000	Landesförderung	2121	3121	15	12.000,00	12.000,00		12.000,00	12.000,00	
<b>SU 21 / 31</b>	<b>Summe Erträge / Einzahlungen operative Gebarung</b>				<b>49.600,00</b>	<b>50.600,00</b>		<b>49.600,00</b>	<b>50.600,00</b>	
1/381000-729100	Feste, Veranstaltungen	2225	3225	24	35.000,00	35.000,00		35.000,00	35.000,00	
1/381000-729200	Ferraculumfest	2225	3225	24		25.000,00			25.000,00	
1/381000-729300	Schmiedeweihnachtsmarkt	2225	3225	24	50.000,00	50.000,00		50.000,00	50.000,00	
<b>SU 22 / 32</b>	<b>Summe Aufwendungen / Auszahlungen operative Gebarung</b>				<b>85.000,00</b>	<b>110.000,00</b>		<b>85.000,00</b>	<b>110.000,00</b>	
<b>SA 0 / SA 1</b>	<b>(0) Nettoergebnis (21 - 22) / (1) Geldfluss operative Gebarung (31 – 32)</b>				<b>-35.400,00</b>	<b>-59.400,00</b>		<b>-35.400,00</b>	<b>-59.400,00</b>	
<b>SU 23</b>	<b>Summe Haushaltsrücklagen</b>				<b>0,00</b>	<b>0,00</b>		<b>0,00</b>	<b>0,00</b>	
<b>SA00</b>	<b>Nettoergebnis nach Zuw./Entn. Haushaltsrücklagen (Saldo 0 +/- SU23)</b>				<b>-35.400,00</b>	<b>-59.400,00</b>				
<b>Investive Gebarung</b>										
<b>SU 33</b>	<b>Summe Einzahlungen investive Gebarung</b>							<b>0,00</b>	<b>0,00</b>	
<b>SU 34</b>	<b>Summe Auszahlungen investive Gebarung</b>							<b>0,00</b>	<b>0,00</b>	
<b>SA2</b>	<b>Saldo (2) Geldfluss aus der Investiven Gebarung (33 – 34)</b>							<b>0,00</b>	<b>0,00</b>	
<b>SA3</b>	<b>Saldo (3) Nettofinanzierungssaldo (Saldo 1 + Saldo 2)</b>							<b>-35.400,00</b>	<b>-59.400,00</b>	
<b>Finanzierungstätigkeit</b>										
<b>SU 35</b>	<b>Summe Einzahlungen aus der Finanzierungstätigkeit</b>							<b>0,00</b>	<b>0,00</b>	
<b>SU 36</b>	<b>Summe Auszahlungen aus der Finanzierungstätigkeit</b>							<b>0,00</b>	<b>0,00</b>	
<b>SA4</b>	<b>Saldo (4) Geldfluss aus der Finanzierungstätigkeit (35 – 36)</b>							<b>0,00</b>	<b>0,00</b>	
<b>SA5</b>	<b>Saldo (5) Geldfluss aus der voranschlagswirksamen Gebarung (Saldo 3 + Saldo 4)</b>							<b>-35.400,00</b>	<b>-59.400,00</b>	

	MVAG EH	MVAG FH	QU	Ergebnisvoranschlag			Finanzierungsvoranschlag		
				VA 2021	VA 2020	RA 2019	VA 2021	VA 2020	RA 2019
<b>39</b>									
<b>390</b>									
<b>390000</b>									
<b>Operative Gebarung</b>									
<b>SU 21 / 31</b>				<b>0,00</b>	<b>0,00</b>		<b>0,00</b>	<b>0,00</b>	
1/390000-600000				2.300,00	2.500,00		2.300,00	2.500,00	
1/390000-610000				1.500,00	1.500,00		1.500,00	1.500,00	
1/390000-728000				100,00	100,00		100,00	100,00	
<b>SU 22 / 32</b>				<b>3.900,00</b>	<b>4.100,00</b>		<b>3.900,00</b>	<b>4.100,00</b>	
<b>SA 0 / SA 1</b>				<b>-3.900,00</b>	<b>-4.100,00</b>		<b>-3.900,00</b>	<b>-4.100,00</b>	
<b>SU 23</b>				<b>0,00</b>	<b>0,00</b>		<b>0,00</b>	<b>0,00</b>	
<b>SA00</b>				<b>-3.900,00</b>	<b>-4.100,00</b>				
<b>Investive Gebarung</b>									
<b>SU 33</b>							<b>0,00</b>	<b>0,00</b>	
<b>SU 34</b>							<b>0,00</b>	<b>0,00</b>	
<b>SA2</b>							<b>0,00</b>	<b>0,00</b>	
<b>SA3</b>							<b>-3.900,00</b>	<b>-4.100,00</b>	
<b>Finanzierungstätigkeit</b>									
<b>SU 35</b>							<b>0,00</b>	<b>0,00</b>	
<b>SU 36</b>							<b>0,00</b>	<b>0,00</b>	
<b>SA4</b>							<b>0,00</b>	<b>0,00</b>	
<b>SA5</b>							<b>-3.900,00</b>	<b>-4.100,00</b>	

		MVAG EH	MVAG FH	QU	Ergebnisvoranschlag		Finanzierungsvoranschlag		
					VA 2021	VA 2020	RA 2019	VA 2021	VA 2020
<b>4 Soziale Wohlfahrt und Wohnbauförderung</b>									
<b>41</b>	<b>Allgemeine öffentliche Wohlfahrt</b>								
<b>419</b>	<b>Sonstige Einrichtungen und Maßnahmen</b>								
<b>419000</b>	<b>Sonstige Einrichtungen und Maßnahmen</b>								
<b>Operative Gebarung</b>									
2/419000+861000	Transfers von Ländern, Landesfonds und Landeskammern	2121	3121	15		44.000,00			44.000,00
<b>SU 21 / 31</b>	<b>Summe Erträge / Einzahlungen operative Gebarung</b>				<b>0,00</b>	<b>44.000,00</b>		<b>0,00</b>	<b>44.000,00</b>
1/419000-751000	Sozialhilfeumlage	2231	3231	26	525.000,00	520.000,00		525.000,00	520.000,00
1/419000-751100	Sozialhilfe Wohnsitzgemeinde- beitrags	2231	3231	26	20.000,00	22.200,00		20.000,00	22.200,00
<b>SU 22 / 32</b>	<b>Summe Aufwendungen / Auszahlungen operative Gebarung</b>				<b>545.000,00</b>	<b>542.200,00</b>		<b>545.000,00</b>	<b>542.200,00</b>
<b>SA 0 / SA 1</b>	<b>(0) Nettoergebnis (21 - 22) / (1) Geldfluss operative Gebarung (31 - 32)</b>				<b>-545.000,00</b>	<b>-498.200,00</b>		<b>-545.000,00</b>	<b>-498.200,00</b>
<b>SU 23</b>	<b>Summe Haushaltsrücklagen</b>				<b>0,00</b>	<b>0,00</b>		<b>0,00</b>	<b>0,00</b>
<b>SA00</b>	<b>Nettoergebnis nach Zuw./Entn. Haushaltsrücklagen (Saldo 0 +/- SU23)</b>				<b>-545.000,00</b>	<b>-498.200,00</b>			
<b>Investive Gebarung</b>									
<b>SU 33</b>	<b>Summe Einzahlungen investive Gebarung</b>							<b>0,00</b>	<b>0,00</b>
<b>SU 34</b>	<b>Summe Auszahlungen investive Gebarung</b>							<b>0,00</b>	<b>0,00</b>
<b>SA2</b>	<b>Saldo (2) Geldfluss aus der Investiven Gebarung (33 - 34)</b>							<b>0,00</b>	<b>0,00</b>
<b>SA3</b>	<b>Saldo (3) Nettofinanzierungssaldo (Saldo 1 + Saldo 2)</b>							<b>-545.000,00</b>	<b>-498.200,00</b>
<b>Finanzierungstätigkeit</b>									
<b>SU 35</b>	<b>Summe Einzahlungen aus der Finanzierungstätigkeit</b>							<b>0,00</b>	<b>0,00</b>
<b>SU 36</b>	<b>Summe Auszahlungen aus der Finanzierungstätigkeit</b>							<b>0,00</b>	<b>0,00</b>
<b>SA4</b>	<b>Saldo (4) Geldfluss aus der Finanzierungstätigkeit (35 - 36)</b>							<b>0,00</b>	<b>0,00</b>
<b>SA5</b>	<b>Saldo (5) Geldfluss aus der voranschlagswirksamen Gebarung (Saldo 3 + Saldo 4)</b>							<b>-545.000,00</b>	<b>-498.200,00</b>
<b>42</b>	<b>Freie Wohlfahrt</b>								
<b>420</b>	<b>Altenheime</b>								
<b>420000</b>	<b>Betreubares Wohnen</b>								
<b>Operative Gebarung</b>									
2/420000+811000	Miete u. Betriebskosten Caritas u. Dickinger	2115	3115	14	16.800,00	16.000,00		16.800,00	16.000,00
<b>SU 21 / 31</b>	<b>Summe Erträge / Einzahlungen operative Gebarung</b>				<b>16.800,00</b>	<b>16.000,00</b>		<b>16.800,00</b>	<b>16.000,00</b>
1/420000-400000	Geringwertige Wirtschaftsgüter	2221	3221	23	400,00	400,00		400,00	400,00
1/420000-600000	Strom	2222	3222	24	1.400,00	1.400,00		1.400,00	1.400,00
1/420000-680000	Planmäßige Abschreibung	2226			1.500,00	1.500,00			
1/420000-700000	Miete u. Betriebskosten	2223	3223	24	35.600,00	35.000,00		35.600,00	35.000,00



		MVAG			Ergebnisvoranschlag		Finanzierungsvoranschlag			
		EH	FH	QU	VA 2021	VA 2020	RA 2019	VA 2021	VA 2020	RA 2019
1/420000-728000	Entgelte für sonstige Leistungen	2225	3225	24	2.000,00	2.000,00		2.000,00	2.000,00	
<b>SU 22 / 32</b>	<b>Summe Aufwendungen / Auszahlungen operative Gebarung</b>				<b>40.900,00</b>	<b>40.300,00</b>		<b>39.400,00</b>	<b>38.800,00</b>	
<b>SA 0 / SA 1</b>	<b>(0) Nettoergebnis (21 - 22) / (1) Geldfluss operative Gebarung (31 - 32)</b>				<b>-24.100,00</b>	<b>-24.300,00</b>		<b>-22.600,00</b>	<b>-22.800,00</b>	
2/420000+894000	Entnahmen von zweckgebundenen Haushaltsrücklagen	2301				14.900,00				
<b>SU 23</b>	<b>Summe Haushaltsrücklagen</b>				<b>0,00</b>	<b>14.900,00</b>		<b>0,00</b>	<b>0,00</b>	
<b>SA00</b>	<b>Nettoergebnis nach Zuw./Entn. Haushaltsrücklagen (Saldo 0 +/- SU23)</b>				<b>-24.100,00</b>	<b>-9.400,00</b>				
<b>Investive Gebarung</b>										
<b>SU 33</b>	<b>Summe Einzahlungen investive Gebarung</b>							<b>0,00</b>	<b>0,00</b>	
<b>SU 34</b>	<b>Summe Auszahlungen investive Gebarung</b>							<b>0,00</b>	<b>0,00</b>	
<b>SA2</b>	<b>Saldo (2) Geldfluss aus der Investiven Gebarung (33 - 34)</b>							<b>0,00</b>	<b>0,00</b>	
<b>SA3</b>	<b>Saldo (3) Nettofinanzierungssaldo (Saldo 1 + Saldo 2)</b>							<b>-22.600,00</b>	<b>-22.800,00</b>	
<b>Finanzierungstätigkeit</b>										
<b>SU 35</b>	<b>Summe Einzahlungen aus der Finanzierungstätigkeit</b>							<b>0,00</b>	<b>0,00</b>	
<b>SU 36</b>	<b>Summe Auszahlungen aus der Finanzierungstätigkeit</b>							<b>0,00</b>	<b>0,00</b>	
<b>SA4</b>	<b>Saldo (4) Geldfluss aus der Finanzierungstätigkeit (35 - 36)</b>							<b>0,00</b>	<b>0,00</b>	
<b>SA5</b>	<b>Saldo (5) Geldfluss aus der voranschlagswirksamen Gebarung (Saldo 3 + Saldo 4)</b>							<b>-22.600,00</b>	<b>-22.800,00</b>	
<b>423</b>	<b>Essen auf Rädern</b>									
<b>423000</b>	<b>Essen auf Rädern</b>									
<b>Operative Gebarung</b>										
2/423000+808000	Veräußerung von bezogenem Essen	2116	3116	16	47.000,00	36.100,00		47.000,00	36.100,00	
2/423000+828000	Rückersätze von Aufwendungen (Geschirr)	2116	3116	18	100,00			100,00		
2/423000+861000	Landesförderung	2121	3121	15	4.400,00	4.000,00		4.400,00	4.000,00	
<b>SU 21 / 31</b>	<b>Summe Erträge / Einzahlungen operative Gebarung</b>				<b>51.500,00</b>	<b>40.100,00</b>		<b>51.500,00</b>	<b>40.100,00</b>	
1/423000-400000	Geringwertige Wirtschaftsgüter	2221	3221	23	400,00	400,00		400,00	400,00	
1/423000-430000	Kosten für Essen auf Räder/Gasthaus	2221	3221	23	30.000,00	24.000,00		30.000,00	24.000,00	
1/423000-452000	Treibstoffe	2221	3221	23	1.000,00	1.000,00		1.000,00	1.000,00	
1/423000-511000	Bezüge VB./Arbeiter	2211	3211	20	18.000,00	9.200,00		18.000,00	9.200,00	
1/423000-580000	DGB.zum Ausgleichsfonds	2212	3212	20	700,00	300,00		700,00	300,00	
1/423000-582000	DGB.Sozialversicherung	2212	3212	20	3.800,00	1.500,00		3.800,00	1.500,00	
1/423000-582100	MV-Beiträge	2212	3212	20	100,00	100,00		100,00	100,00	
1/423000-590000	Freiwillige Sozialleistungen	2212	3212	20	100,00	100,00		100,00	100,00	
1/423000-617000	Instandhaltung Fahrzeuge	2224	3224	24	3.000,00	3.000,00		3.000,00	3.000,00	
1/423000-670000	Versicherungen	2222	3222	24	500,00	300,00		500,00	300,00	
1/423000-680000	Planmäßige Abschreibung	2226			300,00	300,00				
1/423000-710000	Öffentliche Abgaben (Ausgaben) ohne Gebühren gemäß FAG	2225	3225	24	200,00			200,00		

		MVAG			Ergebnisvoranschlag		Finanzierungsvoranschlag			
		EH	FH	QU	VA 2021	VA 2020	RA 2019	VA 2021	VA 2020	RA 2019
1/423000-728000	Entgelte für sonstige Leistungen	2225	3225	24	1.000,00	100,00		1.000,00	100,00	
<b>SU 22 / 32</b>	<b>Summe Aufwendungen / Auszahlungen operative Gebarung</b>				<b>59.100,00</b>	<b>40.300,00</b>		<b>58.800,00</b>	<b>40.000,00</b>	
<b>SA 0 / SA 1</b>	<b>(0) Nettoergebnis (21 - 22) / (1) Geldfluss operative Gebarung (31 - 32)</b>				<b>-7.600,00</b>	<b>-200,00</b>		<b>-7.300,00</b>	<b>100,00</b>	
<b>SU 23</b>	<b>Summe Haushaltsrücklagen</b>				<b>0,00</b>	<b>0,00</b>		<b>0,00</b>	<b>0,00</b>	
<b>SA00</b>	<b>Nettoergebnis nach Zuw./Entn. Haushaltsrücklagen (Saldo 0 +/- SU23)</b>				<b>-7.600,00</b>	<b>-200,00</b>				
<b>Investive Gebarung</b>										
<b>SU 33</b>	<b>Summe Einzahlungen investive Gebarung</b>							<b>0,00</b>	<b>0,00</b>	
<b>SU 34</b>	<b>Summe Auszahlungen investive Gebarung</b>							<b>0,00</b>	<b>0,00</b>	
<b>SA2</b>	<b>Saldo (2) Geldfluss aus der Investiven Gebarung (33 - 34)</b>							<b>0,00</b>	<b>0,00</b>	
<b>SA3</b>	<b>Saldo (3) Nettofinanzierungssaldo (Saldo 1 + Saldo 2)</b>							<b>-7.300,00</b>	<b>100,00</b>	
<b>Finanzierungstätigkeit</b>										
<b>SU 35</b>	<b>Summe Einzahlungen aus der Finanzierungstätigkeit</b>							<b>0,00</b>	<b>0,00</b>	
<b>SU 36</b>	<b>Summe Auszahlungen aus der Finanzierungstätigkeit</b>							<b>0,00</b>	<b>0,00</b>	
<b>SA4</b>	<b>Saldo (4) Geldfluss aus der Finanzierungstätigkeit (35 - 36)</b>							<b>0,00</b>	<b>0,00</b>	
<b>SA5</b>	<b>Saldo (5) Geldfluss aus der voranschlagswirksamen Gebarung (Saldo 3 + Saldo 4)</b>							<b>-7.300,00</b>	<b>100,00</b>	
<b>429</b>	<b>Sonstige Einrichtungen und Maßnahmen</b>									
<b>429000</b>	<b>Sonstige Einrichtungen und Maßnahmen</b>									
<b>Operative Gebarung</b>										
<b>SU 21 / 31</b>	<b>Summe Erträge / Einzahlungen operative Gebarung</b>				<b>0,00</b>	<b>0,00</b>		<b>0,00</b>	<b>0,00</b>	
1/429000-757000	Spenden an Wohlfahrtsvereine	2234	3234	27	600,00	600,00		600,00	600,00	
<b>SU 22 / 32</b>	<b>Summe Aufwendungen / Auszahlungen operative Gebarung</b>				<b>600,00</b>	<b>600,00</b>		<b>600,00</b>	<b>600,00</b>	
<b>SA 0 / SA 1</b>	<b>(0) Nettoergebnis (21 - 22) / (1) Geldfluss operative Gebarung (31 - 32)</b>				<b>-600,00</b>	<b>-600,00</b>		<b>-600,00</b>	<b>-600,00</b>	
<b>SU 23</b>	<b>Summe Haushaltsrücklagen</b>				<b>0,00</b>	<b>0,00</b>		<b>0,00</b>	<b>0,00</b>	
<b>SA00</b>	<b>Nettoergebnis nach Zuw./Entn. Haushaltsrücklagen (Saldo 0 +/- SU23)</b>				<b>-600,00</b>	<b>-600,00</b>				
<b>Investive Gebarung</b>										
<b>SU 33</b>	<b>Summe Einzahlungen investive Gebarung</b>							<b>0,00</b>	<b>0,00</b>	
<b>SU 34</b>	<b>Summe Auszahlungen investive Gebarung</b>							<b>0,00</b>	<b>0,00</b>	
<b>SA2</b>	<b>Saldo (2) Geldfluss aus der Investiven Gebarung (33 - 34)</b>							<b>0,00</b>	<b>0,00</b>	
<b>SA3</b>	<b>Saldo (3) Nettofinanzierungssaldo (Saldo 1 + Saldo 2)</b>							<b>-600,00</b>	<b>-600,00</b>	
<b>Finanzierungstätigkeit</b>										
<b>SU 35</b>	<b>Summe Einzahlungen aus der Finanzierungstätigkeit</b>							<b>0,00</b>	<b>0,00</b>	
<b>SU 36</b>	<b>Summe Auszahlungen aus der Finanzierungstätigkeit</b>							<b>0,00</b>	<b>0,00</b>	
<b>SA4</b>	<b>Saldo (4) Geldfluss aus der Finanzierungstätigkeit (35 - 36)</b>							<b>0,00</b>	<b>0,00</b>	
<b>SA5</b>	<b>Saldo (5) Geldfluss aus der voranschlagswirksamen Gebarung (Saldo 3 + Saldo 4)</b>							<b>-600,00</b>	<b>-600,00</b>	

		MVAG			Ergebnisvoranschlag		Finanzierungsvoranschlag			
		EH	FH	QU	VA 2021	VA 2020	RA 2019	VA 2021	VA 2020	RA 2019
<b>43</b>	<b>Jugendwohlfahrt</b>									
<b>439</b>	<b>Sonstige Einrichtungen und Maßnahmen</b>									
<b>439000</b>	<b>Sonstige Einrichtungen und Maßnahmen</b>									
<b>Operative Gebarung</b>										
<b>SU 21 / 31</b>	<b>Summe Erträge / Einzahlungen operative Gebarung</b>				<b>0,00</b>	<b>0,00</b>		<b>0,00</b>	<b>0,00</b>	
1/439000-413000	Geschenkmünzen für Neugeborene u. Geburtenpaket	2221	3221	23	3.700,00	3.700,00		3.700,00	3.700,00	
1/439000-751000	Jugendwohlfahrtsumlage	2231	3231	26	80.000,00	76.000,00		80.000,00	76.000,00	
1/439000-768000	Tageskinderbeitrag	2234	3234	27	2.500,00	2.500,00		2.500,00	2.500,00	
<b>SU 22 / 32</b>	<b>Summe Aufwendungen / Auszahlungen operative Gebarung</b>				<b>86.200,00</b>	<b>82.200,00</b>		<b>86.200,00</b>	<b>82.200,00</b>	
<b>SA 0 / SA 1</b>	<b>(0) Nettoergebnis (21 - 22) / (1) Geldfluss operative Gebarung (31 - 32)</b>				<b>-86.200,00</b>	<b>-82.200,00</b>		<b>-86.200,00</b>	<b>-82.200,00</b>	
<b>SU 23</b>	<b>Summe Haushaltsrücklagen</b>				<b>0,00</b>	<b>0,00</b>		<b>0,00</b>	<b>0,00</b>	
<b>SA00</b>	<b>Nettoergebnis nach Zuw./Entn. Haushaltsrücklagen (Saldo 0 +/- SU23)</b>				<b>-86.200,00</b>	<b>-82.200,00</b>				
<b>Investive Gebarung</b>										
<b>SU 33</b>	<b>Summe Einzahlungen investive Gebarung</b>							<b>0,00</b>	<b>0,00</b>	
<b>SU 34</b>	<b>Summe Auszahlungen investive Gebarung</b>							<b>0,00</b>	<b>0,00</b>	
<b>SA2</b>	<b>Saldo (2) Geldfluss aus der Investiven Gebarung (33 - 34)</b>							<b>0,00</b>	<b>0,00</b>	
<b>SA3</b>	<b>Saldo (3) Nettofinanzierungssaldo (Saldo 1 + Saldo 2)</b>							<b>-86.200,00</b>	<b>-82.200,00</b>	
<b>Finanzierungstätigkeit</b>										
<b>SU 35</b>	<b>Summe Einzahlungen aus der Finanzierungstätigkeit</b>							<b>0,00</b>	<b>0,00</b>	
<b>SU 36</b>	<b>Summe Auszahlungen aus der Finanzierungstätigkeit</b>							<b>0,00</b>	<b>0,00</b>	
<b>SA4</b>	<b>Saldo (4) Geldfluss aus der Finanzierungstätigkeit (35 - 36)</b>							<b>0,00</b>	<b>0,00</b>	
<b>SA5</b>	<b>Saldo (5) Geldfluss aus der voranschlagswirksamen Gebarung (Saldo 3 + Saldo 4)</b>							<b>-86.200,00</b>	<b>-82.200,00</b>	
<b>48</b>	<b>Wohnbauförderung</b>									
<b>480</b>	<b>Allgemeine Wohnbauförderung</b>									
<b>480000</b>	<b>Allgemeine Wohnbauförderung</b>									
<b>Operative Gebarung</b>										
2/480000+828000	Rückersätze Wohnbaudarlehen	2116	3116	18	1.000,00	1.500,00		1.000,00	1.500,00	
<b>SU 21 / 31</b>	<b>Summe Erträge / Einzahlungen operative Gebarung</b>				<b>1.000,00</b>	<b>1.500,00</b>		<b>1.000,00</b>	<b>1.500,00</b>	
1/480000-756000	Zinsenzuschüsse	2233	3233	27		500,00			500,00	
1/480000-778000	Außerordentliche Wohnbauförderung	2234		44	15.000,00	15.000,00				
<b>SU 22 / 32</b>	<b>Summe Aufwendungen / Auszahlungen operative Gebarung</b>				<b>15.000,00</b>	<b>15.500,00</b>		<b>0,00</b>	<b>500,00</b>	
<b>SA 0 / SA 1</b>	<b>(0) Nettoergebnis (21 - 22) / (1) Geldfluss operative Gebarung (31 - 32)</b>				<b>-14.000,00</b>	<b>-14.000,00</b>		<b>1.000,00</b>	<b>1.000,00</b>	
<b>SU 23</b>	<b>Summe Haushaltsrücklagen</b>				<b>0,00</b>	<b>0,00</b>		<b>0,00</b>	<b>0,00</b>	
<b>SA00</b>	<b>Nettoergebnis nach Zuw./Entn. Haushaltsrücklagen (Saldo 0 +/- SU23)</b>				<b>-14.000,00</b>	<b>-14.000,00</b>				

	MVAG EH	MVAG FH	QU	Ergebnisvoranschlag			Finanzierungsvoranschlag		
				VA 2021	VA 2020	RA 2019	VA 2021	VA 2020	RA 2019
<b>Investive Gebarung</b>									
<b>SU 33</b>							<b>0,00</b>	<b>0,00</b>	
	<b>Summe Einzahlungen investive Gebarung</b>								
1/480000-778000							15.000,00	15.000,00	
<b>SU 34</b>							<b>15.000,00</b>	<b>15.000,00</b>	
	<b>Summe Auszahlungen investive Gebarung</b>								
<b>SA2</b>							<b>-15.000,00</b>	<b>-15.000,00</b>	
	<b>Saldo (2) Geldfluss aus der Investiven Gebarung (33 – 34)</b>								
<b>SA3</b>							<b>-14.000,00</b>	<b>-14.000,00</b>	
	<b>Saldo (3) Nettofinanzierungssaldo (Saldo 1 + Saldo 2)</b>								
<b>Finanzierungstätigkeit</b>									
<b>SU 35</b>							<b>0,00</b>	<b>0,00</b>	
	<b>Summe Einzahlungen aus der Finanzierungstätigkeit</b>								
<b>SU 36</b>							<b>0,00</b>	<b>0,00</b>	
	<b>Summe Auszahlungen aus der Finanzierungstätigkeit</b>								
<b>SA4</b>							<b>0,00</b>	<b>0,00</b>	
	<b>Saldo (4) Geldfluss aus der Finanzierungstätigkeit (35 – 36)</b>								
<b>SA5</b>							<b>-14.000,00</b>	<b>-14.000,00</b>	
	<b>Saldo (5) Geldfluss aus der voranschlagswirksamen Gebarung (Saldo 3 + Saldo 4)</b>								

	MVAG EH	MVAG FH	QU	Ergebnisvoranschlag		Finanzierungsvoranschlag		
				VA 2021	VA 2020	RA 2019	VA 2021	VA 2020
<b>5 Gesundheit</b>								
<b>51</b>	<b>Gesundheitsdienst</b>							
<b>510</b>	<b>Medizinische Bereichsversorgung</b>							
<b>510000</b>	<b>Medizinische Bereichsversorgung</b>							
<b>Operative Gebarung</b>								
<b>SU 21 / 31</b>	<b>Summe Erträge / Einzahlungen operative Gebarung</b>			<b>0,00</b>	<b>0,00</b>	<b>0,00</b>	<b>0,00</b>	
1/510000-751000	Beitrag an Pensionsverband	2231	3231	26	11.800,00	11.600,00	11.800,00	11.600,00
<b>SU 22 / 32</b>	<b>Summe Aufwendungen / Auszahlungen operative Gebarung</b>			<b>11.800,00</b>	<b>11.600,00</b>	<b>11.800,00</b>	<b>11.600,00</b>	
<b>SA 0 / SA 1</b>	<b>(0) Nettoergebnis (21 - 22) / (1) Geldfluss operative Gebarung (31 - 32)</b>			<b>-11.800,00</b>	<b>-11.600,00</b>	<b>-11.800,00</b>	<b>-11.600,00</b>	
<b>SU 23</b>	<b>Summe Haushaltsrücklagen</b>			<b>0,00</b>	<b>0,00</b>	<b>0,00</b>	<b>0,00</b>	
<b>SA00</b>	<b>Nettoergebnis nach Zuw./Entn. Haushaltsrücklagen (Saldo 0 +/- SU23)</b>			<b>-11.800,00</b>	<b>-11.600,00</b>			
<b>Investive Gebarung</b>								
<b>SU 33</b>	<b>Summe Einzahlungen investive Gebarung</b>					<b>0,00</b>	<b>0,00</b>	
<b>SU 34</b>	<b>Summe Auszahlungen investive Gebarung</b>					<b>0,00</b>	<b>0,00</b>	
<b>SA2</b>	<b>Saldo (2) Geldfluss aus der Investiven Gebarung (33 - 34)</b>					<b>0,00</b>	<b>0,00</b>	
<b>SA3</b>	<b>Saldo (3) Nettofinanzierungssaldo (Saldo 1 + Saldo 2)</b>					<b>-11.800,00</b>	<b>-11.600,00</b>	
<b>Finanzierungstätigkeit</b>								
<b>SU 35</b>	<b>Summe Einzahlungen aus der Finanzierungstätigkeit</b>					<b>0,00</b>	<b>0,00</b>	
<b>SU 36</b>	<b>Summe Auszahlungen aus der Finanzierungstätigkeit</b>					<b>0,00</b>	<b>0,00</b>	
<b>SA4</b>	<b>Saldo (4) Geldfluss aus der Finanzierungstätigkeit (35 - 36)</b>					<b>0,00</b>	<b>0,00</b>	
<b>SA5</b>	<b>Saldo (5) Geldfluss aus der voranschlagswirksamen Gebarung (Saldo 3 + Saldo 4)</b>					<b>-11.800,00</b>	<b>-11.600,00</b>	
<b>512</b>	<b>Sonstige medizinische Beratung und Betreuung</b>							
<b>512000</b>	<b>Gesunde Gemeinde-Gesundheitswochen</b>							
<b>Operative Gebarung</b>								
<b>SU 21 / 31</b>	<b>Summe Erträge / Einzahlungen operative Gebarung</b>			<b>0,00</b>	<b>0,00</b>	<b>0,00</b>	<b>0,00</b>	
1/512000-728000	Entgelte für sonstige Leistungen	2225	3225	24	500,00	500,00	500,00	500,00
<b>SU 22 / 32</b>	<b>Summe Aufwendungen / Auszahlungen operative Gebarung</b>			<b>500,00</b>	<b>500,00</b>	<b>500,00</b>	<b>500,00</b>	
<b>SA 0 / SA 1</b>	<b>(0) Nettoergebnis (21 - 22) / (1) Geldfluss operative Gebarung (31 - 32)</b>			<b>-500,00</b>	<b>-500,00</b>	<b>-500,00</b>	<b>-500,00</b>	
<b>SU 23</b>	<b>Summe Haushaltsrücklagen</b>			<b>0,00</b>	<b>0,00</b>	<b>0,00</b>	<b>0,00</b>	
<b>SA00</b>	<b>Nettoergebnis nach Zuw./Entn. Haushaltsrücklagen (Saldo 0 +/- SU23)</b>			<b>-500,00</b>	<b>-500,00</b>			
<b>Investive Gebarung</b>								
<b>SU 33</b>	<b>Summe Einzahlungen investive Gebarung</b>					<b>0,00</b>	<b>0,00</b>	
<b>SU 34</b>	<b>Summe Auszahlungen investive Gebarung</b>					<b>0,00</b>	<b>0,00</b>	
<b>SA2</b>	<b>Saldo (2) Geldfluss aus der Investiven Gebarung (33 - 34)</b>					<b>0,00</b>	<b>0,00</b>	
<b>SA3</b>	<b>Saldo (3) Nettofinanzierungssaldo (Saldo 1 + Saldo 2)</b>					<b>-500,00</b>	<b>-500,00</b>	

	MVAG EH	MVAG FH	QU	Ergebnisvoranschlag		Finanzierungsvoranschlag		
				VA 2021	VA 2020	RA 2019	VA 2021	VA 2020
<b>Finanzierungstätigkeit</b>								
SU 35							0,00	0,00
SU 36							0,00	0,00
SA4							0,00	0,00
SA5							-500,00	-500,00
<b>52 Umweltschutz</b>								
<b>522 Reinhaltung der Luft</b>								
<b>522000 Reinhaltung der Luft</b>								
<b>Operative Gebarung</b>								
SU 21 / 31				0,00	0,00		0,00	0,00
1/522000-720000		2225	3225	24	2.600,00	2.600,00	2.600,00	2.600,00
1/522000-726000		2225	3225	24	900,00	900,00	900,00	900,00
1/522000-728000		2225	3225	24	400,00	400,00	400,00	400,00
1/522000-728100		2225	3225	24	100,00	100,00	100,00	100,00
SU 22 / 32				4.000,00	4.000,00		4.000,00	4.000,00
SA 0 / SA 1				-4.000,00	-4.000,00		-4.000,00	-4.000,00
SU 23				0,00	0,00		0,00	0,00
SA00				-4.000,00	-4.000,00			
<b>Investive Gebarung</b>								
SU 33							0,00	0,00
SU 34							0,00	0,00
SA2							0,00	0,00
SA3							-4.000,00	-4.000,00
<b>Finanzierungstätigkeit</b>								
SU 35							0,00	0,00
SU 36							0,00	0,00
SA4							0,00	0,00
SA5							-4.000,00	-4.000,00
<b>529 Sonstige Einrichtungen und Maßnahmen</b>								
<b>529000 Sonstige Einrichtungen u.Maßnahmen</b>								
<b>Operative Gebarung</b>								
SU 21 / 31				0,00	0,00		0,00	0,00

		MVAG			Ergebnisvoranschlag		Finanzierungsvoranschlag			
		EH	FH	QU	VA 2021	VA 2020	RA 2019	VA 2021	VA 2020	RA 2019
1/529000-720000	Verbandsumlage Modellregion u.Energieeffizienzgesetz (Gde.Vbd.)	2225	3225	24	2.900,00	2.900,00		2.900,00	2.900,00	
<b>SU 22 / 32</b>	<b>Summe Aufwendungen / Auszahlungen operative Gebarung</b>				<b>2.900,00</b>	<b>2.900,00</b>		<b>2.900,00</b>	<b>2.900,00</b>	
<b>SA 0 / SA 1</b>	<b>(0) Nettoergebnis (21 - 22) / (1) Geldfluss operative Gebarung (31 - 32)</b>				<b>-2.900,00</b>	<b>-2.900,00</b>		<b>-2.900,00</b>	<b>-2.900,00</b>	
<b>SU 23</b>	<b>Summe Haushaltsrücklagen</b>				<b>0,00</b>	<b>0,00</b>		<b>0,00</b>	<b>0,00</b>	
<b>SA00</b>	<b>Nettoergebnis nach Zuw./Entn. Haushaltsrücklagen (Saldo 0 +/- SU23)</b>				<b>-2.900,00</b>	<b>-2.900,00</b>				
<b>Investive Gebarung</b>										
<b>SU 33</b>	<b>Summe Einzahlungen investive Gebarung</b>							<b>0,00</b>	<b>0,00</b>	
<b>SU 34</b>	<b>Summe Auszahlungen investive Gebarung</b>							<b>0,00</b>	<b>0,00</b>	
<b>SA2</b>	<b>Saldo (2) Geldfluss aus der Investiven Gebarung (33 - 34)</b>							<b>0,00</b>	<b>0,00</b>	
<b>SA3</b>	<b>Saldo (3) Nettofinanzierungssaldo (Saldo 1 + Saldo 2)</b>							<b>-2.900,00</b>	<b>-2.900,00</b>	
<b>Finanzierungstätigkeit</b>										
<b>SU 35</b>	<b>Summe Einzahlungen aus der Finanzierungstätigkeit</b>							<b>0,00</b>	<b>0,00</b>	
<b>SU 36</b>	<b>Summe Auszahlungen aus der Finanzierungstätigkeit</b>							<b>0,00</b>	<b>0,00</b>	
<b>SA4</b>	<b>Saldo (4) Geldfluss aus der Finanzierungstätigkeit (35 - 36)</b>							<b>0,00</b>	<b>0,00</b>	
<b>SA5</b>	<b>Saldo (5) Geldfluss aus der voranschlagswirksamen Gebarung (Saldo 3 + Saldo 4)</b>							<b>-2.900,00</b>	<b>-2.900,00</b>	
<b>53</b>	<b>Rettungs- und Warndienste</b>									
<b>530</b>	<b>Rettungsdienste</b>									
<b>530000</b>	<b>Rettungsdienste</b>									
<b>Operative Gebarung</b>										
<b>SU 21 / 31</b>	<b>Summe Erträge / Einzahlungen operative Gebarung</b>				<b>0,00</b>	<b>0,00</b>		<b>0,00</b>	<b>0,00</b>	
1/530000-757000	Beitrag Rotes Kreuz, Bergrettung	2234	3234	27	200,00	31.300,00		200,00	31.300,00	
<b>SU 22 / 32</b>	<b>Summe Aufwendungen / Auszahlungen operative Gebarung</b>				<b>200,00</b>	<b>31.300,00</b>		<b>200,00</b>	<b>31.300,00</b>	
<b>SA 0 / SA 1</b>	<b>(0) Nettoergebnis (21 - 22) / (1) Geldfluss operative Gebarung (31 - 32)</b>				<b>-200,00</b>	<b>-31.300,00</b>		<b>-200,00</b>	<b>-31.300,00</b>	
<b>SU 23</b>	<b>Summe Haushaltsrücklagen</b>				<b>0,00</b>	<b>0,00</b>		<b>0,00</b>	<b>0,00</b>	
<b>SA00</b>	<b>Nettoergebnis nach Zuw./Entn. Haushaltsrücklagen (Saldo 0 +/- SU23)</b>				<b>-200,00</b>	<b>-31.300,00</b>				
<b>Investive Gebarung</b>										
<b>SU 33</b>	<b>Summe Einzahlungen investive Gebarung</b>							<b>0,00</b>	<b>0,00</b>	
<b>SU 34</b>	<b>Summe Auszahlungen investive Gebarung</b>							<b>0,00</b>	<b>0,00</b>	
<b>SA2</b>	<b>Saldo (2) Geldfluss aus der Investiven Gebarung (33 - 34)</b>							<b>0,00</b>	<b>0,00</b>	
<b>SA3</b>	<b>Saldo (3) Nettofinanzierungssaldo (Saldo 1 + Saldo 2)</b>							<b>-200,00</b>	<b>-31.300,00</b>	
<b>Finanzierungstätigkeit</b>										
<b>SU 35</b>	<b>Summe Einzahlungen aus der Finanzierungstätigkeit</b>							<b>0,00</b>	<b>0,00</b>	
<b>SU 36</b>	<b>Summe Auszahlungen aus der Finanzierungstätigkeit</b>							<b>0,00</b>	<b>0,00</b>	
<b>SA4</b>	<b>Saldo (4) Geldfluss aus der Finanzierungstätigkeit (35 - 36)</b>							<b>0,00</b>	<b>0,00</b>	

	MVAG EH	MVAG FH	QU 26	Ergebnisvoranschlag			Finanzierungsvoranschlag		
				VA 2021	VA 2020	RA 2019	VA 2021	VA 2020	RA 2019
<b>SA5</b>	Saldo (5) Geldfluss aus der voranschlagswirksamen Gebarung (Saldo 3 + Saldo 4)						-200,00	-31.300,00	
<b>56</b>	<b>Krankenanstalten anderer Rechtsträger</b>								
<b>562</b>	Sprengelbeiträge								
<b>562000</b>	Sprengelbeiträge								
<b>Operative Gebarung</b>									
<b>SU 21 / 31</b>	Summe Erträge / Einzahlungen operative Gebarung			<b>0,00</b>	<b>0,00</b>		<b>0,00</b>	<b>0,00</b>	
1/562000-752000	NÖKAS-Umlage	2231	3231	26	971.000,00	919.000,00	971.000,00	919.000,00	
<b>SU 22 / 32</b>	Summe Aufwendungen / Auszahlungen operative Gebarung			<b>971.000,00</b>	<b>919.000,00</b>		<b>971.000,00</b>	<b>919.000,00</b>	
<b>SA 0 / SA 1</b>	(0) Nettoergebnis (21 - 22) / (1) Geldfluss operative Gebarung (31 - 32)			<b>-971.000,00</b>	<b>-919.000,00</b>		<b>-971.000,00</b>	<b>-919.000,00</b>	
<b>SU 23</b>	Summe Haushaltsrücklagen			<b>0,00</b>	<b>0,00</b>		<b>0,00</b>	<b>0,00</b>	
<b>SA00</b>	Nettoergebnis nach Zuw./Entn. Haushaltsrücklagen (Saldo 0 +/- SU23)			<b>-971.000,00</b>	<b>-919.000,00</b>				
<b>Investive Gebarung</b>									
<b>SU 33</b>	Summe Einzahlungen investive Gebarung						<b>0,00</b>	<b>0,00</b>	
<b>SU 34</b>	Summe Auszahlungen investive Gebarung						<b>0,00</b>	<b>0,00</b>	
<b>SA2</b>	Saldo (2) Geldfluss aus der Investiven Gebarung (33 - 34)						<b>0,00</b>	<b>0,00</b>	
<b>SA3</b>	Saldo (3) Nettofinanzierungssaldo (Saldo 1 + Saldo 2)						<b>-971.000,00</b>	<b>-919.000,00</b>	
<b>Finanzierungstätigkeit</b>									
<b>SU 35</b>	Summe Einzahlungen aus der Finanzierungstätigkeit						<b>0,00</b>	<b>0,00</b>	
<b>SU 36</b>	Summe Auszahlungen aus der Finanzierungstätigkeit						<b>0,00</b>	<b>0,00</b>	
<b>SA4</b>	Saldo (4) Geldfluss aus der Finanzierungstätigkeit (35 - 36)						<b>0,00</b>	<b>0,00</b>	
<b>SA5</b>	Saldo (5) Geldfluss aus der voranschlagswirksamen Gebarung (Saldo 3 + Saldo 4)						<b>-971.000,00</b>	<b>-919.000,00</b>	



		MVAG	MVAG	QU	Ergebnisvoranschlag			Finanzierungsvoranschlag		
		EH	FH		VA 2021	VA 2020	RA 2019	VA 2021	VA 2020	RA 2019
<b>6 Straßen- und Wasserbau, Verkehr</b>										
<b>61</b>	<b>Straßenbau</b>									
<b>612</b>	<b>Gemeindestraßen</b>									
<b>612000</b>	<b>Gemeindestraßen</b>									
<b>Operative Gebarung</b>										
2/612000+829000	Sonstige Einnahmen	2116	3116	18	200,00	200,00		200,00	200,00	
2/612000+861000	Zinsenzuschuß des Landes	2121	3121	15	600,00	1.600,00		600,00	1.600,00	
6/612000+871000	Beihilfen aus Bedarfszuweisung	2121	3121	33	25.000,00	25.000,00		25.000,00	25.000,00	
<b>SU 21 / 31</b>	<b>Summe Erträge / Einzahlungen operative Gebarung</b>				<b>25.800,00</b>	<b>26.800,00</b>		<b>25.800,00</b>	<b>26.800,00</b>	
1/612000-511000	Bezüge VB./Arbeiter	2211	3211	20	22.000,00	19.500,00		22.000,00	19.500,00	
1/612000-580000	DGB.zum Ausgleichsfonds	2212	3212	20	900,00	800,00		900,00	800,00	
1/612000-582000	DGB.Sozialversicherung	2212	3212	20	4.700,00	4.100,00		4.700,00	4.100,00	
1/612000-582100	MV-Beiträge	2212	3212	20	100,00	100,00		100,00	100,00	
1/612000-611000	Instandhaltung der Gde.Straßen, Stege, Radweg	2224	3224	24	20.000,00	20.000,00		20.000,00	20.000,00	
1/612000-619000	Instandhaltung Marktplatz und Brunnen	2224	3224	24	4.000,00	4.000,00		4.000,00	4.000,00	
1/612000-650000	Kreditzinsen	2241	3241	25	2.500,00	3.300,00		2.500,00	3.300,00	
1/612000-680000	Planmäßige Abschreibung	2226			198.400,00	198.000,00				
1/612000-700000	Pachtzins	2223	3223	24	400,00	400,00		400,00	400,00	
1/612000-728000	Winterdienst und Streumaterial	2225	3225	24	80.000,00	80.000,00		80.000,00	80.000,00	
1/612000-729000	Sonstige Aufwendungen	2225	3225	24	500,00			500,00		
<b>SU 22 / 32</b>	<b>Summe Aufwendungen / Auszahlungen operative Gebarung</b>				<b>333.500,00</b>	<b>330.200,00</b>		<b>135.100,00</b>	<b>132.200,00</b>	
<b>SA 0 / SA 1</b>	<b>(0) Nettoergebnis (21 - 22) / (1) Geldfluss operative Gebarung (31 - 32)</b>				<b>-307.700,00</b>	<b>-303.400,00</b>		<b>-109.300,00</b>	<b>-105.400,00</b>	
<b>SU 23</b>	<b>Summe Haushaltsrücklagen</b>				<b>0,00</b>	<b>0,00</b>		<b>0,00</b>	<b>0,00</b>	
<b>SA00</b>	<b>Nettoergebnis nach Zuw./Entn. Haushaltsrücklagen (Saldo 0 +/- SU23)</b>				<b>-307.700,00</b>	<b>-303.400,00</b>				
<b>Investive Gebarung</b>										
6/612000+300000	Kapitaltransfers von Bund, Bundesfonds und Bundeskammern		3331	33				157.000,00		
6/612000+301000	Kapitaltransfers von Ländern, Landesfonds und Landeskammern		3331	33				118.000,00		
<b>SU 33</b>	<b>Summe Einzahlungen investive Gebarung</b>							<b>275.000,00</b>	<b>0,00</b>	
5/612000-002000	Gemeindestraßenbau (Fuchslugergründe, Sportplatz,...)		3412	40				75.000,00	100.000,00	
5/612000-002010	Radweg		3412	40				355.000,00	10.000,00	
5/612000-002030	Marktplatzgestaltung		3412	40				10.000,00		
<b>SU 34</b>	<b>Summe Auszahlungen investive Gebarung</b>							<b>440.000,00</b>	<b>110.000,00</b>	
<b>SA2</b>	<b>Saldo (2) Geldfluss aus der Investiven Gebarung (33 - 34)</b>							<b>-165.000,00</b>	<b>-110.000,00</b>	
<b>SA3</b>	<b>Saldo (3) Nettofinanzierungssaldo (Saldo 1 + Saldo 2)</b>							<b>-274.300,00</b>	<b>-215.400,00</b>	

	MVAG EH	MVAG FH	QU	Ergebnisvoranschlag			Finanzierungsvoranschlag		
				VA 2021	VA 2020	RA 2019	VA 2021	VA 2020	RA 2019
<b>Finanzierungstätigkeit</b>									
6/612000+346000			3514	55				150.000,00	110.000,00
<b>SU 35</b>	<b>Summe Einzahlungen aus der Finanzierungstätigkeit</b>							<b>150.000,00</b>	<b>110.000,00</b>
1/612000-346000			3614	65				66.500,00	76.200,00
<b>SU 36</b>	<b>Summe Auszahlungen aus der Finanzierungstätigkeit</b>							<b>66.500,00</b>	<b>76.200,00</b>
<b>SA4</b>	<b>Saldo (4) Geldfluss aus der Finanzierungstätigkeit (35 – 36)</b>							<b>83.500,00</b>	<b>33.800,00</b>
<b>SA5</b>	<b>Saldo (5) Geldfluss aus der voranschlagswirksamen Gebarung (Saldo 3 + Saldo 4)</b>							<b>-190.800,00</b>	<b>-181.600,00</b>
<b>616</b>	<b>Sonstige Straßen und Wege</b>								
<b>616000</b>	<b>Sonstige Straßen und Wege</b>								
<b>Operative Gebarung</b>									
<b>SU 21 / 31</b>	<b>Summe Erträge / Einzahlungen operative Gebarung</b>							<b>0,00</b>	<b>0,00</b>
1/616000-611000			2224	3224	24	1.000,00	1.000,00	1.000,00	1.000,00
			Instandhaltung Rundwanderweg u. sonst.Stege u.Wege						
1/616000-728000			2225	3225	24	45.000,00	45.000,00	45.000,00	45.000,00
			Förderung Schneeräumung						
1/616000-728100			2225	3225	24	400,00	300,00	400,00	300,00
			Panoramahöhenweg u. sonstige Ausgaben						
<b>SU 22 / 32</b>	<b>Summe Aufwendungen / Auszahlungen operative Gebarung</b>							<b>46.400,00</b>	<b>46.300,00</b>
<b>SA 0 / SA 1</b>	<b>(0) Nettoergebnis (21 - 22) / (1) Geldfluss operative Gebarung (31 – 32)</b>							<b>-46.400,00</b>	<b>-46.300,00</b>
<b>SU 23</b>	<b>Summe Haushaltsrücklagen</b>							<b>0,00</b>	<b>0,00</b>
<b>SA00</b>	<b>Nettoergebnis nach Zuw./Entn. Haushaltsrücklagen (Saldo 0 +/- SU23)</b>							<b>-46.400,00</b>	<b>-46.300,00</b>
<b>Investive Gebarung</b>									
<b>SU 33</b>	<b>Summe Einzahlungen investive Gebarung</b>							<b>0,00</b>	<b>0,00</b>
<b>SU 34</b>	<b>Summe Auszahlungen investive Gebarung</b>							<b>0,00</b>	<b>0,00</b>
<b>SA2</b>	<b>Saldo (2) Geldfluss aus der Investiven Gebarung (33 – 34)</b>							<b>0,00</b>	<b>0,00</b>
<b>SA3</b>	<b>Saldo (3) Nettofinanzierungssaldo (Saldo 1 + Saldo 2)</b>							<b>-46.400,00</b>	<b>-46.300,00</b>
<b>Finanzierungstätigkeit</b>									
<b>SU 35</b>	<b>Summe Einzahlungen aus der Finanzierungstätigkeit</b>							<b>0,00</b>	<b>0,00</b>
<b>SU 36</b>	<b>Summe Auszahlungen aus der Finanzierungstätigkeit</b>							<b>0,00</b>	<b>0,00</b>
<b>SA4</b>	<b>Saldo (4) Geldfluss aus der Finanzierungstätigkeit (35 – 36)</b>							<b>0,00</b>	<b>0,00</b>
<b>SA5</b>	<b>Saldo (5) Geldfluss aus der voranschlagswirksamen Gebarung (Saldo 3 + Saldo 4)</b>							<b>-46.400,00</b>	<b>-46.300,00</b>

		MVAG	MVAG	QU	Ergebnisvoranschlag			Finanzierungsvoranschlag		
		EH	FH		VA 2021	VA 2020	RA 2019	VA 2021	VA 2020	RA 2019
<b>63</b>	<b>Schutzwasserbau</b>									
<b>633</b>	<b>Wildbachverbauung</b>									
<b>633000</b>	<b>Schutzwasserbau</b>									
<b>Operative Gebarung</b>										
6/633000+829910	Sonstige Einnahmen im investiven Projekt	2116	3116	18		10.000,00			10.000,00	
<b>SU 21 / 31</b>	<b>Summe Erträge / Einzahlungen operative Gebarung</b>				<b>0,00</b>	<b>10.000,00</b>		<b>0,00</b>	<b>10.000,00</b>	
1/633000-680000	Planmäßige Abschreibung	2226			400,00					
5/633000-728000	Entgelte für sonstige Leistungen	2225	3225	24		10.000,00			10.000,00	
1/633000-729910	Sonstige Ausgaben - investive Projekt	2225	3225	24		10.000,00			10.000,00	
<b>SU 22 / 32</b>	<b>Summe Aufwendungen / Auszahlungen operative Gebarung</b>				<b>400,00</b>	<b>20.000,00</b>		<b>0,00</b>	<b>20.000,00</b>	
<b>SA 0 / SA 1</b>	<b>(0) Nettoergebnis (21 - 22) / (1) Geldfluss operative Gebarung (31 - 32)</b>				<b>-400,00</b>	<b>-10.000,00</b>		<b>0,00</b>	<b>-10.000,00</b>	
<b>SU 23</b>	<b>Summe Haushaltsrücklagen</b>				<b>0,00</b>	<b>0,00</b>		<b>0,00</b>	<b>0,00</b>	
<b>SA00</b>	<b>Nettoergebnis nach Zuw./Entn. Haushaltsrücklagen (Saldo 0 +/- SU23)</b>				<b>-400,00</b>	<b>-10.000,00</b>				
<b>Investive Gebarung</b>										
<b>SU 33</b>	<b>Summe Einzahlungen investive Gebarung</b>							<b>0,00</b>	<b>0,00</b>	
<b>SU 34</b>	<b>Summe Auszahlungen investive Gebarung</b>							<b>0,00</b>	<b>0,00</b>	
<b>SA2</b>	<b>Saldo (2) Geldfluss aus der Investiven Gebarung (33 - 34)</b>							<b>0,00</b>	<b>0,00</b>	
<b>SA3</b>	<b>Saldo (3) Nettofinanzierungssaldo (Saldo 1 + Saldo 2)</b>							<b>0,00</b>	<b>-10.000,00</b>	
<b>Finanzierungstätigkeit</b>										
<b>SU 35</b>	<b>Summe Einzahlungen aus der Finanzierungstätigkeit</b>							<b>0,00</b>	<b>0,00</b>	
<b>SU 36</b>	<b>Summe Auszahlungen aus der Finanzierungstätigkeit</b>							<b>0,00</b>	<b>0,00</b>	
<b>SA4</b>	<b>Saldo (4) Geldfluss aus der Finanzierungstätigkeit (35 - 36)</b>							<b>0,00</b>	<b>0,00</b>	
<b>SA5</b>	<b>Saldo (5) Geldfluss aus der voranschlagswirksamen Gebarung (Saldo 3 + Saldo 4)</b>							<b>0,00</b>	<b>-10.000,00</b>	
<b>639</b>	<b>Sonstige Einrichtungen und Maßnahmen</b>									
<b>639000</b>	<b>Hochwasserschutz</b>									
<b>Operative Gebarung</b>										
6/639000+829960	Sonstige Erträge - Überschuss aus VJ	2116	3116	18		478.000,00			478.000,00	
<b>SU 21 / 31</b>	<b>Summe Erträge / Einzahlungen operative Gebarung</b>				<b>0,00</b>	<b>478.000,00</b>		<b>0,00</b>	<b>478.000,00</b>	
1/639000-600000	Strom	2222	3222	24	400,00	400,00		400,00	400,00	
1/639000-631000	Telekommunikationsdienste	2222	3222	24	100,00	100,00		100,00	100,00	
1/639000-650000	Kreditzinsen	2241	3241	25	700,00	800,00		700,00	800,00	
1/639000-680000	Planmäßige Abschreibung	2226			100,00					
1/639000-710000	Öffentliche Abgaben (Ausgaben) ohne Gebühren gemäß FAG	2225	3225	24	200,00	200,00		200,00	200,00	
1/639000-728000	Entgelte für sonstige Leistungen	2225	3225	24	200,00	200,00		200,00	200,00	

		MVAG	MVAG	QU	Ergebnisvoranschlag		Finanzierungsvoranschlag			
		EH	FH		VA 2021	VA 2020	RA 2019	VA 2021	VA 2020	RA 2019
1/639000-728100	Entschädigung Alarmierung	2225	3225	24	500,00	500,00		500,00	500,00	
1/639000-729960	Sonstige Aufwendungen - Kompensation aus VJ	2225	3225	24		478.000,00			478.000,00	
<b>SU 22 / 32</b>	<b>Summe Aufwendungen / Auszahlungen operative Gebarung</b>				<b>2.200,00</b>	<b>480.200,00</b>		<b>2.100,00</b>	<b>480.200,00</b>	
<b>SA 0 / SA 1</b>	<b>(0) Nettoergebnis (21 - 22) / (1) Geldfluss operative Gebarung (31 - 32)</b>				<b>-2.200,00</b>	<b>-2.200,00</b>		<b>-2.100,00</b>	<b>-2.200,00</b>	
6/639000+894000	Entnahmen von zweckgebundenen Haushaltsrücklagen	2301			472.000,00	200.000,00				
<b>SU 23</b>	<b>Summe Haushaltsrücklagen</b>				<b>472.000,00</b>	<b>200.000,00</b>		<b>0,00</b>	<b>0,00</b>	
<b>SA00</b>	<b>Nettoergebnis nach Zuw./Entn. Haushaltsrücklagen (Saldo 0 +/- SU23)</b>				<b>469.800,00</b>	<b>197.800,00</b>				
<b>Investive Gebarung</b>										
<b>SU 33</b>	<b>Summe Einzahlungen investive Gebarung</b>							<b>0,00</b>	<b>0,00</b>	
5/639000-280000	Geleistete Anzahlungen Kl. Ybbs (Schwemtau)		3425					52.500,00	200.000,00	
5/639000-280200	Geleistete Anzahlungen Prolling Einödhammer		3425					72.500,00	125.000,00	
5/639000-280300	Geleistete Anzahlungen Prolling Rückhaltebecken		3425					500.000,00	200.000,00	
<b>SU 34</b>	<b>Summe Auszahlungen investive Gebarung</b>							<b>625.000,00</b>	<b>525.000,00</b>	
<b>SA2</b>	<b>Saldo (2) Geldfluss aus der Investiven Gebarung (33 - 34)</b>							<b>-625.000,00</b>	<b>-525.000,00</b>	
<b>SA3</b>	<b>Saldo (3) Nettofinanzierungssaldo (Saldo 1 + Saldo 2)</b>							<b>-627.100,00</b>	<b>-527.200,00</b>	
<b>Finanzierungstätigkeit</b>										
<b>SU 35</b>	<b>Summe Einzahlungen aus der Finanzierungstätigkeit</b>							<b>0,00</b>	<b>0,00</b>	
1/639000-346000	Tilgung Bankdarlehen		3614	65				6.700,00	6.700,00	
<b>SU 36</b>	<b>Summe Auszahlungen aus der Finanzierungstätigkeit</b>							<b>6.700,00</b>	<b>6.700,00</b>	
<b>SA4</b>	<b>Saldo (4) Geldfluss aus der Finanzierungstätigkeit (35 - 36)</b>							<b>-6.700,00</b>	<b>-6.700,00</b>	
<b>SA5</b>	<b>Saldo (5) Geldfluss aus der voranschlagswirksamen Gebarung (Saldo 3 + Saldo 4)</b>							<b>-633.800,00</b>	<b>-533.900,00</b>	
<b>64</b>	<b>Straßenverkehr</b>									
<b>640</b>	<b>Einrichtungen und Maßnahmen nach der Straßenverkehrsordnu</b>									
<b>640000</b>	<b>Einrichtg.u.Maßn.n.d. Straßenverkehrsordnung</b>									
<b>Operative Gebarung</b>										
2/640000+868000	Gemeindestraßenstrafen	2124	3124	16	2.000,00	1.800,00		2.000,00	1.800,00	
<b>SU 21 / 31</b>	<b>Summe Erträge / Einzahlungen operative Gebarung</b>				<b>2.000,00</b>	<b>1.800,00</b>		<b>2.000,00</b>	<b>1.800,00</b>	
1/640000-619000	Instandh.v.Verkehrs zeichen und Spiegeln	2224	3224	24	100,00	100,00		100,00	100,00	
1/640000-680000	Planmäßige Abschreibung	2226			1.700,00	1.500,00				
1/640000-728000	Entgelte für sonstige Leistungen	2225	3225	24	2.000,00	2.000,00		2.000,00	2.000,00	
<b>SU 22 / 32</b>	<b>Summe Aufwendungen / Auszahlungen operative Gebarung</b>				<b>3.800,00</b>	<b>3.600,00</b>		<b>2.100,00</b>	<b>2.100,00</b>	
<b>SA 0 / SA 1</b>	<b>(0) Nettoergebnis (21 - 22) / (1) Geldfluss operative Gebarung (31 - 32)</b>				<b>-1.800,00</b>	<b>-1.800,00</b>		<b>-100,00</b>	<b>-300,00</b>	

	MVAG	MVAG	QU	Ergebnisvoranschlag			Finanzierungsvoranschlag						
				EH	FH		VA 2021	VA 2020	RA 2019	VA 2021	VA 2020	RA 2019	
<b>SU 23</b>													
<b>SA00</b>													
<b>Investive Gebarung</b>													
<b>SU 33</b>													
1/640000-050000													
<b>SU 34</b>													
<b>SA2</b>													
<b>SA3</b>													
<b>Finanzierungstätigkeit</b>													
<b>SU 35</b>													
<b>SU 36</b>													
<b>SA4</b>													
<b>SA5</b>													
<b>649</b>													
<b>649000</b>													
<b>Operative Gebarung</b>													
<b>SU 21 / 31</b>													
1/649000-670000													
1/649000-728000													
<b>SU 22 / 32</b>													
<b>SA 0 / SA 1</b>													
<b>SU 23</b>													
<b>SA00</b>													
<b>Investive Gebarung</b>													
<b>SU 33</b>													
<b>SU 34</b>													
<b>SA2</b>													
<b>SA3</b>													
<b>Finanzierungstätigkeit</b>													
<b>SU 35</b>													
<b>SU 36</b>													
<b>SA4</b>													
<b>SA5</b>													

		MVAG	MVAG	QU	Ergebnisvoranschlag			Finanzierungsvoranschlag		
		EH	FH		VA 2021	VA 2020	RA 2019	VA 2021	VA 2020	RA 2019
<b>68</b>	<b>Post- und Telekommunikationsdienste</b>									
<b>680</b>	<b>Post- und Telekommunikationsdienste</b>									
<b>680000</b>	<b>Post- und Telekommunikationsdienste</b>									
<b>Operative Gebarung</b>										
2/680000+811000	Miet- und Pachtertrag	2115	3115	14	1.900,00			1.900,00		
2/680000+829960	Sonstige Erträge - Kompensation Fehl Betr. aus VJ	2116	3116	18		639.700,00			639.700,00	
<b>SU 21 / 31</b>	<b>Summe Erträge / Einzahlungen operative Gebarung</b>				<b>1.900,00</b>	<b>639.700,00</b>		<b>1.900,00</b>	<b>639.700,00</b>	
1/680000-600000	Beleuchtung/Öffentl. Fernsprecher	2222	3222	24	400,00	300,00		400,00	300,00	
1/680000-680000	Planmäßige Abschreibung	2226			17.600,00					
1/680000-728000	Glasfaserversorgung u. Entgelte f. sonst. Leistungen	2225	3225	24	500,00	500,00		500,00	500,00	
5/680000-729960	Sonstige Aufwendungen - Fehl Betr. aus VJ	2225	3225	24		639.700,00			639.700,00	
<b>SU 22 / 32</b>	<b>Summe Aufwendungen / Auszahlungen operative Gebarung</b>				<b>18.500,00</b>	<b>640.500,00</b>		<b>900,00</b>	<b>640.500,00</b>	
<b>SA 0 / SA 1</b>	<b>(0) Nettoergebnis (21 - 22) / (1) Geldfluss operative Gebarung (31 - 32)</b>				<b>-16.600,00</b>	<b>-800,00</b>		<b>1.000,00</b>	<b>-800,00</b>	
<b>SU 23</b>	<b>Summe Haushaltsrücklagen</b>				<b>0,00</b>	<b>0,00</b>		<b>0,00</b>	<b>0,00</b>	
<b>SA00</b>	<b>Nettoergebnis nach Zuw./Entn. Haushaltsrücklagen (Saldo 0 +/- SU23)</b>				<b>-16.600,00</b>	<b>-800,00</b>				
<b>Investive Gebarung</b>										
<b>SU 33</b>	<b>Summe Einzahlungen investive Gebarung</b>							<b>0,00</b>	<b>0,00</b>	
5/680000-050000	Errichtung Leerrohrnetz (Prochenberg, Maisberg)		3412	40				200.000,00	-560.000,00	
<b>SU 34</b>	<b>Summe Auszahlungen investive Gebarung</b>							<b>200.000,00</b>	<b>-560.000,00</b>	
<b>SA2</b>	<b>Saldo (2) Geldfluss aus der Investiven Gebarung (33 - 34)</b>							<b>-200.000,00</b>	<b>560.000,00</b>	
<b>SA3</b>	<b>Saldo (3) Nettofinanzierungssaldo (Saldo 1 + Saldo 2)</b>							<b>-199.000,00</b>	<b>559.200,00</b>	
<b>Finanzierungstätigkeit</b>										
6/680000+346000	Darlehensaufnahme/Bank		3514	55				200.000,00	79.700,00	
<b>SU 35</b>	<b>Summe Einzahlungen aus der Finanzierungstätigkeit</b>							<b>200.000,00</b>	<b>79.700,00</b>	
<b>SU 36</b>	<b>Summe Auszahlungen aus der Finanzierungstätigkeit</b>							<b>0,00</b>	<b>0,00</b>	
<b>SA4</b>	<b>Saldo (4) Geldfluss aus der Finanzierungstätigkeit (35 - 36)</b>							<b>200.000,00</b>	<b>79.700,00</b>	
<b>SA5</b>	<b>Saldo (5) Geldfluss aus der voranschlagswirksamen Gebarung (Saldo 3 + Saldo 4)</b>							<b>1.000,00</b>	<b>638.900,00</b>	

		MVAG			Ergebnisvoranschlag		Finanzierungsvoranschlag		
		EH	FH	QU	VA 2021	VA 2020	RA 2019	VA 2021	VA 2020
<b>7 Wirtschaftsförderung</b>									
<b>71</b>	<b>Grundlagenverbesserung in der Land- und Forstwirtschaft</b>								
<b>710</b>	<b>Land- und forstwirtschaftlicher Wegebau</b>								
<b>710000</b>	<b>Land-u.forstwirtsch. Wegebau</b>								
<b>Operative Gebarung</b>									
2/710000+861000	Zinszuschuss	2121	3121	15	200,00	200,00		200,00	200,00
6/710000+871000	Beihilfen aus Bedarfszuweisung	2121	3121	33	13.500,00	18.000,00		13.500,00	18.000,00
<b>SU 21 / 31</b>	<b>Summe Erträge / Einzahlungen operative Gebarung</b>				<b>13.700,00</b>	<b>18.200,00</b>		<b>13.700,00</b>	<b>18.200,00</b>
1/710000-650000	Kreditzinsen	2241	3241	25	600,00	700,00		600,00	700,00
1/710000-680000	Planmäßige Abschreibung	2226			490.900,00	486.700,00			
1/710000-728000	Winterdienst Güterwege	2225	3225	24	12.000,00	12.000,00		12.000,00	12.000,00
<b>SU 22 / 32</b>	<b>Summe Aufwendungen / Auszahlungen operative Gebarung</b>				<b>503.500,00</b>	<b>499.400,00</b>		<b>12.600,00</b>	<b>12.700,00</b>
<b>SA 0 / SA 1</b>	<b>(0) Nettoergebnis (21 - 22) / (1) Geldfluss operative Gebarung (31 - 32)</b>				<b>-489.800,00</b>	<b>-481.200,00</b>		<b>1.100,00</b>	<b>5.500,00</b>
<b>SU 23</b>	<b>Summe Haushaltsrücklagen</b>				<b>0,00</b>	<b>0,00</b>		<b>0,00</b>	<b>0,00</b>
<b>SA00</b>	<b>Nettoergebnis nach Zuw./Entn. Haushaltsrücklagen (Saldo 0 +/- SU23)</b>				<b>-489.800,00</b>	<b>-481.200,00</b>			
<b>Investive Gebarung</b>									
6/710000+301000	Kapitaltransfers von Ländern, Landesfonds und Landeskammern		3331	33				13.500,00	28.000,00
6/710000+307000	Kapitaltransfer private Haushalte/Organisationen (Rückersatz Interessenten)		3334	34				9.000,00	12.000,00
<b>SU 33</b>	<b>Summe Einzahlungen investive Gebarung</b>							<b>22.500,00</b>	<b>40.000,00</b>
5/710000-002000	Bau von Güterwegen		3412	40					10.000,00
5/710000-002100	Güterwegerhaltung		3412	40				60.000,00	130.000,00
<b>SU 34</b>	<b>Summe Auszahlungen investive Gebarung</b>							<b>60.000,00</b>	<b>140.000,00</b>
<b>SA2</b>	<b>Saldo (2) Geldfluss aus der Investiven Gebarung (33 - 34)</b>							<b>-37.500,00</b>	<b>-100.000,00</b>
<b>SA3</b>	<b>Saldo (3) Nettofinanzierungssaldo (Saldo 1 + Saldo 2)</b>							<b>-36.400,00</b>	<b>-94.500,00</b>
<b>Finanzierungstätigkeit</b>									
6/710000+346000	Darlehensaufnahme/Bank		3514	55				24.000,00	72.000,00
<b>SU 35</b>	<b>Summe Einzahlungen aus der Finanzierungstätigkeit</b>							<b>24.000,00</b>	<b>72.000,00</b>
1/710000-346000	Tilgung Bankdarlehen		3614	65				10.700,00	10.700,00
<b>SU 36</b>	<b>Summe Auszahlungen aus der Finanzierungstätigkeit</b>							<b>10.700,00</b>	<b>10.700,00</b>
<b>SA4</b>	<b>Saldo (4) Geldfluss aus der Finanzierungstätigkeit (35 - 36)</b>							<b>13.300,00</b>	<b>61.300,00</b>
<b>SA5</b>	<b>Saldo (5) Geldfluss aus der voranschlagswirksamen Gebarung (Saldo 3 + Saldo 4)</b>							<b>-23.100,00</b>	<b>-33.200,00</b>

	MVAG EH	MVAG FH	QU	Ergebnisvoranschlag		Finanzierungsvoranschlag			
				VA 2021	VA 2020	RA 2019	VA 2021	VA 2020	RA 2019
<b>74</b>									
<b>742</b>									
<b>742000</b>									
<b>Operative Gebarung</b>									
<b>SU 21 / 31</b>				<b>0,00</b>	<b>0,00</b>		<b>0,00</b>	<b>0,00</b>	
1/742000-768000		2234	3234	27	1.000,00	1.000,00	1.000,00	1.000,00	
<b>SU 22 / 32</b>				<b>1.000,00</b>	<b>1.000,00</b>		<b>1.000,00</b>	<b>1.000,00</b>	
<b>SA 0 / SA 1</b>				<b>-1.000,00</b>	<b>-1.000,00</b>		<b>-1.000,00</b>	<b>-1.000,00</b>	
<b>SU 23</b>				<b>0,00</b>	<b>0,00</b>		<b>0,00</b>	<b>0,00</b>	
<b>SA00</b>				<b>-1.000,00</b>	<b>-1.000,00</b>				
<b>Investive Gebarung</b>									
<b>SU 33</b>							<b>0,00</b>	<b>0,00</b>	
<b>SU 34</b>							<b>0,00</b>	<b>0,00</b>	
<b>SA2</b>							<b>0,00</b>	<b>0,00</b>	
<b>SA3</b>							<b>-1.000,00</b>	<b>-1.000,00</b>	
<b>Finanzierungstätigkeit</b>									
<b>SU 35</b>							<b>0,00</b>	<b>0,00</b>	
<b>SU 36</b>							<b>0,00</b>	<b>0,00</b>	
<b>SA4</b>							<b>0,00</b>	<b>0,00</b>	
<b>SA5</b>							<b>-1.000,00</b>	<b>-1.000,00</b>	
<b>749</b>									
<b>749000</b>									
<b>Operative Gebarung</b>									
<b>SU 21 / 31</b>				<b>0,00</b>	<b>0,00</b>		<b>0,00</b>	<b>0,00</b>	
1/749000-755000		2233	3233	27	34.500,00	34.500,00	34.500,00	34.500,00	
<b>SU 22 / 32</b>				<b>34.500,00</b>	<b>34.500,00</b>		<b>34.500,00</b>	<b>34.500,00</b>	
<b>SA 0 / SA 1</b>				<b>-34.500,00</b>	<b>-34.500,00</b>		<b>-34.500,00</b>	<b>-34.500,00</b>	
<b>SU 23</b>				<b>0,00</b>	<b>0,00</b>		<b>0,00</b>	<b>0,00</b>	
<b>SA00</b>				<b>-34.500,00</b>	<b>-34.500,00</b>				
<b>Investive Gebarung</b>									
<b>SU 33</b>							<b>0,00</b>	<b>0,00</b>	
<b>SU 34</b>							<b>0,00</b>	<b>0,00</b>	
<b>SA2</b>							<b>0,00</b>	<b>0,00</b>	
<b>SA3</b>							<b>-34.500,00</b>	<b>-34.500,00</b>	



	MVAG EH	MVAG FH	QU	Ergebnisvoranschlag			Finanzierungsvoranschlag		
				VA 2021	VA 2020	RA 2019	VA 2021	VA 2020	RA 2019
<b>Finanzierungstätigkeit</b>									
<b>SU 35</b>							<b>0,00</b>	<b>0,00</b>	
	Summe Einzahlungen aus der Finanzierungstätigkeit								
<b>SU 36</b>							<b>0,00</b>	<b>0,00</b>	
	Summe Auszahlungen aus der Finanzierungstätigkeit								
<b>SA4</b>							<b>0,00</b>	<b>0,00</b>	
	Saldo (4) Geldfluss aus der Finanzierungstätigkeit (35 – 36)								
<b>SA5</b>							<b>-34.500,00</b>	<b>-34.500,00</b>	
	Saldo (5) Geldfluss aus der voranschlagswirksamen Gebarung (Saldo 3 + Saldo 4)								
<b>77 Förderung des Fremdenverkehrs</b>									
<b>771 Maßnahmen zur Förderung des Fremdenverkehrs</b>									
<b>771000 Maßnahmen z. Förderung des Fremdenverkehrs</b>									
<b>Operative Gebarung</b>									
2/771000+829000	Sonstige Einnahmen	2116	3116	18	300,00	200,00		300,00	200,00
<b>SU 21 / 31</b>	<b>Summe Erträge / Einzahlungen operative Gebarung</b>				<b>300,00</b>	<b>200,00</b>		<b>300,00</b>	<b>200,00</b>
1/771000-457000	Druckwerke, Prospekte, Wanderkarten	2221	3221	23	500,00	500,00		500,00	500,00
1/771000-630000	Porto	2222	3222	24	500,00	500,00		500,00	500,00
1/771000-680000	Planmäßige Abschreibung	2226			200,00	200,00			
1/771000-700000	Betriebskostenanteil für FeRRUM	2223	3223	24	12.500,00	12.500,00		12.500,00	12.500,00
1/771000-724000	Reisegebühren	2225	3225	24	200,00	200,00		200,00	200,00
1/771000-726000	Mitgliedsbeiträge an Ybbstaler Alpen	2225	3225	24	24.500,00	22.000,00		24.500,00	22.000,00
1/771000-728000	Werbemaßnahmen und Angebotsentwicklung	2225	3225	24	7.000,00	7.000,00		7.000,00	7.000,00
1/771000-728200	Schmiedezentrum	2225	3225	24	8.000,00	8.000,00		8.000,00	8.000,00
1/771000-729000	Sonstige Ausgaben	2225	3225	24	300,00	300,00		300,00	300,00
1/771000-757000	Beitrag an Fremdenverkehrsverband	2234	3234	27	5.500,00	5.500,00		5.500,00	5.500,00
1/771000-757100	MGB Ring d. europ. Schmiedestädte	2234	3234	27	1.000,00	1.000,00		1.000,00	1.000,00
<b>SU 22 / 32</b>	<b>Summe Aufwendungen / Auszahlungen operative Gebarung</b>				<b>60.200,00</b>	<b>57.700,00</b>		<b>60.000,00</b>	<b>57.500,00</b>
<b>SA 0 / SA 1</b>	<b>(0) Nettoergebnis (21 - 22) / (1) Geldfluss operative Gebarung (31 – 32)</b>				<b>-59.900,00</b>	<b>-57.500,00</b>		<b>-59.700,00</b>	<b>-57.300,00</b>
<b>SU 23</b>	<b>Summe Haushaltsrücklagen</b>				<b>0,00</b>	<b>0,00</b>		<b>0,00</b>	<b>0,00</b>
<b>SA00</b>	<b>Nettoergebnis nach Zuw./Entn. Haushaltsrücklagen (Saldo 0 +/- SU23)</b>				<b>-59.900,00</b>	<b>-57.500,00</b>			
<b>Investive Gebarung</b>									
<b>SU 33</b>	<b>Summe Einzahlungen investive Gebarung</b>						<b>0,00</b>	<b>0,00</b>	
<b>SU 34</b>	<b>Summe Auszahlungen investive Gebarung</b>						<b>0,00</b>	<b>0,00</b>	
<b>SA2</b>	<b>Saldo (2) Geldfluss aus der Investiven Gebarung (33 – 34)</b>						<b>0,00</b>	<b>0,00</b>	
<b>SA3</b>	<b>Saldo (3) Nettofinanzierungssaldo (Saldo 1 + Saldo 2)</b>						<b>-59.700,00</b>	<b>-57.300,00</b>	
<b>Finanzierungstätigkeit</b>									
<b>SU 35</b>	<b>Summe Einzahlungen aus der Finanzierungstätigkeit</b>						<b>0,00</b>	<b>0,00</b>	
<b>SU 36</b>	<b>Summe Auszahlungen aus der Finanzierungstätigkeit</b>						<b>0,00</b>	<b>0,00</b>	
<b>SA4</b>	<b>Saldo (4) Geldfluss aus der Finanzierungstätigkeit (35 – 36)</b>						<b>0,00</b>	<b>0,00</b>	

	MVAG EH	MVAG FH	QU	Ergebnisvoranschlag			Finanzierungsvoranschlag		
				VA 2021	VA 2020	RA 2019	VA 2021	VA 2020	RA 2019
<b>SA5</b>							<b>-59.700,00</b>	<b>-57.300,00</b>	
	Saldo (5) Geldfluss aus der voranschlagswirksamen Gebarung (Saldo 3 + Saldo 4)								
<b>78</b>	<b>Förderung von Handel, Gewerbe und Industrie</b>								
<b>789</b>	<b>Sonstige Einrichtungen und Maßnahmen</b>								
<b>789000</b>	<b>Sonstige Einrichtungen und Maßnahmen</b>								
<b>Operative Gebarung</b>									
<b>SU 21 / 31</b>	<b>Summe Erträge / Einzahlungen operative Gebarung</b>			<b>0,00</b>	<b>0,00</b>		<b>0,00</b>	<b>0,00</b>	
1/789000-631000	Telekommunikationsdienste	2222	3222	24	100,00	100,00		100,00	100,00
	Hotspots/Wlan Marktplatz								
1/789000-728000	Ortskernbelebung	2225	3225	24	500,00	500,00		500,00	500,00
1/789000-728100	Gemeinde21 - Gemeindeimpuls	2225	3225	24	1.000,00	6.100,00		1.000,00	6.100,00
1/789000-728200	Interkommunaler Kooperationsplan	2225	3225	24	2.800,00	2.800,00		2.800,00	2.800,00
1/789000-755000	Transfers an Unternehmen (ohne Finanzunternehmen) und andere	2233	3233	27	151.600,00	151.000,00		151.600,00	151.000,00
1/789000-756000	Zinsen-u.Investitionszuschüsse	2233	3233	27	2.000,00	2.000,00		2.000,00	2.000,00
1/789000-756200	Förderung Wipa	2233	3233	27	80.000,00	73.000,00		80.000,00	73.000,00
<b>SU 22 / 32</b>	<b>Summe Aufwendungen / Auszahlungen operative Gebarung</b>				<b>238.000,00</b>	<b>235.500,00</b>		<b>238.000,00</b>	<b>235.500,00</b>
<b>SA 0 / SA 1</b>	<b>(0) Nettoergebnis (21 - 22) / (1) Geldfluss operative Gebarung (31 - 32)</b>				<b>-238.000,00</b>	<b>-235.500,00</b>		<b>-238.000,00</b>	<b>-235.500,00</b>
<b>SU 23</b>	<b>Summe Haushaltsrücklagen</b>				<b>0,00</b>	<b>0,00</b>		<b>0,00</b>	<b>0,00</b>
<b>SA00</b>	<b>Nettoergebnis nach Zuw./Entn. Haushaltsrücklagen (Saldo 0 +/- SU23)</b>				<b>-238.000,00</b>	<b>-235.500,00</b>			
<b>Investive Gebarung</b>									
<b>SU 33</b>	<b>Summe Einzahlungen investive Gebarung</b>						<b>0,00</b>	<b>0,00</b>	
<b>SU 34</b>	<b>Summe Auszahlungen investive Gebarung</b>						<b>0,00</b>	<b>0,00</b>	
<b>SA2</b>	<b>Saldo (2) Geldfluss aus der Investiven Gebarung (33 - 34)</b>						<b>0,00</b>	<b>0,00</b>	
<b>SA3</b>	<b>Saldo (3) Nettofinanzierungssaldo (Saldo 1 + Saldo 2)</b>						<b>-238.000,00</b>	<b>-235.500,00</b>	
<b>Finanzierungstätigkeit</b>									
<b>SU 35</b>	<b>Summe Einzahlungen aus der Finanzierungstätigkeit</b>						<b>0,00</b>	<b>0,00</b>	
<b>SU 36</b>	<b>Summe Auszahlungen aus der Finanzierungstätigkeit</b>						<b>0,00</b>	<b>0,00</b>	
<b>SA4</b>	<b>Saldo (4) Geldfluss aus der Finanzierungstätigkeit (35 - 36)</b>						<b>0,00</b>	<b>0,00</b>	
<b>SA5</b>	<b>Saldo (5) Geldfluss aus der voranschlagswirksamen Gebarung (Saldo 3 + Saldo 4)</b>						<b>-238.000,00</b>	<b>-235.500,00</b>	

	MVAG EH	MVAG FH	QU	Ergebnisvoranschlag		Finanzierungsvoranschlag		
				VA 2021	VA 2020	RA 2019	VA 2021	VA 2020
<b>8 Dienstleistungen</b>								
<b>81</b>	<b>Öffentliche Einrichtungen (soweit nicht dem Abschnitt 85 zuzuordnen)</b>							
<b>812</b>	<b>WC-Anlagen</b>							
<b>812000</b>	<b>Öffentliches WC</b>							
<b>Operative Gebarung</b>								
<b>SU 21 / 31</b>	<b>Summe Erträge / Einzahlungen operative Gebarung</b>			<b>0,00</b>	<b>0,00</b>	<b>0,00</b>	<b>0,00</b>	
1/812000-454000	Reinigungsmittel	2221	3221	23	1.000,00	600,00	1.000,00	600,00
1/812000-458000	Mittel ärztliche Betreuung u. Gesundheitsvorsorge (Desinfektion)	2221	3221	23	100,00		100,00	
1/812000-459000	Sonstige Verbrauchsgüter	2221	3221	23	200,00		200,00	
1/812000-511000	Bezüge	2211	3211	20	9.500,00	9.700,00	9.500,00	9.700,00
1/812000-580000	DGB.zum Ausgleichsfonds	2212	3212	20	400,00	400,00	400,00	400,00
1/812000-582000	DGB.Sozialversicherung	2212	3212	20	2.000,00	2.000,00	2.000,00	2.000,00
1/812000-582100	MV-Beiträge	2212	3212	20	100,00	100,00	100,00	100,00
1/812000-600000	Strom	2222	3222	24	400,00	400,00	400,00	400,00
1/812000-614000	Instandhaltung Gebäude	2224	3224	24	500,00	500,00	500,00	500,00
1/812000-618000	Instandhaltung von sonst. Anlagen	2224	3224	24	200,00	100,00	200,00	100,00
1/812000-711000	Gebühren f.d.Ben.v.Gde.Einrichtung u.- anlagen gem. FAG (Ausgabe)	2225	3225	24	500,00	500,00	500,00	500,00
1/812000-728000	Entgelte für sonstige Leistungen	2225	3225	24	3.200,00	3.200,00	3.200,00	3.200,00
<b>SU 22 / 32</b>	<b>Summe Aufwendungen / Auszahlungen operative Gebarung</b>				<b>18.100,00</b>	<b>17.500,00</b>	<b>18.100,00</b>	<b>17.500,00</b>
<b>SA 0 / SA 1</b>	<b>(0) Nettoergebnis (21 - 22) / (1) Geldfluss operative Gebarung (31 - 32)</b>				<b>-18.100,00</b>	<b>-17.500,00</b>	<b>-18.100,00</b>	<b>-17.500,00</b>
<b>SU 23</b>	<b>Summe Haushaltsrücklagen</b>				<b>0,00</b>	<b>0,00</b>	<b>0,00</b>	<b>0,00</b>
<b>SA00</b>	<b>Nettoergebnis nach Zuw./Entn. Haushaltsrücklagen (Saldo 0 +/- SU23)</b>				<b>-18.100,00</b>	<b>-17.500,00</b>		
<b>Investive Gebarung</b>								
<b>SU 33</b>	<b>Summe Einzahlungen investive Gebarung</b>						<b>0,00</b>	<b>0,00</b>
<b>SU 34</b>	<b>Summe Auszahlungen investive Gebarung</b>						<b>0,00</b>	<b>0,00</b>
<b>SA2</b>	<b>Saldo (2) Geldfluss aus der Investiven Gebarung (33 - 34)</b>						<b>0,00</b>	<b>0,00</b>
<b>SA3</b>	<b>Saldo (3) Nettofinanzierungssaldo (Saldo 1 + Saldo 2)</b>						<b>-18.100,00</b>	<b>-17.500,00</b>
<b>Finanzierungstätigkeit</b>								
<b>SU 35</b>	<b>Summe Einzahlungen aus der Finanzierungstätigkeit</b>						<b>0,00</b>	<b>0,00</b>
<b>SU 36</b>	<b>Summe Auszahlungen aus der Finanzierungstätigkeit</b>						<b>0,00</b>	<b>0,00</b>
<b>SA4</b>	<b>Saldo (4) Geldfluss aus der Finanzierungstätigkeit (35 - 36)</b>						<b>0,00</b>	<b>0,00</b>
<b>SA5</b>	<b>Saldo (5) Geldfluss aus der voranschlagswirksamen Gebarung (Saldo 3 + Saldo 4)</b>						<b>-18.100,00</b>	<b>-17.500,00</b>

		MVAG			Ergebnisvoranschlag		Finanzierungsvoranschlag			
		EH	FH	QU	VA 2021	VA 2020	RA 2019	VA 2021	VA 2020	RA 2019
<b>814</b>	<b>Straßenreinigung</b>									
<b>814000</b>	<b>Straßenreinigung</b>									
<b>Operative Gebarung</b>										
<b>SU 21 / 31</b>	<b>Summe Erträge / Einzahlungen operative Gebarung</b>				<b>0,00</b>	<b>0,00</b>		<b>0,00</b>	<b>0,00</b>	
1/814000-400000	Geringwertige Wirtschaftsgüter Werkzeug	2221	3221	23	100,00	100,00		100,00	100,00	
1/814000-728000	Entgelte für sonstige Leistungen	2225	3225	24	6.000,00	6.000,00		6.000,00	6.000,00	
<b>SU 22 / 32</b>	<b>Summe Aufwendungen / Auszahlungen operative Gebarung</b>				<b>6.100,00</b>	<b>6.100,00</b>		<b>6.100,00</b>	<b>6.100,00</b>	
<b>SA 0 / SA 1</b>	<b>(0) Nettoergebnis (21 - 22) / (1) Geldfluss operative Gebarung (31 - 32)</b>				<b>-6.100,00</b>	<b>-6.100,00</b>		<b>-6.100,00</b>	<b>-6.100,00</b>	
<b>SU 23</b>	<b>Summe Haushaltsrücklagen</b>				<b>0,00</b>	<b>0,00</b>		<b>0,00</b>	<b>0,00</b>	
<b>SA00</b>	<b>Nettoergebnis nach Zuw./Entn. Haushaltsrücklagen (Saldo 0 +/- SU23)</b>				<b>-6.100,00</b>	<b>-6.100,00</b>				
<b>Investive Gebarung</b>										
<b>SU 33</b>	<b>Summe Einzahlungen investive Gebarung</b>							<b>0,00</b>	<b>0,00</b>	
<b>SU 34</b>	<b>Summe Auszahlungen investive Gebarung</b>							<b>0,00</b>	<b>0,00</b>	
<b>SA2</b>	<b>Saldo (2) Geldfluss aus der Investiven Gebarung (33 - 34)</b>							<b>0,00</b>	<b>0,00</b>	
<b>SA3</b>	<b>Saldo (3) Nettofinanzierungssaldo (Saldo 1 + Saldo 2)</b>							<b>-6.100,00</b>	<b>-6.100,00</b>	
<b>Finanzierungstätigkeit</b>										
<b>SU 35</b>	<b>Summe Einzahlungen aus der Finanzierungstätigkeit</b>							<b>0,00</b>	<b>0,00</b>	
<b>SU 36</b>	<b>Summe Auszahlungen aus der Finanzierungstätigkeit</b>							<b>0,00</b>	<b>0,00</b>	
<b>SA4</b>	<b>Saldo (4) Geldfluss aus der Finanzierungstätigkeit (35 - 36)</b>							<b>0,00</b>	<b>0,00</b>	
<b>SA5</b>	<b>Saldo (5) Geldfluss aus der voranschlagswirksamen Gebarung (Saldo 3 + Saldo 4)</b>							<b>-6.100,00</b>	<b>-6.100,00</b>	
<b>815</b>	<b>Park- und Gartenanlagen, Kinderspielplätze</b>									
<b>815000</b>	<b>Park- u.Gartenanlagen, Kinderspielplätze</b>									
<b>Operative Gebarung</b>										
2/815000+816000	Personalkostenersätze	2114	3114	13	20.000,00	20.000,00		20.000,00	20.000,00	
<b>SU 21 / 31</b>	<b>Summe Erträge / Einzahlungen operative Gebarung</b>				<b>20.000,00</b>	<b>20.000,00</b>		<b>20.000,00</b>	<b>20.000,00</b>	
1/815000-400000	Geringwertige Wirtschaftsgüter	2221	3221	23	800,00	800,00		800,00	800,00	
1/815000-402000	Ankauf Grassamen, Blumen, Erde usw.	2221	3221	23	1.000,00	1.000,00		1.000,00	1.000,00	
1/815000-452000	Treibstoffe	2221	3221	23	800,00	800,00		800,00	800,00	
1/815000-455000	Chemische Mittel (Unkraut-u.Düngem.)	2221	3221	23	100,00	100,00		100,00	100,00	
1/815000-459000	Sonstige Verbrauchsgüter	2221	3221	23	500,00	100,00		500,00	100,00	
1/815000-511000	Bezüge VB./Arbeiter	2211	3211	20	55.000,00	50.200,00		55.000,00	50.200,00	
1/815000-541000	Sachbezüge	2213	3213		600,00	600,00		600,00	600,00	
1/815000-580000	DGB.zum Ausgleichsfonds	2212	3212	20	2.100,00	1.900,00		2.100,00	1.900,00	
1/815000-582000	DGB.Sozialversicherung	2212	3212	20	11.800,00	10.700,00		11.800,00	10.700,00	
1/815000-582100	MV-Beiträge	2212	3212	20	800,00	700,00		800,00	700,00	
1/815000-590000	Freiwillige Sozialleistungen	2212	3212	20	200,00	200,00		200,00	200,00	

		MVAG			Ergebnisvoranschlag		Finanzierungsvoranschlag			
		EH	FH	QU	VA 2021	VA 2020	RA 2019	VA 2021	VA 2020	RA 2019
1/815000-592000	Dotierung von Rückstellungen für Jubiläumswendungen	2214			1.200,00	2.900,00				
1/815000-610000	Erhaltung Erholungswald	2224	3224	24	2.000,00	2.000,00		2.000,00	2.000,00	
1/815000-616000	Instandhaltung der Rasen-u.Motormäher	2224	3224	24	400,00	400,00		400,00	400,00	
1/815000-618000	Instandhaltung der Bänke,Werkzeuge, u.a.	2224	3224	24	4.000,00	4.000,00		4.000,00	4.000,00	
1/815000-680000	Planmäßige Abschreibung	2226			200,00	200,00				
1/815000-728000	Entgelte für sonstige Leistungen	2225	3225	24	9.000,00	9.000,00		9.000,00	9.000,00	
<b>SU 22 / 32</b>	<b>Summe Aufwendungen / Auszahlungen operative Gebarung</b>				<b>90.500,00</b>	<b>85.600,00</b>		<b>89.100,00</b>	<b>82.500,00</b>	
<b>SA 0 / SA 1</b>	<b>(0) Nettoergebnis (21 - 22) / (1) Geldfluss operative Gebarung (31 - 32)</b>				<b>-70.500,00</b>	<b>-65.600,00</b>		<b>-69.100,00</b>	<b>-62.500,00</b>	
<b>SU 23</b>	<b>Summe Haushaltsrücklagen</b>				<b>0,00</b>	<b>0,00</b>		<b>0,00</b>	<b>0,00</b>	
<b>SA00</b>	<b>Nettoergebnis nach Zuw./Entn. Haushaltsrücklagen (Saldo 0 +/- SU23)</b>				<b>-70.500,00</b>	<b>-65.600,00</b>				
<b>Investive Gebarung</b>										
<b>SU 33</b>	<b>Summe Einzahlungen investive Gebarung</b>							<b>0,00</b>	<b>0,00</b>	
<b>SU 34</b>	<b>Summe Auszahlungen investive Gebarung</b>							<b>0,00</b>	<b>0,00</b>	
<b>SA2</b>	<b>Saldo (2) Geldfluss aus der Investiven Gebarung (33 - 34)</b>							<b>0,00</b>	<b>0,00</b>	
<b>SA3</b>	<b>Saldo (3) Nettofinanzierungssaldo (Saldo 1 + Saldo 2)</b>							<b>-69.100,00</b>	<b>-62.500,00</b>	
<b>Finanzierungstätigkeit</b>										
<b>SU 35</b>	<b>Summe Einzahlungen aus der Finanzierungstätigkeit</b>							<b>0,00</b>	<b>0,00</b>	
<b>SU 36</b>	<b>Summe Auszahlungen aus der Finanzierungstätigkeit</b>							<b>0,00</b>	<b>0,00</b>	
<b>SA4</b>	<b>Saldo (4) Geldfluss aus der Finanzierungstätigkeit (35 - 36)</b>							<b>0,00</b>	<b>0,00</b>	
<b>SA5</b>	<b>Saldo (5) Geldfluss aus der voranschlagswirksamen Gebarung (Saldo 3 + Saldo 4)</b>							<b>-69.100,00</b>	<b>-62.500,00</b>	
<b>816</b>	<b>Öffentliche Beleuchtung und öffentliche Uhren</b>									
<b>816000</b>	<b>Öffentl. Beleuchtung</b>									
<b>Operative Gebarung</b>										
2/816000+829000	Sonstige Einnahmen	2116	3116	18	200,00			200,00		
<b>SU 21 / 31</b>	<b>Summe Erträge / Einzahlungen operative Gebarung</b>				<b>200,00</b>	<b>0,00</b>		<b>200,00</b>	<b>0,00</b>	
1/816000-400000	Geringwertige Wirtschaftsgüter	2221	3221	23	200,00			200,00		
1/816000-511000	Bezüge VB./Arbeiter	2211	3211	20	10.000,00	10.200,00		10.000,00	10.200,00	
1/816000-580000	DGB.zum Ausgleichsfonds	2212	3212	20	400,00	400,00		400,00	400,00	
1/816000-582000	DGB.Sozialversicherung	2212	3212	20	2.100,00	2.200,00		2.100,00	2.200,00	
1/816000-600000	Strom	2222	3222	24	23.000,00	23.000,00		23.000,00	23.000,00	
1/816000-619000	Instandhaltung der Straßenbeleuchtung	2224	3224	24	30.000,00	30.000,00		30.000,00	30.000,00	
1/816000-670000	Versicherungen	2222	3222	24	100,00	100,00		100,00	100,00	
1/816000-680000	Planmäßige Abschreibung	2226			2.800,00	2.200,00				
1/816000-728000	Entgelte für sonstige Leistungen	2225	3225	24	2.000,00	2.000,00		2.000,00	2.000,00	
<b>SU 22 / 32</b>	<b>Summe Aufwendungen / Auszahlungen operative Gebarung</b>				<b>70.600,00</b>	<b>70.100,00</b>		<b>67.800,00</b>	<b>67.900,00</b>	
<b>SA 0 / SA 1</b>	<b>(0) Nettoergebnis (21 - 22) / (1) Geldfluss operative Gebarung (31 - 32)</b>				<b>-70.400,00</b>	<b>-70.100,00</b>		<b>-67.600,00</b>	<b>-67.900,00</b>	

	MVAG EH	MVAG FH	QU	Ergebnisvoranschlag			Finanzierungsvoranschlag		
				VA 2021	VA 2020	RA 2019	VA 2021	VA 2020	RA 2019
<b>SU 23</b>	<b>Summe Haushaltsrücklagen</b>			<b>0,00</b>	<b>0,00</b>		<b>0,00</b>	<b>0,00</b>	
<b>SA00</b>	<b>Nettoergebnis nach Zuw./Entn. Haushaltsrücklagen (Saldo 0 +/- SU23)</b>			<b>-70.400,00</b>	<b>-70.100,00</b>				
<b>Investive Gebarung</b>									
<b>SU 33</b>	<b>Summe Einzahlungen investive Gebarung</b>						<b>0,00</b>	<b>0,00</b>	
5/816000-050000			3412 40				10.000,00	15.000,00	
<b>SU 34</b>	<b>Summe Auszahlungen investive Gebarung</b>						<b>10.000,00</b>	<b>15.000,00</b>	
<b>SA2</b>	<b>Saldo (2) Geldfluss aus der Investiven Gebarung (33 – 34)</b>						<b>-10.000,00</b>	<b>-15.000,00</b>	
<b>SA3</b>	<b>Saldo (3) Nettofinanzierungssaldo (Saldo 1 + Saldo 2)</b>						<b>-77.600,00</b>	<b>-82.900,00</b>	
<b>Finanzierungstätigkeit</b>									
<b>SU 35</b>	<b>Summe Einzahlungen aus der Finanzierungstätigkeit</b>						<b>0,00</b>	<b>0,00</b>	
<b>SU 36</b>	<b>Summe Auszahlungen aus der Finanzierungstätigkeit</b>						<b>0,00</b>	<b>0,00</b>	
<b>SA4</b>	<b>Saldo (4) Geldfluss aus der Finanzierungstätigkeit (35 – 36)</b>						<b>0,00</b>	<b>0,00</b>	
<b>SA5</b>	<b>Saldo (5) Geldfluss aus der voranschlagswirksamen Gebarung (Saldo 3 + Saldo 4)</b>						<b>-77.600,00</b>	<b>-82.900,00</b>	
<b>82</b>	<b>Betriebsähnliche Einrichtungen und Betriebe</b>								
<b>820</b>	<b>Wirtschaftshöfe</b>								
<b>820000</b>	<b>Bauhof</b>								
<b>Operative Gebarung</b>									
2/820000+810000					30.000,00	30.000,00		30.000,00	30.000,00
2/820000+816000					135.000,00	130.000,00		135.000,00	130.000,00
2/820000+816100					17.000,00	17.000,00		17.000,00	17.000,00
2/820000+829000					200,00	200,00		200,00	200,00
2/820000+861000					100,00	100,00		100,00	100,00
<b>SU 21 / 31</b>	<b>Summe Erträge / Einzahlungen operative Gebarung</b>				<b>182.300,00</b>	<b>177.300,00</b>		<b>182.300,00</b>	<b>177.300,00</b>
1/820000-400000				2221 3221 23	4.000,00	4.000,00		4.000,00	4.000,00
1/820000-452000				2221 3221 23	10.000,00	10.000,00		10.000,00	10.000,00
1/820000-453000				2221 3221 23	100,00	100,00		100,00	100,00
1/820000-454000				2221 3221 23	500,00	300,00		500,00	300,00
1/820000-459000				2221 3221 23	500,00	500,00		500,00	500,00
1/820000-511000				2211 3211 20	110.000,00	100.500,00		110.000,00	100.500,00
1/820000-523000				2211 3211 20	28.000,00	20.000,00		28.000,00	20.000,00
1/820000-541000				2213 3213	3.000,00	1.800,00		3.000,00	1.800,00
1/820000-580000				2212 3212 20	5.300,00	4.700,00		5.300,00	4.700,00
1/820000-582000				2212 3212 20	29.000,00	25.600,00		29.000,00	25.600,00
1/820000-582100				2212 3212 20	900,00	900,00		900,00	900,00
1/820000-590000				2212 3212 20	1.000,00	800,00		1.000,00	800,00

		MVAG	MVAG	QU	Ergebnisvoranschlag		Finanzierungsvoranschlag			
		EH	FH		VA 2021	VA 2020	RA 2019	VA 2021	VA 2020	RA 2019
1/820000-591000	Dotierung von Rückstellungen für Abfertigungen	2214			2.100,00	59.700,00				
1/820000-592000	Dotierung von Rückstellungen für Jubiläumszuwendungen	2214			2.500,00	31.000,00				
1/820000-600000	Strom	2222	3222	24	2.500,00	2.500,00		2.500,00	2.500,00	
1/820000-614000	Instandhaltung Gebäude	2224	3224	24	300,00	300,00		300,00	300,00	
1/820000-616000	Instandhaltung der Maschinen	2224	3224	24	1.000,00	1.000,00		1.000,00	1.000,00	
1/820000-617000	Instandhaltung der Fahrzeuge	2224	3224	24	8.000,00	8.000,00		8.000,00	8.000,00	
1/820000-618000	Instandhaltung der Werkzeuge u. Einrichtung	2224	3224	24	1.000,00	1.000,00		1.000,00	1.000,00	
1/820000-631000	Telekommunikationsdienste	2222	3222	24	1.000,00	900,00		1.000,00	900,00	
1/820000-650000	Kreditzinsen	2241	3241	25	100,00	300,00		100,00	300,00	
1/820000-670000	Versicherungen	2222	3222	24	5.600,00	6.500,00		5.600,00	6.500,00	
1/820000-680000	Planmäßige Abschreibung	2226			29.000,00	26.900,00				
1/820000-705000	Operating Leasing Fahrzeuge	2223	3223	24	3.600,00	3.600,00		3.600,00	3.600,00	
1/820000-710000	Öffentliche Abgaben	2225	3225	24	1.700,00	1.700,00		1.700,00	1.700,00	
1/820000-711000	Gebühren f.d.Ben.v.Gde.Einrichtung u.-anlagen gem. FAG (Ausgabe)	2225	3225	24	600,00	600,00		600,00	600,00	
1/820000-724000	Reisegebühren	2225	3225	24	200,00	200,00		200,00	200,00	
1/820000-728000	Entgelte für sonstige Leistungen	2225	3225	24	2.000,00	4.000,00		2.000,00	4.000,00	
1/820000-728100	Rundfunkgebühren	2225	3225	24	100,00	100,00		100,00	100,00	
<b>SU 22 / 32</b>	<b>Summe Aufwendungen / Auszahlungen operative Gebarung</b>				<b>253.600,00</b>	<b>317.500,00</b>		<b>220.000,00</b>	<b>199.900,00</b>	
<b>SA 0 / SA 1</b>	<b>(0) Nettoergebnis (21 - 22) / (1) Geldfluss operative Gebarung (31 - 32)</b>				<b>-71.300,00</b>	<b>-140.200,00</b>		<b>-37.700,00</b>	<b>-22.600,00</b>	
<b>SU 23</b>	<b>Summe Haushaltsrücklagen</b>				<b>0,00</b>	<b>0,00</b>		<b>0,00</b>	<b>0,00</b>	
<b>SA00</b>	<b>Nettoergebnis nach Zuw./Entn. Haushaltsrücklagen (Saldo 0 +/- SU23)</b>				<b>-71.300,00</b>	<b>-140.200,00</b>				
<b>Investive Gebarung</b>										
<b>SU 33</b>	<b>Summe Einzahlungen investive Gebarung</b>							<b>0,00</b>	<b>0,00</b>	
1/820000-042000	Amts-, Betriebs- u. Geschäftsausstattung		3415	41				5.000,00	5.000,00	
<b>SU 34</b>	<b>Summe Auszahlungen investive Gebarung</b>							<b>5.000,00</b>	<b>5.000,00</b>	
<b>SA2</b>	<b>Saldo (2) Geldfluss aus der Investiven Gebarung (33 - 34)</b>							<b>-5.000,00</b>	<b>-5.000,00</b>	
<b>SA3</b>	<b>Saldo (3) Nettofinanzierungssaldo (Saldo 1 + Saldo 2)</b>							<b>-42.700,00</b>	<b>-27.600,00</b>	
<b>Finanzierungstätigkeit</b>										
<b>SU 35</b>	<b>Summe Einzahlungen aus der Finanzierungstätigkeit</b>							<b>0,00</b>	<b>0,00</b>	
1/820000-346000	Tilgung Bankdarlehen		3614	65				1.400,00	10.500,00	
<b>SU 36</b>	<b>Summe Auszahlungen aus der Finanzierungstätigkeit</b>							<b>1.400,00</b>	<b>10.500,00</b>	
<b>SA4</b>	<b>Saldo (4) Geldfluss aus der Finanzierungstätigkeit (35 - 36)</b>							<b>-1.400,00</b>	<b>-10.500,00</b>	
<b>SA5</b>	<b>Saldo (5) Geldfluss aus der voranschlagswirksamen Gebarung (Saldo 3 + Saldo 4)</b>							<b>-44.100,00</b>	<b>-38.100,00</b>	

		MVAG	MVAG	QU	Ergebnisvoranschlag		Finanzierungsvoranschlag			
		EH	FH		VA 2021	VA 2020	RA 2019	VA 2021	VA 2020	RA 2019
<b>83</b>	<b>Betriebsähnliche Einrichtungen und Betriebe (Fortsetzung)</b>									
<b>831</b>	<b>Freibäder</b>									
<b>831000</b>	<b>Freibäder</b>									
<b>Operative Gebarung</b>										
2/831000+810000	Badbenutzungsgebühren	2114	3114	13	20.000,00	20.000,00		20.000,00	20.000,00	
2/831000+811000	Pacht Buffet	2115	3115	14	1.000,00	1.000,00		1.000,00	1.000,00	
2/831000+811100	Betriebskostenersätze	2115	3115	14	500,00	500,00		500,00	500,00	
2/831000+829000	Sonstige Einnahmen	2116	3116	18	700,00	700,00		700,00	700,00	
<b>SU 21 / 31</b>	<b>Summe Erträge / Einzahlungen operative Gebarung</b>				<b>22.200,00</b>	<b>22.200,00</b>		<b>22.200,00</b>	<b>22.200,00</b>	
1/831000-400000	Geringwertige Wirtschaftsgüter	2221	3221	23	1.200,00	1.200,00		1.200,00	1.200,00	
1/831000-452000	Treibstoffe	2221	3221	23	100,00	100,00		100,00	100,00	
1/831000-454000	Reinigungsmittel	2221	3221	23	700,00	700,00		700,00	700,00	
1/831000-455000	Chemische Mittel	2221	3221	23	7.800,00	7.800,00		7.800,00	7.800,00	
1/831000-458000	Mittel ärztliche Betreuung u. Gesundheitsvorsorge (Desinfektion)	2221	3221	23	600,00	100,00		600,00	100,00	
1/831000-459000	Sonstige Verbrauchsgüter	2221	3221	23	500,00	500,00		500,00	500,00	
1/831000-511000	Bezüge VB./Arbeiter	2211	3211	20	12.000,00	9.200,00		12.000,00	9.200,00	
1/831000-523000	Bezüge Arb. nicht ganzj. Besch.	2211	3211	20	27.000,00	25.600,00		27.000,00	25.600,00	
1/831000-580000	DGB.zum Ausgleichsfonds	2212	3212	20	1.500,00	1.300,00		1.500,00	1.300,00	
1/831000-582000	DGB.Sozialversicherung	2212	3212	20	8.300,00	7.400,00		8.300,00	7.400,00	
1/831000-582100	MV-Beiträge	2212	3212	20	400,00	400,00		400,00	400,00	
1/831000-600000	Strom	2222	3222	24	2.900,00	7.000,00		2.900,00	7.000,00	
1/831000-614000	Instandhaltung Gebäude	2224	3224	24	3.000,00	3.000,00		3.000,00	3.000,00	
1/831000-616000	Instandhaltung von Maschinen (Rasenmäher)	2224	3224	24	100,00	100,00		100,00	100,00	
1/831000-618000	Instandhaltung der Werkzeuge u. Einrichtung	2224	3224	24	2.500,00	2.500,00		2.500,00	2.500,00	
1/831000-619000	Instandhaltung der Sonderanlagen	2224	3224	24	8.000,00	10.000,00		8.000,00	10.000,00	
1/831000-631000	Telekommunikationsdienste	2222	3222	24	400,00	400,00		400,00	400,00	
1/831000-640000	Prüfungskosten	2222	3222	24	1.300,00	1.300,00		1.300,00	1.300,00	
1/831000-650000	Kreditzinsen	2241	3241	25	1.400,00	2.100,00		1.400,00	2.100,00	
1/831000-670000	Versicherungen	2222	3222	24	800,00	1.700,00		800,00	1.700,00	
1/831000-680000	Planmäßige Abschreibung	2226			68.000,00	68.800,00				
1/831000-700000	Pachtzinse	2223	3223	24	3.200,00	3.200,00		3.200,00	3.200,00	
1/831000-710000	Öffentliche Abgaben (Ausgaben), ohne Gebühren gemäß FAG	2225	3225	24	200,00	200,00		200,00	200,00	
1/831000-711000	Gebühren f.d.Ben.v.Gde.Einrichtung u.- anlagen gem. FAG (Ausgabe)	2225	3225	24	6.600,00	6.600,00		6.600,00	6.600,00	
1/831000-728000	Entgelte für sonstige Leistungen	2225	3225	24	4.000,00	4.000,00		4.000,00	4.000,00	



		MVAG			Ergebnisvoranschlag		Finanzierungsvoranschlag			
		EH	FH	QU	VA 2021	VA 2020	RA 2019	VA 2021	VA 2020	RA 2019
1/831000-729000	Sonstige Ausgaben	2225	3225	24	100,00	100,00		100,00	100,00	
<b>SU 22 / 32</b>	<b>Summe Aufwendungen / Auszahlungen operative Gebarung</b>				<b>162.600,00</b>	<b>165.300,00</b>		<b>94.600,00</b>	<b>96.500,00</b>	
<b>SA 0 / SA 1</b>	<b>(0) Nettoergebnis (21 - 22) / (1) Geldfluss operative Gebarung (31 - 32)</b>				<b>-140.400,00</b>	<b>-143.100,00</b>		<b>-72.400,00</b>	<b>-74.300,00</b>	
<b>SU 23</b>	<b>Summe Haushaltsrücklagen</b>				<b>0,00</b>	<b>0,00</b>		<b>0,00</b>	<b>0,00</b>	
<b>SA00</b>	<b>Nettoergebnis nach Zuw./Entn. Haushaltsrücklagen (Saldo 0 +/- SU23)</b>				<b>-140.400,00</b>	<b>-143.100,00</b>				
<b>Investive Gebarung</b>										
<b>SU 33</b>	<b>Summe Einzahlungen investive Gebarung</b>							<b>0,00</b>	<b>0,00</b>	
<b>SU 34</b>	<b>Summe Auszahlungen investive Gebarung</b>							<b>0,00</b>	<b>0,00</b>	
<b>SA2</b>	<b>Saldo (2) Geldfluss aus der Investiven Gebarung (33 - 34)</b>							<b>0,00</b>	<b>0,00</b>	
<b>SA3</b>	<b>Saldo (3) Nettofinanzierungssaldo (Saldo 1 + Saldo 2)</b>							<b>-72.400,00</b>	<b>-74.300,00</b>	
<b>Finanzierungstätigkeit</b>										
<b>SU 35</b>	<b>Summe Einzahlungen aus der Finanzierungstätigkeit</b>							<b>0,00</b>	<b>0,00</b>	
1/831000-346000	Tilgung Bankdarlehen		3614	65				44.000,00	66.100,00	
<b>SU 36</b>	<b>Summe Auszahlungen aus der Finanzierungstätigkeit</b>							<b>44.000,00</b>	<b>66.100,00</b>	
<b>SA4</b>	<b>Saldo (4) Geldfluss aus der Finanzierungstätigkeit (35 - 36)</b>							<b>-44.000,00</b>	<b>-66.100,00</b>	
<b>SA5</b>	<b>Saldo (5) Geldfluss aus der voranschlagswirksamen Gebarung (Saldo 3 + Saldo 4)</b>							<b>-116.400,00</b>	<b>-140.400,00</b>	
<b>84</b>	<b>Liegenschaften, Wohn- und Geschäftsgebäude</b>									
<b>840</b>	<b>Grundbesitz</b>									
<b>840000</b>	<b>Grundbesitz</b>									
<b>Operative Gebarung</b>										
2/840000+811000	Erlöse a.Verpachtungen	2115	3115	14	1.000,00	1.000,00		1.000,00	1.000,00	
<b>SU 21 / 31</b>	<b>Summe Erträge / Einzahlungen operative Gebarung</b>				<b>1.000,00</b>	<b>1.000,00</b>		<b>1.000,00</b>	<b>1.000,00</b>	
1/840000-728000	Entgelte für sonstige Leistungen (Gebühren ua.)	2225	3225	24	200,00	200,00		200,00	200,00	
<b>SU 22 / 32</b>	<b>Summe Aufwendungen / Auszahlungen operative Gebarung</b>				<b>200,00</b>	<b>200,00</b>		<b>200,00</b>	<b>200,00</b>	
<b>SA 0 / SA 1</b>	<b>(0) Nettoergebnis (21 - 22) / (1) Geldfluss operative Gebarung (31 - 32)</b>				<b>800,00</b>	<b>800,00</b>		<b>800,00</b>	<b>800,00</b>	
<b>SU 23</b>	<b>Summe Haushaltsrücklagen</b>				<b>0,00</b>	<b>0,00</b>		<b>0,00</b>	<b>0,00</b>	
<b>SA00</b>	<b>Nettoergebnis nach Zuw./Entn. Haushaltsrücklagen (Saldo 0 +/- SU23)</b>				<b>800,00</b>	<b>800,00</b>				
<b>Investive Gebarung</b>										
<b>SU 33</b>	<b>Summe Einzahlungen investive Gebarung</b>							<b>0,00</b>	<b>0,00</b>	
<b>SU 34</b>	<b>Summe Auszahlungen investive Gebarung</b>							<b>0,00</b>	<b>0,00</b>	
<b>SA2</b>	<b>Saldo (2) Geldfluss aus der Investiven Gebarung (33 - 34)</b>							<b>0,00</b>	<b>0,00</b>	
<b>SA3</b>	<b>Saldo (3) Nettofinanzierungssaldo (Saldo 1 + Saldo 2)</b>							<b>800,00</b>	<b>800,00</b>	
<b>Finanzierungstätigkeit</b>										
<b>SU 35</b>	<b>Summe Einzahlungen aus der Finanzierungstätigkeit</b>							<b>0,00</b>	<b>0,00</b>	
<b>SU 36</b>	<b>Summe Auszahlungen aus der Finanzierungstätigkeit</b>							<b>0,00</b>	<b>0,00</b>	

		MVAG			Ergebnisvoranschlag			Finanzierungsvoranschlag		
		EH	FH	QU	VA 2021	VA 2020	RA 2019	VA 2021	VA 2020	RA 2019
<b>SA4</b>	<b>Saldo (4) Geldfluss aus der Finanzierungstätigkeit (35 – 36)</b>							<b>0,00</b>	<b>0,00</b>	
<b>SA5</b>	<b>Saldo (5) Geldfluss aus der voranschlagswirksamen Gebarung (Saldo 3 + Saldo 4)</b>							<b>800,00</b>	<b>800,00</b>	
<b>846</b>	<b>Wohn- und Geschäftsgebäude (soweit nicht bei 853)</b>									
<b>846000</b>	<b>Wohn- und Geschäftsgebäude</b>									
<b>Operative Gebarung</b>										
2/846000+811100	Betriebskostensätze	2115	3115	14	1.200,00	1.000,00		1.200,00	1.000,00	
2/846000+861000	Zinszuschuss	2121	3121	15	800,00	800,00		800,00	800,00	
<b>SU 21 / 31</b>	<b>Summe Erträge / Einzahlungen operative Gebarung</b>				<b>2.000,00</b>	<b>1.800,00</b>		<b>2.000,00</b>	<b>1.800,00</b>	
1/846000-400000	Geringwertige Wirtschaftsgüter (GWG)	2221	3221	23	500,00			500,00		
1/846000-454000	Reinigungsmittel	2221	3221	23	100,00			100,00		
1/846000-600000	Strom	2222	3222	24	2.500,00	2.000,00		2.500,00	2.000,00	
1/846000-614000	Instandhaltung Gebäude	2224	3224	24	100,00	100,00		100,00	100,00	
1/846000-650000	Kreditzinsen	2241	3241	25	800,00	800,00		800,00	800,00	
1/846000-670000	Versicherungen	2222	3222	24	700,00	200,00		700,00	200,00	
1/846000-700000	Miete/Betriebskosten	2223	3223	24	1.400,00	1.400,00		1.400,00	1.400,00	
1/846000-710000	Öffentliche Abgaben (Ausgaben) ohne Gebühren gemäß FAG	2225	3225	24	400,00	200,00		400,00	200,00	
1/846000-711000	Geb. für die Ben. von Gde.Einricht- u. -anlag. gem. FAG (Ausgabe)	2225	3225	24	500,00	500,00		500,00	500,00	
1/846000-728000	Entgelte für sonstige Leistungen	2225	3225	24	10.000,00	7.000,00		10.000,00	7.000,00	
<b>SU 22 / 32</b>	<b>Summe Aufwendungen / Auszahlungen operative Gebarung</b>				<b>17.000,00</b>	<b>12.200,00</b>		<b>17.000,00</b>	<b>12.200,00</b>	
<b>SA 0 / SA 1</b>	<b>(0) Nettoergebnis (21 - 22) / (1) Geldfluss operative Gebarung (31 – 32)</b>				<b>-15.000,00</b>	<b>-10.400,00</b>		<b>-15.000,00</b>	<b>-10.400,00</b>	
<b>SU 23</b>	<b>Summe Haushaltsrücklagen</b>				<b>0,00</b>	<b>0,00</b>		<b>0,00</b>	<b>0,00</b>	
<b>SA00</b>	<b>Nettoergebnis nach Zuw./Entn. Haushaltsrücklagen (Saldo 0 +/- SU23)</b>				<b>-15.000,00</b>	<b>-10.400,00</b>				
<b>Investive Gebarung</b>										
<b>SU 33</b>	<b>Summe Einzahlungen investive Gebarung</b>							<b>0,00</b>	<b>0,00</b>	
<b>SU 34</b>	<b>Summe Auszahlungen investive Gebarung</b>							<b>0,00</b>	<b>0,00</b>	
<b>SA2</b>	<b>Saldo (2) Geldfluss aus der Investiven Gebarung (33 – 34)</b>							<b>0,00</b>	<b>0,00</b>	
<b>SA3</b>	<b>Saldo (3) Nettofinanzierungssaldo (Saldo 1 + Saldo 2)</b>							<b>-15.000,00</b>	<b>-10.400,00</b>	
<b>Finanzierungstätigkeit</b>										
<b>SU 35</b>	<b>Summe Einzahlungen aus der Finanzierungstätigkeit</b>							<b>0,00</b>	<b>0,00</b>	
1/846000-346000	Tilgung Bankdarlehen		3614	65				4.000,00	4.000,00	
<b>SU 36</b>	<b>Summe Auszahlungen aus der Finanzierungstätigkeit</b>							<b>4.000,00</b>	<b>4.000,00</b>	
<b>SA4</b>	<b>Saldo (4) Geldfluss aus der Finanzierungstätigkeit (35 – 36)</b>							<b>-4.000,00</b>	<b>-4.000,00</b>	
<b>SA5</b>	<b>Saldo (5) Geldfluss aus der voranschlagswirksamen Gebarung (Saldo 3 + Saldo 4)</b>							<b>-19.000,00</b>	<b>-14.400,00</b>	

		MVAG	MVAG	QU	Ergebnisvoranschlag		Finanzierungsvoranschlag			
		EH	FH		VA 2021	VA 2020	RA 2019	VA 2021	VA 2020	RA 2019
<b>85</b>	<b>Betriebe mit marktbestimmter Tätigkeit</b>									
<b>850</b>	<b>Betriebe der Wasserversorgung</b>									
<b>850000</b>	<b>Wasserversorgung</b>									
<b>Operative Gebarung</b>										
2/850000+813000	Erträge aus der Auflösung von Investitionszuschüssen (Kapitaltransfers)	2127			42.700,00	42.100,00				
2/850000+829960	Sonstige Erträge - Kompensation Fehlbetr. FJ	2116	3116	18		33.500,00			33.500,00	
2/850000+852100	Bereitstellungsgebühr	2113	3113	12	45.500,00	45.500,00		45.500,00	45.500,00	
2/850000+852200	Wasserbezugsgebühr	2113	3113	12	130.000,00	129.000,00		130.000,00	129.000,00	
6/850000+861000	Wasserwirtschaftsfond BA13	2121	3121	15		47.500,00			47.500,00	
<b>SU 21 / 31</b>	<b>Summe Erträge / Einzahlungen operative Gebarung</b>				<b>218.200,00</b>	<b>297.600,00</b>		<b>175.500,00</b>	<b>255.500,00</b>	
1/850000-400000	Geringwertige Wirtschaftsgüter	2221	3221	23	200,00	200,00		200,00	200,00	
1/850000-455000	Chemische Mittel (Unkraut-u.Düngem.)	2221	3221	23	300,00	300,00		300,00	300,00	
1/850000-510000	Bezüge VB./Angest.	2211	3211	20	4.800,00	4.700,00		4.800,00	4.700,00	
1/850000-511000	Bezüge VB./Arbeiter	2211	3211	20	22.000,00	19.000,00		22.000,00	19.000,00	
1/850000-580000	DGB.zum Ausgleichsfonds	2212	3212	20	1.000,00	900,00		1.000,00	900,00	
1/850000-582000	DGB.Sozialversicherung	2212	3212	20	5.700,00	5.000,00		5.700,00	5.000,00	
1/850000-582100	MV-Beiträge	2212	3212	20	100,00	100,00		100,00	100,00	
1/850000-600000	Strom	2222	3222	24	8.100,00	7.000,00		8.100,00	7.000,00	
1/850000-618000	Instandhaltung der Wasserzähler	2224	3224	24	3.600,00	2.500,00		3.600,00	2.500,00	
1/850000-619000	Instandhaltung der Sonderanlagen	2224	3224	24	20.000,00	22.000,00		20.000,00	22.000,00	
1/850000-630000	Porto	2222	3222	24	900,00	900,00		900,00	900,00	
1/850000-631000	Telekommunikationsdienste	2222	3222	24	700,00	700,00		700,00	700,00	
1/850000-640000	Prüfungskosten	2222	3222	24	3.000,00	2.700,00		3.000,00	2.700,00	
1/850000-650000	Kreditzinsen	2241	3241	25	7.800,00	8.700,00		7.800,00	8.700,00	
1/850000-670000	Versicherungen	2222	3222	24	500,00	700,00		500,00	700,00	
1/850000-680000	Planmäßige Abschreibung	2226			108.400,00	109.400,00				
1/850000-710000	Öffentliche Abgaben (Ausgaben) ohne Gebühren gemäß FAG	2225	3225	24	11.000,00	10.900,00		11.000,00	10.900,00	
1/850000-726000	Mitgliedsbeiträge	2225	3225	24	100,00	100,00		100,00	100,00	
1/850000-728000	Entgelte für sonstige Leistungen	2225	3225	24	5.000,00	4.000,00		5.000,00	4.000,00	
1/850000-729000	Sonstige Ausgaben	2225	3225	24	100,00	100,00		100,00	100,00	
5/850000-729960	Sonstige Aufwendungen - Fehlbetr. aus VJ	2225	3225	24		33.500,00			33.500,00	
<b>SU 22 / 32</b>	<b>Summe Aufwendungen / Auszahlungen operative Gebarung</b>				<b>203.300,00</b>	<b>233.400,00</b>		<b>94.900,00</b>	<b>124.000,00</b>	
<b>SA 0 / SA 1</b>	<b>(0) Nettoergebnis (21 - 22) / (1) Geldfluss operative Gebarung (31 - 32)</b>				<b>14.900,00</b>	<b>64.200,00</b>		<b>80.600,00</b>	<b>131.500,00</b>	
<b>SU 23</b>	<b>Summe Haushaltsrücklagen</b>				<b>0,00</b>	<b>0,00</b>		<b>0,00</b>	<b>0,00</b>	
<b>SA00</b>	<b>Nettoergebnis nach Zuw./Entn. Haushaltsrücklagen (Saldo 0 +/- SU23)</b>				<b>14.900,00</b>	<b>64.200,00</b>				

		MVAG	MVAG	QU	Ergebnisvoranschlag			Finanzierungsvoranschlag		
		EH	FH		VA 2021	VA 2020	RA 2019	VA 2021	VA 2020	RA 2019
<b>Investive Gebarung</b>										
2/850000+300000	Kapitaltransfers von Bund (Annuitätenzuschuss)		3331	33				11.500,00	12.100,00	
6/850000+300000	Kapitaltransfers von Bund, Bundesfonds und Bundeskammern		3331	33					22.500,00	
6/850000+307000	Kapitaltransfers von priv.Haush.u. priv.Org. ohne Erwerbszweck (Wasseranschlußabgabe)		3334	34				15.000,00	15.000,00	
<b>SU 33</b>	<b>Summe Einzahlungen investive Gebarung</b>							<b>26.500,00</b>	<b>49.600,00</b>	
5/850000-004080	Projekt BA13 (Panlehen, Uferweg, Galgenfeld, Ederlehen, Sonnleiten)		3412	40				10.000,00	50.000,00	
5/850000-004090	Projekt BA14 (Fuchslugergründe)		3412	40				120.000,00		
5/850000-004120	Hochbehälter Prochenberg Generalsanierung		3412	40				90.000,00		
5/850000-070000	Aktivierungsfähige Rechte (immaterielle Vermögenswerte) Kataster u.Honorar		3411	42				10.000,00	43.000,00	
<b>SU 34</b>	<b>Summe Auszahlungen investive Gebarung</b>							<b>230.000,00</b>	<b>93.000,00</b>	
<b>SA2</b>	<b>Saldo (2) Geldfluss aus der Investiven Gebarung (33 – 34)</b>							<b>-203.500,00</b>	<b>-43.400,00</b>	
<b>SA3</b>	<b>Saldo (3) Nettofinanzierungssaldo (Saldo 1 + Saldo 2)</b>							<b>-122.900,00</b>	<b>88.100,00</b>	
<b>Finanzierungstätigkeit</b>										
6/850000+346000	Bankdarlehen		3514	55				215.000,00	41.500,00	
<b>SU 35</b>	<b>Summe Einzahlungen aus der Finanzierungstätigkeit</b>							<b>215.000,00</b>	<b>41.500,00</b>	
1/850000-344100	Tilgung von Darlehen UWF		3611	64				10.400,00	9.800,00	
1/850000-346000	Tilgung Bankdarlehen		3614	65				61.900,00	69.200,00	
<b>SU 36</b>	<b>Summe Auszahlungen aus der Finanzierungstätigkeit</b>							<b>72.300,00</b>	<b>79.000,00</b>	
<b>SA4</b>	<b>Saldo (4) Geldfluss aus der Finanzierungstätigkeit (35 – 36)</b>							<b>142.700,00</b>	<b>-37.500,00</b>	
<b>SA5</b>	<b>Saldo (5) Geldfluss aus der voranschlagswirksamen Gebarung (Saldo 3 + Saldo 4)</b>							<b>19.800,00</b>	<b>50.600,00</b>	
<b>851</b>	<b>Betriebe der Abwasserbeseitigung</b>									
<b>851000</b>	<b>Abwasserbeseitigung</b>									
<b>Operative Gebarung</b>										
2/851000+810000	Erlöse für die Stromlieferung (Einspeisungserlöse)	2114	3114	13	5.800,00	5.800,00		5.800,00	5.800,00	
2/851000+813000	Erträge aus der Auflösung von Investitionszuschüssen (Kapitaltransfers)		2127		315.100,00	315.100,00				
2/851000+816000	Personalkostenersätze	2114	3114	13	12.000,00	12.000,00		12.000,00	12.000,00	
2/851000+829000	Sonstige Einnahmen und Einbringung Senkgrube	2116	3116	18	12.000,00	12.000,00		12.000,00	12.000,00	
2/851000+852000	Kanalbenutzungsgebühr	2113	3113	12	505.000,00	475.000,00		505.000,00	475.000,00	

		MVAG			Ergebnisvoranschlag			Finanzierungsvoranschlag		
		EH	FH	QU	VA 2021	VA 2020	RA 2019	VA 2021	VA 2020	RA 2019
6/851000+861000	Transfers von Ländern (WA4-WWF)	2121	3121	15	38.400,00	23.600,00		38.400,00	23.600,00	
<b>SU 21 / 31</b>	<b>Summe Erträge / Einzahlungen operative Gebarung</b>				<b>888.300,00</b>	<b>843.500,00</b>		<b>573.200,00</b>	<b>528.400,00</b>	
1/851000-400000	Geringwertige Wirtschaftsgüter	2221	3221	23	2.000,00	2.000,00		2.000,00	2.000,00	
1/851000-452000	Treibstoffe	2221	3221	23	100,00	100,00		100,00	100,00	
1/851000-453000	Schmier- und Schleifmittel	2221	3221	23	300,00	300,00		300,00	300,00	
1/851000-454000	Reinigungsmittel	2221	3221	23	200,00	100,00		200,00	100,00	
1/851000-455000	Chemische Mittel	2221	3221	23	8.000,00	8.000,00		8.000,00	8.000,00	
1/851000-456000	Büromaterial	2221	3221	23	100,00	100,00		100,00	100,00	
1/851000-459000	Sonstige Verbrauchsgüter	2221	3221	23	400,00	400,00		400,00	400,00	
1/851000-510000	Bezüge VB./Angest.	2211	3211	20	4.800,00	4.700,00		4.800,00	4.700,00	
1/851000-511000	Bezüge VB./Arbeiter	2211	3211	20	40.000,00	41.000,00		40.000,00	41.000,00	
1/851000-541000	Sachbezüge	2213	3213		300,00	300,00		300,00	300,00	
1/851000-580000	DGB.zum Ausgleichsfonds	2212	3212	20	1.700,00	1.700,00		1.700,00	1.700,00	
1/851000-582000	DGB.Sozialversicherung	2212	3212	20	9.900,00	9.000,00		9.900,00	9.000,00	
1/851000-582100	MV-Beiträge	2212	3212	20	500,00	500,00		500,00	500,00	
1/851000-590000	Freiwillige Sozialleistungen	2212	3212	20	100,00	100,00		100,00	100,00	
1/851000-592000	Dotierung von Rückstellungen für Jubiläumszuwendungen	2214			300,00	1.800,00				
1/851000-600000	Strom	2222	3222	24	11.000,00	10.500,00		11.000,00	10.500,00	
1/851000-600100	Gas	2222	3222	24	500,00	500,00		500,00	500,00	
1/851000-614000	Instandhaltung Gebäude	2224	3224	24	600,00	600,00		600,00	600,00	
1/851000-617000	Instandhaltung Fahrzeuge (E-Auto)	2224	3224	24	100,00	100,00		100,00	100,00	
1/851000-618000	Instandhaltung der Werkzeuge, Einrichtung u.sonst.Anlagen	2224	3224	24	1.000,00	1.000,00		1.000,00	1.000,00	
1/851000-619000	Instandhaltung der Sonderanlagen	2224	3224	24	13.000,00	12.000,00		13.000,00	12.000,00	
1/851000-630000	Porto	2222	3222	24	1.500,00	1.500,00		1.500,00	1.500,00	
1/851000-631000	Telekommunikationsdienste	2222	3222	24	1.100,00	1.100,00		1.100,00	1.100,00	
1/851000-650000	Kreditzinsen	2241	3241	25	84.400,00	96.900,00		84.400,00	96.900,00	
1/851000-670000	Versicherungen	2222	3222	24	2.100,00	3.200,00		2.100,00	3.200,00	
1/851000-680000	Planmäßige Abschreibung	2226			586.600,00	586.900,00				
1/851000-710000	Öffentliche Abgaben (Ausgaben), ohne Gebühren gemäß FAG	2225	3225	24	15.000,00	13.300,00		15.000,00	13.300,00	
1/851000-711000	Gebühren f.d.Ben.v.Gde.Einrichtung u.-anlagen gem. FAG (Ausgabe)	2225	3225	24	300,00	300,00		300,00	300,00	
1/851000-724000	Reisegebühren	2225	3225	24	100,00	100,00		100,00	100,00	
1/851000-726000	Mitgliedsbeiträge	2225	3225	24	200,00	200,00		200,00	200,00	
1/851000-728000	Entgelte für sonstige Leistungen	2225	3225	24	41.000,00	40.000,00		41.000,00	40.000,00	
1/851000-729000	Sonstige Ausgaben	2225	3225	24	100,00	100,00		100,00	100,00	
<b>SU 22 / 32</b>	<b>Summe Aufwendungen / Auszahlungen operative Gebarung</b>				<b>827.300,00</b>	<b>838.400,00</b>		<b>240.400,00</b>	<b>249.700,00</b>	
<b>SA 0 / SA 1</b>	<b>(0) Nettoergebnis (21 - 22) / (1) Geldfluss operative Gebarung (31 - 32)</b>				<b>61.000,00</b>	<b>5.100,00</b>		<b>332.800,00</b>	<b>278.700,00</b>	

	MVAG EH	MVAG FH	QU	Ergebnisvoranschlag			Finanzierungsvoranschlag		
				VA 2021	VA 2020	RA 2019	VA 2021	VA 2020	RA 2019
<b>SU 23</b>	<b>Summe Haushaltsrücklagen</b>			<b>0,00</b>	<b>0,00</b>		<b>0,00</b>	<b>0,00</b>	
<b>SA00</b>	<b>Nettoergebnis nach Zuw./Entn. Haushaltsrücklagen (Saldo 0 +/- SU23)</b>			<b>61.000,00</b>	<b>5.100,00</b>				
<b>Investive Gebarung</b>									
2/851000+300000			3331 33				206.200,00	219.000,00	
			(Annuitätenzuschuss)						
6/851000+307000			3334 34				10.000,00	17.000,00	
			Kapitaltransfers von priv.Haush. u. priv. Org. ohne Erwerbszweck (Kanaleinmündung)						
<b>SU 33</b>	<b>Summe Einzahlungen investive Gebarung</b>						<b>216.200,00</b>	<b>236.000,00</b>	
5/851000-004110			3412 40				75.000,00	40.000,00	
5/851000-070000			3411 42				80.000,00	45.000,00	
			Aktivierungsfähige Rechte (immaterielle Vermögenswerte) Kataster u.Honorar						
<b>SU 34</b>	<b>Summe Auszahlungen investive Gebarung</b>						<b>155.000,00</b>	<b>85.000,00</b>	
<b>SA2</b>	<b>Saldo (2) Geldfluss aus der Investiven Gebarung (33 – 34)</b>						<b>61.200,00</b>	<b>151.000,00</b>	
<b>SA3</b>	<b>Saldo (3) Nettofinanzierungssaldo (Saldo 1 + Saldo 2)</b>						<b>394.000,00</b>	<b>429.700,00</b>	
<b>Finanzierungstätigkeit</b>									
6/851000+341000			3511 54					400,00	
			Darlehen Nö.Land						
6/851000+346000			3514 55				106.600,00	44.400,00	
			Darlehensaufnahme/Bank						
<b>SU 35</b>	<b>Summe Einzahlungen aus der Finanzierungstätigkeit</b>						<b>106.600,00</b>	<b>44.800,00</b>	
1/851000-344000			3611 64				168.000,00	164.200,00	
			Tilgung von Darlehen UWF						
1/851000-346000			3614 65				516.500,00	526.300,00	
			Tilgung Bankdarlehen						
<b>SU 36</b>	<b>Summe Auszahlungen aus der Finanzierungstätigkeit</b>						<b>684.500,00</b>	<b>690.500,00</b>	
<b>SA4</b>	<b>Saldo (4) Geldfluss aus der Finanzierungstätigkeit (35 – 36)</b>						<b>-577.900,00</b>	<b>-645.700,00</b>	
<b>SA5</b>	<b>Saldo (5) Geldfluss aus der voranschlagswirksamen Gebarung (Saldo 3 + Saldo 4)</b>						<b>-183.900,00</b>	<b>-216.000,00</b>	
<b>852 Betriebe der Müllbeseitigung</b>									
<b>852000 Müllbeseitigung</b>									
<b>Operative Gebarung</b>									
2/852000+813000			2127				5.500,00	5.500,00	
			Erträge aus der Auflösung von Investitionszuschüssen (Kapitaltransfers)						
2/852000+827000		3116	18				32.600,00	32.600,00	
		Ersatz Gemeindeverband							
2/852000+852000		3113	12				2.000,00	2.000,00	
		Abfallwirtschaftsgebühr							
<b>SU 21 / 31</b>	<b>Summe Erträge / Einzahlungen operative Gebarung</b>			<b>40.100,00</b>	<b>38.100,00</b>		<b>34.600,00</b>	<b>32.600,00</b>	
1/852000-400000		3221	23				700,00	700,00	
		Geringwertige Wirtschaftsgüter							
1/852000-413000		3221	23				1.900,00	1.700,00	
		Handelswaren (Müllsäcke)							
1/852000-452000		3221	23				100,00	100,00	
		Treibstoffe							
1/852000-459000		3221	23				2.500,00	2.000,00	
		Sonstige Verbrauchsgüter							
1/852000-510000		3211	20				4.800,00	4.700,00	
		Bezüge VB./Angest.							
1/852000-511000		3211	20				15.000,00	18.400,00	
		Bezüge VB./Arbeiter							

		MVAG	MVAG	QU	Ergebnisvoranschlag		Finanzierungsvoranschlag				
					EH	FH	VA 2021	VA 2020	RA 2019	VA 2021	VA 2020
1/852000-521000	Geldbezüge der ganzjährig beschäftigten Arbeiter	2211	3211	20		1.400,00	1.300,00		1.400,00	1.300,00	
1/852000-580000	DGB.zum Ausgleichsfonds	2212	3212	20		700,00	900,00		700,00	900,00	
1/852000-582000	DGB.Sozialversicherung	2212	3212	20		4.300,00	4.900,00		4.300,00	4.900,00	
1/852000-582100	MV-Beiträge	2212	3212	20		100,00	100,00		100,00	100,00	
1/852000-600000	Strom	2222	3222	24		200,00	200,00		200,00	200,00	
1/852000-614000	Instandhaltung Gebäude	2224	3224	24		300,00	300,00		300,00	300,00	
1/852000-617000	Instandhaltung Stapler	2224	3224	24		800,00	800,00		800,00	800,00	
1/852000-618000	Instandhaltung Einrichtung Werkzeuge	2224	3224	24		100,00	100,00		100,00	100,00	
1/852000-619000	Instandhaltung Grünschnittbox	2224	3224	24		200,00	200,00		200,00	200,00	
1/852000-630000	Porto	2222	3222	24		500,00	500,00		500,00	500,00	
1/852000-650000	Kreditzinsen	2241	3241	25			500,00			500,00	
1/852000-670000	Versicherungen	2222	3222	24		700,00	300,00		700,00	300,00	
1/852000-680000	Planmäßige Abschreibung	2226				21.700,00	23.000,00				
1/852000-724000	Reisegebühren	2225	3225	24		900,00	900,00		900,00	900,00	
1/852000-728000	Entgelte für sonstige Leistungen	2225	3225	24		4.000,00	3.000,00		4.000,00	3.000,00	
<b>SU 22 / 32</b>	<b>Summe Aufwendungen / Auszahlungen operative Gebarung</b>					<b>60.900,00</b>	<b>64.600,00</b>		<b>39.200,00</b>	<b>41.600,00</b>	
<b>SA 0 / SA 1</b>	<b>(0) Nettoergebnis (21 - 22) / (1) Geldfluss operative Gebarung (31 - 32)</b>					<b>-20.800,00</b>	<b>-26.500,00</b>		<b>-4.600,00</b>	<b>-9.000,00</b>	
<b>SU 23</b>	<b>Summe Haushaltsrücklagen</b>					<b>0,00</b>	<b>0,00</b>		<b>0,00</b>	<b>0,00</b>	
<b>SA00</b>	<b>Nettoergebnis nach Zuw./Entn. Haushaltsrücklagen (Saldo 0 +/- SU23)</b>					<b>-20.800,00</b>	<b>-26.500,00</b>				
<b>Investive Gebarung</b>											
<b>SU 33</b>	<b>Summe Einzahlungen investive Gebarung</b>								<b>0,00</b>	<b>0,00</b>	
<b>SU 34</b>	<b>Summe Auszahlungen investive Gebarung</b>								<b>0,00</b>	<b>0,00</b>	
<b>SA2</b>	<b>Saldo (2) Geldfluss aus der Investiven Gebarung (33 - 34)</b>								<b>0,00</b>	<b>0,00</b>	
<b>SA3</b>	<b>Saldo (3) Nettofinanzierungssaldo (Saldo 1 + Saldo 2)</b>								<b>-4.600,00</b>	<b>-9.000,00</b>	
<b>Finanzierungstätigkeit</b>											
<b>SU 35</b>	<b>Summe Einzahlungen aus der Finanzierungstätigkeit</b>								<b>0,00</b>	<b>0,00</b>	
1/852000-346000	Tilgung Bankdarlehen		3614	65						19.800,00	
<b>SU 36</b>	<b>Summe Auszahlungen aus der Finanzierungstätigkeit</b>								<b>0,00</b>	<b>19.800,00</b>	
<b>SA4</b>	<b>Saldo (4) Geldfluss aus der Finanzierungstätigkeit (35 - 36)</b>								<b>0,00</b>	<b>-19.800,00</b>	
<b>SA5</b>	<b>Saldo (5) Geldfluss aus der voranschlagswirksamen Gebarung (Saldo 3 + Saldo 4)</b>								<b>-4.600,00</b>	<b>-28.800,00</b>	
<b>86 Land- und forstwirtschaftliche Betriebe</b>											
<b>866 Forstgüter</b>											
<b>866000 Forstbetrieb</b>											
<b>Operative Gebarung</b>											
2/866000+808000	Erlös aus Nutzholzverkauf	2116	3116	16		2.000,00	2.000,00		2.000,00	2.000,00	

		MVAG	MVAG	QU	Ergebnisvoranschlag		Finanzierungsvoranschlag			
		EH	FH		VA 2021	VA 2020	RA 2019	VA 2021	VA 2020	RA 2019
2/866000+808100	Erlös aus Brennholzverkauf	2116	3116	16	200,00	200,00		200,00	200,00	
2/866000+811100	Pachten Genossenschaften	2115	3115	14	300,00	300,00		300,00	300,00	
<b>SU 21 / 31</b>	<b>Summe Erträge / Einzahlungen operative Gebarung</b>				<b>2.500,00</b>	<b>2.500,00</b>		<b>2.500,00</b>	<b>2.500,00</b>	
1/866000-611000	Instandhaltung der Straßen	2224	3224	24	4.000,00	6.000,00		4.000,00	6.000,00	
1/866000-670000	Versicherungen	2222	3222	24	200,00			200,00		
1/866000-710000	Öffentliche Abgaben (Ausgaben), ohne Gebühren gemäß FAG	2225	3225	24	7.400,00	7.500,00		7.400,00	7.500,00	
1/866000-728000	Entgelte f. Leistungen von Firmen (Holzerzeugung)	2225	3225	24	1.000,00	1.000,00		1.000,00	1.000,00	
<b>SU 22 / 32</b>	<b>Summe Aufwendungen / Auszahlungen operative Gebarung</b>				<b>12.600,00</b>	<b>14.500,00</b>		<b>12.600,00</b>	<b>14.500,00</b>	
<b>SA 0 / SA 1</b>	<b>(0) Nettoergebnis (21 - 22) / (1) Geldfluss operative Gebarung (31 - 32)</b>				<b>-10.100,00</b>	<b>-12.000,00</b>		<b>-10.100,00</b>	<b>-12.000,00</b>	
2/866000+894000	Entnahmen von zweckgebundenen Haushaltsrücklagen	2301				300,00				
1/866000-794000	Zuweisung an zweckgebundene Haushaltsrücklagen	2401				1.000,00				
<b>SU 23</b>	<b>Summe Haushaltsrücklagen</b>				<b>0,00</b>	<b>-700,00</b>		<b>0,00</b>	<b>0,00</b>	
<b>SA00</b>	<b>Nettoergebnis nach Zuw./Entn. Haushaltsrücklagen (Saldo 0 +/- SU23)</b>				<b>-10.100,00</b>	<b>-12.700,00</b>				
<b>Investive Gebarung</b>										
<b>SU 33</b>	<b>Summe Einzahlungen investive Gebarung</b>							<b>0,00</b>	<b>0,00</b>	
1/866000-002000	Straßenbauten		3412	40					32.000,00	
<b>SU 34</b>	<b>Summe Auszahlungen investive Gebarung</b>							<b>0,00</b>	<b>32.000,00</b>	
<b>SA2</b>	<b>Saldo (2) Geldfluss aus der Investiven Gebarung (33 - 34)</b>							<b>0,00</b>	<b>-32.000,00</b>	
<b>SA3</b>	<b>Saldo (3) Nettofinanzierungssaldo (Saldo 1 + Saldo 2)</b>							<b>-10.100,00</b>	<b>-44.000,00</b>	
<b>Finanzierungstätigkeit</b>										
<b>SU 35</b>	<b>Summe Einzahlungen aus der Finanzierungstätigkeit</b>							<b>0,00</b>	<b>0,00</b>	
<b>SU 36</b>	<b>Summe Auszahlungen aus der Finanzierungstätigkeit</b>							<b>0,00</b>	<b>0,00</b>	
<b>SA4</b>	<b>Saldo (4) Geldfluss aus der Finanzierungstätigkeit (35 - 36)</b>							<b>0,00</b>	<b>0,00</b>	
<b>SA5</b>	<b>Saldo (5) Geldfluss aus der voranschlagswirksamen Gebarung (Saldo 3 + Saldo 4)</b>							<b>-10.100,00</b>	<b>-44.000,00</b>	
<b>87 Wirtschaftliche Unternehmungen</b>										
<b>870 Elektrizitätsversorgung</b>										
<b>870000 Kleinwasserkraftwerk</b>										
<b>Operative Gebarung</b>										
2/870000+810000	Leistungserlöse (Einspeiseentgelt)	2114	3114	13	10.000,00	5.000,00		10.000,00	5.000,00	
2/870000+828000	Rückersätze v. Ausgaben (Strom Freibad, Drucksteig, Friedhof, NMS, FF)	2116	3116	18	6.000,00	700,00		6.000,00	700,00	
<b>SU 21 / 31</b>	<b>Summe Erträge / Einzahlungen operative Gebarung</b>				<b>16.000,00</b>	<b>5.700,00</b>		<b>16.000,00</b>	<b>5.700,00</b>	
1/870000-400000	Geringwertige Wirtschaftsgüter	2221	3221	23	500,00	200,00		500,00	200,00	



		MVAG	MVAG	QU	Ergebnisvoranschlag			Finanzierungsvoranschlag			
					EH	FH		VA 2021	VA 2020	RA 2019	VA 2021
1/870000-453000	Schmier- und Schleif- mittel	2221	3221	23		400,00	400,00		400,00	400,00	
1/870000-459000	Sonstige Verbrauchsgüter	2221	3221	23		100,00			100,00		
1/870000-600000	Strom	2222	3222	24		2.500,00	600,00		2.500,00	600,00	
1/870000-614000	Instandhaltung Gebäude	2224	3224	24		1.000,00			1.000,00		
1/870000-650000	Zinsen für Finanzschulden in Euro	2241	3241	25		900,00			900,00		
1/870000-670000	Versicherungen	2222	3222	24		300,00	200,00		300,00	200,00	
1/870000-680000	Planmäßige Abschreibung	2226				100,00					
1/870000-710000	Öffentliche Abgaben (Ausgaben) ohne Gebühren gemäß FAG	2225	3225	24		400,00	400,00		400,00	400,00	
1/870000-728000	Entgelte für sonstige Leistungen	2225	3225	24		3.000,00	1.000,00		3.000,00	1.000,00	
<b>SU 22 / 32</b>	<b>Summe Aufwendungen / Auszahlungen operative Gebarung</b>					<b>9.200,00</b>	<b>2.800,00</b>		<b>9.100,00</b>	<b>2.800,00</b>	
<b>SA 0 / SA 1</b>	<b>(0) Nettoergebnis (21 - 22) / (1) Geldfluss operative Gebarung (31 - 32)</b>					<b>6.800,00</b>	<b>2.900,00</b>		<b>6.900,00</b>	<b>2.900,00</b>	
6/870000+894000	Entnahmen von zweckgebundenen Haushaltsrücklagen	2301				20.000,00	400.000,00				
<b>SU 23</b>	<b>Summe Haushaltsrücklagen</b>					<b>20.000,00</b>	<b>400.000,00</b>		<b>0,00</b>	<b>0,00</b>	
<b>SA00</b>	<b>Nettoergebnis nach Zuw./Entn. Haushaltsrücklagen (Saldo 0 +/- SU23)</b>					<b>26.800,00</b>	<b>402.900,00</b>				
<b>Investive Gebarung</b>											
6/870000+300000	Kapitaltransfers von Bund, Bundesfonds und Bundeskammern		3331	33						326.000,00	
6/870000+301000	Kapitaltransfers von Ländern, Landesfonds und Landeskammern		3331	33						6.000,00	
<b>SU 33</b>	<b>Summe Einzahlungen investive Gebarung</b>								<b>0,00</b>	<b>332.000,00</b>	
5/870000-020000	Maschinen und maschinelle Anlagen		3414	41						115.000,00	
5/870000-050000	Kraftwerksbau		3412	40					20.000,00	867.000,00	
<b>SU 34</b>	<b>Summe Auszahlungen investive Gebarung</b>								<b>20.000,00</b>	<b>982.000,00</b>	
<b>SA2</b>	<b>Saldo (2) Geldfluss aus der Investiven Gebarung (33 - 34)</b>								<b>-20.000,00</b>	<b>-650.000,00</b>	
<b>SA3</b>	<b>Saldo (3) Nettofinanzierungssaldo (Saldo 1 + Saldo 2)</b>								<b>-13.100,00</b>	<b>-647.100,00</b>	
<b>Finanzierungstätigkeit</b>											
6/870000+346000	Darlehensaufnahme/Bank		3514	55						250.000,00	
<b>SU 35</b>	<b>Summe Einzahlungen aus der Finanzierungstätigkeit</b>								<b>0,00</b>	<b>250.000,00</b>	
1/870000-346000	Investitionsdarlehen von Finanzunternehmen		3614	65					10.000,00		
<b>SU 36</b>	<b>Summe Auszahlungen aus der Finanzierungstätigkeit</b>								<b>10.000,00</b>	<b>0,00</b>	
<b>SA4</b>	<b>Saldo (4) Geldfluss aus der Finanzierungstätigkeit (35 - 36)</b>								<b>-10.000,00</b>	<b>250.000,00</b>	
<b>SA5</b>	<b>Saldo (5) Geldfluss aus der voranschlagswirksamen Gebarung (Saldo 3 + Saldo 4)</b>								<b>-23.100,00</b>	<b>-397.100,00</b>	

		MVAG	MVAG	QU	Ergebnisvoranschlag		Finanzierungsvoranschlag			
		EH	FH		VA 2021	VA 2020	RA 2019	VA 2021	VA 2020	RA 2019
<b>9 Finanzwirtschaft</b>										
<b>90</b>	<b>Gesonderte Verwaltung</b>									
<b>900</b>	<b>Gesonderte Verwaltung</b>									
<b>900000</b>	<b>Finanzabteilung und Finanzverwaltung</b>									
<b>Operative Gebarung</b>										
2/900000+816000	Personalkostenersätze	2114	3114	13	23.000,00	23.000,00		23.000,00	23.000,00	
2/900000+816100	Einhebungsgebühren u. Verwaltungskostenbeitrag	2114	3114	13	1.000,00	1.000,00		1.000,00	1.000,00	
2/900000+816200	Personalkostenersätze AMS Schwarenthorer	2114	3114	13		10.000,00			10.000,00	
2/900000+817000	Erträge aus der Auflösung von Abfertigungen	2117				44.700,00				
2/900000+817100	Erträge aus der Auflösung von Jubiläumsgeld	2117				14.900,00				
2/900000+829000	Sonstige Einnahmen	2116	3116	18	2.000,00	2.000,00		2.000,00	2.000,00	
<b>SU 21 / 31</b>	<b>Summe Erträge / Einzahlungen operative Gebarung</b>				<b>26.000,00</b>	<b>95.600,00</b>		<b>26.000,00</b>	<b>36.000,00</b>	
1/900000-400000	Geringwertige Wirtschaftsgüter	2221	3221	23	200,00	200,00		200,00	200,00	
1/900000-456000	Büromaterial	2221	3221	23	200,00	200,00		200,00	200,00	
1/900000-457000	Druckwerke, Gesetzb., Zeitschriften, Formular	2221	3221	23	400,00	400,00		400,00	400,00	
1/900000-510000	Bezüge VB./Angest.	2211	3211	20	95.000,00	170.000,00		95.000,00	170.000,00	
1/900000-580000	DGB.zum Ausgleichsfonds	2212	3212	20	3.700,00	4.000,00		3.700,00	4.000,00	
1/900000-582000	DGB.Sozialversicherung	2212	3212	20	21.300,00	24.000,00		21.300,00	24.000,00	
1/900000-582100	MV-Beiträge	2212	3212	20	400,00	400,00		400,00	400,00	
1/900000-590000	Freiwillige Sozialleistungen	2212	3212	20	300,00	300,00		300,00	300,00	
1/900000-591000	Dotierung von Rückstellungen für Abfertigungen	2214			800,00	56.900,00				
1/900000-592000	Dotierung von Rückstellungen für Jubiläumszuwendungen	2214			800,00	24.300,00				
1/900000-616000	Service der Computer	2224	3224	24	6.000,00	6.500,00		6.000,00	6.500,00	
1/900000-670000	Versicherungen	2222	3222	24	200,00	200,00		200,00	200,00	
1/900000-680000	Planmäßige Abschreibung	2226			300,00	300,00				
1/900000-724000	Reisegebühren	2225	3225	24	600,00	600,00		600,00	600,00	
1/900000-728000	Entgelte für sonstige Leistungen	2225	3225	24	12.000,00	15.000,00		12.000,00	15.000,00	
<b>SU 22 / 32</b>	<b>Summe Aufwendungen / Auszahlungen operative Gebarung</b>				<b>142.200,00</b>	<b>303.300,00</b>		<b>140.300,00</b>	<b>221.800,00</b>	
<b>SA 0 / SA 1</b>	<b>(0) Nettoergebnis (21 - 22) / (1) Geldfluss operative Gebarung (31 - 32)</b>				<b>-116.200,00</b>	<b>-207.700,00</b>		<b>-114.300,00</b>	<b>-185.800,00</b>	
<b>SU 23</b>	<b>Summe Haushaltsrücklagen</b>				<b>0,00</b>	<b>0,00</b>		<b>0,00</b>	<b>0,00</b>	
<b>SA00</b>	<b>Nettoergebnis nach Zuw./Entn. Haushaltsrücklagen (Saldo 0 +/- SU23)</b>				<b>-116.200,00</b>	<b>-207.700,00</b>				

	MVAG EH	MVAG FH	QU	Ergebnisvoranschlag		Finanzierungsvoranschlag		
				VA 2021	VA 2020	RA 2019	VA 2021	VA 2020
<b>Investive Gebarung</b>								
SU 33							0,00	0,00
SU 34							0,00	0,00
SA2							0,00	0,00
SA3							-114.300,00	-185.800,00
<b>Finanzierungstätigkeit</b>								
SU 35							0,00	0,00
SU 36							0,00	0,00
SA4							0,00	0,00
SA5							-114.300,00	-185.800,00
<b>91 Kapitalvermögen und Stiftungen ohne eigene Rechtspersönlichkeit</b>								
<b>910 Geldverkehr</b>								
<b>910000 Geldverkehr</b>								
<b>Operative Gebarung</b>								
SU 21 / 31				0,00	0,00		0,00	0,00
1/910000-659000		2244	3244	24	3.000,00	2.500,00	3.000,00	2.500,00
SU 22 / 32				3.000,00	2.500,00		3.000,00	2.500,00
SA 0 / SA 1				-3.000,00	-2.500,00		-3.000,00	-2.500,00
SU 23				0,00	0,00		0,00	0,00
SA00				-3.000,00	-2.500,00			
<b>Investive Gebarung</b>								
SU 33							0,00	0,00
SU 34							0,00	0,00
SA2							0,00	0,00
SA3							-3.000,00	-2.500,00
<b>Finanzierungstätigkeit</b>								
SU 35							0,00	0,00
SU 36							0,00	0,00
SA4							0,00	0,00
SA5							-3.000,00	-2.500,00

		MVAG	MVAG	QU	Ergebnisvoranschlag		Finanzierungsvoranschlag			
		EH	FH		VA 2021	VA 2020	RA 2019	VA 2021	VA 2020	RA 2019
<b>92</b>	<b>Öffentliche Abgaben</b>									
<b>920</b>	<b>Ausschließliche Gemeindeabgaben</b>									
<b>920000</b>	<b>Ausschließliche Gemeindeabgaben</b>									
	<b>Operative Gebarung</b>									
2/920000+830000	Grundsteuer A	2111	3111	10	28.000,00	18.000,00		28.000,00	18.000,00	
2/920000+831000	Grundsteuer B	2111	3111	10	242.000,00	240.000,00		242.000,00	240.000,00	
2/920000+833100	Kommunalsteuer	2111	3111	10	1.100.000,00	1.100.000,00		1.100.000,00	1.100.000,00	
2/920000+838000	Hundeabgabe	2111	3111	10	4.200,00	4.300,00		4.200,00	4.300,00	
2/920000+841000	Gebrauchsabgabe	2111	3111	10	45.000,00	45.000,00		45.000,00	45.000,00	
2/920000+849000	Nebensprüche(Mahngebühr)	2111	3111	10	300,00	300,00		300,00	300,00	
2/920000+850000	Aufschließungs-u. Standortabgabe	2111	3111	10	80.000,00	150.000,00		80.000,00	150.000,00	
2/920000+856000	Verwaltungsabgabe	2111	3111	10	11.000,00	11.000,00		11.000,00	11.000,00	
2/920000+857000	Kommissionsgebühren	2111	3111	10	200,00	800,00		200,00	800,00	
<b>SU 21 / 31</b>	<b>Summe Erträge / Einzahlungen operative Gebarung</b>				<b>1.510.700,00</b>	<b>1.569.400,00</b>		<b>1.510.700,00</b>	<b>1.569.400,00</b>	
1/920000-752000	Kosten der Abgabeneinhebung/Gemeindeverband	2231	3231	26	32.000,00	40.000,00		32.000,00	40.000,00	
<b>SU 22 / 32</b>	<b>Summe Aufwendungen / Auszahlungen operative Gebarung</b>				<b>32.000,00</b>	<b>40.000,00</b>		<b>32.000,00</b>	<b>40.000,00</b>	
<b>SA 0 / SA 1</b>	<b>(0) Nettoergebnis (21 - 22) / (1) Geldfluss operative Gebarung (31 - 32)</b>				<b>1.478.700,00</b>	<b>1.529.400,00</b>		<b>1.478.700,00</b>	<b>1.529.400,00</b>	
<b>SU 23</b>	<b>Summe Haushaltsrücklagen</b>				<b>0,00</b>	<b>0,00</b>		<b>0,00</b>	<b>0,00</b>	
<b>SA00</b>	<b>Nettoergebnis nach Zuw./Entn. Haushaltsrücklagen (Saldo 0 +/- SU23)</b>				<b>1.478.700,00</b>	<b>1.529.400,00</b>				
	<b>Investive Gebarung</b>									
<b>SU 33</b>	<b>Summe Einzahlungen investive Gebarung</b>							<b>0,00</b>	<b>0,00</b>	
<b>SU 34</b>	<b>Summe Auszahlungen investive Gebarung</b>							<b>0,00</b>	<b>0,00</b>	
<b>SA2</b>	<b>Saldo (2) Geldfluss aus der Investiven Gebarung (33 - 34)</b>							<b>0,00</b>	<b>0,00</b>	
<b>SA3</b>	<b>Saldo (3) Nettofinanzierungssaldo (Saldo 1 + Saldo 2)</b>							<b>1.478.700,00</b>	<b>1.529.400,00</b>	
	<b>Finanzierungstätigkeit</b>									
<b>SU 35</b>	<b>Summe Einzahlungen aus der Finanzierungstätigkeit</b>							<b>0,00</b>	<b>0,00</b>	
<b>SU 36</b>	<b>Summe Auszahlungen aus der Finanzierungstätigkeit</b>							<b>0,00</b>	<b>0,00</b>	
<b>SA4</b>	<b>Saldo (4) Geldfluss aus der Finanzierungstätigkeit (35 - 36)</b>							<b>0,00</b>	<b>0,00</b>	
<b>SA5</b>	<b>Saldo (5) Geldfluss aus der voranschlagswirksamen Gebarung (Saldo 3 + Saldo 4)</b>							<b>1.478.700,00</b>	<b>1.529.400,00</b>	
<b>921</b>	<b>Zwischen Ländern und Gemeinden geteilte Abgaben</b>									
<b>921000</b>	<b>Zwischen Ländern und Gemeinden geteilte Abgaben</b>									
	<b>Operative Gebarung</b>									
2/921000+834000	Nächtigungstaxe - Ant.f.Gemeinde	2111	3111	10	3.000,00	3.000,00		3.000,00	3.000,00	

		MVAG	MVAG	QU	Ergebnisvoranschlag		Finanzierungsvoranschlag			
		EH	FH		VA 2021	VA 2020	RA 2019	VA 2021	VA 2020	RA 2019
2/921000+861000	Transfers Land - Interessentenbeitr. Ersatzleistung	2121	3121	15	21.000,00	21.300,00		21.000,00	21.300,00	
<b>SU 21 / 31</b>	<b>Summe Erträge / Einzahlungen operative Gebarung</b>				<b>24.000,00</b>	<b>24.300,00</b>		<b>24.000,00</b>	<b>24.300,00</b>	
<b>SU 22 / 32</b>	<b>Summe Aufwendungen / Auszahlungen operative Gebarung</b>				<b>0,00</b>	<b>0,00</b>		<b>0,00</b>	<b>0,00</b>	
<b>SA 0 / SA 1</b>	<b>(0) Nettoergebnis (21 - 22) / (1) Geldfluss operative Gebarung (31 - 32)</b>				<b>24.000,00</b>	<b>24.300,00</b>		<b>24.000,00</b>	<b>24.300,00</b>	
<b>SU 23</b>	<b>Summe Haushaltsrücklagen</b>				<b>0,00</b>	<b>0,00</b>		<b>0,00</b>	<b>0,00</b>	
<b>SA00</b>	<b>Nettoergebnis nach Zuw./Entn. Haushaltsrücklagen (Saldo 0 +/- SU23)</b>				<b>24.000,00</b>	<b>24.300,00</b>				
<b>Investive Gebarung</b>										
<b>SU 33</b>	<b>Summe Einzahlungen investive Gebarung</b>							<b>0,00</b>	<b>0,00</b>	
<b>SU 34</b>	<b>Summe Auszahlungen investive Gebarung</b>							<b>0,00</b>	<b>0,00</b>	
<b>SA2</b>	<b>Saldo (2) Geldfluss aus der Investiven Gebarung (33 - 34)</b>							<b>0,00</b>	<b>0,00</b>	
<b>SA3</b>	<b>Saldo (3) Nettofinanzierungssaldo (Saldo 1 + Saldo 2)</b>							<b>24.000,00</b>	<b>24.300,00</b>	
<b>Finanzierungstätigkeit</b>										
<b>SU 35</b>	<b>Summe Einzahlungen aus der Finanzierungstätigkeit</b>							<b>0,00</b>	<b>0,00</b>	
<b>SU 36</b>	<b>Summe Auszahlungen aus der Finanzierungstätigkeit</b>							<b>0,00</b>	<b>0,00</b>	
<b>SA4</b>	<b>Saldo (4) Geldfluss aus der Finanzierungstätigkeit (35 - 36)</b>							<b>0,00</b>	<b>0,00</b>	
<b>SA5</b>	<b>Saldo (5) Geldfluss aus der voranschlagswirksamen Gebarung (Saldo 3 + Saldo 4)</b>							<b>24.000,00</b>	<b>24.300,00</b>	
<b>925</b>	<b>Ertragsanteile an gemeinschaftlichen Bundesabgaben</b>									
<b>925000</b>	<b>Ertragsanteile a.gemeinschaftlichen Bundesabgaben</b>									
<b>Operative Gebarung</b>										
2/925000+859400	Ertragsanteile nach dem ABVS	2112	3112	11	2.577.000,00	2.727.000,00		2.577.000,00	2.727.000,00	
<b>SU 21 / 31</b>	<b>Summe Erträge / Einzahlungen operative Gebarung</b>				<b>2.577.000,00</b>	<b>2.727.000,00</b>		<b>2.577.000,00</b>	<b>2.727.000,00</b>	
<b>SU 22 / 32</b>	<b>Summe Aufwendungen / Auszahlungen operative Gebarung</b>				<b>0,00</b>	<b>0,00</b>		<b>0,00</b>	<b>0,00</b>	
<b>SA 0 / SA 1</b>	<b>(0) Nettoergebnis (21 - 22) / (1) Geldfluss operative Gebarung (31 - 32)</b>				<b>2.577.000,00</b>	<b>2.727.000,00</b>		<b>2.577.000,00</b>	<b>2.727.000,00</b>	
<b>SU 23</b>	<b>Summe Haushaltsrücklagen</b>				<b>0,00</b>	<b>0,00</b>		<b>0,00</b>	<b>0,00</b>	
<b>SA00</b>	<b>Nettoergebnis nach Zuw./Entn. Haushaltsrücklagen (Saldo 0 +/- SU23)</b>				<b>2.577.000,00</b>	<b>2.727.000,00</b>				
<b>Investive Gebarung</b>										
<b>SU 33</b>	<b>Summe Einzahlungen investive Gebarung</b>							<b>0,00</b>	<b>0,00</b>	
<b>SU 34</b>	<b>Summe Auszahlungen investive Gebarung</b>							<b>0,00</b>	<b>0,00</b>	
<b>SA2</b>	<b>Saldo (2) Geldfluss aus der Investiven Gebarung (33 - 34)</b>							<b>0,00</b>	<b>0,00</b>	
<b>SA3</b>	<b>Saldo (3) Nettofinanzierungssaldo (Saldo 1 + Saldo 2)</b>							<b>2.577.000,00</b>	<b>2.727.000,00</b>	
<b>Finanzierungstätigkeit</b>										
<b>SU 35</b>	<b>Summe Einzahlungen aus der Finanzierungstätigkeit</b>							<b>0,00</b>	<b>0,00</b>	
<b>SU 36</b>	<b>Summe Auszahlungen aus der Finanzierungstätigkeit</b>							<b>0,00</b>	<b>0,00</b>	
<b>SA4</b>	<b>Saldo (4) Geldfluss aus der Finanzierungstätigkeit (35 - 36)</b>							<b>0,00</b>	<b>0,00</b>	
<b>SA5</b>	<b>Saldo (5) Geldfluss aus der voranschlagswirksamen Gebarung (Saldo 3 + Saldo 4)</b>							<b>2.577.000,00</b>	<b>2.727.000,00</b>	

		MVAG	MVAG	QU	Ergebnisvoranschlag			Finanzierungsvoranschlag		
		EH	FH		VA 2021	VA 2020	RA 2019	VA 2021	VA 2020	RA 2019
<b>94</b>	<b>Finanzzuweisungen und Zuschüsse</b>									
<b>940</b>	<b>Bedarfszuweisungen</b>									
<b>940000</b>	<b>Bedarfszuweisungen</b>									
<b>Operative Gebarung</b>										
2/940000+871100	Kapitaltransfers aus Gemeinde-Bedarfszuweisungsmittel	2121	3121	33		20.000,00			20.000,00	
<b>SU 21 / 31</b>	<b>Summe Erträge / Einzahlungen operative Gebarung</b>				<b>0,00</b>	<b>20.000,00</b>		<b>0,00</b>	<b>20.000,00</b>	
<b>SU 22 / 32</b>	<b>Summe Aufwendungen / Auszahlungen operative Gebarung</b>				<b>0,00</b>	<b>0,00</b>		<b>0,00</b>	<b>0,00</b>	
<b>SA 0 / SA 1</b>	<b>(0) Nettoergebnis (21 - 22) / (1) Geldfluss operative Gebarung (31 - 32)</b>				<b>0,00</b>	<b>20.000,00</b>		<b>0,00</b>	<b>20.000,00</b>	
<b>SU 23</b>	<b>Summe Haushaltsrücklagen</b>				<b>0,00</b>	<b>0,00</b>		<b>0,00</b>	<b>0,00</b>	
<b>SA00</b>	<b>Nettoergebnis nach Zuw./Entn. Haushaltsrücklagen (Saldo 0 +/- SU23)</b>				<b>0,00</b>	<b>20.000,00</b>				
<b>Investive Gebarung</b>										
<b>SU 33</b>	<b>Summe Einzahlungen investive Gebarung</b>							<b>0,00</b>	<b>0,00</b>	
<b>SU 34</b>	<b>Summe Auszahlungen investive Gebarung</b>							<b>0,00</b>	<b>0,00</b>	
<b>SA2</b>	<b>Saldo (2) Geldfluss aus der Investiven Gebarung (33 - 34)</b>							<b>0,00</b>	<b>0,00</b>	
<b>SA3</b>	<b>Saldo (3) Nettofinanzierungssaldo (Saldo 1 + Saldo 2)</b>							<b>0,00</b>	<b>20.000,00</b>	
<b>Finanzierungstätigkeit</b>										
<b>SU 35</b>	<b>Summe Einzahlungen aus der Finanzierungstätigkeit</b>							<b>0,00</b>	<b>0,00</b>	
<b>SU 36</b>	<b>Summe Auszahlungen aus der Finanzierungstätigkeit</b>							<b>0,00</b>	<b>0,00</b>	
<b>SA4</b>	<b>Saldo (4) Geldfluss aus der Finanzierungstätigkeit (35 - 36)</b>							<b>0,00</b>	<b>0,00</b>	
<b>SA5</b>	<b>Saldo (5) Geldfluss aus der voranschlagswirksamen Gebarung (Saldo 3 + Saldo 4)</b>							<b>0,00</b>	<b>20.000,00</b>	
<b>941</b>	<b>Sonstige Finanzzuweisungen nach dem FAG</b>									
<b>941000</b>	<b>Finanzzuweisungen und Zuschüsse</b>									
<b>Operative Gebarung</b>										
2/941000+860000	Finanzzuweisung des Bundes nach dem FAG §21	2121	3121	15	79.300,00	78.000,00		79.300,00	78.000,00	
<b>SU 21 / 31</b>	<b>Summe Erträge / Einzahlungen operative Gebarung</b>				<b>79.300,00</b>	<b>78.000,00</b>		<b>79.300,00</b>	<b>78.000,00</b>	
<b>SU 22 / 32</b>	<b>Summe Aufwendungen / Auszahlungen operative Gebarung</b>				<b>0,00</b>	<b>0,00</b>		<b>0,00</b>	<b>0,00</b>	
<b>SA 0 / SA 1</b>	<b>(0) Nettoergebnis (21 - 22) / (1) Geldfluss operative Gebarung (31 - 32)</b>				<b>79.300,00</b>	<b>78.000,00</b>		<b>79.300,00</b>	<b>78.000,00</b>	
<b>SU 23</b>	<b>Summe Haushaltsrücklagen</b>				<b>0,00</b>	<b>0,00</b>		<b>0,00</b>	<b>0,00</b>	
<b>SA00</b>	<b>Nettoergebnis nach Zuw./Entn. Haushaltsrücklagen (Saldo 0 +/- SU23)</b>				<b>79.300,00</b>	<b>78.000,00</b>				
<b>Investive Gebarung</b>										
<b>SU 33</b>	<b>Summe Einzahlungen investive Gebarung</b>							<b>0,00</b>	<b>0,00</b>	
<b>SU 34</b>	<b>Summe Auszahlungen investive Gebarung</b>							<b>0,00</b>	<b>0,00</b>	
<b>SA2</b>	<b>Saldo (2) Geldfluss aus der Investiven Gebarung (33 - 34)</b>							<b>0,00</b>	<b>0,00</b>	
<b>SA3</b>	<b>Saldo (3) Nettofinanzierungssaldo (Saldo 1 + Saldo 2)</b>							<b>79.300,00</b>	<b>78.000,00</b>	

	MVAG	MVAG	QU	Ergebnisvoranschlag			Finanzierungsvoranschlag			
				EH	FH	VA 2021	VA 2020	RA 2019	VA 2021	VA 2020
<b>Finanzierungstätigkeit</b>										
<b>SU 35</b>									0,00	0,00
									0,00	0,00
<b>SU 36</b>									0,00	0,00
									0,00	0,00
<b>SA4</b>									0,00	0,00
									0,00	0,00
<b>SA5</b>									79.300,00	78.000,00





Personaldaten iSd ÖStp (Anlage 4)



Gruppe 1 - gesamt	Dienstverhältnis zu Gemeinde, dienstleistend in einer Dienststelle, bezahlt aus dem Budget		Personalaufwendungen, Aktive, betriebsmäßige Darstellung exklusive Ausgliederungen				
	Köpfe	VBÄ	davon melden Gemeinden optional				gesamt
Bezüge (L und G: Unterklasse 50-55)			Nebengebühren (L und G: Gruppen 564-569)	Dienstgeberbeiträge (L und G: Unterklasse 58)	Weitere Aufwendungen	Kontenklasse 5	
BeamtInnen							
Vertragsbedienstete	43,0	31,3					
KV-Bedienstete (Kollektivvertrag)							
Summe	43,0	31,3					
<b>darunter (Teilmengen der Gruppe 1)</b>							
MusikschullehrerInnen							
KindergärtnerInnen und							
Bedienstete nicht-ausgliederter Krankenanstalten							
<b>Gruppe 1a - Ausbildungsverhältnisse (insb. Lehrlinge)</b>							

Gruppe 2 - gesamt	Dienstverhältnis zur Gemeinde, dienstleistend bei sonstigem Rechtsträger, bezahlt aus dem Budget		Personalaufwendungen, Aktive, Ausgliederter				
	Köpfe	VBÄ	davon melden Gemeinden optional				gesamt
Bezüge (L und G: Unterklasse 50-55)			Nebengebühren (L und G: Gruppen 564-569)	Dienstgeberbeiträge (L und G: Unterklasse 58)	Weitere Aufwendungen	Kontenklasse 5	
BeamtInnen							
Vertragsbedienstete							
Summe	0,0	0,0					

BeamtInnen-PensionistInnen zum 31.12.2021			
	Anzahl	Ø-Pensionshöhe /Mt. <sup>1)</sup>	
RuhegenussbezieherInnen			
Hinterbliebene <sup>2)</sup>			
<b>Neue RuhegenussbezieherInnen im Bezugsjahr 2021</b>			
	Anzahl	Ø-Pensionsantrittsalter	Ø-Pensionshöhe /Mt. <sup>1)</sup>
Alterspension <sup>3)</sup>			
Dienstunfähigkeit <sup>4)</sup>			
vorzeitige Pensionierung mit Abschlag <sup>5)</sup>			
vorzeitige Pensionierung ohne Abschlag <sup>6)</sup>			
Pensionierungen gesamt	0,0	0,0	0,0
1) Durchschnittspension im Dezember laut Personalstatistik-Festlegungen ohne Sonderzahlungen, ohne Pflegegeld und ohne sonstige Transferleistungen; brutto 2) Witwen-, Witwer-, Waisenversorgungsbezüge und vergleichbare Leistungen 3) Ruhebezüge aufgrund einer Ruhestandsversetzung durch Erklärung iSd § 15 iVm § 236c Abs. 1 BDG 1979, eines Übertritts in den Ruhestand oder einer vergleichbaren Regelung 4) Ruhebezüge aufgrund einer Ruhestandsversetzung wegen dauernder Dienstunfähigkeit 5) Ruhebezüge aufgrund einer Ruhestandsversetzung vor dem Mindestalter für eine Ruhestandsversetzung durch Erklärung iSd Z 3, die eine Minderung der Bemessungsgrundlage bewirkt (z.B. § 207n BDG 1979) 6) Ruhebezüge aufgrund einer Ruhestandsversetzung vor dem Mindestalter für eine Ruhestandsversetzung durch Erklärung iSd Z 3, die keine Minderung der Bemessungsgrundlage bewirkt (z.B. § 207n BDG 1979)			
<b>Pensionsausgaben für das Bezugsjahr 2021</b>			
Summe	0,00		

Nachweis über Transferzahlungen (Anlage 6a)



Haushaltskonto	Bezeichnung Ansatz	Bezeichnung Post	Summe Einzahlungen	Summe Auszahlungen
<b>Transferzahlungen von/an Bund, Bundesfonds, Bundeskammern</b>				
<b>Gesamtsumme Transferzahlungen von/an Bund, Bundesfonds, Bundeskammern</b>			<b>2.577.100,00</b>	<b>0,00</b>
<b>Summe Kapitaltransfers</b>			<b>0,00</b>	<b>0,00</b>
<b>Summe Laufende Transfers</b>			<b>2.577.100,00</b>	<b>0,00</b>
2/021000+816000	Statistisches Amt	Ersatz f. statistische Erhebungen	100,00	
2/925000+859400	Ertragsanteile a.gemeinschaftlichen Bundesabgaben	Ertragsanteile nach dem ABVS	2.577.000,00	
<b>Transferzahlungen von/an Länder, Landesfonds, Landesammern</b>				
<b>Gesamtsumme Transferzahlungen von/an Länder, Landesfonds, Landesammern</b>			<b>46.600,00</b>	<b>605.000,00</b>
<b>Summe Kapitaltransfers</b>			<b>0,00</b>	<b>0,00</b>
<b>Summe Laufende Transfers</b>			<b>46.600,00</b>	<b>605.000,00</b>
2/024000+816000	Wahlamt	Kostenbeiträge für Wahlen u.Wählerevidenz	3.000,00	
2/423000+861000	Essen auf Rädern	Landesförderung	4.400,00	
2/612000+861000	Gemeindestraßen	Zinsenzuschuß des Landes	600,00	
2/820000+861000	Bauhof	Zuschüsse des Landes	100,00	
6/612000+871000	Gemeindestraßen	Beihilfen aus Bedarfszuweisung	25.000,00	
6/710000+871000	Land-u.forstwirtsch. Wegebau	Beihilfen aus Bedarfszuweisung	13.500,00	
1/419000-751000	Sonstige Einrichtungen und Maßnahmen	Sozialhilfeumlage		525.000,00
1/439000-751000	Sonstige Einrichtungen und Maßnahmen	Jugendwohlfahrtsumlage		80.000,00
<b>Transferzahlungen von/an Gemeinden, Gemeindeverbände, Gemeindefonds</b>				
<b>Gesamtsumme Transferzahlungen von/an Gemeinden, Gemeindeverbände, Gemeindefonds</b>			<b>37.800,00</b>	<b>0,00</b>
<b>Summe Kapitaltransfers</b>			<b>0,00</b>	<b>0,00</b>
<b>Summe Laufende Transfers</b>			<b>37.800,00</b>	<b>0,00</b>
2/211000+863000	Volksschulen	Schulumlage	13.700,00	
2/212000+863000	Hauptschulen	Schulumlage Gemeinde Gresten/Land ua.	24.100,00	
<b>Transferzahlungen von/an Sozialversicherungsträger</b>				
<b>Gesamtsumme Transferzahlungen von/an Sozialversicherungsträger</b>			<b>32.600,00</b>	<b>1.014.600,00</b>
<b>Summe Kapitaltransfers</b>			<b>0,00</b>	<b>0,00</b>
<b>Summe Laufende Transfers</b>			<b>32.600,00</b>	<b>1.014.600,00</b>
2/852000+827000	Müllbeseitigung	Ersatz Gemeindeverband	32.600,00	
1/060000-726000	Beiträge an Verbände, Vereine u.sonst.Organ.	Beitrag an Gemeindevertreterverband		23.700,00
1/510000-751000	Medizinische Bereichsversorgung	Beitrag an Pensionsverband		11.800,00
1/522000-720000	Reinhaltung der Luft	Verbandsumlage an den Gemeindeverband		2.600,00
1/562000-752000	Sprengelbeiträge	NÖKAS-Umlage		971.000,00
1/771000-757000	Maßnahmen z. Förderung des Fremdenverkehrs	Beitrag an Fremdenverkehrsverband		5.500,00

Haushaltskonto	Bezeichnung Ansatz	Bezeichnung Post	Summe Einzahlungen	Summe Auszahlungen
<b>Transferzahlungen von/an sonst. Träger des öffentlichen Rechts</b>				
<b>Gesamtsumme Transferzahlungen von/an sonst. Träger des öffentlichen Rechts</b>			<b>0,00</b>	<b>700,00</b>
<b>Summe Kapitaltransfers</b>			<b>0,00</b>	<b>0,00</b>
<b>Summe Laufende Transfers</b>			<b>0,00</b>	<b>700,00</b>
1/022000-726000	Standesamt u.Staatsbürgerschaft	Beitrag an Fachverband		100,00
1/180000-726000	Zivilschutz	Mitgliedsbeitrag		600,00
<b>Gesamtsumme</b>			<b>2.694.100,00</b>	<b>1.620.300,00</b>



Nachweis über Haushaltsrücklagen und  
Zahlungsmittelreserven (Anlage 6b)



Haushaltsrücklagen Nr.	Verwendungszweck	Rücklagenstand			Zahlungsmittelreserven		
		31.12.2020	Zuführungen	Entnahmen	31.12.2021	Stand aktuell	Konto-/Sparbuchnummer
8/9990934/00006	Rücklage Forstverkauf	2.401.800,00		492.000,00	1.909.800,00	2.401.865,36	ZW 71 294071 AT60 3290 6010 0430 0075
<b>Gesamtsummen</b>		<b>2.401.800,00</b>	<b>0,00</b>	<b>492.000,00</b>	<b>1.909.800,00</b>	<b>2.401.865,36</b>	



Einzelnachweis über Finanzschulden und Schuldendienst  
(Anlage 6c)

Kontonummer Darlehensnr.	Ansatz	Darlehensgeber/Sitz des Gläubigers Aktenzahl	Verwendungszweck Genehmigungsdatum/-vermerk	Beschluss- Datum	Zinssatz	Währung	Laufzeit
<b>1. Darlehen für Investitionszwecke</b>							
<b>1.1. ... von Trägern des öffentlichen Rechts</b>							
<b>1.1.1. ... von Bund, Bundesfonds, Bundeskammern</b>							
<b>1.1.2. ... von Ländern, Landesfonds, Landeskammern</b>							
10014 2850005	850100	Nö Wasserwirtschaftsfonds HYPO Bank/AT	Wasserversorgungsanlage BA06		1,000%	EUR	01.01.2003 - 31.12.2029
10014 2850007	850100	Nö Wasserwirtschaftsfonds HYPO Bank/AT	Wasserversorgungsanlage BA09		1,000%	EUR	01.01.2006 - 31.12.2038
10014 2850008	850100	Nö Wasserwirtschaftsfonds HYPO Bank/AT	Wasserversorgungsanlage BA10		1,000%	EUR	01.01.2008 - 31.12.2038
10014 2851005	851100	Nö Wasserwirtschaftsfonds HYPO Bank/AT	Abwasserbeseitigungsanlage BA11		1,000%	EUR	01.01.2002 - 31.12.2032
<b>1.1.3. ... von Gemeinden, Gemeindeverbänden, Gemeindefonds</b>							
<b>1.1.4. ... von Sozialversicherungsträgern</b>							
<b>1.1.5. ... von sonstigen Trägern des öffentlichen Rechts</b>							
<b>1.2. ... von Beteiligungen der Gebietskörperschaft (ohne Finanzunternehmungen)</b>							
<b>1.3. ... von Unternehmen (ohne Beteiligungen und ohne Finanzunternehmungen)</b>							
<b>1.4. ... von Finanzunternehmen</b>							
<b>1.4.1. ... von Finanzunternehmen im Inland</b>							
10000 168002	680000	Bank unbekannt /AT	Glasfaserausbau		0,000%	EUR	01.01.2020 - 31.12.2022
10000 1163002	163000	Bank unbekannt /AT	Feuerwehrfahrzeugkauf		0,000%	EUR	01.01.2020 - 31.12.2034
10000 1612035	612000	Bank unbekannt /AT	Gemeindestraßenbau 2021		0,000%	EUR	01.01.2021 - 31.12.2041
10000 1680002	680000	Bank unbekannt /AT	Glasfaserausbau		0,000%	EUR	01.01.2020 - 31.12.2040
10000 1710002	710000	Bank unbekannt /AT	Güterwegerhaltung		0,000%	EUR	01.01.2020 - 31.12.2040

Kontonummer Darlehensnr.	Darlehenshöhe Gesamt	Buchwert 31.12.2020	Zugang	Tilgung	Zinsen	Summe Schuldendienst	Schuldendienst- ersätze	Buchwert 31.12.2021	Netto Schuldendienst
10014 2850005	30.417,33	31.300,00						31.300,00	
10014 2850007	85.091,67	87.500,00						87.500,00	
10014 2850008	50.261,25	51.700,00						51.700,00	
10014 2851005	41.460,73	42.600,00						42.600,00	
10000 168002	200.000,00		200.000,00					200.000,00	
10000 1163002	125.000,00		150.000,00					150.000,00	
10000 1612035	575.000,00	110.000,00	150.000,00					260.000,00	
10000 1680002	79.700,00	79.700,00						79.700,00	
10000 1710002	96.000,00	72.000,00	24.000,00					96.000,00	

Kontonummer Darlehensnr.	Ansatz	Darlehensgeber/Sitz des Gläubigers Aktenzahl	Verwendungszweck Genehmigungsdatum/-vermerk	Beschluss- Datum	Zinssatz	Währung	Laufzeit
10000 1870001	870000	Bank unbekannt /AT	Kleinwasserkraftwerk		0,000%	EUR	01.01.2020 - 31.12.2035
10002 1163001	163000	Raiba Ybbstal /AT 60-24.300.154	Ankauf Tanklöschfahrzeug TLFA 4000	13.12.2010	1,500%	EUR	01.01.2010 - 31.12.2026
10002 1264001	264000	Raiba Ybbstal /AT 69-24.300.154	Überdachung Asphaltstockbahnen	29.05.2017	1,500%	EUR	01.01.2017 - 31.12.2027
10002 1612023	612000	Raiba Ybbstal /AT 53-24.300.154	Gemeindestraßenbau	27.06.2005	1,500%	EUR	01.01.2005 - 31.12.2020
10002 1612026	612000	Raiba Ybbstal /AT 56-24.300.154	Gemeindestraßenbau	15.12.2008	1,500%	EUR	01.01.2008 - 31.12.2023
10002 1612031	612000	Raiba Ybbstal /AT 68-24.300.154	Gemeindestraßenbau	14.11.2016	1,500%	EUR	01.01.2016 - 31.12.2029
10002 1710001	710000	Raiba Ybbstal /AT 67-24.300.154	Güterwegerhaltung		1,500%	EUR	01.01.2015 - 31.12.2025
10002 1820006	820000	Raiba Ybbstal /AT 63-24.300.154	Traktorankauf	26.09.2011	1,500%	EUR	01.01.2011 - 31.12.2026
10002 1831100	831000	Raiba Ybbstal /AT 904-04.300.154	Freibadbau, Fremdwährungskredit CHF	09.12.2002	0,227%	CHF	01.01.2002 - 31.12.2025
10002 2850002	850000	Raiba Ybbstal /AT 38-24.300.154	Wasserversorgung BA 04	23.08.1999	1,500%	EUR	01.01.2000 - 31.12.2025
10002 2850003	850000	Raiba Ybbstal /AT 49-24.300.154	Wasserversorgung BA 06	30.09.2002	1,500%	EUR	01.01.2003 - 31.12.2020
10002 2850004	850000	Raiba Ybbstal /AT 50-24.300.154	Wasserversorgung BA 08	30.09.2002	1,500%	EUR	01.01.2003 - 31.12.2021
10002 2850009	850000	Raiba Ybbstal /AT 57-24.300.154	Wasserversorgung BA 10	15.12.2008	1,500%	EUR	01.01.2008 - 31.12.2034
10002 2850010	850000	Raiba Ybbstal /AT 66-24.300.154	Wasserversorgung BA 12, Energiegewinnung Aigner-Quellen	04.11.2013	1,500%	EUR	01.01.2013 - 31.12.2039
10002 2851003	851000	Raiba Ybbstal /AT 43-24.300.154	Kanalbau BA 05	22.02.2000	1,500%	EUR	01.01.2003 - 31.12.2027
10002 2851004	851000	Raiba Ybbstal /AT 47-24.300.154	Kanalbau BA 11	04.03.2002	1,500%	EUR	01.01.2003 - 31.12.2027
10002 2851005	851000	Raiba Ybbstal /AT 51-24.300.154	Kanalbau BA 09	30.09.2002	1,500%	EUR	01.01.2002 - 31.12.2029



Kontonummer Darlehensnr.	Darlehenshöhe Gesamt	Buchwert 31.12.2020	Zugang	Tilgung	Zinsen	Summe Schuldendienst	Schuldendienst- ersätze	Buchwert 31.12.2021	Netto Schuldendienst
10000 1870001	300.000,00	250.000,00		10.000,00	900,00	10.900,00		240.000,00	10.900,00
10002 1163001	100.000,00	39.900,00		6.700,00	500,00	7.200,00	500,00	33.200,00	6.700,00
10002 1264001	40.000,00	26.000,00		4.000,00	300,00	4.300,00	300,00	22.000,00	4.000,00
10002 1612023	87.500,00								
10002 1612026	200.000,00	40.000,00		13.300,00	600,00	13.900,00		26.700,00	13.900,00
10002 1612031	120.200,00	120.200,00		12.000,00	1.100,00	13.100,00	500,00	108.200,00	12.600,00
10002 1710001	75.000,00	53.600,00		10.700,00	600,00	11.300,00	200,00	42.900,00	11.100,00
10002 1820006	20.800,00	8.300,00		1.400,00	100,00	1.500,00	100,00	6.900,00	1.400,00
10002 1831100	1.008.025,03	565.400,00		44.000,00	1.400,00	45.400,00		521.400,00	45.400,00
10002 2850002	534.872,06	96.300,00		21.400,00	1.400,00	22.800,00		74.900,00	22.800,00
10002 2850003	175.750,00								
10002 2850004	106.590,00	2.500,00		2.500,00	100,00	2.600,00			2.600,00
10002 2850009	200.000,00	104.800,00		8.000,00	1.300,00	9.300,00		96.800,00	9.300,00
10002 2850010	67.000,00	50.900,00		2.700,00	600,00	3.300,00		48.200,00	3.300,00
10002 2851003	2.398.203,53	671.500,00		95.900,00	8.400,00	104.300,00		575.600,00	104.300,00
10002 2851004	268.284,00	75.200,00		10.700,00	900,00	11.600,00		64.500,00	11.600,00
10002 2851005	630.000,00	226.800,00		25.200,00	2.800,00	28.000,00		201.600,00	28.000,00

Kontonummer Darlehensnr.	Ansatz	Darlehensgeber/Sitz des Gläubigers Aktenzahl	Verwendungszweck Genehmigungsdatum/-vermerk	Beschluss- Datum	Zinssatz	Währung	Laufzeit
10002 2851007	851000	Raiba Ybbstal /AT 54-24.300.154	Abwasserbeseitigungsanlage	27.06.2005	1,500%	EUR	01.01.2005 - 31.12.2030
10002 2851010	851000	Raiba Ybbstal /AT 58-24.300.154	Kanalbau BA 12	15.12.2008	1,500%	EUR	01.01.2008 - 31.12.2034
10002 2851011	851000	Raiba Ybbstal /AT 57-24.300.154	Kanalbau BA 17	15.12.2008	1,500%	EUR	01.01.2008 - 31.12.2034
10002 2851012	851000	Raiba Ybbstal /AT 62-24.300.154	Kanalbau BA 17	11.07.2011	1,500%	EUR	01.01.2011 - 31.12.2037
10002 2851014	851000	Raiba Ybbstal /AT 65-24.300.154	Kanalbau BA 17	04.11.2013	1,500%	EUR	01.01.2013 - 31.12.2039
10002 2851100	851000	Raiba Ybbstal /AT 704-04.300.075	Kanalbau BA 02 u. 03, Fremdwährungskredit CHF	09.12.2002	0,227%	CHF	01.01.2002 - 31.12.2023
10004 1639001	639000	Volksbank NÖ AG /AT 2400018-2014	Hochwasserschutz	16.07.2012	1,500%	EUR	01.01.2012 - 31.12.2027
10004 2831001	831000	Volksbank NÖ AG /AT 24000182108	Freibadbau	03.05.1999	1,500%	EUR	01.01.2001 - 31.12.2020
10004 2850001	850000	Volksbank NÖ AG /AT 24000182109	Wasserversorgung BA 05	23.08.1999	1,200%	EUR	01.01.2003 - 31.12.2027
10004 2851013	851000	Volksbank NÖ AG /AT 2400018-2006	Abwasserbeseitigung BA 18, Photovoltaikanlage	16.07.2012	1,500%	EUR	01.01.2012 - 31.12.2037
10004 2852001	820000	Volksbank NÖ AG /AT 24000182107	Bauhof/ASZ	03.05.1999	1,500%	EUR	01.01.2001 - 31.12.2020
10004 2852002	852000	Volksbank NÖ AG /AT 24000182110	Altstoffsammelzentrum, (Aufstockung im Jahr 2001)	22.02.2000	1,500%	EUR	01.01.2001 - 31.12.2020
10005 1612025	612000	HYPO NOE AG /AT 466147605	Gemeindestraßenbau	11.12.2006	1,500%	EUR	01.01.2006 - 31.12.2021
10005 1612029	612000	HYPO NOE AG /AT 466175501	Gemeindestraßenbau	26.09.2011	1,000%	EUR	01.01.2011 - 31.12.2021
10005 1612030	612000	HYPO NOE AG /AT 466184802	Gemeindestraßenbau	16.07.2012	1,500%	EUR	01.01.2012 - 31.12.2022
10005 1846001	846000	HYPO NOE AG /AT 466-252301	Ankauf Hafnerhaus	21.03.2016	1,500%	EUR	01.01.2016 - 31.12.2036
10005 2850011	850000	HYPO NOE AG /AT 466-279404	Wasserversorgung BA 13	10.07.2017	1,000%	EUR	01.01.2017 - 31.12.2022

Kontonummer Darlehensnr.	Darlehenshöhe Gesamt	Buchwert 31.12.2020	Zugang	Tilgung	Zinsen	Summe Schuldendienst	Schuldendienst- ersätze	Buchwert 31.12.2021	Netto Schuldendienst
10002 2851007	300.000,00	120.000,00		12.000,00	1.500,00	13.500,00		108.000,00	13.500,00
10002 2851010	450.000,00	252.000,00		18.000,00	3.000,00	21.000,00		234.000,00	21.000,00
10002 2851011	90.000,00	57.600,00		3.600,00	600,00	4.200,00		54.000,00	4.200,00
10002 2851012	300.000,00	204.000,00		12.000,00	2.400,00	14.400,00		192.000,00	14.400,00
10002 2851014	155.000,00	117.800,00		6.200,00	1.400,00	7.600,00		111.600,00	7.600,00
10002 2851100	3.568.200,27	2.359.700,00		200.000,00	5.700,00	205.700,00		2.159.700,00	205.700,00
10004 1639001	100.000,00	46.600,00		6.700,00	700,00	7.400,00		39.900,00	7.400,00
10004 2831001	446.937,93								
10004 2850001	505.076,20	74.400,00		9.300,00	800,00	10.100,00		65.100,00	10.100,00
10004 2851013	500.000,00	340.000,00		20.000,00	4.600,00	24.600,00		320.000,00	24.600,00
10004 2852001	181.682,09								
10004 2852002	393.450,72								
10005 1612025	244.000,00	16.200,00		16.200,00	300,00	16.500,00			16.500,00
10005 1612029	150.000,00	15.000,00		15.000,00	100,00	15.100,00	100,00		15.000,00
10005 1612030	100.000,00	20.000,00		10.000,00	400,00	10.400,00		10.000,00	10.400,00
10005 1846001	80.000,00	62.000,00		4.000,00	800,00	4.800,00	800,00	58.000,00	4.000,00
10005 2850011	160.000,00	97.000,00			700,00	700,00		97.000,00	700,00

Kontonummer Darlehensnr.	Ansatz	Darlehensgeber/Sitz des Gläubigers Aktenzahl	Verwendungszweck Genehmigungsdatum/-vermerk	Beschluss-Datum	Zinssatz	Währung	Laufzeit
10005 2851016	851000	HYPO NOE AG /AT 466-273708	Abwasserbeseitigungsanlage BA 19	10.07.2017	0,690%	EUR	01.01.2017 - 31.12.2022
10006 2851006	851000	BAWAG P.S.K. /AT 00001-169-329	Kanalbau BA 06 u. BA 10	09.12.2003	0,450%	EUR	01.01.2005 - 31.12.2029
10008 1262002	262000	Sparkasse der Stadt Amstetten /AT 07-622632 F1-APM-1333	Sporthausbau Fußballplatz	10.03.2020	0,360%	EUR	01.01.2020 - 30.09.2023
10015 1612024	612000	Raiffeisenlandesbank NÖ-Wien /AT 412-00.519.173	Gemeindestraßenbau	27.06.2005	0,500%	EUR	01.01.2005 - 31.12.2020
10015 2810003	850000	Raiffeisenlandesbank NÖ-Wien /AT 421-00.519.173	Wasserversorgung BA 02		2,000%	EUR	01.01.1993 - 31.12.2021
10015 2851008	851000	Raiffeisenlandesbank NÖ-Wien /AT 411-00.519.173	Abwasserbeseitigungsanlage	27.06.2005	0,500%	EUR	01.01.2005 - 31.12.2030
10016 2811002	851000	Kommunalkredit Austria AG /AT 108613 u. 108614	Kanalbau BA 01		2,000%	EUR	01.01.1997 - 31.12.2036
10016 2850006	850000	Kommunalkredit Austria AG /AT 112865	Wasserversorgung BA 09	26.09.2006	1,200%	EUR	01.01.2006 - 31.12.2034
10016 2851009	851000	Kommunalkredit Austria AG /AT 112866	Kanalbau BA 08	26.09.2006	1,500%	EUR	01.01.2006 - 31.12.2034

## 1.4.2. ... von Finanzunternehmen im Ausland

## 1.5. ... von Sonstigen

**Zwischensumme****2. Finanzschulden für den laufenden Aufwand**

## 2.1. ... von Trägern des öffentlichen Rechts

## 2.1.1. ... von Bund, Bundesfonds, Bundeskammern

## 2.1.2. ... von Ländern, Landesfonds, Landeskammern

## 2.1.3. ... von Gemeinden, Gemeindeverbänden, Gemeindefonds

## 2.1.4. ... von Sozialversicherungsträgern

## 2.1.5. ... von sonstigen Trägern des öffentlichen Rechts

## 2.2. ... von Beteiligungen der Gebietskörperschaft (ohne Finanzunternehmungen)

## 2.3. ... von Unternehmen (ohne Beteiligungen und ohne Finanzunternehmungen)

Kontonummer Darlehensnr.	Darlehenshöhe Gesamt	Buchwert 31.12.2020	Zugang	Tilgung	Zinsen	Summe Schuldendienst	Schuldendienst- ersätze	Buchwert 31.12.2021	Netto Schuldendienst
10005 2851016	270.000,00	270.000,00			1.900,00	1.900,00		270.000,00	1.900,00
10006 2851006	1.200.000,00	487.800,00		52.900,00	2.500,00	55.400,00		434.900,00	55.400,00
10008 1262002	700.000,00	700.000,00		200.000,00	2.500,00	202.500,00	2.500,00	500.000,00	200.000,00
10015 1612024	87.500,00								
10015 2810003	225.067,77	10.400,00		10.400,00	400,00	10.800,00			10.800,00
10015 2851008	300.000,00	120.000,00		12.000,00	100,00	12.100,00		108.000,00	12.100,00
10016 2811002	5.325.247,27	2.021.900,00		168.000,00	41.900,00	209.900,00		1.853.900,00	209.900,00
10016 2850006	450.000,00	243.000,00		18.000,00	2.500,00	20.500,00		225.000,00	20.500,00
10016 2851009	1.200.000,00	648.000,00		48.000,00	6.700,00	54.700,00		600.000,00	54.700,00
		<b>11.089.600,00</b>	<b>524.000,00</b>	<b>1.110.800,00</b>	<b>102.500,00</b>	<b>1.213.300,00</b>	<b>5.000,00</b>	<b>10.502.800,00</b>	<b>1.208.300,00</b>

Kontonummer Darlehensnr.	Ansatz	Darlehensgeber/Sitz des Gläubigers Aktenzahl	Verwendungszweck Genehmigungsdatum/-vermerk	Beschluss- Datum	Zinssatz	Währung	Laufzeit
<b>2.4. ... von Finanzunternehmen</b>							
<b>2.4.1. ... von Finanzunternehmen im Inland</b>							
10000 2850014	850000	Bank unbekannt /AT	Wasserversorgung BA13		0,000%	EUR	01.01.2020 - 31.12.2040
10000 2850015	850000	Bank unbekannt /AT	Hochbehälter Prochenberg		0,000%	EUR	01.01.2021 - 31.12.2041
10000 2851017	851000	Bank unbekannt /AT	Abwasserbeseitigung		1,500%	EUR	01.01.2020 - 31.12.2035

**2.4.2. ... von Finanzunternehmen im Ausland****2.5. ... von Sonstigen****Zwischensumme****SUMME (1 und 2)**

Davon ohne A85-89

Davon A85-89

Kontonummer Darlehensnr.	Darlehenshöhe Gesamt	Buchwert 31.12.2020	Zugang	Tilgung	Zinsen	Summe Schuldendienst	Schuldendienst- ersätze	Buchwert 31.12.2021	Netto Schuldendienst
10000 2850014	2.140.000,00	89.000,00	125.000,00					214.000,00	
10000 2850015	90.000,00		90.000,00					90.000,00	
10000 2851017	174.600,00	68.000,00	106.600,00					174.600,00	
		<b>157.000,00</b>	<b>321.600,00</b>	<b>0,00</b>	<b>0,00</b>	<b>0,00</b>	<b>0,00</b>	<b>478.600,00</b>	<b>0,00</b>
		<b>11.246.600,00</b>	<b>845.600,00</b>	<b>1.110.800,00</b>	<b>102.500,00</b>	<b>1.213.300,00</b>	<b>5.000,00</b>	<b>10.981.400,00</b>	<b>1.208.300,00</b>
		<b>1.974.900,00</b>	<b>524.000,00</b>	<b>344.000,00</b>	<b>9.400,00</b>	<b>353.400,00</b>	<b>5.000,00</b>	<b>2.154.900,00</b>	<b>348.400,00</b>
		<b>9.271.700,00</b>	<b>321.600,00</b>	<b>766.800,00</b>	<b>93.100,00</b>	<b>859.900,00</b>	<b>0,00</b>	<b>8.826.500,00</b>	<b>859.900,00</b>





Nachweis über hausinterne Vergütungen (Anlage 6f)



Gruppenebene	Erträge	Aufwendungen
0 Vertretungskörper und allgemeine Verwaltung	0,00	0,00
1 Öffentliche Ordnung und Sicherheit	0,00	0,00
2 Unterricht, Erziehung, Sport und Wissenschaft	0,00	0,00
3 Kunst, Kultur und Kultus	0,00	0,00
4 Soziale Wohlfahrt und Wohnbauförderung	0,00	0,00
5 Gesundheit	0,00	0,00
6 Straßen- und Wasserbau, Verkehr	0,00	0,00
7 Wirtschaftsförderung	0,00	0,00
8 Dienstleistungen	0,00	0,00
9 Finanzwirtschaft	0,00	0,00
<b>Summe</b>	<b>0,00</b>	<b>0,00</b>



MFP - Ergebnishaushalt Gesamt 1. und 2. Ebene  
- interne Vergütungen enthalten



MVAG	Mittelverwendungs- und aufbringungsgruppen (1. und 2. Ebene)	VA 2021	Plan 2022	Plan 2023	Plan 2024	Plan 2025
<b>211</b>	<b>Erträge aus der operativen Verwaltungstätigkeit</b>	<b>5.314.400,00</b>	<b>5.477.100,00</b>	<b>5.648.100,00</b>	<b>5.847.300,00</b>	<b>6.053.400,00</b>
2111	Erträge aus eigenen Abgaben	1.513.700,00	1.544.700,00	1.560.700,00	1.611.700,00	1.662.700,00
2112	Erträge aus Ertragsanteilen	2.577.000,00	2.705.800,00	2.841.100,00	2.983.200,00	3.132.400,00
2113	Erträge aus Gebühren	682.500,00	682.500,00	687.500,00	692.500,00	697.500,00
2114	Erträge aus Leistungen	345.300,00	347.800,00	362.700,00	361.800,00	362.900,00
2115	Erträge aus Besitz und wirtschaftlicher Tätigkeit	30.000,00	30.000,00	30.300,00	30.300,00	30.600,00
2116	Erträge aus Veräußerung und sonstige Erträge	165.900,00	166.300,00	165.800,00	167.800,00	167.300,00
2117	Nicht finanzierungswirksame operative Erträge					
<b>212</b>	<b>Erträge aus Transfers</b>	<b>809.800,00</b>	<b>734.000,00</b>	<b>568.600,00</b>	<b>568.400,00</b>	<b>561.000,00</b>
2121	Transferertrag von Trägern des öffentlichen Rechts	444.500,00	368.700,00	203.300,00	203.100,00	203.000,00
2122	Transferertrag von Beteiligungen					
2123	Transferertrag von Unternehmen (mit Finanzunternehmen)					
2124	Transferertrag von Haushalten und Organisationen ohne Erwerbscharakter	2.000,00	2.000,00	2.000,00	2.000,00	2.000,00
2125	Transferertrag vom Ausland					
2126	Investitions- und Tilgungszuschüsse zwischen Unternehmungen und Betrieben der Gebietskörperschaft und der Gebietskörperschaft					
2127	Nicht finanzierungswirksamer Transferertrag	363.300,00	363.300,00	363.300,00	363.300,00	356.000,00
<b>213</b>	<b>Finanzerträge</b>	<b>0,00</b>	<b>0,00</b>	<b>0,00</b>	<b>0,00</b>	<b>0,00</b>
2131	Erträge aus Zinsen					
2132	Erträge aus Zinsen aus derivativen Finanzinstrumenten ohne Grundgeschäft					
2133	Erträge aus Gewinnentnahmen von marktbestimmten Betrieben					
2134	Sonstige Finanzerträge					
2135	Erträge aus Dividenden/Gewinnausschüttungen					
2136	Sonstige nicht finanzierungswirksame Finanzerträge					
<b>21</b>	<b>Summe Erträge</b>	<b>6.124.200,00</b>	<b>6.211.100,00</b>	<b>6.216.700,00</b>	<b>6.415.700,00</b>	<b>6.614.400,00</b>
<b>221</b>	<b>Personalaufwand</b>	<b>1.204.300,00</b>	<b>1.198.900,00</b>	<b>1.223.500,00</b>	<b>1.247.400,00</b>	<b>1.271.900,00</b>
2211	Personalaufwand (Bezüge, Nebengeb., Mehrleistungen)	936.900,00	946.200,00	965.500,00	984.500,00	1.004.100,00
2212	Gesetzlicher und freiwilliger Sozialaufwand	246.900,00	248.800,00	254.100,00	259.000,00	263.900,00
2213	Sonstiger Personalaufwand	3.900,00	3.900,00	3.900,00	3.900,00	3.900,00
2214	Nicht finanzierungswirksamer Personalaufwand	16.600,00				
<b>222</b>	<b>Sachaufwand (ohne Transferaufwand)</b>	<b>3.480.400,00</b>	<b>3.499.900,00</b>	<b>3.359.700,00</b>	<b>3.389.300,00</b>	<b>3.350.100,00</b>
2221	Gebrauchs- und Verbrauchsgüter, Handelswaren	145.900,00	146.300,00	146.600,00	147.000,00	146.600,00
2222	Verwaltungs- und Betriebsaufwand	227.100,00	227.300,00	227.500,00	227.800,00	259.400,00

MVAG	Mittelverwendungs- und aufbringungsgruppen (1. und 2. Ebene)	VA 2021	Plan 2022	Plan 2023	Plan 2024	Plan 2025
2223	Leasing- und Mietaufwand	474.000,00	476.900,00	477.700,00	479.500,00	480.300,00
2224	Instandhaltung	171.500,00	170.400,00	172.400,00	174.400,00	176.900,00
2225	Sonstiger Sachaufwand	875.800,00	911.900,00	891.100,00	924.400,00	888.900,00
2226	Nicht finanzierungswirksamer Sachaufwand	1.586.100,00	1.567.100,00	1.444.400,00	1.436.200,00	1.398.000,00
<b>223</b>	<b>Transferaufwand (laufende Transfers und Kapitaltransfers)</b>	<b>2.152.900,00</b>	<b>2.200.900,00</b>	<b>2.249.300,00</b>	<b>2.302.300,00</b>	<b>2.356.900,00</b>
2231	Transferaufwand an Träger des öffentlichen Rechts	1.828.600,00	1.877.400,00	1.926.800,00	1.978.100,00	2.030.700,00
2232	Transferaufwand an Beteiligungen					
2233	Transferaufwand an Unternehmen (mit Finanzunternehmen)	268.100,00	267.300,00	266.300,00	268.000,00	270.000,00
2234	Transferaufwand an Haushalte und Organisationen ohne Erwerbscharakter	56.200,00	56.200,00	56.200,00	56.200,00	56.200,00
2235	Transferaufwand an das Ausland					
2236	Investitions- und Tilgungszuschüsse zwischen Unternehmungen und Betrieben der Gebietskörperschaft und der Gebietskörperschaft					
2237	Nicht finanzierungswirksamer Transferaufwand					
<b>224</b>	<b>Finanzaufwand</b>	<b>105.500,00</b>	<b>99.500,00</b>	<b>93.900,00</b>	<b>86.300,00</b>	<b>81.100,00</b>
2241	Zinsen aus Finanzschulden, Finanzierungsleasing, Forderungskauf und derivativen Finanzinstrumenten mit Grundgeschäft	102.500,00	96.400,00	90.700,00	83.000,00	77.700,00
2242	Zinsen und sonstige Aufwendungen aus derivativen Finanzinstrumenten ohne Grundgeschäft					
2243	Gewinnentnahmen von Unternehmungen und marktbestimmten Betrieben der Gebietskörperschaft (innerhalb der Gebietskörperschaft)					
2244	Sonstiger Finanzaufwand	3.000,00	3.100,00	3.200,00	3.300,00	3.400,00
2245	Nicht finanzierungswirksamer Finanzaufwand					
<b>22</b>	<b>Summe Aufwendungen</b>	<b>6.943.100,00</b>	<b>6.999.200,00</b>	<b>6.926.400,00</b>	<b>7.025.300,00</b>	<b>7.060.000,00</b>
<b>SA0</b>	<b>Saldo (0) Nettoergebnis (21 - 22)</b>	<b>-818.900,00</b>	<b>-788.100,00</b>	<b>-709.700,00</b>	<b>-609.600,00</b>	<b>-445.600,00</b>
<b>230</b>	<b>Entnahmen von Haushaltsrücklagen</b>	<b>492.000,00</b>	<b>550.000,00</b>	<b>550.000,00</b>	<b>550.000,00</b>	<b>105.000,00</b>
2301	Entnahmen von Haushaltsrücklagen	492.000,00	550.000,00	550.000,00	550.000,00	105.000,00
<b>240</b>	<b>Zuweisung an Haushaltsrücklagen</b>	<b>0,00</b>	<b>0,00</b>	<b>0,00</b>	<b>0,00</b>	<b>0,00</b>
2401	Zuweisung an Haushaltsrücklagen					
<b>23</b>	<b>Summe Haushaltsrücklagen</b>	<b>492.000,00</b>	<b>550.000,00</b>	<b>550.000,00</b>	<b>550.000,00</b>	<b>105.000,00</b>
<b>SA00</b>	<b>Nettoergebnis nach Zuweisung und Entnahmen von Haushaltsrücklagen (Saldo 0 +/- SU23)</b>	<b>-326.900,00</b>	<b>-238.100,00</b>	<b>-159.700,00</b>	<b>-59.600,00</b>	<b>-340.600,00</b>



MFP - Finanzierungshaushalt Gesamt 1. und 2. Ebene  
- interne Vergütungen enthalten



MVAG	Mittelverwendungs- und aufbringungsgruppen (1. und 2. Ebene)	VA 2021	Plan 2022	Plan 2023	Plan 2024	Plan 2025
<b>311</b>	<b>Einzahlungen aus der operativen Verwaltungstätigkeit</b>	<b>5.314.400,00</b>	<b>5.477.100,00</b>	<b>5.648.100,00</b>	<b>5.847.300,00</b>	<b>6.053.400,00</b>
3111	Einzahlungen aus eigenen Abgaben	1.513.700,00	1.544.700,00	1.560.700,00	1.611.700,00	1.662.700,00
3112	Einzahlungen aus Ertragsanteilen	2.577.000,00	2.705.800,00	2.841.100,00	2.983.200,00	3.132.400,00
3113	Einzahlungen aus Gebühren	682.500,00	682.500,00	687.500,00	692.500,00	697.500,00
3114	Einzahlungen aus Leistungen	345.300,00	347.800,00	362.700,00	361.800,00	362.900,00
3115	Einzahlungen aus Besitz und wirtschaftlicher Tätigkeit	30.000,00	30.000,00	30.300,00	30.300,00	30.600,00
3116	Einzahlungen aus Veräußerung von geringwertigen Wirtschaftsgütern (GWG) und sonstige Einzahlungen	165.900,00	166.300,00	165.800,00	167.800,00	167.300,00
<b>312</b>	<b>Einzahlungen aus Transfers (ohne Kapitaltransfers)</b>	<b>446.500,00</b>	<b>370.700,00</b>	<b>205.300,00</b>	<b>205.100,00</b>	<b>205.000,00</b>
3121	Transferzahlungen von Trägern des öffentlichen Rechts	444.500,00	368.700,00	203.300,00	203.100,00	203.000,00
3122	Transferzahlungen von Beteiligungen					
3123	Transferzahlungen von Unternehmen (inkl. Finanzunternehmen)					
3124	Transferzahlungen von Haushalte und Organisationen ohne Erwerbscharakter	2.000,00	2.000,00	2.000,00	2.000,00	2.000,00
3125	Transferzahlungen vom Ausland					
3126	Investitions- und Tilgungszuschüsse zwischen Unternehmungen und Betrieben der Gebietskörperschaft und der Gebietskörperschaft					
<b>313</b>	<b>Einzahlungen aus Finanzerträgen</b>	<b>0,00</b>	<b>0,00</b>	<b>0,00</b>	<b>0,00</b>	<b>0,00</b>
3131	Einzahlungen aus Zinserträgen					
3133	Einzahlungen aus Gewinnentnahmen von marktbestimmten Betrieben					
3134	Sonstige Einzahlungen aus Finanzerträgen					
3135	Einzahlungen aus Dividenden/Gewinnausschüttungen					
<b>31</b>	<b>Summe Einzahlungen operative Gebarung</b>	<b>5.760.900,00</b>	<b>5.847.800,00</b>	<b>5.853.400,00</b>	<b>6.052.400,00</b>	<b>6.258.400,00</b>
<b>321</b>	<b>Auszahlungen aus Personalaufwand</b>	<b>1.187.700,00</b>	<b>1.198.900,00</b>	<b>1.223.500,00</b>	<b>1.247.400,00</b>	<b>1.271.900,00</b>
3211	Auszahlungen für Personalaufwand Bezüge, Nebengebühren, und Mehrleistungsvergütungen)	936.900,00	946.200,00	965.500,00	984.500,00	1.004.100,00
3212	Auszahlungen für gesetzliche und freiwillige Sozialaufwendungen	246.900,00	248.800,00	254.100,00	259.000,00	263.900,00
3213	Auszahlungen aus sonstigem Personalaufwand	3.900,00	3.900,00	3.900,00	3.900,00	3.900,00
<b>322</b>	<b>Auszahlungen aus Sachaufwand (ohne Transferaufwand)</b>	<b>1.894.300,00</b>	<b>1.932.800,00</b>	<b>1.915.300,00</b>	<b>1.953.100,00</b>	<b>1.952.100,00</b>
3221	Auszahlungen für Gebrauchs- und Verbrauchsgüter, Handelswaren	145.900,00	146.300,00	146.600,00	147.000,00	146.600,00
3222	Auszahlungen für Verwaltungs- und Betriebsaufwand	227.100,00	227.300,00	227.500,00	227.800,00	259.400,00
3223	Auszahlungen für Leasing- und Mietaufwand	474.000,00	476.900,00	477.700,00	479.500,00	480.300,00
3224	Auszahlungen für Instandhaltung	171.500,00	170.400,00	172.400,00	174.400,00	176.900,00
3225	Sonstige Auszahlungen aus Sachaufwand	875.800,00	911.900,00	891.100,00	924.400,00	888.900,00
<b>323</b>	<b>Auszahlungen aus Transfers (ohne Kapitaltransfers)</b>	<b>2.137.900,00</b>	<b>2.185.900,00</b>	<b>2.234.300,00</b>	<b>2.287.300,00</b>	<b>2.341.900,00</b>
3231	Transferzahlungen an Träger des öffentlichen Rechts	1.828.600,00	1.877.400,00	1.926.800,00	1.978.100,00	2.030.700,00
3232	Transferzahlungen an Beteiligungen					

MVAG	Mittelverwendungs- und aufbringungsgruppen (1. und 2. Ebene)	VA 2021	Plan 2022	Plan 2023	Plan 2024	Plan 2025
3233	Transferzahlungen an Unternehmen (inkl. Finanzunternehmen)	268.100,00	267.300,00	266.300,00	268.000,00	270.000,00
3234	Transferzahlungen an Haushalte und Organisationen ohne Erwerbscharakter	41.200,00	41.200,00	41.200,00	41.200,00	41.200,00
3235	Transferzahlungen an das Ausland					
3236	Investitions- und Tilgungszuschüsse zwischen Unternehmungen und Betrieben der Gebietskörperschaft und der Gebietskörperschaft					
<b>324</b>	<b>Auszahlungen aus Finanzaufwand</b>	<b>105.500,00</b>	<b>99.500,00</b>	<b>93.900,00</b>	<b>86.300,00</b>	<b>81.100,00</b>
3241	Auszahlungen für Zinsaufwand, für Finanzierungsleasing, für Forderungskauf, für Finanzschulden und derivative Finanzinstrumente mit Grundgeschäft	102.500,00	96.400,00	90.700,00	83.000,00	77.700,00
3242	Auszahlungen für Zinsen aus derivativen Finanzinstrumenten ohne Grundgeschäft					
3243	Auszahlung aus Gewinnentnahmen von marktbestimmten Betrieben					
3244	Sonstige Auszahlungen aus Finanzaufwendungen	3.000,00	3.100,00	3.200,00	3.300,00	3.400,00
<b>32</b>	<b>Summe Auszahlungen operative Gebarung</b>	<b>5.325.400,00</b>	<b>5.417.100,00</b>	<b>5.467.000,00</b>	<b>5.574.100,00</b>	<b>5.647.000,00</b>
<b>SA1</b>	<b>Saldo (1) Geldfluss aus der Operativen Gebarung (31 – 32)</b>	<b>435.500,00</b>	<b>430.700,00</b>	<b>386.400,00</b>	<b>478.300,00</b>	<b>611.400,00</b>
<b>331</b>	<b>Einzahlungen aus der Investitionstätigkeit</b>	<b>0,00</b>	<b>0,00</b>	<b>0,00</b>	<b>0,00</b>	<b>0,00</b>
3311	Einzahlungen aus der Veräußerung von immateriellem Vermögen					
3312	Einzahlungen aus der Veräußerung von Grundstücken und Grundstückeinrichtungen					
3313	Einzahlungen aus der Veräußerung von Gebäuden und Bauten					
3314	Einzahlungen aus der Veräußerung von technischen Anlagen, Fahrzeuge und Maschinen					
3315	Einzahlungen aus der Veräußerung von Amts-, Betriebs- und Geschäftsausstattung					
3316	Einzahlungen aus der Veräußerung von Kulturgütern					
3317	Einzahlungen aus der Veräußerung von Beteiligungen					
<b>332</b>	<b>Einzahlungen aus der Rückzahlung von Darlehen sowie gewährten Vorschüssen</b>	<b>0,00</b>	<b>0,00</b>	<b>0,00</b>	<b>0,00</b>	<b>0,00</b>
3321	Einzahlungen aus Darlehen an Träger des öffentlichen Rechts					
3322	Einzahlungen aus Darlehen an Beteiligungen					
3323	Einzahlungen aus Darlehen an Unternehmen und Haushalte					
3325	Einzahlungen aus Vorschüssen und Anzahlungen					
<b>333</b>	<b>Einzahlungen aus Kapitaltransfers</b>	<b>640.200,00</b>	<b>453.800,00</b>	<b>395.500,00</b>	<b>184.400,00</b>	<b>57.800,00</b>
3331	Kapitaltransferzahlungen von Trägern des öffentlichen Rechts	606.200,00	229.800,00	161.500,00	150.400,00	33.800,00
3332	Kapitaltransferzahlungen von Beteiligungen					
3333	Kapitaltransferzahlungen von Unternehmen		200.000,00	200.000,00		
3334	Kapitaltransferzahlungen von Haushalten und Organisationen ohne Erwerbscharakter	34.000,00	24.000,00	34.000,00	34.000,00	24.000,00
3335	Kapitaltransferzahlungen vom Ausland					
<b>33</b>	<b>Summe Einzahlungen investive Gebarung</b>	<b>640.200,00</b>	<b>453.800,00</b>	<b>395.500,00</b>	<b>184.400,00</b>	<b>57.800,00</b>
<b>341</b>	<b>Auszahlungen aus der Investitionstätigkeit</b>	<b>1.396.200,00</b>	<b>756.500,00</b>	<b>471.500,00</b>	<b>276.700,00</b>	<b>261.700,00</b>

MVAG	Mittelverwendungs- und aufbringungsgruppen (1. und 2. Ebene)	VA 2021	Plan 2022	Plan 2023	Plan 2024	Plan 2025
3411	Auszahlungen für den Erwerb von immateriellem Vermögen	102.000,00	42.000,00	32.000,00	32.000,00	32.000,00
3412	Auszahlungen für den Erwerb von Grundstücken und Grundstückseinrichtungen	1.028.200,00	433.500,00	428.500,00	228.700,00	218.700,00
3413	Auszahlungen für den Erwerb von Gebäuden und Bauten	100.000,00				
3414	Auszahlungen für den Erwerb von technischen Anlagen, Fahrzeuge und Maschinen	150.000,00	265.000,00			
3415	Auszahlungen für den Erwerb von Amts-, Betriebs- und Geschäftsausstattung	16.000,00	16.000,00	11.000,00	16.000,00	11.000,00
3416	Auszahlungen für den Erwerb von Kulturgütern					
3417	Auszahlungen für den Erwerb von Beteiligungen					
<b>342</b>	<b>Auszahlungen von gewährten Darlehen sowie gewährten Vorschüssen</b>	<b>625.000,00</b>	<b>550.000,00</b>	<b>550.000,00</b>	<b>550.000,00</b>	<b>550.000,00</b>
3421	Auszahlung von Darlehen an Träger des öffentlichen Rechts					
3422	Auszahlung von Darlehen an Beteiligungen					
3423	Auszahlung von Darlehen an Unternehmen und Haushalte					
3425	Auszahlungen von Vorschüssen und Anzahlungen	625.000,00	550.000,00	550.000,00	550.000,00	550.000,00
<b>343</b>	<b>Auszahlungen aus Kapitaltransfers</b>	<b>15.000,00</b>	<b>15.000,00</b>	<b>15.000,00</b>	<b>15.000,00</b>	<b>15.000,00</b>
3431	Kapitaltransferzahlungen an Träger des öffentlichen Rechts					
3432	Kapitaltransferzahlungen an Beteiligungen					
3433	Kapitaltransferzahlungen an Unternehmen (Finanzunternehmen)					
3434	Kapitaltransferzahlungen an Haushalte und Organisationen ohne Erwerbscharakter	15.000,00	15.000,00	15.000,00	15.000,00	15.000,00
3435	Kapitaltransferzahlungen an das Ausland					
<b>34</b>	<b>Summe Auszahlungen investive Gebarung</b>	<b>2.036.200,00</b>	<b>1.321.500,00</b>	<b>1.036.500,00</b>	<b>841.700,00</b>	<b>826.700,00</b>
<b>SA2</b>	<b>Saldo (2) Geldfluss aus der Investiven Gebarung (33 – 34)</b>	<b>-1.396.000,00</b>	<b>-867.700,00</b>	<b>-641.000,00</b>	<b>-657.300,00</b>	<b>-768.900,00</b>
<b>SA3</b>	<b>Saldo (3) Nettofinanzierungssaldo (Saldo 1 + Saldo 2)</b>	<b>-960.500,00</b>	<b>-437.000,00</b>	<b>-254.600,00</b>	<b>-179.000,00</b>	<b>-157.500,00</b>
<b>351</b>	<b>Einzahlungen aus der Aufnahme von Finanzschulden</b>	<b>845.600,00</b>	<b>226.200,00</b>	<b>659.000,00</b>	<b>159.000,00</b>	<b>604.000,00</b>
3511	Einzahlungen aus empfangenen Darlehen von öffentlichen Körperschaften und Rechtsträgern					
3512	Einzahlungen aus empfangenen Darlehen von Beteiligungen					
3513	Einzahlungen aus empfangenen Darlehen von Unternehmen und privaten Haushalten					
3514	Einzahlungen aus Finanzschulden (Finanzunternehmen)	845.600,00	226.200,00	659.000,00	159.000,00	604.000,00
<b>353</b>	<b>Einzahlungen infolge eines Kapitaltausch bei derivativen Finanzinstrumenten mit Grundgeschäft</b>	<b>0,00</b>	<b>0,00</b>	<b>0,00</b>	<b>0,00</b>	<b>0,00</b>
3530	Einzahlungen infolge eines Kapitaltausch bei derivativen Finanzinstrumenten mit Grundgeschäft					
<b>355</b>	<b>Einzahlungen aus dem Abgang von Finanzinstrumenten</b>	<b>0,00</b>	<b>0,00</b>	<b>0,00</b>	<b>0,00</b>	<b>0,00</b>
3550	Einzahlungen aus dem Abgang von Finanzinstrumenten					
<b>35</b>	<b>Summe Einzahlungen aus der Finanzierungstätigkeit</b>	<b>845.600,00</b>	<b>226.200,00</b>	<b>659.000,00</b>	<b>159.000,00</b>	<b>604.000,00</b>

MVAG	Mittelverwendungs- und aufbringungsgruppen (1. und 2. Ebene)	VA 2021	Plan 2022	Plan 2023	Plan 2024	Plan 2025
<b>361</b>	<b>Auszahlungen aus der Tilgung von Finanzschulden</b>	<b>1.110.800,00</b>	<b>953.700,00</b>	<b>1.346.800,00</b>	<b>833.400,00</b>	<b>822.800,00</b>
3611	Auszahlungen aus empfangenen Darlehen von öffentlichen Körperschaften und Rechtsträgern	178.400,00	168.000,00	168.000,00	168.000,00	168.000,00
3612	Auszahlungen aus empfangenen Darlehen von Beteiligungen					
3613	Auszahlungen aus empfangenen Darlehen von Unternehmen und privaten Haushalten					
3614	Auszahlungen aus Finanzschulden	932.400,00	785.700,00	1.178.800,00	665.400,00	654.800,00
3615	Auszahlung aus der Rückzahlung von Leasingverbindlichkeiten					
<b>363</b>	<b>Auszahlungen infolge eines Kapitaltausch bei derivativen Finanzinstrumenten mit Grundgeschäft</b>	<b>0,00</b>	<b>0,00</b>	<b>0,00</b>	<b>0,00</b>	<b>0,00</b>
3630	Auszahlungen infolge eines Kapitaltausch bei derivativen Finanzinstrumenten mit Grundgeschäft					
<b>365</b>	<b>Auszahlungen für den Erwerb von Finanzinstrumenten</b>	<b>0,00</b>	<b>0,00</b>	<b>0,00</b>	<b>0,00</b>	<b>0,00</b>
3650	Auszahlungen für den Erwerb von Finanzinstrumenten					
<b>36</b>	<b>Summe Auszahlungen aus der Finanzierungstätigkeit</b>	<b>1.110.800,00</b>	<b>953.700,00</b>	<b>1.346.800,00</b>	<b>833.400,00</b>	<b>822.800,00</b>
<b>SA4</b>	<b>Saldo (4) Geldfluss aus der Finanzierungstätigkeit (35 – 36)</b>	<b>-265.200,00</b>	<b>-727.500,00</b>	<b>-687.800,00</b>	<b>-674.400,00</b>	<b>-218.800,00</b>
<b>SA5</b>	<b>Saldo (5) Geldfluss aus der voranschlagswirksamen Gebarung (Saldo 3 + Saldo 4)</b>	<b>-1.225.700,00</b>	<b>-1.164.500,00</b>	<b>-942.400,00</b>	<b>-853.400,00</b>	<b>-376.300,00</b>

Haushaltspotential (aufbauend auf der Ergebnisrechnung)





MVAG	Mittelverwendungs- und -aufbringungsgruppen	Mittelaufbringung	Mittelverwendung	Saldo
211	Erträge aus der operativen Verwaltungstätigkeit	5.314.400,00		
212	Erträge aus Transfers	809.800,00		
213	Finanzerträge			
Summe Erträge (SU 21)		<b>6.124.200,00</b>		
2117	Nicht finanzierungswirksame operative Erträge (Auflösung von Rückstellungen und Aktivierte Eigenleistungen)			
2127	Nicht finanzierungswirksamer Transferertrag (Auflösung von Investitionszuschüssen)	-363.300,00		
2136	Sonstige nicht finanzierungswirksame Finanzerträge (Auflösung von RS Bewertung von Beteiligungen und aktiven Finanzinstrumenten)			
Nicht finanzwirksame Erträge		<b>-363.300,00</b>		
Finanzwirksame Erträge		<b>5.760.900,00</b>		
221	Personalaufwand		1.204.300,00	
222	Sachaufwand (ohne Transferaufwand)		3.480.400,00	
223	Transferaufwand (laufende Transfers und Kapitaltransfers)		2.152.900,00	
224	Finanzaufwand		105.500,00	
Summe Aufwendungen (SU 22)			<b>6.943.100,00</b>	
2214	Nicht finanzierungswirksamer Personalaufwand (Dotierung RS für Abfertigungen, Jubiläum u. nicht konsumierte Urlaube)		-16.600,00	
2226	Nicht finanzierungswirksamer Sachaufwand (inkl. Abschreibungen, Dotierung von RS Prozess, ausstehende Rechnungen)		-1.586.100,00	
2237	Nicht finanzierungswirksamer Transferaufwand (Dotierungen von RS f. Pensionen)			
2245	Nicht finanzierungswirksamer Finanzaufwand (Wertberichtigungen zu Finanzinstrumenten, Aufwendungen aus der Bewertung von Beteiligungen)			
Nicht finanzwirksame Aufwendungen			<b>-1.602.700,00</b>	
Finanzwirksame Aufwendungen			<b>5.340.400,00</b>	
Finanzwirksames Ergebnis		<b>5.760.900,00</b>	<b>5.340.400,00</b>	<b>420.500,00</b>

MVAG	Mittelverwendungs- und -aufbringungsgruppen	Mittelaufbringung	Mittelverwendung	Saldo
332	Einzahlungen aus der Rückzahlung von Darlehen sowie gewährten Vorschüssen (ohne 3325 mit Projektcode - Anzahlungen)			
1141	Vorräte ( + Veränderung)			
1142	Gegebene Anzahlungen auf Vorräte ( + Veränderung) wiederkehrende Einzahlungen der Kontengruppe 00-07, die keinem Projekt zugeordnet sind			
2301	Entnahmen von Haushaltsrücklagen (Kontengruppe 893)			
Jährliche wiederkehrende Einzahlungen		<b>0,00</b>		
36	Auszahlungen aus der Finanzierungstätigkeit		1.110.800,00	
2401	Zuweisung an Haushaltsrücklagen (Kontengruppe 793)			
342	Auszahlungen von gewährten Darlehen sowie gewährten Vorschüssen (ohne 3425 mit Projektcode - Anzahlungen)			
1141	Vorräte ( - Veränderung)			
1142	Gegebene Anzahlungen auf Vorräte ( - Veränderung) wiederkehrende Klein-Investitionen der Kontengruppe 00-07, die keinem Projekt zugeordnet sind		31.200,00	
Jährliche wiederkehrende Auszahlungen			<b>1.142.000,00</b>	
Kontengruppe 871, KT der Ergebnisrechnung, mit Projektcode (BZ)		-238.500,00		
Summe Kapitaltransfers der Ergebnisrechnung		<b>-238.500,00</b>		
Jährliches Haushaltspotential		<b>5.522.400,00</b>	<b>6.482.400,00</b>	<b>-960.000,00</b>
Jährliches Haushaltspotential		-960.000,00		
kumuliertes Haushaltspotential zum 31.12.2020 (Vorjahr)				
Verfügbares Haushaltspotential		<b>-960.000,00</b>		
<i>davon (dient ausschließlich der Information) Kontengruppe 871, KT der Ergebnisrechnung, ohne Projektcode (sind BZ zum Haushaltsausgleich)</i>		2.800,00		
2401	Zuweisung an Haushaltsrücklagen (Kontengruppe 794)			
2401	Zuweisung an Haushaltsrücklagen (Kontengruppe 795)			
Jährliche Aufwände für Rücklagen			<b>0,00</b>	
2301	Entnahmen von Haushaltsrücklagen (Kontengruppe 894)	492.000,00		
2301	Entnahmen von Haushaltsrücklagen (Kontengruppe 895)			
Jährliche RL-Erträge f. Investitionen (finanzw.)		<b>492.000,00</b>		
Endbestand kumuliertes Haushaltspotential		<b>-468.000,00</b>	<b>0,00</b>	<b>-468.000,00</b>

Nachweis der Investitionstätigkeit



Vorhaben	Vorhabensbezeichnung	RA 2019	VA Vorjahre	VA 2021	Plan 2022	Plan 2023	Plan 2024	Plan 2025	Plan Gesamt
Konto	Bezeichnung								
<b>2777777</b>	<b>Sonstige Anschaffungen (ab 2020)</b>								
	<b>Auszahlungen - Investitionen - Mittelverwendung</b>		<b>62.200,00</b>	<b>31.200,00</b>	<b>31.500,00</b>	<b>26.500,00</b>	<b>31.700,00</b>	<b>26.700,00</b>	<b>209.800,00</b>
	<b>Anschaffungs- oder Herstellungskosten</b>		<b>62.200,00</b>	<b>31.200,00</b>	<b>31.500,00</b>	<b>26.500,00</b>	<b>31.700,00</b>	<b>26.700,00</b>	<b>209.800,00</b>
1/029000-042000	Amts-, Betriebs- u. Geschäftsausstattung			1.000,00	1.000,00	1.000,00	1.000,00	1.000,00	5.000,00
1/031000-070000	Flächenwidmungsplan		12.000,00	12.000,00	12.000,00	12.000,00	12.000,00	12.000,00	72.000,00
1/212000-042000	Amts-, Betriebs- u. Geschäftsausstattung		10.000,00	10.000,00	10.000,00	5.000,00	10.000,00	5.000,00	50.000,00
1/640000-050000	Ankauf von Verkehrs zeichen und Spiegeln		3.200,00	3.200,00	3.500,00	3.500,00	3.700,00	3.700,00	20.800,00
1/820000-042000	Amts-, Betriebs- u. Geschäftsausstattung		5.000,00	5.000,00	5.000,00	5.000,00	5.000,00	5.000,00	30.000,00
1/866000-002000	Straßenbauten		32.000,00						32.000,00
	<b>Einzahlungen - Finanzierung - Mittelherkunft</b>		<b>0,00</b>	<b>0,00</b>	<b>0,00</b>	<b>0,00</b>	<b>0,00</b>	<b>0,00</b>	<b>0,00</b>
	<b>Mittel aus Geldfluss aus der operativen Gebarung</b>		<b>0,00</b>	<b>0,00</b>	<b>0,00</b>	<b>0,00</b>	<b>0,00</b>	<b>0,00</b>	<b>0,00</b>
	<b>Bedarfszuweisungen/KTZ</b>		<b>0,00</b>	<b>0,00</b>	<b>0,00</b>	<b>0,00</b>	<b>0,00</b>	<b>0,00</b>	<b>0,00</b>
	<b>Haushaltsrücklagen/Zahlungsmittelreserven</b>		<b>0,00</b>	<b>0,00</b>	<b>0,00</b>	<b>0,00</b>	<b>0,00</b>	<b>0,00</b>	<b>0,00</b>
	<b>Sonstige Kapitaltransfers und Subventionen</b>		<b>0,00</b>	<b>0,00</b>	<b>0,00</b>	<b>0,00</b>	<b>0,00</b>	<b>0,00</b>	<b>0,00</b>
	<b>Darlehen</b>		<b>0,00</b>	<b>0,00</b>	<b>0,00</b>	<b>0,00</b>	<b>0,00</b>	<b>0,00</b>	<b>0,00</b>
	<b>Finanzierungsleasing</b>		<b>0,00</b>	<b>0,00</b>	<b>0,00</b>	<b>0,00</b>	<b>0,00</b>	<b>0,00</b>	<b>0,00</b>
	<b>Veräußerung langfristiges Vermögen und sonstiges</b>		<b>0,00</b>	<b>0,00</b>	<b>0,00</b>	<b>0,00</b>	<b>0,00</b>	<b>0,00</b>	<b>0,00</b>
<b>Finanzierungsergebnis 2777777</b>			<b>-62.200,00</b>	<b>-31.200,00</b>	<b>-31.500,00</b>	<b>-26.500,00</b>	<b>-31.700,00</b>	<b>-26.700,00</b>	<b>-209.800,00</b>
				<i>inklusive Vorjahre</i>	<b>-124.900,00</b>	<b>-151.400,00</b>	<b>-183.100,00</b>	<b>-209.800,00</b>	

Vorhaben	Vorhabensbezeichnung	RA 2019	VA Vorjahre	VA 2021	Plan 2022	Plan 2023	Plan 2024	Plan 2025	Plan Gesamt
Konto	Bezeichnung								
<b>1000001</b>	<b>Straßen- und Wegebau, Beleuchtung (1999 bis 2099)</b>								
	<b>Auszahlungen - Investitionen - Mittelverwendung</b>		<b>135.000,00</b>	<b>450.000,00</b>	<b>135.000,00</b>	<b>125.000,00</b>	<b>125.000,00</b>	<b>125.000,00</b>	<b>1.095.000,00</b>
	<b>Anschaffungs- oder Herstellungskosten</b>		<b>135.000,00</b>	<b>450.000,00</b>	<b>135.000,00</b>	<b>125.000,00</b>	<b>125.000,00</b>	<b>125.000,00</b>	<b>1.095.000,00</b>
5/612000-002000	Gemeindestraßenbau (Fuchslugergründe, Sportplatz,...)		100.000,00	75.000,00	100.000,00	100.000,00	100.000,00	100.000,00	575.000,00
5/612000-002010	Radweg		10.000,00	355.000,00	10.000,00				375.000,00
5/612000-002030	Marktplatzgestaltung			10.000,00					10.000,00
5/710000-002000	Bau von Güterwegen		10.000,00		10.000,00	10.000,00	10.000,00	10.000,00	50.000,00
5/816000-050000	Errichtung öffentliche Beleuchtung		15.000,00	10.000,00	15.000,00	15.000,00	15.000,00	15.000,00	85.000,00
	<b>Einzahlungen - Finanzierung - Mittelherkunft</b>		<b>135.000,00</b>	<b>450.000,00</b>	<b>135.000,00</b>	<b>125.000,00</b>	<b>125.000,00</b>	<b>125.000,00</b>	<b>1.095.000,00</b>
	<b>Mittel aus Geldfluss aus der operativen Gebarung</b>		<b>0,00</b>	<b>0,00</b>	<b>0,00</b>	<b>0,00</b>	<b>0,00</b>	<b>0,00</b>	<b>0,00</b>
	<b>Bedarfszuweisungen/KTZ</b>		<b>25.000,00</b>	<b>143.000,00</b>	<b>25.000,00</b>	<b>25.000,00</b>	<b>25.000,00</b>	<b>25.000,00</b>	<b>268.000,00</b>
6/612000+301000	Kapitaltransfers von Ländern, Landesfonds und Landeskammern			118.000,00					118.000,00
6/612000+871000	Beihilfen aus Bedarfszuweisung		25.000,00	25.000,00	25.000,00	25.000,00	25.000,00	25.000,00	150.000,00
	<b>Haushaltsrücklagen/Zahlungsmittelreserven</b>		<b>0,00</b>	<b>0,00</b>	<b>0,00</b>	<b>0,00</b>	<b>0,00</b>	<b>0,00</b>	<b>0,00</b>
	<b>Sonstige Kapitaltransfers und Subventionen</b>		<b>0,00</b>	<b>157.000,00</b>	<b>0,00</b>	<b>0,00</b>	<b>0,00</b>	<b>0,00</b>	<b>157.000,00</b>
6/612000+300000	Kapitaltransfers von Bund, Bundesfonds und Bundeskammern			157.000,00					157.000,00
	<b>Darlehen</b>		<b>110.000,00</b>	<b>150.000,00</b>	<b>110.000,00</b>	<b>100.000,00</b>	<b>100.000,00</b>	<b>100.000,00</b>	<b>670.000,00</b>
10000/1612035	Gemeindestraßenbau 2021		110.000,00	150.000,00	110.000,00	100.000,00	100.000,00	100.000,00	670.000,00
	<b>Finanzierungsleasing</b>		<b>0,00</b>	<b>0,00</b>	<b>0,00</b>	<b>0,00</b>	<b>0,00</b>	<b>0,00</b>	<b>0,00</b>
	<b>Veräußerung langfristiges Vermögen und sonstiges</b>		<b>0,00</b>	<b>0,00</b>	<b>0,00</b>	<b>0,00</b>	<b>0,00</b>	<b>0,00</b>	<b>0,00</b>
<b>Finanzierungsergebnis 1000001</b>			<b>0,00</b>	<b>0,00</b>	<b>0,00</b>	<b>0,00</b>	<b>0,00</b>	<b>0,00</b>	<b>0,00</b>
				<i>inklusive Vorjahre</i>	<b>0,00</b>	<b>0,00</b>	<b>0,00</b>	<b>0,00</b>	<b>0,00</b>

Vorhaben	Vorhabensbezeichnung	RA 2019	VA Vorjahre	VA 2021	Plan 2022	Plan 2023	Plan 2024	Plan 2025	Plan Gesamt
Konto	Bezeichnung								
<b>1000002</b>	<b>Kanalbau (1999 bis 2099)</b>								
	<b>Auszahlungen - Investitionen - Mittelverwendung</b>		<b>85.000,00</b>	<b>155.000,00</b>	<b>45.000,00</b>	<b>45.000,00</b>	<b>45.000,00</b>	<b>45.000,00</b>	<b>420.000,00</b>
	<b>Anschaffungs- oder Herstellungskosten</b>		<b>85.000,00</b>	<b>155.000,00</b>	<b>45.000,00</b>	<b>45.000,00</b>	<b>45.000,00</b>	<b>45.000,00</b>	<b>420.000,00</b>
5/851000-004110	Projekt BA19 (Fuchslugergründe)		40.000,00	75.000,00	25.000,00	25.000,00	25.000,00	25.000,00	215.000,00
5/851000-070000	Aktivierungsfähige Rechte (immaterielle Vermögenswerte) Kataster u.Honorar		45.000,00	80.000,00	20.000,00	20.000,00	20.000,00	20.000,00	205.000,00
	<b>Einzahlungen - Finanzierung - Mittelherkunft</b>		<b>85.000,00</b>	<b>155.000,00</b>	<b>45.000,00</b>	<b>45.000,00</b>	<b>45.000,00</b>	<b>45.000,00</b>	<b>420.000,00</b>
	<b>Mittel aus Geldfluss aus der operativen Gebarung</b>		<b>0,00</b>	<b>0,00</b>	<b>0,00</b>	<b>0,00</b>	<b>0,00</b>	<b>0,00</b>	<b>0,00</b>
	<b>Bedarfszuweisungen/KTZ</b>		<b>0,00</b>	<b>0,00</b>	<b>0,00</b>	<b>0,00</b>	<b>0,00</b>	<b>0,00</b>	<b>0,00</b>
	<b>Haushaltsrücklagen/Zahlungsmittelreserven</b>		<b>0,00</b>	<b>0,00</b>	<b>0,00</b>	<b>0,00</b>	<b>0,00</b>	<b>0,00</b>	<b>0,00</b>
	<b>Sonstige Kapitaltransfers und Subventionen</b>		<b>40.600,00</b>	<b>48.400,00</b>	<b>22.800,00</b>	<b>10.000,00</b>	<b>10.000,00</b>	<b>10.000,00</b>	<b>141.800,00</b>
6/851000+307000	Kapitaltransfers von priv.Haush. u. priv. Org. ohne Erwerbszweck (Kanaleinmündung)		17.000,00	10.000,00	10.000,00	10.000,00	10.000,00	10.000,00	67.000,00
6/851000+861000	Transfers von Ländern (WA4- WWF)		23.600,00	38.400,00	12.800,00				74.800,00
	<b>Darlehen</b>		<b>44.400,00</b>	<b>106.600,00</b>	<b>22.200,00</b>	<b>35.000,00</b>	<b>35.000,00</b>	<b>35.000,00</b>	<b>278.200,00</b>
10000/2851017	Abwasserbeseitigung		44.400,00	106.600,00	22.200,00	35.000,00	35.000,00	35.000,00	278.200,00
	<b>Finanzierungsleasing</b>		<b>0,00</b>	<b>0,00</b>	<b>0,00</b>	<b>0,00</b>	<b>0,00</b>	<b>0,00</b>	<b>0,00</b>
	<b>Veräußerung langfristiges Vermögen und sonstiges</b>		<b>0,00</b>	<b>0,00</b>	<b>0,00</b>	<b>0,00</b>	<b>0,00</b>	<b>0,00</b>	<b>0,00</b>
<b>Finanzierungsergebnis 1000002</b>			<b>0,00</b>	<b>0,00</b>	<b>0,00</b>	<b>0,00</b>	<b>0,00</b>	<b>0,00</b>	<b>0,00</b>
				<i>inklusive Vorjahre</i>	<b>0,00</b>	<b>0,00</b>	<b>0,00</b>	<b>0,00</b>	<b>0,00</b>

Vorhaben	Vorhabensbezeichnung	RA 2019	VA Vorjahre	VA 2021	Plan 2022	Plan 2023	Plan 2024	Plan 2025	Plan Gesamt
Konto	Bezeichnung								
<b>1000003</b>	<b>Wasserversorgung (1999 bis 2099)</b>								
	<b>Auszahlungen - Investitionen - Mittelverwendung</b>		<b>126.500,00</b>	<b>230.000,00</b>	<b>20.000,00</b>	<b>15.000,00</b>	<b>15.000,00</b>	<b>5.000,00</b>	<b>411.500,00</b>
	<b>Anschaffungs- oder Herstellungskosten</b>		<b>126.500,00</b>	<b>230.000,00</b>	<b>20.000,00</b>	<b>15.000,00</b>	<b>15.000,00</b>	<b>5.000,00</b>	<b>411.500,00</b>
5/850000-004080	Projekt BA13 (Panlehen, Uferweg, Galgenfeld, Ederlehen, Sonnenleiten)		50.000,00	10.000,00					60.000,00
5/850000-004090	Projekt BA14 (Fuchslugergründe)			120.000,00	10.000,00				130.000,00
5/850000-004100	Diverse Folgeprojekte					15.000,00	15.000,00	5.000,00	35.000,00
5/850000-004120	Hochbehälter Prochenberg Generalsanierung			90.000,00					90.000,00
5/850000-070000	Aktivierungsfähige Rechte (immaterielle Vermögenswerte) Kataster u. Honorar		43.000,00	10.000,00	10.000,00				63.000,00
5/850000-729960	Sonstige Aufwendungen - Fehlbetr. aus VJ		33.500,00						33.500,00
	<b>Einzahlungen - Finanzierung - Mittelherkunft</b>		<b>126.500,00</b>	<b>230.000,00</b>	<b>20.000,00</b>	<b>15.000,00</b>	<b>15.000,00</b>	<b>5.000,00</b>	<b>411.500,00</b>
	<b>Mittel aus Geldfluss aus der operativen Gebarung</b>		<b>0,00</b>	<b>0,00</b>	<b>0,00</b>	<b>0,00</b>	<b>0,00</b>	<b>0,00</b>	<b>0,00</b>
	<b>Bedarfszuweisungen/KTZ</b>		<b>0,00</b>	<b>0,00</b>	<b>0,00</b>	<b>0,00</b>	<b>0,00</b>	<b>0,00</b>	<b>0,00</b>
	<b>Haushaltsrücklagen/Zahlungsmittelreserven</b>		<b>0,00</b>	<b>0,00</b>	<b>0,00</b>	<b>0,00</b>	<b>0,00</b>	<b>0,00</b>	<b>0,00</b>
	<b>Sonstige Kapitaltransfers und Subventionen</b>		<b>85.000,00</b>	<b>15.000,00</b>	<b>5.000,00</b>	<b>15.000,00</b>	<b>15.000,00</b>	<b>5.000,00</b>	<b>140.000,00</b>
6/850000+300000	Kapitaltransfers von Bund, Bundesfonds und Bundeskammern		22.500,00						22.500,00
6/850000+307000	Kapitaltransfers von priv. Haush. u. priv. Org. ohne Erwerbszweck (Wasseranschlußabgabe)		15.000,00	15.000,00	5.000,00	15.000,00	15.000,00	5.000,00	70.000,00
6/850000+861000	Wasserwirtschaftsfond BA13		47.500,00						47.500,00
	<b>Darlehen</b>		<b>41.500,00</b>	<b>215.000,00</b>	<b>15.000,00</b>	<b>0,00</b>	<b>0,00</b>	<b>0,00</b>	<b>271.500,00</b>
10000/2850014	Wasserversorgung BA13		41.500,00	125.000,00	15.000,00				181.500,00
10000/2850015	Hochbehälter Prochenberg			90.000,00					90.000,00
	<b>Finanzierungsleasing</b>		<b>0,00</b>	<b>0,00</b>	<b>0,00</b>	<b>0,00</b>	<b>0,00</b>	<b>0,00</b>	<b>0,00</b>
	<b>Veräußerung langfristiges Vermögen und sonstiges</b>		<b>0,00</b>	<b>0,00</b>	<b>0,00</b>	<b>0,00</b>	<b>0,00</b>	<b>0,00</b>	<b>0,00</b>
<b>Finanzierungsergebnis 1000003</b>			<b>0,00</b>	<b>0,00</b>	<b>0,00</b>	<b>0,00</b>	<b>0,00</b>	<b>0,00</b>	<b>0,00</b>
				<i>inklusive Vorjahre</i>	<b>0,00</b>	<b>0,00</b>	<b>0,00</b>	<b>0,00</b>	



Vorhaben	Vorhabensbezeichnung	RA 2019	VA Vorjahre	VA 2021	Plan 2022	Plan 2023	Plan 2024	Plan 2025	Plan Gesamt
Konto	Bezeichnung								
<b>1000005</b>	<b>Güterweg Erhaltung (1999 bis 2099)</b>								
	<b>Auszahlungen - Investitionen - Mittelverwendung</b>		<b>130.000,00</b>	<b>60.000,00</b>	<b>60.000,00</b>	<b>60.000,00</b>	<b>60.000,00</b>	<b>60.000,00</b>	<b>430.000,00</b>
	<b>Anschaffungs- oder Herstellungskosten</b>		<b>130.000,00</b>	<b>60.000,00</b>	<b>60.000,00</b>	<b>60.000,00</b>	<b>60.000,00</b>	<b>60.000,00</b>	<b>430.000,00</b>
5/710000-002100	Güterwegerhaltung		130.000,00	60.000,00	60.000,00	60.000,00	60.000,00	60.000,00	430.000,00
	<b>Einzahlungen - Finanzierung - Mittelherkunft</b>		<b>130.000,00</b>	<b>60.000,00</b>	<b>60.000,00</b>	<b>60.000,00</b>	<b>60.000,00</b>	<b>60.000,00</b>	<b>430.000,00</b>
	<b>Mittel aus Geldfluss aus der operativen Gebarung</b>		<b>0,00</b>	<b>0,00</b>	<b>0,00</b>	<b>0,00</b>	<b>0,00</b>	<b>0,00</b>	<b>0,00</b>
	<b>Bedarfszuweisungen/KTZ</b>		<b>46.000,00</b>	<b>27.000,00</b>	<b>27.000,00</b>	<b>27.000,00</b>	<b>27.000,00</b>	<b>27.000,00</b>	<b>181.000,00</b>
6/710000+301000	Kapitaltransfers von Ländern, Landesfonds und Landeskammern		28.000,00	13.500,00	13.500,00	13.500,00	13.500,00	13.500,00	95.500,00
6/710000+871000	Beihilfen aus Bedarfszuweisung		18.000,00	13.500,00	13.500,00	13.500,00	13.500,00	13.500,00	85.500,00
	<b>Haushaltsrücklagen/Zahlungsmittelreserven</b>		<b>0,00</b>	<b>0,00</b>	<b>0,00</b>	<b>0,00</b>	<b>0,00</b>	<b>0,00</b>	<b>0,00</b>
	<b>Sonstige Kapitaltransfers und Subventionen</b>		<b>12.000,00</b>	<b>9.000,00</b>	<b>9.000,00</b>	<b>9.000,00</b>	<b>9.000,00</b>	<b>9.000,00</b>	<b>57.000,00</b>
6/710000+307000	Kapitaltransfer private Haushalte/Organisationen (Rückersatz Interessenten)		12.000,00	9.000,00	9.000,00	9.000,00	9.000,00	9.000,00	57.000,00
	<b>Darlehen</b>		<b>72.000,00</b>	<b>24.000,00</b>	<b>24.000,00</b>	<b>24.000,00</b>	<b>24.000,00</b>	<b>24.000,00</b>	<b>192.000,00</b>
10000/1710002	Güterwegerhaltung		72.000,00	24.000,00	24.000,00	24.000,00	24.000,00	24.000,00	192.000,00
	<b>Finanzierungsleasing</b>		<b>0,00</b>	<b>0,00</b>	<b>0,00</b>	<b>0,00</b>	<b>0,00</b>	<b>0,00</b>	<b>0,00</b>
	<b>Veräußerung langfristiges Vermögen und sonstiges</b>		<b>0,00</b>	<b>0,00</b>	<b>0,00</b>	<b>0,00</b>	<b>0,00</b>	<b>0,00</b>	<b>0,00</b>
<b>Finanzierungsergebnis 1000005</b>			<b>0,00</b>	<b>0,00</b>	<b>0,00</b>	<b>0,00</b>	<b>0,00</b>	<b>0,00</b>	<b>0,00</b>
				<i>inklusive Vorjahre</i>	<b>0,00</b>	<b>0,00</b>	<b>0,00</b>	<b>0,00</b>	

Vorhaben	Vorhabensbezeichnung	RA 2019	VA Vorjahre	VA 2021	Plan 2022	Plan 2023	Plan 2024	Plan 2025	Plan Gesamt
Konto	Bezeichnung								
<b>1000008</b>	<b>Feuerwehr (2003 bis 2021)</b>								
	<b>Auszahlungen - Investitionen - Mittelverwendung</b>		<b>0,00</b>	<b>150.000,00</b>	<b>265.000,00</b>	<b>0,00</b>	<b>0,00</b>	<b>0,00</b>	<b>415.000,00</b>
	<b>Anschaffungs- oder Herstellungskosten</b>		<b>0,00</b>	<b>150.000,00</b>	<b>265.000,00</b>	<b>0,00</b>	<b>0,00</b>	<b>0,00</b>	<b>415.000,00</b>
	5/163000-040000 Fahrzeuge			150.000,00	265.000,00				415.000,00
	<b>Einzahlungen - Finanzierung - Mittelherkunft</b>		<b>0,00</b>	<b>150.000,00</b>	<b>265.000,00</b>	<b>0,00</b>	<b>0,00</b>	<b>0,00</b>	<b>415.000,00</b>
	<b>Mittel aus Geldfluss aus der operativen Gebarung</b>		<b>0,00</b>	<b>0,00</b>	<b>0,00</b>	<b>0,00</b>	<b>0,00</b>	<b>0,00</b>	<b>0,00</b>
	<b>Bedarfszuweisungen/KTZ</b>		<b>0,00</b>	<b>0,00</b>	<b>210.000,00</b>	<b>0,00</b>	<b>0,00</b>	<b>0,00</b>	<b>210.000,00</b>
	6/163000+301000 Kapitaltransfers von Ländern, Landesfonds und Landeskammern				60.000,00				60.000,00
	6/163000+871000 Kapitaltransfers aus Gemeinde-Bedarfszuweisungsmittel				150.000,00				150.000,00
	<b>Haushaltsrücklagen/Zahlungsmittelreserven</b>		<b>0,00</b>	<b>0,00</b>	<b>0,00</b>	<b>0,00</b>	<b>0,00</b>	<b>0,00</b>	<b>0,00</b>
	<b>Sonstige Kapitaltransfers und Subventionen</b>		<b>0,00</b>	<b>0,00</b>	<b>0,00</b>	<b>0,00</b>	<b>0,00</b>	<b>0,00</b>	<b>0,00</b>
	<b>Darlehen</b>		<b>0,00</b>	<b>150.000,00</b>	<b>55.000,00</b>	<b>0,00</b>	<b>0,00</b>	<b>0,00</b>	<b>205.000,00</b>
	10000/1163002 Feuerwehrfahrzeugkauf			150.000,00	55.000,00				205.000,00
	<b>Finanzierungsleasing</b>		<b>0,00</b>	<b>0,00</b>	<b>0,00</b>	<b>0,00</b>	<b>0,00</b>	<b>0,00</b>	<b>0,00</b>
	<b>Veräußerung langfristiges Vermögen und sonstiges</b>		<b>0,00</b>	<b>0,00</b>	<b>0,00</b>	<b>0,00</b>	<b>0,00</b>	<b>0,00</b>	<b>0,00</b>
<b>Finanzierungsergebnis 1000008</b>			<b>0,00</b>	<b>0,00</b>	<b>0,00</b>	<b>0,00</b>	<b>0,00</b>	<b>0,00</b>	<b>0,00</b>
				<i>inklusive Vorjahre</i>	<b>0,00</b>	<b>0,00</b>	<b>0,00</b>	<b>0,00</b>	

Vorhaben	Vorhabensbezeichnung	RA 2019	VA Vorjahre	VA 2021	Plan 2022	Plan 2023	Plan 2024	Plan 2025	Plan Gesamt
Konto	Bezeichnung								
<b>1000010</b>	<b>Hochwasserschutz (2009 bis 2025)</b>								
	<b>Auszahlungen - Investitionen - Mittelverwendung</b>		<b>525.000,00</b>	<b>625.000,00</b>	<b>550.000,00</b>	<b>550.000,00</b>	<b>550.000,00</b>	<b>550.000,00</b>	<b>3.350.000,00</b>
	<b>Anschaffungs- oder Herstellungskosten</b>		<b>525.000,00</b>	<b>625.000,00</b>	<b>550.000,00</b>	<b>550.000,00</b>	<b>550.000,00</b>	<b>550.000,00</b>	<b>3.350.000,00</b>
5/639000-280000	Geleistete Anzahlungen Kl. Ybbs (Schwemmau)		200.000,00	52.500,00	50.000,00	50.000,00	50.000,00	50.000,00	452.500,00
5/639000-280200	Geleistete Anzahlungen Prolling Einödhammer		125.000,00	72.500,00					197.500,00
5/639000-280300	Geleistete Anzahlungen Prolling Rückhaltebecken		200.000,00	500.000,00	500.000,00	500.000,00	500.000,00	500.000,00	2.700.000,00
	<b>Einzahlungen - Finanzierung - Mittelherkunft</b>		<b>678.000,00</b>	<b>472.000,00</b>	<b>550.000,00</b>	<b>550.000,00</b>	<b>550.000,00</b>	<b>550.000,00</b>	<b>3.350.000,00</b>
	<b>Mittel aus Geldfluss aus der operativen Gebarung</b>		<b>478.000,00</b>	<b>0,00</b>	<b>0,00</b>	<b>0,00</b>	<b>0,00</b>	<b>0,00</b>	<b>478.000,00</b>
6/639000+829960	Sonstige Erträge - Überschuss aus VJ		478.000,00						478.000,00
	<b>Bedarfszuweisungen/KTZ</b>		<b>0,00</b>	<b>0,00</b>	<b>0,00</b>	<b>0,00</b>	<b>0,00</b>	<b>0,00</b>	<b>0,00</b>
	<b>Haushaltsrücklagen/Zahlungsmittelreserven</b>		<b>200.000,00</b>	<b>472.000,00</b>	<b>550.000,00</b>	<b>550.000,00</b>	<b>550.000,00</b>	<b>105.000,00</b>	<b>2.427.000,00</b>
6/639000+894000	Entnahmen von zweckgebundenen Haushaltsrücklagen		200.000,00	472.000,00	550.000,00	550.000,00	550.000,00	105.000,00	2.427.000,00
	<b>Sonstige Kapitaltransfers und Subventionen</b>		<b>0,00</b>	<b>0,00</b>	<b>0,00</b>	<b>0,00</b>	<b>0,00</b>	<b>0,00</b>	<b>0,00</b>
	<b>Darlehen</b>		<b>0,00</b>	<b>0,00</b>	<b>0,00</b>	<b>0,00</b>	<b>0,00</b>	<b>445.000,00</b>	<b>445.000,00</b>
10000/1639003	Hochwasser							445.000,00	445.000,00
	<b>Finanzierungsleasing</b>		<b>0,00</b>	<b>0,00</b>	<b>0,00</b>	<b>0,00</b>	<b>0,00</b>	<b>0,00</b>	<b>0,00</b>
	<b>Veräußerung langfristiges Vermögen und sonstiges</b>		<b>0,00</b>	<b>0,00</b>	<b>0,00</b>	<b>0,00</b>	<b>0,00</b>	<b>0,00</b>	<b>0,00</b>
<b>Finanzierungsergebnis 1000010</b>			<b>153.000,00</b>	<b>-153.000,00</b>	<b>0,00</b>	<b>0,00</b>	<b>0,00</b>	<b>0,00</b>	<b>0,00</b>
				<i>inklusive Vorjahre</i>	<b>0,00</b>	<b>0,00</b>	<b>0,00</b>	<b>0,00</b>	

Vorhaben	Vorhabensbezeichnung	RA 2019	VA Vorjahre	VA 2021	Plan 2022	Plan 2023	Plan 2024	Plan 2025	Plan Gesamt
Konto	Bezeichnung								
<b>1000013</b>	<b>Kleinwasserkraftwerk (2015 bis 2021)</b>								
	<b>Auszahlungen - Investitionen - Mittelverwendung</b>		<b>982.000,00</b>	<b>20.000,00</b>	<b>0,00</b>	<b>0,00</b>	<b>0,00</b>	<b>0,00</b>	<b>1.002.000,00</b>
	<b>Anschaffungs- oder Herstellungskosten</b>		<b>982.000,00</b>	<b>20.000,00</b>	<b>0,00</b>	<b>0,00</b>	<b>0,00</b>	<b>0,00</b>	<b>1.002.000,00</b>
5/870000-020000	Maschinen und maschinelle Anlagen		115.000,00						115.000,00
5/870000-050000	Kraftwerksbau		867.000,00	20.000,00					887.000,00
	<b>Einzahlungen - Finanzierung - Mittelherkunft</b>		<b>982.000,00</b>	<b>20.000,00</b>	<b>0,00</b>	<b>0,00</b>	<b>0,00</b>	<b>0,00</b>	<b>1.002.000,00</b>
	<b>Mittel aus Geldfluss aus der operativen Gebarung</b>		<b>0,00</b>	<b>0,00</b>	<b>0,00</b>	<b>0,00</b>	<b>0,00</b>	<b>0,00</b>	<b>0,00</b>
	<b>Bedarfszuweisungen/KTZ</b>		<b>6.000,00</b>	<b>0,00</b>	<b>0,00</b>	<b>0,00</b>	<b>0,00</b>	<b>0,00</b>	<b>6.000,00</b>
6/870000+301000	Kapitaltransfers von Ländern, Landesfonds und Landeskammern		6.000,00						6.000,00
	<b>Haushaltsrücklagen/Zahlungsmittelreserven</b>		<b>400.000,00</b>	<b>20.000,00</b>	<b>0,00</b>	<b>0,00</b>	<b>0,00</b>	<b>0,00</b>	<b>420.000,00</b>
6/870000+894000	Entnahmen von zweckgebundenen Haushaltsrücklagen		400.000,00	20.000,00					420.000,00
	<b>Sonstige Kapitaltransfers und Subventionen</b>		<b>326.000,00</b>	<b>0,00</b>	<b>0,00</b>	<b>0,00</b>	<b>0,00</b>	<b>0,00</b>	<b>326.000,00</b>
6/870000+300000	Kapitaltransfers von Bund, Bundesfonds und Bundeskammern		326.000,00						326.000,00
	<b>Darlehen</b>		<b>250.000,00</b>	<b>0,00</b>	<b>0,00</b>	<b>0,00</b>	<b>0,00</b>	<b>0,00</b>	<b>250.000,00</b>
10000/1870001	Kleinwasserkraftwerk		250.000,00						250.000,00
	<b>Finanzierungsleasing</b>		<b>0,00</b>	<b>0,00</b>	<b>0,00</b>	<b>0,00</b>	<b>0,00</b>	<b>0,00</b>	<b>0,00</b>
	<b>Veräußerung langfristiges Vermögen und sonstiges</b>		<b>0,00</b>	<b>0,00</b>	<b>0,00</b>	<b>0,00</b>	<b>0,00</b>	<b>0,00</b>	<b>0,00</b>
<b>Finanzierungsergebnis 1000013</b>			<b>0,00</b>	<b>0,00</b>	<b>0,00</b>	<b>0,00</b>	<b>0,00</b>	<b>0,00</b>	<b>0,00</b>
				<i>inklusive Vorjahre</i>	<b>0,00</b>	<b>0,00</b>	<b>0,00</b>	<b>0,00</b>	

Vorhaben	Vorhabensbezeichnung	RA 2019	VA Vorjahre	VA 2021	Plan 2022	Plan 2023	Plan 2024	Plan 2025	Plan Gesamt
Konto	Bezeichnung								
<b>1000017</b>	<b>Glasfaserausbau (ab 2018)</b>								
	<b>Auszahlungen - Investitionen - Mittelverwendung</b>		<b>79.700,00</b>	<b>200.000,00</b>	<b>200.000,00</b>	<b>200.000,00</b>	<b>0,00</b>	<b>0,00</b>	<b>679.700,00</b>
	<b>Anschaffungs- oder Herstellungskosten</b>		<b>79.700,00</b>	<b>200.000,00</b>	<b>200.000,00</b>	<b>200.000,00</b>	<b>0,00</b>	<b>0,00</b>	<b>679.700,00</b>
5/680000-050000	Errichtung Leerrohrnetz (Prochenberg, Maisberg)		-560.000,00	200.000,00	200.000,00	200.000,00			40.000,00
5/680000-729960	Sonstige Aufwendungen - Fehlbetr. aus VJ		639.700,00						639.700,00
	<b>Einzahlungen - Finanzierung - Mittelherkunft</b>		<b>79.700,00</b>	<b>200.000,00</b>	<b>200.000,00</b>	<b>200.000,00</b>	<b>0,00</b>	<b>0,00</b>	<b>679.700,00</b>
	<b>Mittel aus Geldfluss aus der operativen Gebarung</b>		<b>0,00</b>	<b>0,00</b>	<b>0,00</b>	<b>0,00</b>	<b>0,00</b>	<b>0,00</b>	<b>0,00</b>
	<b>Bedarfszuweisungen/KTZ</b>		<b>0,00</b>	<b>0,00</b>	<b>0,00</b>	<b>0,00</b>	<b>0,00</b>	<b>0,00</b>	<b>0,00</b>
	<b>Haushaltsrücklagen/Zahlungsmittelreserven</b>		<b>0,00</b>	<b>0,00</b>	<b>0,00</b>	<b>0,00</b>	<b>0,00</b>	<b>0,00</b>	<b>0,00</b>
	<b>Sonstige Kapitaltransfers und Subventionen</b>		<b>0,00</b>	<b>0,00</b>	<b>200.000,00</b>	<b>200.000,00</b>	<b>0,00</b>	<b>0,00</b>	<b>400.000,00</b>
6/680000+305000	Kapitaltransfers von Unternehmen (ohne Finanzunternehmen)				200.000,00	200.000,00			400.000,00
	<b>Darlehen</b>		<b>79.700,00</b>	<b>200.000,00</b>	<b>0,00</b>	<b>0,00</b>	<b>0,00</b>	<b>0,00</b>	<b>279.700,00</b>
10000/168002	Glasfaserausbau			200.000,00					200.000,00
10000/1680002	Glasfaserausbau		79.700,00						79.700,00
	<b>Finanzierungsleasing</b>		<b>0,00</b>	<b>0,00</b>	<b>0,00</b>	<b>0,00</b>	<b>0,00</b>	<b>0,00</b>	<b>0,00</b>
	<b>Veräußerung langfristiges Vermögen und sonstiges</b>		<b>0,00</b>	<b>0,00</b>	<b>0,00</b>	<b>0,00</b>	<b>0,00</b>	<b>0,00</b>	<b>0,00</b>
<b>Finanzierungsergebnis 1000017</b>			<b>0,00</b>	<b>0,00</b>	<b>0,00</b>	<b>0,00</b>	<b>0,00</b>	<b>0,00</b>	<b>0,00</b>
				<i>inklusive Vorjahre</i>	<b>0,00</b>	<b>0,00</b>	<b>0,00</b>	<b>0,00</b>	

Vorhaben	Vorhabensbezeichnung	RA 2019	VA Vorjahre	VA 2021	Plan 2022	Plan 2023	Plan 2024	Plan 2025	Plan Gesamt
Konto	Bezeichnung								
<b>1180000</b>	<b>Sportplatz (2019 bis 2030)</b>								
	<b>Auszahlungen - Investitionen - Mittelverwendung</b>		<b>1.133.600,00</b>	<b>300.000,00</b>	<b>0,00</b>	<b>500.000,00</b>	<b>0,00</b>	<b>0,00</b>	<b>1.933.600,00</b>
	<b>Anschaffungs- oder Herstellungskosten</b>		<b>1.133.600,00</b>	<b>300.000,00</b>	<b>0,00</b>	<b>500.000,00</b>	<b>0,00</b>	<b>0,00</b>	<b>1.933.600,00</b>
	5/262000-010000 Errichtungskosten		1.112.800,00	100.000,00					1.212.800,00
	5/262000-346000 Investitionsdarlehen von Finanzunternehmen			200.000,00		500.000,00			700.000,00
	5/262000-729960 Sonstige Aufwendungen - Fehlbetr. aus VJ		20.800,00						20.800,00
	<b>Einzahlungen - Finanzierung - Mittelherkunft</b>		<b>1.133.600,00</b>	<b>300.000,00</b>	<b>0,00</b>	<b>500.000,00</b>	<b>0,00</b>	<b>0,00</b>	<b>1.933.600,00</b>
	<b>Mittel aus Geldfluss aus der operativen Gebarung</b>		<b>0,00</b>	<b>0,00</b>	<b>0,00</b>	<b>0,00</b>	<b>0,00</b>	<b>0,00</b>	<b>0,00</b>
	<b>Bedarfszuweisungen/KTZ</b>		<b>225.000,00</b>	<b>300.000,00</b>	<b>0,00</b>	<b>0,00</b>	<b>0,00</b>	<b>0,00</b>	<b>525.000,00</b>
	6/262000+301000 Kapitaltransfers von Ländern, Landesfonds und Landeskammern (Raumordnung)		25.000,00	25.000,00					50.000,00
	6/262000+301100 Kapitaltransfers von Ländern, Landesfonds und Landeskammern (Sportabteilung)			75.000,00					75.000,00
	6/262000+871000 Kapitaltransfers aus Gemeinde-Bedarfszuweisungsmittel		200.000,00	200.000,00					400.000,00
	<b>Haushaltsrücklagen/Zahlungsmittelreserven</b>		<b>0,00</b>	<b>0,00</b>	<b>0,00</b>	<b>0,00</b>	<b>0,00</b>	<b>0,00</b>	<b>0,00</b>
	<b>Sonstige Kapitaltransfers und Subventionen</b>		<b>208.600,00</b>	<b>0,00</b>	<b>0,00</b>	<b>0,00</b>	<b>0,00</b>	<b>0,00</b>	<b>208.600,00</b>
	6/262000+300000 Kapitaltransfers von Bund, Bundesfonds und Bundeskammern		208.600,00						208.600,00
	<b>Darlehen</b>		<b>700.000,00</b>	<b>0,00</b>	<b>0,00</b>	<b>500.000,00</b>	<b>0,00</b>	<b>0,00</b>	<b>1.200.000,00</b>
	10008/1262002 Sporthausbau Fußballplatz		700.000,00						700.000,00
	10000/1262003 Sporthausbau Fußballplatz					500.000,00			500.000,00
	<b>Finanzierungsleasing</b>		<b>0,00</b>	<b>0,00</b>	<b>0,00</b>	<b>0,00</b>	<b>0,00</b>	<b>0,00</b>	<b>0,00</b>
	<b>Veräußerung langfristiges Vermögen und sonstiges</b>		<b>0,00</b>	<b>0,00</b>	<b>0,00</b>	<b>0,00</b>	<b>0,00</b>	<b>0,00</b>	<b>0,00</b>
	<b>Finanzierungsergebnis 1180000</b>		<b>0,00</b>	<b>0,00</b>	<b>0,00</b>	<b>0,00</b>	<b>0,00</b>	<b>0,00</b>	<b>0,00</b>
				<i>inklusive Vorjahre</i>	<b>0,00</b>	<b>0,00</b>	<b>0,00</b>	<b>0,00</b>	<b>0,00</b>

Salden Finanzierungsergebnisse		VA Vorjahre	VA 2021	Plan 2022	Plan 2023	Plan 2024	Plan 2025	Plan Gesamt
1000001	Straßen- und Wegebau, Beleuchtung (1999 bis 2099)	0,00	0,00	0,00	0,00	0,00	0,00	0,00
			<i>inklusive Vorjahre</i>	0,00	0,00	0,00	0,00	
1000002	Kanalbau (1999 bis 2099)	0,00	0,00	0,00	0,00	0,00	0,00	0,00
			<i>inklusive Vorjahre</i>	0,00	0,00	0,00	0,00	
1000003	Wasserversorgung (1999 bis 2099)	0,00	0,00	0,00	0,00	0,00	0,00	0,00
			<i>inklusive Vorjahre</i>	0,00	0,00	0,00	0,00	
1000005	Güterweg Erhaltung (1999 bis 2099)	0,00	0,00	0,00	0,00	0,00	0,00	0,00
			<i>inklusive Vorjahre</i>	0,00	0,00	0,00	0,00	
1000008	Feuerwehr (2003 bis 2021)	0,00	0,00	0,00	0,00	0,00	0,00	0,00
			<i>inklusive Vorjahre</i>	0,00	0,00	0,00	0,00	
1000010	Hochwasserschutz (2009 bis 2025)	153.000,00	-153.000,00	0,00	0,00	0,00	0,00	0,00
			<i>inklusive Vorjahre</i>	0,00	0,00	0,00	0,00	
1000013	Kleinwasserkraftwerk (2015 bis 2021)	0,00	0,00	0,00	0,00	0,00	0,00	0,00
			<i>inklusive Vorjahre</i>	0,00	0,00	0,00	0,00	
1000017	Glasfaserausbau (ab 2018)	0,00	0,00	0,00	0,00	0,00	0,00	0,00
			<i>inklusive Vorjahre</i>	0,00	0,00	0,00	0,00	
1180000	Sportplatz (2019 bis 2030)	0,00	0,00	0,00	0,00	0,00	0,00	0,00
			<i>inklusive Vorjahre</i>	0,00	0,00	0,00	0,00	
<b>Saldo Investive Einzelvorhaben</b>		<b>153.000,00</b>	<b>-153.000,00</b>	<b>0,00</b>	<b>0,00</b>	<b>0,00</b>	<b>0,00</b>	<b>0,00</b>
			<i>inklusive Vorjahre</i>	<b>0,00</b>	<b>0,00</b>	<b>0,00</b>	<b>0,00</b>	
2777777	Sonstige Anschaffungen (ab 2020)	-62.200,00	-31.200,00	-31.500,00	-26.500,00	-31.700,00	-26.700,00	-209.800,00
			<i>inklusive Vorjahre</i>	-124.900,00	-151.400,00	-183.100,00	-209.800,00	
<b>Saldo Sonstige Investitionen</b>		<b>-62.200,00</b>	<b>-31.200,00</b>	<b>-31.500,00</b>	<b>-26.500,00</b>	<b>-31.700,00</b>	<b>-26.700,00</b>	<b>-209.800,00</b>
			<i>inklusive Vorjahre</i>	<b>-124.900,00</b>	<b>-151.400,00</b>	<b>-183.100,00</b>	<b>-209.800,00</b>	
<b>Saldo der gesamten Investitionstätigkeit</b>		<b>90.800,00</b>	<b>-184.200,00</b>	<b>-31.500,00</b>	<b>-26.500,00</b>	<b>-31.700,00</b>	<b>-26.700,00</b>	<b>-209.800,00</b>
			<i>inklusive Vorjahre</i>	<b>-124.900,00</b>	<b>-151.400,00</b>	<b>-183.100,00</b>	<b>-209.800,00</b>	





Leasingspiegel (Anlage 6i)



## Finanzierungsleasing

Ansatz- oder Projektbezeichnung	Anschaffungskosten	Buchwert 31.12.2020	Buchwert 31.12.2021	Summe ausstehender Mindestleasing- zahlungen	Restlaufzeit in Jahren
<b>Summe</b>	<b>0,00</b>	<b>0,00</b>	<b>0,00</b>	<b>0,00</b>	

## Wirtschaftliche Unternehmungen, Betriebe, betriebsähnliche Einrichtungen gem. § 1 Abs. 2

<b>Summe</b>	<b>0,00</b>	<b>0,00</b>	<b>0,00</b>	<b>0,00</b>
--------------	-------------	-------------	-------------	-------------

## Operating Leasing

Ansatz- oder Projektbezeichnung	Grundmietzeit in Jahren	Gesamtkosten	Einmalkautiion	Leasingentgelt (ohne laufender Kautiion)	Laufende Kautiion	Restlaufzeit in Jahren	Kumulierte Restzahlungen
Ford Transit Custom 300	6,00	3.600,00		3.600,00		2	7.200,00
Kopiergerät Kindergarten I	6,00	700,00		700,00		1	700,00
Kopiergerät Kindergarten II	6,00	700,00		700,00		1	700,00
Kopiergeräte Volksschule BIZHUB C558 PC-415, OT-506	6,00	1.400,00		1.400,00		3	4.200,00
Kopiergerät NMS Accurio Print 759 Flux OT-506	6,00	2.400,00		2.400,00		3	7.200,00
Kopiergerät Verwaltung	6,00	4.400,00		4.400,00			
<b>Summe</b>		<b>13.200,00</b>	<b>0,00</b>	<b>13.200,00</b>	<b>0,00</b>		<b>20.000,00</b>

## Wirtschaftliche Unternehmungen, Betriebe, betriebsähnliche Einrichtungen gem. § 1 Abs. 2

<b>Summe</b>	<b>0,00</b>	<b>0,00</b>	<b>0,00</b>	<b>0,00</b>	<b>0,00</b>	<b>0,00</b>
--------------	-------------	-------------	-------------	-------------	-------------	-------------



Nachweis Vermögen mit abgeänderter Nutzungsdauer



Konto	Bezeichnung	Nutzungsdauer lt. VRV	Abweichende Nutzungsdauer	Begründung
4/0440001/00517	K5Verfahren	0,0	3,0	im UGB gebräuchliche Abschreibungsdauer
4/0440001/02925	K5 Finanzsoftware	0,0	3,0	im UGB gebräuchliche Abschreibungsdauer





Dienstpostenplan



## Dienstpostenplan / Stellenplan - Voranschlag 2021

DZW	Bezeichnung des Dienstzweiges	Anzahl	Entlohnungs- gruppe	Funktionsverwendung			
				Anzahl	FGrp	Bezeichnung	Pzlg
56	Gehobener Verwaltungsdienst	1	6	1	8	Amtsleiterin	ja
71	Verwaltungsfachdienst	4	5				
54	Gehobener Rechnungsdienst	4	6				
2	Facharbeiter	6	5				
6	Klärfacharbeiter	1	5				
7	Schulwart mit Zusatzverwendung	2	4				
11	angelernte Facharbeiter	1	3				
12	Kindergartenhilfsdienst	8	3				
15	Hilfsdienst mit einschl. Vorkennt.	4	2				
16	Schulwart	2	2				
17	Hilfsdienst	2	1				
<b>Summe</b>		<b>35</b>					



Seite	Inhalt
3	Vorbericht
19	Ergebnishaushalt Gesamt 1. Ebene (Anlage 1a) - interne Vergütungen enthalten
23	Ergebnishaushalt Gesamt 1. und 2. Ebene (Anlage 1a) - interne Vergütungen enthalten
27	Ergebnishaushalt Bereichsbudget 1. und 2. Ebene (Anlage 1a)
49	Finanzierungshaushalt Gesamt 1. Ebene (Anlage 1b) - interne Vergütungen enthalten
53	Finanzierungshaushalt Gesamt 1. und 2. Ebene (Anlage 1b) - interne Vergütungen enthalten
59	Finanzierungshaushalt Bereichsbudget 1. und 2. Ebene (Anlage 1b)
101	Querschnitt (Anlage 5b)
107	Ergebnis- und Finanzierungsvoranschlag Detailnachweis
185	Personaldaten iSd ÖStp (Anlage 4)
189	Nachweis über Transferzahlungen (Anlage 6a)
193	Nachweis über Haushaltsrücklagen und Zahlungsmittelreserven (Anlage 6b)
197	Einzelnachweis über Finanzschulden und Schuldendienst (Anlage 6c)
209	Nachweis über hausinterne Vergütungen (Anlage 6f)
213	MFP - Ergebnishaushalt Gesamt 1. und 2. Ebene - interne Vergütungen enthalten
217	MFP - Finanzierungshaushalt Gesamt 1. und 2. Ebene - interne Vergütungen enthalten
223	Haushaltspotential (aufbauend auf der Ergebnisrechnung)
227	Nachweis der Investitionstätigkeit
241	Leasingspiegel (Anlage 6i)
245	Nachweis Vermögen mit abgeänderter Nutzungsdauer
249	Dienstpostenplan