



Gemeinde Behamberg

2. Nachtragsvoranschlag 2021

Vorbericht

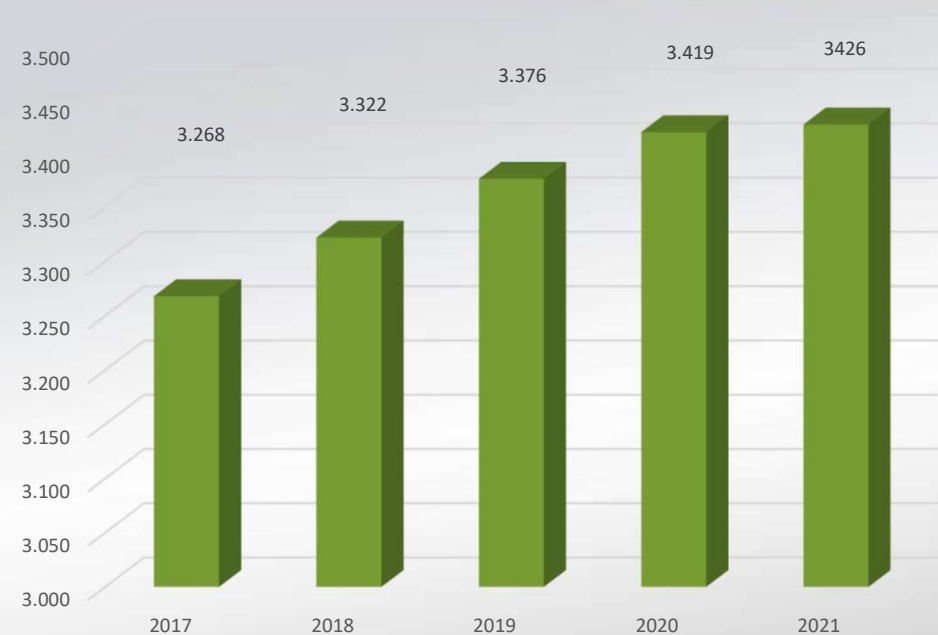
Vorbericht zum 2. Nachtragsvoranschlag 2021 gemäß § 3 der NÖ Gemeindehaushaltsverordnung

Entwicklung der Volkszahl gemäß § 10 Abs. 7 FAG 2017, BGBl. I
Nr. 116/2016 in der Fassung BGBl. I Nr. 106/2018

Erläuterung:

Die Volkszahl gemäß § 10 Abs. 7 FAG 2017 wird jährlich von der Bundesanstalt Statistik Austria zum Stichtag 31. Oktober festgestellt und wirkt mit dem Beginn des übernächsten Kalenderjahres. Sie dient für die Berechnung der Abgabenertragsanteile und darf nicht automatisch mit der Volkszahl für die Berechnung der Gemeinderatsmandate verwechselt werden.

Eine Erhöhung bzw. Verminderung der Volkszahl (jährlich) ist ein wesentlicher Indikator für die Berechnung der Abgabenertragsanteile.



Vorbericht zum 2. Nachtragsvoranschlag 2021 gemäß § 3 der NÖ Gemeindehaushaltsverordnung

Entwicklung der Abgabenertragsanteile

Erläuterung:

Seitens der NÖ Landesregierung werden im Jahr 2021 die Ertragsanteile um € 387.000,00 erhöht.

Diese zusätzlichen Ertragsanteile sollen zu Stärkung der Wirtschaft beitragen und werden ab dem Jahr 2023 wieder bei den Ertragsanteilen einbehalten.



Vorbericht zum 2. Nachtragsvoranschlag 2021 gemäß § 3 der NÖ Gemeindehaushaltsverordnung

Entwicklung der Finanzkraft für die Umlagenberechnung

Erläuterung:

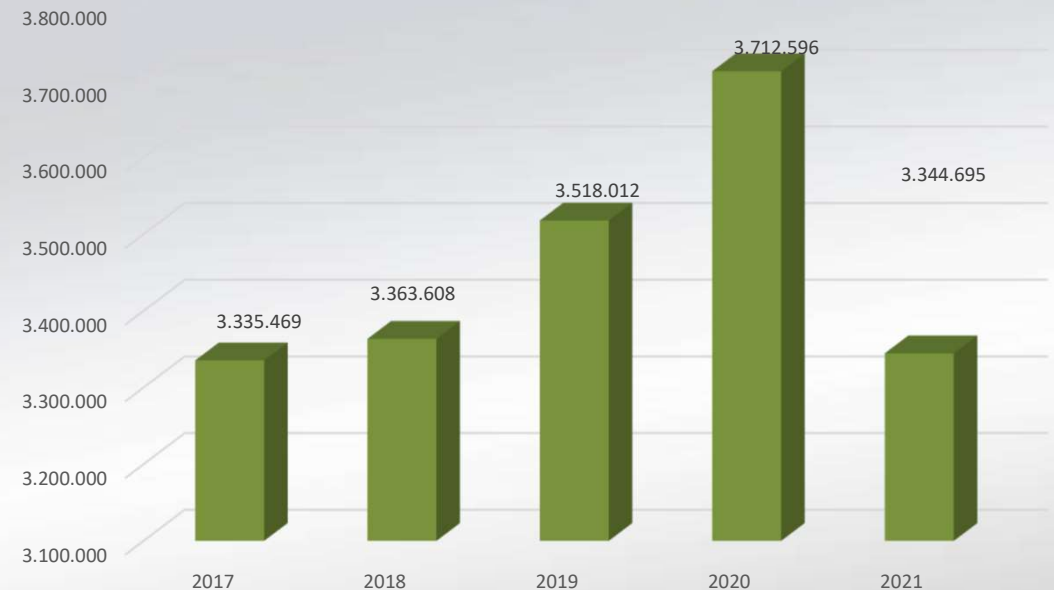
Die Finanzkraft einer Gemeinde wird aus den

- **Erträgen der ausschließlichen Gemeindeabgaben** (Grundsteuer A+B, Kommunalsteuer, Lustbarkeitsabgabe, Hundeabgabe, Gebrauchsabgabe, Interessentenbeitrag Tourismus, Nächtigungstaxe) und den **Ertragsanteilen an den gemeinschaftlichen Bundesabgaben** ermittelt.

Basis für die Ermittlung der Finanzkraft sind die tatsächlichen Beträge aufgrund der Rechnungsabschlüsse.

Im Jahr 2020 wurde somit der Rechnungsabschluss 2018 für die Gemeindeabgaben mit einer 2% Steigerung und die vom Land im Oktober 2019 voraussichtlichen Ertragsanteile für das Jahr 2020 herangezogen.

Die Darstellung der Entwicklung der Finanzkraft für die Umlagenberechnung hat insbesondere auf die Beitragsleistung der Gemeinden zum NÖ Krankenanstaltensprengel (NÖKAS) und zur Sozialumlage Auswirkungen. Eine Erhöhung oder Reduktion/Verminderung der Finanzkraft wirkt sich unmittelbar auf die Beitragsleistung aus.



Vorbericht zum 2. Nachtragsvoranschlag 2021 gemäß § 3 der NÖ Gemeindehaushaltsverordnung

Entwicklung des Nettoergebnisses

Erläuterung:

Beim Nettoergebnis handelt es sich um das Ergebnis des Ergebnisvoranschlages.



Vorbericht zum 2. Nachtragsvoranschlag 2021 gemäß § 3 der NÖ Gemeindehaushaltsverordnung

Entwicklung des Haushaltspotenzials

Erläuterung:

Kumuliertes Haushaltspotential zum 31.12.2020
von NÖ Landesregierung bestätigt: 551.100

Beim der Berechnung des Haushaltspotenzial hat es eine
Anpassung gegeben, es werden nun auch Einzahlung der
Kontengruppen „0,3“ hinzugerechnet, die keinem
Investiven Haushalt betreffend.
z.B. Kanalgänzungsabgaben für abgeschlossene
Kanalabschnitte

Haushaltspotenzial = Eigenmittel der Gemeinde
(früher Zuführungsmittel)



Vorbericht zum 2. Nachtragsvoranschlag 2021 gemäß § 3 der NÖ Gemeindehaushaltsverordnung

Haushaltspotenzial NVA 2021

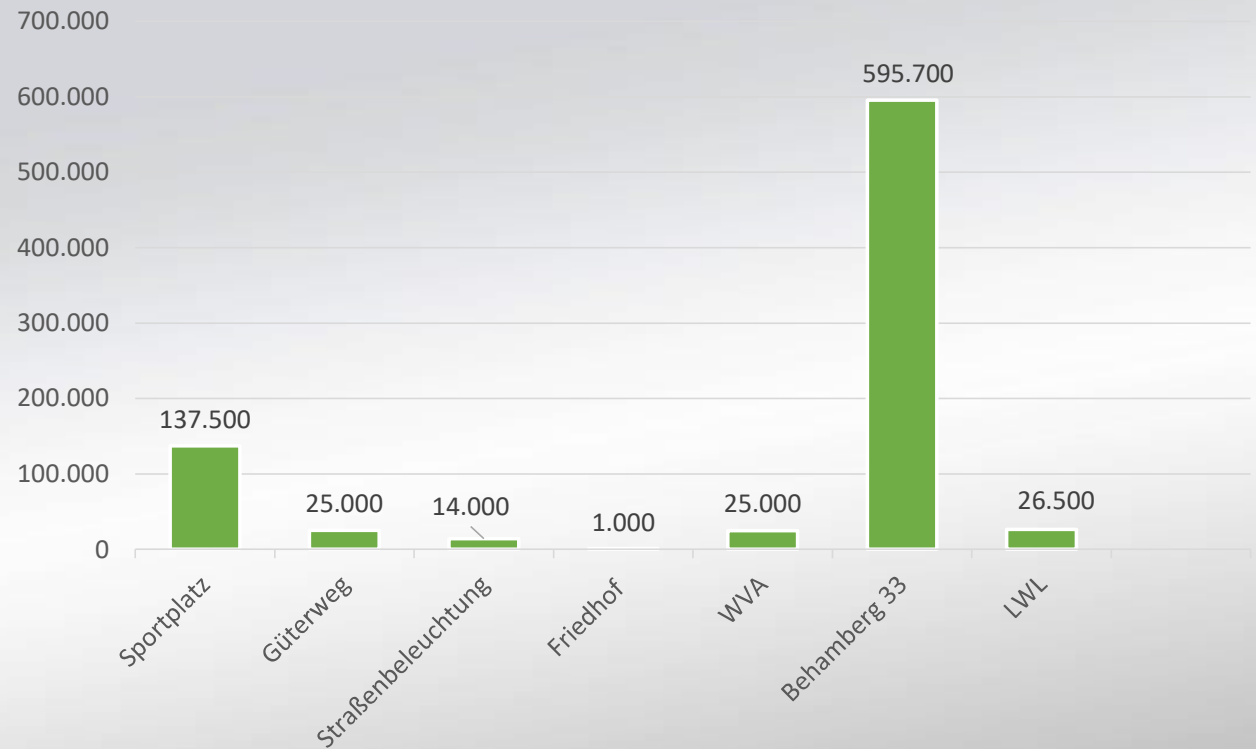
Kumuliertes Haushaltspotenzial aus 2020	551.000
Haushaltspotenzial 2. NVA 2021	430.200
Gesamt 2021	981.200

Zuführungen 2.NVA 2021 824.700

**Zweckgebunden Zuführungsmittel
Kanal 156.500**

**Lt. Empfehlung der NÖ Landesregierung – wenn möglich – das
Haushaltspotenzial nicht zur Gänze ausschöpfen**

Zuführungen



Vorbericht zum 2. Nachtragsvoranschlag 2021 gemäß § 3 der NÖ Gemeindehaushaltsverordnung

Entwicklung des Schuldenstandes ohne KG

Erläuterung:

Die Schuldenaufnahme im Vergleich zum Voranschlag 2021 erhöht sich € 930.000,00, jedoch werden im Kanalbau vorzeitig Schulden in der Höhe von € 195.800,00 getilgt.

Die Darlehensaufnahmen 2. NVA 2021 sind wie folgt dargestellt:
€ 380.000 Sportplatz Ramingdorf
€ 330.000 Wasserversorgungsanlage Behamberg
€ 220.000 Behamberg 33



Vorbericht zum 2. Nachtragsvoranschlag 2021 gemäß § 3 der NÖ Gemeindehaushaltsverordnung

Entwicklung des Schuldenstandes mit KG

Erläuterung:

Die Entwicklung des Schuldenstandes zeigt auf, inwieweit der Schuldenstand über die Jahre erhöht oder reduziert wird.

aktuelle pro Kopf Verschuldung: € 1.123,00
(Einwohnerzahl zum 01.10.2021 3.499)



2. NVA Ergebnishaushalt Gesamt 1. Ebene (Anlage 1a)
- interne Vergütungen enthalten

2. Nachtragsvoranschlag 2021

Gemeinde Behamberg

NVA Ergebnishaushalt Gesamt 1. Ebene (Anlage 1a) - interne Vergütungen enthalten

MVAG	Mittelverwendungs- und -aufbringungsgruppen (1. Ebene)	VA 2021 inkl. NVA	VA 2021	2. NVA
211	Erträge aus der operativen Verwaltungstätigkeit	5.887.600,00	5.794.800,00	92.800,00
212	Erträge aus Transfers	860.700,00	808.600,00	52.100,00
213	Finanzerträge	200,00	200,00	
21	Summe Erträge	6.748.500,00	6.603.600,00	144.900,00
221	Personalaufwand	799.400,00	797.600,00	1.800,00
222	Sachaufwand (ohne Transferaufwand)	3.084.700,00	2.964.500,00	120.200,00
223	Transferaufwand (laufende Transfers und Kapitaltransfers)	2.242.500,00	2.181.100,00	61.400,00
224	Finanzaufwand	42.800,00	42.800,00	
22	Summe Aufwendungen	6.169.400,00	5.986.000,00	183.400,00
SA0	Saldo (0) Nettoergebnis (21 - 22)	579.100,00	617.600,00	-38.500,00
230	Entnahmen von Haushaltsrücklagen			
240	Zuweisung an Haushaltsrücklagen			
23	Summe Haushaltsrücklagen	0,00	0,00	0,00
SA00	Nettoergebnis nach Zuweisung und Entnahmen von Haushaltsrücklagen (Saldo 0 +/- SU23)	579.100,00	617.600,00	-38.500,00

2. NVA Ergebnishaushalt Gesamt 1. und 2. Ebene (Anlage 1a)
- interne Vergütungen enthalten

2. Nachtragsvoranschlag 2021

Gemeinde Behamberg

NVA Ergebnishaushalt Gesamt 1. und 2. Ebene (Anlage 1a) - interne Vergütungen enthalten

MVAG	Mittelverwendungs- und aufbringungsgruppen (1. und 2. Ebene)	VA 2021 inkl. NVA	VA 2021	2. NVA
211	Erträge aus der operativen Verwaltungstätigkeit	5.887.600,00	5.794.800,00	92.800,00
2111	Erträge aus eigenen Abgaben	878.700,00	825.700,00	53.000,00
2112	Erträge aus Ertragsanteilen	2.982.000,00	2.982.000,00	
2113	Erträge aus Gebühren	764.600,00	799.600,00	-35.000,00
2114	Erträge aus Leistungen	176.600,00	171.400,00	5.200,00
2115	Erträge aus Besitz und wirtschaftlicher Tätigkeit	119.400,00	115.400,00	4.000,00
2116	Erträge aus Veräußerung und sonstige Erträge	966.300,00	900.700,00	65.600,00
2117	Nicht finanzierungswirksame operative Erträge			
212	Erträge aus Transfers	860.700,00	808.600,00	52.100,00
2121	Transferertrag von Trägern des öffentlichen Rechts	578.500,00	534.400,00	44.100,00
2122	Transferertrag von Beteiligungen			
2123	Transferertrag von Unternehmen (mit Finanzunternehmen)			
2124	Transferertrag von Haushalten und Organisationen ohne Erwerbscharakter	13.200,00	5.200,00	8.000,00
2125	Transferertrag vom Ausland			
2126	Investitions- und Tilgungszuschüsse zwischen Unternehmungen und Betrieben der Gebietskörperschaft und der Gebietskörperschaft			
2127	Nicht finanzierungswirksamer Transferertrag	269.000,00	269.000,00	
213	Finanzerträge	200,00	200,00	0,00
2131	Erträge aus Zinsen	200,00	200,00	
2132	Erträge aus Zinsen aus derivativen Finanzinstrumenten ohne Grundgeschäft			
2133	Erträge aus Gewinnentnahmen von marktbestimmten Betrieben			
2134	Sonstige Finanzerträge			
2135	Erträge aus Dividenden/Gewinnausschüttungen			
2136	Sonstige nicht finanzierungswirksame Finanzerträge			
21	Summe Erträge	6.748.500,00	6.603.600,00	144.900,00
221	Personalaufwand	799.400,00	797.600,00	1.800,00
2211	Personalaufwand (Bezüge, Nebengeb., Mehrleistungen)	630.300,00	628.500,00	1.800,00
2212	Gesetzlicher und freiwilliger Sozialaufwand	162.900,00	162.900,00	
2213	Sonstiger Personalaufwand			
2214	Nicht finanzierungswirksamer Personalaufwand	6.200,00	6.200,00	
222	Sachaufwand (ohne Transferaufwand)	3.084.700,00	2.964.500,00	120.200,00
2221	Gebrauchs- und Verbrauchsgüter, Handelswaren	91.400,00	87.400,00	4.000,00
2222	Verwaltungs- und Betriebsaufwand	185.600,00	179.600,00	6.000,00
2223	Leasing- und Mietaufwand	197.900,00	206.400,00	-8.500,00
2224	Instandhaltung	249.300,00	189.800,00	59.500,00
2225	Sonstiger Sachaufwand	1.503.600,00	1.444.400,00	59.200,00
2226	Nicht finanzierungswirksamer Sachaufwand	856.900,00	856.900,00	

2. Nachtragsvoranschlag 2021

Gemeinde Behamberg

NVA Ergebnishaushalt Gesamt 1. und 2. Ebene (Anlage 1a) - interne Vergütungen enthalten

MVAG	Mittelverwendungs- und aufbringungsgruppen (1. und 2. Ebene)	VA 2021 inkl. NVA	VA 2021	2. NVA
223	Transferaufwand (laufende Transfers und Kapitaltransfers)	2.242.500,00	2.181.100,00	61.400,00
2231	Transferaufwand an Träger des öffentlichen Rechts	2.131.000,00	2.060.600,00	70.400,00
2232	Transferaufwand an Beteiligungen			
2233	Transferaufwand an Unternehmen (mit Finanzunternehmen)	55.500,00	55.500,00	
2234	Transferaufwand an Haushalte und Organisationen ohne Erwerbscharakter	56.000,00	65.000,00	-9.000,00
2235	Transferaufwand an das Ausland			
2236	Investitions- und Tilgungszuschüsse zwischen Unternehmungen und Betrieben der Gebietskörperschaft und der Gebietskörperschaft			
2237	Nicht finanzierungswirksamer Transferaufwand			
224	Finanzaufwand	42.800,00	42.800,00	0,00
2241	Zinsen aus Finanzschulden, Finanzierungsleasing, Forderungskauf und derivativen Finanzinstrumenten mit Grundgeschäft	41.100,00	41.100,00	
2242	Zinsen und sonstige Aufwendungen aus derivativen Finanzinstrumenten ohne Grundgeschäft			
2243	Gewinnentnahmen von Unternehmungen und marktbestimmten Betrieben der Gebietskörperschaft (innerhalb der Gebietskörperschaft)			
2244	Sonstiger Finanzaufwand	1.700,00	1.700,00	
2245	Nicht finanzierungswirksamer Finanzaufwand			
22	Summe Aufwendungen	6.169.400,00	5.986.000,00	183.400,00
SA0	Saldo (0) Nettoergebnis (21 - 22)	579.100,00	617.600,00	-38.500,00
230	Entnahmen von Haushaltsrücklagen	0,00	0,00	0,00
2301	Entnahmen von Haushaltsrücklagen			
240	Zuweisung an Haushaltsrücklagen	0,00	0,00	0,00
2401	Zuweisung an Haushaltsrücklagen			
23	Summe Haushaltsrücklagen	0,00	0,00	0,00
SA00	Nettoergebnis nach Zuweisung und Entnahmen von Haushaltsrücklagen (Saldo 0 +/- SU23)	579.100,00	617.600,00	-38.500,00

2. NVA Ergebnishaushalt Bereichsbudget 1. und 2. Ebene (Anlage 1a)

2. Nachtragsvoranschlag 2021

Gemeinde Behamberg

NVA Ergebnishaushalt Bereichsbudget 1. und 2. Ebene (Anlage 1a)

Vertretungskörper und allgemeine Verwaltung (Gruppe 0)

MVAG	Mittelverwendungs- und -aufbringungsgruppen (1. und 2. Ebene)	VA 2021 inkl. NVA	VA 2021	2. NVA
211	Erträge aus der operativen Verwaltungstätigkeit	40.800,00	49.800,00	-9.000,00
2111	Erträge aus eigenen Abgaben			
2112	Erträge aus Ertragsanteilen			
2113	Erträge aus Gebühren			
2114	Erträge aus Leistungen	30.200,00	30.200,00	
2115	Erträge aus Besitz und wirtschaftlicher Tätigkeit	6.500,00	6.500,00	
2116	Erträge aus Veräußerung und sonstige Erträge	4.100,00	13.100,00	-9.000,00
2117	Nicht finanzierungswirksame operative Erträge			
212	Erträge aus Transfers	1.200,00	1.200,00	0,00
2121	Transferertrag von Trägern des öffentlichen Rechts	1.000,00	1.000,00	
2122	Transferertrag von Beteiligungen			
2123	Transferertrag von Unternehmen (mit Finanzunternehmen)			
2124	Transferertrag von Haushalten und Organisationen ohne Erwerbscharakter			
2125	Transferertrag vom Ausland			
2126	Investitions- und Tilgungszuschüsse zwischen Unternehmungen und Betrieben der Gebietskörperschaft und der Gebietskörperschaft			
2127	Nicht finanzierungswirksamer Transferertrag	200,00	200,00	
213	Finanzerträge	0,00	0,00	0,00
2131	Erträge aus Zinsen			
2132	Erträge aus Zinsen aus derivativen Finanzinstrumenten ohne Grundgeschäft			
2133	Erträge aus Gewinnentnahmen von marktbestimmten Betrieben			
2134	Sonstige Finanzerträge			
2135	Erträge aus Dividenden/Gewinnausschüttungen			
2136	Sonstige nicht finanzierungswirksame Finanzerträge			
21	Summe Erträge	42.000,00	51.000,00	-9.000,00
221	Personalaufwand	285.000,00	285.000,00	0,00
2211	Personalaufwand (Bezüge, Nebengeb., Mehrleistungen)	217.800,00	217.800,00	
2212	Gesetzlicher und freiwilliger Sozialaufwand	64.100,00	64.100,00	
2213	Sonstiger Personalaufwand			
2214	Nicht finanzierungswirksamer Personalaufwand	3.100,00	3.100,00	
222	Sachaufwand (ohne Transferaufwand)	355.700,00	353.400,00	2.300,00
2221	Gebrauchs- und Verbrauchsgüter, Handelswaren	16.000,00	16.000,00	
2222	Verwaltungs- und Betriebsaufwand	21.100,00	21.100,00	

2. Nachtragsvoranschlag 2021

Gemeinde Behamberg

NVA Ergebnishaushalt Bereichsbudget 1. und 2. Ebene (Anlage 1a)

Vertretungskörper und allgemeine Verwaltung (Gruppe 0)

MVAG	Mittelverwendungs- und -aufbringungsgruppen (1. und 2. Ebene)	VA 2021 inkl. NVA	VA 2021	2. NVA
2223	Leasing- und Mietaufwand	55.600,00	55.600,00	
2224	Instandhaltung	5.000,00	5.000,00	
2225	Sonstiger Sachaufwand	248.000,00	245.700,00	2.300,00
2226	Nicht finanzierungswirksamer Sachaufwand	10.000,00	10.000,00	
223	Transferaufwand (laufende Transfers und Kapitaltransfers)	14.700,00	14.700,00	0,00
2231	Transferaufwand an Träger des öffentlichen Rechts			
2232	Transferaufwand an Beteiligungen			
2233	Transferaufwand an Unternehmen (mit Finanzunternehmen)			
2234	Transferaufwand an Haushalte und Organisationen ohne Erwerbscharakter	14.700,00	14.700,00	
2235	Transferaufwand an das Ausland			
2236	Investitions- und Tilgungszuschüsse zwischen Unternehmungen und Betrieben der Gebietskörperschaft und der Gebietskörperschaft			
2237	Nicht finanzierungswirksamer Transferaufwand			
224	Finanzaufwand	0,00	0,00	0,00
2241	Zinsen aus Finanzschulden, Finanzierungsleasing, Forderungskauf und derivativen Finanzinstrumenten mit Grundgeschäft			
2242	Zinsen und sonstige Aufwendungen aus derivativen Finanzinstrumenten ohne Grundgeschäft			
2243	Gewinnentnahmen von Unternehmungen und marktbestimmten Betrieben der Gebietskörperschaft (innerhalb der Gebietskörperschaft)			
2244	Sonstiger Finanzaufwand			
2245	Nicht finanzierungswirksamer Finanzaufwand			
22	Summe Aufwendungen	655.400,00	653.100,00	2.300,00
SA0	Saldo (0) Nettoergebnis (21 - 22)	-613.400,00	-602.100,00	-11.300,00
230	Entnahmen von Haushaltsrücklagen	0,00	0,00	0,00
2301	Entnahmen von Haushaltsrücklagen			
240	Zuweisung an Haushaltsrücklagen	0,00	0,00	0,00
2401	Zuweisung an Haushaltsrücklagen			
23	Summe Haushaltsrücklagen	0,00	0,00	0,00
SA00	Nettoergebnis nach Zuweisung und Entnahmen von Haushaltsrücklagen (Saldo 0 +/- SU23)	-613.400,00	-602.100,00	-11.300,00

Öffentliche Ordnung und Sicherheit (Gruppe 1)

MVAG	Mittelverwendungs- und -aufbringungsgruppen (1. und 2. Ebene)	VA 2021 inkl. NVA	VA 2021	2. NVA
211	Erträge aus der operativen Verwaltungstätigkeit	3.900,00	3.900,00	0,00
2111	Erträge aus eigenen Abgaben			
2112	Erträge aus Ertragsanteilen			
2113	Erträge aus Gebühren			
2114	Erträge aus Leistungen	3.500,00	3.500,00	
2115	Erträge aus Besitz und wirtschaftlicher Tätigkeit			
2116	Erträge aus Veräußerung und sonstige Erträge	400,00	400,00	
2117	Nicht finanzierungswirksame operative Erträge			
212	Erträge aus Transfers	20.100,00	20.100,00	0,00
2121	Transferertrag von Trägern des öffentlichen Rechts	3.000,00	3.000,00	
2122	Transferertrag von Beteiligungen			
2123	Transferertrag von Unternehmen (mit Finanzunternehmen)			
2124	Transferertrag von Haushalten und Organisationen ohne Erwerbscharakter			
2125	Transferertrag vom Ausland			
2126	Investitions- und Tilgungszuschüsse zwischen Unternehmungen und Betrieben der Gebietskörperschaft und der Gebietskörperschaft			
2127	Nicht finanzierungswirksamer Transferertrag	17.100,00	17.100,00	
213	Finanzerträge	0,00	0,00	0,00
2131	Erträge aus Zinsen			
2132	Erträge aus Zinsen aus derivativen Finanzinstrumenten ohne Grundgeschäft			
2133	Erträge aus Gewinnentnahmen von marktbestimmten Betrieben			
2134	Sonstige Finanzerträge			
2135	Erträge aus Dividenden/Gewinnausschüttungen			
2136	Sonstige nicht finanzierungswirksame Finanzerträge			
21	Summe Erträge	24.000,00	24.000,00	0,00
221	Personalaufwand	0,00	0,00	0,00
2211	Personalaufwand (Bezüge, Nebengeb., Mehrleistungen)			
2212	Gesetzlicher und freiwilliger Sozialaufwand			
2213	Sonstiger Personalaufwand			
2214	Nicht finanzierungswirksamer Personalaufwand			
222	Sachaufwand (ohne Transferaufwand)	104.500,00	78.000,00	26.500,00
2221	Gebrauchs- und Verbrauchsgüter, Handelswaren	3.100,00	3.100,00	
2222	Verwaltungs- und Betriebsaufwand	14.800,00	14.800,00	

2. Nachtragsvoranschlag 2021

Gemeinde Behamberg

NVA Ergebnishaushalt Bereichsbudget 1. und 2. Ebene (Anlage 1a)

Öffentliche Ordnung und Sicherheit (Gruppe 1)

MVAG	Mittelverwendungs- und -aufbringungsgruppen (1. und 2. Ebene)	VA 2021 inkl. NVA	VA 2021	2. NVA
2223	Leasing- und Mietaufwand	2.000,00	2.000,00	
2224	Instandhaltung	39.000,00	12.500,00	26.500,00
2225	Sonstiger Sachaufwand	6.900,00	6.900,00	
2226	Nicht finanzierungswirksamer Sachaufwand	38.700,00	38.700,00	
223	Transferaufwand (laufende Transfers und Kapitaltransfers)	6.000,00	6.000,00	0,00
2231	Transferaufwand an Träger des öffentlichen Rechts	6.000,00	6.000,00	
2232	Transferaufwand an Beteiligungen			
2233	Transferaufwand an Unternehmen (mit Finanzunternehmen)			
2234	Transferaufwand an Haushalte und Organisationen ohne Erwerbscharakter			
2235	Transferaufwand an das Ausland			
2236	Investitions- und Tilgungszuschüsse zwischen Unternehmungen und Betrieben der Gebietskörperschaft und der Gebietskörperschaft			
2237	Nicht finanzierungswirksamer Transferaufwand			
224	Finanzaufwand	0,00	0,00	0,00
2241	Zinsen aus Finanzschulden, Finanzierungsleasing, Forderungskauf und derivativen Finanzinstrumenten mit Grundgeschäft			
2242	Zinsen und sonstige Aufwendungen aus derivativen Finanzinstrumenten ohne Grundgeschäft			
2243	Gewinnentnahmen von Unternehmungen und marktbestimmten Betrieben der Gebietskörperschaft (innerhalb der Gebietskörperschaft)			
2244	Sonstiger Finanzaufwand			
2245	Nicht finanzierungswirksamer Finanzaufwand			
22	Summe Aufwendungen	110.500,00	84.000,00	26.500,00
SA0	Saldo (0) Nettoergebnis (21 - 22)	-86.500,00	-60.000,00	-26.500,00
230	Entnahmen von Haushaltsrücklagen	0,00	0,00	0,00
2301	Entnahmen von Haushaltsrücklagen			
240	Zuweisung an Haushaltsrücklagen	0,00	0,00	0,00
2401	Zuweisung an Haushaltsrücklagen			
23	Summe Haushaltsrücklagen	0,00	0,00	0,00
SA00	Nettoergebnis nach Zuweisung und Entnahmen von Haushaltsrücklagen (Saldo 0 +/- SU23)	-86.500,00	-60.000,00	-26.500,00

2. Nachtragsvoranschlag 2021

NVA Ergebnishaushalt Bereichsbudget 1. und 2. Ebene (Anlage 1a)

Gemeinde Behamberg

Unterricht, Erziehung, Sport und Wissenschaft (Gruppe 2)

MVAG	Mittelverwendungs- und -aufbringungsgruppen (1. und 2. Ebene)	VA 2021 inkl. NVA	VA 2021	2. NVA
211	Erträge aus der operativen Verwaltungstätigkeit	276.300,00	135.300,00	141.000,00
2111	Erträge aus eigenen Abgaben			
2112	Erträge aus Ertragsanteilen			
2113	Erträge aus Gebühren			
2114	Erträge aus Leistungen	46.100,00	46.100,00	
2115	Erträge aus Besitz und wirtschaftlicher Tätigkeit	7.500,00	7.500,00	
2116	Erträge aus Veräußerung und sonstige Erträge	222.700,00	81.700,00	141.000,00
2117	Nicht finanzierungswirksame operative Erträge			
212	Erträge aus Transfers	181.000,00	181.000,00	0,00
2121	Transferertrag von Trägern des öffentlichen Rechts	160.300,00	160.300,00	
2122	Transferertrag von Beteiligungen			
2123	Transferertrag von Unternehmen (mit Finanzunternehmen)			
2124	Transferertrag von Haushalten und Organisationen ohne Erwerbscharakter			
2125	Transferertrag vom Ausland			
2126	Investitions- und Tilgungszuschüsse zwischen Unternehmungen und Betrieben der Gebietskörperschaft und der Gebietskörperschaft			
2127	Nicht finanzierungswirksamer Transferertrag	20.700,00	20.700,00	
213	Finanzerträge	0,00	0,00	0,00
2131	Erträge aus Zinsen			
2132	Erträge aus Zinsen aus derivativen Finanzinstrumenten ohne Grundgeschäft			
2133	Erträge aus Gewinnentnahmen von marktbestimmten Betrieben			
2134	Sonstige Finanzerträge			
2135	Erträge aus Dividenden/Gewinnausschüttungen			
2136	Sonstige nicht finanzierungswirksame Finanzerträge			
21	Summe Erträge	457.300,00	316.300,00	141.000,00
221	Personalaufwand	359.500,00	359.500,00	0,00
2211	Personalaufwand (Bezüge, Nebengeb., Mehrleistungen)	286.700,00	286.700,00	
2212	Gesetzlicher und freiwilliger Sozialaufwand	70.800,00	70.800,00	
2213	Sonstiger Personalaufwand			
2214	Nicht finanzierungswirksamer Personalaufwand	2.000,00	2.000,00	
222	Sachaufwand (ohne Transferaufwand)	585.100,00	436.600,00	148.500,00
2221	Gebrauchs- und Verbrauchsgüter, Handelswaren	36.700,00	36.700,00	
2222	Verwaltungs- und Betriebsaufwand	62.600,00	56.600,00	6.000,00

2. Nachtragsvoranschlag 2021

Gemeinde Behamberg

NVA Ergebnishaushalt Bereichsbudget 1. und 2. Ebene (Anlage 1a)

Unterricht, Erziehung, Sport und Wissenschaft (Gruppe 2)

MVAG	Mittelverwendungs- und -aufbringungsgruppen (1. und 2. Ebene)	VA 2021 inkl. NVA	VA 2021	2. NVA
2223	Leasing- und Mietaufwand	71.300,00	71.300,00	
2224	Instandhaltung	34.500,00	29.500,00	5.000,00
2225	Sonstiger Sachaufwand	296.500,00	159.000,00	137.500,00
2226	Nicht finanzierungswirksamer Sachaufwand	83.500,00	83.500,00	
223	Transferaufwand (laufende Transfers und Kapitaltransfers)	374.100,00	345.200,00	28.900,00
2231	Transferaufwand an Träger des öffentlichen Rechts	357.000,00	319.100,00	37.900,00
2232	Transferaufwand an Beteiligungen			
2233	Transferaufwand an Unternehmen (mit Finanzunternehmen)	7.500,00	7.500,00	
2234	Transferaufwand an Haushalte und Organisationen ohne Erwerbscharakter	9.600,00	18.600,00	-9.000,00
2235	Transferaufwand an das Ausland			
2236	Investitions- und Tilgungszuschüsse zwischen Unternehmungen und Betrieben der Gebietskörperschaft und der Gebietskörperschaft			
2237	Nicht finanzierungswirksamer Transferaufwand			
224	Finanzaufwand	10.100,00	10.100,00	0,00
2241	Zinsen aus Finanzschulden, Finanzierungsleasing, Forderungskauf und derivativen Finanzinstrumenten mit Grundgeschäft	10.100,00	10.100,00	
2242	Zinsen und sonstige Aufwendungen aus derivativen Finanzinstrumenten ohne Grundgeschäft			
2243	Gewinnentnahmen von Unternehmungen und marktbestimmten Betrieben der Gebietskörperschaft (innerhalb der Gebietskörperschaft)			
2244	Sonstiger Finanzaufwand			
2245	Nicht finanzierungswirksamer Finanzaufwand			
22	Summe Aufwendungen	1.328.800,00	1.151.400,00	177.400,00
SA0	Saldo (0) Nettoergebnis (21 - 22)	-871.500,00	-835.100,00	-36.400,00
230	Entnahmen von Haushaltsrücklagen	0,00	0,00	0,00
2301	Entnahmen von Haushaltsrücklagen			
240	Zuweisung an Haushaltsrücklagen	0,00	0,00	0,00
2401	Zuweisung an Haushaltsrücklagen			
23	Summe Haushaltsrücklagen	0,00	0,00	0,00
SA00	Nettoergebnis nach Zuweisung und Entnahmen von Haushaltsrücklagen (Saldo 0 +/- SU23)	-871.500,00	-835.100,00	-36.400,00

2. Nachtragsvoranschlag 2021

NVA Ergebnishaushalt Bereichsbudget 1. und 2. Ebene (Anlage 1a)

Gemeinde Behamberg

Kunst, Kultur und Kultus (Gruppe 3)

MVAG	Mittelverwendungs- und -aufbringungsgruppen (1. und 2. Ebene)	VA 2021 inkl. NVA	VA 2021	2. NVA
211	Erträge aus der operativen Verwaltungstätigkeit	700,00	700,00	0,00
2111	Erträge aus eigenen Abgaben			
2112	Erträge aus Ertragsanteilen			
2113	Erträge aus Gebühren			
2114	Erträge aus Leistungen			
2115	Erträge aus Besitz und wirtschaftlicher Tätigkeit			
2116	Erträge aus Veräußerung und sonstige Erträge	700,00	700,00	
2117	Nicht finanzierungswirksame operative Erträge			
212	Erträge aus Transfers	0,00	0,00	0,00
2121	Transferertrag von Trägern des öffentlichen Rechts			
2122	Transferertrag von Beteiligungen			
2123	Transferertrag von Unternehmen (mit Finanzunternehmen)			
2124	Transferertrag von Haushalten und Organisationen ohne Erwerbscharakter			
2125	Transferertrag vom Ausland			
2126	Investitions- und Tilgungszuschüsse zwischen Unternehmungen und Betrieben der Gebietskörperschaft und der Gebietskörperschaft			
2127	Nicht finanzierungswirksamer Transferertrag			
213	Finanzerträge	0,00	0,00	0,00
2131	Erträge aus Zinsen			
2132	Erträge aus Zinsen aus derivativen Finanzinstrumenten ohne Grundgeschäft			
2133	Erträge aus Gewinnentnahmen von marktbestimmten Betrieben			
2134	Sonstige Finanzerträge			
2135	Erträge aus Dividenden/Gewinnausschüttungen			
2136	Sonstige nicht finanzierungswirksame Finanzerträge			
21	Summe Erträge	700,00	700,00	0,00
221	Personalaufwand	0,00	0,00	0,00
2211	Personalaufwand (Bezüge, Nebengeb., Mehrleistungen)			
2212	Gesetzlicher und freiwilliger Sozialaufwand			
2213	Sonstiger Personalaufwand			
2214	Nicht finanzierungswirksamer Personalaufwand			
222	Sachaufwand (ohne Transferaufwand)	7.400,00	13.000,00	-5.600,00
2221	Gebrauchs- und Verbrauchsgüter, Handelswaren			
2222	Verwaltungs- und Betriebsaufwand			

2. Nachtragsvoranschlag 2021

Gemeinde Behamberg

NVA Ergebnishaushalt Bereichsbudget 1. und 2. Ebene (Anlage 1a)

Kunst, Kultur und Kultus (Gruppe 3)

MVAG	Mittelverwendungs- und -aufbringungsgruppen (1. und 2. Ebene)	VA 2021 inkl. NVA	VA 2021	2. NVA
2223	Leasing- und Mietaufwand			
2224	Instandhaltung			
2225	Sonstiger Sachaufwand	7.400,00	13.000,00	-5.600,00
2226	Nicht finanzierungswirksamer Sachaufwand			
223	Transferaufwand (laufende Transfers und Kapitaltransfers)	149.000,00	149.000,00	0,00
2231	Transferaufwand an Träger des öffentlichen Rechts	136.500,00	136.500,00	
2232	Transferaufwand an Beteiligungen			
2233	Transferaufwand an Unternehmen (mit Finanzunternehmen)			
2234	Transferaufwand an Haushalte und Organisationen ohne Erwerbscharakter	12.500,00	12.500,00	
2235	Transferaufwand an das Ausland			
2236	Investitions- und Tilgungszuschüsse zwischen Unternehmungen und Betrieben der Gebietskörperschaft und der Gebietskörperschaft			
2237	Nicht finanzierungswirksamer Transferaufwand			
224	Finanzaufwand	0,00	0,00	0,00
2241	Zinsen aus Finanzschulden, Finanzierungsleasing, Forderungskauf und derivativen Finanzinstrumenten mit Grundgeschäft			
2242	Zinsen und sonstige Aufwendungen aus derivativen Finanzinstrumenten ohne Grundgeschäft			
2243	Gewinnentnahmen von Unternehmungen und marktbestimmten Betrieben der Gebietskörperschaft (innerhalb der Gebietskörperschaft)			
2244	Sonstiger Finanzaufwand			
2245	Nicht finanzierungswirksamer Finanzaufwand			
22	Summe Aufwendungen	156.400,00	162.000,00	-5.600,00
SA0	Saldo (0) Nettoergebnis (21 - 22)	-155.700,00	-161.300,00	5.600,00
230	Entnahmen von Haushaltsrücklagen	0,00	0,00	0,00
2301	Entnahmen von Haushaltsrücklagen			
240	Zuweisung an Haushaltsrücklagen	0,00	0,00	0,00
2401	Zuweisung an Haushaltsrücklagen			
23	Summe Haushaltsrücklagen	0,00	0,00	0,00
SA00	Nettoergebnis nach Zuweisung und Entnahmen von Haushaltsrücklagen (Saldo 0 +/- SU23)	-155.700,00	-161.300,00	5.600,00

2. Nachtragsvoranschlag 2021

NVA Ergebnishaushalt Bereichsbudget 1. und 2. Ebene (Anlage 1a)

Gemeinde Behamberg

Soziale Wohlfahrt und Wohnbauförderung (Gruppe 4)

MVAG	Mittelverwendungs- und -aufbringungsgruppen (1. und 2. Ebene)	VA 2021 inkl. NVA	VA 2021	2. NVA
211	Erträge aus der operativen Verwaltungstätigkeit	800,00	800,00	0,00
2111	Erträge aus eigenen Abgaben			
2112	Erträge aus Ertragsanteilen			
2113	Erträge aus Gebühren			
2114	Erträge aus Leistungen			
2115	Erträge aus Besitz und wirtschaftlicher Tätigkeit			
2116	Erträge aus Veräußerung und sonstige Erträge	800,00	800,00	
2117	Nicht finanzierungswirksame operative Erträge			
212	Erträge aus Transfers	6.200,00	6.200,00	0,00
2121	Transferertrag von Trägern des öffentlichen Rechts	6.200,00	6.200,00	
2122	Transferertrag von Beteiligungen			
2123	Transferertrag von Unternehmen (mit Finanzunternehmen)			
2124	Transferertrag von Haushalten und Organisationen ohne Erwerbscharakter			
2125	Transferertrag vom Ausland			
2126	Investitions- und Tilgungszuschüsse zwischen Unternehmungen und Betrieben der Gebietskörperschaft und der Gebietskörperschaft			
2127	Nicht finanzierungswirksamer Transferertrag			
213	Finanzerträge	0,00	0,00	0,00
2131	Erträge aus Zinsen			
2132	Erträge aus Zinsen aus derivativen Finanzinstrumenten ohne Grundgeschäft			
2133	Erträge aus Gewinnentnahmen von marktbestimmten Betrieben			
2134	Sonstige Finanzerträge			
2135	Erträge aus Dividenden/Gewinnausschüttungen			
2136	Sonstige nicht finanzierungswirksame Finanzerträge			
21	Summe Erträge	7.000,00	7.000,00	0,00
221	Personalaufwand	0,00	0,00	0,00
2211	Personalaufwand (Bezüge, Nebengeb., Mehrleistungen)			
2212	Gesetzlicher und freiwilliger Sozialaufwand			
2213	Sonstiger Personalaufwand			
2214	Nicht finanzierungswirksamer Personalaufwand			
222	Sachaufwand (ohne Transferaufwand)	8.600,00	8.600,00	0,00
2221	Gebrauchs- und Verbrauchsgüter, Handelswaren	4.400,00	4.400,00	
2222	Verwaltungs- und Betriebsaufwand	1.000,00	1.000,00	

2. Nachtragsvoranschlag 2021

NVA Ergebnishaushalt Bereichsbudget 1. und 2. Ebene (Anlage 1a)

Gemeinde Behamberg

Soziale Wohlfahrt und Wohnbauförderung (Gruppe 4)

MVAG	Mittelverwendungs- und -aufbringungsgruppen (1. und 2. Ebene)	VA 2021 inkl. NVA	VA 2021	2. NVA
2223	Leasing- und Mietaufwand			
2224	Instandhaltung	2.000,00	2.000,00	
2225	Sonstiger Sachaufwand	1.200,00	1.200,00	
2226	Nicht finanzierungswirksamer Sachaufwand			
223	Transferaufwand (laufende Transfers und Kapitaltransfers)	555.700,00	523.200,00	32.500,00
2231	Transferaufwand an Träger des öffentlichen Rechts	537.500,00	505.000,00	32.500,00
2232	Transferaufwand an Beteiligungen			
2233	Transferaufwand an Unternehmen (mit Finanzunternehmen)			
2234	Transferaufwand an Haushalte und Organisationen ohne Erwerbscharakter	18.200,00	18.200,00	
2235	Transferaufwand an das Ausland			
2236	Investitions- und Tilgungszuschüsse zwischen Unternehmungen und Betrieben der Gebietskörperschaft und der Gebietskörperschaft			
2237	Nicht finanzierungswirksamer Transferaufwand			
224	Finanzaufwand	0,00	0,00	0,00
2241	Zinsen aus Finanzschulden, Finanzierungsleasing, Forderungskauf und derivativen Finanzinstrumenten mit Grundgeschäft			
2242	Zinsen und sonstige Aufwendungen aus derivativen Finanzinstrumenten ohne Grundgeschäft			
2243	Gewinnentnahmen von Unternehmungen und marktbestimmten Betrieben der Gebietskörperschaft (innerhalb der Gebietskörperschaft)			
2244	Sonstiger Finanzaufwand			
2245	Nicht finanzierungswirksamer Finanzaufwand			
22	Summe Aufwendungen	564.300,00	531.800,00	32.500,00
SA0	Saldo (0) Nettoergebnis (21 - 22)	-557.300,00	-524.800,00	-32.500,00
230	Entnahmen von Haushaltsrücklagen	0,00	0,00	0,00
2301	Entnahmen von Haushaltsrücklagen			
240	Zuweisung an Haushaltsrücklagen	0,00	0,00	0,00
2401	Zuweisung an Haushaltsrücklagen			
23	Summe Haushaltsrücklagen	0,00	0,00	0,00
SA00	Nettoergebnis nach Zuweisung und Entnahmen von Haushaltsrücklagen (Saldo 0 +/- SU23)	-557.300,00	-524.800,00	-32.500,00

Gesundheit (Gruppe 5)

MVAG	Mittelverwendungs- und -aufbringungsgruppen (1. und 2. Ebene)	VA 2021 inkl. NVA	VA 2021	2. NVA
211	Erträge aus der operativen Verwaltungstätigkeit	9.800,00	3.000,00	6.800,00
2111	Erträge aus eigenen Abgaben			
2112	Erträge aus Ertragsanteilen			
2113	Erträge aus Gebühren			
2114	Erträge aus Leistungen	4.300,00		4.300,00
2115	Erträge aus Besitz und wirtschaftlicher Tätigkeit			
2116	Erträge aus Veräußerung und sonstige Erträge	5.500,00	3.000,00	2.500,00
2117	Nicht finanzierungswirksame operative Erträge			
212	Erträge aus Transfers	500,00	500,00	0,00
2121	Transferertrag von Trägern des öffentlichen Rechts	500,00	500,00	
2122	Transferertrag von Beteiligungen			
2123	Transferertrag von Unternehmen (mit Finanzunternehmen)			
2124	Transferertrag von Haushalten und Organisationen ohne Erwerbscharakter			
2125	Transferertrag vom Ausland			
2126	Investitions- und Tilgungszuschüsse zwischen Unternehmungen und Betrieben der Gebietskörperschaft und der Gebietskörperschaft			
2127	Nicht finanzierungswirksamer Transferertrag			
213	Finanzerträge	0,00	0,00	0,00
2131	Erträge aus Zinsen			
2132	Erträge aus Zinsen aus derivativen Finanzinstrumenten ohne Grundgeschäft			
2133	Erträge aus Gewinnentnahmen von marktbestimmten Betrieben			
2134	Sonstige Finanzerträge			
2135	Erträge aus Dividenden/Gewinnausschüttungen			
2136	Sonstige nicht finanzierungswirksame Finanzerträge			
21	Summe Erträge	10.300,00	3.500,00	6.800,00
221	Personalaufwand	13.300,00	13.300,00	0,00
2211	Personalaufwand (Bezüge, Nebengeb., Mehrleistungen)	13.300,00	13.300,00	
2212	Gesetzlicher und freiwilliger Sozialaufwand			
2213	Sonstiger Personalaufwand			
2214	Nicht finanzierungswirksamer Personalaufwand			
222	Sachaufwand (ohne Transferaufwand)	6.500,00	4.000,00	2.500,00
2221	Gebrauchs- und Verbrauchsgüter, Handelswaren			
2222	Verwaltungs- und Betriebsaufwand			

2. Nachtragsvoranschlag 2021

Gemeinde Behamberg

NVA Ergebnishaushalt Bereichsbudget 1. und 2. Ebene (Anlage 1a)

Gesundheit (Gruppe 5)

MVAG	Mittelverwendungs- und -aufbringungsgruppen (1. und 2. Ebene)	VA 2021 inkl. NVA	VA 2021	2. NVA
2223	Leasing- und Mietaufwand			
2224	Instandhaltung			
2225	Sonstiger Sachaufwand	6.500,00	4.000,00	2.500,00
2226	Nicht finanzierungswirksamer Sachaufwand			
223	Transferaufwand (laufende Transfers und Kapitaltransfers)	893.500,00	893.500,00	0,00
2231	Transferaufwand an Träger des öffentlichen Rechts	893.500,00	893.500,00	
2232	Transferaufwand an Beteiligungen			
2233	Transferaufwand an Unternehmen (mit Finanzunternehmen)			
2234	Transferaufwand an Haushalte und Organisationen ohne Erwerbscharakter			
2235	Transferaufwand an das Ausland			
2236	Investitions- und Tilgungszuschüsse zwischen Unternehmungen und Betrieben der Gebietskörperschaft und der Gebietskörperschaft			
2237	Nicht finanzierungswirksamer Transferaufwand			
224	Finanzaufwand	0,00	0,00	0,00
2241	Zinsen aus Finanzschulden, Finanzierungsleasing, Forderungskauf und derivativen Finanzinstrumenten mit Grundgeschäft			
2242	Zinsen und sonstige Aufwendungen aus derivativen Finanzinstrumenten ohne Grundgeschäft			
2243	Gewinnentnahmen von Unternehmungen und marktbestimmten Betrieben der Gebietskörperschaft (innerhalb der Gebietskörperschaft)			
2244	Sonstiger Finanzaufwand			
2245	Nicht finanzierungswirksamer Finanzaufwand			
22	Summe Aufwendungen	913.300,00	910.800,00	2.500,00
SA0	Saldo (0) Nettoergebnis (21 - 22)	-903.000,00	-907.300,00	4.300,00
230	Entnahmen von Haushaltsrücklagen	0,00	0,00	0,00
2301	Entnahmen von Haushaltsrücklagen			
240	Zuweisung an Haushaltsrücklagen	0,00	0,00	0,00
2401	Zuweisung an Haushaltsrücklagen			
23	Summe Haushaltsrücklagen	0,00	0,00	0,00
SA00	Nettoergebnis nach Zuweisung und Entnahmen von Haushaltsrücklagen (Saldo 0 +/- SU23)	-903.000,00	-907.300,00	4.300,00

Straßen- und Wasserbau, Verkehr (Gruppe 6)

MVAG	Mittelverwendungs- und -aufbringungsgruppen (1. und 2. Ebene)	VA 2021 inkl. NVA	VA 2021	2. NVA
211	Erträge aus der operativen Verwaltungstätigkeit	3.200,00	1.200,00	2.000,00
2111	Erträge aus eigenen Abgaben			
2112	Erträge aus Ertragsanteilen			
2113	Erträge aus Gebühren			
2114	Erträge aus Leistungen			
2115	Erträge aus Besitz und wirtschaftlicher Tätigkeit	100,00	100,00	
2116	Erträge aus Veräußerung und sonstige Erträge	3.100,00	1.100,00	2.000,00
2117	Nicht finanzierungswirksame operative Erträge			
212	Erträge aus Transfers	133.500,00	125.500,00	8.000,00
2121	Transferertrag von Trägern des öffentlichen Rechts	82.500,00	82.500,00	
2122	Transferertrag von Beteiligungen			
2123	Transferertrag von Unternehmen (mit Finanzunternehmen)			
2124	Transferertrag von Haushalten und Organisationen ohne Erwerbscharakter	13.000,00	5.000,00	8.000,00
2125	Transferertrag vom Ausland			
2126	Investitions- und Tilgungszuschüsse zwischen Unternehmungen und Betrieben der Gebietskörperschaft und der Gebietskörperschaft			
2127	Nicht finanzierungswirksamer Transferertrag	38.000,00	38.000,00	
213	Finanzerträge	0,00	0,00	0,00
2131	Erträge aus Zinsen			
2132	Erträge aus Zinsen aus derivativen Finanzinstrumenten ohne Grundgeschäft			
2133	Erträge aus Gewinnentnahmen von marktbestimmten Betrieben			
2134	Sonstige Finanzerträge			
2135	Erträge aus Dividenden/Gewinnausschüttungen			
2136	Sonstige nicht finanzierungswirksame Finanzerträge			
21	Summe Erträge	136.700,00	126.700,00	10.000,00
221	Personalaufwand	20.400,00	20.400,00	0,00
2211	Personalaufwand (Bezüge, Nebengeb., Mehrleistungen)	16.100,00	16.100,00	
2212	Gesetzlicher und freiwilliger Sozialaufwand	4.100,00	4.100,00	
2213	Sonstiger Personalaufwand			
2214	Nicht finanzierungswirksamer Personalaufwand	200,00	200,00	
222	Sachaufwand (ohne Transferaufwand)	299.800,00	272.800,00	27.000,00
2221	Gebrauchs- und Verbrauchsgüter, Handelswaren	3.600,00	1.600,00	2.000,00
2222	Verwaltungs- und Betriebsaufwand	500,00	500,00	

2. Nachtragsvoranschlag 2021

Gemeinde Behamberg

NVA Ergebnishaushalt Bereichsbudget 1. und 2. Ebene (Anlage 1a)

Straßen- und Wasserbau, Verkehr (Gruppe 6)

MVAG	Mittelverwendungs- und -aufbringungsgruppen (1. und 2. Ebene)	VA 2021 inkl. NVA	VA 2021	2. NVA
2223	Leasing- und Mietaufwand			
2224	Instandhaltung	66.500,00	41.500,00	25.000,00
2225	Sonstiger Sachaufwand	9.600,00	9.600,00	
2226	Nicht finanzierungswirksamer Sachaufwand	219.600,00	219.600,00	
223	Transferaufwand (laufende Transfers und Kapitaltransfers)	1.000,00	1.000,00	0,00
2231	Transferaufwand an Träger des öffentlichen Rechts			
2232	Transferaufwand an Beteiligungen			
2233	Transferaufwand an Unternehmen (mit Finanzunternehmen)			
2234	Transferaufwand an Haushalte und Organisationen ohne Erwerbscharakter	1.000,00	1.000,00	
2235	Transferaufwand an das Ausland			
2236	Investitions- und Tilgungszuschüsse zwischen Unternehmungen und Betrieben der Gebietskörperschaft und der Gebietskörperschaft			
2237	Nicht finanzierungswirksamer Transferaufwand			
224	Finanzaufwand	2.500,00	2.500,00	0,00
2241	Zinsen aus Finanzschulden, Finanzierungsleasing, Forderungskauf und derivativen Finanzinstrumenten mit Grundgeschäft	2.500,00	2.500,00	
2242	Zinsen und sonstige Aufwendungen aus derivativen Finanzinstrumenten ohne Grundgeschäft			
2243	Gewinnentnahmen von Unternehmungen und marktbestimmten Betrieben der Gebietskörperschaft (innerhalb der Gebietskörperschaft)			
2244	Sonstiger Finanzaufwand			
2245	Nicht finanzierungswirksamer Finanzaufwand			
22	Summe Aufwendungen	323.700,00	296.700,00	27.000,00
SA0	Saldo (0) Nettoergebnis (21 - 22)	-187.000,00	-170.000,00	-17.000,00
230	Entnahmen von Haushaltsrücklagen	0,00	0,00	0,00
2301	Entnahmen von Haushaltsrücklagen			
240	Zuweisung an Haushaltsrücklagen	0,00	0,00	0,00
2401	Zuweisung an Haushaltsrücklagen			
23	Summe Haushaltsrücklagen	0,00	0,00	0,00
SA00	Nettoergebnis nach Zuweisung und Entnahmen von Haushaltsrücklagen (Saldo 0 +/- SU23)	-187.000,00	-170.000,00	-17.000,00

2. Nachtragsvoranschlag 2021

NVA Ergebnishaushalt Bereichsbudget 1. und 2. Ebene (Anlage 1a)

Gemeinde Behamberg

Wirtschaftsförderung (Gruppe 7)

MVAG	Mittelverwendungs- und -aufbringungsgruppen (1. und 2. Ebene)	VA 2021 inkl. NVA	VA 2021	2. NVA
211	Erträge aus der operativen Verwaltungstätigkeit	25.000,00	25.000,00	0,00
2111	Erträge aus eigenen Abgaben			
2112	Erträge aus Ertragsanteilen			
2113	Erträge aus Gebühren			
2114	Erträge aus Leistungen			
2115	Erträge aus Besitz und wirtschaftlicher Tätigkeit			
2116	Erträge aus Veräußerung und sonstige Erträge	25.000,00	25.000,00	
2117	Nicht finanzierungswirksame operative Erträge			
212	Erträge aus Transfers	28.000,00	28.000,00	0,00
2121	Transferertrag von Trägern des öffentlichen Rechts	12.500,00	12.500,00	
2122	Transferertrag von Beteiligungen			
2123	Transferertrag von Unternehmen (mit Finanzunternehmen)			
2124	Transferertrag von Haushalten und Organisationen ohne Erwerbscharakter			
2125	Transferertrag vom Ausland			
2126	Investitions- und Tilgungszuschüsse zwischen Unternehmungen und Betrieben der Gebietskörperschaft und der Gebietskörperschaft			
2127	Nicht finanzierungswirksamer Transferertrag	15.500,00	15.500,00	
213	Finanzerträge	0,00	0,00	0,00
2131	Erträge aus Zinsen			
2132	Erträge aus Zinsen aus derivativen Finanzinstrumenten ohne Grundgeschäft			
2133	Erträge aus Gewinnentnahmen von marktbestimmten Betrieben			
2134	Sonstige Finanzerträge			
2135	Erträge aus Dividenden/Gewinnausschüttungen			
2136	Sonstige nicht finanzierungswirksame Finanzerträge			
21	Summe Erträge	53.000,00	53.000,00	0,00
221	Personalaufwand	0,00	0,00	0,00
2211	Personalaufwand (Bezüge, Nebengeb., Mehrleistungen)			
2212	Gesetzlicher und freiwilliger Sozialaufwand			
2213	Sonstiger Personalaufwand			
2214	Nicht finanzierungswirksamer Personalaufwand			
222	Sachaufwand (ohne Transferaufwand)	162.000,00	162.000,00	0,00
2221	Gebrauchs- und Verbrauchsgüter, Handelswaren			
2222	Verwaltungs- und Betriebsaufwand			

2. Nachtragsvoranschlag 2021

Gemeinde Behamberg

NVA Ergebnishaushalt Bereichsbudget 1. und 2. Ebene (Anlage 1a)

Wirtschaftsförderung (Gruppe 7)

MVAG	Mittelverwendungs- und -aufbringungsgruppen (1. und 2. Ebene)	VA 2021 inkl. NVA	VA 2021	2. NVA
2223	Leasing- und Mietaufwand			
2224	Instandhaltung			
2225	Sonstiger Sachaufwand	42.000,00	42.000,00	
2226	Nicht finanzierungswirksamer Sachaufwand	120.000,00	120.000,00	
223	Transferaufwand (laufende Transfers und Kapitaltransfers)	18.000,00	18.000,00	0,00
2231	Transferaufwand an Träger des öffentlichen Rechts			
2232	Transferaufwand an Beteiligungen			
2233	Transferaufwand an Unternehmen (mit Finanzunternehmen)	18.000,00	18.000,00	
2234	Transferaufwand an Haushalte und Organisationen ohne Erwerbscharakter			
2235	Transferaufwand an das Ausland			
2236	Investitions- und Tilgungszuschüsse zwischen Unternehmungen und Betrieben der Gebietskörperschaft und der Gebietskörperschaft			
2237	Nicht finanzierungswirksamer Transferaufwand			
224	Finanzaufwand	0,00	0,00	0,00
2241	Zinsen aus Finanzschulden, Finanzierungsleasing, Forderungskauf und derivativen Finanzinstrumenten mit Grundgeschäft			
2242	Zinsen und sonstige Aufwendungen aus derivativen Finanzinstrumenten ohne Grundgeschäft			
2243	Gewinnentnahmen von Unternehmungen und marktbestimmten Betrieben der Gebietskörperschaft (innerhalb der Gebietskörperschaft)			
2244	Sonstiger Finanzaufwand			
2245	Nicht finanzierungswirksamer Finanzaufwand			
22	Summe Aufwendungen	180.000,00	180.000,00	0,00
SA0	Saldo (0) Nettoergebnis (21 - 22)	-127.000,00	-127.000,00	0,00
230	Entnahmen von Haushaltsrücklagen	0,00	0,00	0,00
2301	Entnahmen von Haushaltsrücklagen			
240	Zuweisung an Haushaltsrücklagen	0,00	0,00	0,00
2401	Zuweisung an Haushaltsrücklagen			
23	Summe Haushaltsrücklagen	0,00	0,00	0,00
SA00	Nettoergebnis nach Zuweisung und Entnahmen von Haushaltsrücklagen (Saldo 0 +/- SU23)	-127.000,00	-127.000,00	0,00

2. Nachtragsvoranschlag 2021

NVA Ergebnishaushalt Bereichsbudget 1. und 2. Ebene (Anlage 1a)

Gemeinde Behamberg

Dienstleistungen (Gruppe 8)

MVAG	Mittelverwendungs- und -aufbringungsgruppen (1. und 2. Ebene)	VA 2021 inkl. NVA	VA 2021	2. NVA
211	Erträge aus der operativen Verwaltungstätigkeit	1.666.400,00	1.767.400,00	-101.000,00
2111	Erträge aus eigenen Abgaben			
2112	Erträge aus Ertragsanteilen			
2113	Erträge aus Gebühren	764.600,00	799.600,00	-35.000,00
2114	Erträge aus Leistungen	92.500,00	91.600,00	900,00
2115	Erträge aus Besitz und wirtschaftlicher Tätigkeit	105.300,00	101.300,00	4.000,00
2116	Erträge aus Veräußerung und sonstige Erträge	704.000,00	774.900,00	-70.900,00
2117	Nicht finanzierungswirksame operative Erträge			
212	Erträge aus Transfers	216.600,00	216.600,00	0,00
2121	Transferertrag von Trägern des öffentlichen Rechts	38.900,00	38.900,00	
2122	Transferertrag von Beteiligungen			
2123	Transferertrag von Unternehmen (mit Finanzunternehmen)			
2124	Transferertrag von Haushalten und Organisationen ohne Erwerbscharakter	200,00	200,00	
2125	Transferertrag vom Ausland			
2126	Investitions- und Tilgungszuschüsse zwischen Unternehmungen und Betrieben der Gebietskörperschaft und der Gebietskörperschaft			
2127	Nicht finanzierungswirksamer Transferertrag	177.500,00	177.500,00	
213	Finanzerträge	0,00	0,00	0,00
2131	Erträge aus Zinsen			
2132	Erträge aus Zinsen aus derivativen Finanzinstrumenten ohne Grundgeschäft			
2133	Erträge aus Gewinnentnahmen von marktbestimmten Betrieben			
2134	Sonstige Finanzerträge			
2135	Erträge aus Dividenden/Gewinnausschüttungen			
2136	Sonstige nicht finanzierungswirksame Finanzerträge			
21	Summe Erträge	1.883.000,00	1.984.000,00	-101.000,00
221	Personalaufwand	121.200,00	119.400,00	1.800,00
2211	Personalaufwand (Bezüge, Nebengeb., Mehrleistungen)	96.400,00	94.600,00	1.800,00
2212	Gesetzlicher und freiwilliger Sozialaufwand	23.900,00	23.900,00	
2213	Sonstiger Personalaufwand			
2214	Nicht finanzierungswirksamer Personalaufwand	900,00	900,00	
222	Sachaufwand (ohne Transferaufwand)	1.550.000,00	1.635.000,00	-85.000,00
2221	Gebrauchs- und Verbrauchsgüter, Handelswaren	27.600,00	25.600,00	2.000,00
2222	Verwaltungs- und Betriebsaufwand	85.600,00	85.600,00	

2. Nachtragsvoranschlag 2021

Gemeinde Behamberg

NVA Ergebnishaushalt Bereichsbudget 1. und 2. Ebene (Anlage 1a)

Dienstleistungen (Gruppe 8)

MVAG	Mittelverwendungs- und -aufbringungsgruppen (1. und 2. Ebene)	VA 2021 inkl. NVA	VA 2021	2. NVA
2223	Leasing- und Mietaufwand	69.000,00	77.500,00	-8.500,00
2224	Instandhaltung	102.300,00	99.300,00	3.000,00
2225	Sonstiger Sachaufwand	880.400,00	961.900,00	-81.500,00
2226	Nicht finanzierungswirksamer Sachaufwand	385.100,00	385.100,00	
223	Transferaufwand (laufende Transfers und Kapitaltransfers)	163.500,00	163.500,00	0,00
2231	Transferaufwand an Träger des öffentlichen Rechts	163.500,00	163.500,00	
2232	Transferaufwand an Beteiligungen			
2233	Transferaufwand an Unternehmen (mit Finanzunternehmen)			
2234	Transferaufwand an Haushalte und Organisationen ohne Erwerbscharakter			
2235	Transferaufwand an das Ausland			
2236	Investitions- und Tilgungszuschüsse zwischen Unternehmungen und Betrieben der Gebietskörperschaft und der Gebietskörperschaft			
2237	Nicht finanzierungswirksamer Transferaufwand			
224	Finanzaufwand	28.000,00	28.000,00	0,00
2241	Zinsen aus Finanzschulden, Finanzierungsleasing, Forderungskauf und derivativen Finanzinstrumenten mit Grundgeschäft	28.000,00	28.000,00	
2242	Zinsen und sonstige Aufwendungen aus derivativen Finanzinstrumenten ohne Grundgeschäft			
2243	Gewinnentnahmen von Unternehmungen und marktbestimmten Betrieben der Gebietskörperschaft (innerhalb der Gebietskörperschaft)			
2244	Sonstiger Finanzaufwand			
2245	Nicht finanzierungswirksamer Finanzaufwand			
22	Summe Aufwendungen	1.862.700,00	1.945.900,00	-83.200,00
SA0	Saldo (0) Nettoergebnis (21 - 22)	20.300,00	38.100,00	-17.800,00
230	Entnahmen von Haushaltsrücklagen	0,00	0,00	0,00
2301	Entnahmen von Haushaltsrücklagen			
240	Zuweisung an Haushaltsrücklagen	0,00	0,00	0,00
2401	Zuweisung an Haushaltsrücklagen			
23	Summe Haushaltsrücklagen	0,00	0,00	0,00
SA00	Nettoergebnis nach Zuweisung und Entnahmen von Haushaltsrücklagen (Saldo 0 +/- SU23)	20.300,00	38.100,00	-17.800,00

2. Nachtragsvoranschlag 2021

NVA Ergebnishaushalt Bereichsbudget 1. und 2. Ebene (Anlage 1a)

Gemeinde Behamberg

Finanzwirtschaft (Gruppe 9)

MVAG	Mittelverwendungs- und -aufbringungsgruppen (1. und 2. Ebene)	VA 2021 inkl. NVA	VA 2021	2. NVA
211	Erträge aus der operativen Verwaltungstätigkeit	3.860.700,00	3.807.700,00	53.000,00
2111	Erträge aus eigenen Abgaben	878.700,00	825.700,00	53.000,00
2112	Erträge aus Ertragsanteilen	2.982.000,00	2.982.000,00	
2113	Erträge aus Gebühren			
2114	Erträge aus Leistungen			
2115	Erträge aus Besitz und wirtschaftlicher Tätigkeit			
2116	Erträge aus Veräußerung und sonstige Erträge			
2117	Nicht finanzierungswirksame operative Erträge			
212	Erträge aus Transfers	273.600,00	229.500,00	44.100,00
2121	Transferertrag von Trägern des öffentlichen Rechts	273.600,00	229.500,00	44.100,00
2122	Transferertrag von Beteiligungen			
2123	Transferertrag von Unternehmen (mit Finanzunternehmen)			
2124	Transferertrag von Haushalten und Organisationen ohne Erwerbscharakter			
2125	Transferertrag vom Ausland			
2126	Investitions- und Tilgungszuschüsse zwischen Unternehmungen und Betrieben der Gebietskörperschaft und der Gebietskörperschaft			
2127	Nicht finanzierungswirksamer Transferertrag			
213	Finanzerträge	200,00	200,00	0,00
2131	Erträge aus Zinsen	200,00	200,00	
2132	Erträge aus Zinsen aus derivativen Finanzinstrumenten ohne Grundgeschäft			
2133	Erträge aus Gewinnentnahmen von marktbestimmten Betrieben			
2134	Sonstige Finanzerträge			
2135	Erträge aus Dividenden/Gewinnausschüttungen			
2136	Sonstige nicht finanzierungswirksame Finanzerträge			
21	Summe Erträge	4.134.500,00	4.037.400,00	97.100,00
221	Personalaufwand	0,00	0,00	0,00
2211	Personalaufwand (Bezüge, Nebengeb., Mehrleistungen)			
2212	Gesetzlicher und freiwilliger Sozialaufwand			
2213	Sonstiger Personalaufwand			
2214	Nicht finanzierungswirksamer Personalaufwand			
222	Sachaufwand (ohne Transferaufwand)	5.100,00	1.100,00	4.000,00
2221	Gebrauchs- und Verbrauchsgüter, Handelswaren			
2222	Verwaltungs- und Betriebsaufwand			

2. Nachtragsvoranschlag 2021

NVA Ergebnishaushalt Bereichsbudget 1. und 2. Ebene (Anlage 1a)

Gemeinde Behamberg

Finanzwirtschaft (Gruppe 9)

MVAG	Mittelverwendungs- und -aufbringungsgruppen (1. und 2. Ebene)	VA 2021 inkl. NVA	VA 2021	2. NVA
2223	Leasing- und Mietaufwand			
2224	Instandhaltung			
2225	Sonstiger Sachaufwand	5.100,00	1.100,00	4.000,00
2226	Nicht finanzierungswirksamer Sachaufwand			
223	Transferaufwand (laufende Transfers und Kapitaltransfers)	67.000,00	67.000,00	0,00
2231	Transferaufwand an Träger des öffentlichen Rechts	37.000,00	37.000,00	
2232	Transferaufwand an Beteiligungen			
2233	Transferaufwand an Unternehmen (mit Finanzunternehmen)	30.000,00	30.000,00	
2234	Transferaufwand an Haushalte und Organisationen ohne Erwerbscharakter			
2235	Transferaufwand an das Ausland			
2236	Investitions- und Tilgungszuschüsse zwischen Unternehmungen und Betrieben der Gebietskörperschaft und der Gebietskörperschaft			
2237	Nicht finanzierungswirksamer Transferaufwand			
224	Finanzaufwand	2.200,00	2.200,00	0,00
2241	Zinsen aus Finanzschulden, Finanzierungsleasing, Forderungskauf und derivativen Finanzinstrumenten mit Grundgeschäft	500,00	500,00	
2242	Zinsen und sonstige Aufwendungen aus derivativen Finanzinstrumenten ohne Grundgeschäft			
2243	Gewinnentnahmen von Unternehmungen und marktbestimmten Betrieben der Gebietskörperschaft (innerhalb der Gebietskörperschaft)			
2244	Sonstiger Finanzaufwand	1.700,00	1.700,00	
2245	Nicht finanzierungswirksamer Finanzaufwand			
22	Summe Aufwendungen	74.300,00	70.300,00	4.000,00
SA0	Saldo (0) Nettoergebnis (21 - 22)	4.060.200,00	3.967.100,00	93.100,00
230	Entnahmen von Haushaltsrücklagen	0,00	0,00	0,00
2301	Entnahmen von Haushaltsrücklagen			
240	Zuweisung an Haushaltsrücklagen	0,00	0,00	0,00
2401	Zuweisung an Haushaltsrücklagen			
23	Summe Haushaltsrücklagen	0,00	0,00	0,00
SA00	Nettoergebnis nach Zuweisung und Entnahmen von Haushaltsrücklagen (Saldo 0 +/- SU23)	4.060.200,00	3.967.100,00	93.100,00

2. NVA Finanzierungshaushalt Gesamt 1. Ebene (Anlage 1b)
- interne Vergütungen enthalten

2. Nachtragsvoranschlag 2021

Gemeinde Behamberg

NVA Finanzierungshaushalt Gesamt 1. Ebene (Anlage 1b) - interne Vergütungen enthalten

MVAG	Mittelverwendungs- und -aufbringungsgruppen (1. Ebene)	VA 2021 inkl. NVA	VA 2021	2. NVA
OPERATIVE GEBARUNG				
311	Einzahlungen aus der operativen Verwaltungstätigkeit	5.885.600,00	5.794.800,00	90.800,00
312	Einzahlungen aus Transfers (ohne Kapitaltransfers)	591.700,00	539.600,00	52.100,00
313	Einzahlungen aus Finanzerträgen	200,00	200,00	
31	Summe Einzahlungen operative Gebarung	6.477.500,00	6.334.600,00	142.900,00
321	Auszahlungen aus Personalaufwand	793.200,00	791.400,00	1.800,00
322	Auszahlungen aus Sachaufwand (ohne Transferaufwand)	2.227.800,00	2.107.600,00	120.200,00
323	Auszahlungen aus Transfers (ohne Kapitaltransfers)	2.242.500,00	2.181.100,00	61.400,00
324	Auszahlungen aus Finanzaufwand	42.800,00	42.800,00	
32	Summe Auszahlungen operative Gebarung	5.306.300,00	5.122.900,00	183.400,00
SA1	Saldo (1) Geldfluss aus der Operativen Gebarung (31 – 32)	1.171.200,00	1.211.700,00	-40.500,00
INVESTIVE GEBARUNG				
331	Einzahlungen aus der Investitionstätigkeit	2.000,00		2.000,00
332	Einzahlungen aus der Rückzahlung von Darlehen sowie gewährten Vorschüssen	2.500,00	2.500,00	
333	Einzahlungen aus Kapitaltransfers	1.218.000,00	1.076.500,00	141.500,00
33	Summe Einzahlungen investive Gebarung	1.222.500,00	1.079.000,00	143.500,00
341	Auszahlungen aus der Investitionstätigkeit	3.408.500,00	2.701.000,00	707.500,00
342	Auszahlungen von gewährten Darlehen sowie gewährten Vorschüssen			
343	Auszahlungen aus Kapitaltransfers			
34	Summe Auszahlungen investive Gebarung	3.408.500,00	2.701.000,00	707.500,00
SA2	Saldo (2) Geldfluss aus der Investiven Gebarung (33 – 34)	-2.186.000,00	-1.622.000,00	-564.000,00
SA3	Saldo (3) Nettofinanzierungssaldo (Saldo 1 + Saldo 2)	-1.014.800,00	-410.300,00	-604.500,00

2. Nachtragsvoranschlag 2021

Gemeinde Behamberg

NVA Finanzierungshaushalt Gesamt 1. Ebene (Anlage 1b) - interne Vergütungen enthalten

MVAG	Mittelverwendungs- und -aufbringungsgruppen (1. Ebene)	VA 2021 inkl. NVA	VA 2021	2. NVA
FINANZIERUNGSTÄTIGKEIT				
351	Einzahlungen aus der Aufnahme von Finanzschulden	930.000,00	750.000,00	180.000,00
353	Einzahlungen infolge eines Kapitaltausch bei derivativen Finanzinstrumenten mit Grundgeschäft			
355	Einzahlungen aus dem Abgang von Finanzinstrumenten			
35	Summe Einzahlungen aus der Finanzierungstätigkeit	930.000,00	750.000,00	180.000,00
361	Auszahlungen aus der Tilgung von Finanzschulden	534.800,00	534.800,00	
363	Auszahlungen infolge eines Kapitaltausch bei derivativen Finanzinstrumenten mit Grundgeschäft			
365	Auszahlungen für den Erwerb von Finanzinstrumenten			
36	Summe Auszahlungen aus der Finanzierungstätigkeit	534.800,00	534.800,00	0,00
SA4	Saldo (4) Geldfluss aus der Finanzierungstätigkeit (35 – 36)	395.200,00	215.200,00	180.000,00
SA5	Saldo (5) Geldfluss aus der voranschlagswirksamen Gebarung (Saldo 3 + Saldo 4)	-619.600,00	-195.100,00	-424.500,00

2. NVA Finanzierungshaushalt Gesamt 1. und 2. Ebene
(Anlage 1b) - interne Vergütungen enthalten

2. Nachtragsvoranschlag 2021

Gemeinde Behamberg

NVA Finanzierungshaushalt Gesamt 1. und 2. Ebene (Anlage 1b) - interne Vergütungen enthalten

MVAG	Mittelverwendungs- und aufbringungsgruppen (1. und 2. Ebene)	VA 2021 inkl. NVA	VA 2021	2. NVA
311	Einzahlungen aus der operativen Verwaltungstätigkeit	5.885.600,00	5.794.800,00	90.800,00
3111	Einzahlungen aus eigenen Abgaben	878.700,00	825.700,00	53.000,00
3112	Einzahlungen aus Ertragsanteilen	2.982.000,00	2.982.000,00	
3113	Einzahlungen aus Gebühren	764.600,00	799.600,00	-35.000,00
3114	Einzahlungen aus Leistungen	176.600,00	171.400,00	5.200,00
3115	Einzahlungen aus Besitz und wirtschaftlicher Tätigkeit	119.400,00	115.400,00	4.000,00
3116	Einzahlungen aus Veräußerung von geringwertigen Wirtschaftsgütern (GWG) und sonstige Einzahlungen	964.300,00	900.700,00	63.600,00
312	Einzahlungen aus Transfers (ohne Kapitaltransfers)	591.700,00	539.600,00	52.100,00
3121	Transferzahlungen von Trägern des öffentlichen Rechts	578.500,00	534.400,00	44.100,00
3122	Transferzahlungen von Beteiligungen			
3123	Transferzahlungen von Unternehmen (inkl. Finanzunternehmen)			
3124	Transferzahlungen von Haushalte und Organisationen ohne Erwerbscharakter	13.200,00	5.200,00	8.000,00
3125	Transferzahlungen vom Ausland			
3126	Investitions- und Tilgungszuschüsse zwischen Unternehmungen und Betrieben der Gebietskörperschaft und der Gebietskörperschaft			
313	Einzahlungen aus Finanzerträgen	200,00	200,00	0,00
3131	Einzahlungen aus Zinserträgen	200,00	200,00	
3133	Einzahlungen aus Gewinnentnahmen von marktbestimmten Betrieben			
3134	Sonstige Einzahlungen aus Finanzerträgen			
3135	Einzahlungen aus Dividenden/Gewinnausschüttungen			
31	Summe Einzahlungen operative Gebarung	6.477.500,00	6.334.600,00	142.900,00
321	Auszahlungen aus Personalaufwand	793.200,00	791.400,00	1.800,00
3211	Auszahlungen für Personalaufwand Bezüge, Nebengebühren, und Mehrleistungsvergütungen)	630.300,00	628.500,00	1.800,00
3212	Auszahlungen für gesetzliche und freiwillige Sozialaufwendungen	162.900,00	162.900,00	
3213	Auszahlungen aus sonstigem Personalaufwand			
322	Auszahlungen aus Sachaufwand (ohne Transferaufwand)	2.227.800,00	2.107.600,00	120.200,00
3221	Auszahlungen für Gebrauchs- und Verbrauchsgüter, Handelswaren	91.400,00	87.400,00	4.000,00
3222	Auszahlungen für Verwaltungs- und Betriebsaufwand	185.600,00	179.600,00	6.000,00
3223	Auszahlungen für Leasing- und Mietaufwand	197.900,00	206.400,00	-8.500,00
3224	Auszahlungen für Instandhaltung	249.300,00	189.800,00	59.500,00
3225	Sonstige Auszahlungen aus Sachaufwand	1.503.600,00	1.444.400,00	59.200,00
323	Auszahlungen aus Transfers (ohne Kapitaltransfers)	2.242.500,00	2.181.100,00	61.400,00
3231	Transferzahlungen an Träger des öffentlichen Rechts	2.131.000,00	2.060.600,00	70.400,00
3232	Transferzahlungen an Beteiligungen			
3233	Transferzahlungen an Unternehmen (inkl. Finanzunternehmen)	55.500,00	55.500,00	
3234	Transferzahlungen an Haushalte und Organisationen ohne Erwerbscharakter	56.000,00	65.000,00	-9.000,00

2. Nachtragsvoranschlag 2021

Gemeinde Behamberg

NVA Finanzierungshaushalt Gesamt 1. und 2. Ebene (Anlage 1b) - interne Vergütungen enthalten

MVAG	Mittelverwendungs- und aufbringungsgruppen (1. und 2. Ebene)	VA 2021 inkl. NVA	VA 2021	2. NVA
3235	Transferzahlungen an das Ausland			
3236	Investitions- und Tilgungszuschüsse zwischen Unternehmungen und Betrieben der Gebietskörperschaft und der Gebietskörperschaft			
324	Auszahlungen aus Finanzaufwand	42.800,00	42.800,00	0,00
3241	Auszahlungen für Zinsaufwand, für Finanzierungsleasing, für Forderungskauf, für Finanzschulden und derivative Finanzinstrumente m	41.100,00	41.100,00	
3242	Auszahlungen für Zinsen aus derivativen Finanzinstrumenten ohne Grundgeschäft			
3243	Auszahlung aus Gewinnentnahmen von marktbestimmten Betrieben			
3244	Sonstige Auszahlungen aus Finanzaufwendungen	1.700,00	1.700,00	
32	Summe Auszahlungen operative Gebarung	5.306.300,00	5.122.900,00	183.400,00
SA1	Saldo (1) Geldfluss aus der Operativen Gebarung (31 – 32)	1.171.200,00	1.211.700,00	-40.500,00
331	Einzahlungen aus der Investitionstätigkeit	2.000,00	0,00	2.000,00
3311	Einzahlungen aus der Veräußerung von immateriellem Vermögen			
3312	Einzahlungen aus der Veräußerung von Grundstücken und Grundstückeinrichtungen	2.000,00		2.000,00
3313	Einzahlungen aus der Veräußerung von Gebäuden und Bauten			
3314	Einzahlungen aus der Veräußerung von technischen Anlagen, Fahrzeuge und Maschinen			
3315	Einzahlungen aus der Veräußerung von Amts-, Betriebs- und Geschäftsausstattung			
3316	Einzahlungen aus der Veräußerung von Kulturgütern			
3317	Einzahlungen aus der Veräußerung von Beteiligungen			
332	Einzahlungen aus der Rückzahlung von Darlehen sowie gewährten Vorschüssen	2.500,00	2.500,00	0,00
3321	Einzahlungen aus Darlehen an Träger des öffentlichen Rechts			
3322	Einzahlungen aus Darlehen an Beteiligungen			
3323	Einzahlungen aus Darlehen an Unternehmen und Haushalte			
3325	Einzahlungen aus Vorschüssen und Anzahlungen	2.500,00	2.500,00	
333	Einzahlungen aus Kapitaltransfers	1.218.000,00	1.076.500,00	141.500,00
3331	Kapitaltransferzahlungen von Trägern des öffentlichen Rechts	914.200,00	567.700,00	346.500,00
3332	Kapitaltransferzahlungen von Beteiligungen			
3333	Kapitaltransferzahlungen von Unternehmen	102.500,00	102.500,00	
3334	Kapitaltransferzahlungen von Haushalten und Organisationen ohne Erwerbscharakter	201.300,00	406.300,00	-205.000,00
3335	Kapitaltransferzahlungen vom Ausland			
33	Summe Einzahlungen investive Gebarung	1.222.500,00	1.079.000,00	143.500,00
341	Auszahlungen aus der Investitionstätigkeit	3.408.500,00	2.701.000,00	707.500,00
3411	Auszahlungen für den Erwerb von immateriellem Vermögen	20.000,00	30.000,00	-10.000,00
3412	Auszahlungen für den Erwerb von Grundstücken und Grundstückseinrichtungen	2.371.500,00	1.660.000,00	711.500,00
3413	Auszahlungen für den Erwerb von Gebäuden und Bauten	928.500,00	928.500,00	
3414	Auszahlungen für den Erwerb von technischen Anlagen, Fahrzeuge und Maschinen	80.000,00	74.000,00	6.000,00

2. Nachtragsvoranschlag 2021

Gemeinde Behamberg

NVA Finanzierungshaushalt Gesamt 1. und 2. Ebene (Anlage 1b) - interne Vergütungen enthalten

MVAG	Mittelverwendungs- und aufbringungsgruppen (1. und 2. Ebene)	VA 2021 inkl. NVA	VA 2021	2. NVA
3415	Auszahlungen für den Erwerb von Amts-, Betriebs- und Geschäftsausstattung	8.500,00	8.500,00	
3416	Auszahlungen für den Erwerb von Kulturgütern			
3417	Auszahlungen für den Erwerb von Beteiligungen			
342	Auszahlungen von gewährten Darlehen sowie gewährten Vorschüssen	0,00	0,00	0,00
3421	Auszahlung von Darlehen an Träger des öffentlichen Rechts			
3422	Auszahlung von Darlehen an Beteiligungen			
3423	Auszahlung von Darlehen an Unternehmen und Haushalte			
3425	Auszahlungen von Vorschüssen und Anzahlungen			
343	Auszahlungen aus Kapitaltransfers	0,00	0,00	0,00
3431	Kapitaltransferzahlungen an Träger des öffentlichen Rechts			
3432	Kapitaltransferzahlungen an Beteiligungen			
3433	Kapitaltransferzahlungen an Unternehmen (Finanzunternehmen)			
3434	Kapitaltransferzahlungen an Haushalte und Organisationen ohne Erwerbscharakter			
3435	Kapitaltransferzahlungen an das Ausland			
34	Summe Auszahlungen investive Gebarung	3.408.500,00	2.701.000,00	707.500,00
SA2	Saldo (2) Geldfluss aus der Investiven Gebarung (33 – 34)	-2.186.000,00	-1.622.000,00	-564.000,00
SA3	Saldo (3) Nettofinanzierungssaldo (Saldo 1 + Saldo 2)	-1.014.800,00	-410.300,00	-604.500,00
351	Einzahlungen aus der Aufnahme von Finanzschulden	930.000,00	750.000,00	180.000,00
3511	Einzahlungen aus empfangenen Darlehen von öffentlichen Körperschaften und Rechtsträgern			
3512	Einzahlungen aus empfangenen Darlehen von Beteiligungen			
3513	Einzahlungen aus empfangenen Darlehen von Unternehmen und privaten Haushalten			
3514	Einzahlungen aus Finanzschulden (Finanzunternehmen)	930.000,00	750.000,00	180.000,00
353	Einzahlungen infolge eines Kapitaltausch bei derivativen Finanzinstrumenten mit Grundgeschäft	0,00	0,00	0,00
3530	Einzahlungen infolge eines Kapitaltausch bei derivativen Finanzinstrumenten mit Grundgeschäft			
355	Einzahlungen aus dem Abgang von Finanzinstrumenten	0,00	0,00	0,00
3550	Einzahlungen aus dem Abgang von Finanzinstrumenten			
35	Summe Einzahlungen aus der Finanzierungstätigkeit	930.000,00	750.000,00	180.000,00
361	Auszahlungen aus der Tilgung von Finanzschulden	534.800,00	534.800,00	0,00
3611	Auszahlungen aus empfangenen Darlehen von öffentlichen Körperschaften und Rechtsträgern	2.700,00	2.700,00	
3612	Auszahlungen aus empfangenen Darlehen von Beteiligungen			
3613	Auszahlungen aus empfangenen Darlehen von Unternehmen und privaten Haushalten			
3614	Auszahlungen aus Finanzschulden	532.100,00	532.100,00	

2. Nachtragsvoranschlag 2021

Gemeinde Behamberg

NVA Finanzierungshaushalt Gesamt 1. und 2. Ebene (Anlage 1b) - interne Vergütungen enthalten

MVAG	Mittelverwendungs- und aufbringungsgruppen (1. und 2. Ebene)	VA 2021 inkl. NVA	VA 2021	2. NVA
3615	Auszahlung aus der Rückzahlung von Leasingverbindlichkeiten			
363	Auszahlungen infolge eines Kapitaltausch bei derivativen Finanzinstrumenten mit Grundgeschäft	0,00	0,00	0,00
3630	Auszahlungen infolge eines Kapitaltausch bei derivativen Finanzinstrumenten mit Grundgeschäft			
365	Auszahlungen für den Erwerb von Finanzinstrumenten	0,00	0,00	0,00
3650	Auszahlungen für den Erwerb von Finanzinstrumenten			
36	Summe Auszahlungen aus der Finanzierungstätigkeit	534.800,00	534.800,00	0,00
SA4	Saldo (4) Geldfluss aus der Finanzierungstätigkeit (35 – 36)	395.200,00	215.200,00	180.000,00
SA5	Saldo (5) Geldfluss aus der voranschlagswirksamen Gebarung (Saldo 3 + Saldo 4)	-619.600,00	-195.100,00	-424.500,00

2. NVA Finanzierungshaushalt Bereichsbudget 1. und 2. Ebene (Anlage 1b)

2. Nachtragsvoranschlag 2021

Gemeinde Behamberg

NVA Finanzierungshaushalt Bereichsbudget 1. und 2. Ebene (Anlage 1b)

Vertretungskörper und allgemeine Verwaltung (Gruppe 0)

MVAG	Mittelverwendungs- und aufbringungsgruppen (1. und 2. Ebene)	VA 2021 inkl. NVA	VA 2021	2. NVA
311	Einzahlungen aus der operativen Verwaltungstätigkeit	40.800,00	49.800,00	-9.000,00
3111	Einzahlungen aus eigenen Abgaben			
3112	Einzahlungen aus Ertragsanteilen			
3113	Einzahlungen aus Gebühren			
3114	Einzahlungen aus Leistungen	30.200,00	30.200,00	
3115	Einzahlungen aus Besitz und wirtschaftlicher Tätigkeit	6.500,00	6.500,00	
3116	Einzahlungen aus Veräußerung von geringwertigen Wirtschaftsgütern (GWG) und sonstige Einzahlungen	4.100,00	13.100,00	-9.000,00
312	Einzahlungen aus Transfers (ohne Kapitaltransfers)	1.000,00	1.000,00	0,00
3121	Transferzahlungen von Trägern des öffentlichen Rechts	1.000,00	1.000,00	
3122	Transferzahlungen von Beteiligungen			
3123	Transferzahlungen von Unternehmen (inkl. Finanzunternehmen)			
3124	Transferzahlungen von Haushalte und Organisationen ohne Erwerbscharakter			
3125	Transferzahlungen vom Ausland			
3126	Investitions- und Tilgungszuschüsse zwischen Unternehmungen und Betrieben der Gebietskörperschaft und der Gebietskörperschaft			
313	Einzahlungen aus Finanzerträgen	0,00	0,00	0,00
3131	Einzahlungen aus Zinserträgen			
3133	Einzahlungen aus Gewinnentnahmen von marktbestimmten Betrieben			
3134	Sonstige Einzahlungen aus Finanzerträgen			
3135	Einzahlungen aus Dividenden/Gewinnausschüttungen			
31	Summe Einzahlungen operative Gebarung	41.800,00	50.800,00	-9.000,00
321	Auszahlungen aus Personalaufwand	281.900,00	281.900,00	0,00
3211	Auszahlungen für Personalaufwand Bezüge, Nebengebühren, und Mehrleistungsvergütungen)	217.800,00	217.800,00	
3212	Auszahlungen für gesetzliche und freiwillige Sozialaufwendungen	64.100,00	64.100,00	
3213	Auszahlungen aus sonstigem Personalaufwand			
322	Auszahlungen aus Sachaufwand (ohne Transferaufwand)	345.700,00	343.400,00	2.300,00
3221	Auszahlungen für Gebrauchs- und Verbrauchsgüter, Handelswaren	16.000,00	16.000,00	
3222	Auszahlungen für Verwaltungs- und Betriebsaufwand	21.100,00	21.100,00	
3223	Auszahlungen für Leasing- und Mietaufwand	55.600,00	55.600,00	
3224	Auszahlungen für Instandhaltung	5.000,00	5.000,00	
3225	Sonstige Auszahlungen aus Sachaufwand	248.000,00	245.700,00	2.300,00
323	Auszahlungen aus Transfers (ohne Kapitaltransfers)	14.700,00	14.700,00	0,00
3231	Transferzahlungen an Träger des öffentlichen Rechts			
3232	Transferzahlungen an Beteiligungen			
3233	Transferzahlungen an Unternehmen (inkl. Finanzunternehmen)			

2. Nachtragsvoranschlag 2021

Gemeinde Behamberg

NVA Finanzierungshaushalt Bereichsbudget 1. und 2. Ebene (Anlage 1b)

Vertretungskörper und allgemeine Verwaltung (Gruppe 0)

MVAG	Mittelverwendungs- und aufbringungsgruppen (1. und 2. Ebene)	VA 2021 inkl. NVA	VA 2021	2. NVA
3234	Transferzahlungen an Haushalte und Organisationen ohne Erwerbscharakter	14.700,00	14.700,00	
3235	Transferzahlungen an das Ausland			
3236	Investitions- und Tilgungszuschüsse zwischen Unternehmungen und Betrieben der Gebietskörperschaft und der Gebietskörperschaft			
324	Auszahlungen aus Finanzaufwand	0,00	0,00	0,00
3241	Auszahlungen für Zinsaufwand, für Finanzierungsleasing, für Forderungskauf, für Finanzschulden und derivative Finanzinstrumente m			
3242	Auszahlungen für Zinsen aus derivativen Finanzinstrumenten ohne Grundgeschäft			
3243	Auszahlung aus Gewinnentnahmen von marktbestimmten Betrieben			
3244	Sonstige Auszahlungen aus Finanzaufwendungen			
32	Summe Auszahlungen operative Gebarung	642.300,00	640.000,00	2.300,00
SA1	Saldo (1) Geldfluss aus der Operativen Gebarung (31 – 32)	-600.500,00	-589.200,00	-11.300,00
331	Einzahlungen aus der Investitionstätigkeit	0,00	0,00	0,00
3311	Einzahlungen aus der Veräußerung von immateriellem Vermögen			
3312	Einzahlungen aus der Veräußerung von Grundstücken und Grundstückeinrichtungen			
3313	Einzahlungen aus der Veräußerung von Gebäuden und Bauten			
3314	Einzahlungen aus der Veräußerung von technischen Anlagen, Fahrzeuge und Maschinen			
3315	Einzahlungen aus der Veräußerung von Amts-, Betriebs- und Geschäftsausstattung			
3316	Einzahlungen aus der Veräußerung von Kulturgütern			
3317	Einzahlungen aus der Veräußerung von Beteiligungen			
332	Einzahlungen aus der Rückzahlung von Darlehen sowie gewährten Vorschüssen	2.500,00	2.500,00	0,00
3321	Einzahlungen aus Darlehen an Träger des öffentlichen Rechts			
3322	Einzahlungen aus Darlehen an Beteiligungen			
3323	Einzahlungen aus Darlehen an Unternehmen und Haushalte			
3325	Einzahlungen aus Vorschüssen und Anzahlungen	2.500,00	2.500,00	
333	Einzahlungen aus Kapitaltransfers	0,00	0,00	0,00
3331	Kapitaltransferzahlungen von Trägern des öffentlichen Rechts			
3332	Kapitaltransferzahlungen von Beteiligungen			
3333	Kapitaltransferzahlungen von Unternehmen			
3334	Kapitaltransferzahlungen von Haushalten und Organisationen ohne Erwerbscharakter			
3335	Kapitaltransferzahlungen vom Ausland			
33	Summe Einzahlungen investive Gebarung	2.500,00	2.500,00	0,00
341	Auszahlungen aus der Investitionstätigkeit	45.000,00	55.000,00	-10.000,00
3411	Auszahlungen für den Erwerb von immateriellem Vermögen	5.000,00	15.000,00	-10.000,00
3412	Auszahlungen für den Erwerb von Grundstücken und Grundstückseinrichtungen			

2. Nachtragsvoranschlag 2021

Gemeinde Behamberg

NVA Finanzierungshaushalt Bereichsbudget 1. und 2. Ebene (Anlage 1b)

Vertretungskörper und allgemeine Verwaltung (Gruppe 0)

MVAG	Mittelverwendungs- und aufbringungsgruppen (1. und 2. Ebene)	VA 2021 inkl. NVA	VA 2021	2. NVA
3413	Auszahlungen für den Erwerb von Gebäuden und Bauten			
3414	Auszahlungen für den Erwerb von technischen Anlagen, Fahrzeuge und Maschinen	40.000,00	40.000,00	
3415	Auszahlungen für den Erwerb von Amts-, Betriebs- und Geschäftsausstattung			
3416	Auszahlungen für den Erwerb von Kulturgütern			
3417	Auszahlungen für den Erwerb von Beteiligungen			
342	Auszahlungen von gewährten Darlehen sowie gewährten Vorschüssen	0,00	0,00	0,00
3421	Auszahlung von Darlehen an Träger des öffentlichen Rechts			
3422	Auszahlung von Darlehen an Beteiligungen			
3423	Auszahlung von Darlehen an Unternehmen und Haushalte			
3425	Auszahlungen von Vorschüssen und Anzahlungen			
343	Auszahlungen aus Kapitaltransfers	0,00	0,00	0,00
3431	Kapitaltransferzahlungen an Träger des öffentlichen Rechts			
3432	Kapitaltransferzahlungen an Beteiligungen			
3433	Kapitaltransferzahlungen an Unternehmen (Finanzunternehmen)			
3434	Kapitaltransferzahlungen an Haushalte und Organisationen ohne Erwerbscharakter			
3435	Kapitaltransferzahlungen an das Ausland			
34	Summe Auszahlungen investive Gebarung	45.000,00	55.000,00	-10.000,00
SA2	Saldo (2) Geldfluss aus der Investiven Gebarung (33 – 34)	-42.500,00	-52.500,00	10.000,00
SA3	Saldo (3) Nettofinanzierungssaldo (Saldo 1 + Saldo 2)	-643.000,00	-641.700,00	-1.300,00
351	Einzahlungen aus der Aufnahme von Finanzschulden	0,00	0,00	0,00
3511	Einzahlungen aus empfangenen Darlehen von öffentlichen Körperschaften und Rechtsträgern			
3512	Einzahlungen aus empfangenen Darlehen von Beteiligungen			
3513	Einzahlungen aus empfangenen Darlehen von Unternehmen und privaten Haushalten			
3514	Einzahlungen aus Finanzschulden (Finanzunternehmen)			
353	Einzahlungen infolge eines Kapitaltausch bei derivativen Finanzinstrumenten mit Grundgeschäft	0,00	0,00	0,00
3530	Einzahlungen infolge eines Kapitaltausch bei derivativen Finanzinstrumenten mit Grundgeschäft			
355	Einzahlungen aus dem Abgang von Finanzinstrumenten	0,00	0,00	0,00
3550	Einzahlungen aus dem Abgang von Finanzinstrumenten			
35	Summe Einzahlungen aus der Finanzierungstätigkeit	0,00	0,00	0,00
361	Auszahlungen aus der Tilgung von Finanzschulden	0,00	0,00	0,00
3611	Auszahlungen aus empfangenen Darlehen von öffentlichen Körperschaften und Rechtsträgern			

2. Nachtragsvoranschlag 2021

Gemeinde Behamberg

NVA Finanzierungshaushalt Bereichsbudget 1. und 2. Ebene (Anlage 1b)

Vertretungskörper und allgemeine Verwaltung (Gruppe 0)

MVAG	Mittelverwendungs- und aufbringungsgruppen (1. und 2. Ebene)	VA 2021 inkl. NVA	VA 2021	2. NVA
3612	Auszahlungen aus empfangenen Darlehen von Beteiligungen			
3613	Auszahlungen aus empfangenen Darlehen von Unternehmen und privaten Haushalten			
3614	Auszahlungen aus Finanzschulden			
3615	Auszahlung aus der Rückzahlung von Leasingverbindlichkeiten			
363	Auszahlungen infolge eines Kapitaltausch bei derivativen Finanzinstrumenten mit Grundgeschäft	0,00	0,00	0,00
3630	Auszahlungen infolge eines Kapitaltausch bei derivativen Finanzinstrumenten mit Grundgeschäft			
365	Auszahlungen für den Erwerb von Finanzinstrumenten	0,00	0,00	0,00
3650	Auszahlungen für den Erwerb von Finanzinstrumenten			
36	Summe Auszahlungen aus der Finanzierungstätigkeit	0,00	0,00	0,00
SA4	Saldo (4) Geldfluss aus der Finanzierungstätigkeit (35 – 36)	0,00	0,00	0,00
SA5	Saldo (5) Geldfluss aus der voranschlagswirksamen Gebarung (Saldo 3 + Saldo 4)	-643.000,00	-641.700,00	-1.300,00

2. Nachtragsvoranschlag 2021

Gemeinde Behamberg

NVA Finanzierungshaushalt Bereichsbudget 1. und 2. Ebene (Anlage 1b)

Öffentliche Ordnung und Sicherheit (Gruppe 1)

MVAG	Mittelverwendungs- und aufbringungsgruppen (1. und 2. Ebene)	VA 2021 inkl. NVA	VA 2021	2. NVA
311	Einzahlungen aus der operativen Verwaltungstätigkeit	3.900,00	3.900,00	0,00
3111	Einzahlungen aus eigenen Abgaben			
3112	Einzahlungen aus Ertragsanteilen			
3113	Einzahlungen aus Gebühren			
3114	Einzahlungen aus Leistungen	3.500,00	3.500,00	
3115	Einzahlungen aus Besitz und wirtschaftlicher Tätigkeit			
3116	Einzahlungen aus Veräußerung von geringwertigen Wirtschaftsgütern (GWG) und sonstige Einzahlungen	400,00	400,00	
312	Einzahlungen aus Transfers (ohne Kapitaltransfers)	3.000,00	3.000,00	0,00
3121	Transferzahlungen von Trägern des öffentlichen Rechts	3.000,00	3.000,00	
3122	Transferzahlungen von Beteiligungen			
3123	Transferzahlungen von Unternehmen (inkl. Finanzunternehmen)			
3124	Transferzahlungen von Haushalte und Organisationen ohne Erwerbscharakter			
3125	Transferzahlungen vom Ausland			
3126	Investitions- und Tilgungszuschüsse zwischen Unternehmungen und Betrieben der Gebietskörperschaft und der Gebietskörperschaft			
313	Einzahlungen aus Finanzerträgen	0,00	0,00	0,00
3131	Einzahlungen aus Zinserträgen			
3133	Einzahlungen aus Gewinnentnahmen von marktbestimmten Betrieben			
3134	Sonstige Einzahlungen aus Finanzerträgen			
3135	Einzahlungen aus Dividenden/Gewinnausschüttungen			
31	Summe Einzahlungen operative Gebarung	6.900,00	6.900,00	0,00
321	Auszahlungen aus Personalaufwand	0,00	0,00	0,00
3211	Auszahlungen für Personalaufwand Bezüge, Nebengebühren, und Mehrleistungsvergütungen)			
3212	Auszahlungen für gesetzliche und freiwillige Sozialaufwendungen			
3213	Auszahlungen aus sonstigem Personalaufwand			
322	Auszahlungen aus Sachaufwand (ohne Transferaufwand)	65.800,00	39.300,00	26.500,00
3221	Auszahlungen für Gebrauchs- und Verbrauchsgüter, Handelswaren	3.100,00	3.100,00	
3222	Auszahlungen für Verwaltungs- und Betriebsaufwand	14.800,00	14.800,00	
3223	Auszahlungen für Leasing- und Mietaufwand	2.000,00	2.000,00	
3224	Auszahlungen für Instandhaltung	39.000,00	12.500,00	26.500,00
3225	Sonstige Auszahlungen aus Sachaufwand	6.900,00	6.900,00	
323	Auszahlungen aus Transfers (ohne Kapitaltransfers)	6.000,00	6.000,00	0,00
3231	Transferzahlungen an Träger des öffentlichen Rechts	6.000,00	6.000,00	
3232	Transferzahlungen an Beteiligungen			
3233	Transferzahlungen an Unternehmen (inkl. Finanzunternehmen)			

2. Nachtragsvoranschlag 2021

Gemeinde Behamberg

NVA Finanzierungshaushalt Bereichsbudget 1. und 2. Ebene (Anlage 1b)

Öffentliche Ordnung und Sicherheit (Gruppe 1)

MVAG	Mittelverwendungs- und aufbringungsgruppen (1. und 2. Ebene)	VA 2021 inkl. NVA	VA 2021	2. NVA
3234	Transferzahlungen an Haushalte und Organisationen ohne Erwerbscharakter			
3235	Transferzahlungen an das Ausland			
3236	Investitions- und Tilgungszuschüsse zwischen Unternehmungen und Betrieben der Gebietskörperschaft und der Gebietskörperschaft			
324	Auszahlungen aus Finanzaufwand	0,00	0,00	0,00
3241	Auszahlungen für Zinsaufwand, für Finanzierungsleasing, für Forderungskauf, für Finanzschulden und derivative Finanzinstrumente m			
3242	Auszahlungen für Zinsen aus derivativen Finanzinstrumenten ohne Grundgeschäft			
3243	Auszahlung aus Gewinnentnahmen von marktbestimmten Betrieben			
3244	Sonstige Auszahlungen aus Finanzaufwendungen			
32	Summe Auszahlungen operative Gebarung	71.800,00	45.300,00	26.500,00
SA1	Saldo (1) Geldfluss aus der Operativen Gebarung (31 – 32)	-64.900,00	-38.400,00	-26.500,00
331	Einzahlungen aus der Investitionstätigkeit	0,00	0,00	0,00
3311	Einzahlungen aus der Veräußerung von immateriellem Vermögen			
3312	Einzahlungen aus der Veräußerung von Grundstücken und Grundstückeinrichtungen			
3313	Einzahlungen aus der Veräußerung von Gebäuden und Bauten			
3314	Einzahlungen aus der Veräußerung von technischen Anlagen, Fahrzeuge und Maschinen			
3315	Einzahlungen aus der Veräußerung von Amts-, Betriebs- und Geschäftsausstattung			
3316	Einzahlungen aus der Veräußerung von Kulturgütern			
3317	Einzahlungen aus der Veräußerung von Beteiligungen			
332	Einzahlungen aus der Rückzahlung von Darlehen sowie gewährten Vorschüssen	0,00	0,00	0,00
3321	Einzahlungen aus Darlehen an Träger des öffentlichen Rechts			
3322	Einzahlungen aus Darlehen an Beteiligungen			
3323	Einzahlungen aus Darlehen an Unternehmen und Haushalte			
3325	Einzahlungen aus Vorschüssen und Anzahlungen			
333	Einzahlungen aus Kapitaltransfers	0,00	0,00	0,00
3331	Kapitaltransferzahlungen von Trägern des öffentlichen Rechts			
3332	Kapitaltransferzahlungen von Beteiligungen			
3333	Kapitaltransferzahlungen von Unternehmen			
3334	Kapitaltransferzahlungen von Haushalten und Organisationen ohne Erwerbscharakter			
3335	Kapitaltransferzahlungen vom Ausland			
33	Summe Einzahlungen investive Gebarung	0,00	0,00	0,00
341	Auszahlungen aus der Investitionstätigkeit	0,00	0,00	0,00
3411	Auszahlungen für den Erwerb von immateriellem Vermögen			
3412	Auszahlungen für den Erwerb von Grundstücken und Grundstückseinrichtungen			

Öffentliche Ordnung und Sicherheit (Gruppe 1)

MVAG	Mittelverwendungs- und aufbringungsgruppen (1. und 2. Ebene)	VA 2021 inkl. NVA	VA 2021	2. NVA
3413	Auszahlungen für den Erwerb von Gebäuden und Bauten			
3414	Auszahlungen für den Erwerb von technischen Anlagen, Fahrzeuge und Maschinen			
3415	Auszahlungen für den Erwerb von Amts-, Betriebs- und Geschäftsausstattung			
3416	Auszahlungen für den Erwerb von Kulturgütern			
3417	Auszahlungen für den Erwerb von Beteiligungen			
342	Auszahlungen von gewährten Darlehen sowie gewährten Vorschüssen	0,00	0,00	0,00
3421	Auszahlung von Darlehen an Träger des öffentlichen Rechts			
3422	Auszahlung von Darlehen an Beteiligungen			
3423	Auszahlung von Darlehen an Unternehmen und Haushalte			
3425	Auszahlungen von Vorschüssen und Anzahlungen			
343	Auszahlungen aus Kapitaltransfers	0,00	0,00	0,00
3431	Kapitaltransferzahlungen an Träger des öffentlichen Rechts			
3432	Kapitaltransferzahlungen an Beteiligungen			
3433	Kapitaltransferzahlungen an Unternehmen (Finanzunternehmen)			
3434	Kapitaltransferzahlungen an Haushalte und Organisationen ohne Erwerbscharakter			
3435	Kapitaltransferzahlungen an das Ausland			
34	Summe Auszahlungen investive Gebarung	0,00	0,00	0,00
SA2	Saldo (2) Geldfluss aus der Investiven Gebarung (33 – 34)	0,00	0,00	0,00
SA3	Saldo (3) Nettofinanzierungssaldo (Saldo 1 + Saldo 2)	-64.900,00	-38.400,00	-26.500,00
351	Einzahlungen aus der Aufnahme von Finanzschulden	0,00	0,00	0,00
3511	Einzahlungen aus empfangenen Darlehen von öffentlichen Körperschaften und Rechtsträgern			
3512	Einzahlungen aus empfangenen Darlehen von Beteiligungen			
3513	Einzahlungen aus empfangenen Darlehen von Unternehmen und privaten Haushalten			
3514	Einzahlungen aus Finanzschulden (Finanzunternehmen)			
353	Einzahlungen infolge eines Kapitaltausch bei derivativen Finanzinstrumenten mit Grundgeschäft	0,00	0,00	0,00
3530	Einzahlungen infolge eines Kapitaltausch bei derivativen Finanzinstrumenten mit Grundgeschäft			
355	Einzahlungen aus dem Abgang von Finanzinstrumenten	0,00	0,00	0,00
3550	Einzahlungen aus dem Abgang von Finanzinstrumenten			
35	Summe Einzahlungen aus der Finanzierungstätigkeit	0,00	0,00	0,00
361	Auszahlungen aus der Tilgung von Finanzschulden	0,00	0,00	0,00
3611	Auszahlungen aus empfangenen Darlehen von öffentlichen Körperschaften und Rechtsträgern			

Öffentliche Ordnung und Sicherheit (Gruppe 1)

MVAG	Mittelverwendungs- und aufbringungsgruppen (1. und 2. Ebene)	VA 2021 inkl. NVA	VA 2021	2. NVA
3612	Auszahlungen aus empfangenen Darlehen von Beteiligungen			
3613	Auszahlungen aus empfangenen Darlehen von Unternehmen und privaten Haushalten			
3614	Auszahlungen aus Finanzschulden			
3615	Auszahlung aus der Rückzahlung von Leasingverbindlichkeiten			
363	Auszahlungen infolge eines Kapitaltausch bei derivativen Finanzinstrumenten mit Grundgeschäft	0,00	0,00	0,00
3630	Auszahlungen infolge eines Kapitaltausch bei derivativen Finanzinstrumenten mit Grundgeschäft			
365	Auszahlungen für den Erwerb von Finanzinstrumenten	0,00	0,00	0,00
3650	Auszahlungen für den Erwerb von Finanzinstrumenten			
36	Summe Auszahlungen aus der Finanzierungstätigkeit	0,00	0,00	0,00
SA4	Saldo (4) Geldfluss aus der Finanzierungstätigkeit (35 – 36)	0,00	0,00	0,00
SA5	Saldo (5) Geldfluss aus der voranschlagswirksamen Gebarung (Saldo 3 + Saldo 4)	-64.900,00	-38.400,00	-26.500,00

2. Nachtragsvoranschlag 2021

Gemeinde Behamberg

NVA Finanzierungshaushalt Bereichsbudget 1. und 2. Ebene (Anlage 1b)

Unterricht, Erziehung, Sport und Wissenschaft (Gruppe 2)

MVAG	Mittelverwendungs- und aufbringungsgruppen (1. und 2. Ebene)	VA 2021 inkl. NVA	VA 2021	2. NVA
311	Einzahlungen aus der operativen Verwaltungstätigkeit	276.300,00	135.300,00	141.000,00
3111	Einzahlungen aus eigenen Abgaben			
3112	Einzahlungen aus Ertragsanteilen			
3113	Einzahlungen aus Gebühren			
3114	Einzahlungen aus Leistungen	46.100,00	46.100,00	
3115	Einzahlungen aus Besitz und wirtschaftlicher Tätigkeit	7.500,00	7.500,00	
3116	Einzahlungen aus Veräußerung von geringwertigen Wirtschaftsgütern (GWG) und sonstige Einzahlungen	222.700,00	81.700,00	141.000,00
312	Einzahlungen aus Transfers (ohne Kapitaltransfers)	160.300,00	160.300,00	0,00
3121	Transferzahlungen von Trägern des öffentlichen Rechts	160.300,00	160.300,00	
3122	Transferzahlungen von Beteiligungen			
3123	Transferzahlungen von Unternehmen (inkl. Finanzunternehmen)			
3124	Transferzahlungen von Haushalte und Organisationen ohne Erwerbscharakter			
3125	Transferzahlungen vom Ausland			
3126	Investitions- und Tilgungszuschüsse zwischen Unternehmungen und Betrieben der Gebietskörperschaft und der Gebietskörperschaft			
313	Einzahlungen aus Finanzerträgen	0,00	0,00	0,00
3131	Einzahlungen aus Zinserträgen			
3133	Einzahlungen aus Gewinnentnahmen von marktbestimmten Betrieben			
3134	Sonstige Einzahlungen aus Finanzerträgen			
3135	Einzahlungen aus Dividenden/Gewinnausschüttungen			
31	Summe Einzahlungen operative Gebarung	436.600,00	295.600,00	141.000,00
321	Auszahlungen aus Personalaufwand	357.500,00	357.500,00	0,00
3211	Auszahlungen für Personalaufwand Bezüge, Nebengebühren, und Mehrleistungsvergütungen)	286.700,00	286.700,00	
3212	Auszahlungen für gesetzliche und freiwillige Sozialaufwendungen	70.800,00	70.800,00	
3213	Auszahlungen aus sonstigem Personalaufwand			
322	Auszahlungen aus Sachaufwand (ohne Transferaufwand)	501.600,00	353.100,00	148.500,00
3221	Auszahlungen für Gebrauchs- und Verbrauchsgüter, Handelswaren	36.700,00	36.700,00	
3222	Auszahlungen für Verwaltungs- und Betriebsaufwand	62.600,00	56.600,00	6.000,00
3223	Auszahlungen für Leasing- und Mietaufwand	71.300,00	71.300,00	
3224	Auszahlungen für Instandhaltung	34.500,00	29.500,00	5.000,00
3225	Sonstige Auszahlungen aus Sachaufwand	296.500,00	159.000,00	137.500,00
323	Auszahlungen aus Transfers (ohne Kapitaltransfers)	374.100,00	345.200,00	28.900,00
3231	Transferzahlungen an Träger des öffentlichen Rechts	357.000,00	319.100,00	37.900,00
3232	Transferzahlungen an Beteiligungen			
3233	Transferzahlungen an Unternehmen (inkl. Finanzunternehmen)	7.500,00	7.500,00	

2. Nachtragsvoranschlag 2021

Gemeinde Behamberg

NVA Finanzierungshaushalt Bereichsbudget 1. und 2. Ebene (Anlage 1b)

Unterricht, Erziehung, Sport und Wissenschaft (Gruppe 2)

MVAG	Mittelverwendungs- und aufbringungsgruppen (1. und 2. Ebene)	VA 2021 inkl. NVA	VA 2021	2. NVA
3234	Transferzahlungen an Haushalte und Organisationen ohne Erwerbscharakter	9.600,00	18.600,00	-9.000,00
3235	Transferzahlungen an das Ausland			
3236	Investitions- und Tilgungszuschüsse zwischen Unternehmungen und Betrieben der Gebietskörperschaft und der Gebietskörperschaft			
324	Auszahlungen aus Finanzaufwand	10.100,00	10.100,00	0,00
3241	Auszahlungen für Zinsaufwand, für Finanzierungsleasing, für Forderungskauf, für Finanzschulden und derivative Finanzinstrumente m	10.100,00	10.100,00	
3242	Auszahlungen für Zinsen aus derivativen Finanzinstrumenten ohne Grundgeschäft			
3243	Auszahlung aus Gewinnentnahmen von marktbestimmten Betrieben			
3244	Sonstige Auszahlungen aus Finanzaufwendungen			
32	Summe Auszahlungen operative Gebarung	1.243.300,00	1.065.900,00	177.400,00
SA1	Saldo (1) Geldfluss aus der Operativen Gebarung (31 – 32)	-806.700,00	-770.300,00	-36.400,00
331	Einzahlungen aus der Investitionstätigkeit	0,00	0,00	0,00
3311	Einzahlungen aus der Veräußerung von immateriellem Vermögen			
3312	Einzahlungen aus der Veräußerung von Grundstücken und Grundstückeinrichtungen			
3313	Einzahlungen aus der Veräußerung von Gebäuden und Bauten			
3314	Einzahlungen aus der Veräußerung von technischen Anlagen, Fahrzeuge und Maschinen			
3315	Einzahlungen aus der Veräußerung von Amts-, Betriebs- und Geschäftsausstattung			
3316	Einzahlungen aus der Veräußerung von Kulturgütern			
3317	Einzahlungen aus der Veräußerung von Beteiligungen			
332	Einzahlungen aus der Rückzahlung von Darlehen sowie gewährten Vorschüssen	0,00	0,00	0,00
3321	Einzahlungen aus Darlehen an Träger des öffentlichen Rechts			
3322	Einzahlungen aus Darlehen an Beteiligungen			
3323	Einzahlungen aus Darlehen an Unternehmen und Haushalte			
3325	Einzahlungen aus Vorschüssen und Anzahlungen			
333	Einzahlungen aus Kapitaltransfers	814.000,00	676.500,00	137.500,00
3331	Kapitaltransferzahlungen von Trägern des öffentlichen Rechts	814.000,00	471.500,00	342.500,00
3332	Kapitaltransferzahlungen von Beteiligungen			
3333	Kapitaltransferzahlungen von Unternehmen			
3334	Kapitaltransferzahlungen von Haushalten und Organisationen ohne Erwerbscharakter		205.000,00	-205.000,00
3335	Kapitaltransferzahlungen vom Ausland			
33	Summe Einzahlungen investive Gebarung	814.000,00	676.500,00	137.500,00
341	Auszahlungen aus der Investitionstätigkeit	1.634.000,00	974.000,00	660.000,00
3411	Auszahlungen für den Erwerb von immateriellem Vermögen			
3412	Auszahlungen für den Erwerb von Grundstücken und Grundstückseinrichtungen	1.625.000,00	965.000,00	660.000,00

2. Nachtragsvoranschlag 2021

Gemeinde Behamberg

NVA Finanzierungshaushalt Bereichsbudget 1. und 2. Ebene (Anlage 1b)

Unterricht, Erziehung, Sport und Wissenschaft (Gruppe 2)

MVAG	Mittelverwendungs- und aufbringungsgruppen (1. und 2. Ebene)	VA 2021 inkl. NVA	VA 2021	2. NVA
3413	Auszahlungen für den Erwerb von Gebäuden und Bauten	3.500,00	3.500,00	
3414	Auszahlungen für den Erwerb von technischen Anlagen, Fahrzeuge und Maschinen			
3415	Auszahlungen für den Erwerb von Amts-, Betriebs- und Geschäftsausstattung	5.500,00	5.500,00	
3416	Auszahlungen für den Erwerb von Kulturgütern			
3417	Auszahlungen für den Erwerb von Beteiligungen			
342	Auszahlungen von gewährten Darlehen sowie gewährten Vorschüssen	0,00	0,00	0,00
3421	Auszahlung von Darlehen an Träger des öffentlichen Rechts			
3422	Auszahlung von Darlehen an Beteiligungen			
3423	Auszahlung von Darlehen an Unternehmen und Haushalte			
3425	Auszahlungen von Vorschüssen und Anzahlungen			
343	Auszahlungen aus Kapitaltransfers	0,00	0,00	0,00
3431	Kapitaltransferzahlungen an Träger des öffentlichen Rechts			
3432	Kapitaltransferzahlungen an Beteiligungen			
3433	Kapitaltransferzahlungen an Unternehmen (Finanzunternehmen)			
3434	Kapitaltransferzahlungen an Haushalte und Organisationen ohne Erwerbscharakter			
3435	Kapitaltransferzahlungen an das Ausland			
34	Summe Auszahlungen investive Gebarung	1.634.000,00	974.000,00	660.000,00
SA2	Saldo (2) Geldfluss aus der Investiven Gebarung (33 – 34)	-820.000,00	-297.500,00	-522.500,00
SA3	Saldo (3) Nettofinanzierungssaldo (Saldo 1 + Saldo 2)	-1.626.700,00	-1.067.800,00	-558.900,00
351	Einzahlungen aus der Aufnahme von Finanzschulden	380.000,00	200.000,00	180.000,00
3511	Einzahlungen aus empfangenen Darlehen von öffentlichen Körperschaften und Rechtsträgern			
3512	Einzahlungen aus empfangenen Darlehen von Beteiligungen			
3513	Einzahlungen aus empfangenen Darlehen von Unternehmen und privaten Haushalten			
3514	Einzahlungen aus Finanzschulden (Finanzunternehmen)	380.000,00	200.000,00	180.000,00
353	Einzahlungen infolge eines Kapitaltausch bei derivativen Finanzinstrumenten mit Grundgeschäft	0,00	0,00	0,00
3530	Einzahlungen infolge eines Kapitaltausch bei derivativen Finanzinstrumenten mit Grundgeschäft			
355	Einzahlungen aus dem Abgang von Finanzinstrumenten	0,00	0,00	0,00
3550	Einzahlungen aus dem Abgang von Finanzinstrumenten			
35	Summe Einzahlungen aus der Finanzierungstätigkeit	380.000,00	200.000,00	180.000,00
361	Auszahlungen aus der Tilgung von Finanzschulden	65.600,00	65.600,00	0,00
3611	Auszahlungen aus empfangenen Darlehen von öffentlichen Körperschaften und Rechtsträgern			

2. Nachtragsvoranschlag 2021

Gemeinde Behamberg

NVA Finanzierungshaushalt Bereichsbudget 1. und 2. Ebene (Anlage 1b)

Unterricht, Erziehung, Sport und Wissenschaft (Gruppe 2)

MVAG	Mittelverwendungs- und aufbringungsgruppen (1. und 2. Ebene)	VA 2021 inkl. NVA	VA 2021	2. NVA
3612	Auszahlungen aus empfangenen Darlehen von Beteiligungen			
3613	Auszahlungen aus empfangenen Darlehen von Unternehmen und privaten Haushalten			
3614	Auszahlungen aus Finanzschulden	65.600,00	65.600,00	
3615	Auszahlung aus der Rückzahlung von Leasingverbindlichkeiten			
363	Auszahlungen infolge eines Kapitaltausch bei derivativen Finanzinstrumenten mit Grundgeschäft	0,00	0,00	0,00
3630	Auszahlungen infolge eines Kapitaltausch bei derivativen Finanzinstrumenten mit Grundgeschäft			
365	Auszahlungen für den Erwerb von Finanzinstrumenten	0,00	0,00	0,00
3650	Auszahlungen für den Erwerb von Finanzinstrumenten			
36	Summe Auszahlungen aus der Finanzierungstätigkeit	65.600,00	65.600,00	0,00
SA4	Saldo (4) Geldfluss aus der Finanzierungstätigkeit (35 – 36)	314.400,00	134.400,00	180.000,00
SA5	Saldo (5) Geldfluss aus der voranschlagswirksamen Gebarung (Saldo 3 + Saldo 4)	-1.312.300,00	-933.400,00	-378.900,00

2. Nachtragsvoranschlag 2021

Gemeinde Behamberg

NVA Finanzierungshaushalt Bereichsbudget 1. und 2. Ebene (Anlage 1b)

Kunst, Kultur und Kultus (Gruppe 3)

MVAG	Mittelverwendungs- und aufbringungsgruppen (1. und 2. Ebene)	VA 2021 inkl. NVA	VA 2021	2. NVA
311	Einzahlungen aus der operativen Verwaltungstätigkeit	700,00	700,00	0,00
3111	Einzahlungen aus eigenen Abgaben			
3112	Einzahlungen aus Ertragsanteilen			
3113	Einzahlungen aus Gebühren			
3114	Einzahlungen aus Leistungen			
3115	Einzahlungen aus Besitz und wirtschaftlicher Tätigkeit			
3116	Einzahlungen aus Veräußerung von geringwertigen Wirtschaftsgütern (GWG) und sonstige Einzahlungen	700,00	700,00	
312	Einzahlungen aus Transfers (ohne Kapitaltransfers)	0,00	0,00	0,00
3121	Transferzahlungen von Trägern des öffentlichen Rechts			
3122	Transferzahlungen von Beteiligungen			
3123	Transferzahlungen von Unternehmen (inkl. Finanzunternehmen)			
3124	Transferzahlungen von Haushalte und Organisationen ohne Erwerbscharakter			
3125	Transferzahlungen vom Ausland			
3126	Investitions- und Tilgungszuschüsse zwischen Unternehmungen und Betrieben der Gebietskörperschaft und der Gebietskörperschaft			
313	Einzahlungen aus Finanzerträgen	0,00	0,00	0,00
3131	Einzahlungen aus Zinserträgen			
3133	Einzahlungen aus Gewinnentnahmen von marktbestimmten Betrieben			
3134	Sonstige Einzahlungen aus Finanzerträgen			
3135	Einzahlungen aus Dividenden/Gewinnausschüttungen			
31	Summe Einzahlungen operative Gebarung	700,00	700,00	0,00
321	Auszahlungen aus Personalaufwand	0,00	0,00	0,00
3211	Auszahlungen für Personalaufwand Bezüge, Nebengebühren, und Mehrleistungsvergütungen)			
3212	Auszahlungen für gesetzliche und freiwillige Sozialaufwendungen			
3213	Auszahlungen aus sonstigem Personalaufwand			
322	Auszahlungen aus Sachaufwand (ohne Transferaufwand)	7.400,00	13.000,00	-5.600,00
3221	Auszahlungen für Gebrauchs- und Verbrauchsgüter, Handelswaren			
3222	Auszahlungen für Verwaltungs- und Betriebsaufwand			
3223	Auszahlungen für Leasing- und Mietaufwand			
3224	Auszahlungen für Instandhaltung			
3225	Sonstige Auszahlungen aus Sachaufwand	7.400,00	13.000,00	-5.600,00
323	Auszahlungen aus Transfers (ohne Kapitaltransfers)	149.000,00	149.000,00	0,00
3231	Transferzahlungen an Träger des öffentlichen Rechts	136.500,00	136.500,00	
3232	Transferzahlungen an Beteiligungen			
3233	Transferzahlungen an Unternehmen (inkl. Finanzunternehmen)			

2. Nachtragsvoranschlag 2021

Gemeinde Behamberg

NVA Finanzierungshaushalt Bereichsbudget 1. und 2. Ebene (Anlage 1b)

Kunst, Kultur und Kultus (Gruppe 3)

MVAG	Mittelverwendungs- und aufbringungsgruppen (1. und 2. Ebene)	VA 2021 inkl. NVA	VA 2021	2. NVA
3234	Transferzahlungen an Haushalte und Organisationen ohne Erwerbscharakter	12.500,00	12.500,00	
3235	Transferzahlungen an das Ausland			
3236	Investitions- und Tilgungszuschüsse zwischen Unternehmungen und Betrieben der Gebietskörperschaft und der Gebietskörperschaft			
324	Auszahlungen aus Finanzaufwand	0,00	0,00	0,00
3241	Auszahlungen für Zinsaufwand, für Finanzierungsleasing, für Forderungskauf, für Finanzschulden und derivative Finanzinstrumente m			
3242	Auszahlungen für Zinsen aus derivativen Finanzinstrumenten ohne Grundgeschäft			
3243	Auszahlung aus Gewinnentnahmen von marktbestimmten Betrieben			
3244	Sonstige Auszahlungen aus Finanzaufwendungen			
32	Summe Auszahlungen operative Gebarung	156.400,00	162.000,00	-5.600,00
SA1	Saldo (1) Geldfluss aus der Operativen Gebarung (31 – 32)	-155.700,00	-161.300,00	5.600,00
331	Einzahlungen aus der Investitionstätigkeit	0,00	0,00	0,00
3311	Einzahlungen aus der Veräußerung von immateriellem Vermögen			
3312	Einzahlungen aus der Veräußerung von Grundstücken und Grundstückeinrichtungen			
3313	Einzahlungen aus der Veräußerung von Gebäuden und Bauten			
3314	Einzahlungen aus der Veräußerung von technischen Anlagen, Fahrzeuge und Maschinen			
3315	Einzahlungen aus der Veräußerung von Amts-, Betriebs- und Geschäftsausstattung			
3316	Einzahlungen aus der Veräußerung von Kulturgütern			
3317	Einzahlungen aus der Veräußerung von Beteiligungen			
332	Einzahlungen aus der Rückzahlung von Darlehen sowie gewährten Vorschüssen	0,00	0,00	0,00
3321	Einzahlungen aus Darlehen an Träger des öffentlichen Rechts			
3322	Einzahlungen aus Darlehen an Beteiligungen			
3323	Einzahlungen aus Darlehen an Unternehmen und Haushalte			
3325	Einzahlungen aus Vorschüssen und Anzahlungen			
333	Einzahlungen aus Kapitaltransfers	0,00	0,00	0,00
3331	Kapitaltransferzahlungen von Trägern des öffentlichen Rechts			
3332	Kapitaltransferzahlungen von Beteiligungen			
3333	Kapitaltransferzahlungen von Unternehmen			
3334	Kapitaltransferzahlungen von Haushalten und Organisationen ohne Erwerbscharakter			
3335	Kapitaltransferzahlungen vom Ausland			
33	Summe Einzahlungen investive Gebarung	0,00	0,00	0,00
341	Auszahlungen aus der Investitionstätigkeit	0,00	0,00	0,00
3411	Auszahlungen für den Erwerb von immateriellem Vermögen			
3412	Auszahlungen für den Erwerb von Grundstücken und Grundstückseinrichtungen			

2. Nachtragsvoranschlag 2021

Gemeinde Behamberg

NVA Finanzierungshaushalt Bereichsbudget 1. und 2. Ebene (Anlage 1b)

Kunst, Kultur und Kultus (Gruppe 3)

MVAG	Mittelverwendungs- und aufbringungsgruppen (1. und 2. Ebene)	VA 2021 inkl. NVA	VA 2021	2. NVA
3413	Auszahlungen für den Erwerb von Gebäuden und Bauten			
3414	Auszahlungen für den Erwerb von technischen Anlagen, Fahrzeuge und Maschinen			
3415	Auszahlungen für den Erwerb von Amts-, Betriebs- und Geschäftsausstattung			
3416	Auszahlungen für den Erwerb von Kulturgütern			
3417	Auszahlungen für den Erwerb von Beteiligungen			
342	Auszahlungen von gewährten Darlehen sowie gewährten Vorschüssen	0,00	0,00	0,00
3421	Auszahlung von Darlehen an Träger des öffentlichen Rechts			
3422	Auszahlung von Darlehen an Beteiligungen			
3423	Auszahlung von Darlehen an Unternehmen und Haushalte			
3425	Auszahlungen von Vorschüssen und Anzahlungen			
343	Auszahlungen aus Kapitaltransfers	0,00	0,00	0,00
3431	Kapitaltransferzahlungen an Träger des öffentlichen Rechts			
3432	Kapitaltransferzahlungen an Beteiligungen			
3433	Kapitaltransferzahlungen an Unternehmen (Finanzunternehmen)			
3434	Kapitaltransferzahlungen an Haushalte und Organisationen ohne Erwerbscharakter			
3435	Kapitaltransferzahlungen an das Ausland			
34	Summe Auszahlungen investive Gebarung	0,00	0,00	0,00
SA2	Saldo (2) Geldfluss aus der Investiven Gebarung (33 – 34)	0,00	0,00	0,00
SA3	Saldo (3) Nettofinanzierungssaldo (Saldo 1 + Saldo 2)	-155.700,00	-161.300,00	5.600,00
351	Einzahlungen aus der Aufnahme von Finanzschulden	0,00	0,00	0,00
3511	Einzahlungen aus empfangenen Darlehen von öffentlichen Körperschaften und Rechtsträgern			
3512	Einzahlungen aus empfangenen Darlehen von Beteiligungen			
3513	Einzahlungen aus empfangenen Darlehen von Unternehmen und privaten Haushalten			
3514	Einzahlungen aus Finanzschulden (Finanzunternehmen)			
353	Einzahlungen infolge eines Kapitaltausch bei derivativen Finanzinstrumenten mit Grundgeschäft	0,00	0,00	0,00
3530	Einzahlungen infolge eines Kapitaltausch bei derivativen Finanzinstrumenten mit Grundgeschäft			
355	Einzahlungen aus dem Abgang von Finanzinstrumenten	0,00	0,00	0,00
3550	Einzahlungen aus dem Abgang von Finanzinstrumenten			
35	Summe Einzahlungen aus der Finanzierungstätigkeit	0,00	0,00	0,00
361	Auszahlungen aus der Tilgung von Finanzschulden	0,00	0,00	0,00
3611	Auszahlungen aus empfangenen Darlehen von öffentlichen Körperschaften und Rechtsträgern			

2. Nachtragsvoranschlag 2021

Gemeinde Behamberg

NVA Finanzierungshaushalt Bereichsbudget 1. und 2. Ebene (Anlage 1b)

Kunst, Kultur und Kultus (Gruppe 3)

MVAG	Mittelverwendungs- und aufbringungsgruppen (1. und 2. Ebene)	VA 2021 inkl. NVA	VA 2021	2. NVA
3612	Auszahlungen aus empfangenen Darlehen von Beteiligungen			
3613	Auszahlungen aus empfangenen Darlehen von Unternehmen und privaten Haushalten			
3614	Auszahlungen aus Finanzschulden			
3615	Auszahlung aus der Rückzahlung von Leasingverbindlichkeiten			
363	Auszahlungen infolge eines Kapitaltausch bei derivativen Finanzinstrumenten mit Grundgeschäft	0,00	0,00	0,00
3630	Auszahlungen infolge eines Kapitaltausch bei derivativen Finanzinstrumenten mit Grundgeschäft			
365	Auszahlungen für den Erwerb von Finanzinstrumenten	0,00	0,00	0,00
3650	Auszahlungen für den Erwerb von Finanzinstrumenten			
36	Summe Auszahlungen aus der Finanzierungstätigkeit	0,00	0,00	0,00
SA4	Saldo (4) Geldfluss aus der Finanzierungstätigkeit (35 – 36)	0,00	0,00	0,00
SA5	Saldo (5) Geldfluss aus der voranschlagswirksamen Gebarung (Saldo 3 + Saldo 4)	-155.700,00	-161.300,00	5.600,00

2. Nachtragsvoranschlag 2021

Gemeinde Behamberg

NVA Finanzierungshaushalt Bereichsbudget 1. und 2. Ebene (Anlage 1b)

Soziale Wohlfahrt und Wohnbauförderung (Gruppe 4)

MVAG	Mittelverwendungs- und aufbringungsgruppen (1. und 2. Ebene)	VA 2021 inkl. NVA	VA 2021	2. NVA
311	Einzahlungen aus der operativen Verwaltungstätigkeit	800,00	800,00	0,00
3111	Einzahlungen aus eigenen Abgaben			
3112	Einzahlungen aus Ertragsanteilen			
3113	Einzahlungen aus Gebühren			
3114	Einzahlungen aus Leistungen			
3115	Einzahlungen aus Besitz und wirtschaftlicher Tätigkeit			
3116	Einzahlungen aus Veräußerung von geringwertigen Wirtschaftsgütern (GWG) und sonstige Einzahlungen	800,00	800,00	
312	Einzahlungen aus Transfers (ohne Kapitaltransfers)	6.200,00	6.200,00	0,00
3121	Transferzahlungen von Trägern des öffentlichen Rechts	6.200,00	6.200,00	
3122	Transferzahlungen von Beteiligungen			
3123	Transferzahlungen von Unternehmen (inkl. Finanzunternehmen)			
3124	Transferzahlungen von Haushalte und Organisationen ohne Erwerbscharakter			
3125	Transferzahlungen vom Ausland			
3126	Investitions- und Tilgungszuschüsse zwischen Unternehmungen und Betrieben der Gebietskörperschaft und der Gebietskörperschaft			
313	Einzahlungen aus Finanzerträgen	0,00	0,00	0,00
3131	Einzahlungen aus Zinserträgen			
3133	Einzahlungen aus Gewinnentnahmen von marktbestimmten Betrieben			
3134	Sonstige Einzahlungen aus Finanzerträgen			
3135	Einzahlungen aus Dividenden/Gewinnausschüttungen			
31	Summe Einzahlungen operative Gebarung	7.000,00	7.000,00	0,00
321	Auszahlungen aus Personalaufwand	0,00	0,00	0,00
3211	Auszahlungen für Personalaufwand Bezüge, Nebengebühren, und Mehrleistungsvergütungen)			
3212	Auszahlungen für gesetzliche und freiwillige Sozialaufwendungen			
3213	Auszahlungen aus sonstigem Personalaufwand			
322	Auszahlungen aus Sachaufwand (ohne Transferaufwand)	8.600,00	8.600,00	0,00
3221	Auszahlungen für Gebrauchs- und Verbrauchsgüter, Handelswaren	4.400,00	4.400,00	
3222	Auszahlungen für Verwaltungs- und Betriebsaufwand	1.000,00	1.000,00	
3223	Auszahlungen für Leasing- und Mietaufwand			
3224	Auszahlungen für Instandhaltung	2.000,00	2.000,00	
3225	Sonstige Auszahlungen aus Sachaufwand	1.200,00	1.200,00	
323	Auszahlungen aus Transfers (ohne Kapitaltransfers)	555.700,00	523.200,00	32.500,00
3231	Transferzahlungen an Träger des öffentlichen Rechts	537.500,00	505.000,00	32.500,00
3232	Transferzahlungen an Beteiligungen			
3233	Transferzahlungen an Unternehmen (inkl. Finanzunternehmen)			

2. Nachtragsvoranschlag 2021

Gemeinde Behamberg

NVA Finanzierungshaushalt Bereichsbudget 1. und 2. Ebene (Anlage 1b)

Soziale Wohlfahrt und Wohnbauförderung (Gruppe 4)

MVAG	Mittelverwendungs- und aufbringungsgruppen (1. und 2. Ebene)	VA 2021 inkl. NVA	VA 2021	2. NVA
3234	Transferzahlungen an Haushalte und Organisationen ohne Erwerbscharakter	18.200,00	18.200,00	
3235	Transferzahlungen an das Ausland			
3236	Investitions- und Tilgungszuschüsse zwischen Unternehmungen und Betrieben der Gebietskörperschaft und der Gebietskörperschaft			
324	Auszahlungen aus Finanzaufwand	0,00	0,00	0,00
3241	Auszahlungen für Zinsaufwand, für Finanzierungsleasing, für Forderungskauf, für Finanzschulden und derivative Finanzinstrumente m			
3242	Auszahlungen für Zinsen aus derivativen Finanzinstrumenten ohne Grundgeschäft			
3243	Auszahlung aus Gewinnentnahmen von marktbestimmten Betrieben			
3244	Sonstige Auszahlungen aus Finanzaufwendungen			
32	Summe Auszahlungen operative Gebarung	564.300,00	531.800,00	32.500,00
SA1	Saldo (1) Geldfluss aus der Operativen Gebarung (31 – 32)	-557.300,00	-524.800,00	-32.500,00
331	Einzahlungen aus der Investitionstätigkeit	0,00	0,00	0,00
3311	Einzahlungen aus der Veräußerung von immateriellem Vermögen			
3312	Einzahlungen aus der Veräußerung von Grundstücken und Grundstückeinrichtungen			
3313	Einzahlungen aus der Veräußerung von Gebäuden und Bauten			
3314	Einzahlungen aus der Veräußerung von technischen Anlagen, Fahrzeuge und Maschinen			
3315	Einzahlungen aus der Veräußerung von Amts-, Betriebs- und Geschäftsausstattung			
3316	Einzahlungen aus der Veräußerung von Kulturgütern			
3317	Einzahlungen aus der Veräußerung von Beteiligungen			
332	Einzahlungen aus der Rückzahlung von Darlehen sowie gewährten Vorschüssen	0,00	0,00	0,00
3321	Einzahlungen aus Darlehen an Träger des öffentlichen Rechts			
3322	Einzahlungen aus Darlehen an Beteiligungen			
3323	Einzahlungen aus Darlehen an Unternehmen und Haushalte			
3325	Einzahlungen aus Vorschüssen und Anzahlungen			
333	Einzahlungen aus Kapitaltransfers	0,00	0,00	0,00
3331	Kapitaltransferzahlungen von Trägern des öffentlichen Rechts			
3332	Kapitaltransferzahlungen von Beteiligungen			
3333	Kapitaltransferzahlungen von Unternehmen			
3334	Kapitaltransferzahlungen von Haushalten und Organisationen ohne Erwerbscharakter			
3335	Kapitaltransferzahlungen vom Ausland			
33	Summe Einzahlungen investive Gebarung	0,00	0,00	0,00
341	Auszahlungen aus der Investitionstätigkeit	0,00	0,00	0,00
3411	Auszahlungen für den Erwerb von immateriellem Vermögen			
3412	Auszahlungen für den Erwerb von Grundstücken und Grundstückseinrichtungen			

2. Nachtragsvoranschlag 2021

Gemeinde Behamberg

NVA Finanzierungshaushalt Bereichsbudget 1. und 2. Ebene (Anlage 1b)

Soziale Wohlfahrt und Wohnbauförderung (Gruppe 4)

MVAG	Mittelverwendungs- und aufbringungsgruppen (1. und 2. Ebene)	VA 2021 inkl. NVA	VA 2021	2. NVA
3413	Auszahlungen für den Erwerb von Gebäuden und Bauten			
3414	Auszahlungen für den Erwerb von technischen Anlagen, Fahrzeuge und Maschinen			
3415	Auszahlungen für den Erwerb von Amts-, Betriebs- und Geschäftsausstattung			
3416	Auszahlungen für den Erwerb von Kulturgütern			
3417	Auszahlungen für den Erwerb von Beteiligungen			
342	Auszahlungen von gewährten Darlehen sowie gewährten Vorschüssen	0,00	0,00	0,00
3421	Auszahlung von Darlehen an Träger des öffentlichen Rechts			
3422	Auszahlung von Darlehen an Beteiligungen			
3423	Auszahlung von Darlehen an Unternehmen und Haushalte			
3425	Auszahlungen von Vorschüssen und Anzahlungen			
343	Auszahlungen aus Kapitaltransfers	0,00	0,00	0,00
3431	Kapitaltransferzahlungen an Träger des öffentlichen Rechts			
3432	Kapitaltransferzahlungen an Beteiligungen			
3433	Kapitaltransferzahlungen an Unternehmen (Finanzunternehmen)			
3434	Kapitaltransferzahlungen an Haushalte und Organisationen ohne Erwerbscharakter			
3435	Kapitaltransferzahlungen an das Ausland			
34	Summe Auszahlungen investive Gebarung	0,00	0,00	0,00
SA2	Saldo (2) Geldfluss aus der Investiven Gebarung (33 – 34)	0,00	0,00	0,00
SA3	Saldo (3) Nettofinanzierungssaldo (Saldo 1 + Saldo 2)	-557.300,00	-524.800,00	-32.500,00
351	Einzahlungen aus der Aufnahme von Finanzschulden	0,00	0,00	0,00
3511	Einzahlungen aus empfangenen Darlehen von öffentlichen Körperschaften und Rechtsträgern			
3512	Einzahlungen aus empfangenen Darlehen von Beteiligungen			
3513	Einzahlungen aus empfangenen Darlehen von Unternehmen und privaten Haushalten			
3514	Einzahlungen aus Finanzschulden (Finanzunternehmen)			
353	Einzahlungen infolge eines Kapitaltausch bei derivativen Finanzinstrumenten mit Grundgeschäft	0,00	0,00	0,00
3530	Einzahlungen infolge eines Kapitaltausch bei derivativen Finanzinstrumenten mit Grundgeschäft			
355	Einzahlungen aus dem Abgang von Finanzinstrumenten	0,00	0,00	0,00
3550	Einzahlungen aus dem Abgang von Finanzinstrumenten			
35	Summe Einzahlungen aus der Finanzierungstätigkeit	0,00	0,00	0,00
361	Auszahlungen aus der Tilgung von Finanzschulden	0,00	0,00	0,00
3611	Auszahlungen aus empfangenen Darlehen von öffentlichen Körperschaften und Rechtsträgern			

2. Nachtragsvoranschlag 2021

Gemeinde Behamberg

NVA Finanzierungshaushalt Bereichsbudget 1. und 2. Ebene (Anlage 1b)

Soziale Wohlfahrt und Wohnbauförderung (Gruppe 4)

MVAG	Mittelverwendungs- und aufbringungsgruppen (1. und 2. Ebene)	VA 2021 inkl. NVA	VA 2021	2. NVA
3612	Auszahlungen aus empfangenen Darlehen von Beteiligungen			
3613	Auszahlungen aus empfangenen Darlehen von Unternehmen und privaten Haushalten			
3614	Auszahlungen aus Finanzschulden			
3615	Auszahlung aus der Rückzahlung von Leasingverbindlichkeiten			
363	Auszahlungen infolge eines Kapitaltausch bei derivativen Finanzinstrumenten mit Grundgeschäft	0,00	0,00	0,00
3630	Auszahlungen infolge eines Kapitaltausch bei derivativen Finanzinstrumenten mit Grundgeschäft			
365	Auszahlungen für den Erwerb von Finanzinstrumenten	0,00	0,00	0,00
3650	Auszahlungen für den Erwerb von Finanzinstrumenten			
36	Summe Auszahlungen aus der Finanzierungstätigkeit	0,00	0,00	0,00
SA4	Saldo (4) Geldfluss aus der Finanzierungstätigkeit (35 – 36)	0,00	0,00	0,00
SA5	Saldo (5) Geldfluss aus der voranschlagswirksamen Gebarung (Saldo 3 + Saldo 4)	-557.300,00	-524.800,00	-32.500,00

2. Nachtragsvoranschlag 2021

Gemeinde Behamberg

NVA Finanzierungshaushalt Bereichsbudget 1. und 2. Ebene (Anlage 1b)

Gesundheit (Gruppe 5)

MVAG	Mittelverwendungs- und aufbringungsgruppen (1. und 2. Ebene)	VA 2021 inkl. NVA	VA 2021	2. NVA
311	Einzahlungen aus der operativen Verwaltungstätigkeit	9.800,00	3.000,00	6.800,00
3111	Einzahlungen aus eigenen Abgaben			
3112	Einzahlungen aus Ertragsanteilen			
3113	Einzahlungen aus Gebühren			
3114	Einzahlungen aus Leistungen	4.300,00		4.300,00
3115	Einzahlungen aus Besitz und wirtschaftlicher Tätigkeit			
3116	Einzahlungen aus Veräußerung von geringwertigen Wirtschaftsgütern (GWG) und sonstige Einzahlungen	5.500,00	3.000,00	2.500,00
312	Einzahlungen aus Transfers (ohne Kapitaltransfers)	500,00	500,00	0,00
3121	Transferzahlungen von Trägern des öffentlichen Rechts	500,00	500,00	
3122	Transferzahlungen von Beteiligungen			
3123	Transferzahlungen von Unternehmen (inkl. Finanzunternehmen)			
3124	Transferzahlungen von Haushalte und Organisationen ohne Erwerbscharakter			
3125	Transferzahlungen vom Ausland			
3126	Investitions- und Tilgungszuschüsse zwischen Unternehmungen und Betrieben der Gebietskörperschaft und der Gebietskörperschaft			
313	Einzahlungen aus Finanzerträgen	0,00	0,00	0,00
3131	Einzahlungen aus Zinserträgen			
3133	Einzahlungen aus Gewinnentnahmen von marktbestimmten Betrieben			
3134	Sonstige Einzahlungen aus Finanzerträgen			
3135	Einzahlungen aus Dividenden/Gewinnausschüttungen			
31	Summe Einzahlungen operative Gebarung	10.300,00	3.500,00	6.800,00
321	Auszahlungen aus Personalaufwand	13.300,00	13.300,00	0,00
3211	Auszahlungen für Personalaufwand Bezüge, Nebengebühren, und Mehrleistungsvergütungen)	13.300,00	13.300,00	
3212	Auszahlungen für gesetzliche und freiwillige Sozialaufwendungen			
3213	Auszahlungen aus sonstigem Personalaufwand			
322	Auszahlungen aus Sachaufwand (ohne Transferaufwand)	6.500,00	4.000,00	2.500,00
3221	Auszahlungen für Gebrauchs- und Verbrauchsgüter, Handelswaren			
3222	Auszahlungen für Verwaltungs- und Betriebsaufwand			
3223	Auszahlungen für Leasing- und Mietaufwand			
3224	Auszahlungen für Instandhaltung			
3225	Sonstige Auszahlungen aus Sachaufwand	6.500,00	4.000,00	2.500,00
323	Auszahlungen aus Transfers (ohne Kapitaltransfers)	893.500,00	893.500,00	0,00
3231	Transferzahlungen an Träger des öffentlichen Rechts	893.500,00	893.500,00	
3232	Transferzahlungen an Beteiligungen			
3233	Transferzahlungen an Unternehmen (inkl. Finanzunternehmen)			

2. Nachtragsvoranschlag 2021

Gemeinde Behamberg

NVA Finanzierungshaushalt Bereichsbudget 1. und 2. Ebene (Anlage 1b)

Gesundheit (Gruppe 5)

MVAG	Mittelverwendungs- und aufbringungsgruppen (1. und 2. Ebene)	VA 2021 inkl. NVA	VA 2021	2. NVA
3234	Transferzahlungen an Haushalte und Organisationen ohne Erwerbscharakter			
3235	Transferzahlungen an das Ausland			
3236	Investitions- und Tilgungszuschüsse zwischen Unternehmungen und Betrieben der Gebietskörperschaft und der Gebietskörperschaft			
324	Auszahlungen aus Finanzaufwand	0,00	0,00	0,00
3241	Auszahlungen für Zinsaufwand, für Finanzierungsleasing, für Forderungskauf, für Finanzschulden und derivative Finanzinstrumente m			
3242	Auszahlungen für Zinsen aus derivativen Finanzinstrumenten ohne Grundgeschäft			
3243	Auszahlung aus Gewinnentnahmen von marktbestimmten Betrieben			
3244	Sonstige Auszahlungen aus Finanzaufwendungen			
32	Summe Auszahlungen operative Gebarung	913.300,00	910.800,00	2.500,00
SA1	Saldo (1) Geldfluss aus der Operativen Gebarung (31 – 32)	-903.000,00	-907.300,00	4.300,00
331	Einzahlungen aus der Investitionstätigkeit	0,00	0,00	0,00
3311	Einzahlungen aus der Veräußerung von immateriellem Vermögen			
3312	Einzahlungen aus der Veräußerung von Grundstücken und Grundstückeinrichtungen			
3313	Einzahlungen aus der Veräußerung von Gebäuden und Bauten			
3314	Einzahlungen aus der Veräußerung von technischen Anlagen, Fahrzeuge und Maschinen			
3315	Einzahlungen aus der Veräußerung von Amts-, Betriebs- und Geschäftsausstattung			
3316	Einzahlungen aus der Veräußerung von Kulturgütern			
3317	Einzahlungen aus der Veräußerung von Beteiligungen			
332	Einzahlungen aus der Rückzahlung von Darlehen sowie gewährten Vorschüssen	0,00	0,00	0,00
3321	Einzahlungen aus Darlehen an Träger des öffentlichen Rechts			
3322	Einzahlungen aus Darlehen an Beteiligungen			
3323	Einzahlungen aus Darlehen an Unternehmen und Haushalte			
3325	Einzahlungen aus Vorschüssen und Anzahlungen			
333	Einzahlungen aus Kapitaltransfers	0,00	0,00	0,00
3331	Kapitaltransferzahlungen von Trägern des öffentlichen Rechts			
3332	Kapitaltransferzahlungen von Beteiligungen			
3333	Kapitaltransferzahlungen von Unternehmen			
3334	Kapitaltransferzahlungen von Haushalten und Organisationen ohne Erwerbscharakter			
3335	Kapitaltransferzahlungen vom Ausland			
33	Summe Einzahlungen investive Gebarung	0,00	0,00	0,00
341	Auszahlungen aus der Investitionstätigkeit	0,00	0,00	0,00
3411	Auszahlungen für den Erwerb von immateriellem Vermögen			
3412	Auszahlungen für den Erwerb von Grundstücken und Grundstückseinrichtungen			

2. Nachtragsvoranschlag 2021

Gemeinde Behamberg

NVA Finanzierungshaushalt Bereichsbudget 1. und 2. Ebene (Anlage 1b)

Gesundheit (Gruppe 5)

MVAG	Mittelverwendungs- und aufbringungsgruppen (1. und 2. Ebene)	VA 2021 inkl. NVA	VA 2021	2. NVA
3413	Auszahlungen für den Erwerb von Gebäuden und Bauten			
3414	Auszahlungen für den Erwerb von technischen Anlagen, Fahrzeuge und Maschinen			
3415	Auszahlungen für den Erwerb von Amts-, Betriebs- und Geschäftsausstattung			
3416	Auszahlungen für den Erwerb von Kulturgütern			
3417	Auszahlungen für den Erwerb von Beteiligungen			
342	Auszahlungen von gewährten Darlehen sowie gewährten Vorschüssen	0,00	0,00	0,00
3421	Auszahlung von Darlehen an Träger des öffentlichen Rechts			
3422	Auszahlung von Darlehen an Beteiligungen			
3423	Auszahlung von Darlehen an Unternehmen und Haushalte			
3425	Auszahlungen von Vorschüssen und Anzahlungen			
343	Auszahlungen aus Kapitaltransfers	0,00	0,00	0,00
3431	Kapitaltransferzahlungen an Träger des öffentlichen Rechts			
3432	Kapitaltransferzahlungen an Beteiligungen			
3433	Kapitaltransferzahlungen an Unternehmen (Finanzunternehmen)			
3434	Kapitaltransferzahlungen an Haushalte und Organisationen ohne Erwerbscharakter			
3435	Kapitaltransferzahlungen an das Ausland			
34	Summe Auszahlungen investive Gebarung	0,00	0,00	0,00
SA2	Saldo (2) Geldfluss aus der Investiven Gebarung (33 – 34)	0,00	0,00	0,00
SA3	Saldo (3) Nettofinanzierungssaldo (Saldo 1 + Saldo 2)	-903.000,00	-907.300,00	4.300,00
351	Einzahlungen aus der Aufnahme von Finanzschulden	0,00	0,00	0,00
3511	Einzahlungen aus empfangenen Darlehen von öffentlichen Körperschaften und Rechtsträgern			
3512	Einzahlungen aus empfangenen Darlehen von Beteiligungen			
3513	Einzahlungen aus empfangenen Darlehen von Unternehmen und privaten Haushalten			
3514	Einzahlungen aus Finanzschulden (Finanzunternehmen)			
353	Einzahlungen infolge eines Kapitaltausch bei derivativen Finanzinstrumenten mit Grundgeschäft	0,00	0,00	0,00
3530	Einzahlungen infolge eines Kapitaltausch bei derivativen Finanzinstrumenten mit Grundgeschäft			
355	Einzahlungen aus dem Abgang von Finanzinstrumenten	0,00	0,00	0,00
3550	Einzahlungen aus dem Abgang von Finanzinstrumenten			
35	Summe Einzahlungen aus der Finanzierungstätigkeit	0,00	0,00	0,00
361	Auszahlungen aus der Tilgung von Finanzschulden	0,00	0,00	0,00
3611	Auszahlungen aus empfangenen Darlehen von öffentlichen Körperschaften und Rechtsträgern			

2. Nachtragsvoranschlag 2021

Gemeinde Behamberg

NVA Finanzierungshaushalt Bereichsbudget 1. und 2. Ebene (Anlage 1b)

Gesundheit (Gruppe 5)

MVAG	Mittelverwendungs- und aufbringungsgruppen (1. und 2. Ebene)	VA 2021 inkl. NVA	VA 2021	2. NVA
3612	Auszahlungen aus empfangenen Darlehen von Beteiligungen			
3613	Auszahlungen aus empfangenen Darlehen von Unternehmen und privaten Haushalten			
3614	Auszahlungen aus Finanzschulden			
3615	Auszahlung aus der Rückzahlung von Leasingverbindlichkeiten			
363	Auszahlungen infolge eines Kapitaltausch bei derivativen Finanzinstrumenten mit Grundgeschäft	0,00	0,00	0,00
3630	Auszahlungen infolge eines Kapitaltausch bei derivativen Finanzinstrumenten mit Grundgeschäft			
365	Auszahlungen für den Erwerb von Finanzinstrumenten	0,00	0,00	0,00
3650	Auszahlungen für den Erwerb von Finanzinstrumenten			
36	Summe Auszahlungen aus der Finanzierungstätigkeit	0,00	0,00	0,00
SA4	Saldo (4) Geldfluss aus der Finanzierungstätigkeit (35 – 36)	0,00	0,00	0,00
SA5	Saldo (5) Geldfluss aus der voranschlagswirksamen Gebarung (Saldo 3 + Saldo 4)	-903.000,00	-907.300,00	4.300,00

2. Nachtragsvoranschlag 2021

Gemeinde Behamberg

NVA Finanzierungshaushalt Bereichsbudget 1. und 2. Ebene (Anlage 1b)

Straßen- und Wasserbau, Verkehr (Gruppe 6)

MVAG	Mittelverwendungs- und aufbringungsgruppen (1. und 2. Ebene)	VA 2021 inkl. NVA	VA 2021	2. NVA
311	Einzahlungen aus der operativen Verwaltungstätigkeit	1.200,00	1.200,00	0,00
3111	Einzahlungen aus eigenen Abgaben			
3112	Einzahlungen aus Ertragsanteilen			
3113	Einzahlungen aus Gebühren			
3114	Einzahlungen aus Leistungen			
3115	Einzahlungen aus Besitz und wirtschaftlicher Tätigkeit	100,00	100,00	
3116	Einzahlungen aus Veräußerung von geringwertigen Wirtschaftsgütern (GWG) und sonstige Einzahlungen	1.100,00	1.100,00	
312	Einzahlungen aus Transfers (ohne Kapitaltransfers)	95.500,00	87.500,00	8.000,00
3121	Transferzahlungen von Trägern des öffentlichen Rechts	82.500,00	82.500,00	
3122	Transferzahlungen von Beteiligungen			
3123	Transferzahlungen von Unternehmen (inkl. Finanzunternehmen)			
3124	Transferzahlungen von Haushalte und Organisationen ohne Erwerbscharakter	13.000,00	5.000,00	8.000,00
3125	Transferzahlungen vom Ausland			
3126	Investitions- und Tilgungszuschüsse zwischen Unternehmungen und Betrieben der Gebietskörperschaft und der Gebietskörperschaft			
313	Einzahlungen aus Finanzerträgen	0,00	0,00	0,00
3131	Einzahlungen aus Zinserträgen			
3133	Einzahlungen aus Gewinnentnahmen von marktbestimmten Betrieben			
3134	Sonstige Einzahlungen aus Finanzerträgen			
3135	Einzahlungen aus Dividenden/Gewinnausschüttungen			
31	Summe Einzahlungen operative Gebarung	96.700,00	88.700,00	8.000,00
321	Auszahlungen aus Personalaufwand	20.200,00	20.200,00	0,00
3211	Auszahlungen für Personalaufwand Bezüge, Nebengebühren, und Mehrleistungsvergütungen)	16.100,00	16.100,00	
3212	Auszahlungen für gesetzliche und freiwillige Sozialaufwendungen	4.100,00	4.100,00	
3213	Auszahlungen aus sonstigem Personalaufwand			
322	Auszahlungen aus Sachaufwand (ohne Transferaufwand)	80.200,00	53.200,00	27.000,00
3221	Auszahlungen für Gebrauchs- und Verbrauchsgüter, Handelswaren	3.600,00	1.600,00	2.000,00
3222	Auszahlungen für Verwaltungs- und Betriebsaufwand	500,00	500,00	
3223	Auszahlungen für Leasing- und Mietaufwand			
3224	Auszahlungen für Instandhaltung	66.500,00	41.500,00	25.000,00
3225	Sonstige Auszahlungen aus Sachaufwand	9.600,00	9.600,00	
323	Auszahlungen aus Transfers (ohne Kapitaltransfers)	1.000,00	1.000,00	0,00
3231	Transferzahlungen an Träger des öffentlichen Rechts			
3232	Transferzahlungen an Beteiligungen			
3233	Transferzahlungen an Unternehmen (inkl. Finanzunternehmen)			

2. Nachtragsvoranschlag 2021

Gemeinde Behamberg

NVA Finanzierungshaushalt Bereichsbudget 1. und 2. Ebene (Anlage 1b)

Straßen- und Wasserbau, Verkehr (Gruppe 6)

MVAG	Mittelverwendungs- und aufbringungsgruppen (1. und 2. Ebene)	VA 2021 inkl. NVA	VA 2021	2. NVA
3234	Transferzahlungen an Haushalte und Organisationen ohne Erwerbscharakter	1.000,00	1.000,00	
3235	Transferzahlungen an das Ausland			
3236	Investitions- und Tilgungszuschüsse zwischen Unternehmungen und Betrieben der Gebietskörperschaft und der Gebietskörperschaft			
324	Auszahlungen aus Finanzaufwand	2.500,00	2.500,00	0,00
3241	Auszahlungen für Zinsaufwand, für Finanzierungsleasing, für Forderungskauf, für Finanzschulden und derivative Finanzinstrumente m	2.500,00	2.500,00	
3242	Auszahlungen für Zinsen aus derivativen Finanzinstrumenten ohne Grundgeschäft			
3243	Auszahlung aus Gewinnentnahmen von marktbestimmten Betrieben			
3244	Sonstige Auszahlungen aus Finanzaufwendungen			
32	Summe Auszahlungen operative Gebarung	103.900,00	76.900,00	27.000,00
SA1	Saldo (1) Geldfluss aus der Operativen Gebarung (31 – 32)	-7.200,00	11.800,00	-19.000,00
331	Einzahlungen aus der Investitionstätigkeit	2.000,00	0,00	2.000,00
3311	Einzahlungen aus der Veräußerung von immateriellem Vermögen			
3312	Einzahlungen aus der Veräußerung von Grundstücken und Grundstückeinrichtungen	2.000,00		2.000,00
3313	Einzahlungen aus der Veräußerung von Gebäuden und Bauten			
3314	Einzahlungen aus der Veräußerung von technischen Anlagen, Fahrzeuge und Maschinen			
3315	Einzahlungen aus der Veräußerung von Amts-, Betriebs- und Geschäftsausstattung			
3316	Einzahlungen aus der Veräußerung von Kulturgütern			
3317	Einzahlungen aus der Veräußerung von Beteiligungen			
332	Einzahlungen aus der Rückzahlung von Darlehen sowie gewährten Vorschüssen	0,00	0,00	0,00
3321	Einzahlungen aus Darlehen an Träger des öffentlichen Rechts			
3322	Einzahlungen aus Darlehen an Beteiligungen			
3323	Einzahlungen aus Darlehen an Unternehmen und Haushalte			
3325	Einzahlungen aus Vorschüssen und Anzahlungen			
333	Einzahlungen aus Kapitaltransfers	0,00	0,00	0,00
3331	Kapitaltransferzahlungen von Trägern des öffentlichen Rechts			
3332	Kapitaltransferzahlungen von Beteiligungen			
3333	Kapitaltransferzahlungen von Unternehmen			
3334	Kapitaltransferzahlungen von Haushalten und Organisationen ohne Erwerbscharakter			
3335	Kapitaltransferzahlungen vom Ausland			
33	Summe Einzahlungen investive Gebarung	2.000,00	0,00	2.000,00
341	Auszahlungen aus der Investitionstätigkeit	82.000,00	81.000,00	1.000,00
3411	Auszahlungen für den Erwerb von immateriellem Vermögen			
3412	Auszahlungen für den Erwerb von Grundstücken und Grundstückseinrichtungen	82.000,00	81.000,00	1.000,00

2. Nachtragsvoranschlag 2021

Gemeinde Behamberg

NVA Finanzierungshaushalt Bereichsbudget 1. und 2. Ebene (Anlage 1b)

Straßen- und Wasserbau, Verkehr (Gruppe 6)

MVAG	Mittelverwendungs- und aufbringungsgruppen (1. und 2. Ebene)	VA 2021 inkl. NVA	VA 2021	2. NVA
3413	Auszahlungen für den Erwerb von Gebäuden und Bauten			
3414	Auszahlungen für den Erwerb von technischen Anlagen, Fahrzeuge und Maschinen			
3415	Auszahlungen für den Erwerb von Amts-, Betriebs- und Geschäftsausstattung			
3416	Auszahlungen für den Erwerb von Kulturgütern			
3417	Auszahlungen für den Erwerb von Beteiligungen			
342	Auszahlungen von gewährten Darlehen sowie gewährten Vorschüssen	0,00	0,00	0,00
3421	Auszahlung von Darlehen an Träger des öffentlichen Rechts			
3422	Auszahlung von Darlehen an Beteiligungen			
3423	Auszahlung von Darlehen an Unternehmen und Haushalte			
3425	Auszahlungen von Vorschüssen und Anzahlungen			
343	Auszahlungen aus Kapitaltransfers	0,00	0,00	0,00
3431	Kapitaltransferzahlungen an Träger des öffentlichen Rechts			
3432	Kapitaltransferzahlungen an Beteiligungen			
3433	Kapitaltransferzahlungen an Unternehmen (Finanzunternehmen)			
3434	Kapitaltransferzahlungen an Haushalte und Organisationen ohne Erwerbscharakter			
3435	Kapitaltransferzahlungen an das Ausland			
34	Summe Auszahlungen investive Gebarung	82.000,00	81.000,00	1.000,00
SA2	Saldo (2) Geldfluss aus der Investiven Gebarung (33 – 34)	-80.000,00	-81.000,00	1.000,00
SA3	Saldo (3) Nettofinanzierungssaldo (Saldo 1 + Saldo 2)	-87.200,00	-69.200,00	-18.000,00
351	Einzahlungen aus der Aufnahme von Finanzschulden	0,00	0,00	0,00
3511	Einzahlungen aus empfangenen Darlehen von öffentlichen Körperschaften und Rechtsträgern			
3512	Einzahlungen aus empfangenen Darlehen von Beteiligungen			
3513	Einzahlungen aus empfangenen Darlehen von Unternehmen und privaten Haushalten			
3514	Einzahlungen aus Finanzschulden (Finanzunternehmen)			
353	Einzahlungen infolge eines Kapitaltausch bei derivativen Finanzinstrumenten mit Grundgeschäft	0,00	0,00	0,00
3530	Einzahlungen infolge eines Kapitaltausch bei derivativen Finanzinstrumenten mit Grundgeschäft			
355	Einzahlungen aus dem Abgang von Finanzinstrumenten	0,00	0,00	0,00
3550	Einzahlungen aus dem Abgang von Finanzinstrumenten			
35	Summe Einzahlungen aus der Finanzierungstätigkeit	0,00	0,00	0,00
361	Auszahlungen aus der Tilgung von Finanzschulden	46.500,00	46.500,00	0,00
3611	Auszahlungen aus empfangenen Darlehen von öffentlichen Körperschaften und Rechtsträgern			

Straßen- und Wasserbau, Verkehr (Gruppe 6)

MVAG	Mittelverwendungs- und aufbringungsgruppen (1. und 2. Ebene)	VA 2021 inkl. NVA	VA 2021	2. NVA
3612	Auszahlungen aus empfangenen Darlehen von Beteiligungen			
3613	Auszahlungen aus empfangenen Darlehen von Unternehmen und privaten Haushalten			
3614	Auszahlungen aus Finanzschulden	46.500,00	46.500,00	
3615	Auszahlung aus der Rückzahlung von Leasingverbindlichkeiten			
363	Auszahlungen infolge eines Kapitaltausch bei derivativen Finanzinstrumenten mit Grundgeschäft	0,00	0,00	0,00
3630	Auszahlungen infolge eines Kapitaltausch bei derivativen Finanzinstrumenten mit Grundgeschäft			
365	Auszahlungen für den Erwerb von Finanzinstrumenten	0,00	0,00	0,00
3650	Auszahlungen für den Erwerb von Finanzinstrumenten			
36	Summe Auszahlungen aus der Finanzierungstätigkeit	46.500,00	46.500,00	0,00
SA4	Saldo (4) Geldfluss aus der Finanzierungstätigkeit (35 – 36)	-46.500,00	-46.500,00	0,00
SA5	Saldo (5) Geldfluss aus der voranschlagswirksamen Gebarung (Saldo 3 + Saldo 4)	-133.700,00	-115.700,00	-18.000,00

2. Nachtragsvoranschlag 2021

Gemeinde Behamberg

NVA Finanzierungshaushalt Bereichsbudget 1. und 2. Ebene (Anlage 1b)

Wirtschaftsförderung (Gruppe 7)

MVAG	Mittelverwendungs- und aufbringungsgruppen (1. und 2. Ebene)	VA 2021 inkl. NVA	VA 2021	2. NVA
311	Einzahlungen aus der operativen Verwaltungstätigkeit	25.000,00	25.000,00	0,00
3111	Einzahlungen aus eigenen Abgaben			
3112	Einzahlungen aus Ertragsanteilen			
3113	Einzahlungen aus Gebühren			
3114	Einzahlungen aus Leistungen			
3115	Einzahlungen aus Besitz und wirtschaftlicher Tätigkeit			
3116	Einzahlungen aus Veräußerung von geringwertigen Wirtschaftsgütern (GWG) und sonstige Einzahlungen	25.000,00	25.000,00	
312	Einzahlungen aus Transfers (ohne Kapitaltransfers)	12.500,00	12.500,00	0,00
3121	Transferzahlungen von Trägern des öffentlichen Rechts	12.500,00	12.500,00	
3122	Transferzahlungen von Beteiligungen			
3123	Transferzahlungen von Unternehmen (inkl. Finanzunternehmen)			
3124	Transferzahlungen von Haushalte und Organisationen ohne Erwerbscharakter			
3125	Transferzahlungen vom Ausland			
3126	Investitions- und Tilgungszuschüsse zwischen Unternehmungen und Betrieben der Gebietskörperschaft und der Gebietskörperschaft			
313	Einzahlungen aus Finanzerträgen	0,00	0,00	0,00
3131	Einzahlungen aus Zinserträgen			
3133	Einzahlungen aus Gewinnentnahmen von marktbestimmten Betrieben			
3134	Sonstige Einzahlungen aus Finanzerträgen			
3135	Einzahlungen aus Dividenden/Gewinnausschüttungen			
31	Summe Einzahlungen operative Gebarung	37.500,00	37.500,00	0,00
321	Auszahlungen aus Personalaufwand	0,00	0,00	0,00
3211	Auszahlungen für Personalaufwand Bezüge, Nebengebühren, und Mehrleistungsvergütungen)			
3212	Auszahlungen für gesetzliche und freiwillige Sozialaufwendungen			
3213	Auszahlungen aus sonstigem Personalaufwand			
322	Auszahlungen aus Sachaufwand (ohne Transferaufwand)	42.000,00	42.000,00	0,00
3221	Auszahlungen für Gebrauchs- und Verbrauchsgüter, Handelswaren			
3222	Auszahlungen für Verwaltungs- und Betriebsaufwand			
3223	Auszahlungen für Leasing- und Mietaufwand			
3224	Auszahlungen für Instandhaltung			
3225	Sonstige Auszahlungen aus Sachaufwand	42.000,00	42.000,00	
323	Auszahlungen aus Transfers (ohne Kapitaltransfers)	18.000,00	18.000,00	0,00
3231	Transferzahlungen an Träger des öffentlichen Rechts			
3232	Transferzahlungen an Beteiligungen			
3233	Transferzahlungen an Unternehmen (inkl. Finanzunternehmen)	18.000,00	18.000,00	

2. Nachtragsvoranschlag 2021

Gemeinde Behamberg

NVA Finanzierungshaushalt Bereichsbudget 1. und 2. Ebene (Anlage 1b)

Wirtschaftsförderung (Gruppe 7)

MVAG	Mittelverwendungs- und aufbringungsgruppen (1. und 2. Ebene)	VA 2021 inkl. NVA	VA 2021	2. NVA
3234	Transferzahlungen an Haushalte und Organisationen ohne Erwerbscharakter			
3235	Transferzahlungen an das Ausland			
3236	Investitions- und Tilgungszuschüsse zwischen Unternehmungen und Betrieben der Gebietskörperschaft und der Gebietskörperschaft			
324	Auszahlungen aus Finanzaufwand	0,00	0,00	0,00
3241	Auszahlungen für Zinsaufwand, für Finanzierungsleasing, für Forderungskauf, für Finanzschulden und derivative Finanzinstrumente m			
3242	Auszahlungen für Zinsen aus derivativen Finanzinstrumenten ohne Grundgeschäft			
3243	Auszahlung aus Gewinnentnahmen von marktbestimmten Betrieben			
3244	Sonstige Auszahlungen aus Finanzaufwendungen			
32	Summe Auszahlungen operative Gebarung	60.000,00	60.000,00	0,00
SA1	Saldo (1) Geldfluss aus der Operativen Gebarung (31 – 32)	-22.500,00	-22.500,00	0,00
331	Einzahlungen aus der Investitionstätigkeit	0,00	0,00	0,00
3311	Einzahlungen aus der Veräußerung von immateriellem Vermögen			
3312	Einzahlungen aus der Veräußerung von Grundstücken und Grundstückeinrichtungen			
3313	Einzahlungen aus der Veräußerung von Gebäuden und Bauten			
3314	Einzahlungen aus der Veräußerung von technischen Anlagen, Fahrzeuge und Maschinen			
3315	Einzahlungen aus der Veräußerung von Amts-, Betriebs- und Geschäftsausstattung			
3316	Einzahlungen aus der Veräußerung von Kulturgütern			
3317	Einzahlungen aus der Veräußerung von Beteiligungen			
332	Einzahlungen aus der Rückzahlung von Darlehen sowie gewährten Vorschüssen	0,00	0,00	0,00
3321	Einzahlungen aus Darlehen an Träger des öffentlichen Rechts			
3322	Einzahlungen aus Darlehen an Beteiligungen			
3323	Einzahlungen aus Darlehen an Unternehmen und Haushalte			
3325	Einzahlungen aus Vorschüssen und Anzahlungen			
333	Einzahlungen aus Kapitaltransfers	12.500,00	12.500,00	0,00
3331	Kapitaltransferzahlungen von Trägern des öffentlichen Rechts	12.500,00	12.500,00	
3332	Kapitaltransferzahlungen von Beteiligungen			
3333	Kapitaltransferzahlungen von Unternehmen			
3334	Kapitaltransferzahlungen von Haushalten und Organisationen ohne Erwerbscharakter			
3335	Kapitaltransferzahlungen vom Ausland			
33	Summe Einzahlungen investive Gebarung	12.500,00	12.500,00	0,00
341	Auszahlungen aus der Investitionstätigkeit	50.000,00	50.000,00	0,00
3411	Auszahlungen für den Erwerb von immateriellem Vermögen			
3412	Auszahlungen für den Erwerb von Grundstücken und Grundstückseinrichtungen	50.000,00	50.000,00	

2. Nachtragsvoranschlag 2021

Gemeinde Behamberg

NVA Finanzierungshaushalt Bereichsbudget 1. und 2. Ebene (Anlage 1b)

Wirtschaftsförderung (Gruppe 7)

MVAG	Mittelverwendungs- und aufbringungsgruppen (1. und 2. Ebene)	VA 2021 inkl. NVA	VA 2021	2. NVA
3413	Auszahlungen für den Erwerb von Gebäuden und Bauten			
3414	Auszahlungen für den Erwerb von technischen Anlagen, Fahrzeuge und Maschinen			
3415	Auszahlungen für den Erwerb von Amts-, Betriebs- und Geschäftsausstattung			
3416	Auszahlungen für den Erwerb von Kulturgütern			
3417	Auszahlungen für den Erwerb von Beteiligungen			
342	Auszahlungen von gewährten Darlehen sowie gewährten Vorschüssen	0,00	0,00	0,00
3421	Auszahlung von Darlehen an Träger des öffentlichen Rechts			
3422	Auszahlung von Darlehen an Beteiligungen			
3423	Auszahlung von Darlehen an Unternehmen und Haushalte			
3425	Auszahlungen von Vorschüssen und Anzahlungen			
343	Auszahlungen aus Kapitaltransfers	0,00	0,00	0,00
3431	Kapitaltransferzahlungen an Träger des öffentlichen Rechts			
3432	Kapitaltransferzahlungen an Beteiligungen			
3433	Kapitaltransferzahlungen an Unternehmen (Finanzunternehmen)			
3434	Kapitaltransferzahlungen an Haushalte und Organisationen ohne Erwerbscharakter			
3435	Kapitaltransferzahlungen an das Ausland			
34	Summe Auszahlungen investive Gebarung	50.000,00	50.000,00	0,00
SA2	Saldo (2) Geldfluss aus der Investiven Gebarung (33 – 34)	-37.500,00	-37.500,00	0,00
SA3	Saldo (3) Nettofinanzierungssaldo (Saldo 1 + Saldo 2)	-60.000,00	-60.000,00	0,00
351	Einzahlungen aus der Aufnahme von Finanzschulden	0,00	0,00	0,00
3511	Einzahlungen aus empfangenen Darlehen von öffentlichen Körperschaften und Rechtsträgern			
3512	Einzahlungen aus empfangenen Darlehen von Beteiligungen			
3513	Einzahlungen aus empfangenen Darlehen von Unternehmen und privaten Haushalten			
3514	Einzahlungen aus Finanzschulden (Finanzunternehmen)			
353	Einzahlungen infolge eines Kapitaltausch bei derivativen Finanzinstrumenten mit Grundgeschäft	0,00	0,00	0,00
3530	Einzahlungen infolge eines Kapitaltausch bei derivativen Finanzinstrumenten mit Grundgeschäft			
355	Einzahlungen aus dem Abgang von Finanzinstrumenten	0,00	0,00	0,00
3550	Einzahlungen aus dem Abgang von Finanzinstrumenten			
35	Summe Einzahlungen aus der Finanzierungstätigkeit	0,00	0,00	0,00
361	Auszahlungen aus der Tilgung von Finanzschulden	0,00	0,00	0,00
3611	Auszahlungen aus empfangenen Darlehen von öffentlichen Körperschaften und Rechtsträgern			

Wirtschaftsförderung (Gruppe 7)

MVAG	Mittelverwendungs- und aufbringungsgruppen (1. und 2. Ebene)	VA 2021 inkl. NVA	VA 2021	2. NVA
3612	Auszahlungen aus empfangenen Darlehen von Beteiligungen			
3613	Auszahlungen aus empfangenen Darlehen von Unternehmen und privaten Haushalten			
3614	Auszahlungen aus Finanzschulden			
3615	Auszahlung aus der Rückzahlung von Leasingverbindlichkeiten			
363	Auszahlungen infolge eines Kapitaltausch bei derivativen Finanzinstrumenten mit Grundgeschäft	0,00	0,00	0,00
3630	Auszahlungen infolge eines Kapitaltausch bei derivativen Finanzinstrumenten mit Grundgeschäft			
365	Auszahlungen für den Erwerb von Finanzinstrumenten	0,00	0,00	0,00
3650	Auszahlungen für den Erwerb von Finanzinstrumenten			
36	Summe Auszahlungen aus der Finanzierungstätigkeit	0,00	0,00	0,00
SA4	Saldo (4) Geldfluss aus der Finanzierungstätigkeit (35 – 36)	0,00	0,00	0,00
SA5	Saldo (5) Geldfluss aus der voranschlagswirksamen Gebarung (Saldo 3 + Saldo 4)	-60.000,00	-60.000,00	0,00

2. Nachtragsvoranschlag 2021

Gemeinde Behamberg

NVA Finanzierungshaushalt Bereichsbudget 1. und 2. Ebene (Anlage 1b)

Dienstleistungen (Gruppe 8)

MVAG	Mittelverwendungs- und aufbringungsgruppen (1. und 2. Ebene)	VA 2021 inkl. NVA	VA 2021	2. NVA
311	Einzahlungen aus der operativen Verwaltungstätigkeit	1.666.400,00	1.767.400,00	-101.000,00
3111	Einzahlungen aus eigenen Abgaben			
3112	Einzahlungen aus Ertragsanteilen			
3113	Einzahlungen aus Gebühren	764.600,00	799.600,00	-35.000,00
3114	Einzahlungen aus Leistungen	92.500,00	91.600,00	900,00
3115	Einzahlungen aus Besitz und wirtschaftlicher Tätigkeit	105.300,00	101.300,00	4.000,00
3116	Einzahlungen aus Veräußerung von geringwertigen Wirtschaftsgütern (GWG) und sonstige Einzahlungen	704.000,00	774.900,00	-70.900,00
312	Einzahlungen aus Transfers (ohne Kapitaltransfers)	39.100,00	39.100,00	0,00
3121	Transferzahlungen von Trägern des öffentlichen Rechts	38.900,00	38.900,00	
3122	Transferzahlungen von Beteiligungen			
3123	Transferzahlungen von Unternehmen (inkl. Finanzunternehmen)			
3124	Transferzahlungen von Haushalte und Organisationen ohne Erwerbscharakter	200,00	200,00	
3125	Transferzahlungen vom Ausland			
3126	Investitions- und Tilgungszuschüsse zwischen Unternehmungen und Betrieben der Gebietskörperschaft und der Gebietskörperschaft			
313	Einzahlungen aus Finanzerträgen	0,00	0,00	0,00
3131	Einzahlungen aus Zinserträgen			
3133	Einzahlungen aus Gewinnentnahmen von marktbestimmten Betrieben			
3134	Sonstige Einzahlungen aus Finanzerträgen			
3135	Einzahlungen aus Dividenden/Gewinnausschüttungen			
31	Summe Einzahlungen operative Gebarung	1.705.500,00	1.806.500,00	-101.000,00
321	Auszahlungen aus Personalaufwand	120.300,00	118.500,00	1.800,00
3211	Auszahlungen für Personalaufwand Bezüge, Nebengebühren, und Mehrleistungsvergütungen)	96.400,00	94.600,00	1.800,00
3212	Auszahlungen für gesetzliche und freiwillige Sozialaufwendungen	23.900,00	23.900,00	
3213	Auszahlungen aus sonstigem Personalaufwand			
322	Auszahlungen aus Sachaufwand (ohne Transferaufwand)	1.164.900,00	1.249.900,00	-85.000,00
3221	Auszahlungen für Gebrauchs- und Verbrauchsgüter, Handelswaren	27.600,00	25.600,00	2.000,00
3222	Auszahlungen für Verwaltungs- und Betriebsaufwand	85.600,00	85.600,00	
3223	Auszahlungen für Leasing- und Mietaufwand	69.000,00	77.500,00	-8.500,00
3224	Auszahlungen für Instandhaltung	102.300,00	99.300,00	3.000,00
3225	Sonstige Auszahlungen aus Sachaufwand	880.400,00	961.900,00	-81.500,00
323	Auszahlungen aus Transfers (ohne Kapitaltransfers)	163.500,00	163.500,00	0,00
3231	Transferzahlungen an Träger des öffentlichen Rechts	163.500,00	163.500,00	
3232	Transferzahlungen an Beteiligungen			
3233	Transferzahlungen an Unternehmen (inkl. Finanzunternehmen)			

2. Nachtragsvoranschlag 2021

Gemeinde Behamberg

NVA Finanzierungshaushalt Bereichsbudget 1. und 2. Ebene (Anlage 1b)

Dienstleistungen (Gruppe 8)

MVAG	Mittelverwendungs- und aufbringungsgruppen (1. und 2. Ebene)	VA 2021 inkl. NVA	VA 2021	2. NVA
3234	Transferzahlungen an Haushalte und Organisationen ohne Erwerbscharakter			
3235	Transferzahlungen an das Ausland			
3236	Investitions- und Tilgungszuschüsse zwischen Unternehmungen und Betrieben der Gebietskörperschaft und der Gebietskörperschaft			
324	Auszahlungen aus Finanzaufwand	28.000,00	28.000,00	0,00
3241	Auszahlungen für Zinsaufwand, für Finanzierungsleasing, für Forderungskauf, für Finanzschulden und derivative Finanzinstrumente m	28.000,00	28.000,00	
3242	Auszahlungen für Zinsen aus derivativen Finanzinstrumenten ohne Grundgeschäft			
3243	Auszahlung aus Gewinnentnahmen von marktbestimmten Betrieben			
3244	Sonstige Auszahlungen aus Finanzaufwendungen			
32	Summe Auszahlungen operative Gebarung	1.476.700,00	1.559.900,00	-83.200,00
SA1	Saldo (1) Geldfluss aus der Operativen Gebarung (31 – 32)	228.800,00	246.600,00	-17.800,00
331	Einzahlungen aus der Investitionstätigkeit	0,00	0,00	0,00
3311	Einzahlungen aus der Veräußerung von immateriellem Vermögen			
3312	Einzahlungen aus der Veräußerung von Grundstücken und Grundstückeinrichtungen			
3313	Einzahlungen aus der Veräußerung von Gebäuden und Bauten			
3314	Einzahlungen aus der Veräußerung von technischen Anlagen, Fahrzeuge und Maschinen			
3315	Einzahlungen aus der Veräußerung von Amts-, Betriebs- und Geschäftsausstattung			
3316	Einzahlungen aus der Veräußerung von Kulturgütern			
3317	Einzahlungen aus der Veräußerung von Beteiligungen			
332	Einzahlungen aus der Rückzahlung von Darlehen sowie gewährten Vorschüssen	0,00	0,00	0,00
3321	Einzahlungen aus Darlehen an Träger des öffentlichen Rechts			
3322	Einzahlungen aus Darlehen an Beteiligungen			
3323	Einzahlungen aus Darlehen an Unternehmen und Haushalte			
3325	Einzahlungen aus Vorschüssen und Anzahlungen			
333	Einzahlungen aus Kapitaltransfers	391.500,00	387.500,00	4.000,00
3331	Kapitaltransferzahlungen von Trägern des öffentlichen Rechts	87.700,00	83.700,00	4.000,00
3332	Kapitaltransferzahlungen von Beteiligungen			
3333	Kapitaltransferzahlungen von Unternehmen	102.500,00	102.500,00	
3334	Kapitaltransferzahlungen von Haushalten und Organisationen ohne Erwerbscharakter	201.300,00	201.300,00	
3335	Kapitaltransferzahlungen vom Ausland			
33	Summe Einzahlungen investive Gebarung	391.500,00	387.500,00	4.000,00
341	Auszahlungen aus der Investitionstätigkeit	1.597.500,00	1.541.000,00	56.500,00
3411	Auszahlungen für den Erwerb von immateriellem Vermögen	15.000,00	15.000,00	
3412	Auszahlungen für den Erwerb von Grundstücken und Grundstückseinrichtungen	614.500,00	564.000,00	50.500,00

2. Nachtragsvoranschlag 2021

Gemeinde Behamberg

NVA Finanzierungshaushalt Bereichsbudget 1. und 2. Ebene (Anlage 1b)

Dienstleistungen (Gruppe 8)

MVAG	Mittelverwendungs- und aufbringungsgruppen (1. und 2. Ebene)	VA 2021 inkl. NVA	VA 2021	2. NVA
3413	Auszahlungen für den Erwerb von Gebäuden und Bauten	925.000,00	925.000,00	
3414	Auszahlungen für den Erwerb von technischen Anlagen, Fahrzeuge und Maschinen	40.000,00	34.000,00	6.000,00
3415	Auszahlungen für den Erwerb von Amts-, Betriebs- und Geschäftsausstattung	3.000,00	3.000,00	
3416	Auszahlungen für den Erwerb von Kulturgütern			
3417	Auszahlungen für den Erwerb von Beteiligungen			
342	Auszahlungen von gewährten Darlehen sowie gewährten Vorschüssen	0,00	0,00	0,00
3421	Auszahlung von Darlehen an Träger des öffentlichen Rechts			
3422	Auszahlung von Darlehen an Beteiligungen			
3423	Auszahlung von Darlehen an Unternehmen und Haushalte			
3425	Auszahlungen von Vorschüssen und Anzahlungen			
343	Auszahlungen aus Kapitaltransfers	0,00	0,00	0,00
3431	Kapitaltransferzahlungen an Träger des öffentlichen Rechts			
3432	Kapitaltransferzahlungen an Beteiligungen			
3433	Kapitaltransferzahlungen an Unternehmen (Finanzunternehmen)			
3434	Kapitaltransferzahlungen an Haushalte und Organisationen ohne Erwerbscharakter			
3435	Kapitaltransferzahlungen an das Ausland			
34	Summe Auszahlungen investive Gebarung	1.597.500,00	1.541.000,00	56.500,00
SA2	Saldo (2) Geldfluss aus der Investiven Gebarung (33 – 34)	-1.206.000,00	-1.153.500,00	-52.500,00
SA3	Saldo (3) Nettofinanzierungssaldo (Saldo 1 + Saldo 2)	-977.200,00	-906.900,00	-70.300,00
351	Einzahlungen aus der Aufnahme von Finanzschulden	550.000,00	550.000,00	0,00
3511	Einzahlungen aus empfangenen Darlehen von öffentlichen Körperschaften und Rechtsträgern			
3512	Einzahlungen aus empfangenen Darlehen von Beteiligungen			
3513	Einzahlungen aus empfangenen Darlehen von Unternehmen und privaten Haushalten			
3514	Einzahlungen aus Finanzschulden (Finanzunternehmen)	550.000,00	550.000,00	
353	Einzahlungen infolge eines Kapitaltausch bei derivativen Finanzinstrumenten mit Grundgeschäft	0,00	0,00	0,00
3530	Einzahlungen infolge eines Kapitaltausch bei derivativen Finanzinstrumenten mit Grundgeschäft			
355	Einzahlungen aus dem Abgang von Finanzinstrumenten	0,00	0,00	0,00
3550	Einzahlungen aus dem Abgang von Finanzinstrumenten			
35	Summe Einzahlungen aus der Finanzierungstätigkeit	550.000,00	550.000,00	0,00
361	Auszahlungen aus der Tilgung von Finanzschulden	422.700,00	422.700,00	0,00
3611	Auszahlungen aus empfangenen Darlehen von öffentlichen Körperschaften und Rechtsträgern	2.700,00	2.700,00	

2. Nachtragsvoranschlag 2021

Gemeinde Behamberg

NVA Finanzierungshaushalt Bereichsbudget 1. und 2. Ebene (Anlage 1b)

Dienstleistungen (Gruppe 8)

MVAG	Mittelverwendungs- und aufbringungsgruppen (1. und 2. Ebene)	VA 2021 inkl. NVA	VA 2021	2. NVA
3612	Auszahlungen aus empfangenen Darlehen von Beteiligungen			
3613	Auszahlungen aus empfangenen Darlehen von Unternehmen und privaten Haushalten			
3614	Auszahlungen aus Finanzschulden	420.000,00	420.000,00	
3615	Auszahlung aus der Rückzahlung von Leasingverbindlichkeiten			
363	Auszahlungen infolge eines Kapitaltausch bei derivativen Finanzinstrumenten mit Grundgeschäft	0,00	0,00	0,00
3630	Auszahlungen infolge eines Kapitaltausch bei derivativen Finanzinstrumenten mit Grundgeschäft			
365	Auszahlungen für den Erwerb von Finanzinstrumenten	0,00	0,00	0,00
3650	Auszahlungen für den Erwerb von Finanzinstrumenten			
36	Summe Auszahlungen aus der Finanzierungstätigkeit	422.700,00	422.700,00	0,00
SA4	Saldo (4) Geldfluss aus der Finanzierungstätigkeit (35 – 36)	127.300,00	127.300,00	0,00
SA5	Saldo (5) Geldfluss aus der voranschlagswirksamen Gebarung (Saldo 3 + Saldo 4)	-849.900,00	-779.600,00	-70.300,00

2. Nachtragsvoranschlag 2021

Gemeinde Behamberg

NVA Finanzierungshaushalt Bereichsbudget 1. und 2. Ebene (Anlage 1b)

Finanzwirtschaft (Gruppe 9)

MVAG	Mittelverwendungs- und aufbringungsgruppen (1. und 2. Ebene)	VA 2021 inkl. NVA	VA 2021	2. NVA
311	Einzahlungen aus der operativen Verwaltungstätigkeit	3.860.700,00	3.807.700,00	53.000,00
3111	Einzahlungen aus eigenen Abgaben	878.700,00	825.700,00	53.000,00
3112	Einzahlungen aus Ertragsanteilen	2.982.000,00	2.982.000,00	
3113	Einzahlungen aus Gebühren			
3114	Einzahlungen aus Leistungen			
3115	Einzahlungen aus Besitz und wirtschaftlicher Tätigkeit			
3116	Einzahlungen aus Veräußerung von geringwertigen Wirtschaftsgütern (GWG) und sonstige Einzahlungen			
312	Einzahlungen aus Transfers (ohne Kapitaltransfers)	273.600,00	229.500,00	44.100,00
3121	Transferzahlungen von Trägern des öffentlichen Rechts	273.600,00	229.500,00	44.100,00
3122	Transferzahlungen von Beteiligungen			
3123	Transferzahlungen von Unternehmen (inkl. Finanzunternehmen)			
3124	Transferzahlungen von Haushalte und Organisationen ohne Erwerbscharakter			
3125	Transferzahlungen vom Ausland			
3126	Investitions- und Tilgungszuschüsse zwischen Unternehmungen und Betrieben der Gebietskörperschaft und der Gebietskörperschaft			
313	Einzahlungen aus Finanzerträgen	200,00	200,00	0,00
3131	Einzahlungen aus Zinserträgen	200,00	200,00	
3133	Einzahlungen aus Gewinnentnahmen von marktbestimmten Betrieben			
3134	Sonstige Einzahlungen aus Finanzerträgen			
3135	Einzahlungen aus Dividenden/Gewinnausschüttungen			
31	Summe Einzahlungen operative Gebarung	4.134.500,00	4.037.400,00	97.100,00
321	Auszahlungen aus Personalaufwand	0,00	0,00	0,00
3211	Auszahlungen für Personalaufwand Bezüge, Nebengebühren, und Mehrleistungsvergütungen)			
3212	Auszahlungen für gesetzliche und freiwillige Sozialaufwendungen			
3213	Auszahlungen aus sonstigem Personalaufwand			
322	Auszahlungen aus Sachaufwand (ohne Transferaufwand)	5.100,00	1.100,00	4.000,00
3221	Auszahlungen für Gebrauchs- und Verbrauchsgüter, Handelswaren			
3222	Auszahlungen für Verwaltungs- und Betriebsaufwand			
3223	Auszahlungen für Leasing- und Mietaufwand			
3224	Auszahlungen für Instandhaltung			
3225	Sonstige Auszahlungen aus Sachaufwand	5.100,00	1.100,00	4.000,00
323	Auszahlungen aus Transfers (ohne Kapitaltransfers)	67.000,00	67.000,00	0,00
3231	Transferzahlungen an Träger des öffentlichen Rechts	37.000,00	37.000,00	
3232	Transferzahlungen an Beteiligungen			
3233	Transferzahlungen an Unternehmen (inkl. Finanzunternehmen)	30.000,00	30.000,00	

2. Nachtragsvoranschlag 2021

Gemeinde Behamberg

NVA Finanzierungshaushalt Bereichsbudget 1. und 2. Ebene (Anlage 1b)

Finanzwirtschaft (Gruppe 9)

MVAG	Mittelverwendungs- und aufbringungsgruppen (1. und 2. Ebene)	VA 2021 inkl. NVA	VA 2021	2. NVA
3234	Transferzahlungen an Haushalte und Organisationen ohne Erwerbscharakter			
3235	Transferzahlungen an das Ausland			
3236	Investitions- und Tilgungszuschüsse zwischen Unternehmungen und Betrieben der Gebietskörperschaft und der Gebietskörperschaft			
324	Auszahlungen aus Finanzaufwand	2.200,00	2.200,00	0,00
3241	Auszahlungen für Zinsaufwand, für Finanzierungsleasing, für Forderungskauf, für Finanzschulden und derivative Finanzinstrumente m	500,00	500,00	
3242	Auszahlungen für Zinsen aus derivativen Finanzinstrumenten ohne Grundgeschäft			
3243	Auszahlung aus Gewinnentnahmen von marktbestimmten Betrieben			
3244	Sonstige Auszahlungen aus Finanzaufwendungen	1.700,00	1.700,00	
32	Summe Auszahlungen operative Gebarung	74.300,00	70.300,00	4.000,00
SA1	Saldo (1) Geldfluss aus der Operativen Gebarung (31 – 32)	4.060.200,00	3.967.100,00	93.100,00
331	Einzahlungen aus der Investitionstätigkeit	0,00	0,00	0,00
3311	Einzahlungen aus der Veräußerung von immateriellem Vermögen			
3312	Einzahlungen aus der Veräußerung von Grundstücken und Grundstückeinrichtungen			
3313	Einzahlungen aus der Veräußerung von Gebäuden und Bauten			
3314	Einzahlungen aus der Veräußerung von technischen Anlagen, Fahrzeuge und Maschinen			
3315	Einzahlungen aus der Veräußerung von Amts-, Betriebs- und Geschäftsausstattung			
3316	Einzahlungen aus der Veräußerung von Kulturgütern			
3317	Einzahlungen aus der Veräußerung von Beteiligungen			
332	Einzahlungen aus der Rückzahlung von Darlehen sowie gewährten Vorschüssen	0,00	0,00	0,00
3321	Einzahlungen aus Darlehen an Träger des öffentlichen Rechts			
3322	Einzahlungen aus Darlehen an Beteiligungen			
3323	Einzahlungen aus Darlehen an Unternehmen und Haushalte			
3325	Einzahlungen aus Vorschüssen und Anzahlungen			
333	Einzahlungen aus Kapitaltransfers	0,00	0,00	0,00
3331	Kapitaltransferzahlungen von Trägern des öffentlichen Rechts			
3332	Kapitaltransferzahlungen von Beteiligungen			
3333	Kapitaltransferzahlungen von Unternehmen			
3334	Kapitaltransferzahlungen von Haushalten und Organisationen ohne Erwerbscharakter			
3335	Kapitaltransferzahlungen vom Ausland			
33	Summe Einzahlungen investive Gebarung	0,00	0,00	0,00
341	Auszahlungen aus der Investitionstätigkeit	0,00	0,00	0,00
3411	Auszahlungen für den Erwerb von immateriellem Vermögen			
3412	Auszahlungen für den Erwerb von Grundstücken und Grundstückseinrichtungen			

2. Nachtragsvoranschlag 2021

Gemeinde Behamberg

NVA Finanzierungshaushalt Bereichsbudget 1. und 2. Ebene (Anlage 1b)

Finanzwirtschaft (Gruppe 9)

MVAG	Mittelverwendungs- und aufbringungsgruppen (1. und 2. Ebene)	VA 2021 inkl. NVA	VA 2021	2. NVA
3413	Auszahlungen für den Erwerb von Gebäuden und Bauten			
3414	Auszahlungen für den Erwerb von technischen Anlagen, Fahrzeuge und Maschinen			
3415	Auszahlungen für den Erwerb von Amts-, Betriebs- und Geschäftsausstattung			
3416	Auszahlungen für den Erwerb von Kulturgütern			
3417	Auszahlungen für den Erwerb von Beteiligungen			
342	Auszahlungen von gewährten Darlehen sowie gewährten Vorschüssen	0,00	0,00	0,00
3421	Auszahlung von Darlehen an Träger des öffentlichen Rechts			
3422	Auszahlung von Darlehen an Beteiligungen			
3423	Auszahlung von Darlehen an Unternehmen und Haushalte			
3425	Auszahlungen von Vorschüssen und Anzahlungen			
343	Auszahlungen aus Kapitaltransfers	0,00	0,00	0,00
3431	Kapitaltransferzahlungen an Träger des öffentlichen Rechts			
3432	Kapitaltransferzahlungen an Beteiligungen			
3433	Kapitaltransferzahlungen an Unternehmen (Finanzunternehmen)			
3434	Kapitaltransferzahlungen an Haushalte und Organisationen ohne Erwerbscharakter			
3435	Kapitaltransferzahlungen an das Ausland			
34	Summe Auszahlungen investive Gebarung	0,00	0,00	0,00
SA2	Saldo (2) Geldfluss aus der Investiven Gebarung (33 – 34)	0,00	0,00	0,00
SA3	Saldo (3) Nettofinanzierungssaldo (Saldo 1 + Saldo 2)	4.060.200,00	3.967.100,00	93.100,00
351	Einzahlungen aus der Aufnahme von Finanzschulden	0,00	0,00	0,00
3511	Einzahlungen aus empfangenen Darlehen von öffentlichen Körperschaften und Rechtsträgern			
3512	Einzahlungen aus empfangenen Darlehen von Beteiligungen			
3513	Einzahlungen aus empfangenen Darlehen von Unternehmen und privaten Haushalten			
3514	Einzahlungen aus Finanzschulden (Finanzunternehmen)			
353	Einzahlungen infolge eines Kapitaltausch bei derivativen Finanzinstrumenten mit Grundgeschäft	0,00	0,00	0,00
3530	Einzahlungen infolge eines Kapitaltausch bei derivativen Finanzinstrumenten mit Grundgeschäft			
355	Einzahlungen aus dem Abgang von Finanzinstrumenten	0,00	0,00	0,00
3550	Einzahlungen aus dem Abgang von Finanzinstrumenten			
35	Summe Einzahlungen aus der Finanzierungstätigkeit	0,00	0,00	0,00
361	Auszahlungen aus der Tilgung von Finanzschulden	0,00	0,00	0,00
3611	Auszahlungen aus empfangenen Darlehen von öffentlichen Körperschaften und Rechtsträgern			

Finanzwirtschaft (Gruppe 9)

MVAG	Mittelverwendungs- und aufbringungsgruppen (1. und 2. Ebene)	VA 2021 inkl. NVA	VA 2021	2. NVA
3612	Auszahlungen aus empfangenen Darlehen von Beteiligungen			
3613	Auszahlungen aus empfangenen Darlehen von Unternehmen und privaten Haushalten			
3614	Auszahlungen aus Finanzschulden			
3615	Auszahlung aus der Rückzahlung von Leasingverbindlichkeiten			
363	Auszahlungen infolge eines Kapitaltausch bei derivativen Finanzinstrumenten mit Grundgeschäft	0,00	0,00	0,00
3630	Auszahlungen infolge eines Kapitaltausch bei derivativen Finanzinstrumenten mit Grundgeschäft			
365	Auszahlungen für den Erwerb von Finanzinstrumenten	0,00	0,00	0,00
3650	Auszahlungen für den Erwerb von Finanzinstrumenten			
36	Summe Auszahlungen aus der Finanzierungstätigkeit	0,00	0,00	0,00
SA4	Saldo (4) Geldfluss aus der Finanzierungstätigkeit (35 – 36)	0,00	0,00	0,00
SA5	Saldo (5) Geldfluss aus der voranschlagswirksamen Gebarung (Saldo 3 + Saldo 4)	4.060.200,00	3.967.100,00	93.100,00

Querschnitt (Anlage 5b)

Bezeichnung	Zuordnung der Aufwands- und Ertragsgruppen	Summe Haushalt	davon A 85 - 89	Summe ohne A 85 - 89
I. Querschnitt				
Erträge der operativen Gebarung / Einzahlungen aus Abgaben				
10	Einzahlungen aus eigenen Abgaben	Unterklassen 83 bis 85 ohne Gruppen 852, 858 und 859	878.700,00	878.700,00
11	Erträge aus Ertragsanteilen	Gruppen 858 und 859	2.982.000,00	2.982.000,00
12	Gebühren für die Benützung von Gemeindevorrichtungen und -anlagen	Gruppe 852	764.600,00	733.000,00
13	Erträge aus Leistungen	Unterklasse 81 ohne Gruppen 811, 817, 818 und 819	176.600,00	1.000,00
14	Erträge aus Besitz und wirtschaftlicher Tätigkeit	Gruppen 811, 820, 822, 823	119.600,00	105.300,00
15	Transfererträge von Trägern des öffentlichen Rechts	Gruppen 860 bis 863, 888	350.000,00	32.900,00
16	Sonstige Transfererträge	Gruppen 809, 864 bis 868, 880	13.300,00	13.300,00
17	Gewinnentnahmen der Gemeinde von Unternehmungen und marktbestimmten Betrieben der Gemeinde (A 85-89)	Gruppe 869 und 879		
18	Erträge aus Veräußerungen und sonstige Erträge	Gruppen 814, 815, 824, 827, 828 und 829	964.200,00	678.800,00
19	Summe 1 (Erträge)		6.249.000,00	1.551.000,00
Aufwendungen der operativen Gebarung				
20	Personalaufwand	Klasse 5 ohne nicht finanzierungswirksame Konten	793.200,00	72.300,00
21	Pensionen und sonstige Ruhebezüge	Gruppen 760, 761	9.900,00	9.900,00
22	Bezüge der gewählten Organe	Gruppe 721	168.700,00	168.700,00
23	Gebrauchs- und Verbrauchsgüter, Handelswaren	Klasse 4	91.400,00	16.000,00
24	Verwaltungs- und Betriebsaufwand	Klasse 6 ohne Gruppen 650 bis 655, 657, 658, 680 bis 687, 689, 690, 694 bis 699; Unterklassen 70 bis 72 ohne Gruppen 706 und 721; Gruppe 790	1.969.400,00	913.100,00
25	Zinsen für Finanzschulden	Gruppen 650, 651, 653 und 657	41.100,00	28.000,00
26	Laufende Transfers an Träger des öffentlichen Rechts	Gruppen 750 bis 754	2.131.000,00	163.500,00
27	Sonstige laufende Transfers	Gruppen 755 bis 757, 759, 764, 768, 780 und 781	101.600,00	101.600,00
28	Gewinnentnahmen der Gemeinde von Unternehmungen und marktbestimmten Betrieben der Gemeinde (A 85-89)	Gruppe 769		
29	Summe 2 (Aufwendungen)		5.306.300,00	1.192.900,00
91	SALDO 1: Ergebnis der operativen Gebarung	Summe 1 minus Summe 2	942.700,00	358.100,00

2. Nachtragsvoranschlag 2021

Gemeinde Behamberg

Querschnitt (Anlage 5b)

Bezeichnung	Zuordnung Abgang/Zugang zu den Bestandskonten und der Kapitaltransferkonten	Summe Haushalt	davon A 85 - 89	Summe ohne A 85 - 89
Vermögensgebarung mit Kapitaltransfers ohne Finanztransaktionen				
30 Veräußerung von unbeweglichem Vermögen	Unterklassen 00, 01, 05 und 06; Gruppen 801, 802 und 805 (bei unbeweglichen Kulturgütern)	2.000,00		2.000,00
31 Veräußerung von beweglichem Vermögen	Unterklassen 02 bis 04; Gruppen 100, 113, 120, 150, 159, 170 und 175; Gruppen 803, 804 und 805 (bei beweglichen Kulturgütern)			
32 Veräußerung von immateriellen Vermögenswerten	Unterklasse 07			
33 Investitionszuschüsse (erhaltene Kapitaltransfers) von Trägern des öffentlichen Rechts	Gruppen 300 bis 303, 309, 871	1.142.700,00	87.700,00	1.055.000,00
34 Sonstige Investitionszuschüsse (erhaltene Kapitaltransfers)	Gruppen 304 bis 308	303.800,00	303.800,00	
39 Summe 3 (Vermögensgebarung mit Kapitaltransfer ohne Finanztransaktionen)		1.448.500,00	391.500,00	1.057.000,00
Vermögensgebarung und Kapitaltransfers ohne Finanztransaktionen				
40 Erwerb von unbeweglichem Vermögen	Unterklassen 00, 01 und 05; Gruppen 060, 061 und 063	3.300.000,00	1.518.500,00	1.781.500,00
41 Erwerb von beweglichem Vermögen, Aktivierte Vorräte	Unterklassen 02 bis 04; Gruppe 062; Gruppen 100, 113, 120, 150, 159, 170 und 175	88.500,00	5.000,00	83.500,00
42 Erwerb von immateriellen Vermögenswerten	Unterklasse 07	20.000,00	15.000,00	5.000,00
43 Kapitaltransfers an Träger des öffentlichen Rechts	Gruppen 130 und 135; Gruppen 770 bis 774			
44 Sonstige Kapitaltransfers	Gruppen 775 bis 779, 785 und 786			
49 Summe 4 (Vermögensgebarung und Kapitaltransfer ohne Finanztransaktionen)		3.408.500,00	1.538.500,00	1.870.000,00
92 SALDO 2: Saldo der Vermögensgebarung ohne Finanztransaktionen	Summe 3 minus Summe 4	-1.960.000,00	-1.147.000,00	-813.000,00

Bezeichnung	Zuordnung der Gruppen der Finanzierungsrechnung	nur A 85 - 89
Einzahlungen aus Finanztransaktionen		
50 Veräußerung von Beteiligungen und Wertpapieren	Unterklasse 08; Gruppen 223 und 224	
51 Entnahmen aus Zahlungsmittelreserven	Gruppen 293, 294 und 295	
52 Einzahlungen aus der Rückzahlung von Darlehen an Träger des öffentlichen Rechts	Gruppen 240 bis 244	
53 Einzahlungen aus der Rückzahlung von Darlehen an andere und von Bezugsvorschüssen	Gruppen 245 bis 249 und 273	
54 Aufnahme von Finanzschulden von Trägern des öffentlichen Rechts	Gruppen 340 bis 344, 350 bis 354	
55 Aufnahme von Finanzschulden von anderen	Unterklasse 32; Gruppen 345 bis 349, 355 bis 357	550.000,00
58 Ausgleichszahlungen aus Finanzderivaten	Gruppen 821 und 826	
59 Summe 5 (Einzahlungen aus Finanztransaktionen)		550.000,00
Auszahlungen aus Finanztransaktionen		
60 Erwerb von Beteiligungen und Wertpapieren	Unterklasse 08; Gruppen 223 und 224	
61 Zuführung an Zahlungsmittelreserven	Gruppen 293, 294 und 295	
62 Gewährung von Darlehen an Träger des öffentlichen Rechts	Gruppen 240 bis 244	
63 Gewährung von Darlehen an andere und von Bezugsvorschüssen	Gruppen 245 bis 249 und 273	
64 Rückzahlung von Finanzschulden bei Trägern des öffentlichen Rechts	Gruppen 340 bis 344, 350 bis 354	2.700,00
65 Rückzahlung von Finanzschulden bei anderen	Unterklasse 32; Gruppen 345 bis 349, 355 bis 357	420.000,00
68 Ausgleichszahlungen aus Finanzderivaten	Gruppen 652, 655 und 658	
69 Summe 6 (Auszahlungen aus Finanztransaktionen)		422.700,00
93 SALDO 3: Saldo der Finanztransaktionen	Summe 5 minus Summe 6	127.300,00
94 SALDO 4:	Summe der Salden 1, 2 und 3	-661.600,00
II. Ableitung des Finanzierungssaldos		
70 Jahresergebnis Haushalt ohne A 85 - 89 und ohne Finanztransaktionen	Saldo 1 plus Saldo 2	-228.400,00
71 Überrechnung Jahresergebnis A 85 - 89	Saldo 4 der Spalte "nur A 85 - 89"	-661.600,00
95 Finanzierungssaldo ('vorläufiges Maastricht-Ergebnis')		-890.000,00

2. NVA Ergebnis- und Finanzierungsvoranschlag Detailnachweis

2. Nachtragsvoranschlag 2021

NVA Ergebnis- und Finanzierungsvoranschlag Detailnachweis

Gemeinde Behamberg

	MVAG EH	MVAG FH	QU	Ergebnisvoranschlag			Finanzierungsvoranschlag		
				VA 2021 inkl. NVA	VA 2021	2. NVA	VA 2021 inkl. NVA	VA 2021	2. NVA
0 Vertretungskörper und allgemeine Verwaltung									
00	Gewählte Gemeindeorgane								
000	Gewählte Gemeindeorgane								
000000	Gewählte Gemeindeorgane								
Operative Gebarung									
SU 21 / 31	Summe Erträge / Einzahlungen operative Gebarung			0,00	0,00	0,00	0,00	0,00	0,00
1/000000-582000	DGB Sozialversicherung	2212	3212	20	4.600,00	4.600,00		4.600,00	4.600,00
1/000000-582100	Pensionsbeiträge Bürgermeister	2212	3212	20	7.000,00	7.000,00		7.000,00	7.000,00
1/000000-670000	Versicherungen	2222	3222	24	1.200,00	1.200,00		1.200,00	1.200,00
1/000000-721000	Bezüge der Organe	2225	3225	22	165.600,00	165.600,00		165.600,00	165.600,00
1/000000-721100	Diäten, Reisegebühren	2225	3225	22	3.100,00	3.100,00		3.100,00	3.100,00
1/000000-723000	Amtspauschalien u. Repräsentationsausgaben	2225	3225	24	2.600,00	2.600,00		2.600,00	2.600,00
1/000000-757000	Schulung der Gemeindefunktionäre	2234	3234	27	4.800,00	4.800,00		4.800,00	4.800,00
1/000000-760000	Bürgermeisterpension - Pensionsverb	2234	3234	21	9.900,00	9.900,00		9.900,00	9.900,00
SU 22 / 32	Summe Aufwendungen / Auszahlungen operative Gebarung				198.800,00	198.800,00	0,00	198.800,00	198.800,00
SA 0 / SA 1	(0) Nettoergebnis (21 - 22) / (1) Geldfluss operative Gebarung (31 - 32)				-198.800,00	-198.800,00	0,00	-198.800,00	-198.800,00
SU 23	Summe Haushaltsrücklagen				0,00	0,00	0,00	0,00	0,00
SA00	Nettoergebnis nach Zuw./Entn. Haushaltsrücklagen (Saldo 0 +/- SU23)				-198.800,00	-198.800,00	0,00		
Investive Gebarung									
SU 33	Summe Einzahlungen investive Gebarung						0,00	0,00	0,00
SU 34	Summe Auszahlungen investive Gebarung						0,00	0,00	0,00
SA2	Saldo (2) Geldfluss aus der Investiven Gebarung (33 - 34)						0,00	0,00	0,00
SA3	Saldo (3) Nettofinanzierungssaldo (Saldo 1 + Saldo 2)						-198.800,00	-198.800,00	0,00
Finanzierungstätigkeit									
SU 35	Summe Einzahlungen aus der Finanzierungstätigkeit						0,00	0,00	0,00
SU 36	Summe Auszahlungen aus der Finanzierungstätigkeit						0,00	0,00	0,00
SA4	Saldo (4) Geldfluss aus der Finanzierungstätigkeit (35 - 36)						0,00	0,00	0,00
SA5	Saldo (5) Geldfluss aus der voranschlagswirksamen Gebarung (Saldo 3 + Saldo 4)						-198.800,00	-198.800,00	0,00
01	Hauptverwaltung								
010	Zentralamt								
010000	Zentralamt								
Operative Gebarung									
2/010000+811000	Mieten und Betriebskostenersätze	2115	3115	14	6.500,00	6.500,00		6.500,00	6.500,00
2/010000+816000	Porto- und Telefongebührensätze	2114	3114	13	100,00	100,00		100,00	100,00

2. Nachtragsvoranschlag 2021

Gemeinde Behamberg

NVA Ergebnis- und Finanzierungsvoranschlag Detailnachweis

		MVAG	MVAG	QU	Ergebnisvoranschlag		Finanzierungsvoranschlag			
		EH	FH		VA 2021 inkl. NVA	VA 2021	2. NVA	VA 2021 inkl. NVA	VA 2021	2. NVA
2/010000+816100	Einnahmen Grundbuchsauszüge	2114	3114	13	100,00	100,00		100,00	100,00	
2/010000+816200	Jagdrecht - Gemeindeaufwand 5%	2114	3114	13	300,00	300,00		300,00	300,00	
2/010000+816300	Verwaltungs-/Sach-/Personalaufwand	2114	3114	13	26.400,00	26.400,00		26.400,00	26.400,00	
2/010000+829000	Drucksortenverkauf	2116	3116	18	2.000,00	2.000,00		2.000,00	2.000,00	
2/010000+829100	Sonstige Einnahmen	2116	3116	18	300,00	300,00		300,00	300,00	
2/010000+829200	Einnahmen aus Gegenverr. Bürobedarf	2116	3116	18	300,00	300,00		300,00	300,00	
2/010000+829300	Finanzamtsrückzahlung VST	2116	3116	18	500,00	500,00		500,00	500,00	
2/010000+829600	Abfertig. Vers "ALT" Auszhlg Anspargung	2116	3116	18						
2/010000+863100	Ersatz Engeltfortzahlung	2121	3121	15	1.000,00	1.000,00		1.000,00	1.000,00	
SU 21 / 31	Summe Erträge / Einzahlungen operative Gebarung				37.500,00	37.500,00	0,00	37.500,00	37.500,00	0,00
1/010000-400000	Geringwertige Wirtschaftsgüter	2221	3221	23	1.100,00	1.100,00		1.100,00	1.100,00	
1/010000-454000	Reinigungsmittel	2221	3221	23	800,00	800,00		800,00	800,00	
1/010000-456000	Schreib-, Zeichen- u. Sonst. Büromittel	2221	3221	23	4.600,00	4.600,00		4.600,00	4.600,00	
1/010000-456100	Kopierkosten	2221	3221	23	6.000,00	6.000,00		6.000,00	6.000,00	
1/010000-457000	Druckwerke	2221	3221	23	2.500,00	2.500,00		2.500,00	2.500,00	
1/010000-459000	Sonstige Verbrauchsgüter	2221	3221	23	1.000,00	1.000,00		1.000,00	1.000,00	
1/010000-510000	Bezüge VBI Angestellte	2211	3211	20	198.400,00	198.400,00		198.400,00	198.400,00	
1/010000-511000	Bezüge VB II Arbeiter	2211	3211	20	14.600,00	14.600,00		14.600,00	14.600,00	
1/010000-521000	Bezüge für Aushilfen-Ferialarbeiter	2211	3211	20	1.500,00	1.500,00		1.500,00	1.500,00	
1/010000-565000	Mehrleistungsvergütungen	2211	3211	20	3.000,00	3.000,00		3.000,00	3.000,00	
1/010000-569000	Zulagen	2211	3211	20	300,00	300,00		300,00	300,00	
1/010000-580000	DGB für Familienbeihilfen	2212	3212	20	6.800,00	6.800,00		6.800,00	6.800,00	
1/010000-582000	DGB Sozialversicherung	2212	3212	20	45.700,00	45.700,00		45.700,00	45.700,00	
1/010000-582100	DGB Sozialversicherung	2212	3212	20						
1/010000-582900	Abfertigungskassa	2212	3212	20						
1/010000-592000	Dotierung von Rückstellungen für Jubiläumszuwendungen	2214			3.100,00	3.100,00				
1/010000-614000	Instandhaltung von Gebäuden	2224	3224	24	2.000,00	2.000,00		2.000,00	2.000,00	
1/010000-616000	Instandhaltung Maschinen/Sonst.Anla	2224	3224	24	3.000,00	3.000,00		3.000,00	3.000,00	
1/010000-630000	Porto	2222	3222	24	10.000,00	10.000,00		10.000,00	10.000,00	
1/010000-631000	Telefongebühren	2222	3222	24	2.700,00	2.700,00		2.700,00	2.700,00	
1/010000-670000	Versicherungen	2222	3222	24	4.500,00	4.500,00		4.500,00	4.500,00	
1/010000-670100	Abfertigungsversicherung "ALT"	2222	3222	24	2.700,00	2.700,00		2.700,00	2.700,00	
1/010000-680000	Planmäßige Abschreibung	2226			6.700,00	6.700,00				
1/010000-700000	Miete an KG Amtsgebäude	2223	3223	24	19.200,00	19.200,00		19.200,00	19.200,00	
1/010000-700100	Betriebskosten an KG Amtsgebäude	2223	3223	24	34.200,00	34.200,00		34.200,00	34.200,00	
1/010000-705000	Operating Leasing	2223	3223	24	2.200,00	2.200,00		2.200,00	2.200,00	
1/010000-720000	Verwaltungs-/Sachaufwand Bauhof	2225	3225	24	1.900,00	1.900,00		1.900,00	1.900,00	
1/010000-724000	Reisegebühren	2225	3225	24	2.500,00	2.500,00		2.500,00	2.500,00	

2. Nachtragsvoranschlag 2021

Gemeinde Behamberg

NVA Ergebnis- und Finanzierungsvoranschlag Detailnachweis

		MVAG			Ergebnisvoranschlag			Finanzierungsvoranschlag		
		EH	FH	QU	VA 2021 inkl. NVA	VA 2021	2. NVA	VA 2021 inkl. NVA	VA 2021	2. NVA
1/010000-728000	Entgelte an Edv-Firmen	2225	3225	24	21.000,00	21.000,00		21.000,00	21.000,00	
1/010000-728300	Kurse der Bediensteten	2225	3225	24	2.000,00	2.000,00		2.000,00	2.000,00	
1/010000-729000	Sonst. Ausgaben/Div. Verh. Kosten	2225	3225	24	2.000,00	2.000,00		2.000,00	2.000,00	
SU 22 / 32	Summe Aufwendungen / Auszahlungen operative Gebarung				406.000,00	406.000,00	0,00	396.200,00	396.200,00	0,00
SA 0 / SA 1	(0) Nettoergebnis (21 - 22) / (1) Geldfluss operative Gebarung (31 - 32)				-368.500,00	-368.500,00	0,00	-358.700,00	-358.700,00	0,00
SU 23	Summe Haushaltsrücklagen				0,00	0,00	0,00	0,00	0,00	0,00
SA00	Nettoergebnis nach Zuw./Entn. Haushaltsrücklagen (Saldo 0 +/- SU23)				-368.500,00	-368.500,00	0,00			
Investive Gebarung										
2/010000+273000	Tilgung Gehaltsvorschuss		3325	53				2.500,00	2.500,00	
SU 33	Summe Einzahlungen investive Gebarung							2.500,00	2.500,00	0,00
1/010000-020000	Ankauf von Maschinen und Geräten		3414	41				40.000,00	40.000,00	
SU 34	Summe Auszahlungen investive Gebarung							40.000,00	40.000,00	0,00
SA2	Saldo (2) Geldfluss aus der Investiven Gebarung (33 - 34)							-37.500,00	-37.500,00	0,00
SA3	Saldo (3) Nettofinanzierungssaldo (Saldo 1 + Saldo 2)							-396.200,00	-396.200,00	0,00
Finanzierungstätigkeit										
SU 35	Summe Einzahlungen aus der Finanzierungstätigkeit							0,00	0,00	0,00
1/010000-310000	Leasing Kopierer Gde		3615							
SU 36	Summe Auszahlungen aus der Finanzierungstätigkeit							0,00	0,00	0,00
SA4	Saldo (4) Geldfluss aus der Finanzierungstätigkeit (35 - 36)							0,00	0,00	0,00
SA5	Saldo (5) Geldfluss aus der voranschlagswirksamen Gebarung (Saldo 3 + Saldo 4)							-396.200,00	-396.200,00	0,00
019	Repräsentation									
019000	Repräsentation									
Operative Gebarung										
SU 21 / 31	Summe Erträge / Einzahlungen operative Gebarung				0,00	0,00	0,00	0,00	0,00	0,00
1/019000-723000	div. Zuwendungen	2225	3225	24	4.200,00	4.200,00		4.200,00	4.200,00	
SU 22 / 32	Summe Aufwendungen / Auszahlungen operative Gebarung				4.200,00	4.200,00	0,00	4.200,00	4.200,00	0,00
SA 0 / SA 1	(0) Nettoergebnis (21 - 22) / (1) Geldfluss operative Gebarung (31 - 32)				-4.200,00	-4.200,00	0,00	-4.200,00	-4.200,00	0,00
SU 23	Summe Haushaltsrücklagen				0,00	0,00	0,00	0,00	0,00	0,00
SA00	Nettoergebnis nach Zuw./Entn. Haushaltsrücklagen (Saldo 0 +/- SU23)				-4.200,00	-4.200,00	0,00			
Investive Gebarung										
SU 33	Summe Einzahlungen investive Gebarung							0,00	0,00	0,00
SU 34	Summe Auszahlungen investive Gebarung							0,00	0,00	0,00
SA2	Saldo (2) Geldfluss aus der Investiven Gebarung (33 - 34)							0,00	0,00	0,00
SA3	Saldo (3) Nettofinanzierungssaldo (Saldo 1 + Saldo 2)							-4.200,00	-4.200,00	0,00
Finanzierungstätigkeit										
SU 35	Summe Einzahlungen aus der Finanzierungstätigkeit							0,00	0,00	0,00
SU 36	Summe Auszahlungen aus der Finanzierungstätigkeit							0,00	0,00	0,00

2. Nachtragsvoranschlag 2021

Gemeinde Behamberg

NVA Ergebnis- und Finanzierungsvoranschlag Detailnachweis

		MVAG	MVAG	QU	Ergebnisvoranschlag			Finanzierungsvoranschlag		
		EH	FH		VA 2021 inkl. NVA	VA 2021	2. NVA	VA 2021 inkl. NVA	VA 2021	2. NVA
SA4	Saldo (4) Geldfluss aus der Finanzierungstätigkeit (35 – 36)							0,00	0,00	0,00
SA5	Saldo (5) Geldfluss aus der voranschlagswirksamen Gebarung (Saldo 3 + Saldo 4)							-4.200,00	-4.200,00	0,00
02	Hauptverwaltung									
021	Statistisches Amt									
021000	Statistisches Amt									
Operative Gebarung										
2/021000+816000	Ersatz für statistische Erhebungen	2114	3114	13	300,00	300,00		300,00	300,00	
SU 21 / 31	Summe Erträge / Einzahlungen operative Gebarung				300,00	300,00	0,00	300,00	300,00	0,00
SU 22 / 32	Summe Aufwendungen / Auszahlungen operative Gebarung				0,00	0,00	0,00	0,00	0,00	0,00
SA 0 / SA 1	(0) Nettoergebnis (21 - 22) / (1) Geldfluss operative Gebarung (31 – 32)				300,00	300,00	0,00	300,00	300,00	0,00
SU 23	Summe Haushaltsrücklagen				0,00	0,00	0,00	0,00	0,00	0,00
SA00	Nettoergebnis nach Zuw./Entn. Haushaltsrücklagen (Saldo 0 +/- SU23)				300,00	300,00	0,00			
Investive Gebarung										
SU 33	Summe Einzahlungen investive Gebarung							0,00	0,00	0,00
SU 34	Summe Auszahlungen investive Gebarung							0,00	0,00	0,00
SA2	Saldo (2) Geldfluss aus der Investiven Gebarung (33 – 34)							0,00	0,00	0,00
SA3	Saldo (3) Nettofinanzierungssaldo (Saldo 1 + Saldo 2)							300,00	300,00	0,00
Finanzierungstätigkeit										
SU 35	Summe Einzahlungen aus der Finanzierungstätigkeit							0,00	0,00	0,00
SU 36	Summe Auszahlungen aus der Finanzierungstätigkeit							0,00	0,00	0,00
SA4	Saldo (4) Geldfluss aus der Finanzierungstätigkeit (35 – 36)							0,00	0,00	0,00
SA5	Saldo (5) Geldfluss aus der voranschlagswirksamen Gebarung (Saldo 3 + Saldo 4)							300,00	300,00	0,00
022	Standesamt									
022000	Standesamt									
Operative Gebarung										
SU 21 / 31	Summe Erträge / Einzahlungen operative Gebarung				0,00	0,00	0,00	0,00	0,00	0,00
1/022000-729000	Standesamt und Staatsbürgerschaft Beiträge	2225	3225	24	12.300,00	14.400,00	-2.100,00	12.300,00	14.400,00	-2.100,00
SU 22 / 32	Summe Aufwendungen / Auszahlungen operative Gebarung				12.300,00	14.400,00	-2.100,00	12.300,00	14.400,00	-2.100,00
SA 0 / SA 1	(0) Nettoergebnis (21 - 22) / (1) Geldfluss operative Gebarung (31 – 32)				-12.300,00	-14.400,00	2.100,00	-12.300,00	-14.400,00	2.100,00
SU 23	Summe Haushaltsrücklagen				0,00	0,00	0,00	0,00	0,00	0,00
SA00	Nettoergebnis nach Zuw./Entn. Haushaltsrücklagen (Saldo 0 +/- SU23)				-12.300,00	-14.400,00	2.100,00			
Investive Gebarung										
SU 33	Summe Einzahlungen investive Gebarung							0,00	0,00	0,00
SU 34	Summe Auszahlungen investive Gebarung							0,00	0,00	0,00

2. Nachtragsvoranschlag 2021

NVA Ergebnis- und Finanzierungsvoranschlag Detailnachweis

Gemeinde Behamberg

		MVAG			Ergebnisvoranschlag			Finanzierungsvoranschlag		
		EH	FH	QU	VA 2021 inkl. NVA	VA 2021	2. NVA	VA 2021 inkl. NVA	VA 2021	2. NVA
SA2	Saldo (2) Geldfluss aus der Investiven Gebarung (33 – 34)							0,00	0,00	0,00
SA3	Saldo (3) Nettofinanzierungssaldo (Saldo 1 + Saldo 2)							-12.300,00	-14.400,00	2.100,00
Finanzierungstätigkeit										
SU 35	Summe Einzahlungen aus der Finanzierungstätigkeit							0,00	0,00	0,00
SU 36	Summe Auszahlungen aus der Finanzierungstätigkeit							0,00	0,00	0,00
SA4	Saldo (4) Geldfluss aus der Finanzierungstätigkeit (35 – 36)							0,00	0,00	0,00
SA5	Saldo (5) Geldfluss aus der voranschlagswirksamen Gebarung (Saldo 3 + Saldo 4)							-12.300,00	-14.400,00	2.100,00
024 Wahlamt										
024000 Wahlamt										
Operative Gebarung										
2/024000+816000	Kostenbeitrag für Wahlen	2114	3114	13	3.000,00	3.000,00		3.000,00	3.000,00	
SU 21 / 31	Summe Erträge / Einzahlungen operative Gebarung				3.000,00	3.000,00	0,00	3.000,00	3.000,00	0,00
1/024000-728000	Kosten der Wahlen	2225	3225	24	1.000,00	1.000,00		1.000,00	1.000,00	
SU 22 / 32	Summe Aufwendungen / Auszahlungen operative Gebarung				1.000,00	1.000,00	0,00	1.000,00	1.000,00	0,00
SA 0 / SA 1	(0) Nettoergebnis (21 - 22) / (1) Geldfluss operative Gebarung (31 – 32)				2.000,00	2.000,00	0,00	2.000,00	2.000,00	0,00
SU 23	Summe Haushaltsrücklagen				0,00	0,00	0,00	0,00	0,00	0,00
SA00	Nettoergebnis nach Zuw./Entn. Haushaltsrücklagen (Saldo 0 +/- SU23)				2.000,00	2.000,00	0,00			
Investive Gebarung										
SU 33	Summe Einzahlungen investive Gebarung							0,00	0,00	0,00
SU 34	Summe Auszahlungen investive Gebarung							0,00	0,00	0,00
SA2	Saldo (2) Geldfluss aus der Investiven Gebarung (33 – 34)							0,00	0,00	0,00
SA3	Saldo (3) Nettofinanzierungssaldo (Saldo 1 + Saldo 2)							2.000,00	2.000,00	0,00
Finanzierungstätigkeit										
SU 35	Summe Einzahlungen aus der Finanzierungstätigkeit							0,00	0,00	0,00
SU 36	Summe Auszahlungen aus der Finanzierungstätigkeit							0,00	0,00	0,00
SA4	Saldo (4) Geldfluss aus der Finanzierungstätigkeit (35 – 36)							0,00	0,00	0,00
SA5	Saldo (5) Geldfluss aus der voranschlagswirksamen Gebarung (Saldo 3 + Saldo 4)							2.000,00	2.000,00	0,00
03 Bauverwaltung										
031 Amt für Raumordnung und Raumplanung										
031000 Amt Für Raumordnung und Raumplanung										
Operative Gebarung										
2/031000+813000	Erträge aus der Auflösung von Investitionszuschüssen (Kapitaltransfers)	2127			200,00	200,00				
2/031000+829000	Beiträge Baulandwidmungen	2116	3116	18	1.000,00	10.000,00	-9.000,00	1.000,00	10.000,00	-9.000,00
SU 21 / 31	Summe Erträge / Einzahlungen operative Gebarung				1.200,00	10.200,00	-9.000,00	1.000,00	10.000,00	-9.000,00

2. Nachtragsvoranschlag 2021

Gemeinde Behamberg

NVA Ergebnis- und Finanzierungsvoranschlag Detailnachweis

		MVAG	MVAG	QU	Ergebnisvoranschlag			Finanzierungsvoranschlag		
		EH	FH		VA 2021 inkl. NVA	VA 2021	2. NVA	VA 2021 inkl. NVA	VA 2021	2. NVA
1/031000-680000	Planmäßige Abschreibung	2226			3.300,00	3.300,00				
1/031000-728000	Flächenwidmungsplan	2225	3225	24						
SU 22 / 32	Summe Aufwendungen / Auszahlungen operative Gebarung				3.300,00	3.300,00	0,00	0,00	0,00	0,00
SA 0 / SA 1	(0) Nettoergebnis (21 - 22) / (1) Geldfluss operative Gebarung (31 - 32)				-2.100,00	6.900,00	-9.000,00	1.000,00	10.000,00	-9.000,00
SU 23	Summe Haushaltsrücklagen				0,00	0,00	0,00	0,00	0,00	0,00
SA00	Nettoergebnis nach Zuw./Entn. Haushaltsrücklagen (Saldo 0 +/- SU23)				-2.100,00	6.900,00	-9.000,00			
Investive Gebarung										
SU 33	Summe Einzahlungen investive Gebarung							0,00	0,00	0,00
1/031000-070000	Flächenwidmungsplan		3411	42				5.000,00	15.000,00	-10.000,00
SU 34	Summe Auszahlungen investive Gebarung							5.000,00	15.000,00	-10.000,00
SA2	Saldo (2) Geldfluss aus der Investiven Gebarung (33 - 34)							-5.000,00	-15.000,00	10.000,00
SA3	Saldo (3) Nettofinanzierungssaldo (Saldo 1 + Saldo 2)							-4.000,00	-5.000,00	1.000,00
Finanzierungstätigkeit										
SU 35	Summe Einzahlungen aus der Finanzierungstätigkeit							0,00	0,00	0,00
SU 36	Summe Auszahlungen aus der Finanzierungstätigkeit							0,00	0,00	0,00
SA4	Saldo (4) Geldfluss aus der Finanzierungstätigkeit (35 - 36)							0,00	0,00	0,00
SA5	Saldo (5) Geldfluss aus der voranschlagswirksamen Gebarung (Saldo 3 + Saldo 4)							-4.000,00	-5.000,00	1.000,00
06 Sonstige Maßnahmen										
060	Beiträge an Verbände, Vereine oder sonstige Organisationen									
060000	Beiträge an Verb., Vereine u. Sonst.Org.									
Operative Gebarung										
SU 21 / 31	Summe Erträge / Einzahlungen operative Gebarung				0,00	0,00	0,00	0,00	0,00	0,00
1/060000-726000	Beitrag Gemeindevertreterverband	2225	3225	24	24.800,00	20.400,00	4.400,00	24.800,00	20.400,00	4.400,00
SU 22 / 32	Summe Aufwendungen / Auszahlungen operative Gebarung				24.800,00	20.400,00	4.400,00	24.800,00	20.400,00	4.400,00
SA 0 / SA 1	(0) Nettoergebnis (21 - 22) / (1) Geldfluss operative Gebarung (31 - 32)				-24.800,00	-20.400,00	-4.400,00	-24.800,00	-20.400,00	-4.400,00
SU 23	Summe Haushaltsrücklagen				0,00	0,00	0,00	0,00	0,00	0,00
SA00	Nettoergebnis nach Zuw./Entn. Haushaltsrücklagen (Saldo 0 +/- SU23)				-24.800,00	-20.400,00	-4.400,00			
Investive Gebarung										
SU 33	Summe Einzahlungen investive Gebarung							0,00	0,00	0,00
SU 34	Summe Auszahlungen investive Gebarung							0,00	0,00	0,00
SA2	Saldo (2) Geldfluss aus der Investiven Gebarung (33 - 34)							0,00	0,00	0,00
SA3	Saldo (3) Nettofinanzierungssaldo (Saldo 1 + Saldo 2)							-24.800,00	-20.400,00	-4.400,00
Finanzierungstätigkeit										
SU 35	Summe Einzahlungen aus der Finanzierungstätigkeit							0,00	0,00	0,00
SU 36	Summe Auszahlungen aus der Finanzierungstätigkeit							0,00	0,00	0,00
SA4	Saldo (4) Geldfluss aus der Finanzierungstätigkeit (35 - 36)							0,00	0,00	0,00

2. Nachtragsvoranschlag 2021

Gemeinde Behamberg

NVA Ergebnis- und Finanzierungsvoranschlag Detailnachweis

	MVAG EH	MVAG FH	QU	Ergebnisvoranschlag			Finanzierungsvoranschlag		
				VA 2021 inkl. NVA	VA 2021	2. NVA	VA 2021 inkl. NVA	VA 2021	2. NVA
SA5	Saldo (5) Geldfluss aus der voranschlagswirksamen Gebarung (Saldo 3 + Saldo 4)						-24.800,00	-20.400,00	-4.400,00
062	Ehrungen und Auszeichnungen								
062000	Ehrungen und auszeichnungen								
Operative Gebarung									
SU 21 / 31	Summe Erträge / Einzahlungen operative Gebarung			0,00	0,00	0,00	0,00	0,00	0,00
1/062000-728000	Ehrungen und Auszeichnungen	2225	3225 24	5.000,00	5.000,00		5.000,00	5.000,00	
SU 22 / 32	Summe Aufwendungen / Auszahlungen operative Gebarung			5.000,00	5.000,00	0,00	5.000,00	5.000,00	0,00
SA 0 / SA 1	(0) Nettoergebnis (21 - 22) / (1) Geldfluss operative Gebarung (31 - 32)			-5.000,00	-5.000,00	0,00	-5.000,00	-5.000,00	0,00
SU 23	Summe Haushaltsrücklagen			0,00	0,00	0,00	0,00	0,00	0,00
SA00	Nettoergebnis nach Zuw./Entn. Haushaltsrücklagen (Saldo 0 +/- SU23)			-5.000,00	-5.000,00	0,00			
Investive Gebarung									
SU 33	Summe Einzahlungen investive Gebarung						0,00	0,00	0,00
SU 34	Summe Auszahlungen investive Gebarung						0,00	0,00	0,00
SA2	Saldo (2) Geldfluss aus der Investiven Gebarung (33 - 34)						0,00	0,00	0,00
SA3	Saldo (3) Nettofinanzierungssaldo (Saldo 1 + Saldo 2)						-5.000,00	-5.000,00	0,00
Finanzierungstätigkeit									
SU 35	Summe Einzahlungen aus der Finanzierungstätigkeit						0,00	0,00	0,00
SU 36	Summe Auszahlungen aus der Finanzierungstätigkeit						0,00	0,00	0,00
SA4	Saldo (4) Geldfluss aus der Finanzierungstätigkeit (35 - 36)						0,00	0,00	0,00
SA5	Saldo (5) Geldfluss aus der voranschlagswirksamen Gebarung (Saldo 3 + Saldo 4)						-5.000,00	-5.000,00	0,00

		MVAG	MVAG	QU	Ergebnisvoranschlag			Finanzierungsvoranschlag		
		EH	FH		VA 2021 inkl. NVA	VA 2021	2. NVA	VA 2021 inkl. NVA	VA 2021	2. NVA
1 Öffentliche Ordnung und Sicherheit										
13	Sonderpolizei									
131	Bau- und Feuerpolizei									
131000	Bau- und Feuerpolizei									
Operative Gebarung										
2/131000+816000	Ersatz Sachverständigenhonorare	2114	3114	13	3.500,00	3.500,00		3.500,00	3.500,00	
SU 21 / 31	Summe Erträge / Einzahlungen operative Gebarung				3.500,00	3.500,00	0,00	3.500,00	3.500,00	0,00
1/131000-640000	Sachverständigenhonorare	2222	3222	24	4.700,00	4.700,00		4.700,00	4.700,00	
SU 22 / 32	Summe Aufwendungen / Auszahlungen operative Gebarung				4.700,00	4.700,00	0,00	4.700,00	4.700,00	0,00
SA 0 / SA 1	(0) Nettoergebnis (21 - 22) / (1) Geldfluss operative Gebarung (31 - 32)				-1.200,00	-1.200,00	0,00	-1.200,00	-1.200,00	0,00
SU 23	Summe Haushaltsrücklagen				0,00	0,00	0,00	0,00	0,00	0,00
SA00	Nettoergebnis nach Zuw./Entn. Haushaltsrücklagen (Saldo 0 +/- SU23)				-1.200,00	-1.200,00	0,00			
Investive Gebarung										
SU 33	Summe Einzahlungen investive Gebarung							0,00	0,00	0,00
SU 34	Summe Auszahlungen investive Gebarung							0,00	0,00	0,00
SA2	Saldo (2) Geldfluss aus der Investiven Gebarung (33 - 34)							0,00	0,00	0,00
SA3	Saldo (3) Nettofinanzierungssaldo (Saldo 1 + Saldo 2)							-1.200,00	-1.200,00	0,00
Finanzierungstätigkeit										
SU 35	Summe Einzahlungen aus der Finanzierungstätigkeit							0,00	0,00	0,00
SU 36	Summe Auszahlungen aus der Finanzierungstätigkeit							0,00	0,00	0,00
SA4	Saldo (4) Geldfluss aus der Finanzierungstätigkeit (35 - 36)							0,00	0,00	0,00
SA5	Saldo (5) Geldfluss aus der voranschlagswirksamen Gebarung (Saldo 3 + Saldo 4)							-1.200,00	-1.200,00	0,00
133	Veterinärpolizei									
133000	Veterinärpolizei									
Operative Gebarung										
2/133000+808000	Erlöse für Hundemarken	2116	3116	16	100,00	100,00		100,00	100,00	
SU 21 / 31	Summe Erträge / Einzahlungen operative Gebarung				100,00	100,00	0,00	100,00	100,00	0,00
1/133000-413000	Hundemarken	2221	3221	23	100,00	100,00		100,00	100,00	
SU 22 / 32	Summe Aufwendungen / Auszahlungen operative Gebarung				100,00	100,00	0,00	100,00	100,00	0,00
SA 0 / SA 1	(0) Nettoergebnis (21 - 22) / (1) Geldfluss operative Gebarung (31 - 32)				0,00	0,00	0,00	0,00	0,00	0,00
SU 23	Summe Haushaltsrücklagen				0,00	0,00	0,00	0,00	0,00	0,00
SA00	Nettoergebnis nach Zuw./Entn. Haushaltsrücklagen (Saldo 0 +/- SU23)				0,00	0,00	0,00			
Investive Gebarung										
SU 33	Summe Einzahlungen investive Gebarung							0,00	0,00	0,00
SU 34	Summe Auszahlungen investive Gebarung							0,00	0,00	0,00

2. Nachtragsvoranschlag 2021

NVA Ergebnis- und Finanzierungsvoranschlag Detailnachweis

Gemeinde Behamberg

	MVAG EH	MVAG FH	QU	Ergebnisvoranschlag			Finanzierungsvoranschlag		
				VA 2021 inkl. NVA	VA 2021	2. NVA	VA 2021 inkl. NVA	VA 2021	2. NVA
SA2							0,00	0,00	0,00
SA3							0,00	0,00	0,00
Finanzierungstätigkeit									
SU 35							0,00	0,00	0,00
SU 36							0,00	0,00	0,00
SA4							0,00	0,00	0,00
SA5							0,00	0,00	0,00
16 Feuerwehrwesen									
163 Freiwillige Feuerwehren									
163000 Freiwillige Feuerwehr									
Operative Gebarung									
2/163000+813000			2127						
SU 21 / 31				0,00	0,00	0,00	0,00	0,00	0,00
SU 22 / 32				0,00	0,00	0,00	0,00	0,00	0,00
SA 0 / SA 1				0,00	0,00	0,00	0,00	0,00	0,00
SU 23				0,00	0,00	0,00	0,00	0,00	0,00
SA00				0,00	0,00	0,00			
Investive Gebarung									
SU 33							0,00	0,00	0,00
SU 34							0,00	0,00	0,00
SA2							0,00	0,00	0,00
SA3							0,00	0,00	0,00
Finanzierungstätigkeit									
SU 35							0,00	0,00	0,00
SU 36							0,00	0,00	0,00
SA4							0,00	0,00	0,00
SA5							0,00	0,00	0,00
163100 FF Behamberg									
Operative Gebarung									
2/163100+813000			2127	5.300,00	5.300,00				
SU 21 / 31				5.300,00	5.300,00	0,00	0,00	0,00	0,00
1/163100-452000		2221	3221	23	1.500,00		1.500,00	1.500,00	
1/163100-600300		2222	3222	24	2.000,00		2.000,00	2.000,00	

2. Nachtragsvoranschlag 2021

Gemeinde Behamberg

NVA Ergebnis- und Finanzierungsvoranschlag Detailnachweis

		MVAG	MVAG	QU	Ergebnisvoranschlag			Finanzierungsvoranschlag		
		EH	FH		VA 2021 inkl. NVA	VA 2021	2. NVA	VA 2021 inkl. NVA	VA 2021	2. NVA
1/163100-617000	Instandhaltung von Fahrzeugen und Geräte	2224	3224	24	3.000,00	3.000,00		3.000,00	3.000,00	
1/163100-618000	Instandhaltung Sonst.Anlagen	2224	3224	24	3.500,00	500,00	3.000,00	3.500,00	500,00	3.000,00
1/163100-670000	Versicherungen	2222	3222	24	1.500,00	1.500,00		1.500,00	1.500,00	
1/163100-680000	Planmäßige Abschreibung	2226			17.900,00	17.900,00				
1/163100-700100	Betriebskosten an KG	2223	3223	24	2.000,00	2.000,00		2.000,00	2.000,00	
1/163100-729000	Sonstige Ausgaben	2225	3225	24	3.000,00	3.000,00		3.000,00	3.000,00	
1/163100-754000	Subventionen an Freiwillige Feuerwehren	2231	3231	26	3.000,00	3.000,00		3.000,00	3.000,00	
SU 22 / 32	Summe Aufwendungen / Auszahlungen operative Gebarung				37.400,00	34.400,00	3.000,00	19.500,00	16.500,00	3.000,00
SA 0 / SA 1	(0) Nettoergebnis (21 - 22) / (1) Geldfluss operative Gebarung (31 - 32)				-32.100,00	-29.100,00	-3.000,00	-19.500,00	-16.500,00	-3.000,00
SU 23	Summe Haushaltsrücklagen				0,00	0,00	0,00	0,00	0,00	0,00
SA00	Nettoergebnis nach Zuw./Entn. Haushaltsrücklagen (Saldo 0 +/- SU23)				-32.100,00	-29.100,00	-3.000,00			
Investive Gebarung										
SU 33	Summe Einzahlungen investive Gebarung							0,00	0,00	0,00
SU 34	Summe Auszahlungen investive Gebarung							0,00	0,00	0,00
SA2	Saldo (2) Geldfluss aus der Investiven Gebarung (33 - 34)							0,00	0,00	0,00
SA3	Saldo (3) Nettofinanzierungssaldo (Saldo 1 + Saldo 2)							-19.500,00	-16.500,00	-3.000,00
Finanzierungstätigkeit										
SU 35	Summe Einzahlungen aus der Finanzierungstätigkeit							0,00	0,00	0,00
SU 36	Summe Auszahlungen aus der Finanzierungstätigkeit							0,00	0,00	0,00
SA4	Saldo (4) Geldfluss aus der Finanzierungstätigkeit (35 - 36)							0,00	0,00	0,00
SA5	Saldo (5) Geldfluss aus der voranschlagswirksamen Gebarung (Saldo 3 + Saldo 4)							-19.500,00	-16.500,00	-3.000,00
163200	FF Wachtberg									
Operative Gebarung										
2/163200+813000	Erträge aus der Auflösung von Investitionszuschüssen (Kapitaltransfers)	2127			11.800,00	11.800,00				
2/163200+829000	Sonstige Einnahmen	2116	3116	18	300,00	300,00		300,00	300,00	
SU 21 / 31	Summe Erträge / Einzahlungen operative Gebarung				12.100,00	12.100,00	0,00	300,00	300,00	0,00
1/163200-452000	Treibstoffe	2221	3221	23	1.500,00	1.500,00		1.500,00	1.500,00	
1/163200-600000	Strom	2222	3222	24	2.100,00	2.100,00		2.100,00	2.100,00	
1/163200-600300	Fernwärme	2222	3222	24	2.000,00	2.000,00		2.000,00	2.000,00	
1/163200-614000	Instandhaltung von Gebäuden	2224	3224	24	500,00	500,00		500,00	500,00	
1/163200-617000	Instandhaltung von Fahrzeugen und Geräte	2224	3224	24	3.000,00	3.000,00		3.000,00	3.000,00	
1/163200-618000	Instandhaltung von sonst Anlagen	2224	3224	24	9.000,00	500,00	8.500,00	9.000,00	500,00	8.500,00
1/163200-670000	Versicherungen	2222	3222	24	2.500,00	2.500,00		2.500,00	2.500,00	
1/163200-680000	Planmäßige Abschreibung	2226			20.800,00	20.800,00				
1/163200-710000	Öffentliche Abgaben	2225	3225	24	200,00	200,00		200,00	200,00	

2. Nachtragsvoranschlag 2021

Gemeinde Behamberg

NVA Ergebnis- und Finanzierungsvoranschlag Detailnachweis

		MVAG	MVAG	QU	Ergebnisvoranschlag			Finanzierungsvoranschlag		
		EH	FH		VA 2021 inkl. NVA	VA 2021	2. NVA	VA 2021 inkl. NVA	VA 2021	2. NVA
1/163200-729000	Sonstige Ausgaben	2225	3225	24	3.000,00	3.000,00		3.000,00	3.000,00	
1/163200-754000	Subventionen an Freiwillige Feuerwehren	2231	3231	26	3.000,00	3.000,00		3.000,00	3.000,00	
SU 22 / 32	Summe Aufwendungen / Auszahlungen operative Gebarung				47.600,00	39.100,00	8.500,00	26.800,00	18.300,00	8.500,00
SA 0 / SA 1	(0) Nettoergebnis (21 - 22) / (1) Geldfluss operative Gebarung (31 - 32)				-35.500,00	-27.000,00	-8.500,00	-26.500,00	-18.000,00	-8.500,00
SU 23	Summe Haushaltsrücklagen				0,00	0,00	0,00	0,00	0,00	0,00
SA00	Nettoergebnis nach Zuw./Entn. Haushaltsrücklagen (Saldo 0 +/- SU23)				-35.500,00	-27.000,00	-8.500,00			
Investive Gebarung										
SU 33	Summe Einzahlungen investive Gebarung							0,00	0,00	0,00
SU 34	Summe Auszahlungen investive Gebarung							0,00	0,00	0,00
SA2	Saldo (2) Geldfluss aus der Investiven Gebarung (33 - 34)							0,00	0,00	0,00
SA3	Saldo (3) Nettofinanzierungssaldo (Saldo 1 + Saldo 2)							-26.500,00	-18.000,00	-8.500,00
Finanzierungstätigkeit										
SU 35	Summe Einzahlungen aus der Finanzierungstätigkeit							0,00	0,00	0,00
SU 36	Summe Auszahlungen aus der Finanzierungstätigkeit							0,00	0,00	0,00
SA4	Saldo (4) Geldfluss aus der Finanzierungstätigkeit (35 - 36)							0,00	0,00	0,00
SA5	Saldo (5) Geldfluss aus der voranschlagswirksamen Gebarung (Saldo 3 + Saldo 4)							-26.500,00	-18.000,00	-8.500,00
17	Katastrophendienst									
179	Sonstige Einrichtungen und Maßnahmen									
179000	Katastrophenfälle									
Operative Gebarung										
2/179000+861000	Transfers von Ländern, Landesfonds und Landeskammern	2121	3121	15	3.000,00	3.000,00		3.000,00	3.000,00	
SU 21 / 31	Summe Erträge / Einzahlungen operative Gebarung				3.000,00	3.000,00	0,00	3.000,00	3.000,00	0,00
1/179000-613000	Instandhaltung nach Katastrophen	2224	3224	24	20.000,00	5.000,00	15.000,00	20.000,00	5.000,00	15.000,00
SU 22 / 32	Summe Aufwendungen / Auszahlungen operative Gebarung				20.000,00	5.000,00	15.000,00	20.000,00	5.000,00	15.000,00
SA 0 / SA 1	(0) Nettoergebnis (21 - 22) / (1) Geldfluss operative Gebarung (31 - 32)				-17.000,00	-2.000,00	-15.000,00	-17.000,00	-2.000,00	-15.000,00
SU 23	Summe Haushaltsrücklagen				0,00	0,00	0,00	0,00	0,00	0,00
SA00	Nettoergebnis nach Zuw./Entn. Haushaltsrücklagen (Saldo 0 +/- SU23)				-17.000,00	-2.000,00	-15.000,00			
Investive Gebarung										
SU 33	Summe Einzahlungen investive Gebarung							0,00	0,00	0,00
SU 34	Summe Auszahlungen investive Gebarung							0,00	0,00	0,00
SA2	Saldo (2) Geldfluss aus der Investiven Gebarung (33 - 34)							0,00	0,00	0,00
SA3	Saldo (3) Nettofinanzierungssaldo (Saldo 1 + Saldo 2)							-17.000,00	-2.000,00	-15.000,00
Finanzierungstätigkeit										
SU 35	Summe Einzahlungen aus der Finanzierungstätigkeit							0,00	0,00	0,00
SU 36	Summe Auszahlungen aus der Finanzierungstätigkeit							0,00	0,00	0,00

2. Nachtragsvoranschlag 2021

Gemeinde Behamberg

NVA Ergebnis- und Finanzierungsvoranschlag Detailnachweis

	MVAG EH	MVAG FH	QU	Ergebnisvoranschlag			Finanzierungsvoranschlag		
				VA 2021 inkl. NVA	VA 2021	2. NVA	VA 2021 inkl. NVA	VA 2021	2. NVA
SA4							0,00	0,00	0,00
SA5							-17.000,00	-2.000,00	-15.000,00
18									
180									
180000									
Operative Gebarung									
SU 21 / 31				0,00	0,00	0,00	0,00	0,00	0,00
1/180000-726000		2225	3225 24	700,00	700,00		700,00	700,00	
SU 22 / 32				700,00	700,00	0,00	700,00	700,00	0,00
SA 0 / SA 1				-700,00	-700,00	0,00	-700,00	-700,00	0,00
SU 23				0,00	0,00	0,00	0,00	0,00	0,00
SA00				-700,00	-700,00	0,00			
Investive Gebarung									
SU 33							0,00	0,00	0,00
SU 34							0,00	0,00	0,00
SA2							0,00	0,00	0,00
SA3							-700,00	-700,00	0,00
Finanzierungstätigkeit									
SU 35							0,00	0,00	0,00
SU 36							0,00	0,00	0,00
SA4							0,00	0,00	0,00
SA5							-700,00	-700,00	0,00

		MVAG	MVAG	QU	Ergebnisvoranschlag		Finanzierungsvoranschlag			
		EH	FH		VA 2021 inkl. NVA	VA 2021	2. NVA	VA 2021 inkl. NVA	VA 2021	2. NVA
2 Unterricht, Erziehung, Sport und Wissenschaft										
21	Allgemeinbildender Unterricht									
211	Volksschulen									
211000	Volksschule									
Operative Gebarung										
2/211000+810000	Nachmittagsbetreuung Volksschule	2114	3114	13	13.500,00	13.500,00		13.500,00	13.500,00	
2/211000+810200	Ferienbetreuung VS	2114	3114	13	1.100,00	1.100,00		1.100,00	1.100,00	
2/211000+811000	Einnahmen aus Vermietung	2115	3115	14	3.000,00	3.000,00		3.000,00	3.000,00	
2/211000+811100	Miete Arztpraxis	2115	3115	14	4.500,00	4.500,00		4.500,00	4.500,00	
2/211000+813000	Erträge aus der Auflösung von Investitionszuschüssen (Kapitaltransfers)	2127			500,00	500,00				
2/211000+816000	Ersatz für Stützkraft	2114	3114	13	4.000,00	4.000,00		4.000,00	4.000,00	
2/211000+816100	Bundesförderung Nachmittags Betr	2114	3114	13						
2/211000+828100	Nachmittagsbetr.Essengeld	2116	3116	18	6.000,00	6.000,00		6.000,00	6.000,00	
2/211000+829000	Sonstige Einnahmen	2116	3116	18	300,00	300,00		300,00	300,00	
2/211000+861300	Zinsenzuschuss VS-Umbau	2121	3121	15	7.500,00	7.500,00		7.500,00	7.500,00	
2/211000+862000	Schülerhaltungsbeiträge	2121	3121	15	5.200,00	5.200,00		5.200,00	5.200,00	
SU 21 / 31	Summe Erträge / Einzahlungen operative Gebarung				45.600,00	45.600,00	0,00	45.100,00	45.100,00	0,00
1/211000-400000	Betriebsausstattung	2221	3221	23	2.600,00	2.600,00		2.600,00	2.600,00	
1/211000-454000	Reinigungsmittel	2221	3221	23	2.500,00	2.500,00		2.500,00	2.500,00	
1/211000-456000	Schreib-, Zeichen- u. Sonst. Büromittel	2221	3221	23	1.300,00	1.300,00		1.300,00	1.300,00	
1/211000-456100	Druckkosten Kopierer	2221	3221	23	2.500,00	2.500,00		2.500,00	2.500,00	
1/211000-457000	Druckwerke	2221	3221	23	900,00	900,00		900,00	900,00	
1/211000-459000	Sonstige Verbrauchsgüter	2221	3221	23	1.500,00	1.500,00		1.500,00	1.500,00	
1/211000-511000	Bezüge VB II Arbeiter	2211	3211	20	76.500,00	76.500,00		76.500,00	76.500,00	
1/211000-523000	Feriarbeiter und Aushilfen	2211	3211	20	1.000,00	1.000,00		1.000,00	1.000,00	
1/211000-564000	Schuluntersuchung	2211	3211	20	2.000,00	2.000,00		2.000,00	2.000,00	
1/211000-565000	Mehrleistungsvergütungen	2211	3211	20	600,00	600,00		600,00	600,00	
1/211000-569000	Zulagen	2211	3211	20	900,00	900,00		900,00	900,00	
1/211000-580000	DGB für Familienbeihilfen	2212	3212	20	3.000,00	3.000,00		3.000,00	3.000,00	
1/211000-582000	DGB Sozialversicherung	2212	3212	20	15.700,00	15.700,00		15.700,00	15.700,00	
1/211000-582900	Abfertigungskassa	2212	3212	20						
1/211000-592000	Dotierung von Rückstellungen für Jubiläumszuwendungen	2214			400,00	400,00				
1/211000-600200	Stromkosten Kabinengebäude	2222	3222	24	700,00	700,00		700,00	700,00	
1/211000-614000	Instandhaltung von Gebäuden	2224	3224	24	2.500,00	2.500,00		2.500,00	2.500,00	
1/211000-618000	Instandhaltung von sonst. Anlagen	2224	3224	24	8.500,00	8.500,00		8.500,00	8.500,00	
1/211000-618100	Instandhaltung Sportplatz Behamberg	2224	3224	24	3.500,00	3.500,00		3.500,00	3.500,00	

2. Nachtragsvoranschlag 2021

Gemeinde Behamberg

NVA Ergebnis- und Finanzierungsvoranschlag Detailnachweis

		MVAG	MVAG	QU	Ergebnisvoranschlag			Finanzierungsvoranschlag		
		EH	FH		VA 2021 inkl. NVA	VA 2021	2. NVA	VA 2021 inkl. NVA	VA 2021	2. NVA
1/211000-630000	Porto	2222	3222	24	100,00	100,00		100,00	100,00	
1/211000-631000	Telefongebühren und Internet	2222	3222	24	900,00	900,00		900,00	900,00	
1/211000-680000	Planmäßige Abschreibung	2226			9.000,00	9.000,00				
1/211000-700300	Miete an KG Volksschulgebäude	2223	3223	24	25.200,00	25.200,00		25.200,00	25.200,00	
1/211000-700400	Betriebskosten an KG VS-Gebäude	2223	3223	24	45.800,00	45.800,00		45.800,00	45.800,00	
1/211000-720000	Verwaltungs-/Sachaufwand Bauhof	2225	3225	24	9.600,00	9.600,00		9.600,00	9.600,00	
1/211000-725000	Bibliothekserfordernisse	2225	3225	24	200,00	200,00		200,00	200,00	
1/211000-725100	Schulchronik	2225	3225	24	200,00	200,00		200,00	200,00	
1/211000-728000	Unterrichtsfilmbeitrag	2225	3225	24	1.000,00	1.000,00		1.000,00	1.000,00	
1/211000-728100	Nachmittagsbetreuung Essen	2225	3225	24	6.000,00	6.000,00		6.000,00	6.000,00	
1/211000-728200	Nachmittagsbetreuung div. Einkäufe	2225	3225	24	700,00	700,00		700,00	700,00	
1/211000-729000	Sonstige Ausgaben	2225	3225	24	2.200,00	2.200,00		2.200,00	2.200,00	
1/211000-729100	Ausgaben - Kultursaal	2225	3225	24	2.000,00	2.000,00		2.000,00	2.000,00	
1/211000-752000	Volksschule Haidershofen Schulumlage	2231	3231	26	40.600,00	40.600,00		40.600,00	40.600,00	
1/211000-755100	Gesellschafterzusch.Zinsenzusch	2233	3233	27	7.500,00	7.500,00		7.500,00	7.500,00	
SU 22 / 32	Summe Aufwendungen / Auszahlungen operative Gebarung				277.600,00	277.600,00	0,00	268.200,00	268.200,00	0,00
SA 0 / SA 1	(0) Nettoergebnis (21 - 22) / (1) Geldfluss operative Gebarung (31 - 32)				-232.000,00	-232.000,00	0,00	-223.100,00	-223.100,00	0,00
SU 23	Summe Haushaltsrücklagen				0,00	0,00	0,00	0,00	0,00	0,00
SA00	Nettoergebnis nach Zuw./Entn. Haushaltsrücklagen (Saldo 0 +/- SU23)				-232.000,00	-232.000,00	0,00			
Investive Gebarung										
SU 33	Summe Einzahlungen investive Gebarung							0,00	0,00	0,00
1/211000-042000	Schulmöbel, Lehrmittel		3415	41				2.000,00	2.000,00	
SU 34	Summe Auszahlungen investive Gebarung							2.000,00	2.000,00	0,00
SA2	Saldo (2) Geldfluss aus der Investiven Gebarung (33 - 34)							-2.000,00	-2.000,00	0,00
SA3	Saldo (3) Nettofinanzierungssaldo (Saldo 1 + Saldo 2)							-225.100,00	-225.100,00	0,00
Finanzierungstätigkeit										
SU 35	Summe Einzahlungen aus der Finanzierungstätigkeit							0,00	0,00	0,00
SU 36	Summe Auszahlungen aus der Finanzierungstätigkeit							0,00	0,00	0,00
SA4	Saldo (4) Geldfluss aus der Finanzierungstätigkeit (35 - 36)							0,00	0,00	0,00
SA5	Saldo (5) Geldfluss aus der voranschlagswirksamen Gebarung (Saldo 3 + Saldo 4)							-225.100,00	-225.100,00	0,00
212	Hauptschulen									
212000	Hauptschulen									
Operative Gebarung										
SU 21 / 31	Summe Erträge / Einzahlungen operative Gebarung				0,00	0,00	0,00	0,00	0,00	0,00
1/212000-752000	Mittelschulgemeinde Haidershofen	2231	3231	26	138.500,00	98.600,00	39.900,00	138.500,00	98.600,00	39.900,00
1/212000-752100	Mittelschulgemeinde Ramingtal	2231	3231	26	77.100,00	77.100,00		77.100,00	77.100,00	
SU 22 / 32	Summe Aufwendungen / Auszahlungen operative Gebarung				215.600,00	175.700,00	39.900,00	215.600,00	175.700,00	39.900,00

2. Nachtragsvoranschlag 2021

NVA Ergebnis- und Finanzierungsvoranschlag Detailnachweis

Gemeinde Behamberg

	MVAG	MVAG	QU	Ergebnisvoranschlag			Finanzierungsvoranschlag				
				EH	FH	VA 2021 inkl. NVA	VA 2021	2. NVA	VA 2021 inkl. NVA	VA 2021	2. NVA
SA 0 / SA 1			(0) Nettoergebnis (21 - 22) / (1) Geldfluss operative Gebarung (31 - 32)			-215.600,00	-175.700,00	-39.900,00	-215.600,00	-175.700,00	-39.900,00
SU 23			Summe Haushaltsrücklagen			0,00	0,00	0,00	0,00	0,00	0,00
SA00			Nettoergebnis nach Zuw./Entn. Haushaltsrücklagen (Saldo 0 +/- SU23)			-215.600,00	-175.700,00	-39.900,00			
Investive Gebarung											
SU 33			Summe Einzahlungen investive Gebarung						0,00	0,00	0,00
SU 34			Summe Auszahlungen investive Gebarung						0,00	0,00	0,00
SA2			Saldo (2) Geldfluss aus der Investiven Gebarung (33 - 34)						0,00	0,00	0,00
SA3			Saldo (3) Nettofinanzierungssaldo (Saldo 1 + Saldo 2)						-215.600,00	-175.700,00	-39.900,00
Finanzierungstätigkeit											
SU 35			Summe Einzahlungen aus der Finanzierungstätigkeit						0,00	0,00	0,00
SU 36			Summe Auszahlungen aus der Finanzierungstätigkeit						0,00	0,00	0,00
SA4			Saldo (4) Geldfluss aus der Finanzierungstätigkeit (35 - 36)						0,00	0,00	0,00
SA5			Saldo (5) Geldfluss aus der voranschlagswirksamen Gebarung (Saldo 3 + Saldo 4)						-215.600,00	-175.700,00	-39.900,00
213			Sonderschulen								
213000			Sonderschulen								
Operative Gebarung											
SU 21 / 31			Summe Erträge / Einzahlungen operative Gebarung			0,00	0,00	0,00	0,00	0,00	0,00
1/213000-752000			Sonderschule Haag Schulumlage 2231 3231 26			49.000,00	49.000,00		49.000,00	49.000,00	
SU 22 / 32			Summe Aufwendungen / Auszahlungen operative Gebarung			49.000,00	49.000,00	0,00	49.000,00	49.000,00	0,00
SA 0 / SA 1			(0) Nettoergebnis (21 - 22) / (1) Geldfluss operative Gebarung (31 - 32)			-49.000,00	-49.000,00	0,00	-49.000,00	-49.000,00	0,00
SU 23			Summe Haushaltsrücklagen			0,00	0,00	0,00	0,00	0,00	0,00
SA00			Nettoergebnis nach Zuw./Entn. Haushaltsrücklagen (Saldo 0 +/- SU23)			-49.000,00	-49.000,00	0,00			
Investive Gebarung											
SU 33			Summe Einzahlungen investive Gebarung						0,00	0,00	0,00
SU 34			Summe Auszahlungen investive Gebarung						0,00	0,00	0,00
SA2			Saldo (2) Geldfluss aus der Investiven Gebarung (33 - 34)						0,00	0,00	0,00
SA3			Saldo (3) Nettofinanzierungssaldo (Saldo 1 + Saldo 2)						-49.000,00	-49.000,00	0,00
Finanzierungstätigkeit											
SU 35			Summe Einzahlungen aus der Finanzierungstätigkeit						0,00	0,00	0,00
SU 36			Summe Auszahlungen aus der Finanzierungstätigkeit						0,00	0,00	0,00
SA4			Saldo (4) Geldfluss aus der Finanzierungstätigkeit (35 - 36)						0,00	0,00	0,00
SA5			Saldo (5) Geldfluss aus der voranschlagswirksamen Gebarung (Saldo 3 + Saldo 4)						-49.000,00	-49.000,00	0,00

2. Nachtragsvoranschlag 2021

Gemeinde Behamberg

NVA Ergebnis- und Finanzierungsvoranschlag Detailnachweis

	MVAG EH	MVAG FH	QU	Ergebnisvoranschlag			Finanzierungsvoranschlag			
				VA 2021 inkl. NVA	VA 2021	2. NVA	VA 2021 inkl. NVA	VA 2021	2. NVA	
214										
214000										
Operative Gebarung										
SU 21 / 31	Summe Erträge / Einzahlungen operative Gebarung			0,00	0,00	0,00	0,00	0,00	0,00	
1/214000-752000	PTS St. Peter/Au, Schulumlage	2231	3231	26	18.300,00	20.300,00	-2.000,00	18.300,00	20.300,00	-2.000,00
SU 22 / 32	Summe Aufwendungen / Auszahlungen operative Gebarung			18.300,00	20.300,00	-2.000,00	18.300,00	20.300,00	-2.000,00	
SA 0 / SA 1	(0) Nettoergebnis (21 - 22) / (1) Geldfluss operative Gebarung (31 - 32)			-18.300,00	-20.300,00	2.000,00	-18.300,00	-20.300,00	2.000,00	
SU 23	Summe Haushaltsrücklagen			0,00	0,00	0,00	0,00	0,00	0,00	
SA00	Nettoergebnis nach Zuw./Entn. Haushaltsrücklagen (Saldo 0 +/- SU23)			-18.300,00	-20.300,00	2.000,00				
Investive Gebarung										
SU 33	Summe Einzahlungen investive Gebarung						0,00	0,00	0,00	
SU 34	Summe Auszahlungen investive Gebarung						0,00	0,00	0,00	
SA2	Saldo (2) Geldfluss aus der Investiven Gebarung (33 - 34)						0,00	0,00	0,00	
SA3	Saldo (3) Nettofinanzierungssaldo (Saldo 1 + Saldo 2)						-18.300,00	-20.300,00	2.000,00	
Finanzierungstätigkeit										
SU 35	Summe Einzahlungen aus der Finanzierungstätigkeit						0,00	0,00	0,00	
SU 36	Summe Auszahlungen aus der Finanzierungstätigkeit						0,00	0,00	0,00	
SA4	Saldo (4) Geldfluss aus der Finanzierungstätigkeit (35 - 36)						0,00	0,00	0,00	
SA5	Saldo (5) Geldfluss aus der voranschlagswirksamen Gebarung (Saldo 3 + Saldo 4)						-18.300,00	-20.300,00	2.000,00	
219										
219000										
Operative Gebarung										
SU 21 / 31	Summe Erträge / Einzahlungen operative Gebarung			0,00	0,00	0,00	0,00	0,00	0,00	
1/219000-752000	Schulerhaltsbeiträge an Gemeinden	2231	3231	26	22.000,00	22.000,00		22.000,00	22.000,00	
SU 22 / 32	Summe Aufwendungen / Auszahlungen operative Gebarung			22.000,00	22.000,00	0,00	22.000,00	22.000,00	0,00	
SA 0 / SA 1	(0) Nettoergebnis (21 - 22) / (1) Geldfluss operative Gebarung (31 - 32)			-22.000,00	-22.000,00	0,00	-22.000,00	-22.000,00	0,00	
SU 23	Summe Haushaltsrücklagen			0,00	0,00	0,00	0,00	0,00	0,00	
SA00	Nettoergebnis nach Zuw./Entn. Haushaltsrücklagen (Saldo 0 +/- SU23)			-22.000,00	-22.000,00	0,00				
Investive Gebarung										
SU 33	Summe Einzahlungen investive Gebarung						0,00	0,00	0,00	
SU 34	Summe Auszahlungen investive Gebarung						0,00	0,00	0,00	
SA2	Saldo (2) Geldfluss aus der Investiven Gebarung (33 - 34)						0,00	0,00	0,00	
SA3	Saldo (3) Nettofinanzierungssaldo (Saldo 1 + Saldo 2)						-22.000,00	-22.000,00	0,00	
Finanzierungstätigkeit										
SU 35	Summe Einzahlungen aus der Finanzierungstätigkeit						0,00	0,00	0,00	
SU 36	Summe Auszahlungen aus der Finanzierungstätigkeit						0,00	0,00	0,00	

2. Nachtragsvoranschlag 2021

Gemeinde Behamberg

NVA Ergebnis- und Finanzierungsvoranschlag Detailnachweis

	MVAG EH	MVAG FH	QU	Ergebnisvoranschlag			Finanzierungsvoranschlag		
				VA 2021 inkl. NVA	VA 2021	2. NVA	VA 2021 inkl. NVA	VA 2021	2. NVA
SA4							0,00	0,00	0,00
SA5							-22.000,00	-22.000,00	0,00
22	Berufsbildender Unterricht; Anstalten der Lehrer- und Erzieherbildung								
220	Berufsbildende Pflichtschulen								
220000	Berufsbildende Pflichtschulen								
Operative Gebarung									
SU 21 / 31	Summe Erträge / Einzahlungen operative Gebarung			0,00	0,00	0,00	0,00	0,00	0,00
1/220000-729000	Berufsschülererhaltungsbeitrag	2225	3225 24	37.000,00	37.000,00		37.000,00	37.000,00	
SU 22 / 32	Summe Aufwendungen / Auszahlungen operative Gebarung			37.000,00	37.000,00	0,00	37.000,00	37.000,00	0,00
SA 0 / SA 1	(0) Nettoergebnis (21 - 22) / (1) Geldfluss operative Gebarung (31 - 32)			-37.000,00	-37.000,00	0,00	-37.000,00	-37.000,00	0,00
SU 23	Summe Haushaltsrücklagen			0,00	0,00	0,00	0,00	0,00	0,00
SA00	Nettoergebnis nach Zuw./Entn. Haushaltsrücklagen (Saldo 0 +/- SU23)			-37.000,00	-37.000,00	0,00			
Investive Gebarung									
SU 33	Summe Einzahlungen investive Gebarung						0,00	0,00	0,00
SU 34	Summe Auszahlungen investive Gebarung						0,00	0,00	0,00
SA2	Saldo (2) Geldfluss aus der Investiven Gebarung (33 - 34)						0,00	0,00	0,00
SA3	Saldo (3) Nettofinanzierungssaldo (Saldo 1 + Saldo 2)						-37.000,00	-37.000,00	0,00
Finanzierungstätigkeit									
SU 35	Summe Einzahlungen aus der Finanzierungstätigkeit						0,00	0,00	0,00
SU 36	Summe Auszahlungen aus der Finanzierungstätigkeit						0,00	0,00	0,00
SA4	Saldo (4) Geldfluss aus der Finanzierungstätigkeit (35 - 36)						0,00	0,00	0,00
SA5	Saldo (5) Geldfluss aus der voranschlagswirksamen Gebarung (Saldo 3 + Saldo 4)						-37.000,00	-37.000,00	0,00
23	Förderung des Unterrichts								
232	Schülerbetreuung								
232000	Schülerbetreuung								
Operative Gebarung									
SU 21 / 31	Summe Erträge / Einzahlungen operative Gebarung			0,00	0,00	0,00	0,00	0,00	0,00
1/232000-729000	Sozialunterstützung für Schüler Schulstarthilfe+Schulveranstaltung	2225	3225 24	500,00	500,00		500,00	500,00	
SU 22 / 32	Summe Aufwendungen / Auszahlungen operative Gebarung			500,00	500,00	0,00	500,00	500,00	0,00
SA 0 / SA 1	(0) Nettoergebnis (21 - 22) / (1) Geldfluss operative Gebarung (31 - 32)			-500,00	-500,00	0,00	-500,00	-500,00	0,00
SU 23	Summe Haushaltsrücklagen			0,00	0,00	0,00	0,00	0,00	0,00
SA00	Nettoergebnis nach Zuw./Entn. Haushaltsrücklagen (Saldo 0 +/- SU23)			-500,00	-500,00	0,00			

2. Nachtragsvoranschlag 2021

Gemeinde Behamberg

NVA Ergebnis- und Finanzierungsvoranschlag Detailnachweis

	MVAG EH	MVAG FH	QU	Ergebnisvoranschlag			Finanzierungsvoranschlag		
				VA 2021 inkl. NVA	VA 2021	2. NVA	VA 2021 inkl. NVA	VA 2021	2. NVA
Investive Gebarung									
SU 33							0,00	0,00	0,00
SU 34							0,00	0,00	0,00
SA2							0,00	0,00	0,00
SA3							-500,00	-500,00	0,00
Finanzierungstätigkeit									
SU 35							0,00	0,00	0,00
SU 36							0,00	0,00	0,00
SA4							0,00	0,00	0,00
SA5							-500,00	-500,00	0,00
24 Vorschulische Erziehung									
240 Kindergärten									
240000 Kindergärten									
Operative Gebarung									
SU 21 / 31				0,00	0,00	0,00	0,00	0,00	0,00
1/240000-728200				67.500,00	67.500,00		67.500,00	67.500,00	
1/240000-752000				6.000,00	6.000,00		6.000,00	6.000,00	
SU 22 / 32				73.500,00	73.500,00	0,00	73.500,00	73.500,00	0,00
SA 0 / SA 1				-73.500,00	-73.500,00	0,00	-73.500,00	-73.500,00	0,00
SU 23				0,00	0,00	0,00	0,00	0,00	0,00
SA00				-73.500,00	-73.500,00	0,00			
Investive Gebarung									
SU 33							0,00	0,00	0,00
SU 34							0,00	0,00	0,00
SA2							0,00	0,00	0,00
SA3							-73.500,00	-73.500,00	0,00
Finanzierungstätigkeit									
SU 35							0,00	0,00	0,00
SU 36							0,00	0,00	0,00
SA4							0,00	0,00	0,00
SA5							-73.500,00	-73.500,00	0,00
240100 Kindergarten Behamberg									
Operative Gebarung									
2/240100+810000				5.500,00	5.500,00		5.500,00	5.500,00	

2. Nachtragsvoranschlag 2021

Gemeinde Behamberg

NVA Ergebnis- und Finanzierungsvoranschlag Detailnachweis

		MVAG	MVAG	QU	Ergebnisvoranschlag			Finanzierungsvoranschlag		
		EH	FH		VA 2021 inkl. NVA	VA 2021	2. NVA	VA 2021 inkl. NVA	VA 2021	2. NVA
2/240100+813000	Erträge aus der Auflösung von Investitionszuschüssen (Kapitaltransfers)	2127			2.600,00	2.600,00				
2/240100+828000	Ersätze für Beförderung von Kindern	2116	3116	18	6.700,00	6.700,00		6.700,00	6.700,00	
2/240100+829000	Einnahmen Gde Haidershofen/Kiga-Aufwand	2116	3116	18						
2/240100+829100	Sonstige Einnahmen	2116	3116	18	100,00	100,00		100,00	100,00	
SU 21 / 31	Summe Erträge / Einzahlungen operative Gebarung				14.900,00	14.900,00	0,00	12.300,00	12.300,00	0,00
1/240100-400000	Betriebsausstattung	2221	3221	23	900,00	900,00		900,00	900,00	
1/240100-454000	Reinigungsmittel	2221	3221	23	800,00	800,00		800,00	800,00	
1/240100-456000	Schreib-, Zeichen- u. Sonst. Büromittel	2221	3221	23	500,00	500,00		500,00	500,00	
1/240100-456100	Druckkosten Kopierer	2221	3221	23	400,00	400,00		400,00	400,00	
1/240100-459000	Bastelmaterial Kiga-Kinder	2221	3221	23	5.500,00	5.500,00		5.500,00	5.500,00	
1/240100-459100	Sonstige Verbrauchsgüter	2221	3221	23	600,00	600,00		600,00	600,00	
1/240100-511000	Bezüge VB II Arbeiter	2211	3211	20	72.000,00	72.000,00		72.000,00	72.000,00	
1/240100-523000	Bezüge Aushilfen	2211	3211	20	500,00	500,00		500,00	500,00	
1/240100-565000	Mehrleistungsvergütungen	2211	3211	20	200,00	200,00		200,00	200,00	
1/240100-569000	Zulagen	2211	3211	20	500,00	500,00		500,00	500,00	
1/240100-580000	DGB für Familienbeihilfen	2212	3212	20	2.700,00	2.700,00		2.700,00	2.700,00	
1/240100-582000	DGB Sozialversicherung	2212	3212	20	15.300,00	15.300,00		15.300,00	15.300,00	
1/240100-582900	Abfertigungskassa	2212	3212	20						
1/240100-592000	Dotierung von Rückstellungen für Jubiläumswendungen	2214			900,00	900,00				
1/240100-600000	Strom	2222	3222	24	1.300,00	1.300,00		1.300,00	1.300,00	
1/240100-600300	Fernwärme	2222	3222	24	6.300,00	6.300,00		6.300,00	6.300,00	
1/240100-614000	Instandhaltung von Gebäuden	2224	3224	24	3.000,00	3.000,00		3.000,00	3.000,00	
1/240100-618000	Instandhaltung von sonst. Anlagen	2224	3224	24	7.000,00	2.000,00	5.000,00	7.000,00	2.000,00	5.000,00
1/240100-620000	Transportkosten für Kinder	2222	3222	24	17.000,00	17.000,00		17.000,00	17.000,00	
1/240100-630000	Porto	2222	3222	24	100,00	100,00		100,00	100,00	
1/240100-631000	Telefon-, Internetgebühren	2222	3222	24	500,00	500,00		500,00	500,00	
1/240100-670000	Versicherungen	2222	3222	24	2.900,00	2.900,00		2.900,00	2.900,00	
1/240100-680000	Planmäßige Abschreibung	2226			25.100,00	25.100,00				
1/240100-710000	Öffentliche Abgaben	2225	3225	24	2.500,00	2.500,00		2.500,00	2.500,00	
1/240100-720000	Verwaltungs-/Sachaufwand Bauhof	2225	3225	24	6.500,00	6.500,00		6.500,00	6.500,00	
1/240100-729000	Sonstige Ausgaben	2225	3225	24	600,00	600,00		600,00	600,00	
SU 22 / 32	Summe Aufwendungen / Auszahlungen operative Gebarung				173.600,00	168.600,00	5.000,00	147.600,00	142.600,00	5.000,00
SA 0 / SA 1	(0) Nettoergebnis (21 - 22) / (1) Geldfluss operative Gebarung (31 - 32)				-158.700,00	-153.700,00	-5.000,00	-135.300,00	-130.300,00	-5.000,00
SU 23	Summe Haushaltsrücklagen				0,00	0,00	0,00	0,00	0,00	0,00
SA00	Nettoergebnis nach Zuw./Entn. Haushaltsrücklagen (Saldo 0 +/- SU23)				-158.700,00	-153.700,00	-5.000,00			

2. Nachtragsvoranschlag 2021

Gemeinde Behamberg

NVA Ergebnis- und Finanzierungsvoranschlag Detailnachweis

	MVAG EH	MVAG FH	QU	Ergebnisvoranschlag			Finanzierungsvoranschlag		
				VA 2021 inkl. NVA	VA 2021	2. NVA	VA 2021 inkl. NVA	VA 2021	2. NVA
Investive Gebarung									
SU 33	Summe Einzahlungen investive Gebarung						0,00	0,00	0,00
1/240100-042000		Betriebsausstattung	3415 41				1.500,00	1.500,00	
SU 34	Summe Auszahlungen investive Gebarung						1.500,00	1.500,00	0,00
SA2	Saldo (2) Geldfluss aus der Investiven Gebarung (33 – 34)						-1.500,00	-1.500,00	0,00
SA3	Saldo (3) Nettofinanzierungssaldo (Saldo 1 + Saldo 2)						-136.800,00	-131.800,00	-5.000,00
Finanzierungstätigkeit									
SU 35	Summe Einzahlungen aus der Finanzierungstätigkeit						0,00	0,00	0,00
SU 36	Summe Auszahlungen aus der Finanzierungstätigkeit						0,00	0,00	0,00
SA4	Saldo (4) Geldfluss aus der Finanzierungstätigkeit (35 – 36)						0,00	0,00	0,00
SA5	Saldo (5) Geldfluss aus der voranschlagswirksamen Gebarung (Saldo 3 + Saldo 4)						-136.800,00	-131.800,00	-5.000,00
240200 Kindergarten Daxberg									
Operative Gebarung									
2/240200+810000		Bastelbeitrag Kindergarten Daxberg	2114 3114 13	4.500,00	4.500,00		4.500,00	4.500,00	
2/240200+813000		Erträge aus der Auflösung von Investitionszuschüssen (Kapitaltransfers)	2127	12.100,00	12.100,00				
2/240200+828000		Ersätze für Beförderung von Kindern	2116 3116 18	6.600,00	6.600,00		6.600,00	6.600,00	
2/240200+829000		Einnahmen Gde Haidershofen/Kiga-Aufwand	2116 3116 18	5.000,00	5.000,00		5.000,00	5.000,00	
2/240200+829100		Sonstige Einnahmen	2116 3116 18	100,00	100,00		100,00	100,00	
2/240200+861100		Zinsenzuschuss des Landes	2121 3121 15	8.600,00	8.600,00		8.600,00	8.600,00	
SU 21 / 31	Summe Erträge / Einzahlungen operative Gebarung			36.900,00	36.900,00	0,00	24.800,00	24.800,00	0,00
1/240200-400000		Betriebsausstattung	2221 3221 23	1.000,00	1.000,00		1.000,00	1.000,00	
1/240200-454000		Reinigungsmittel	2221 3221 23	700,00	700,00		700,00	700,00	
1/240200-456000		Schreib-, Zeichen- u. sonst. Bueromittel	2221 3221 23	500,00	500,00		500,00	500,00	
1/240200-456100		Druckkosten Kopierer	2221 3221 23	400,00	400,00		400,00	400,00	
1/240200-459000		Bastelmaterial Kiga-Kinder	2221 3221 23	4.500,00	4.500,00		4.500,00	4.500,00	
1/240200-459100		Sonstige Verbrauchsgüter	2221 3221 23	500,00	500,00		500,00	500,00	
1/240200-511000		Bezüge VB II Arbeiter	2211 3211 20	62.000,00	62.000,00		62.000,00	62.000,00	
1/240200-523000		Bezüge Aushilfen	2211 3211 20	500,00	500,00		500,00	500,00	
1/240200-565000		Mehrleistungsvergütungen	2211 3211 20	200,00	200,00		200,00	200,00	
1/240200-569000		Zulagen	2211 3211 20	500,00	500,00		500,00	500,00	
1/240200-580000		DGB für Familienbeihilfen	2212 3212 20	2.500,00	2.500,00		2.500,00	2.500,00	
1/240200-582000		DGB Sozialversicherung	2212 3212 20	13.500,00	13.500,00		13.500,00	13.500,00	
1/240200-582900		Abfertigungskassa	2212 3212 20						
1/240200-592000		Dotierung von Rückstellungen für Jubiläumszuwendungen	2214	400,00	400,00				
1/240200-600000		Strom	2222 3222 24	1.300,00	1.300,00		1.300,00	1.300,00	

2. Nachtragsvoranschlag 2021

Gemeinde Behamberg

NVA Ergebnis- und Finanzierungsvoranschlag Detailnachweis

		MVAG	MVAG	QU	Ergebnisvoranschlag		Finanzierungsvoranschlag			
		EH	FH		VA 2021 inkl. NVA	VA 2021	2. NVA	VA 2021 inkl. NVA	VA 2021	2. NVA
1/240200-600300	Fernwärme	2222	3222	24	3.200,00	3.200,00		3.200,00	3.200,00	
1/240200-614000	Instandhaltung von Gebäuden	2224	3224	24	3.000,00	3.000,00		3.000,00	3.000,00	
1/240200-618000	Instandhaltung von sonst.Anlagen	2224	3224	24	2.000,00	2.000,00		2.000,00	2.000,00	
1/240200-620000	Transportkosten für Kinder	2222	3222	24	17.000,00	17.000,00		17.000,00	17.000,00	
1/240200-630000	Porto	2222	3222	24	100,00	100,00		100,00	100,00	
1/240200-631000	Telefon- und Internetgebühren	2222	3222	24	500,00	500,00		500,00	500,00	
1/240200-650000	Kreditzinsen	2241	3241	25	1.800,00	1.800,00		1.800,00	1.800,00	
1/240200-670000	Versicherungen	2222	3222	24	1.000,00	1.000,00		1.000,00	1.000,00	
1/240200-680000	Planmäßige Abschreibung	2226			35.100,00	35.100,00				
1/240200-700000	Miete Kopierer Daxberg	2223	3223	24	300,00	300,00		300,00	300,00	
1/240200-710000	Öffentliche Abgaben	2225	3225	24	2.000,00	2.000,00		2.000,00	2.000,00	
1/240200-720000	Verwaltungs-/Sachaufwand Bauhof	2225	3225	24	6.400,00	6.400,00		6.400,00	6.400,00	
1/240200-729000	Sonstige Ausgaben	2225	3225	24	200,00	200,00		200,00	200,00	
SU 22 / 32	Summe Aufwendungen / Auszahlungen operative Gebarung				161.100,00	161.100,00	0,00	125.600,00	125.600,00	0,00
SA 0 / SA 1	(0) Nettoergebnis (21 - 22) / (1) Geldfluss operative Gebarung (31 - 32)				-124.200,00	-124.200,00	0,00	-100.800,00	-100.800,00	0,00
SU 23	Summe Haushaltsrücklagen				0,00	0,00	0,00	0,00	0,00	0,00
SA00	Nettoergebnis nach Zuw./Entn. Haushaltsrücklagen (Saldo 0 +/- SU23)				-124.200,00	-124.200,00	0,00			
Investive Gebarung										
SU 33	Summe Einzahlungen investive Gebarung							0,00	0,00	0,00
1/240200-010000	Grundkauf-Raten Kiga Daxberg		3413	40				3.500,00	3.500,00	
1/240200-042000	Betriebsausstattung		3415	41				1.000,00	1.000,00	
SU 34	Summe Auszahlungen investive Gebarung							4.500,00	4.500,00	0,00
SA2	Saldo (2) Geldfluss aus der Investiven Gebarung (33 - 34)							-4.500,00	-4.500,00	0,00
SA3	Saldo (3) Nettofinanzierungssaldo (Saldo 1 + Saldo 2)							-105.300,00	-105.300,00	0,00
Finanzierungstätigkeit										
SU 35	Summe Einzahlungen aus der Finanzierungstätigkeit							0,00	0,00	0,00
1/240200-346000	Tilgung Bankdarlehen		3614	65				17.000,00	17.000,00	
SU 36	Summe Auszahlungen aus der Finanzierungstätigkeit							17.000,00	17.000,00	0,00
SA4	Saldo (4) Geldfluss aus der Finanzierungstätigkeit (35 - 36)							-17.000,00	-17.000,00	0,00
SA5	Saldo (5) Geldfluss aus der voranschlagswirksamen Gebarung (Saldo 3 + Saldo 4)							-122.300,00	-122.300,00	0,00
240300	Kindergarten Ramingdorf									
Operative Gebarung										
2/240300+810000	Bastelbeitrag Kindergarten Ramingdorf	2114	3114	13	4.500,00	4.500,00		4.500,00	4.500,00	
2/240300+813000	Erträge aus der Auflösung von Investitionszuschüssen (Kapitaltransfers)	2127			5.500,00	5.500,00				
2/240300+829000	Einnahmen Gde Haidershofen/Kiga Aufwand	2116	3116	18	55.200,00	51.700,00	3.500,00	55.200,00	51.700,00	3.500,00
2/240300+829100	Sonstige Einnahmen	2116	3116	18	100,00	100,00		100,00	100,00	

2. Nachtragsvoranschlag 2021

Gemeinde Behamberg

NVA Ergebnis- und Finanzierungsvoranschlag Detailnachweis

		MVAG			Ergebnisvoranschlag			Finanzierungsvoranschlag		
		EH	FH	QU	VA 2021 inkl. NVA	VA 2021	2. NVA	VA 2021 inkl. NVA	VA 2021	2. NVA
2/240300+861100	Zinszuschuss des Landes	2121	3121	15	1.000,00	1.000,00		1.000,00	1.000,00	
2/240300+863000	Ams - Entschädigung Altersteilzeit	2121	3121	15						
SU 21 / 31	Summe Erträge / Einzahlungen operative Gebarung				66.300,00	62.800,00	3.500,00	60.800,00	57.300,00	3.500,00
1/240300-400000	Betriebsausstattung	2221	3221	23	1.000,00	1.000,00		1.000,00	1.000,00	
1/240300-451000	Beheizung	2221	3221	23	1.600,00	1.600,00		1.600,00	1.600,00	
1/240300-454000	Reinigungsmittel	2221	3221	23	700,00	700,00		700,00	700,00	
1/240300-456000	Schreib-, Zeichen- u. sonst. Büromittel	2221	3221	23	500,00	500,00		500,00	500,00	
1/240300-456100	Druckkosten Kopierer	2221	3221	23	300,00	300,00		300,00	300,00	
1/240300-459000	Bastelmaterial Kiga-Kinder	2221	3221	23	4.500,00	4.500,00		4.500,00	4.500,00	
1/240300-459100	Sonstige Verbrauchsgüter	2221	3221	23	500,00	500,00		500,00	500,00	
1/240300-511000	Bezüge VB II Arbeiter	2211	3211	20	52.500,00	52.500,00		52.500,00	52.500,00	
1/240300-523000	Bezüge Aushilfen	2211	3211	20	500,00	500,00		500,00	500,00	
1/240300-565000	Mehrleistungsvergütungen	2211	3211	20	200,00	200,00		200,00	200,00	
1/240300-569000	Zulagen	2211	3211	20	500,00	500,00		500,00	500,00	
1/240300-580000	DGB für Familienbeihilfen	2212	3212	20	2.200,00	2.200,00		2.200,00	2.200,00	
1/240300-582000	DGB Sozialversicherung	2212	3212	20	12.300,00	12.300,00		12.300,00	12.300,00	
1/240300-582900	Abfertigungskassa	2212	3212	20						
1/240300-592000	Dotierung von Rückstellungen für Jubiläumszuwendungen	2214			200,00	200,00				
1/240300-600000	Strom	2222	3222	24	1.200,00	1.200,00		1.200,00	1.200,00	
1/240300-614000	Instandhaltung von Gebäuden	2224	3224	24	3.000,00	3.000,00		3.000,00	3.000,00	
1/240300-618000	Instandhaltung von sonst Anlagen	2224	3224	24	2.000,00	2.000,00		2.000,00	2.000,00	
1/240300-630000	Porto	2222	3222	24	100,00	100,00		100,00	100,00	
1/240300-631000	Telefon- und Internetgebühren	2222	3222	24	500,00	500,00		500,00	500,00	
1/240300-650000	Kreditzinsen	2241	3241	25	300,00	300,00		300,00	300,00	
1/240300-670000	Versicherungen	2222	3222	24	1.900,00	1.900,00		1.900,00	1.900,00	
1/240300-680000	Planmäßige Abschreibung	2226			14.300,00	14.300,00				
1/240300-710000	Öffentliche Abgaben	2225	3225	24	2.000,00	2.000,00		2.000,00	2.000,00	
1/240300-720000	Verwaltungs-/Sachaufwand Bauhof	2225	3225	24	6.400,00	6.400,00		6.400,00	6.400,00	
1/240300-729000	Sonstige Ausgaben	2225	3225	24	200,00	200,00		200,00	200,00	
SU 22 / 32	Summe Aufwendungen / Auszahlungen operative Gebarung				109.400,00	109.400,00	0,00	94.900,00	94.900,00	0,00
SA 0 / SA 1	(0) Nettoergebnis (21 - 22) / (1) Geldfluss operative Gebarung (31 - 32)				-43.100,00	-46.600,00	3.500,00	-34.100,00	-37.600,00	3.500,00
SU 23	Summe Haushaltsrücklagen				0,00	0,00	0,00	0,00	0,00	0,00
SA00	Nettoergebnis nach Zuw./Entn. Haushaltsrücklagen (Saldo 0 +/- SU23)				-43.100,00	-46.600,00	3.500,00			
Investive Gebarung										
2/240300+300000	FFG Förd. LWL Kiga Rgd		3331	33				41.500,00	41.500,00	
SU 33	Summe Einzahlungen investive Gebarung							41.500,00	41.500,00	0,00
1/240300-042000	Betriebsausstattung		3415	41				1.000,00	1.000,00	
SU 34	Summe Auszahlungen investive Gebarung							1.000,00	1.000,00	0,00

2. Nachtragsvoranschlag 2021

Gemeinde Behamberg

NVA Ergebnis- und Finanzierungsvoranschlag Detailnachweis

		MVAG			Ergebnisvoranschlag			Finanzierungsvoranschlag		
		EH	FH	QU	VA 2021 inkl. NVA	VA 2021	2. NVA	VA 2021 inkl. NVA	VA 2021	2. NVA
SA2	Saldo (2) Geldfluss aus der Investiven Gebarung (33 – 34)							40.500,00	40.500,00	0,00
SA3	Saldo (3) Nettofinanzierungssaldo (Saldo 1 + Saldo 2)							6.400,00	2.900,00	3.500,00
Finanzierungstätigkeit										
SU 35	Summe Einzahlungen aus der Finanzierungstätigkeit							0,00	0,00	0,00
1/240300-346000	Tilgung von Bankdarlehen		3614	65				16.100,00	16.100,00	
SU 36	Summe Auszahlungen aus der Finanzierungstätigkeit							16.100,00	16.100,00	0,00
SA4	Saldo (4) Geldfluss aus der Finanzierungstätigkeit (35 – 36)							-16.100,00	-16.100,00	0,00
SA5	Saldo (5) Geldfluss aus der voranschlagswirksamen Gebarung (Saldo 3 + Saldo 4)							-9.700,00	-13.200,00	3.500,00
240400 Kindergärten Nachmittagsbetreuung										
Operative Gebarung										
2/240400+810100	Nachmittagsbetreuung Kindergärten	2114	3114	13	13.000,00	13.000,00		13.000,00	13.000,00	
2/240400+828200	Nachmittagsbetreuung Essen	2116	3116	18	5.000,00	5.000,00		5.000,00	5.000,00	
SU 21 / 31	Summe Erträge / Einzahlungen operative Gebarung				18.000,00	18.000,00	0,00	18.000,00	18.000,00	0,00
1/240400-511000	Bezüge VB II Arbeiter	2211	3211	20	15.300,00	15.300,00		15.300,00	15.300,00	
1/240400-523000	Bezüge Aushilfen	2211	3211	20	300,00	300,00		300,00	300,00	
1/240400-580000	DGB für Familienbeihilfen	2212	3212	20	600,00	600,00		600,00	600,00	
1/240400-582000	DGB Sozialversicherung	2212	3212	20	3.000,00	3.000,00		3.000,00	3.000,00	
1/240400-582900	Abfertigungskassa	2212	3212	20						
1/240400-592000	Dotierung von Rückstellungen für Jubiläumswendungen	2214			100,00	100,00				
1/240400-728100	Nachmittagsbetreuung Essen	2225	3225	24	5.000,00	5.000,00		5.000,00	5.000,00	
SU 22 / 32	Summe Aufwendungen / Auszahlungen operative Gebarung				24.300,00	24.300,00	0,00	24.200,00	24.200,00	0,00
SA 0 / SA 1	(0) Nettoergebnis (21 - 22) / (1) Geldfluss operative Gebarung (31 – 32)				-6.300,00	-6.300,00	0,00	-6.200,00	-6.200,00	0,00
SU 23	Summe Haushaltsrücklagen				0,00	0,00	0,00	0,00	0,00	0,00
SA00	Nettoergebnis nach Zuw./Entn. Haushaltsrücklagen (Saldo 0 +/- SU23)				-6.300,00	-6.300,00	0,00			
Investive Gebarung										
SU 33	Summe Einzahlungen investive Gebarung							0,00	0,00	0,00
SU 34	Summe Auszahlungen investive Gebarung							0,00	0,00	0,00
SA2	Saldo (2) Geldfluss aus der Investiven Gebarung (33 – 34)							0,00	0,00	0,00
SA3	Saldo (3) Nettofinanzierungssaldo (Saldo 1 + Saldo 2)							-6.200,00	-6.200,00	0,00
Finanzierungstätigkeit										
SU 35	Summe Einzahlungen aus der Finanzierungstätigkeit							0,00	0,00	0,00
SU 36	Summe Auszahlungen aus der Finanzierungstätigkeit							0,00	0,00	0,00
SA4	Saldo (4) Geldfluss aus der Finanzierungstätigkeit (35 – 36)							0,00	0,00	0,00
SA5	Saldo (5) Geldfluss aus der voranschlagswirksamen Gebarung (Saldo 3 + Saldo 4)							-6.200,00	-6.200,00	0,00

2. Nachtragsvoranschlag 2021

NVA Ergebnis- und Finanzierungsvoranschlag Detailnachweis

Gemeinde Behamberg

	MVAG EH	MVAG FH	QU	Ergebnisvoranschlag			Finanzierungsvoranschlag		
				VA 2021 inkl. NVA	VA 2021	2. NVA	VA 2021 inkl. NVA	VA 2021	2. NVA
25	Außerschulische Jugendberziehung								
250	Schülerhorte								
250000	Schülerhorte								
Operative Gebarung									
SU 21 / 31	Summe Erträge / Einzahlungen operative Gebarung			0,00	0,00	0,00	0,00	0,00	0,00
1/250000-752000	Beitrag Schülerhort div. Gemeinden	2231	3231	26	5.500,00	5.500,00		5.500,00	5.500,00
SU 22 / 32	Summe Aufwendungen / Auszahlungen operative Gebarung			5.500,00	5.500,00	0,00	5.500,00	5.500,00	0,00
SA 0 / SA 1	(0) Nettoergebnis (21 - 22) / (1) Geldfluss operative Gebarung (31 - 32)			-5.500,00	-5.500,00	0,00	-5.500,00	-5.500,00	0,00
SU 23	Summe Haushaltsrücklagen			0,00	0,00	0,00	0,00	0,00	0,00
SA00	Nettoergebnis nach Zuw./Entn. Haushaltsrücklagen (Saldo 0 +/- SU23)			-5.500,00	-5.500,00	0,00			
Investive Gebarung									
SU 33	Summe Einzahlungen investive Gebarung						0,00	0,00	0,00
SU 34	Summe Auszahlungen investive Gebarung						0,00	0,00	0,00
SA2	Saldo (2) Geldfluss aus der Investiven Gebarung (33 - 34)						0,00	0,00	0,00
SA3	Saldo (3) Nettofinanzierungssaldo (Saldo 1 + Saldo 2)						-5.500,00	-5.500,00	0,00
Finanzierungstätigkeit									
SU 35	Summe Einzahlungen aus der Finanzierungstätigkeit						0,00	0,00	0,00
SU 36	Summe Auszahlungen aus der Finanzierungstätigkeit						0,00	0,00	0,00
SA4	Saldo (4) Geldfluss aus der Finanzierungstätigkeit (35 - 36)						0,00	0,00	0,00
SA5	Saldo (5) Geldfluss aus der voranschlagswirksamen Gebarung (Saldo 3 + Saldo 4)						-5.500,00	-5.500,00	0,00
259	Sonstige Einrichtungen und Maßnahmen								
259000	Sonstige Einrichtungen und Maßnahmen								
Operative Gebarung									
2/259000+828200	Einnahmen Veranstaltungen	2116	3116	18	100,00	100,00		100,00	100,00
SU 21 / 31	Summe Erträge / Einzahlungen operative Gebarung				100,00	100,00	0,00	100,00	100,00
1/259000-728000	Jugend- und Kinderveranstaltungen	2225	3225	24	300,00	300,00		300,00	300,00
1/259000-757000	Subventionen zur Jugendförderung	2234	3234	27	2.000,00	2.000,00		2.000,00	2.000,00
SU 22 / 32	Summe Aufwendungen / Auszahlungen operative Gebarung				2.300,00	2.300,00	0,00	2.300,00	2.300,00
SA 0 / SA 1	(0) Nettoergebnis (21 - 22) / (1) Geldfluss operative Gebarung (31 - 32)				-2.200,00	-2.200,00	0,00	-2.200,00	-2.200,00
SU 23	Summe Haushaltsrücklagen				0,00	0,00	0,00	0,00	0,00
SA00	Nettoergebnis nach Zuw./Entn. Haushaltsrücklagen (Saldo 0 +/- SU23)				-2.200,00	-2.200,00	0,00		
Investive Gebarung									
SU 33	Summe Einzahlungen investive Gebarung						0,00	0,00	0,00
SU 34	Summe Auszahlungen investive Gebarung						0,00	0,00	0,00
SA2	Saldo (2) Geldfluss aus der Investiven Gebarung (33 - 34)						0,00	0,00	0,00
SA3	Saldo (3) Nettofinanzierungssaldo (Saldo 1 + Saldo 2)						-2.200,00	-2.200,00	0,00

2. Nachtragsvoranschlag 2021

Gemeinde Behamberg

NVA Ergebnis- und Finanzierungsvoranschlag Detailnachweis

	MVAG EH	MVAG FH	QU	Ergebnisvoranschlag			Finanzierungsvoranschlag		
				VA 2021 inkl. NVA	VA 2021	2. NVA	VA 2021 inkl. NVA	VA 2021	2. NVA
Finanzierungstätigkeit									
SU 35	Summe Einzahlungen aus der Finanzierungstätigkeit						0,00	0,00	0,00
SU 36	Summe Auszahlungen aus der Finanzierungstätigkeit						0,00	0,00	0,00
SA4	Saldo (4) Geldfluss aus der Finanzierungstätigkeit (35 – 36)						0,00	0,00	0,00
SA5	Saldo (5) Geldfluss aus der voranschlagswirksamen Gebarung (Saldo 3 + Saldo 4)						-2.200,00	-2.200,00	0,00
26	Sport und außerschulische Leibeserziehung								
262	Sportplätze								
262000	Sportplätze								
Operative Gebarung									
6/262000+829910	Zuführung Sportplatz	2116	3116	18	137.500,00		137.500,00	137.500,00	137.500,00
2/262000+861100	Zinsenzuschuesse des Landes	2121	3121	15	8.000,00	8.000,00	8.000,00	8.000,00	
6/262000+871000	Bedarfszuweisung	2121	3121	33	80.000,00	80.000,00	80.000,00	80.000,00	
6/262000+871400	Sonder-Bedarfszuweisung	2121	3121	33	50.000,00	50.000,00	50.000,00	50.000,00	
SU 21 / 31	Summe Erträge / Einzahlungen operative Gebarung				275.500,00	138.000,00	137.500,00	275.500,00	138.000,00
1/262000-600000	Stromkosten	2222	3222	24	6.000,00		6.000,00	6.000,00	6.000,00
1/262000-650000	Kreditzinsen	2241	3241	25	8.000,00	8.000,00	8.000,00	8.000,00	
1/262000-729910	Zuführung Sportplatz	2225	3225	24	137.500,00		137.500,00	137.500,00	137.500,00
SU 22 / 32	Summe Aufwendungen / Auszahlungen operative Gebarung				151.500,00	8.000,00	143.500,00	151.500,00	8.000,00
SA 0 / SA 1	(0) Nettoergebnis (21 - 22) / (1) Geldfluss operative Gebarung (31 – 32)				124.000,00	130.000,00	-6.000,00	124.000,00	130.000,00
SU 23	Summe Haushaltsrücklagen				0,00	0,00	0,00	0,00	0,00
SA00	Nettoergebnis nach Zuw./Entn. Haushaltsrücklagen (Saldo 0 +/- SU23)				124.000,00	130.000,00	-6.000,00		
Investive Gebarung									
6/262000+301000	Land NÖ Sportförderung		3331	33			50.000,00	50.000,00	
6/262000+301100	Land NÖ Förderung RU3		3331	33			25.000,00	25.000,00	
6/262000+302000	Beitrag Gemeinde Haidershofen		3331	33			697.500,00	355.000,00	342.500,00
6/262000+307000	ASV Beiträge		3334	34				205.000,00	-205.000,00
6/262000+307100	ASV Beitrag Erlös alter Sportanlage		3334	34					
SU 33	Summe Einzahlungen investive Gebarung						772.500,00	635.000,00	137.500,00
5/262000-050000	Errichtung Sportplatz ASV		3412	40			1.625.000,00	965.000,00	660.000,00
SU 34	Summe Auszahlungen investive Gebarung						1.625.000,00	965.000,00	660.000,00
SA2	Saldo (2) Geldfluss aus der Investiven Gebarung (33 – 34)						-852.500,00	-330.000,00	-522.500,00
SA3	Saldo (3) Nettofinanzierungssaldo (Saldo 1 + Saldo 2)						-728.500,00	-200.000,00	-528.500,00
Finanzierungstätigkeit									
6/262000+346000	Lfs-Darlehensaufnahme bei Kreditinstitut		3514	55			380.000,00	200.000,00	180.000,00
SU 35	Summe Einzahlungen aus der Finanzierungstätigkeit						380.000,00	200.000,00	180.000,00

2. Nachtragsvoranschlag 2021

Gemeinde Behamberg

NVA Ergebnis- und Finanzierungsvoranschlag Detailnachweis

		MVAG	MVAG	QU	Ergebnisvoranschlag			Finanzierungsvoranschlag		
		EH	FH		VA 2021 inkl. NVA	VA 2021	2. NVA	VA 2021 inkl. NVA	VA 2021	2. NVA
1/262000-346000	Tilgung von Bankdarlehen		3614	65				32.500,00	32.500,00	
SU 36	Summe Auszahlungen aus der Finanzierungstätigkeit							32.500,00	32.500,00	0,00
SA4	Saldo (4) Geldfluss aus der Finanzierungstätigkeit (35 – 36)							347.500,00	167.500,00	180.000,00
SA5	Saldo (5) Geldfluss aus der voranschlagswirksamen Gebarung (Saldo 3 + Saldo 4)							-381.000,00	-32.500,00	-348.500,00
269	Sonstige Einrichtungen und Maßnahmen									
269000	Sonstige Einrichtungen und Maßnahmen									
Operative Gebarung										
SU 21 / 31	Summe Erträge / Einzahlungen operative Gebarung				0,00	0,00	0,00	0,00	0,00	0,00
1/269000-757000	Subventionen Sportvereine und Sportveranstaltungen	2234	3234	27	5.000,00	14.000,00	-9.000,00	5.000,00	14.000,00	-9.000,00
SU 22 / 32	Summe Aufwendungen / Auszahlungen operative Gebarung				5.000,00	14.000,00	-9.000,00	5.000,00	14.000,00	-9.000,00
SA 0 / SA 1	(0) Nettoergebnis (21 - 22) / (1) Geldfluss operative Gebarung (31 – 32)				-5.000,00	-14.000,00	9.000,00	-5.000,00	-14.000,00	9.000,00
SU 23	Summe Haushaltsrücklagen				0,00	0,00	0,00	0,00	0,00	0,00
SA00	Nettoergebnis nach Zuw./Entn. Haushaltsrücklagen (Saldo 0 +/- SU23)				-5.000,00	-14.000,00	9.000,00			
Investive Gebarung										
SU 33	Summe Einzahlungen investive Gebarung							0,00	0,00	0,00
SU 34	Summe Auszahlungen investive Gebarung							0,00	0,00	0,00
SA2	Saldo (2) Geldfluss aus der Investiven Gebarung (33 – 34)							0,00	0,00	0,00
SA3	Saldo (3) Nettofinanzierungssaldo (Saldo 1 + Saldo 2)							-5.000,00	-14.000,00	9.000,00
Finanzierungstätigkeit										
SU 35	Summe Einzahlungen aus der Finanzierungstätigkeit							0,00	0,00	0,00
SU 36	Summe Auszahlungen aus der Finanzierungstätigkeit							0,00	0,00	0,00
SA4	Saldo (4) Geldfluss aus der Finanzierungstätigkeit (35 – 36)							0,00	0,00	0,00
SA5	Saldo (5) Geldfluss aus der voranschlagswirksamen Gebarung (Saldo 3 + Saldo 4)							-5.000,00	-14.000,00	9.000,00
28	Forschung und Wissenschaft									
282	Studienbeihilfen									
282000	Studienbeihilfen									
Operative Gebarung										
SU 21 / 31	Summe Erträge / Einzahlungen operative Gebarung				0,00	0,00	0,00	0,00	0,00	0,00
1/282000-768000	NÖ LR Semesterticket - Student	2234	3234	27	2.000,00	2.000,00		2.000,00	2.000,00	
1/282000-768100	Gemeinde Semesterticket - Student	2234	3234	27	600,00	600,00		600,00	600,00	
SU 22 / 32	Summe Aufwendungen / Auszahlungen operative Gebarung				2.600,00	2.600,00	0,00	2.600,00	2.600,00	0,00
SA 0 / SA 1	(0) Nettoergebnis (21 - 22) / (1) Geldfluss operative Gebarung (31 – 32)				-2.600,00	-2.600,00	0,00	-2.600,00	-2.600,00	0,00
SU 23	Summe Haushaltsrücklagen				0,00	0,00	0,00	0,00	0,00	0,00
SA00	Nettoergebnis nach Zuw./Entn. Haushaltsrücklagen (Saldo 0 +/- SU23)				-2.600,00	-2.600,00	0,00			

	MVAG EH	MVAG FH	QU	Ergebnisvoranschlag			Finanzierungsvoranschlag		
				VA 2021 inkl. NVA	VA 2021	2. NVA	VA 2021 inkl. NVA	VA 2021	2. NVA
Investive Gebarung									
SU 33			Summe Einzahlungen investive Gebarung				0,00	0,00	0,00
SU 34			Summe Auszahlungen investive Gebarung				0,00	0,00	0,00
SA2			Saldo (2) Geldfluss aus der Investiven Gebarung (33 – 34)				0,00	0,00	0,00
SA3			Saldo (3) Nettofinanzierungssaldo (Saldo 1 + Saldo 2)				-2.600,00	-2.600,00	0,00
Finanzierungstätigkeit									
SU 35			Summe Einzahlungen aus der Finanzierungstätigkeit				0,00	0,00	0,00
SU 36			Summe Auszahlungen aus der Finanzierungstätigkeit				0,00	0,00	0,00
SA4			Saldo (4) Geldfluss aus der Finanzierungstätigkeit (35 – 36)				0,00	0,00	0,00
SA5			Saldo (5) Geldfluss aus der voranschlagswirksamen Gebarung (Saldo 3 + Saldo 4)				-2.600,00	-2.600,00	0,00

	MVAG EH	MVAG FH	QU	Ergebnisvoranschlag			Finanzierungsvoranschlag		
				VA 2021 inkl. NVA	VA 2021	2. NVA	VA 2021 inkl. NVA	VA 2021	2. NVA
3 Kunst, Kultur und Kultus									
32	Musik und darstellende Kunst								
320	Ausbildung in Musik und darstellender Kunst								
320000	Ausbildung in Musik u. Darst. Kunst								
Operative Gebarung									
SU 21 / 31	Summe Erträge / Einzahlungen operative Gebarung			0,00	0,00	0,00	0,00	0,00	0,00
1/320000-729100	Sonstige Ausgaben	2225	3225	24	1.800,00	1.800,00		1.800,00	1.800,00
1/320000-752000	Beitrag an Musikschulverband	2231	3231	26	136.500,00	136.500,00		136.500,00	136.500,00
SU 22 / 32	Summe Aufwendungen / Auszahlungen operative Gebarung			138.300,00	138.300,00	0,00	138.300,00	138.300,00	0,00
SA 0 / SA 1	(0) Nettoergebnis (21 - 22) / (1) Geldfluss operative Gebarung (31 - 32)			-138.300,00	-138.300,00	0,00	-138.300,00	-138.300,00	0,00
SU 23	Summe Haushaltsrücklagen			0,00	0,00	0,00	0,00	0,00	0,00
SA00	Nettoergebnis nach Zuw./Entn. Haushaltsrücklagen (Saldo 0 +/- SU23)			-138.300,00	-138.300,00	0,00			
Investive Gebarung									
SU 33	Summe Einzahlungen investive Gebarung						0,00	0,00	0,00
SU 34	Summe Auszahlungen investive Gebarung						0,00	0,00	0,00
SA2	Saldo (2) Geldfluss aus der Investiven Gebarung (33 - 34)						0,00	0,00	0,00
SA3	Saldo (3) Nettofinanzierungssaldo (Saldo 1 + Saldo 2)						-138.300,00	-138.300,00	0,00
Finanzierungstätigkeit									
SU 35	Summe Einzahlungen aus der Finanzierungstätigkeit						0,00	0,00	0,00
SU 36	Summe Auszahlungen aus der Finanzierungstätigkeit						0,00	0,00	0,00
SA4	Saldo (4) Geldfluss aus der Finanzierungstätigkeit (35 - 36)						0,00	0,00	0,00
SA5	Saldo (5) Geldfluss aus der voranschlagswirksamen Gebarung (Saldo 3 + Saldo 4)						-138.300,00	-138.300,00	0,00
321	Einrichtungen der Musikpflege								
321000	Einrichtungen der Musikpflege								
Operative Gebarung									
SU 21 / 31	Summe Erträge / Einzahlungen operative Gebarung			0,00	0,00	0,00	0,00	0,00	0,00
1/321000-757000	Zuschüsse an Musikvereine	2234	3234	27	12.500,00	12.500,00		12.500,00	12.500,00
SU 22 / 32	Summe Aufwendungen / Auszahlungen operative Gebarung			12.500,00	12.500,00	0,00	12.500,00	12.500,00	0,00
SA 0 / SA 1	(0) Nettoergebnis (21 - 22) / (1) Geldfluss operative Gebarung (31 - 32)			-12.500,00	-12.500,00	0,00	-12.500,00	-12.500,00	0,00
SU 23	Summe Haushaltsrücklagen			0,00	0,00	0,00	0,00	0,00	0,00
SA00	Nettoergebnis nach Zuw./Entn. Haushaltsrücklagen (Saldo 0 +/- SU23)			-12.500,00	-12.500,00	0,00			
Investive Gebarung									
SU 33	Summe Einzahlungen investive Gebarung						0,00	0,00	0,00
SU 34	Summe Auszahlungen investive Gebarung						0,00	0,00	0,00
SA2	Saldo (2) Geldfluss aus der Investiven Gebarung (33 - 34)						0,00	0,00	0,00

2. Nachtragsvoranschlag 2021

Gemeinde Behamberg

NVA Ergebnis- und Finanzierungsvoranschlag Detailnachweis

	MVAG EH	MVAG FH	QU	Ergebnisvoranschlag			Finanzierungsvoranschlag		
				VA 2021 inkl. NVA	VA 2021	2. NVA	VA 2021 inkl. NVA	VA 2021	2. NVA
SA3	Saldo (3) Nettofinanzierungssaldo (Saldo 1 + Saldo 2)						-12.500,00	-12.500,00	0,00
Finanzierungstätigkeit									
SU 35	Summe Einzahlungen aus der Finanzierungstätigkeit						0,00	0,00	0,00
SU 36	Summe Auszahlungen aus der Finanzierungstätigkeit						0,00	0,00	0,00
SA4	Saldo (4) Geldfluss aus der Finanzierungstätigkeit (35 – 36)						0,00	0,00	0,00
SA5	Saldo (5) Geldfluss aus der voranschlagswirksamen Gebarung (Saldo 3 + Saldo 4)						-12.500,00	-12.500,00	0,00
36	Heimatpflege								
360	Heimatmuseen								
360000	Heimatmuseen								
Operative Gebarung									
SU 21 / 31	Summe Erträge / Einzahlungen operative Gebarung			0,00	0,00	0,00	0,00	0,00	0,00
1/360000-729000	Zuschüsse an div. Vereine	2225	3225 24	2.000,00	2.000,00		2.000,00	2.000,00	
SU 22 / 32	Summe Aufwendungen / Auszahlungen operative Gebarung			2.000,00	2.000,00	0,00	2.000,00	2.000,00	0,00
SA 0 / SA 1	(0) Nettoergebnis (21 - 22) / (1) Geldfluss operative Gebarung (31 – 32)			-2.000,00	-2.000,00	0,00	-2.000,00	-2.000,00	0,00
SU 23	Summe Haushaltsrücklagen			0,00	0,00	0,00	0,00	0,00	0,00
SA00	Nettoergebnis nach Zuw./Entn. Haushaltsrücklagen (Saldo 0 +/- SU23)			-2.000,00	-2.000,00	0,00			
Investive Gebarung									
SU 33	Summe Einzahlungen investive Gebarung						0,00	0,00	0,00
SU 34	Summe Auszahlungen investive Gebarung						0,00	0,00	0,00
SA2	Saldo (2) Geldfluss aus der Investiven Gebarung (33 – 34)						0,00	0,00	0,00
SA3	Saldo (3) Nettofinanzierungssaldo (Saldo 1 + Saldo 2)						-2.000,00	-2.000,00	0,00
Finanzierungstätigkeit									
SU 35	Summe Einzahlungen aus der Finanzierungstätigkeit						0,00	0,00	0,00
SU 36	Summe Auszahlungen aus der Finanzierungstätigkeit						0,00	0,00	0,00
SA4	Saldo (4) Geldfluss aus der Finanzierungstätigkeit (35 – 36)						0,00	0,00	0,00
SA5	Saldo (5) Geldfluss aus der voranschlagswirksamen Gebarung (Saldo 3 + Saldo 4)						-2.000,00	-2.000,00	0,00
363	Altstadterhaltung und Ortsbildpflege								
363000	Altstadterhaltung und. Ortsbildpflege								
Operative Gebarung									
SU 21 / 31	Summe Erträge / Einzahlungen operative Gebarung			0,00	0,00	0,00	0,00	0,00	0,00
1/363000-728000	Ortsbildpflege (Blumen)	2225	3225 24	1.000,00	1.000,00		1.000,00	1.000,00	
SU 22 / 32	Summe Aufwendungen / Auszahlungen operative Gebarung			1.000,00	1.000,00	0,00	1.000,00	1.000,00	0,00
SA 0 / SA 1	(0) Nettoergebnis (21 - 22) / (1) Geldfluss operative Gebarung (31 – 32)			-1.000,00	-1.000,00	0,00	-1.000,00	-1.000,00	0,00
SU 23	Summe Haushaltsrücklagen			0,00	0,00	0,00	0,00	0,00	0,00
SA00	Nettoergebnis nach Zuw./Entn. Haushaltsrücklagen (Saldo 0 +/- SU23)			-1.000,00	-1.000,00	0,00			

2. Nachtragsvoranschlag 2021

Gemeinde Behamberg

NVA Ergebnis- und Finanzierungsvoranschlag Detailnachweis

	MVAG EH	MVAG FH	QU	Ergebnisvoranschlag			Finanzierungsvoranschlag		
				VA 2021 inkl. NVA	VA 2021	2. NVA	VA 2021 inkl. NVA	VA 2021	2. NVA
Investive Gebarung									
SU 33							0,00	0,00	0,00
SU 34							0,00	0,00	0,00
SA2							0,00	0,00	0,00
SA3							-1.000,00	-1.000,00	0,00
Finanzierungstätigkeit									
SU 35							0,00	0,00	0,00
SU 36							0,00	0,00	0,00
SA4							0,00	0,00	0,00
SA5							-1.000,00	-1.000,00	0,00
369									
369000									
Operative Gebarung									
SU 21 / 31							0,00	0,00	0,00
1/369000-729000							2.100,00	4.200,00	-2.100,00
SU 22 / 32							2.100,00	4.200,00	-2.100,00
SA 0 / SA 1							-2.100,00	-4.200,00	2.100,00
SU 23							0,00	0,00	0,00
SA00							-2.100,00	-4.200,00	2.100,00
Investive Gebarung									
SU 33							0,00	0,00	0,00
SU 34							0,00	0,00	0,00
SA2							0,00	0,00	0,00
SA3							-2.100,00	-4.200,00	2.100,00
Finanzierungstätigkeit									
SU 35							0,00	0,00	0,00
SU 36							0,00	0,00	0,00
SA4							0,00	0,00	0,00
SA5							-2.100,00	-4.200,00	2.100,00

2. Nachtragsvoranschlag 2021

Gemeinde Behamberg

NVA Ergebnis- und Finanzierungsvoranschlag Detailnachweis

		MVAG	MVAG	QU	Ergebnisvoranschlag			Finanzierungsvoranschlag		
		EH	FH		VA 2021 inkl. NVA	VA 2021	2. NVA	VA 2021 inkl. NVA	VA 2021	2. NVA
38	Sonstige Kulturpflege									
381	Maßnahmen der Kulturpflege									
381000	Maßnahmen der Kulturpflege									
Operative Gebarung										
2/381000+829000	Sonstige Einnahmen	2116	3116	18	700,00	700,00		700,00	700,00	
SU 21 / 31	Summe Erträge / Einzahlungen operative Gebarung				700,00	700,00	0,00	700,00	700,00	0,00
1/381000-729000	Kultur div Förderungen	2225	3225	24	500,00	4.000,00	-3.500,00	500,00	4.000,00	-3.500,00
SU 22 / 32	Summe Aufwendungen / Auszahlungen operative Gebarung				500,00	4.000,00	-3.500,00	500,00	4.000,00	-3.500,00
SA 0 / SA 1	(0) Nettoergebnis (21 - 22) / (1) Geldfluss operative Gebarung (31 - 32)				200,00	-3.300,00	3.500,00	200,00	-3.300,00	3.500,00
SU 23	Summe Haushaltsrücklagen				0,00	0,00	0,00	0,00	0,00	0,00
SA00	Nettoergebnis nach Zuw./Entn. Haushaltsrücklagen (Saldo 0 +/- SU23)				200,00	-3.300,00	3.500,00			
Investive Gebarung										
SU 33	Summe Einzahlungen investive Gebarung							0,00	0,00	0,00
SU 34	Summe Auszahlungen investive Gebarung							0,00	0,00	0,00
SA2	Saldo (2) Geldfluss aus der Investiven Gebarung (33 - 34)							0,00	0,00	0,00
SA3	Saldo (3) Nettofinanzierungssaldo (Saldo 1 + Saldo 2)							200,00	-3.300,00	3.500,00
Finanzierungstätigkeit										
SU 35	Summe Einzahlungen aus der Finanzierungstätigkeit							0,00	0,00	0,00
SU 36	Summe Auszahlungen aus der Finanzierungstätigkeit							0,00	0,00	0,00
SA4	Saldo (4) Geldfluss aus der Finanzierungstätigkeit (35 - 36)							0,00	0,00	0,00
SA5	Saldo (5) Geldfluss aus der voranschlagswirksamen Gebarung (Saldo 3 + Saldo 4)							200,00	-3.300,00	3.500,00

		MVAG	MVAG	QU	Ergebnisvoranschlag			Finanzierungsvoranschlag		
		EH	FH		VA 2021 inkl. NVA	VA 2021	2. NVA	VA 2021 inkl. NVA	VA 2021	2. NVA
4 Soziale Wohlfahrt und Wohnbauförderung										
41	Allgemeine öffentliche Wohlfahrt									
419	Sonstige Einrichtungen und Maßnahmen									
419000	Sonstige Einrichtungen und Maßnahmen									
Operative Gebarung										
SU 21 / 31	Summe Erträge / Einzahlungen operative Gebarung				0,00	0,00	0,00	0,00	0,00	0,00
1/419000-751000	Wohnsitzgemeindebeitrag SHG	2231	3231	26	7.000,00	7.000,00		7.000,00	7.000,00	
1/419000-751100	Sozialhilfeumlage	2231	3231	26	445.500,00	432.000,00	13.500,00	445.500,00	432.000,00	13.500,00
SU 22 / 32	Summe Aufwendungen / Auszahlungen operative Gebarung				452.500,00	439.000,00	13.500,00	452.500,00	439.000,00	13.500,00
SA 0 / SA 1	(0) Nettoergebnis (21 - 22) / (1) Geldfluss operative Gebarung (31 - 32)				-452.500,00	-439.000,00	-13.500,00	-452.500,00	-439.000,00	-13.500,00
SU 23	Summe Haushaltsrücklagen				0,00	0,00	0,00	0,00	0,00	0,00
SA00	Nettoergebnis nach Zuw./Entn. Haushaltsrücklagen (Saldo 0 +/- SU23)				-452.500,00	-439.000,00	-13.500,00			
Investive Gebarung										
SU 33	Summe Einzahlungen investive Gebarung							0,00	0,00	0,00
SU 34	Summe Auszahlungen investive Gebarung							0,00	0,00	0,00
SA2	Saldo (2) Geldfluss aus der Investiven Gebarung (33 - 34)							0,00	0,00	0,00
SA3	Saldo (3) Nettofinanzierungssaldo (Saldo 1 + Saldo 2)							-452.500,00	-439.000,00	-13.500,00
Finanzierungstätigkeit										
SU 35	Summe Einzahlungen aus der Finanzierungstätigkeit							0,00	0,00	0,00
SU 36	Summe Auszahlungen aus der Finanzierungstätigkeit							0,00	0,00	0,00
SA4	Saldo (4) Geldfluss aus der Finanzierungstätigkeit (35 - 36)							0,00	0,00	0,00
SA5	Saldo (5) Geldfluss aus der voranschlagswirksamen Gebarung (Saldo 3 + Saldo 4)							-452.500,00	-439.000,00	-13.500,00
42	Freie Wohlfahrt									
423	Essen auf Rädern									
423000	Essen auf Rädern									
Operative Gebarung										
2/423000+829000	Sonstige Einnahmen Beitrag Haidershofen usw.	2116	3116	18	700,00	700,00		700,00	700,00	
2/423000+861300	Förderung Essen auf Räder	2121	3121	15	6.200,00	6.200,00		6.200,00	6.200,00	
SU 21 / 31	Summe Erträge / Einzahlungen operative Gebarung				6.900,00	6.900,00	0,00	6.900,00	6.900,00	0,00
1/423000-452000	Treibstoffe	2221	3221	23	2.600,00	2.600,00		2.600,00	2.600,00	
1/423000-617000	Instandhaltung von Fahrzeugen	2224	3224	24	2.000,00	2.000,00		2.000,00	2.000,00	
1/423000-670000	Versicherungen	2222	3222	24	1.000,00	1.000,00		1.000,00	1.000,00	
1/423000-724000	Reisegebühren	2225	3225	24	500,00	500,00		500,00	500,00	

2. Nachtragsvoranschlag 2021

Gemeinde Behamberg

NVA Ergebnis- und Finanzierungsvoranschlag Detailnachweis

		MVAG	MVAG	QU	Ergebnisvoranschlag			Finanzierungsvoranschlag		
		EH	FH		VA 2021 inkl. NVA	VA 2021	2. NVA	VA 2021 inkl. NVA	VA 2021	2. NVA
1/423000-729000	Sonstige Ausgaben	2225	3225	24	700,00	700,00		700,00	700,00	
SU 22 / 32	Summe Aufwendungen / Auszahlungen operative Gebarung				6.800,00	6.800,00	0,00	6.800,00	6.800,00	0,00
SA 0 / SA 1	(0) Nettoergebnis (21 - 22) / (1) Geldfluss operative Gebarung (31 - 32)				100,00	100,00	0,00	100,00	100,00	0,00
SU 23	Summe Haushaltsrücklagen				0,00	0,00	0,00	0,00	0,00	0,00
SA00	Nettoergebnis nach Zuw./Entn. Haushaltsrücklagen (Saldo 0 +/- SU23)				100,00	100,00	0,00			
Investive Gebarung										
SU 33	Summe Einzahlungen investive Gebarung							0,00	0,00	0,00
SU 34	Summe Auszahlungen investive Gebarung							0,00	0,00	0,00
SA2	Saldo (2) Geldfluss aus der Investiven Gebarung (33 - 34)							0,00	0,00	0,00
SA3	Saldo (3) Nettofinanzierungssaldo (Saldo 1 + Saldo 2)							100,00	100,00	0,00
Finanzierungstätigkeit										
SU 35	Summe Einzahlungen aus der Finanzierungstätigkeit							0,00	0,00	0,00
SU 36	Summe Auszahlungen aus der Finanzierungstätigkeit							0,00	0,00	0,00
SA4	Saldo (4) Geldfluss aus der Finanzierungstätigkeit (35 - 36)							0,00	0,00	0,00
SA5	Saldo (5) Geldfluss aus der voranschlagswirksamen Gebarung (Saldo 3 + Saldo 4)							100,00	100,00	0,00
424	Heimhilfe									
424000	Heimhilfe									
Operative Gebarung										
2/424000+829000	Sonstige Einnahmen - Krankenbett	2116	3116	18	100,00	100,00		100,00	100,00	
SU 21 / 31	Summe Erträge / Einzahlungen operative Gebarung				100,00	100,00	0,00	100,00	100,00	0,00
SU 22 / 32	Summe Aufwendungen / Auszahlungen operative Gebarung				0,00	0,00	0,00	0,00	0,00	0,00
SA 0 / SA 1	(0) Nettoergebnis (21 - 22) / (1) Geldfluss operative Gebarung (31 - 32)				100,00	100,00	0,00	100,00	100,00	0,00
SU 23	Summe Haushaltsrücklagen				0,00	0,00	0,00	0,00	0,00	0,00
SA00	Nettoergebnis nach Zuw./Entn. Haushaltsrücklagen (Saldo 0 +/- SU23)				100,00	100,00	0,00			
Investive Gebarung										
SU 33	Summe Einzahlungen investive Gebarung							0,00	0,00	0,00
SU 34	Summe Auszahlungen investive Gebarung							0,00	0,00	0,00
SA2	Saldo (2) Geldfluss aus der Investiven Gebarung (33 - 34)							0,00	0,00	0,00
SA3	Saldo (3) Nettofinanzierungssaldo (Saldo 1 + Saldo 2)							100,00	100,00	0,00
Finanzierungstätigkeit										
SU 35	Summe Einzahlungen aus der Finanzierungstätigkeit							0,00	0,00	0,00
SU 36	Summe Auszahlungen aus der Finanzierungstätigkeit							0,00	0,00	0,00
SA4	Saldo (4) Geldfluss aus der Finanzierungstätigkeit (35 - 36)							0,00	0,00	0,00
SA5	Saldo (5) Geldfluss aus der voranschlagswirksamen Gebarung (Saldo 3 + Saldo 4)							100,00	100,00	0,00

2. Nachtragsvoranschlag 2021

Gemeinde Behamberg

NVA Ergebnis- und Finanzierungsvoranschlag Detailnachweis

	MVAG EH	MVAG FH	QU	Ergebnisvoranschlag			Finanzierungsvoranschlag		
				VA 2021 inkl. NVA	VA 2021	2. NVA	VA 2021 inkl. NVA	VA 2021	2. NVA
429									
429000									
Operative Gebarung									
SU 21 / 31	Summe Erträge / Einzahlungen operative Gebarung			0,00	0,00	0,00	0,00	0,00	0,00
1/429000-768000	Unterstützungen für Bedürftige	2234	3234	27	3.300,00	3.300,00		3.300,00	3.300,00
SU 22 / 32	Summe Aufwendungen / Auszahlungen operative Gebarung			3.300,00	3.300,00	0,00	3.300,00	3.300,00	0,00
SA 0 / SA 1	(0) Nettoergebnis (21 - 22) / (1) Geldfluss operative Gebarung (31 - 32)			-3.300,00	-3.300,00	0,00	-3.300,00	-3.300,00	0,00
SU 23	Summe Haushaltsrücklagen			0,00	0,00	0,00	0,00	0,00	0,00
SA00	Nettoergebnis nach Zuw./Entn. Haushaltsrücklagen (Saldo 0 +/- SU23)			-3.300,00	-3.300,00	0,00			
Investive Gebarung									
SU 33	Summe Einzahlungen investive Gebarung						0,00	0,00	0,00
SU 34	Summe Auszahlungen investive Gebarung						0,00	0,00	0,00
SA2	Saldo (2) Geldfluss aus der Investiven Gebarung (33 - 34)						0,00	0,00	0,00
SA3	Saldo (3) Nettofinanzierungssaldo (Saldo 1 + Saldo 2)						-3.300,00	-3.300,00	0,00
Finanzierungstätigkeit									
SU 35	Summe Einzahlungen aus der Finanzierungstätigkeit						0,00	0,00	0,00
SU 36	Summe Auszahlungen aus der Finanzierungstätigkeit						0,00	0,00	0,00
SA4	Saldo (4) Geldfluss aus der Finanzierungstätigkeit (35 - 36)						0,00	0,00	0,00
SA5	Saldo (5) Geldfluss aus der voranschlagswirksamen Gebarung (Saldo 3 + Saldo 4)						-3.300,00	-3.300,00	0,00
43									
439									
439000									
Operative Gebarung									
SU 21 / 31	Summe Erträge / Einzahlungen operative Gebarung			0,00	0,00	0,00	0,00	0,00	0,00
1/439000-751000	Jugendwohlfahrts-Umlage	2231	3231	26	85.000,00	66.000,00	19.000,00	85.000,00	66.000,00
1/439000-768100	Tagesmutterbetreuung	2234	3234	27	2.500,00	2.500,00		2.500,00	2.500,00
1/439000-768200	Förderung Tagesmutter	2234	3234	27	2.000,00	2.000,00		2.000,00	2.000,00
1/439000-768300	Förderung Elternbeitrag Tagesmutter	2234	3234	27	300,00	300,00		300,00	300,00
SU 22 / 32	Summe Aufwendungen / Auszahlungen operative Gebarung			89.800,00	70.800,00	19.000,00	89.800,00	70.800,00	19.000,00
SA 0 / SA 1	(0) Nettoergebnis (21 - 22) / (1) Geldfluss operative Gebarung (31 - 32)			-89.800,00	-70.800,00	-19.000,00	-89.800,00	-70.800,00	-19.000,00
SU 23	Summe Haushaltsrücklagen			0,00	0,00	0,00	0,00	0,00	0,00
SA00	Nettoergebnis nach Zuw./Entn. Haushaltsrücklagen (Saldo 0 +/- SU23)			-89.800,00	-70.800,00	-19.000,00			
Investive Gebarung									
SU 33	Summe Einzahlungen investive Gebarung						0,00	0,00	0,00
SU 34	Summe Auszahlungen investive Gebarung						0,00	0,00	0,00
SA2	Saldo (2) Geldfluss aus der Investiven Gebarung (33 - 34)						0,00	0,00	0,00

2. Nachtragsvoranschlag 2021

Gemeinde Behamberg

NVA Ergebnis- und Finanzierungsvoranschlag Detailnachweis

	MVAG EH	MVAG FH	QU	Ergebnisvoranschlag			Finanzierungsvoranschlag		
				VA 2021 inkl. NVA	VA 2021	2. NVA	VA 2021 inkl. NVA	VA 2021	2. NVA
SA3	Saldo (3) Nettofinanzierungssaldo (Saldo 1 + Saldo 2)						-89.800,00	-70.800,00	-19.000,00
Finanzierungstätigkeit									
SU 35	Summe Einzahlungen aus der Finanzierungstätigkeit						0,00	0,00	0,00
SU 36	Summe Auszahlungen aus der Finanzierungstätigkeit						0,00	0,00	0,00
SA4	Saldo (4) Geldfluss aus der Finanzierungstätigkeit (35 – 36)						0,00	0,00	0,00
SA5	Saldo (5) Geldfluss aus der voranschlagswirksamen Gebarung (Saldo 3 + Saldo 4)						-89.800,00	-70.800,00	-19.000,00
44	Behebung von Notständen								
441	Maßnahmen								
441000	Maßnahmen zur Behebung Von Notst.								
Operative Gebarung									
SU 21 / 31	Summe Erträge / Einzahlungen operative Gebarung			0,00	0,00	0,00	0,00	0,00	0,00
1/441000-768000	Aushilfe an Bedürftige - Heizkosten	2234	3234	27	1.000,00	1.000,00		1.000,00	1.000,00
SU 22 / 32	Summe Aufwendungen / Auszahlungen operative Gebarung			1.000,00	1.000,00	0,00	1.000,00	1.000,00	0,00
SA 0 / SA 1	(0) Nettoergebnis (21 - 22) / (1) Geldfluss operative Gebarung (31 – 32)			-1.000,00	-1.000,00	0,00	-1.000,00	-1.000,00	0,00
SU 23	Summe Haushaltsrücklagen			0,00	0,00	0,00	0,00	0,00	0,00
SA00	Nettoergebnis nach Zuw./Entn. Haushaltsrücklagen (Saldo 0 +/- SU23)			-1.000,00	-1.000,00	0,00			
Investive Gebarung									
SU 33	Summe Einzahlungen investive Gebarung						0,00	0,00	0,00
SU 34	Summe Auszahlungen investive Gebarung						0,00	0,00	0,00
SA2	Saldo (2) Geldfluss aus der Investiven Gebarung (33 – 34)						0,00	0,00	0,00
SA3	Saldo (3) Nettofinanzierungssaldo (Saldo 1 + Saldo 2)						-1.000,00	-1.000,00	0,00
Finanzierungstätigkeit									
SU 35	Summe Einzahlungen aus der Finanzierungstätigkeit						0,00	0,00	0,00
SU 36	Summe Auszahlungen aus der Finanzierungstätigkeit						0,00	0,00	0,00
SA4	Saldo (4) Geldfluss aus der Finanzierungstätigkeit (35 – 36)						0,00	0,00	0,00
SA5	Saldo (5) Geldfluss aus der voranschlagswirksamen Gebarung (Saldo 3 + Saldo 4)						-1.000,00	-1.000,00	0,00
46	Familienpolitische Maßnahmen								
461	Hausstandsgründung								
461000	Familienpolitische Maßnahmen								
Operative Gebarung									
SU 21 / 31	Summe Erträge / Einzahlungen operative Gebarung			0,00	0,00	0,00	0,00	0,00	0,00
1/461000-768000	Service für neue Gemeindebürger - Zuzüglerfahrt	2234	3234	27	600,00	600,00		600,00	600,00
SU 22 / 32	Summe Aufwendungen / Auszahlungen operative Gebarung			600,00	600,00	0,00	600,00	600,00	0,00

2. Nachtragsvoranschlag 2021

Gemeinde Behamberg

NVA Ergebnis- und Finanzierungsvoranschlag Detailnachweis

	MVAG	MVAG	QU	Ergebnisvoranschlag			Finanzierungsvoranschlag			
				EH	FH	VA 2021 inkl. NVA	VA 2021	2. NVA	VA 2021 inkl. NVA	VA 2021
SA 0 / SA 1										
	(0)			Nettoergebnis (21 - 22) / (1) Geldfluss operative Gebarung (31 - 32)						
SU 23										
				Summe Haushaltsrücklagen						
SA00										
				Nettoergebnis nach Zuw./Entn. Haushaltsrücklagen (Saldo 0 +/- SU23)						
Investive Gebarung										
SU 33										
				Summe Einzahlungen investive Gebarung						
SU 34										
				Summe Auszahlungen investive Gebarung						
SA2										
	(2)			Saldo Geldfluss aus der Investiven Gebarung (33 - 34)						
SA3										
	(3)			Saldo Nettofinanzierungssaldo (Saldo 1 + Saldo 2)						
Finanzierungstätigkeit										
SU 35										
				Summe Einzahlungen aus der Finanzierungstätigkeit						
SU 36										
				Summe Auszahlungen aus der Finanzierungstätigkeit						
SA4										
	(4)			Saldo Geldfluss aus der Finanzierungstätigkeit (35 - 36)						
SA5										
	(5)			Saldo Geldfluss aus der voranschlagswirksamen Gebarung (Saldo 3 + Saldo 4)						
469				Sonstige Maßnahmen						
469000				Sonstige Maßnahmen						
Operative Gebarung										
SU 21 / 31										
				Summe Erträge / Einzahlungen operative Gebarung						
1/469000-413000										
				2221	3221	23	1.800,00	1.800,00	1.800,00	1.800,00
1/469000-768000										
				2234	3234	27	2.000,00	2.000,00	2.000,00	2.000,00
SU 22 / 32										
				Summe Aufwendungen / Auszahlungen operative Gebarung						
SA 0 / SA 1										
	(0)			Nettoergebnis (21 - 22) / (1) Geldfluss operative Gebarung (31 - 32)						
SU 23										
				Summe Haushaltsrücklagen						
SA00										
				Nettoergebnis nach Zuw./Entn. Haushaltsrücklagen (Saldo 0 +/- SU23)						
Investive Gebarung										
SU 33										
				Summe Einzahlungen investive Gebarung						
SU 34										
				Summe Auszahlungen investive Gebarung						
SA2										
	(2)			Saldo Geldfluss aus der Investiven Gebarung (33 - 34)						
SA3										
	(3)			Saldo Nettofinanzierungssaldo (Saldo 1 + Saldo 2)						
Finanzierungstätigkeit										
SU 35										
				Summe Einzahlungen aus der Finanzierungstätigkeit						
SU 36										
				Summe Auszahlungen aus der Finanzierungstätigkeit						
SA4										
	(4)			Saldo Geldfluss aus der Finanzierungstätigkeit (35 - 36)						
SA5										
	(5)			Saldo Geldfluss aus der voranschlagswirksamen Gebarung (Saldo 3 + Saldo 4)						

2. Nachtragsvoranschlag 2021

Gemeinde Behamberg

NVA Ergebnis- und Finanzierungsvoranschlag Detailnachweis

	MVAG EH	MVAG FH	QU	Ergebnisvoranschlag			Finanzierungsvoranschlag		
				VA 2021 inkl. NVA	VA 2021	2. NVA	VA 2021 inkl. NVA	VA 2021	2. NVA
48	Wohnbauförderung								
480	Allgemeine Wohnbauförderung								
480000	Allgemeine Wohnbauförderung								
Operative Gebarung									
SU 21 / 31	Summe Erträge / Einzahlungen operative Gebarung			0,00	0,00	0,00	0,00	0,00	0,00
1/480000-768000	Umwelt-Förderungen	2234	3234	27	5.500,00	5.500,00		5.500,00	5.500,00
SU 22 / 32	Summe Aufwendungen / Auszahlungen operative Gebarung			5.500,00	5.500,00	0,00	5.500,00	5.500,00	0,00
SA 0 / SA 1	(0) Nettoergebnis (21 - 22) / (1) Geldfluss operative Gebarung (31 - 32)			-5.500,00	-5.500,00	0,00	-5.500,00	-5.500,00	0,00
SU 23	Summe Haushaltsrücklagen			0,00	0,00	0,00	0,00	0,00	0,00
SA00	Nettoergebnis nach Zuw./Entn. Haushaltsrücklagen (Saldo 0 +/- SU23)			-5.500,00	-5.500,00	0,00			
Investive Gebarung									
SU 33	Summe Einzahlungen investive Gebarung						0,00	0,00	0,00
SU 34	Summe Auszahlungen investive Gebarung						0,00	0,00	0,00
SA2	Saldo (2) Geldfluss aus der Investiven Gebarung (33 - 34)						0,00	0,00	0,00
SA3	Saldo (3) Nettofinanzierungssaldo (Saldo 1 + Saldo 2)						-5.500,00	-5.500,00	0,00
Finanzierungstätigkeit									
SU 35	Summe Einzahlungen aus der Finanzierungstätigkeit						0,00	0,00	0,00
SU 36	Summe Auszahlungen aus der Finanzierungstätigkeit						0,00	0,00	0,00
SA4	Saldo (4) Geldfluss aus der Finanzierungstätigkeit (35 - 36)						0,00	0,00	0,00
SA5	Saldo (5) Geldfluss aus der voranschlagswirksamen Gebarung (Saldo 3 + Saldo 4)						-5.500,00	-5.500,00	0,00
489	Sonstige Maßnahmen								
489000	Sonstige Maßnahmen								
Operative Gebarung									
SU 21 / 31	Summe Erträge / Einzahlungen operative Gebarung			0,00	0,00	0,00	0,00	0,00	0,00
1/489000-768100	Wohnbauförderung	2234	3234	27	1.000,00	1.000,00		1.000,00	1.000,00
SU 22 / 32	Summe Aufwendungen / Auszahlungen operative Gebarung			1.000,00	1.000,00	0,00	1.000,00	1.000,00	0,00
SA 0 / SA 1	(0) Nettoergebnis (21 - 22) / (1) Geldfluss operative Gebarung (31 - 32)			-1.000,00	-1.000,00	0,00	-1.000,00	-1.000,00	0,00
SU 23	Summe Haushaltsrücklagen			0,00	0,00	0,00	0,00	0,00	0,00
SA00	Nettoergebnis nach Zuw./Entn. Haushaltsrücklagen (Saldo 0 +/- SU23)			-1.000,00	-1.000,00	0,00			
Investive Gebarung									
SU 33	Summe Einzahlungen investive Gebarung						0,00	0,00	0,00
SU 34	Summe Auszahlungen investive Gebarung						0,00	0,00	0,00
SA2	Saldo (2) Geldfluss aus der Investiven Gebarung (33 - 34)						0,00	0,00	0,00
SA3	Saldo (3) Nettofinanzierungssaldo (Saldo 1 + Saldo 2)						-1.000,00	-1.000,00	0,00

2. Nachtragsvoranschlag 2021

Gemeinde Behamberg

NVA Ergebnis- und Finanzierungsvoranschlag Detailnachweis

	MVAG EH	MVAG FH	QU	Ergebnisvoranschlag			Finanzierungsvoranschlag		
				VA 2021 inkl. NVA	VA 2021	2. NVA	VA 2021 inkl. NVA	VA 2021	2. NVA
Finanzierungstätigkeit									
SU 35							0,00	0,00	0,00
SU 36							0,00	0,00	0,00
SA4							0,00	0,00	0,00
SA5							-1.000,00	-1.000,00	0,00

2. Nachtragsvoranschlag 2021

NVA Ergebnis- und Finanzierungsvoranschlag Detailnachweis

Gemeinde Behamberg

		MVAG	MVAG	QU	Ergebnisvoranschlag			Finanzierungsvoranschlag		
		EH	FH		VA 2021 inkl. NVA	VA 2021	2. NVA	VA 2021 inkl. NVA	VA 2021	2. NVA
5 Gesundheit										
51	Gesundheitsdienst									
510	Medizinische Bereichsversorgung									
510000	Medizinische Bereichsversorgung									
Operative Gebarung										
2/510000+829000	Totenbeschauegebühren	2116	3116	18	1.000,00	1.000,00		1.000,00	1.000,00	
SU 21 / 31	Summe Erträge / Einzahlungen operative Gebarung				1.000,00	1.000,00	0,00	1.000,00	1.000,00	0,00
1/510000-500000	Kosten gemeindeärztlicher Dienst	2211	3211	20	11.800,00	11.800,00		11.800,00	11.800,00	
1/510000-564000	Totenbeschauegebühren	2211	3211	20	1.500,00	1.500,00		1.500,00	1.500,00	
1/510000-580000	DGB für Familienbeihilfen	2212	3212	20						
1/510000-751000	Beitrag an Pensionsverband	2231	3231	26						
SU 22 / 32	Summe Aufwendungen / Auszahlungen operative Gebarung				13.300,00	13.300,00	0,00	13.300,00	13.300,00	0,00
SA 0 / SA 1	(0) Nettoergebnis (21 - 22) / (1) Geldfluss operative Gebarung (31 - 32)				-12.300,00	-12.300,00	0,00	-12.300,00	-12.300,00	0,00
SU 23	Summe Haushaltsrücklagen				0,00	0,00	0,00	0,00	0,00	0,00
SA00	Nettoergebnis nach Zuw./Entn. Haushaltsrücklagen (Saldo 0 +/- SU23)				-12.300,00	-12.300,00	0,00			
Investive Gebarung										
SU 33	Summe Einzahlungen investive Gebarung							0,00	0,00	0,00
SU 34	Summe Auszahlungen investive Gebarung							0,00	0,00	0,00
SA2	Saldo (2) Geldfluss aus der Investiven Gebarung (33 - 34)							0,00	0,00	0,00
SA3	Saldo (3) Nettofinanzierungssaldo (Saldo 1 + Saldo 2)							-12.300,00	-12.300,00	0,00
Finanzierungstätigkeit										
SU 35	Summe Einzahlungen aus der Finanzierungstätigkeit							0,00	0,00	0,00
SU 36	Summe Auszahlungen aus der Finanzierungstätigkeit							0,00	0,00	0,00
SA4	Saldo (4) Geldfluss aus der Finanzierungstätigkeit (35 - 36)							0,00	0,00	0,00
SA5	Saldo (5) Geldfluss aus der voranschlagswirksamen Gebarung (Saldo 3 + Saldo 4)							-12.300,00	-12.300,00	0,00
512	Sonstige medizinische Beratung und Betreuung									
512000	Sonstige Med. Beratung und Betreuung									
Operative Gebarung										
2/512000+829000	Einnahmen Kurse u. Veranstaltungen	2116	3116	18	2.000,00	2.000,00		2.000,00	2.000,00	
2/512000+861000	NÖN Tut Förderung	2121	3121	15	500,00	500,00		500,00	500,00	
SU 21 / 31	Summe Erträge / Einzahlungen operative Gebarung				2.500,00	2.500,00	0,00	2.500,00	2.500,00	0,00
1/512000-728100	Gesunde Gemeinde	2225	3225	24	4.000,00	4.000,00		4.000,00	4.000,00	
SU 22 / 32	Summe Aufwendungen / Auszahlungen operative Gebarung				4.000,00	4.000,00	0,00	4.000,00	4.000,00	0,00
SA 0 / SA 1	(0) Nettoergebnis (21 - 22) / (1) Geldfluss operative Gebarung (31 - 32)				-1.500,00	-1.500,00	0,00	-1.500,00	-1.500,00	0,00
SU 23	Summe Haushaltsrücklagen				0,00	0,00	0,00	0,00	0,00	0,00

2. Nachtragsvoranschlag 2021

NVA Ergebnis- und Finanzierungsvoranschlag Detailnachweis

Gemeinde Behamberg

		MVAG			Ergebnisvoranschlag			Finanzierungsvoranschlag		
		EH	FH	QU	VA 2021 inkl. NVA	VA 2021	2. NVA	VA 2021 inkl. NVA	VA 2021	2. NVA
SA00	Nettoergebnis nach Zuw./Entn. Haushaltsrücklagen (Saldo 0 +/- SU23)				-1.500,00	-1.500,00	0,00			
Investive Gebarung										
SU 33	Summe Einzahlungen investive Gebarung							0,00	0,00	0,00
SU 34	Summe Auszahlungen investive Gebarung							0,00	0,00	0,00
SA2	Saldo (2) Geldfluss aus der Investiven Gebarung (33 – 34)							0,00	0,00	0,00
SA3	Saldo (3) Nettofinanzierungssaldo (Saldo 1 + Saldo 2)							-1.500,00	-1.500,00	0,00
Finanzierungstätigkeit										
SU 35	Summe Einzahlungen aus der Finanzierungstätigkeit							0,00	0,00	0,00
SU 36	Summe Auszahlungen aus der Finanzierungstätigkeit							0,00	0,00	0,00
SA4	Saldo (4) Geldfluss aus der Finanzierungstätigkeit (35 – 36)							0,00	0,00	0,00
SA5	Saldo (5) Geldfluss aus der voranschlagswirksamen Gebarung (Saldo 3 + Saldo 4)							-1.500,00	-1.500,00	0,00
519	Sonstige Einrichtungen und Maßnahmen									
519100	Covid									
Operative Gebarung										
2/519100+816000	NÖ LR Entsch. Corona Testungen	2114	3114	13	4.300,00			4.300,00	4.300,00	4.300,00
2/519100+828000	NÖ LR Vergütungen Verdienstentgang	2116	3116	18	2.500,00			2.500,00	2.500,00	2.500,00
SU 21 / 31	Summe Erträge / Einzahlungen operative Gebarung				6.800,00	0,00		6.800,00	6.800,00	0,00
1/519100-729000	Ausgaben Corona Maßnahmen	2225	3225	24	2.500,00			2.500,00	2.500,00	2.500,00
SU 22 / 32	Summe Aufwendungen / Auszahlungen operative Gebarung				2.500,00	0,00		2.500,00	2.500,00	0,00
SA 0 / SA 1	(0) Nettoergebnis (21 - 22) / (1) Geldfluss operative Gebarung (31 – 32)				4.300,00	0,00		4.300,00	4.300,00	0,00
SU 23	Summe Haushaltsrücklagen				0,00	0,00		0,00	0,00	0,00
SA00	Nettoergebnis nach Zuw./Entn. Haushaltsrücklagen (Saldo 0 +/- SU23)				4.300,00	0,00		4.300,00		
Investive Gebarung										
SU 33	Summe Einzahlungen investive Gebarung							0,00	0,00	0,00
SU 34	Summe Auszahlungen investive Gebarung							0,00	0,00	0,00
SA2	Saldo (2) Geldfluss aus der Investiven Gebarung (33 – 34)							0,00	0,00	0,00
SA3	Saldo (3) Nettofinanzierungssaldo (Saldo 1 + Saldo 2)							4.300,00	0,00	4.300,00
Finanzierungstätigkeit										
SU 35	Summe Einzahlungen aus der Finanzierungstätigkeit							0,00	0,00	0,00
SU 36	Summe Auszahlungen aus der Finanzierungstätigkeit							0,00	0,00	0,00
SA4	Saldo (4) Geldfluss aus der Finanzierungstätigkeit (35 – 36)							0,00	0,00	0,00
SA5	Saldo (5) Geldfluss aus der voranschlagswirksamen Gebarung (Saldo 3 + Saldo 4)							4.300,00	0,00	4.300,00

2. Nachtragsvoranschlag 2021

Gemeinde Behamberg

NVA Ergebnis- und Finanzierungsvoranschlag Detailnachweis

	MVAG EH	MVAG FH	QU	Ergebnisvoranschlag			Finanzierungsvoranschlag		
				VA 2021 inkl. NVA	VA 2021	2. NVA	VA 2021 inkl. NVA	VA 2021	2. NVA
52									
527									
527000									
Operative Gebarung									
SU 21 / 31				0,00	0,00	0,00	0,00	0,00	0,00
1/527000-752000		2231 3231 26		4.500,00	4.500,00		4.500,00	4.500,00	
SU 22 / 32				4.500,00	4.500,00	0,00	4.500,00	4.500,00	0,00
SA 0 / SA 1				-4.500,00	-4.500,00	0,00	-4.500,00	-4.500,00	0,00
SU 23				0,00	0,00	0,00	0,00	0,00	0,00
SA00				-4.500,00	-4.500,00	0,00			
Investive Gebarung									
SU 33							0,00	0,00	0,00
SU 34							0,00	0,00	0,00
SA2							0,00	0,00	0,00
SA3							-4.500,00	-4.500,00	0,00
Finanzierungstätigkeit									
SU 35							0,00	0,00	0,00
SU 36							0,00	0,00	0,00
SA4							0,00	0,00	0,00
SA5							-4.500,00	-4.500,00	0,00
53									
530									
530000									
Operative Gebarung									
SU 21 / 31				0,00	0,00	0,00	0,00	0,00	0,00
1/530000-757000		2234 3234 27							
SU 22 / 32				0,00	0,00	0,00	0,00	0,00	0,00
SA 0 / SA 1				0,00	0,00	0,00	0,00	0,00	0,00
SU 23				0,00	0,00	0,00	0,00	0,00	0,00
SA00				0,00	0,00	0,00			
Investive Gebarung									
SU 33							0,00	0,00	0,00
SU 34							0,00	0,00	0,00
SA2							0,00	0,00	0,00
SA3							0,00	0,00	0,00

2. Nachtragsvoranschlag 2021

Gemeinde Behamberg

NVA Ergebnis- und Finanzierungsvoranschlag Detailnachweis

	MVAG EH	MVAG FH	QU	Ergebnisvoranschlag			Finanzierungsvoranschlag		
				VA 2021 inkl. NVA	VA 2021	2. NVA	VA 2021 inkl. NVA	VA 2021	2. NVA
Finanzierungstätigkeit									
SU 35							0,00	0,00	0,00
SU 36							0,00	0,00	0,00
SA4							0,00	0,00	0,00
SA5							0,00	0,00	0,00
56									
562									
562000									
Operative Gebarung									
SU 21 / 31							0,00	0,00	0,00
1/562000-752000				2231	3231	26	889.000,00	889.000,00	889.000,00
SU 22 / 32							889.000,00	889.000,00	0,00
SA 0 / SA 1							-889.000,00	-889.000,00	0,00
SU 23							0,00	0,00	0,00
SA00							-889.000,00	-889.000,00	0,00
Investive Gebarung									
SU 33							0,00	0,00	0,00
SU 34							0,00	0,00	0,00
SA2							0,00	0,00	0,00
SA3							-889.000,00	-889.000,00	0,00
Finanzierungstätigkeit									
SU 35							0,00	0,00	0,00
SU 36							0,00	0,00	0,00
SA4							0,00	0,00	0,00
SA5							-889.000,00	-889.000,00	0,00

2. Nachtragsvoranschlag 2021

Gemeinde Behamberg

NVA Ergebnis- und Finanzierungsvoranschlag Detailnachweis

		MVAG	MVAG	QU	Ergebnisvoranschlag			Finanzierungsvoranschlag		
		EH	FH		VA 2021 inkl. NVA	VA 2021	2. NVA	VA 2021 inkl. NVA	VA 2021	2. NVA
6 Straßen- und Wasserbau, Verkehr										
61	Straßenbau									
612	Gemeindestraßen									
612000	Gemeindestraßen									
Operative Gebarung										
2/612000+801000	Erlös aus Grundstücksverkäufen	2116		30	2.000,00		2.000,00			
2/612000+811000	Pacht Wetterstation Wachtberg B122	2115	3115	14	100,00	100,00		100,00	100,00	
2/612000+813000	Erträge aus der Auflösung von Investitionszuschüssen (Kapitaltransfers)	2127			37.900,00	37.900,00				
2/612000+828000	Ersätze von Ausgaben - Geschwindigkeitsmessgerät	2116	3116	18	500,00	500,00		500,00	500,00	
2/612000+861100	Zinsenschuss des Landes	2121	3121	15	2.500,00	2.500,00		2.500,00	2.500,00	
6/612000+871000	Beihilfen aus Bedarfszuweisungen	2121	3121	33	80.000,00	80.000,00		80.000,00	80.000,00	
SU 21 / 31	Summe Erträge / Einzahlungen operative Gebarung				123.000,00	121.000,00	2.000,00	83.100,00	83.100,00	0,00
1/612000-413000	Häusernummerierung	2221	3221	23	100,00	100,00		100,00	100,00	
1/612000-511000	Bezüge VB II Arbeiter	2211	3211	20	14.000,00	14.000,00		14.000,00	14.000,00	
1/612000-565000	Mehrleistungsvergütungen	2211	3211	20	600,00	600,00		600,00	600,00	
1/612000-569000	Zulagen	2211	3211	20	1.500,00	1.500,00		1.500,00	1.500,00	
1/612000-580000	DGB für Familienbeihilfen	2212	3212	20	700,00	700,00		700,00	700,00	
1/612000-582000	DGB Sozialversicherung	2212	3212	20	3.400,00	3.400,00		3.400,00	3.400,00	
1/612000-582900	Abfertigungskassa	2212	3212	20						
1/612000-592000	Dotierung von Rückstellungen für Jubiläumszuwendungen	2214			200,00	200,00				
1/612000-610000	Instandhaltung von Grünflächen	2224	3224	24	8.000,00	8.000,00		8.000,00	8.000,00	
1/612000-611000	Instandhaltung Straßenbau	2224	3224	24	55.000,00	30.000,00	25.000,00	55.000,00	30.000,00	25.000,00
1/612000-614000	Instandhaltung Buswartehäuschen	2224	3224	24	1.000,00	1.000,00		1.000,00	1.000,00	
1/612000-616000	Instandhaltung von Maschinen und Geräten	2224	3224	24	1.500,00	1.500,00		1.500,00	1.500,00	
1/612000-650000	Kreditzinsen	2241	3241	25	2.500,00	2.500,00		2.500,00	2.500,00	
1/612000-670000	Versicherungen	2222	3222	24	500,00	500,00		500,00	500,00	
1/612000-680000	Planmäßige Abschreibung	2226			219.100,00	219.100,00				
1/612000-720000	Verwaltungs-/Sachaufwand Bauhof	2225	3225	24	9.600,00	9.600,00		9.600,00	9.600,00	
1/612000-768000	Subventionen und Entschädigungen	2234	3234	27	1.000,00	1.000,00		1.000,00	1.000,00	
SU 22 / 32	Summe Aufwendungen / Auszahlungen operative Gebarung				318.700,00	293.700,00	25.000,00	99.400,00	74.400,00	25.000,00
SA 0 / SA 1	(0) Nettoergebnis (21 - 22) / (1) Geldfluss operative Gebarung (31 - 32)				-195.700,00	-172.700,00	-23.000,00	-16.300,00	8.700,00	-25.000,00
SU 23	Summe Haushaltsrücklagen				0,00	0,00	0,00	0,00	0,00	0,00
SA00	Nettoergebnis nach Zuw./Entn. Haushaltsrücklagen (Saldo 0 +/- SU23)				-195.700,00	-172.700,00	-23.000,00			

2. Nachtragsvoranschlag 2021

Gemeinde Behamberg

NVA Ergebnis- und Finanzierungsvoranschlag Detailnachweis

	MVAG	MVAG	QU	Ergebnisvoranschlag			Finanzierungsvoranschlag			
				EH	FH	VA 2021 inkl. NVA	VA 2021	2. NVA	VA 2021 inkl. NVA	VA 2021
Investive Gebarung										
2/612000+801000								2.000,00		2.000,00
	Erlös aus Grundstücksverkäufen		3312	30						
SU 33	Summe Einzahlungen investive Gebarung							2.000,00	0,00	2.000,00
5/612000-002000	Gemeindestrassenbau		3412	40				40.000,00	40.000,00	
5/612000-002100	Rendlgründe		3412	40				40.000,00	40.000,00	
1/612000-006000	Ankauf Schaukästen		3412	40				1.000,00		1.000,00
SU 34	Summe Auszahlungen investive Gebarung							81.000,00	80.000,00	1.000,00
SA2	Saldo (2) Geldfluss aus der Investiven Gebarung (33 – 34)							-79.000,00	-80.000,00	1.000,00
SA3	Saldo (3) Nettofinanzierungssaldo (Saldo 1 + Saldo 2)							-95.300,00	-71.300,00	-24.000,00
Finanzierungstätigkeit										
SU 35	Summe Einzahlungen aus der Finanzierungstätigkeit							0,00	0,00	0,00
1/612000-346000	Tilgung Bankdarlehen		3614	65				46.500,00	46.500,00	
SU 36	Summe Auszahlungen aus der Finanzierungstätigkeit							46.500,00	46.500,00	0,00
SA4	Saldo (4) Geldfluss aus der Finanzierungstätigkeit (35 – 36)							-46.500,00	-46.500,00	0,00
SA5	Saldo (5) Geldfluss aus der voranschlagswirksamen Gebarung (Saldo 3 + Saldo 4)							-141.800,00	-117.800,00	-24.000,00
63	Schutzwasserbau									
633	Wildbachverbauung									
633000	Wildbachverbauung									
Operative Gebarung										
SU 21 / 31	Summe Erträge / Einzahlungen operative Gebarung					0,00	0,00	0,00	0,00	0,00
1/633000-613000	Instandhaltung Wildbachverbauung	2224	3224	24	1.000,00	1.000,00		1.000,00	1.000,00	
SU 22 / 32	Summe Aufwendungen / Auszahlungen operative Gebarung					1.000,00	1.000,00	0,00	1.000,00	1.000,00
SA 0 / SA 1	(0) Nettoergebnis (21 - 22) / (1) Geldfluss operative Gebarung (31 – 32)					-1.000,00	-1.000,00	0,00	-1.000,00	0,00
SU 23	Summe Haushaltsrücklagen					0,00	0,00	0,00	0,00	0,00
SA00	Nettoergebnis nach Zuw./Entn. Haushaltsrücklagen (Saldo 0 +/- SU23)					-1.000,00	-1.000,00	0,00	-1.000,00	0,00
Investive Gebarung										
SU 33	Summe Einzahlungen investive Gebarung							0,00	0,00	0,00
SU 34	Summe Auszahlungen investive Gebarung							0,00	0,00	0,00
SA2	Saldo (2) Geldfluss aus der Investiven Gebarung (33 – 34)							0,00	0,00	0,00
SA3	Saldo (3) Nettofinanzierungssaldo (Saldo 1 + Saldo 2)							-1.000,00	-1.000,00	0,00
Finanzierungstätigkeit										
SU 35	Summe Einzahlungen aus der Finanzierungstätigkeit							0,00	0,00	0,00
SU 36	Summe Auszahlungen aus der Finanzierungstätigkeit							0,00	0,00	0,00
SA4	Saldo (4) Geldfluss aus der Finanzierungstätigkeit (35 – 36)							0,00	0,00	0,00
SA5	Saldo (5) Geldfluss aus der voranschlagswirksamen Gebarung (Saldo 3 + Saldo 4)							-1.000,00	-1.000,00	0,00

2. Nachtragsvoranschlag 2021

Gemeinde Behamberg

NVA Ergebnis- und Finanzierungsvoranschlag Detailnachweis

	MVAG EH	MVAG FH	QU	Ergebnisvoranschlag			Finanzierungsvoranschlag		
				VA 2021 inkl. NVA	VA 2021	2. NVA	VA 2021 inkl. NVA	VA 2021	2. NVA
64	Straßenverkehr								
640	Einrichtungen und Maßnahmen nach der Straßenverkehrsordnu								
640000	Einrichtungen u.Maßn.n.d.Stvo								
Operative Gebarung									
2/640000+813000			2127	100,00	100,00				
2/640000+829000		2116	3116	18	600,00	600,00	600,00	600,00	
2/640000+868000		2124	3124	16	13.000,00	5.000,00	8.000,00	13.000,00	5.000,00
SU 21 / 31	Summe Erträge / Einzahlungen operative Gebarung			13.700,00	5.700,00	8.000,00	13.600,00	5.600,00	8.000,00
1/640000-400000		2221	3221	23	3.500,00	1.500,00	2.000,00	3.500,00	1.500,00
1/640000-680000		2226			500,00	500,00			
SU 22 / 32	Summe Aufwendungen / Auszahlungen operative Gebarung			4.000,00	2.000,00	2.000,00	3.500,00	1.500,00	2.000,00
SA 0 / SA 1	(0) Nettoergebnis (21 - 22) / (1) Geldfluss operative Gebarung (31 - 32)			9.700,00	3.700,00	6.000,00	10.100,00	4.100,00	6.000,00
SU 23	Summe Haushaltsrücklagen			0,00	0,00	0,00	0,00	0,00	0,00
SA00	Nettoergebnis nach Zuw./Entn. Haushaltsrücklagen (Saldo 0 +/- SU23)			9.700,00	3.700,00	6.000,00			
Investive Gebarung									
SU 33	Summe Einzahlungen investive Gebarung						0,00	0,00	0,00
1/640000-050000			3412	40			1.000,00	1.000,00	
SU 34	Summe Auszahlungen investive Gebarung						1.000,00	1.000,00	0,00
SA2	Saldo (2) Geldfluss aus der Investiven Gebarung (33 - 34)						-1.000,00	-1.000,00	0,00
SA3	Saldo (3) Nettofinanzierungssaldo (Saldo 1 + Saldo 2)						9.100,00	3.100,00	6.000,00
Finanzierungstätigkeit									
SU 35	Summe Einzahlungen aus der Finanzierungstätigkeit						0,00	0,00	0,00
SU 36	Summe Auszahlungen aus der Finanzierungstätigkeit						0,00	0,00	0,00
SA4	Saldo (4) Geldfluss aus der Finanzierungstätigkeit (35 - 36)						0,00	0,00	0,00
SA5	Saldo (5) Geldfluss aus der voranschlagswirksamen Gebarung (Saldo 3 + Saldo 4)						9.100,00	3.100,00	6.000,00

2. Nachtragsvoranschlag 2021

Gemeinde Behamberg

NVA Ergebnis- und Finanzierungsvoranschlag Detailnachweis

	MVAG EH	MVAG FH	QU	Ergebnisvoranschlag			Finanzierungsvoranschlag		
				VA 2021 inkl. NVA	VA 2021	2. NVA	VA 2021 inkl. NVA	VA 2021	2. NVA
7 Wirtschaftsförderung									
71	Grundlagenverbesserung in der Land- und Forstwirtschaft								
710	Land- und forstwirtschaftlicher Wegebau								
710000	Land- und Forstwirtschaftl. Wegebau								
Operative Gebarung									
2/710000+813000	Erträge aus der Auflösung von Investitionszuschüssen (Kapitaltransfers)	2127		15.500,00	15.500,00				
6/710000+829910	Zuführung Güterweg	2116	3116	18	25.000,00	25.000,00	25.000,00	25.000,00	
6/710000+871000	Beihilfen aus Bedarfszuweisungen	2121	3121	33	12.500,00	12.500,00	12.500,00	12.500,00	
SU 21 / 31	Summe Erträge / Einzahlungen operative Gebarung				53.000,00	53.000,00	0,00	37.500,00	37.500,00
1/710000-680000	Planmäßige Abschreibung	2226			120.000,00	120.000,00			
1/710000-729910	Zuführung Güterweg	2225	3225	24	25.000,00	25.000,00	25.000,00	25.000,00	
SU 22 / 32	Summe Aufwendungen / Auszahlungen operative Gebarung				145.000,00	145.000,00	0,00	25.000,00	25.000,00
SA 0 / SA 1	(0) Nettoergebnis (21 - 22) / (1) Geldfluss operative Gebarung (31 - 32)				-92.000,00	-92.000,00	0,00	12.500,00	12.500,00
SU 23	Summe Haushaltsrücklagen				0,00	0,00	0,00	0,00	0,00
SA00	Nettoergebnis nach Zuw./Entn. Haushaltsrücklagen (Saldo 0 +/- SU23)				-92.000,00	-92.000,00	0,00		
Investive Gebarung									
6/710000+301000	Fachabt.GW Förderung		3331	33			12.500,00	12.500,00	
SU 33	Summe Einzahlungen investive Gebarung						12.500,00	12.500,00	0,00
5/710000-002000	Güterwegerhaltung - GW Wolflehner		3412	40			50.000,00	50.000,00	
SU 34	Summe Auszahlungen investive Gebarung						50.000,00	50.000,00	0,00
SA2	Saldo (2) Geldfluss aus der Investiven Gebarung (33 - 34)						-37.500,00	-37.500,00	0,00
SA3	Saldo (3) Nettofinanzierungssaldo (Saldo 1 + Saldo 2)						-25.000,00	-25.000,00	0,00
Finanzierungstätigkeit									
SU 35	Summe Einzahlungen aus der Finanzierungstätigkeit						0,00	0,00	0,00
SU 36	Summe Auszahlungen aus der Finanzierungstätigkeit						0,00	0,00	0,00
SA4	Saldo (4) Geldfluss aus der Finanzierungstätigkeit (35 - 36)						0,00	0,00	0,00
SA5	Saldo (5) Geldfluss aus der voranschlagswirksamen Gebarung (Saldo 3 + Saldo 4)						-25.000,00	-25.000,00	0,00
74	Sonstige Förderung der Land- und Forstwirtschaft								
749	Sonstige Einrichtungen und Maßnahmen								
749000	Sonstige Einrichtungen und Maßnahmen								
Operative Gebarung									
SU 21 / 31	Summe Erträge / Einzahlungen operative Gebarung				0,00	0,00	0,00	0,00	0,00
1/749000-728000	Künstliche Besamungen	2225	3225	24	6.500,00	6.500,00	6.500,00	6.500,00	
SU 22 / 32	Summe Aufwendungen / Auszahlungen operative Gebarung				6.500,00	6.500,00	0,00	6.500,00	6.500,00

2. Nachtragsvoranschlag 2021

Gemeinde Behamberg

NVA Ergebnis- und Finanzierungsvoranschlag Detailnachweis

	MVAG EH	MVAG FH	QU	Ergebnisvoranschlag			Finanzierungsvoranschlag		
				VA 2021 inkl. NVA	VA 2021	2. NVA	VA 2021 inkl. NVA	VA 2021	2. NVA
SA 0 / SA 1			(0) Nettoergebnis (21 - 22) / (1) Geldfluss operative Gebarung (31 – 32)	-6.500,00	-6.500,00	0,00	-6.500,00	-6.500,00	0,00
SU 23			Summe Haushaltsrücklagen	0,00	0,00	0,00	0,00	0,00	0,00
SA00			Nettoergebnis nach Zuw./Entn. Haushaltsrücklagen (Saldo 0 +/- SU23)	-6.500,00	-6.500,00	0,00			
Investive Gebarung									
SU 33			Summe Einzahlungen investive Gebarung				0,00	0,00	0,00
SU 34			Summe Auszahlungen investive Gebarung				0,00	0,00	0,00
SA2			Saldo (2) Geldfluss aus der Investiven Gebarung (33 – 34)				0,00	0,00	0,00
SA3			Saldo (3) Nettofinanzierungssaldo (Saldo 1 + Saldo 2)				-6.500,00	-6.500,00	0,00
Finanzierungstätigkeit									
SU 35			Summe Einzahlungen aus der Finanzierungstätigkeit				0,00	0,00	0,00
SU 36			Summe Auszahlungen aus der Finanzierungstätigkeit				0,00	0,00	0,00
SA4			Saldo (4) Geldfluss aus der Finanzierungstätigkeit (35 – 36)				0,00	0,00	0,00
SA5			Saldo (5) Geldfluss aus der voranschlagswirksamen Gebarung (Saldo 3 + Saldo 4)				-6.500,00	-6.500,00	0,00
77			Förderung des Fremdenverkehrs						
770			Einrichtungen zur Förderung des Fremdenverkehrs						
770000			Einrichtungen zur Förd. des Tourismus						
Operative Gebarung									
SU 21 / 31			Summe Erträge / Einzahlungen operative Gebarung	0,00	0,00	0,00	0,00	0,00	0,00
1/770000-726000			Mitgliedsbeiträge an Institutionen 2225 3225 24	10.500,00	10.500,00		10.500,00	10.500,00	
SU 22 / 32			Summe Aufwendungen / Auszahlungen operative Gebarung	10.500,00	10.500,00	0,00	10.500,00	10.500,00	0,00
SA 0 / SA 1			(0) Nettoergebnis (21 - 22) / (1) Geldfluss operative Gebarung (31 – 32)	-10.500,00	-10.500,00	0,00	-10.500,00	-10.500,00	0,00
SU 23			Summe Haushaltsrücklagen	0,00	0,00	0,00	0,00	0,00	0,00
SA00			Nettoergebnis nach Zuw./Entn. Haushaltsrücklagen (Saldo 0 +/- SU23)	-10.500,00	-10.500,00	0,00			
Investive Gebarung									
SU 33			Summe Einzahlungen investive Gebarung				0,00	0,00	0,00
SU 34			Summe Auszahlungen investive Gebarung				0,00	0,00	0,00
SA2			Saldo (2) Geldfluss aus der Investiven Gebarung (33 – 34)				0,00	0,00	0,00
SA3			Saldo (3) Nettofinanzierungssaldo (Saldo 1 + Saldo 2)				-10.500,00	-10.500,00	0,00
Finanzierungstätigkeit									
SU 35			Summe Einzahlungen aus der Finanzierungstätigkeit				0,00	0,00	0,00
SU 36			Summe Auszahlungen aus der Finanzierungstätigkeit				0,00	0,00	0,00
SA4			Saldo (4) Geldfluss aus der Finanzierungstätigkeit (35 – 36)				0,00	0,00	0,00
SA5			Saldo (5) Geldfluss aus der voranschlagswirksamen Gebarung (Saldo 3 + Saldo 4)				-10.500,00	-10.500,00	0,00

2. Nachtragsvoranschlag 2021

Gemeinde Behamberg

NVA Ergebnis- und Finanzierungsvoranschlag Detailnachweis

	MVAG EH	MVAG FH	QU	Ergebnisvoranschlag			Finanzierungsvoranschlag		
				VA 2021 inkl. NVA	VA 2021	2. NVA	VA 2021 inkl. NVA	VA 2021	2. NVA
771									
771000									
Operative Gebarung									
SU 21 / 31				0,00	0,00	0,00	0,00	0,00	0,00
1/771000-755000		2233	3233 27						
SU 22 / 32				0,00	0,00	0,00	0,00	0,00	0,00
SA 0 / SA 1				0,00	0,00	0,00	0,00	0,00	0,00
SU 23				0,00	0,00	0,00	0,00	0,00	0,00
SA00				0,00	0,00	0,00			
Investive Gebarung									
SU 33							0,00	0,00	0,00
SU 34							0,00	0,00	0,00
SA2							0,00	0,00	0,00
SA3							0,00	0,00	0,00
Finanzierungstätigkeit									
SU 35							0,00	0,00	0,00
SU 36							0,00	0,00	0,00
SA4							0,00	0,00	0,00
SA5							0,00	0,00	0,00
78									
782									
782000									
Operative Gebarung									
SU 21 / 31				0,00	0,00	0,00	0,00	0,00	0,00
1/782000-756000		2233	3233 27	18.000,00	18.000,00		18.000,00	18.000,00	
SU 22 / 32				18.000,00	18.000,00	0,00	18.000,00	18.000,00	0,00
SA 0 / SA 1				-18.000,00	-18.000,00	0,00	-18.000,00	-18.000,00	0,00
SU 23				0,00	0,00	0,00	0,00	0,00	0,00
SA00				-18.000,00	-18.000,00	0,00			
Investive Gebarung									
SU 33							0,00	0,00	0,00
SU 34							0,00	0,00	0,00
SA2							0,00	0,00	0,00
SA3							-18.000,00	-18.000,00	0,00

2. Nachtragsvoranschlag 2021

Gemeinde Behamberg

NVA Ergebnis- und Finanzierungsvoranschlag Detailnachweis

	MVAG EH	MVAG FH	QU	Ergebnisvoranschlag			Finanzierungsvoranschlag		
				VA 2021 inkl. NVA	VA 2021	2. NVA	VA 2021 inkl. NVA	VA 2021	2. NVA
Finanzierungstätigkeit									
SU 35							0,00	0,00	0,00
SU 36							0,00	0,00	0,00
SA4							0,00	0,00	0,00
SA5							-18.000,00	-18.000,00	0,00

	MVAG EH	MVAG FH	QU	Ergebnisvoranschlag		Finanzierungsvoranschlag				
				VA 2021 inkl. NVA	VA 2021	2. NVA	VA 2021 inkl. NVA	VA 2021	2. NVA	
8 Dienstleistungen										
81	Öffentliche Einrichtungen (soweit nicht dem Abschnitt 85 zuzuordnen)									
813	Müllbeseitigung									
813000	Abfallabfuhr									
Operative Gebarung										
2/813000+813000	Erträge aus der Auflösung von Investitionszuschüssen (Kapitaltransfers)	2127			6.000,00	6.000,00				
2/813000+829000	Müllsäckeverkauf	2116	3116	18	1.600,00	1.600,00		1.600,00	1.600,00	
2/813000+829100	Entschädigung Altstoffsammelzentrum	2116	3116	18	7.700,00	10.200,00	-2.500,00	7.700,00	10.200,00	-2.500,00
2/813000+829500	Sonstige Einnahmen-Versicherungsfälle	2116	3116	18	300,00	300,00		300,00	300,00	
2/813000+852100	Einnahmen aus Containerplätzen	2113	3113	12	9.600,00	9.600,00		9.600,00	9.600,00	
2/813000+868000	Strafgelder nach NÖ AFWG	2124	3124	16	200,00	200,00		200,00	200,00	
SU 21 / 31	Summe Erträge / Einzahlungen operative Gebarung				25.400,00	27.900,00	-2.500,00	19.400,00	21.900,00	-2.500,00
1/813000-413000	Ankauf für Abfallshop	2221	3221	23	1.400,00	1.400,00		1.400,00	1.400,00	
1/813000-459000	Sonstige Verbrauchsgüter	2221	3221	23	200,00	200,00		200,00	200,00	
1/813000-511000	Bezüge VB II Arbeiter	2211	3211	20	7.800,00	7.800,00		7.800,00	7.800,00	
1/813000-565000	Mehrleistungsvergütungen	2211	3211	20	500,00	500,00		500,00	500,00	
1/813000-569000	Zulagen	2211	3211	20	1.000,00	1.000,00		1.000,00	1.000,00	
1/813000-580000	DGB für Familienbeihilfen	2212	3212	20	400,00	400,00		400,00	400,00	
1/813000-582000	DGB Sozialversicherung	2212	3212	20	1.900,00	1.900,00		1.900,00	1.900,00	
1/813000-582900	Abfertigungskassa	2212	3212	20						
1/813000-592000	Dotierung von Rückstellungen für Jubiläumswendungen	2214			100,00	100,00				
1/813000-600000	Strom	2222	3222	24	1.000,00	1.000,00		1.000,00	1.000,00	
1/813000-614000	Instandhaltung von Gebäuden	2224	3224	24	1.000,00	1.000,00		1.000,00	1.000,00	
1/813000-618000	Instandhaltung von sonstigen Anlagen	2224	3224	24	3.500,00	500,00	3.000,00	3.500,00	500,00	3.000,00
1/813000-670000	Versicherungen	2222	3222	24	1.700,00	1.700,00		1.700,00	1.700,00	
1/813000-680000	Planmäßige Abschreibung	2226			19.900,00	19.900,00				
1/813000-700000	Miete ASI bei Fenheizwerk	2223	3223	24	400,00	400,00		400,00	400,00	
1/813000-710000	Öffentliche Abgaben	2225	3225	24	300,00	300,00		300,00	300,00	
1/813000-720000	Verwaltungs-/Sachaufwand Bauhof	2225	3225	24	4.800,00	4.800,00		4.800,00	4.800,00	
1/813000-729000	Sonstige Ausgaben	2225	3225	24	1.500,00	1.500,00		1.500,00	1.500,00	
SU 22 / 32	Summe Aufwendungen / Auszahlungen operative Gebarung				47.400,00	44.400,00	3.000,00	27.400,00	24.400,00	3.000,00
SA 0 / SA 1	(0) Nettoergebnis (21 - 22) / (1) Geldfluss operative Gebarung (31 - 32)				-22.000,00	-16.500,00	-5.500,00	-8.000,00	-2.500,00	-5.500,00
SU 23	Summe Haushaltsrücklagen				0,00	0,00	0,00	0,00	0,00	0,00
SA00	Nettoergebnis nach Zuw./Entn. Haushaltsrücklagen (Saldo 0 +/- SU23)				-22.000,00	-16.500,00	-5.500,00			

2. Nachtragsvoranschlag 2021

Gemeinde Behamberg

NVA Ergebnis- und Finanzierungsvoranschlag Detailnachweis

	MVAG EH	MVAG FH	QU	Ergebnisvoranschlag			Finanzierungsvoranschlag		
				VA 2021 inkl. NVA	VA 2021	2. NVA	VA 2021 inkl. NVA	VA 2021	2. NVA
Investive Gebarung									
SU 33							0,00	0,00	0,00
	Summe Einzahlungen investive Gebarung								
SU 34							0,00	0,00	0,00
	Summe Auszahlungen investive Gebarung								
SA2							0,00	0,00	0,00
	Saldo (2) Geldfluss aus der Investiven Gebarung (33 – 34)								
SA3							-8.000,00	-2.500,00	-5.500,00
	Saldo (3) Nettofinanzierungssaldo (Saldo 1 + Saldo 2)								
Finanzierungstätigkeit									
SU 35							0,00	0,00	0,00
	Summe Einzahlungen aus der Finanzierungstätigkeit								
SU 36							0,00	0,00	0,00
	Summe Auszahlungen aus der Finanzierungstätigkeit								
SA4							0,00	0,00	0,00
	Saldo (4) Geldfluss aus der Finanzierungstätigkeit (35 – 36)								
SA5							-8.000,00	-2.500,00	-5.500,00
	Saldo (5) Geldfluss aus der voranschlagswirksamen Gebarung (Saldo 3 + Saldo 4)								
814	Straßenreinigung								
814000	Straßenreinigung								
Operative Gebarung									
2/814000+829000	Sonstige Einnahmen	2116	3116	18	200,00	200,00		200,00	200,00
SU 21 / 31	Summe Erträge / Einzahlungen operative Gebarung				200,00	200,00	0,00	200,00	200,00
1/814000-455000	Streusplitt, Streusalz,	2221	3221	23	1.000,00	1.000,00		1.000,00	1.000,00
1/814000-511000	Bezüge VB II Arbeiter	2211	3211	20	4.600,00	4.600,00		4.600,00	4.600,00
1/814000-565000	Mehrleistungsvergütungen	2211	3211	20	2.000,00	2.000,00		2.000,00	2.000,00
1/814000-569000	Zulagen	2211	3211	20	3.700,00	3.700,00		3.700,00	3.700,00
1/814000-580000	DGB für Familienbeihilfen	2212	3212	20	500,00	500,00		500,00	500,00
1/814000-582000	DGB Sozialversicherung	2212	3212	20	2.000,00	2.000,00		2.000,00	2.000,00
1/814000-582900	Abfertigungskassa	2212	3212	20					
1/814000-592000	Dotierung von Rückstellungen für Jubiläumswendungen	2214			100,00	100,00			
1/814000-618000	Instandhaltung von sonstigen Anlagen	2224	3224	24	500,00	500,00		500,00	500,00
1/814000-720000	Verwaltungs-/Sachaufwand Bauhof	2225	3225	24	3.400,00	3.400,00		3.400,00	3.400,00
1/814000-724000	Reisegebühren	2225	3225	24	600,00	600,00		600,00	600,00
1/814000-728000	Winterdienst	2225	3225	24	100.000,00	100.000,00		100.000,00	100.000,00
SU 22 / 32	Summe Aufwendungen / Auszahlungen operative Gebarung				118.400,00	118.400,00	0,00	118.300,00	118.300,00
SA 0 / SA 1	(0) Nettoergebnis (21 - 22) / (1) Geldfluss operative Gebarung (31 – 32)				-118.200,00	-118.200,00	0,00	-118.100,00	-118.100,00
SU 23	Summe Haushaltsrücklagen				0,00	0,00	0,00	0,00	0,00
SA00	Nettoergebnis nach Zuw./Entn. Haushaltsrücklagen (Saldo 0 +/- SU23)				-118.200,00	-118.200,00	0,00		
Investive Gebarung									
SU 33							0,00	0,00	0,00
	Summe Einzahlungen investive Gebarung								
SU 34							0,00	0,00	0,00
	Summe Auszahlungen investive Gebarung								
SA2							0,00	0,00	0,00
	Saldo (2) Geldfluss aus der Investiven Gebarung (33 – 34)								
SA3							-118.100,00	-118.100,00	0,00
	Saldo (3) Nettofinanzierungssaldo (Saldo 1 + Saldo 2)								

2. Nachtragsvoranschlag 2021

Gemeinde Behamberg

NVA Ergebnis- und Finanzierungsvoranschlag Detailnachweis

	MVAG EH	MVAG FH	QU	Ergebnisvoranschlag			Finanzierungsvoranschlag			
				VA 2021 inkl. NVA	VA 2021	2. NVA	VA 2021 inkl. NVA	VA 2021	2. NVA	
Finanzierungstätigkeit										
SU 35	Summe Einzahlungen aus der Finanzierungstätigkeit						0,00	0,00	0,00	
SU 36	Summe Auszahlungen aus der Finanzierungstätigkeit						0,00	0,00	0,00	
SA4	Saldo (4) Geldfluss aus der Finanzierungstätigkeit (35 – 36)						0,00	0,00	0,00	
SA5	Saldo (5) Geldfluss aus der voranschlagswirksamen Gebarung (Saldo 3 + Saldo 4)						-118.100,00	-118.100,00	0,00	
816	Öffentliche Beleuchtung und öffentliche Uhren									
816000	Öffentliche Beleuchtung und Uhren									
Operative Gebarung										
2/816000+829000	Sontige Einnahmen/Entschädigungen	2116	3116	18	100,00	100,00		100,00	100,00	
6/816000+829910	Zuführung Straßenbeleuchtung	2116	3116	18	14.000,00	10.000,00	4.000,00	14.000,00	10.000,00	4.000,00
6/816000+871000	BZ Str.Bel. Lichtpunkte	2121	3121	33	1.000,00	1.000,00		1.000,00	1.000,00	
6/816000+871100	Bedarfszuweisungen	2121	3121	33	5.000,00	5.000,00		5.000,00	5.000,00	
SU 21 / 31	Summe Erträge / Einzahlungen operative Gebarung				20.100,00	16.100,00	4.000,00	20.100,00	16.100,00	4.000,00
1/816000-600000	Strom	2222	3222	24	13.000,00	13.000,00		13.000,00	13.000,00	
1/816000-619000	Instandhaltung der Strassenbeleuchtung	2224	3224	24	5.000,00	5.000,00		5.000,00	5.000,00	
1/816000-680000	Planmäßige Abschreibung	2226			17.000,00	17.000,00				
1/816000-729910	Zuführung Straßenbeleuchtung	2225	3225	24	14.000,00	10.000,00	4.000,00	14.000,00	10.000,00	4.000,00
SU 22 / 32	Summe Aufwendungen / Auszahlungen operative Gebarung				49.000,00	45.000,00	4.000,00	32.000,00	28.000,00	4.000,00
SA 0 / SA 1	(0) Nettoergebnis (21 - 22) / (1) Geldfluss operative Gebarung (31 – 32)				-28.900,00	-28.900,00	0,00	-11.900,00	-11.900,00	0,00
SU 23	Summe Haushaltsrücklagen				0,00	0,00	0,00	0,00	0,00	0,00
SA00	Nettoergebnis nach Zuw./Entn. Haushaltsrücklagen (Saldo 0 +/- SU23)				-28.900,00	-28.900,00	0,00			
Investive Gebarung										
SU 33	Summe Einzahlungen investive Gebarung							0,00	0,00	0,00
5/816000-005000	Straßenbeleuchtung Rendgründe		3412	40				10.000,00	6.000,00	4.000,00
5/816000-005100	Straßenbeleuchtung 2021		3412	40				10.000,00	10.000,00	
SU 34	Summe Auszahlungen investive Gebarung							20.000,00	16.000,00	4.000,00
SA2	Saldo (2) Geldfluss aus der Investiven Gebarung (33 – 34)							-20.000,00	-16.000,00	-4.000,00
SA3	Saldo (3) Nettofinanzierungssaldo (Saldo 1 + Saldo 2)							-31.900,00	-27.900,00	-4.000,00
Finanzierungstätigkeit										
SU 35	Summe Einzahlungen aus der Finanzierungstätigkeit							0,00	0,00	0,00
SU 36	Summe Auszahlungen aus der Finanzierungstätigkeit							0,00	0,00	0,00
SA4	Saldo (4) Geldfluss aus der Finanzierungstätigkeit (35 – 36)							0,00	0,00	0,00
SA5	Saldo (5) Geldfluss aus der voranschlagswirksamen Gebarung (Saldo 3 + Saldo 4)							-31.900,00	-27.900,00	-4.000,00

2. Nachtragsvoranschlag 2021

Gemeinde Behamberg

NVA Ergebnis- und Finanzierungsvoranschlag Detailnachweis

	MVAG	MVAG	QU	Ergebnisvoranschlag			Finanzierungsvoranschlag			
				EH	FH		VA 2021 inkl. NVA	VA 2021	2. NVA	VA 2021 inkl. NVA
817	Friedhöfe (einschließlich Einsegnungshallen und Krematorien)									
817000	Friedhöfe und Einsegnungshallen									
Operative Gebarung										
2/817000+813000	Erträge aus der Auflösung von Investitionszuschüssen (Kapitaltransfers)	2127			400,00	400,00				
2/817000+829000	Sonstige Einnahmen	2116	3116	18	100,00	100,00		100,00	100,00	
6/817000+829910	Zuführung Friedhof	2116	3116	18	1.000,00	1.000,00		1.000,00	1.000,00	
2/817000+852000	Grabstellengebühr	2113	3113	12	10.500,00	10.500,00		10.500,00	10.500,00	
2/817000+852100	Beerdigungsgebühren	2113	3113	12	9.000,00	9.000,00		9.000,00	9.000,00	
2/817000+852300	Aufbahnhungshalle	2113	3113	12	2.500,00	2.500,00		2.500,00	2.500,00	
SU 21 / 31	Summe Erträge / Einzahlungen operative Gebarung				23.500,00	23.500,00	0,00	23.100,00	23.100,00	0,00
1/817000-511000	Bezüge VB II Arbeiter	2211	3211	20	6.700,00	6.700,00		6.700,00	6.700,00	
1/817000-565000	Mehrleistungsvergütungen	2211	3211	20	300,00	300,00		300,00	300,00	
1/817000-569000	Zulagen	2211	3211	20	1.000,00	1.000,00		1.000,00	1.000,00	
1/817000-580000	DGB für Familienbeihilfen	2212	3212	20	300,00	300,00		300,00	300,00	
1/817000-582000	DGB Sozialversicherung	2212	3212	20	1.700,00	1.700,00		1.700,00	1.700,00	
1/817000-582900	Abfertigungskassa	2212	3212	20						
1/817000-592000	Dotierung von Rückstellungen für Jubiläumszuwendungen	2214			100,00	100,00				
1/817000-600000	Strom	2222	3222	24	1.100,00	1.100,00		1.100,00	1.100,00	
1/817000-614000	Instandhaltung von Gebäuden	2224	3224	24	2.000,00	2.000,00		2.000,00	2.000,00	
1/817000-618000	Instandhaltung Friedhof	2224	3224	24	1.000,00	1.000,00		1.000,00	1.000,00	
1/817000-618100	Grabarbeiten Friedhof	2224	3224	24	1.800,00	1.800,00		1.800,00	1.800,00	
1/817000-670000	Versicherungen	2222	3222	24	1.100,00	1.100,00		1.100,00	1.100,00	
1/817000-680000	Planmäßige Abschreibung	2226			4.400,00	4.400,00				
1/817000-710000	Öffentliche Abgaben	2225	3225	24	1.300,00	1.300,00		1.300,00	1.300,00	
1/817000-720000	Verwaltungs-/Sach-/Personalaufwand Gde	2225	3225	24	4.100,00	4.100,00		4.100,00	4.100,00	
1/817000-720100	Verwaltungs-/Sachaufwand Bauhof	2225	3225	24	4.800,00	4.800,00		4.800,00	4.800,00	
1/817000-729910	Zuführung Friedhof	2225	3225	24	1.000,00	1.000,00		1.000,00	1.000,00	
SU 22 / 32	Summe Aufwendungen / Auszahlungen operative Gebarung				32.700,00	32.700,00	0,00	28.200,00	28.200,00	0,00
SA 0 / SA 1	(0) Nettoergebnis (21 - 22) / (1) Geldfluss operative Gebarung (31 - 32)				-9.200,00	-9.200,00	0,00	-5.100,00	-5.100,00	0,00
SU 23	Summe Haushaltsrücklagen				0,00	0,00	0,00	0,00	0,00	0,00
SA00	Nettoergebnis nach Zuw./Entn. Haushaltsrücklagen (Saldo 0 +/- SU23)				-9.200,00	-9.200,00	0,00			
Investive Gebarung										
SU 33	Summe Einzahlungen investive Gebarung							0,00	0,00	0,00
5/817000-050000	Friedhof-Sanierung		3412	40				1.000,00	1.000,00	
SU 34	Summe Auszahlungen investive Gebarung							1.000,00	1.000,00	0,00
SA2	Saldo (2) Geldfluss aus der Investiven Gebarung (33 - 34)							-1.000,00	-1.000,00	0,00

2. Nachtragsvoranschlag 2021

NVA Ergebnis- und Finanzierungsvoranschlag Detailnachweis

Gemeinde Behamberg

	MVAG EH	MVAG FH	QU	Ergebnisvoranschlag		Finanzierungsvoranschlag			
				VA 2021 inkl. NVA	VA 2021	2. NVA	VA 2021 inkl. NVA	VA 2021	2. NVA
SA3	Saldo (3) Nettofinanzierungssaldo (Saldo 1 + Saldo 2)						-6.100,00	-6.100,00	0,00
Finanzierungstätigkeit									
SU 35	Summe Einzahlungen aus der Finanzierungstätigkeit						0,00	0,00	0,00
SU 36	Summe Auszahlungen aus der Finanzierungstätigkeit						0,00	0,00	0,00
SA4	Saldo (4) Geldfluss aus der Finanzierungstätigkeit (35 – 36)						0,00	0,00	0,00
SA5	Saldo (5) Geldfluss aus der voranschlagswirksamen Gebarung (Saldo 3 + Saldo 4)						-6.100,00	-6.100,00	0,00
82	Betriebsähnliche Einrichtungen und Betriebe								
820	Wirtschaftshöfe								
820000	Bauhof								
Operative Gebarung									
2/820000+813000	Erträge aus der Auflösung von Investitionszuschüssen (Kapitaltransfers)	2127			300,00	300,00			
2/820000+816000	Verwaltungs-/Sachaufwand	2114	3114	13	91.500,00	91.500,00		91.500,00	91.500,00
2/820000+829000	Sonstige Einnahmen	2116	3116	18	200,00		200,00	200,00	200,00
SU 21 / 31	Summe Erträge / Einzahlungen operative Gebarung				92.000,00	91.800,00	200,00	91.700,00	91.500,00
1/820000-400000	Bekleidung Bauhofmitarbeiter	2221	3221	23	1.500,00	1.500,00		1.500,00	1.500,00
1/820000-402000	Ankauf von Werkzeugen und Kleinmaterial	2221	3221	23	4.000,00	4.000,00		4.000,00	4.000,00
1/820000-452000	Treibstoffe	2221	3221	23	3.500,00	3.500,00		3.500,00	3.500,00
1/820000-511000	Bezüge VB II - Arbeiter	2211	3211	20	8.500,00	8.500,00		8.500,00	8.500,00
1/820000-523000	Ferialarbeiter	2211	3211	20	1.800,00		1.800,00		1.800,00
1/820000-565000	Mehrleistungsvergütungen	2211	3211	20	300,00	300,00		300,00	300,00
1/820000-569000	Zulagen	2211	3211	20	600,00	600,00		600,00	600,00
1/820000-580000	DGB für Familienbeihilfen	2212	3212	20	400,00	400,00		400,00	400,00
1/820000-582000	DGB Sozialversicherung	2212	3212	20	2.000,00	2.000,00		2.000,00	2.000,00
1/820000-582900	Abfertigungskassa	2212	3212	20					
1/820000-592000	Dotierung von Rückstellungen für Jubiläumszuwendungen	2214			100,00	100,00			
1/820000-614000	Instandhaltung von Gebäuden und Bauten	2224	3224	24	500,00	500,00		500,00	500,00
1/820000-617000	Instandhaltung von Fahrzeugen und Geräte	2224	3224	24	6.500,00	6.500,00		6.500,00	6.500,00
1/820000-618000	Instandhaltung von sonstigen Anlagen	2224	3224	24	500,00	500,00		500,00	500,00
1/820000-631000	Telefon und Internet	2222	3222	24	800,00	800,00		800,00	800,00
1/820000-670000	Versicherungen	2222	3222	24	5.500,00	5.500,00		5.500,00	5.500,00
1/820000-680000	Planmäßige Abschreibung	2226			11.500,00	11.500,00			
1/820000-700000	Miete an KG Bauhof	2223	3223	24	18.000,00	18.000,00		18.000,00	18.000,00
1/820000-700100	Betriebskosten an KG Bauhof	2223	3223	24	12.000,00	12.000,00		12.000,00	12.000,00

2. Nachtragsvoranschlag 2021

Gemeinde Behamberg

NVA Ergebnis- und Finanzierungsvoranschlag Detailnachweis

		MVAG	MVAG	QU	Ergebnisvoranschlag			Finanzierungsvoranschlag		
		EH	FH		VA 2021 inkl. NVA	VA 2021	2. NVA	VA 2021 inkl. NVA	VA 2021	2. NVA
1/820000-700200	Miete f Akku E-Auto	2223	3223	24	900,00	900,00		900,00	900,00	
1/820000-700300	Miete 2. Gerät	2223	3223	24	10.000,00	10.000,00		10.000,00	10.000,00	
1/820000-724000	Reisegebühren	2225	3225	24	500,00	500,00		500,00	500,00	
1/820000-729000	Sonstige Ausgaben	2225	3225	24	100,00	100,00		100,00	100,00	
SU 22 / 32	Summe Aufwendungen / Auszahlungen operative Gebarung				89.500,00	87.700,00	1.800,00	77.900,00	76.100,00	1.800,00
SA 0 / SA 1	(0) Nettoergebnis (21 - 22) / (1) Geldfluss operative Gebarung (31 - 32)				2.500,00	4.100,00	-1.600,00	13.800,00	15.400,00	-1.600,00
SU 23	Summe Haushaltsrücklagen				0,00	0,00	0,00	0,00	0,00	0,00
SA00	Nettoergebnis nach Zuw./Entn. Haushaltsrücklagen (Saldo 0 +/- SU23)				2.500,00	4.100,00	-1.600,00			
Investive Gebarung										
SU 33	Summe Einzahlungen investive Gebarung							0,00	0,00	0,00
1/820000-020000	Ankauf von Maschinen und Geräten		3414	41				1.000,00	1.000,00	
1/820000-040000	Fahrzeuge		3414	41				37.000,00	31.000,00	6.000,00
SU 34	Summe Auszahlungen investive Gebarung							38.000,00	32.000,00	6.000,00
SA2	Saldo (2) Geldfluss aus der Investiven Gebarung (33 - 34)							-38.000,00	-32.000,00	-6.000,00
SA3	Saldo (3) Nettofinanzierungssaldo (Saldo 1 + Saldo 2)							-24.200,00	-16.600,00	-7.600,00
Finanzierungstätigkeit										
SU 35	Summe Einzahlungen aus der Finanzierungstätigkeit							0,00	0,00	0,00
SU 36	Summe Auszahlungen aus der Finanzierungstätigkeit							0,00	0,00	0,00
SA4	Saldo (4) Geldfluss aus der Finanzierungstätigkeit (35 - 36)							0,00	0,00	0,00
SA5	Saldo (5) Geldfluss aus der voranschlagswirksamen Gebarung (Saldo 3 + Saldo 4)							-24.200,00	-16.600,00	-7.600,00
85	Betriebe mit marktbestimmter Tätigkeit									
850	Betriebe der Wasserversorgung									
850000	Betriebe der Wasserversorgung									
Operative Gebarung										
2/850000+811000	Notstromaggregat Leihgebühr/Treibstoffe	2115	3115	14	300,00	300,00		300,00	300,00	
2/850000+813000	Erträge aus der Auflösung von Investitionszuschüssen (Kapitaltransfers)	2127			50.700,00	50.700,00				
2/850000+816000	Kostenersätze	2114	3114	13	1.000,00	100,00	900,00	1.000,00	100,00	900,00
2/850000+828000	Beitrag Darl. Gemeinde Haidershofen	2116	3116	18	7.400,00	7.400,00		7.400,00	7.400,00	
6/850000+829000	Sonstige Einnahmen- Wasserschieber	2116	3116	18						
2/850000+829000	Wasserschieber/WVA-Material	2116	3116	18	11.500,00	5.000,00	6.500,00	11.500,00	5.000,00	6.500,00
2/850000+829100	Einnahmen aus Versicherungsfällen	2116	3116	18	11.000,00	5.000,00	6.000,00	11.000,00	5.000,00	6.000,00
2/850000+829200	Sonstige Einnahmen	2116	3116	18	500,00	500,00		500,00	500,00	
6/850000+829910	Zuführung WVA	2116	3116	18	25.000,00		25.000,00	25.000,00		25.000,00
6/850000+829960	Überschuss 2020 - investives Vorhaben	2116	3116	18		10.300,00	-10.300,00		10.300,00	-10.300,00
2/850000+829960	IST-Fehlbetrag 2019	2116	3116	18						

2. Nachtragsvoranschlag 2021

Gemeinde Behamberg

NVA Ergebnis- und Finanzierungsvoranschlag Detailnachweis

		MVAG	MVAG	QU	Ergebnisvoranschlag			Finanzierungsvoranschlag		
		EH	FH		VA 2021 inkl. NVA	VA 2021	2. NVA	VA 2021 inkl. NVA	VA 2021	2. NVA
2/850000+852000	Wasserbezugsgebühren	2113	3113	12	500,00	500,00		500,00	500,00	
2/850000+852100	Bereitstellungsgebühren GDA	2113	3113	12	42.500,00	42.500,00		42.500,00	42.500,00	
2/850000+852200	Wasserbezugsgebühren GDA	2113	3113	12	230.000,00	265.000,00	-35.000,00	230.000,00	265.000,00	-35.000,00
2/850000+861100	Zinsenzuschuss des Landes	2121	3121	15	2.200,00		2.200,00	2.200,00		2.200,00
2/850000+861200	Zinsenzuschuss KPC	2121	3121	15		2.200,00	-2.200,00		2.200,00	-2.200,00
SU 21 / 31	Summe Erträge / Einzahlungen operative Gebarung				382.600,00	389.500,00	-6.900,00	331.900,00	338.800,00	-6.900,00
1/850000-400200	Selbstbehalt Rohrbrüche	2221	3221	23	6.000,00	4.000,00	2.000,00	6.000,00	4.000,00	2.000,00
1/850000-413000	Wasserankauf von anderen Gemeinden	2221	3221	23	10.000,00	10.000,00		10.000,00	10.000,00	
1/850000-511000	Bezüge VB II Arbeiter	2211	3211	20	29.300,00	29.300,00		29.300,00	29.300,00	
1/850000-565000	Mehrdienstleistungen	2211	3211	20	2.600,00	2.600,00		2.600,00	2.600,00	
1/850000-569000	Zulagen	2211	3211	20	3.000,00	3.000,00		3.000,00	3.000,00	
1/850000-580000	DGB für Familienbeihilfen	2212	3212	20	1.400,00	1.400,00		1.400,00	1.400,00	
1/850000-582000	DGB Sozialversicherung	2212	3212	20	7.500,00	7.500,00		7.500,00	7.500,00	
1/850000-582900	Abfertigungskassa	2212	3212	20						
1/850000-592000	Dotierung von Rückstellungen für Jubiläumszuwendungen	2214			200,00	200,00				
1/850000-600000	Strom - Pumpwerke	2222	3222	24	23.000,00	23.000,00		23.000,00	23.000,00	
1/850000-613000	Instandhaltung der Wasserversorgungsanlage	2224	3224	24	30.000,00	30.000,00		30.000,00	30.000,00	
1/850000-618000	Instandhaltung der Wasserzähler	2224	3224	24	4.500,00	4.500,00		4.500,00	4.500,00	
1/850000-631000	Telefongebühren, Datenübermittlung	2222	3222	24	1.000,00	1.000,00		1.000,00	1.000,00	
1/850000-650000	Kreditzinsen	2241	3241	25	12.600,00	12.600,00		12.600,00	12.600,00	
1/850000-670000	Versicherungen	2222	3222	24	11.500,00	11.500,00		11.500,00	11.500,00	
1/850000-680000	Planmäßige Abschreibung	2226			153.700,00	153.700,00				
1/850000-700000	Pachtzins Quelle	2223	3223	24	10.200,00	10.200,00		10.200,00	10.200,00	
1/850000-711000	Gebrauchsabgabe WVA öffentliche Leitung	2225	3225	24	12.000,00	12.000,00		12.000,00	12.000,00	
1/850000-720000	Verwaltungs-/Sach-/Personalaufwand Gde	2225	3225	24	16.000,00	16.000,00		16.000,00	16.000,00	
1/850000-720100	Verwaltungs-/Sachaufwand Bauhof	2225	3225	24	21.700,00	21.700,00		21.700,00	21.700,00	
1/850000-728000	Kosten GPS-Vermessung	2225	3225	24	600,00	600,00		600,00	600,00	
1/850000-728100	Wasseruntersuchungen	2225	3225	24	3.500,00	3.500,00		3.500,00	3.500,00	
1/850000-729000	Sonstige Ausgaben	2225	3225	24	1.000,00	1.000,00		1.000,00	1.000,00	
1/850000-729910	Zuführung WVA	2225	3225	24	25.000,00		25.000,00	25.000,00		25.000,00
1/850000-729960	Überschuss 2020 - investives Vorhaben	2225	3225	24		10.300,00	-10.300,00		10.300,00	-10.300,00
5/850000-729960	IST-Fehlbetrag 2019	2225	3225	24						
SU 22 / 32	Summe Aufwendungen / Auszahlungen operative Gebarung				386.300,00	369.600,00	16.700,00	232.400,00	215.700,00	16.700,00
SA 0 / SA 1	(0) Nettoergebnis (21 - 22) / (1) Geldfluss operative Gebarung (31 - 32)				-3.700,00	19.900,00	-23.600,00	99.500,00	123.100,00	-23.600,00
SU 23	Summe Haushaltsrücklagen				0,00	0,00	0,00	0,00	0,00	0,00
SA00	Nettoergebnis nach Zuw./Entn. Haushaltsrücklagen (Saldo 0 +/- SU23)				-3.700,00	19.900,00	-23.600,00			

2. Nachtragsvoranschlag 2021

NVA Ergebnis- und Finanzierungsvoranschlag Detailnachweis

Gemeinde Behamberg

	MVAG	MVAG	QU	Ergebnisvoranschlag			Finanzierungsvoranschlag			
				EH	FH	VA 2021 inkl. NVA	VA 2021	2. NVA	VA 2021 inkl. NVA	VA 2021
Investive Gebarung										
2/850000+300000								2.500,00	2.500,00	
6/850000+300000								14.500,00	14.500,00	
6/850000+302000										
6/850000+302100								47.900,00	47.900,00	
6/850000+307000								40.000,00	40.000,00	
6/850000+307100								40.000,00	40.000,00	
6/850000+307200								2.300,00	2.300,00	
2/850000+307300								35.500,00	35.500,00	
SU 33								182.700,00	182.700,00	0,00
1/850000-000400										
5/850000-004000										
1/850000-004000								15.000,00	15.000,00	
5/850000-004200										
5/850000-004300								140.000,00	140.000,00	
5/850000-004400								15.000,00	15.000,00	
5/850000-004500								330.000,00	330.000,00	
5/850000-004600								25.000,00		25.000,00
1/850000-040000								1.000,00	1.000,00	
SU 34								526.000,00	501.000,00	25.000,00
SA2								-343.300,00	-318.300,00	-25.000,00
SA3								-243.800,00	-195.200,00	-48.600,00
Finanzierungstätigkeit										
6/850000+346000								330.000,00	330.000,00	
SU 35								330.000,00	330.000,00	0,00
1/850000-346000								82.800,00	82.800,00	
SU 36								82.800,00	82.800,00	0,00
SA4								247.200,00	247.200,00	0,00
SA5								3.400,00	52.000,00	-48.600,00
851										
851000										
Operative Gebarung										
2/851000+813000										
2/851000+829000								300,00	300,00	
6/851000+829960								112.900,00	112.900,00	-112.900,00

2. Nachtragsvoranschlag 2021

Gemeinde Behamberg

NVA Ergebnis- und Finanzierungsvoranschlag Detailnachweis

		MVAG	MVAG	QU	Ergebnisvoranschlag			Finanzierungsvoranschlag		
		EH	FH		VA 2021 inkl. NVA	VA 2021	2. NVA	VA 2021 inkl. NVA	VA 2021	2. NVA
2/851000+852100	Kanalbenutzungsgebühren	2113	3113	12	460.000,00	460.000,00		460.000,00	460.000,00	
2/851000+861100	Zinsenzuschuss des Landes	2121	3121	15						
2/851000+861200	Zinsenzuschuss KPC	2121	3121	15	26.700,00	26.700,00		26.700,00	26.700,00	
SU 21 / 31	Summe Erträge / Einzahlungen operative Gebarung				606.500,00	719.400,00	-112.900,00	487.000,00	599.900,00	-112.900,00
1/851000-511000	Bezüge VB II Arbeiter	2211	3211	20	12.200,00	12.200,00		12.200,00	12.200,00	
1/851000-565000	Mehrdienstleistungen	2211	3211	20	900,00	900,00		900,00	900,00	
1/851000-569000	Zulagen	2211	3211	20	1.500,00	1.500,00		1.500,00	1.500,00	
1/851000-580000	DGB für Familienbeihilfen	2212	3212	20	600,00	600,00		600,00	600,00	
1/851000-582000	DGB Sozialversicherung	2212	3212	20	3.100,00	3.100,00		3.100,00	3.100,00	
1/851000-582900	Abfertigungskassa	2212	3212	20						
1/851000-592000	Dotierung von Rückstellungen für Jubiläumswendungen	2214			200,00	200,00				
1/851000-600000	Stromkosten Pumpwerke	2222	3222	24	7.500,00	7.500,00		7.500,00	7.500,00	
1/851000-613000	Instandhaltung der Kanalanlagen	2224	3224	24	33.000,00	33.000,00		33.000,00	33.000,00	
1/851000-640000	Sachverständigengutachten	2222	3222	24	700,00	700,00		700,00	700,00	
1/851000-650000	Kreditzinsen Kanal	2241	3241	25	9.900,00	9.900,00		9.900,00	9.900,00	
1/851000-670000	Versicherungen	2222	3222	24	300,00	300,00		300,00	300,00	
1/851000-680000	Planmäßige Abschreibung	2226			162.200,00	162.200,00				
1/851000-711000	Gebrauchsabgabe Kanal öffentliche Leitungen	2225	3225	24	10.000,00	10.000,00		10.000,00	10.000,00	
1/851000-720000	Verwaltungs-/Sach-/Personalaufwand Gde	2225	3225	24	6.300,00	6.300,00		6.300,00	6.300,00	
1/851000-720100	Verwaltungs-/Sachaufwand Bauhof	2225	3225	24	10.600,00	10.600,00		10.600,00	10.600,00	
1/851000-728000	Kosten GPS-Vermessungen	2225	3225	24	600,00	600,00		600,00	600,00	
1/851000-729000	Sonstige Ausgaben	2225	3225	24	500,00	500,00		500,00	500,00	
1/851000-729960	Überschuss 2020 - investives Vorhaben	2225	3225	24		112.900,00	-112.900,00		112.900,00	-112.900,00
1/851000-752000	Beitrag an Abwasserverband	2231	3231	26	163.500,00	163.500,00		163.500,00	163.500,00	
SU 22 / 32	Summe Aufwendungen / Auszahlungen operative Gebarung				423.600,00	536.500,00	-112.900,00	261.200,00	374.100,00	-112.900,00
SA 0 / SA 1	(0) Nettoergebnis (21 - 22) / (1) Geldfluss operative Gebarung (31 - 32)				182.900,00	182.900,00	0,00	225.800,00	225.800,00	0,00
5/851000-794001	Rücklage für Kanalbau 2021	2401								
SU 23	Summe Haushaltsrücklagen				0,00	0,00	0,00	0,00	0,00	0,00
SA00	Nettoergebnis nach Zuw./Entn. Haushaltsrücklagen (Saldo 0 +/- SU23)				182.900,00	182.900,00	0,00	0,00	0,00	0,00
Investive Gebarung										
2/851000+300000	KPC Förderung Barwert Kanal		3331	33				18.800,00	18.800,00	
6/851000+307000	Kanaleinmündungs-/Ergänzungsabgaben		3334	34				45.000,00	45.000,00	
2/851000+307100	Kanaleinmündungsabgabe operativ		3334	34				38.500,00	38.500,00	
SU 33	Summe Einzahlungen investive Gebarung							102.300,00	102.300,00	0,00
1/851000-004000	Kanalbau		3412	40				5.000,00	5.000,00	
5/851000-004000	Kanalsanierung Zaunersiedlung, Weixlgarten		3412	40						

2. Nachtragsvoranschlag 2021

NVA Ergebnis- und Finanzierungsvoranschlag Detailnachweis

Gemeinde Behamberg

		MVAG			Ergebnisvoranschlag			Finanzierungsvoranschlag		
		EH	FH	QU	VA 2021 inkl. NVA	VA 2021	2. NVA	VA 2021 inkl. NVA	VA 2021	2. NVA
5/851000-004100	Kanalbau		3412	40				35.000,00	35.000,00	
1/851000-040000	Ankauf von Maschinen und Geräte		3414	41				1.000,00	1.000,00	
5/851000-070000	Kanalkatastar		3411	42				15.000,00	15.000,00	
SU 34	Summe Auszahlungen investive Gebarung							56.000,00	56.000,00	0,00
SA2	Saldo (2) Geldfluss aus der Investiven Gebarung (33 – 34)							46.300,00	46.300,00	0,00
SA3	Saldo (3) Nettofinanzierungssaldo (Saldo 1 + Saldo 2)							272.100,00	272.100,00	0,00
Finanzierungstätigkeit										
SU 35	Summe Einzahlungen aus der Finanzierungstätigkeit							0,00	0,00	0,00
1/851000-346000	Tilgung von Bankdarlehen		3614	65				311.500,00	311.500,00	
SU 36	Summe Auszahlungen aus der Finanzierungstätigkeit							311.500,00	311.500,00	0,00
SA4	Saldo (4) Geldfluss aus der Finanzierungstätigkeit (35 – 36)							-311.500,00	-311.500,00	0,00
SA5	Saldo (5) Geldfluss aus der voranschlagswirksamen Gebarung (Saldo 3 + Saldo 4)							-39.400,00	-39.400,00	0,00
853	Betriebe für die Errichtung und Verwaltung von Wohn- und Ges-									
853000	Betrieb f.Wohn- und Geschäftsgebäude									
Operative Gebarung										
2/853000+811000	Pacht ASV/Siedlerheim	2115	3115	14	700,00	700,00		700,00	700,00	
2/853000+813000	Erträge aus der Auflösung von Investitionszuschüssen (Kapitaltransfers)	2127			600,00	600,00				
SU 21 / 31	Summe Erträge / Einzahlungen operative Gebarung				1.300,00	1.300,00	0,00	700,00	700,00	0,00
1/853000-511000	Bezüge VB II Arbeiter	2211	3211	20	7.100,00	7.100,00		7.100,00	7.100,00	
1/853000-565000	MehreLeistungsvergütungen	2211	3211	20	300,00	300,00		300,00	300,00	
1/853000-569000	Zulagen	2211	3211	20	700,00	700,00		700,00	700,00	
1/853000-580000	DGB für Familienbeihilfen	2212	3212	20	400,00	400,00		400,00	400,00	
1/853000-582000	DGB Sozialversicherung	2212	3212	20	1.700,00	1.700,00		1.700,00	1.700,00	
1/853000-582900	Abfertigungskassa	2212	3212	20						
1/853000-592000	Dotierung von Rückstellungen für Jubiläumswendungen	2214			100,00	100,00				
1/853000-720000	Verwaltungs-/Sachaufwand Bauhof	2225	3225	24	5.800,00	5.800,00		5.800,00	5.800,00	
SU 22 / 32	Summe Aufwendungen / Auszahlungen operative Gebarung				16.100,00	16.100,00	0,00	16.000,00	16.000,00	0,00
SA 0 / SA 1	(0) Nettoergebnis (21 - 22) / (1) Geldfluss operative Gebarung (31 – 32)				-14.800,00	-14.800,00	0,00	-15.300,00	-15.300,00	0,00
SU 23	Summe Haushaltsrücklagen				0,00	0,00	0,00	0,00	0,00	0,00
SA00	Nettoergebnis nach Zuw./Entn. Haushaltsrücklagen (Saldo 0 +/- SU23)				-14.800,00	-14.800,00	0,00			
Investive Gebarung										
SU 33	Summe Einzahlungen investive Gebarung							0,00	0,00	0,00
SU 34	Summe Auszahlungen investive Gebarung							0,00	0,00	0,00
SA2	Saldo (2) Geldfluss aus der Investiven Gebarung (33 – 34)							0,00	0,00	0,00
SA3	Saldo (3) Nettofinanzierungssaldo (Saldo 1 + Saldo 2)							-15.300,00	-15.300,00	0,00

2. Nachtragsvoranschlag 2021

Gemeinde Behamberg

NVA Ergebnis- und Finanzierungsvoranschlag Detailnachweis

	MVAG EH	MVAG FH	QU	Ergebnisvoranschlag			Finanzierungsvoranschlag			
				VA 2021 inkl. NVA	VA 2021	2. NVA	VA 2021 inkl. NVA	VA 2021	2. NVA	
Finanzierungstätigkeit										
SU 35	Summe Einzahlungen aus der Finanzierungstätigkeit						0,00	0,00	0,00	
SU 36	Summe Auszahlungen aus der Finanzierungstätigkeit						0,00	0,00	0,00	
SA4	Saldo (4) Geldfluss aus der Finanzierungstätigkeit (35 – 36)						0,00	0,00	0,00	
SA5	Saldo (5) Geldfluss aus der voranschlagswirksamen Gebarung (Saldo 3 + Saldo 4)						-15.300,00	-15.300,00	0,00	
853100 Behamberg 31										
Operative Gebarung										
2/853100+811000	Mieten/Betriebskosten	2115	3115	14	19.200,00	19.200,00		19.200,00	19.200,00	
2/853100+829000	Sonstige Erträge	2116	3116	18	200,00	200,00		200,00	200,00	
SU 21 / 31	Summe Erträge / Einzahlungen operative Gebarung				19.400,00	19.400,00	0,00	19.400,00	19.400,00	0,00
1/853100-600300	Fernwärme	2222	3222	24	2.500,00	2.500,00		2.500,00	2.500,00	
1/853100-614000	Instandhaltung von Gebäuden	2224	3224	24	5.000,00	5.000,00		5.000,00	5.000,00	
1/853100-670000	Versicherungen	2222	3222	24	1.500,00	1.500,00		1.500,00	1.500,00	
1/853100-680000	Planmäßige Abschreibung	2226			8.200,00	8.200,00				
1/853100-710000	Öffentliche Abgaben	2225	3225	24	2.700,00	2.700,00		2.700,00	2.700,00	
1/853100-729000	Sonstige Ausgaben	2225	3225	24	400,00	400,00		400,00	400,00	
SU 22 / 32	Summe Aufwendungen / Auszahlungen operative Gebarung				20.300,00	20.300,00	0,00	12.100,00	12.100,00	0,00
SA 0 / SA 1	(0) Nettoergebnis (21 - 22) / (1) Geldfluss operative Gebarung (31 – 32)				-900,00	-900,00	0,00	7.300,00	7.300,00	0,00
SU 23	Summe Haushaltsrücklagen				0,00	0,00	0,00	0,00	0,00	
SA00	Nettoergebnis nach Zuw./Entn. Haushaltsrücklagen (Saldo 0 +/- SU23)				-900,00	-900,00	0,00			
Investive Gebarung										
SU 33	Summe Einzahlungen investive Gebarung						0,00	0,00	0,00	
1/853100-042000	Betriebs- und Geschäftsausstattung		3415	41			2.000,00	2.000,00		
SU 34	Summe Auszahlungen investive Gebarung						2.000,00	2.000,00	0,00	
SA2	Saldo (2) Geldfluss aus der Investiven Gebarung (33 – 34)						-2.000,00	-2.000,00	0,00	
SA3	Saldo (3) Nettofinanzierungssaldo (Saldo 1 + Saldo 2)						5.300,00	5.300,00	0,00	
Finanzierungstätigkeit										
SU 35	Summe Einzahlungen aus der Finanzierungstätigkeit						0,00	0,00	0,00	
SU 36	Summe Auszahlungen aus der Finanzierungstätigkeit						0,00	0,00	0,00	
SA4	Saldo (4) Geldfluss aus der Finanzierungstätigkeit (35 – 36)						0,00	0,00	0,00	
SA5	Saldo (5) Geldfluss aus der voranschlagswirksamen Gebarung (Saldo 3 + Saldo 4)						5.300,00	5.300,00	0,00	
853200 Behamberg 34										
Operative Gebarung										
2/853200+811000	Mieten/Betriebskosten	2115	3115	14	27.500,00	27.500,00		27.500,00	27.500,00	
2/853200+861100	Zinsenzuschuss	2121	3121	15	300,00	300,00		300,00	300,00	
SU 21 / 31	Summe Erträge / Einzahlungen operative Gebarung				27.800,00	27.800,00	0,00	27.800,00	27.800,00	0,00

2. Nachtragsvoranschlag 2021

NVA Ergebnis- und Finanzierungsvoranschlag Detailnachweis

Gemeinde Behamberg

		MVAG			Ergebnisvoranschlag			Finanzierungsvoranschlag		
		EH	FH	QU	VA 2021 inkl. NVA	VA 2021	2. NVA	VA 2021 inkl. NVA	VA 2021	2. NVA
1/853200-600000	Strom	2222	3222	24	300,00	300,00		300,00	300,00	
1/853200-600300	Fernwärme	2222	3222	24	3.000,00	3.000,00		3.000,00	3.000,00	
1/853200-614000	Instandhaltung von Gebäuden	2224	3224	24	5.000,00	5.000,00		5.000,00	5.000,00	
1/853200-650000	Kreditzinsen	2241	3241	25	1.800,00	1.800,00		1.800,00	1.800,00	
1/853200-670000	Versicherungen	2222	3222	24	2.400,00	2.400,00		2.400,00	2.400,00	
1/853200-680000	Planmäßige Abschreibung	2226			8.200,00	8.200,00				
1/853200-710000	Öffentliche Abgaben	2225	3225	24	2.200,00	2.200,00		2.200,00	2.200,00	
1/853200-729000	Sonstige Ausgaben	2225	3225	24	300,00	300,00		300,00	300,00	
SU 22 / 32	Summe Aufwendungen / Auszahlungen operative Gebarung				23.200,00	23.200,00	0,00	15.000,00	15.000,00	0,00
SA 0 / SA 1	(0) Nettoergebnis (21 - 22) / (1) Geldfluss operative Gebarung (31 - 32)				4.600,00	4.600,00	0,00	12.800,00	12.800,00	0,00
SU 23	Summe Haushaltsrücklagen				0,00	0,00	0,00	0,00	0,00	0,00
SA00	Nettoergebnis nach Zuw./Entn. Haushaltsrücklagen (Saldo 0 +/- SU23)				4.600,00	4.600,00	0,00			
Investive Gebarung										
SU 33	Summe Einzahlungen investive Gebarung							0,00	0,00	0,00
1/853200-042000	Betriebs- und Geschäftsausstattung		3415	41				1.000,00	1.000,00	
SU 34	Summe Auszahlungen investive Gebarung							1.000,00	1.000,00	0,00
SA2	Saldo (2) Geldfluss aus der Investiven Gebarung (33 - 34)							-1.000,00	-1.000,00	0,00
SA3	Saldo (3) Nettofinanzierungssaldo (Saldo 1 + Saldo 2)							11.800,00	11.800,00	0,00
Finanzierungstätigkeit										
SU 35	Summe Einzahlungen aus der Finanzierungstätigkeit							0,00	0,00	0,00
1/853200-341000	Althausanierung		3611	64				2.700,00	2.700,00	
1/853200-346000	Darlehenstilgung		3614	65				13.200,00	13.200,00	
SU 36	Summe Auszahlungen aus der Finanzierungstätigkeit							15.900,00	15.900,00	0,00
SA4	Saldo (4) Geldfluss aus der Finanzierungstätigkeit (35 - 36)							-15.900,00	-15.900,00	0,00
SA5	Saldo (5) Geldfluss aus der voranschlagswirksamen Gebarung (Saldo 3 + Saldo 4)							-4.100,00	-4.100,00	0,00
853300	Behamberg 35									
Operative Gebarung										
2/853300+811000	Mieten/Betriebskosten	2115	3115	14	27.300,00	27.300,00		27.300,00	27.300,00	
2/853300+829000	Sonstige Erträge	2116	3116	18	200,00	200,00		200,00	200,00	
SU 21 / 31	Summe Erträge / Einzahlungen operative Gebarung				27.500,00	27.500,00	0,00	27.500,00	27.500,00	0,00
1/853300-614000	Instandhaltung von Gebäuden	2224	3224	24	1.000,00	1.000,00		1.000,00	1.000,00	
1/853300-700000	Miete an Gebau Niobau	2223	3223	24	17.500,00	26.000,00	-8.500,00	17.500,00	26.000,00	-8.500,00
1/853300-710000	Öffentliche Abgaben	2225	3225	24	400,00	400,00		400,00	400,00	
SU 22 / 32	Summe Aufwendungen / Auszahlungen operative Gebarung				18.900,00	27.400,00	-8.500,00	18.900,00	27.400,00	-8.500,00
SA 0 / SA 1	(0) Nettoergebnis (21 - 22) / (1) Geldfluss operative Gebarung (31 - 32)				8.600,00	100,00	8.500,00	8.600,00	100,00	8.500,00
SU 23	Summe Haushaltsrücklagen				0,00	0,00	0,00	0,00	0,00	0,00
SA00	Nettoergebnis nach Zuw./Entn. Haushaltsrücklagen (Saldo 0 +/- SU23)				8.600,00	100,00	8.500,00			

2. Nachtragsvoranschlag 2021

Gemeinde Behamberg

NVA Ergebnis- und Finanzierungsvoranschlag Detailnachweis

	MVAG EH	MVAG FH	QU	Ergebnisvoranschlag			Finanzierungsvoranschlag			
				VA 2021 inkl. NVA	VA 2021	2. NVA	VA 2021 inkl. NVA	VA 2021	2. NVA	
Investive Gebarung										
SU 33							0,00	0,00	0,00	
SU 34							0,00	0,00	0,00	
SA2							0,00	0,00	0,00	
SA3							8.600,00	100,00	8.500,00	
Finanzierungstätigkeit										
SU 35							0,00	0,00	0,00	
SU 36							0,00	0,00	0,00	
SA4							0,00	0,00	0,00	
SA5							8.600,00	100,00	8.500,00	
853400 Wachtberg 81										
Operative Gebarung										
2/853400+811000	Mieten/Betriebskosten	2115	3115	14	2.500,00	2.500,00	2.500,00	2.500,00		
SU 21 / 31	Summe Erträge / Einzahlungen operative Gebarung				2.500,00	2.500,00	0,00	2.500,00	2.500,00	0,00
1/853400-600000	Strom	2222	3222	24	300,00	300,00	300,00	300,00		
1/853400-614000	Instandhaltung von Gebäuden	2224	3224	24	1.000,00	1.000,00	1.000,00	1.000,00		
1/853400-670000	Versicherungen	2222	3222	24	400,00	400,00	400,00	400,00		
1/853400-710000	Öffentliche Abgaben	2225	3225	24	600,00	600,00	600,00	600,00		
SU 22 / 32	Summe Aufwendungen / Auszahlungen operative Gebarung				2.300,00	2.300,00	0,00	2.300,00	2.300,00	0,00
SA 0 / SA 1	(0) Nettoergebnis (21 - 22) / (1) Geldfluss operative Gebarung (31 - 32)				200,00	200,00	0,00	200,00	200,00	0,00
SU 23	Summe Haushaltsrücklagen				0,00	0,00	0,00	0,00	0,00	0,00
SA00	Nettoergebnis nach Zuw./Entn. Haushaltsrücklagen (Saldo 0 +/- SU23)				200,00	200,00	0,00			
Investive Gebarung										
SU 33	Summe Einzahlungen investive Gebarung						0,00	0,00	0,00	
SU 34	Summe Auszahlungen investive Gebarung						0,00	0,00	0,00	
SA2	Saldo (2) Geldfluss aus der Investiven Gebarung (33 - 34)						0,00	0,00	0,00	
SA3	Saldo (3) Nettofinanzierungssaldo (Saldo 1 + Saldo 2)						200,00	200,00	0,00	
Finanzierungstätigkeit										
SU 35	Summe Einzahlungen aus der Finanzierungstätigkeit						0,00	0,00	0,00	
SU 36	Summe Auszahlungen aus der Finanzierungstätigkeit						0,00	0,00	0,00	
SA4	Saldo (4) Geldfluss aus der Finanzierungstätigkeit (35 - 36)						0,00	0,00	0,00	
SA5	Saldo (5) Geldfluss aus der voranschlagswirksamen Gebarung (Saldo 3 + Saldo 4)						200,00	200,00	0,00	
853500 Badhof 4										
Operative Gebarung										
2/853500+811000	Mieten/Pacht	2115	3115	14	300,00	300,00	300,00	300,00		

2. Nachtragsvoranschlag 2021

NVA Ergebnis- und Finanzierungsvoranschlag Detailnachweis

Gemeinde Behamberg

		MVAG			Ergebnisvoranschlag			Finanzierungsvoranschlag		
		EH	FH	QU	VA 2021 inkl. NVA	VA 2021	2. NVA	VA 2021 inkl. NVA	VA 2021	2. NVA
2/853500+829000	Sonstige Erträge	2116	3116	18	100,00	100,00		100,00	100,00	
SU 21 / 31	Summe Erträge / Einzahlungen operative Gebarung				400,00	400,00	0,00	400,00	400,00	0,00
1/853500-600000	Strom	2222	3222	24	100,00	100,00		100,00	100,00	
1/853500-614000	Instandhaltung von Gebäuden	2224	3224	24	500,00	500,00		500,00	500,00	
1/853500-670000	Versicherungen	2222	3222	24	1.100,00	1.100,00		1.100,00	1.100,00	
1/853500-710000	Öffentliche Abgaben	2225	3225	24	100,00	100,00		100,00	100,00	
SU 22 / 32	Summe Aufwendungen / Auszahlungen operative Gebarung				1.800,00	1.800,00	0,00	1.800,00	1.800,00	0,00
SA 0 / SA 1	(0) Nettoergebnis (21 - 22) / (1) Geldfluss operative Gebarung (31 - 32)				-1.400,00	-1.400,00	0,00	-1.400,00	-1.400,00	0,00
SU 23	Summe Haushaltsrücklagen				0,00	0,00	0,00	0,00	0,00	0,00
SA00	Nettoergebnis nach Zuw./Entn. Haushaltsrücklagen (Saldo 0 +/- SU23)				-1.400,00	-1.400,00	0,00			
Investive Gebarung										
SU 33	Summe Einzahlungen investive Gebarung							0,00	0,00	0,00
SU 34	Summe Auszahlungen investive Gebarung							0,00	0,00	0,00
SA2	Saldo (2) Geldfluss aus der Investiven Gebarung (33 - 34)							0,00	0,00	0,00
SA3	Saldo (3) Nettofinanzierungssaldo (Saldo 1 + Saldo 2)							-1.400,00	-1.400,00	0,00
Finanzierungstätigkeit										
SU 35	Summe Einzahlungen aus der Finanzierungstätigkeit							0,00	0,00	0,00
SU 36	Summe Auszahlungen aus der Finanzierungstätigkeit							0,00	0,00	0,00
SA4	Saldo (4) Geldfluss aus der Finanzierungstätigkeit (35 - 36)							0,00	0,00	0,00
SA5	Saldo (5) Geldfluss aus der voranschlagswirksamen Gebarung (Saldo 3 + Saldo 4)							-1.400,00	-1.400,00	0,00
853600	Behamberg 33									
Operative Gebarung										
2/853600+811000	Miete Behamberg 33	2115	3115	14	27.500,00	23.500,00	4.000,00	27.500,00	23.500,00	4.000,00
6/853600+829910	Zuführung Behamberg 33	2116	3116	18	595.700,00	599.700,00	-4.000,00	595.700,00	599.700,00	-4.000,00
6/853600+829960	Überschuss 2020 - investives Vorhaben	2116	3116	18		4.800,00	-4.800,00		4.800,00	-4.800,00
2/853600+861100	Zinsenzuschuss des Landes	2121	3121	15	3.700,00	3.700,00		3.700,00	3.700,00	
SU 21 / 31	Summe Erträge / Einzahlungen operative Gebarung				626.900,00	631.700,00	-4.800,00	626.900,00	631.700,00	-4.800,00
1/853600-600000	Stromkosten	2222	3222	24	500,00	500,00		500,00	500,00	
1/853600-600300	Fernwärme	2222	3222	24	3.800,00	3.800,00		3.800,00	3.800,00	
1/853600-650000	Kreditzinsen	2241	3241	25	3.700,00	3.700,00		3.700,00	3.700,00	
1/853600-670000	Versicherungen	2222	3222	24	1.500,00	1.500,00		1.500,00	1.500,00	
1/853600-710000	Öffentliche Abgaben	2225	3225	24	1.500,00	1.500,00		1.500,00	1.500,00	
1/853600-729910	Zuführung Behamberg 33	2225	3225	24	595.700,00	599.700,00	-4.000,00	595.700,00	599.700,00	-4.000,00
1/853600-729960	Überschuss 2020 - investives Vorhaben	2225	3225	24		4.800,00	-4.800,00		4.800,00	-4.800,00
SU 22 / 32	Summe Aufwendungen / Auszahlungen operative Gebarung				606.700,00	615.500,00	-8.800,00	606.700,00	615.500,00	-8.800,00
SA 0 / SA 1	(0) Nettoergebnis (21 - 22) / (1) Geldfluss operative Gebarung (31 - 32)				20.200,00	16.200,00	4.000,00	20.200,00	16.200,00	4.000,00
SU 23	Summe Haushaltsrücklagen				0,00	0,00	0,00	0,00	0,00	0,00

2. Nachtragsvoranschlag 2021

NVA Ergebnis- und Finanzierungsvoranschlag Detailnachweis

Gemeinde Behamberg

	MVAG	MVAG	QU	Ergebnisvoranschlag			Finanzierungsvoranschlag			
				EH	FH		VA 2021 inkl. NVA	VA 2021	2. NVA	VA 2021 inkl. NVA
SA00	Nettoergebnis nach Zuw./Entn. Haushaltsrücklagen (Saldo 0 +/- SU23)			20.200,00	16.200,00	4.000,00				
Investive Gebarung										
6/853600+300000	KIP 2020 Bundesförderung		3331	33						
6/853600+300100	KPC Förderung Fernwärmeanschluss		3331	33			4.000,00			4.000,00
6/853600+305000	NAFES Förderung		3333	34			100.000,00	100.000,00		
6/853600+305100	Velux Förd. Dachflächenfenster		3333	34			500,00	500,00		
SU 33	Summe Einzahlungen investive Gebarung						104.500,00	100.500,00		4.000,00
5/853600-000000	Ankauf Behamberg 33		3412	40						
5/853600-010000	Abbruch und Neubau Behamberg 33		3413	40			925.000,00	925.000,00		
SU 34	Summe Auszahlungen investive Gebarung						925.000,00	925.000,00		0,00
SA2	Saldo (2) Geldfluss aus der Investiven Gebarung (33 – 34)						-820.500,00	-824.500,00		4.000,00
SA3	Saldo (3) Nettofinanzierungssaldo (Saldo 1 + Saldo 2)						-800.300,00	-808.300,00		8.000,00
Finanzierungstätigkeit										
6/853600+346000	Investitionsdarlehen von Finanzunternehmen		3514	55			220.000,00	220.000,00		
SU 35	Summe Einzahlungen aus der Finanzierungstätigkeit						220.000,00	220.000,00		0,00
1/853600-346000	Darlehenstilgung		3614	65			12.500,00	12.500,00		
SU 36	Summe Auszahlungen aus der Finanzierungstätigkeit						12.500,00	12.500,00		0,00
SA4	Saldo (4) Geldfluss aus der Finanzierungstätigkeit (35 – 36)						207.500,00	207.500,00		0,00
SA5	Saldo (5) Geldfluss aus der voranschlagswirksamen Gebarung (Saldo 3 + Saldo 4)						-592.800,00	-600.800,00		8.000,00
859	Sonstige Betriebe mit marktbestimmter Tätigkeit									
859000	Lichtwellenleiter									
Operative Gebarung										
2/859000+829000	Sonstige Einnahmen	2116	3116	18	400,00		400,00	400,00		400,00
6/859000+829910	Zuführung LWL	2116	3116	18	26.500,00	5.000,00	21.500,00	26.500,00	5.000,00	21.500,00
SU 21 / 31	Summe Erträge / Einzahlungen operative Gebarung				26.900,00	5.000,00	21.900,00	26.900,00	5.000,00	21.900,00
1/859000-729910	Zuführung LWL	2225	3225	24	26.500,00	5.000,00	21.500,00	26.500,00	5.000,00	21.500,00
SU 22 / 32	Summe Aufwendungen / Auszahlungen operative Gebarung				26.500,00	5.000,00	21.500,00	26.500,00	5.000,00	21.500,00
SA 0 / SA 1	(0) Nettoergebnis (21 - 22) / (1) Geldfluss operative Gebarung (31 – 32)				400,00	0,00	400,00	400,00	0,00	400,00
SU 23	Summe Haushaltsrücklagen				0,00	0,00	0,00	0,00	0,00	0,00
SA00	Nettoergebnis nach Zuw./Entn. Haushaltsrücklagen (Saldo 0 +/- SU23)				400,00	0,00	400,00			
Investive Gebarung										
6/859000+302000	Gde St. Peter/Au Mat. LWL		3331	33						
6/859000+305000	LWL Schachnersiedlung KT-NET		3333	34			2.000,00	2.000,00		
SU 33	Summe Einzahlungen investive Gebarung						2.000,00	2.000,00		0,00

2. Nachtragsvoranschlag 2021

Gemeinde Behamberg

NVA Ergebnis- und Finanzierungsvoranschlag Detailnachweis

		MVAG	MVAG	QU	Ergebnisvoranschlag			Finanzierungsvoranschlag		
		EH	FH		VA 2021 inkl. NVA	VA 2021	2. NVA	VA 2021 inkl. NVA	VA 2021	2. NVA
5/859000-050000	Leerverrohrung Rendlgründe und Voralpenstraße		3412	40				28.500,00	7.000,00	21.500,00
SU 34	Summe Auszahlungen investive Gebarung							28.500,00	7.000,00	21.500,00
SA2	Saldo (2) Geldfluss aus der Investiven Gebarung (33 – 34)							-26.500,00	-5.000,00	-21.500,00
SA3	Saldo (3) Nettofinanzierungssaldo (Saldo 1 + Saldo 2)							-26.100,00	-5.000,00	-21.100,00
Finanzierungstätigkeit										
SU 35	Summe Einzahlungen aus der Finanzierungstätigkeit							0,00	0,00	0,00
SU 36	Summe Auszahlungen aus der Finanzierungstätigkeit							0,00	0,00	0,00
SA4	Saldo (4) Geldfluss aus der Finanzierungstätigkeit (35 – 36)							0,00	0,00	0,00
SA5	Saldo (5) Geldfluss aus der voranschlagswirksamen Gebarung (Saldo 3 + Saldo 4)							-26.100,00	-5.000,00	-21.100,00

		MVAG	MVAG	QU	Ergebnisvoranschlag			Finanzierungsvoranschlag		
		EH	FH		VA 2021 inkl. NVA	VA 2021	2. NVA	VA 2021 inkl. NVA	VA 2021	2. NVA
9 Finanzwirtschaft										
91	Kapitalvermögen und Stiftungen ohne eigene Rechtspersönlichkeit									
910	Geldverkehr									
910000	Geldverkehr									
Operative Gebarung										
2/910000+823000	Zinsen der Giro- und Spargirokonten	2131	3131	14	200,00	200,00		200,00	200,00	
SU 21 / 31	Summe Erträge / Einzahlungen operative Gebarung				200,00	200,00	0,00	200,00	200,00	0,00
1/910000-650000	Zinsen für Kassenkredite	2241	3241	25	500,00	500,00		500,00	500,00	
1/910000-659000	Geldverkehrsspesen	2244	3244	24	1.700,00	1.700,00		1.700,00	1.700,00	
1/910000-710000	Kapitalertragssteuer (Kest)	2225	3225	24	100,00	100,00		100,00	100,00	
1/910000-729000	Sonst. Ausgaben (div. Zahlungen an Finanzamt, Gkk)	2225	3225	24	2.000,00	500,00	1.500,00	2.000,00	500,00	1.500,00
SU 22 / 32	Summe Aufwendungen / Auszahlungen operative Gebarung				4.300,00	2.800,00	1.500,00	4.300,00	2.800,00	1.500,00
SA 0 / SA 1	(0) Nettoergebnis (21 - 22) / (1) Geldfluss operative Gebarung (31 - 32)				-4.100,00	-2.600,00	-1.500,00	-4.100,00	-2.600,00	-1.500,00
SU 23	Summe Haushaltsrücklagen				0,00	0,00	0,00	0,00	0,00	0,00
SA00	Nettoergebnis nach Zuw./Entn. Haushaltsrücklagen (Saldo 0 +/- SU23)				-4.100,00	-2.600,00	-1.500,00			
Investive Gebarung										
SU 33	Summe Einzahlungen investive Gebarung							0,00	0,00	0,00
SU 34	Summe Auszahlungen investive Gebarung							0,00	0,00	0,00
SA2	Saldo (2) Geldfluss aus der Investiven Gebarung (33 - 34)							0,00	0,00	0,00
SA3	Saldo (3) Nettofinanzierungssaldo (Saldo 1 + Saldo 2)							-4.100,00	-2.600,00	-1.500,00
Finanzierungstätigkeit										
SU 35	Summe Einzahlungen aus der Finanzierungstätigkeit							0,00	0,00	0,00
SU 36	Summe Auszahlungen aus der Finanzierungstätigkeit							0,00	0,00	0,00
SA4	Saldo (4) Geldfluss aus der Finanzierungstätigkeit (35 - 36)							0,00	0,00	0,00
SA5	Saldo (5) Geldfluss aus der voranschlagswirksamen Gebarung (Saldo 3 + Saldo 4)							-4.100,00	-2.600,00	-1.500,00
914	Beteiligungen									
914000	Beteiligungen									
Operative Gebarung										
SU 21 / 31	Summe Erträge / Einzahlungen operative Gebarung				0,00	0,00	0,00	0,00	0,00	0,00
1/914000-755000	Gesellschafterzuschuss an KG	2233	3233	27	30.000,00	30.000,00		30.000,00	30.000,00	
SU 22 / 32	Summe Aufwendungen / Auszahlungen operative Gebarung				30.000,00	30.000,00	0,00	30.000,00	30.000,00	0,00
SA 0 / SA 1	(0) Nettoergebnis (21 - 22) / (1) Geldfluss operative Gebarung (31 - 32)				-30.000,00	-30.000,00	0,00	-30.000,00	-30.000,00	0,00
SU 23	Summe Haushaltsrücklagen				0,00	0,00	0,00	0,00	0,00	0,00
SA00	Nettoergebnis nach Zuw./Entn. Haushaltsrücklagen (Saldo 0 +/- SU23)				-30.000,00	-30.000,00	0,00			

2. Nachtragsvoranschlag 2021

Gemeinde Behamberg

NVA Ergebnis- und Finanzierungsvoranschlag Detailnachweis

	MVAG	MVAG	QU	Ergebnisvoranschlag			Finanzierungsvoranschlag			
				EH	FH	VA 2021 inkl. NVA	VA 2021	2. NVA	VA 2021 inkl. NVA	VA 2021
Investive Gebarung										
SU 33								0,00	0,00	0,00
SU 34								0,00	0,00	0,00
SA2								0,00	0,00	0,00
SA3								-30.000,00	-30.000,00	0,00
Finanzierungstätigkeit										
SU 35								0,00	0,00	0,00
SU 36								0,00	0,00	0,00
SA4								0,00	0,00	0,00
SA5								-30.000,00	-30.000,00	0,00
92 Öffentliche Abgaben										
920 Ausschließliche Gemeindeabgaben										
920000 Ausschließliche Gemeindeabgaben										
Operative Gebarung										
2/920000+830000	Grundsteuer A	2111	3111	10	13.600,00	13.600,00		13.600,00	13.600,00	
2/920000+831000	Grundsteuer B	2111	3111	10	238.000,00	238.000,00		238.000,00	238.000,00	
2/920000+833100	Kommunalsteuer	2111	3111	10	465.000,00	450.000,00	15.000,00	465.000,00	450.000,00	15.000,00
2/920000+837000	Lustbarkeitsabgabe GDE	2111	3111	10	3.800,00	3.800,00		3.800,00	3.800,00	
2/920000+837100	Vergnügungsabgabe GDA	2111	3111	10	200,00	200,00		200,00	200,00	
2/920000+838000	Hundeabgabe	2111	3111	10	4.100,00	4.100,00		4.100,00	4.100,00	
2/920000+841000	Gebrauchsabgabe	2111	3111	10	22.000,00	22.000,00		22.000,00	22.000,00	
2/920000+841100	Gebrauchsabgabe GDA	2111	3111	10	13.000,00	13.000,00		13.000,00	13.000,00	
2/920000+849000	Mahngebühr	2111	3111	10	200,00	200,00		200,00	200,00	
2/920000+850000	Aufschliessungsbeiträge	2111	3111	10	105.000,00	65.000,00	40.000,00	105.000,00	65.000,00	40.000,00
2/920000+856000	Verwaltungsabgaben	2111	3111	10	9.000,00	9.000,00		9.000,00	9.000,00	
2/920000+856100	Verwaltungsabgabe-Friedhof	2111	3111	10	300,00	300,00		300,00	300,00	
2/920000+857000	Kommissionsgebühren	2111	3111	10	100,00	100,00		100,00	100,00	
SU 21 / 31	Summe Erträge / Einzahlungen operative Gebarung				874.300,00	819.300,00	55.000,00	874.300,00	819.300,00	55.000,00
1/920000-691000	Schadensfälle	2225	3225	24	3.000,00	500,00	2.500,00	3.000,00	500,00	2.500,00
1/920000-752000	Kosten der Abgabeneinhebung	2231	3231	26	37.000,00	37.000,00		37.000,00	37.000,00	
SU 22 / 32	Summe Aufwendungen / Auszahlungen operative Gebarung				40.000,00	37.500,00	2.500,00	40.000,00	37.500,00	2.500,00
SA 0 / SA 1	(0) Nettoergebnis (21 - 22) / (1) Geldfluss operative Gebarung (31 - 32)				834.300,00	781.800,00	52.500,00	834.300,00	781.800,00	52.500,00
SU 23	Summe Haushaltsrücklagen				0,00	0,00	0,00	0,00	0,00	0,00
SA00	Nettoergebnis nach Zuw./Entn. Haushaltsrücklagen (Saldo 0 +/- SU23)				834.300,00	781.800,00	52.500,00			
Investive Gebarung										
SU 33	Summe Einzahlungen investive Gebarung							0,00	0,00	0,00

2. Nachtragsvoranschlag 2021

Gemeinde Behamberg

NVA Ergebnis- und Finanzierungsvoranschlag Detailnachweis

	MVAG EH	MVAG FH	QU	Ergebnisvoranschlag			Finanzierungsvoranschlag			
				VA 2021 inkl. NVA	VA 2021	2. NVA	VA 2021 inkl. NVA	VA 2021	2. NVA	
SU 34							0,00	0,00	0,00	
SA2							0,00	0,00	0,00	
SA3							834.300,00	781.800,00	52.500,00	
Finanzierungstätigkeit										
SU 35							0,00	0,00	0,00	
SU 36							0,00	0,00	0,00	
SA4							0,00	0,00	0,00	
SA5							834.300,00	781.800,00	52.500,00	
921										
921000										
Operative Gebarung										
2/921000+834000	Fremdenverkehrsförderungs- u. Ortstaxen	2111	3111	10	4.000,00	6.000,00	-2.000,00	4.000,00	6.000,00	-2.000,00
2/921000+834100	I-Beitrag Tourismus	2111	3111	10	400,00	400,00		400,00	400,00	
2/921000+861000	NÖ LR Entsch. Tourismusabgabe	2121	3121	15	13.500,00	13.500,00		13.500,00	13.500,00	
SU 21 / 31	Summe Erträge / Einzahlungen operative Gebarung				17.900,00	19.900,00	-2.000,00	17.900,00	19.900,00	-2.000,00
SU 22 / 32	Summe Aufwendungen / Auszahlungen operative Gebarung				0,00	0,00	0,00	0,00	0,00	0,00
SA 0 / SA 1	(0) Nettoergebnis (21 - 22) / (1) Geldfluss operative Gebarung (31 - 32)				17.900,00	19.900,00	-2.000,00	17.900,00	19.900,00	-2.000,00
SU 23	Summe Haushaltsrücklagen				0,00	0,00	0,00	0,00	0,00	0,00
SA00	Nettoergebnis nach Zuw./Entn. Haushaltsrücklagen (Saldo 0 +/- SU23)				17.900,00	19.900,00	-2.000,00			
Investive Gebarung										
SU 33	Summe Einzahlungen investive Gebarung						0,00	0,00	0,00	
SU 34	Summe Auszahlungen investive Gebarung						0,00	0,00	0,00	
SA2	Saldo (2) Geldfluss aus der Investiven Gebarung (33 - 34)						0,00	0,00	0,00	
SA3	Saldo (3) Nettofinanzierungssaldo (Saldo 1 + Saldo 2)						17.900,00	19.900,00	-2.000,00	
Finanzierungstätigkeit										
SU 35	Summe Einzahlungen aus der Finanzierungstätigkeit						0,00	0,00	0,00	
SU 36	Summe Auszahlungen aus der Finanzierungstätigkeit						0,00	0,00	0,00	
SA4	Saldo (4) Geldfluss aus der Finanzierungstätigkeit (35 - 36)						0,00	0,00	0,00	
SA5	Saldo (5) Geldfluss aus der voranschlagswirksamen Gebarung (Saldo 3 + Saldo 4)						17.900,00	19.900,00	-2.000,00	
925	Ertragsanteile an gemeinschaftlichen Bundesabgaben									
925000	Ertragsanteile an Gemeinsch. Bundesabg.									
Operative Gebarung										
2/925000+859400	Ertragsanteile nach dem ABVS	2112	3112	11	2.982.000,00	2.982.000,00		2.982.000,00	2.982.000,00	
SU 21 / 31	Summe Erträge / Einzahlungen operative Gebarung				2.982.000,00	2.982.000,00	0,00	2.982.000,00	2.982.000,00	0,00
SU 22 / 32	Summe Aufwendungen / Auszahlungen operative Gebarung				0,00	0,00	0,00	0,00	0,00	0,00

2. Nachtragsvoranschlag 2021

NVA Ergebnis- und Finanzierungsvoranschlag Detailnachweis

Gemeinde Behamberg

	MVAG	MVAG	QU	Ergebnisvoranschlag			Finanzierungsvoranschlag			
				EH	FH	VA 2021 inkl. NVA	VA 2021	2. NVA	VA 2021 inkl. NVA	VA 2021
SA 0 / SA 1										
	(0) Nettoergebnis (21 - 22) / (1) Geldfluss operative Gebarung (31 – 32)			2.982.000,00	2.982.000,00	0,00	2.982.000,00	2.982.000,00	0,00	
SU 23	Summe Haushaltsrücklagen			0,00	0,00	0,00	0,00	0,00	0,00	
SA00	Nettoergebnis nach Zuw./Entn. Haushaltsrücklagen (Saldo 0 +/- SU23)			2.982.000,00	2.982.000,00	0,00				
Investive Gebarung										
SU 33	Summe Einzahlungen investive Gebarung						0,00	0,00	0,00	
SU 34	Summe Auszahlungen investive Gebarung						0,00	0,00	0,00	
SA2	Saldo (2) Geldfluss aus der Investiven Gebarung (33 – 34)						0,00	0,00	0,00	
SA3	Saldo (3) Nettofinanzierungssaldo (Saldo 1 + Saldo 2)						2.982.000,00	2.982.000,00	0,00	
Finanzierungstätigkeit										
SU 35	Summe Einzahlungen aus der Finanzierungstätigkeit						0,00	0,00	0,00	
SU 36	Summe Auszahlungen aus der Finanzierungstätigkeit						0,00	0,00	0,00	
SA4	Saldo (4) Geldfluss aus der Finanzierungstätigkeit (35 – 36)						0,00	0,00	0,00	
SA5	Saldo (5) Geldfluss aus der voranschlagswirksamen Gebarung (Saldo 3 + Saldo 4)						2.982.000,00	2.982.000,00	0,00	
94	Finanzzuweisungen und Zuschüsse									
940	Bedarfszuweisungen									
940000	Bedarfszuweisungen									
Operative Gebarung										
2/940000+861000	Bedarfszuweisung 1	2121	3121	15	199.000,00	199.000,00		199.000,00	199.000,00	
SU 21 / 31	Summe Erträge / Einzahlungen operative Gebarung				199.000,00	199.000,00	0,00	199.000,00	199.000,00	0,00
SU 22 / 32	Summe Aufwendungen / Auszahlungen operative Gebarung				0,00	0,00	0,00	0,00	0,00	0,00
SA 0 / SA 1	(0) Nettoergebnis (21 - 22) / (1) Geldfluss operative Gebarung (31 – 32)				199.000,00	199.000,00	0,00	199.000,00	199.000,00	0,00
SU 23	Summe Haushaltsrücklagen				0,00	0,00	0,00	0,00	0,00	0,00
SA00	Nettoergebnis nach Zuw./Entn. Haushaltsrücklagen (Saldo 0 +/- SU23)				199.000,00	199.000,00	0,00			
Investive Gebarung										
SU 33	Summe Einzahlungen investive Gebarung						0,00	0,00	0,00	
SU 34	Summe Auszahlungen investive Gebarung						0,00	0,00	0,00	
SA2	Saldo (2) Geldfluss aus der Investiven Gebarung (33 – 34)						0,00	0,00	0,00	
SA3	Saldo (3) Nettofinanzierungssaldo (Saldo 1 + Saldo 2)						199.000,00	199.000,00	0,00	
Finanzierungstätigkeit										
SU 35	Summe Einzahlungen aus der Finanzierungstätigkeit						0,00	0,00	0,00	
SU 36	Summe Auszahlungen aus der Finanzierungstätigkeit						0,00	0,00	0,00	
SA4	Saldo (4) Geldfluss aus der Finanzierungstätigkeit (35 – 36)						0,00	0,00	0,00	
SA5	Saldo (5) Geldfluss aus der voranschlagswirksamen Gebarung (Saldo 3 + Saldo 4)						199.000,00	199.000,00	0,00	

2. Nachtragsvoranschlag 2021

NVA Ergebnis- und Finanzierungsvoranschlag Detailnachweis

Gemeinde Behamberg

		MVAG	MVAG	QU	Ergebnisvoranschlag			Finanzierungsvoranschlag		
		EH	FH		VA 2021 inkl. NVA	VA 2021	2. NVA	VA 2021 inkl. NVA	VA 2021	2. NVA
941	Sonstige Finanzzuweisungen nach dem FAG									
941000	Sonst. Finanzzuw. nach dem Fag									
Operative Gebarung										
2/941000+860100	Finanzzuweisung Finanzstärkung 24/2	2121	3121	15	17.000,00	17.000,00		17.000,00	17.000,00	
SU 21 / 31	Summe Erträge / Einzahlungen operative Gebarung				17.000,00	17.000,00	0,00	17.000,00	17.000,00	0,00
SU 22 / 32	Summe Aufwendungen / Auszahlungen operative Gebarung				0,00	0,00	0,00	0,00	0,00	0,00
SA 0 / SA 1	(0) Nettoergebnis (21 - 22) / (1) Geldfluss operative Gebarung (31 - 32)				17.000,00	17.000,00	0,00	17.000,00	17.000,00	0,00
SU 23	Summe Haushaltsrücklagen				0,00	0,00	0,00	0,00	0,00	0,00
SA00	Nettoergebnis nach Zuw./Entn. Haushaltsrücklagen (Saldo 0 +/- SU23)				17.000,00	17.000,00	0,00			
Investive Gebarung										
SU 33	Summe Einzahlungen investive Gebarung							0,00	0,00	0,00
SU 34	Summe Auszahlungen investive Gebarung							0,00	0,00	0,00
SA2	Saldo (2) Geldfluss aus der Investiven Gebarung (33 - 34)							0,00	0,00	0,00
SA3	Saldo (3) Nettofinanzierungssaldo (Saldo 1 + Saldo 2)							17.000,00	17.000,00	0,00
Finanzierungstätigkeit										
SU 35	Summe Einzahlungen aus der Finanzierungstätigkeit							0,00	0,00	0,00
SU 36	Summe Auszahlungen aus der Finanzierungstätigkeit							0,00	0,00	0,00
SA4	Saldo (4) Geldfluss aus der Finanzierungstätigkeit (35 - 36)							0,00	0,00	0,00
SA5	Saldo (5) Geldfluss aus der voranschlagswirksamen Gebarung (Saldo 3 + Saldo 4)							17.000,00	17.000,00	0,00
947	Sonstige Zuschüsse der Länder									
947000	Sonstige Zuschüsse der Länder									
Operative Gebarung										
2/947000+861000	Zuschuss aus Unterstützungspaket	2121	3121	15	44.100,00		44.100,00	44.100,00		44.100,00
SU 21 / 31	Summe Erträge / Einzahlungen operative Gebarung				44.100,00	0,00	44.100,00	44.100,00	0,00	44.100,00
SU 22 / 32	Summe Aufwendungen / Auszahlungen operative Gebarung				0,00	0,00	0,00	0,00	0,00	0,00
SA 0 / SA 1	(0) Nettoergebnis (21 - 22) / (1) Geldfluss operative Gebarung (31 - 32)				44.100,00	0,00	44.100,00	44.100,00	0,00	44.100,00
SU 23	Summe Haushaltsrücklagen				0,00	0,00	0,00	0,00	0,00	0,00
SA00	Nettoergebnis nach Zuw./Entn. Haushaltsrücklagen (Saldo 0 +/- SU23)				44.100,00	0,00	44.100,00			
Investive Gebarung										
SU 33	Summe Einzahlungen investive Gebarung							0,00	0,00	0,00
SU 34	Summe Auszahlungen investive Gebarung							0,00	0,00	0,00
SA2	Saldo (2) Geldfluss aus der Investiven Gebarung (33 - 34)							0,00	0,00	0,00
SA3	Saldo (3) Nettofinanzierungssaldo (Saldo 1 + Saldo 2)							44.100,00	0,00	44.100,00
Finanzierungstätigkeit										
SU 35	Summe Einzahlungen aus der Finanzierungstätigkeit							0,00	0,00	0,00
SU 36	Summe Auszahlungen aus der Finanzierungstätigkeit							0,00	0,00	0,00

2. Nachtragsvoranschlag 2021

Gemeinde Behamberg

NVA Ergebnis- und Finanzierungsvoranschlag Detailnachweis

	MVAG EH	MVAG FH	QU	Ergebnisvoranschlag			Finanzierungsvoranschlag		
				VA 2021 inkl. NVA	VA 2021	2. NVA	VA 2021 inkl. NVA	VA 2021	2. NVA
SA4							0,00	0,00	0,00
SA5							44.100,00	0,00	44.100,00

Personaldaten iSd ÖStp (Anlage 4)

Gruppe 1 - gesamt	Dienstverhältnis zu Gemeinde, dienstleistend in einer Dienststelle, bezahlt aus dem Budget		Personalaufwendungen, Aktive, betriebsmäßige Darstellung exklusive Ausgliederungen				
	Köpfe	VBÄ	davon melden Gemeinden optional				gesamt
Bezüge (L und G: Unterklasse 50-55)			Nebengebühren (L und G: Gruppen 564-569)	Dienstgeberbeiträge (L und G: Unterklasse 58)	Weitere Aufwendungen	Kontenklasse 5	
BeamtInnen							
Vertragsbedienstete	26,0	18,3					
KV-Bedienstete (Kollektivvertrag)							
Summe	26,0	18,3					
darunter (Teilmengen der Gruppe 1)							
MusikschullehrerInnen							
KindergärtnerInnen und							
Bedienstete nicht-ausgliederter Krankenanstalten							
Gruppe 1a - Ausbildungsverhältnisse (insb. Lehrlinge)							

Gruppe 2 - gesamt	Dienstverhältnis zur Gemeinde, dienstleistend bei sonstigem Rechtsträger, bezahlt aus dem Budget		Personalaufwendungen, Aktive, Ausgliederter				
	Köpfe	VBÄ	davon melden Gemeinden optional				gesamt
Bezüge (L und G: Unterklasse 50-55)			Nebengebühren (L und G: Gruppen 564-569)	Dienstgeberbeiträge (L und G: Unterklasse 58)	Weitere Aufwendungen	Kontenklasse 5	
BeamtInnen							
Vertragsbedienstete							
Summe	0,0	0,0					

2. Nachtragsvoranschlag 2021

Gemeinde Behamberg

Personaldaten iSd ÖStp (Anlage 4)

BeamtInnen-PensionistInnen zum 31.12.2021			
	Anzahl	Ø-Pensionshöhe /Mt. ¹⁾	
RuhegenussbezieherInnen			
Hinterbliebene ²⁾			
Neue RuhegenussbezieherInnen im Bezugsjahr 2021			
	Anzahl	Ø-Pensionsantrittsalter	Ø-Pensionshöhe /Mt. ¹⁾
Alterspension ³⁾			
Dienstunfähigkeit ⁴⁾			
vorzeitige Pensionierung mit Abschlag ⁵⁾			
vorzeitige Pensionierung ohne Abschlag ⁶⁾			
Pensionierungen gesamt	0,0	0,0	0,0
1) Durchschnittspension im Dezember laut Personalstatistik-Festlegungen ohne Sonderzahlungen, ohne Pflegegeld und ohne sonstige Transferleistungen; brutto 2) Witwen-, Witwer-, Waisenversorgungsbezüge und vergleichbare Leistungen 3) Ruhebezüge aufgrund einer Ruhestandsversetzung durch Erklärung iSd § 15 iVm § 236c Abs. 1 BDG 1979, eines Übertritts in den Ruhestand oder einer vergleichbaren Regelung 4) Ruhebezüge aufgrund einer Ruhestandsversetzung wegen dauernder Dienstunfähigkeit 5) Ruhebezüge aufgrund einer Ruhestandsversetzung vor dem Mindestalter für eine Ruhestandsversetzung durch Erklärung iSd Z 3, die eine Minderung der Bemessungsgrundlage bewirkt (z.B. § 207n BDG 1979) 6) Ruhebezüge aufgrund einer Ruhestandsversetzung vor dem Mindestalter für eine Ruhestandsversetzung durch Erklärung iSd Z 3, die keine Minderung der Bemessungsgrundlage bewirkt (z.B. § 207n BDG 1979)			
Pensionsausgaben für das Bezugsjahr 2021			
Summe	9.900,00		

Nachweis über Transferzahlungen (Anlage 6a)

2. Nachtragsvoranschlag 2021

Gemeinde Behamberg

Nachweis über Transferzahlungen (Anlage 6a)

Haushaltskonto	Bezeichnung Ansatz	Bezeichnung Post	Summe Einzahlungen	Summe Auszahlungen
Transferzahlungen von/an Bund, Bundesfonds, Bundeskammern				
Gesamtsumme Transferzahlungen von/an Bund, Bundesfonds, Bundeskammern			3.212.500,00	0,00
Summe Kapitaltransfers			14.500,00	0,00
Summe Laufende Transfers			3.198.000,00	0,00
2/925000+859400	Ertragsanteile an Gemeinsch. Bundesabg.	Ertragsanteile nach dem ABVS	2.982.000,00	
2/940000+861000	Bedarfszuweisungen	Bedarfszuweisung 1	199.000,00	
2/941000+860100	Sonst. Finanzzuw. nach dem Fag	Finanzzuweisung Finanzstärkung 24/2	17.000,00	
6/850000+300000	Betriebe der Wasserversorgung	KPC Investitionszuschuss WVA	14.500,00	
Transferzahlungen von/an Länder, Landesfonds, Landesammern				
Gesamtsumme Transferzahlungen von/an Länder, Landesfonds, Landesammern			420.900,00	1.479.800,00
Summe Kapitaltransfers			62.500,00	0,00
Summe Laufende Transfers			358.400,00	1.479.800,00
2/024000+816000	Wahlamt	Kostenbeitrag für Wahlen	3.000,00	
2/179000+861000	Katastrophenfälle	Transfers von Ländern, Landesfonds und Landesammern	3.000,00	
2/211000+816000	Volksschule	Ersatz für Stützkraft	4.000,00	
2/211000+861300	Volksschule	Zinsenzuschuss VS-Umbau	7.500,00	
2/423000+861300	Essen auf Rädern	Förderung Essen auf Räder	6.200,00	
2/512000+861000	Sonstige Med. Beratung und Betreuung	NÖN Tut Förderung	500,00	
2/612000+861100	Gemeindestraßen	Zinsenschuss des Landes	2.500,00	
2/640000+868000	Einrichtungen u.Maßn.n.d.Stvo	Gemeindestrassenstraßen	13.000,00	
2/850000+861100	Betriebe der Wasserversorgung	Zinsenzuschuss des Landes	2.200,00	
2/851000+861200	Betriebe der Abwasserbeseitigung	Zinsenzuschuss KPC	26.700,00	
2/853600+861100	Behamberg 33	Zinsenzuschuss des Landes	3.700,00	
2/921000+861000	Zwischen Länder und Gemeinde geteilte Abgaben	NÖ LR Entsch. Tourismusabgabe	13.500,00	
2/947000+861000	Sonstige Zuschüsse der Länder	Zuschuss aus Unterstützungspaket	44.100,00	
6/262000+301000	Sportplätze	Land NÖ Sportförderung	50.000,00	
6/262000+871000	Sportplätze	Bedarfszuweisung	80.000,00	
6/262000+871400	Sportplätze	Sonder-Bedarfszuweisung	50.000,00	
6/612000+871000	Gemeindestraßen	Beihilfen aus Bedarfszuweisungen	80.000,00	
6/710000+301000	Land- und Forstwirtschaftl. Wegebau	Fachabt.GW Förderung	12.500,00	
6/710000+871000	Land- und Forstwirtschaftl. Wegebau	Beihilfen aus Bedarfszuweisungen	12.500,00	
6/816000+871000	Öffentliche Beleuchtung und Uhren	BZ Str.Bel. Lichtpunkte	1.000,00	
6/816000+871100	Öffentliche Beleuchtung und Uhren	Bedarfszuweisungen	5.000,00	
1/220000-729000	Berufsbildende Pflichtschulen	Berufsschulerhaltungsbeitrag		37.000,00
1/282000-768000	Studienbeihilfen	NÖ LR Semesterticket - Student		2.000,00
1/419000-751000	Sonstige Einrichtungen und Maßnahmen	Wohnsitzgemeindebeitrag SHG		7.000,00
1/419000-751100	Sonstige Einrichtungen und Maßnahmen	Sozialhilfeumlage		445.500,00
1/439000-751000	Sonstige Einrichtungen und Maßnahmen	Jugendwohlfahrts-Umlage		85.000,00

2. Nachtragsvoranschlag 2021

Gemeinde Behamberg

Nachweis über Transferzahlungen (Anlage 6a)

Haushaltskonto	Bezeichnung Ansatz	Bezeichnung Post	Summe Einzahlungen	Summe Auszahlungen
Transferzahlungen von/an Länder, Landesfonds, Landeskammern				
Gesamtsumme Transferzahlungen von/an Länder, Landesfonds, Landeskammern			420.900,00	1.479.800,00
Summe Kapitaltransfers			62.500,00	0,00
Summe Laufende Transfers			358.400,00	1.479.800,00
1/439000-768100	Sonstige Einrichtungen und Maßnahmen	Tagesmutterbetreuung		2.500,00
1/510000-500000	Medizinische Bereichversorgung	Kosten gemeindeärztlicher Dienst		11.800,00
1/562000-752000	Sprengelbeiträge	NÖKAS-Zweckaufwand		889.000,00
Transferzahlungen von/an Gemeinden, Gemeindeverbände, Gemeindefonds				
Gesamtsumme Transferzahlungen von/an Gemeinden, Gemeindeverbände, Gemeindefonds			790.600,00	576.000,00
Summe Kapitaltransfers			785.400,00	0,00
Summe Laufende Transfers			5.200,00	576.000,00
2/211000+862000	Volksschule	Schülerhaltungsbeiträge	5.200,00	
6/262000+302000	Sportplätze	Beitrag Gemeinde Haidershofen	697.500,00	
6/850000+302100	Betriebe der Wasserversorgung	Gde St.Peter/Au Kostenanteil Kürnberg	47.900,00	
6/850000+307100	Betriebe der Wasserversorgung	Gde St. Peter/Au Wasseranschluss	40.000,00	
1/000000-760000	Gewählte Gemeindeorgane	Bürgermeisterpension - Pensionsverb		9.900,00
1/022000-729000	Standesamt	Standesamt und Staatsbürgerschaft Beiträge		12.300,00
1/060000-726000	Beiträge an Verb., Vereine u. Sonst.Org.	Beitrag Gemeindevertreterverband		24.800,00
1/211000-752000	Volksschule	Volksschule Haidershofen Schulumlage		40.600,00
1/212000-752000	Hauptschulen	Mittelschulgemeinde Haidershofen		138.500,00
1/212000-752100	Hauptschulen	Mittelschulgemeinde Ramingtal		77.100,00
1/213000-752000	Sonderschulen	Sonderschule Haag Schulumlage		49.000,00
1/214000-752000	Schulen der Polytechn. Lehrgänge	PTS St. Peter/Au, Schulumlage		18.300,00
1/219000-752000	Sonstige Einrichtungen und Maßnahmen	Schülerhaltungsbeiträge an Gemeinden		22.000,00
1/250000-752000	Schülerhorte	Beitrag Schülerhort div. Gemeinden		5.500,00
1/320000-752000	Ausbildung in Musik u. Darst. Kunst	Beitrag an Musikschulverband		136.500,00
1/527000-752000	Müllbeseitigung	Beitrag Luftreinhaltegesetz		4.500,00
1/920000-752000	Ausschließliche Gemeindeabgaben	Kosten der Abgabeneinhebung		37.000,00
Transferzahlungen von/an Sozialversicherungsträger				
Gesamtsumme Transferzahlungen von/an Sozialversicherungsträger			0,00	0,00
Summe Kapitaltransfers			0,00	0,00
Summe Laufende Transfers			0,00	0,00

2. Nachtragsvoranschlag 2021

Gemeinde Behamberg

Nachweis über Transferzahlungen (Anlage 6a)

Haushaltskonto	Bezeichnung Ansatz	Bezeichnung Post	Summe Einzahlungen	Summe Auszahlungen
Transferzahlungen von/an sonst. Träger des öffentlichen Rechts				
Gesamtsumme Transferzahlungen von/an sonst. Träger des öffentlichen Rechts			8.400,00	201.000,00
Summe Kapitaltransfers			0,00	0,00
Summe Laufende Transfers			8.400,00	201.000,00
2/010000+863100	Zentralamt	Ersatz Engeltfortzahlung	1.000,00	
2/850000+828000	Betriebe der Wasserversorgung	Beitrag Darl. Gemeinde Haidershofen	7.400,00	
1/211000-755100	Volksschule	Gesellschafterzusch.Zinsenzusch		7.500,00
1/851000-752000	Betriebe der Abwasserbeseitigung	Beitrag an Abwasserverband		163.500,00
1/914000-755000	Beteiligungen	Gesellschafterzuschuss an KG		30.000,00
Gesamtsumme			4.432.400,00	2.256.800,00

Nachweis über Haushaltsrücklagen und
Zahlungsmittelreserven (Anlage 6b)

2. Nachtragsvoranschlag 2021

Gemeinde Behamberg

Nachweis über Haushaltsrücklagen und Zahlungsmittelreserven (Anlage 6b)

Haushaltsrücklagen		Rücklagenstand			Zahlungsmittelreserven		
Nr.	Verwendungszweck	31.12.2020	Zuführungen	Entnahmen	31.12.2021	Stand aktuell	Konto-/Sparbuchnummer

Einzelnachweis über Finanzschulden und Schuldendienst
(Anlage 6c)

Kontonummer Darlehensnr.	Ansatz	Darlehensgeber/Sitz des Gläubigers Aktenzahl	Verwendungszweck Genehmigungsdatum/-vermerk	Beschluss- Datum	Zinssatz	Währung	Laufzeit
1. Darlehen für Investitionszwecke							
1.1. ... von Trägern des öffentlichen Rechts							
1.1.1. ... von Bund, Bundesfonds, Bundeskammern							
1.1.2. ... von Ländern, Landesfonds, Landeskammern							
10008 10072	853200	Landesregierung Nö/AT 07621410002	Sanierung Behamberg 34 12.02.2003/F-2-A-01/621.410/10	02.06.2003	1,000%	EUR	01.01.2003 - 31.12.2037
10015 10142	859999	NÖ Wasserwirtschaftsfond/AT 602505758	WVA HB Holz BA05 26.04.2004/WWF-01-1060050/3	26.04.2004	1,000%	EUR	01.01.2004 - 31.12.2039
10015 10162	859999	NÖ Wasserwirtschaftsfond/AT 602504824	Kanalbau BA 05 31.10.2007/WA4-WWF-20112005/012-2007	12.01.2004	1,000%	EUR	01.01.2004 - 31.12.2033
10015 10172	859999	NÖ Wasserwirtschaftsfond/AT 602504816	Kanalbau BA 04 31.10.2007/WA4-WWF-20112004/009-2007	12.01.2004	1,000%	EUR	01.01.2004 - 31.12.2033
10015 10392	859999	NÖ Wasserwirtschaftsfond/AT 602514307	Kanalbau Wachtberg West 19.11.2007/WWF-20112008/2	19.07.2007	1,000%	EUR	01.01.2008 - 31.12.2033
10015 10393	859999	NÖ Wasserwirtschaftsfond/AT 602518531	Kanalbau Wanzenöd-Samendorf 22.01.2010/WWF-20112009/3	27.07.2009	1,000%	EUR	01.01.2009 - 31.12.2039
10015 10394	859999	NÖ Wasserwirtschaftsfond/AT 602519112	WVA-Verbindungsleitung 09.02.2010/WWF-20111006/2	28.12.2011	1,000%	EUR	01.01.2011 - 31.12.2039
10015 10396	859999	NÖ Wasserwirtschaftsfond/AT	WVA Daxberg,Steinbach,Wachtberg 11.12.2014/WWF-20111007/2	18.03.2015	1,000%	EUR	01.01.2011 - 31.12.2041
1.1.3. ... von Gemeinden, Gemeindeverbänden, Gemeindefonds							
1.1.4. ... von Sozialversicherungsträgern							
1.1.5. ... von sonstigen Trägern des öffentlichen Rechts							
1.2. ... von Beteiligungen der Gebietskörperschaft (ohne Finanzunternehmungen)							
1.3. ... von Unternehmen (ohne Beteiligungen und ohne Finanzunternehmungen)							
1.4. ... von Finanzunternehmen							
1.4.1. ... von Finanzunternehmen im Inland							
10002 10082	853200	Sparkasse OÖ/AT 26162-000142	Sanierung Behamberg 34	08.09.2003	1,000%	EUR	01.01.2003 - 31.12.2029

2. Nachtragsvoranschlag 2021

Gemeinde Behamberg

Einzelnachweis über Finanzschulden und Schuldendienst (Anlage 6c)

Kontonummer Darlehensnr.	Darlehenshöhe Gesamt	Buchwert 31.12.2020	Zugang	Tilgung	Zinsen	Summe Schuldendienst	Schuldendienst- ersätze	Buchwert 31.12.2021	Netto Schuldendienst
10008 10072	144.900,00	129.300,00		2.700,00	1.300,00	4.000,00		126.600,00	4.000,00
10015 10142	31.900,00	31.900,00						31.900,00	
10015 10162	37.100,00	37.100,00						37.100,00	
10015 10172	42.300,00	42.200,00						42.200,00	
10015 10392	18.700,00	18.700,00						18.700,00	
10015 10393	23.700,00	23.700,00						23.700,00	
10015 10394	18.200,00	18.200,00						18.200,00	
10015 10396	15.600,00	15.600,00						15.600,00	
10002 10082	36.243,00	16.200,00		1.700,00	200,00	1.900,00		14.500,00	1.900,00

2. Nachtragsvoranschlag 2021

Gemeinde Behamberg

Einzelnachweis über Finanzschulden und Schuldendienst (Anlage 6c)

Kontonummer Darlehensnr.	Ansatz	Darlehensgeber/Sitz des Gläubigers Aktenzahl	Verwendungszweck Genehmigungsdatum/-vermerk	Beschluss- Datum	Zinssatz	Währung	Laufzeit
10002 10232	853200	Sparkasse OÖ/AT 26162-000118	Sanierung Bhhg 34 03.07.2007/F1-F-10386	16.05.2007	0,740%	EUR	01.01.2007 - 31.12.2022
10002 10282	850000	Sparkasse OÖ/AT 26162-000126	WVA-Hochbehälter 26.04.2004/WWF-01-1060050/3	08.09.2003	0,790%	EUR	01.01.2003 - 31.12.2028
10002 10302	851000	Sparkasse OÖ/AT 26162-000100	Kanalbau BA05 01.01.2004/A302071	08.09.2003	0,790%	EUR	01.01.2003 - 31.12.2028
10002 10399	850000	Sparkasse OÖ/AT 32107-466736	WVA HB Hoferkogel	12.10.2016	1,006%	EUR	01.01.2016 - 31.12.2026
10002 10434	850000	Sparkasse OÖ/AT 26162-000168	WVA-Erweiterungen 2008	18.08.2008	0,570%	EUR	01.01.2008 - 31.12.2033
10002 10460	850000	Sparkasse OÖ/AT AT252032032107349130	Wasserversorgung - Quelle 31.10.2014/IVW3-D-3050601/0006-2014	10.09.2014	0,840%	EUR	01.01.2014 - 31.12.2029
10002 26204	262000	Sparkasse OÖ/AT AT68 2032 0321 0770 9293	Errichtung Sportplatz ASV 20.04.2021/F1-APM-1466	21.04.2021	0,000%	EUR	01.01.2021 - 01.09.2036
10002 85000	850000	Sparkasse OÖ/AT AT23 2032 0321 0762 0960	WVA 2019 Kürnberg Verbindungsleitung	20.11.2019	0,390%	EUR	01.01.2019 - 31.12.2028
10002 85001	850000	Sparkasse OÖ/AT AT73 2032 0321 0770 9300	WVA Sanierung Putznsiedlung 22.06.2021/IVW3-D-3050601/012-2021	12.05.2021	0,000%	EUR	01.01.2021 - 31.12.2046
10002 85362	853600	Sparkasse OÖ/AT AT75 2032 0321 0771 5472	Behamberg 33 14.06.2021/IVW3-D-3050601/013-2021	12.05.2021	0,000%	EUR	01.01.2021 - 30.12.2040
10006 6120	612000	Hypo Nö Landesbank/AT 466-400300	LFS Straßenbau 2018 18.12.2018/F1-F-11886/002-2018	14.11.2018	0,590%	EUR	01.01.2018 - 31.12.2033
10006 10407	850000	Hypo Nö Landesbank/AT 466-400408	WVA 2018 14.01.2019/IVW3-D-305061/009-2018	14.11.2018	1,500%	EUR	01.01.2019 - 31.12.2019
10006 26200	262000	Hypo Nö Landesbank/AT 466-400203	Errichtung Sportplatz ASV 02.04.2019/F1-IMP-1123/002-2019	14.11.2018	0,590%	EUR	01.01.2018 - 31.12.2033
10006 26201	262000	Hypo Nö Landesbank/AT 466-321702	Errichtung Sportplatz ASV 02.04.2019/F1-IMP-1123/002-2019	16.10.2019	0,000%	EUR	01.01.2019 - 31.12.2040
10006 26203	262000	Hypo Nö Landesbank/AT 466337005	Errichtung Sportplatz ASV 03.09.2020/F1-F-12059/001-2020	12.08.2020	0,000%	EUR	01.01.2020 - 31.12.2040
10006 85361	853600	Hypo Nö Landesbank/AT 466337102	Ankauf Behamberg 33 16.09.2020/F1-IMP-1159/002-2020	12.08.2020	0,000%	EUR	01.01.2020 - 31.12.2030
10010 26205	262000	Nach Ausschreibung/AT	Darlehen ASV		0,000%	EUR	01.10.2021 - 31.12.2036

2. Nachtragsvoranschlag 2021

Gemeinde Behamberg

Einzelnachweis über Finanzschulden und Schuldendienst (Anlage 6c)

Kontonummer Darlehensnr.	Darlehenshöhe Gesamt	Buchwert 31.12.2020	Zugang	Tilgung	Zinsen	Summe Schuldendienst	Schuldendienst- ersätze	Buchwert 31.12.2021	Netto Schuldendienst
10002 10232	172.800,00	17.300,00		11.500,00	300,00	11.800,00	300,00	5.800,00	11.500,00
10002 10282	220.000,00	68.700,00		9.200,00	1.000,00	10.200,00		59.500,00	10.200,00
10002 10302	160.000,00	50.000,00		6.700,00	700,00	7.400,00		43.300,00	7.400,00
10002 10399	140.000,00	84.000,00		14.000,00	1.200,00	15.200,00		70.000,00	15.200,00
10002 10434	100.000,00	52.000,00		4.000,00	800,00	4.800,00		48.000,00	4.800,00
10002 10460	140.000,00	84.000,00		9.300,00	1.200,00	10.500,00		74.700,00	10.500,00
10002 26204	200.000,00		200.000,00					200.000,00	
10002 85000	110.000,00	99.000,00		11.000,00	1.400,00	12.400,00		88.000,00	12.400,00
10002 85001	330.000,00		330.000,00					330.000,00	
10002 85362	220.000,00		220.000,00					220.000,00	
10006 6120	65.000,00	52.000,00		6.500,00	700,00	7.200,00	700,00	45.500,00	6.500,00
10006 10407	185.000,00	166.500,00		9.300,00	2.500,00	11.800,00		157.200,00	11.800,00
10006 26200	155.000,00	139.500,00		7.800,00	2.000,00	9.800,00	2.000,00	131.700,00	7.800,00
10006 26201	160.000,00	152.000,00		8.000,00	2.300,00	10.300,00	2.300,00	144.000,00	8.000,00
10006 26203	250.000,00	250.000,00		16.700,00	3.700,00	20.400,00	3.700,00	233.300,00	16.700,00
10006 85361	250.000,00	250.000,00		12.500,00	3.700,00	16.200,00	3.700,00	237.500,00	12.500,00
10010 26205	180.000,00		180.000,00					180.000,00	

2. Nachtragsvoranschlag 2021

Gemeinde Behamberg

Einzelnachweis über Finanzschulden und Schuldendienst (Anlage 6c)

Kontonummer Darlehensnr.	Ansatz	Darlehensgeber/Sitz des Gläubigers Aktenzahl	Verwendungszweck Genehmigungsdatum/-vermerk	Beschluss-Datum	Zinssatz	Währung	Laufzeit
10016 10212	851000	Raiffeisenlandesbank Nö/AT 421-00519256	Kanalbau Ortsnetze-BA01		2,000%	EUR	01.01.1992 - 31.12.2021
10017 10262	851000	Raika Haidershofen/AT 20.011.177	Kanal BA03 01.01.2000/9901027	28.04.1998	0,625%	EUR	01.01.1998 - 31.12.2026
10017 10312	851000	Raika Haidershofen/AT 20.011.177	Kanal BA 04, von Darl.Vertrag BA03	28.04.1998	0,625%	EUR	01.01.2000 - 31.12.2026
10017 10322	851000	Raika Haidershofen/AT 20.011.367	Kanal Wachtberg West + Erweiterung 19.07.2007/WWF-20112008/2	06.12.2005	0,750%	EUR	01.01.2005 - 31.12.2031
10017 10332	850000	Raika Haidershofen/AT 20.011.300	WVA HB Holz 26.04.2004/WWF-01-1060050/3	09.09.2004	0,750%	EUR	01.01.2004 - 31.12.2029
10017 10372	850000	Raika Haidershofen/AT 20.011.359	WVA-Erweiterungen 2005	06.12.2005	0,750%	EUR	01.01.2006 - 31.12.2031
10017 10398	612000	Raika Haidershofen/AT 20.011.755	LFS Straßenbau 2015 08.07.2015/F1-F-11615/002-2015	09.09.2015	0,725%	EUR	01.01.2015 - 31.12.2025
10017 10402	850000	Raika Haidershofen/AT AT933227800020011805	WVA Sanierung Schachnersiedlung 18.10.2017/IVW3-D-3050601/007-2017	13.09.2017	0,750%	EUR	01.01.2017 - 31.12.2037
10017 10403	851000	Raika Haidershofen/AT AT713227800020011813	Kanalsanierung Schachnersiedlung 25.10.2017/IVW3-3050601/008-2017	13.09.2017	0,750%	EUR	01.01.2017 - 31.12.2037
10017 10411	240300	Raika Haidershofen/AT 20.011.417	Kindergartenumbau Ramingdorf 19.06.2007/F1-AMB-111	31.07.2007	0,750%	EUR	01.01.2007 - 31.12.2022
10017 10435	851000	Raika Haidershofen/AT 20.011.474	Kanalbau Wachtbergstraße 27.07.2009/WWF-20112009/2	03.07.2008	0,750%	EUR	01.01.2008 - 31.12.2028
10017 10438	851000	Raika Haidershofen/AT 20.011.573	Kanal Wachtbergstraße 27.07.2009/WWF-20112009/2	17.06.2009	0,875%	EUR	01.01.2010 - 31.12.2034
10017 10439	850000	Raika Haidershofen/AT 20.011.565	WVA Verbindungsleitung+Erweiterung 09.02.2010/WWF-20111006/2	17.06.2009	0,875%	EUR	01.01.2009 - 31.12.2034
10017 10450	612000	Raika Haidershofen/AT 20.011.631	LFS-Straßenbau 2011 12.07.2011/F1-F-11119-/002-2011	16.11.2011	0,550%	EUR	01.01.2011 - 31.12.2021
10017 10451	240200	Raika Haidershofen/AT 20.011.656	Neubau Kindergarten Daxberg 23.09.2010/K4-B-3676/002-2010	10.10.2012	1,050%	EUR	01.01.2012 - 31.12.2027
10017 10452	612000	Raika Haidershofen/AT 20.011.664	Straßenbau 2012 05.12.2012/F1-F-11284	10.10.2012	1,050%	EUR	01.01.2012 - 31.12.2022
10017 10453	850000	Raika Haidershofen/AT 20.011.672	WVA Steinbach - Daxberg	10.10.2012	1,050%	EUR	01.01.2012 - 31.12.2022

2. Nachtragsvoranschlag 2021

Gemeinde Behamberg

Einzelnachweis über Finanzschulden und Schuldendienst (Anlage 6c)

Kontonummer Darlehensnr.	Darlehenshöhe Gesamt	Buchwert 31.12.2020	Zugang	Tilgung	Zinsen	Summe Schuldendienst	Schuldendienst- ersätze	Buchwert 31.12.2021	Netto Schuldendienst
10016 10212	1.133.305,81	52.100,00		52.100,00	2.100,00	54.200,00			54.200,00
10017 10262	690.391,92	12.100,00		12.100,00	200,00	12.300,00			12.300,00
10017 10312	181.682,00	13.600,00		13.600,00	200,00	13.800,00			13.800,00
10017 10322	230.000,00	101.200,00		101.200,00	1.500,00	102.700,00			102.700,00
10017 10332	60.000,00	21.600,00		2.400,00	300,00	2.700,00		19.200,00	2.700,00
10017 10372	80.000,00	35.200,00		3.200,00	500,00	3.700,00		32.000,00	3.700,00
10017 10398	100.000,00	50.000,00		10.000,00	700,00	10.700,00	700,00	40.000,00	10.000,00
10017 10402	225.000,00	191.300,00		11.300,00	2.800,00	14.100,00		180.000,00	14.100,00
10017 10403	275.000,00	233.800,00		13.800,00	3.500,00	17.300,00		220.000,00	17.300,00
10017 10411	193.000,00	24.100,00		16.100,00	300,00	16.400,00	1.000,00	8.000,00	15.400,00
10017 10435	141.000,00	76.200,00		76.200,00	1.100,00	77.300,00			77.300,00
10017 10438	64.000,00	35.800,00		35.800,00	600,00	36.400,00			36.400,00
10017 10439	97.000,00	54.300,00		3.900,00	800,00	4.700,00		50.400,00	4.700,00
10017 10450	100.000,00	10.000,00		10.000,00	100,00	10.100,00	100,00		10.000,00
10017 10451	255.000,00	119.000,00		17.000,00	1.800,00	18.800,00	8.600,00	102.000,00	10.200,00
10017 10452	100.000,00	20.000,00		10.000,00	300,00	10.300,00	300,00	10.000,00	10.000,00
10017 10453	52.000,00	10.400,00		5.200,00	100,00	5.300,00		5.200,00	5.300,00

Kontonummer Darlehensnr.	Ansatz	Darlehensgeber/Sitz des Gläubigers Aktenzahl	Verwendungszweck Genehmigungsdatum/-vermerk	Beschluss- Datum	Zinssatz	Währung	Laufzeit
10896 10454	612000	Uni Credit Bank Austria AG/AT 10004 357 231	Straßenbau - LFS 29.10.2013/F1-F-11384	11.09.2013	2,540%	EUR	01.01.2013 - 31.12.2023

1.4.2. ... von Finanzunternehmen im Ausland

1.5. ... von Sonstigen

Zwischensumme**2. Finanzschulden für den laufenden Aufwand**

2.1. ... von Trägern des öffentlichen Rechts

2.1.1. ... von Bund, Bundesfonds, Bundeskammern

2.1.2. ... von Ländern, Landesfonds, Landeskammern

2.1.3. ... von Gemeinden, Gemeindeverbänden, Gemeindefonds

2.1.4. ... von Sozialversicherungsträgern

2.1.5. ... von sonstigen Trägern des öffentlichen Rechts

2.2. ... von Beteiligungen der Gebietskörperschaft (ohne Finanzunternehmungen)

2.3. ... von Unternehmen (ohne Beteiligungen und ohne Finanzunternehmungen)

2.4. ... von Finanzunternehmen

2.4.1. ... von Finanzunternehmen im Inland

2.4.2. ... von Finanzunternehmen im Ausland

2.5. ... von Sonstigen

Zwischensumme**SUMME (1 und 2)**

Davon ohne A85-89

Davon A85-89

2. Nachtragsvoranschlag 2021

Gemeinde Behamberg

Einzelnachweis über Finanzschulden und Schuldendienst (Anlage 6c)

Kontonummer Darlehensnr.	Darlehenshöhe Gesamt	Buchwert 31.12.2020	Zugang	Tilgung	Zinsen	Summe Schuldendienst	Schuldendienst- ersätze	Buchwert 31.12.2021	Netto Schuldendienst
10896 10454	100.000,00	30.000,00		10.000,00	700,00	10.700,00	700,00	20.000,00	10.000,00
		2.888.600,00	930.000,00	534.800,00	40.600,00	575.400,00	24.100,00	3.283.800,00	551.300,00
		0,00	0,00	0,00	0,00	0,00	0,00	0,00	0,00
		2.888.600,00	930.000,00	534.800,00	40.600,00	575.400,00	24.100,00	3.283.800,00	551.300,00
		846.600,00	380.000,00	112.100,00	12.600,00	124.700,00	20.100,00	1.114.500,00	104.600,00
		2.042.000,00	550.000,00	422.700,00	28.000,00	450.700,00	4.000,00	2.169.300,00	446.700,00

Nachweis über hausinterne Vergütungen (Anlage 6f)

2. Nachtragsvoranschlag 2021

Gemeinde Behamberg

Nachweis über haushaltinterne Vergütungen (Anlage 6f)

Gruppenebene		Erträge	Aufwendungen
0	Vertretungskörper und allgemeine Verwaltung	26.400,00	1.900,00
1	Öffentliche Ordnung und Sicherheit	0,00	0,00
2	Unterricht, Erziehung, Sport und Wissenschaft	0,00	28.900,00
3	Kunst, Kultur und Kultus	0,00	0,00
4	Soziale Wohlfahrt und Wohnbauförderung	0,00	0,00
5	Gesundheit	0,00	0,00
6	Straßen- und Wasserbau, Verkehr	0,00	9.600,00
7	Wirtschaftsförderung	0,00	0,00
8	Dienstleistungen	91.500,00	77.500,00
9	Finanzwirtschaft	0,00	0,00
Summe		117.900,00	117.900,00

Haushaltspotenzial
aufbauend auf Ergebnisrechnung

Nachtragsvoranschlag 2021

Haushaltspotential (aufbauend auf der Ergebnisrechnung)

Gemeinde Behamberg

MVAG	Mittelverwendungs- und -aufbringungsgruppen	Mittelaufbringung	Mittelverwendung	Saldo
211	Erträge aus der operativen Verwaltungstätigkeit	5.887.600,00		
212	Erträge aus Transfers	860.700,00		
213	Finanzerträge	200,00		
Summe Erträge (SU 21)		6.748.500,00		
2117	Nicht finanzierungswirksame operative Erträge (Auflösung von Rückstellungen und Aktivierte Eigenleistungen)			
2127	Nicht finanzierungswirksamer Transferertrag (Auflösung von Investitionszuschüssen)	-269.000,00		
2136	Sonstige nicht finanzierungswirksame Finanzerträge (Auflösung von RS Bewertung von Beteiligungen und aktiven Finanzinstrumenten)			
Nicht finanzwirksame Erträge		-269.000,00		
Finanzwirksame Erträge		6.479.500,00		
221	Personalaufwand		799.400,00	
222	Sachaufwand (ohne Transferaufwand)		3.084.700,00	
223	Transferaufwand (laufende Transfers und Kapitaltransfers)		2.242.500,00	
224	Finanzaufwand		42.800,00	
Summe Aufwendungen (SU 22)			6.169.400,00	
2214	Nicht finanzierungswirksamer Personalaufwand (Dotierung RS für Abfertigungen, Jubiläum u. nicht konsumierte Urlaube)		-6.200,00	
2226	Nicht finanzierungswirksamer Sachaufwand (inkl. Abschreibungen, Dotierung von RS Prozess, ausstehende Rechnungen)		-856.900,00	
2237	Nicht finanzierungswirksamer Transferaufwand (Dotierungen von RS f. Pensionen)			
2245	Nicht finanzierungswirksamer Finanzaufwand (Wertberichtigungen zu Finanzinstrumenten, Aufwendungen aus der Bewertung von Beteiligungen)			
Nicht finanzwirksame Aufwendungen			-863.100,00	
Finanzwirksame Aufwendungen			5.306.300,00	
Finanzwirksames Ergebnis		6.479.500,00	5.306.300,00	1.173.200,00

Nachtragsvoranschlag 2021

Gemeinde Behamberg

Haushaltspotential (aufbauend auf der Ergebnisrechnung)

MVAG	Mittelverwendungs- und -aufbringungsgruppen	Mittelaufbringung	Mittelverwendung	Saldo
332	Einzahlungen aus der Rückzahlung von Darlehen sowie gewährten Vorschüssen (ohne 3325 mit Projektcode - Anzahlungen)	2.500,00		
1141	Vorräte (- Veränderung)			
1142	Gegebene Anzahlungen auf Vorräte (- Veränderung)			
1540	Passive Rechnungsabgrenzung Einzahlungen der Kontengruppe 000-089, die keinem Projekt mit Projektcode 1 zugeordnet sind Einzahlungen der Kontengruppe 30, die keinem Projekt mit Projektcode 1 zugeordnet sind - Erträge der Kontogruppe 80 mit Projektcode 1	136.800,00		
2301	Entnahmen von Rücklagen endfälliger Darlehen (Kontengruppe 893)			
Jährliche wiederkehrende Einzahlungen		139.300,00		
36	Auszahlungen aus der Finanzierungstätigkeit (ohne Projektcode 1)		534.800,00	
2401	Zuweisung an Rücklagen endfälliger Darlehen (Kontengruppe 793)			
342	Auszahlungen von gewährten Darlehen sowie gewährten Vorschüssen (ohne 3425 mit Projektcode - Anzahlungen)			
1141	Vorräte (+ Veränderung)			
1142	Gegebene Anzahlungen auf Vorräte (+ Veränderung)			
1170	Aktive Rechnungsabgrenzung Auszahlungen (Investitionen) der Kontengruppe 000-083, die keinem Projekt mit Projektcode 1 zugeordnet sind		119.000,00	
Jährliche wiederkehrende Auszahlungen			653.800,00	
	Kontengruppe 871, KT der Ergebnisrechnung, mit Projektcode (BZ)	-228.500,00		
Summe Kapitaltransfers der Ergebnisrechnung		-228.500,00		
Jährliches Haushaltspotential		6.390.300,00	5.960.100,00	430.200,00
	Jährliches Haushaltspotential	430.200,00		
	kumuliertes Haushaltspotential zum 31.12.2020 (Vorjahr)	551.000,00		
Verfügbares Haushaltspotential		981.200,00		

Nachtragsvoranschlag 2021

Haushaltspotential (aufbauend auf der Ergebnisrechnung)

Gemeinde Behamberg

MVAG	Mittelverwendungs- und -aufbringungsgruppen	Mittelaufbringung	Mittelverwendung	Saldo
informativ	im verfügbaren Haushaltspotential enthaltene Bedarfszuweisungen zur Liquiditätssteigerung aus Kontogruppe 871, KT der Ergebnisrechnung ohne Projektcode			
informativ	tatsächlicher Liquiditätsbedarf ohne Rücklagenauflösung (Abgang)	981.200,00		
2401	Zuweisung an Haushaltsrücklagen (Kontengruppe 794)			
2401	Zuweisung an Haushaltsrücklagen (Kontengruppe 795)			
Jährliche Aufwände für Rücklagen			0,00	
2301	Entnahmen von Haushaltsrücklagen (Kontengruppe 894)			
2301	Entnahmen von Haushaltsrücklagen (Kontengruppe 895)			
Jährliche RL-Erträge f. Investitionen (finanzw.)		0,00		
Endbestand kumuliertes Haushaltspotential		981.200,00	0,00	981.200,00
- Zuweisungen und Umbuchungen an investive Vorhaben				
	Sportplatz			137.500,00
	GW			25.000,00
	Str.Bel.			14.000,00
	Friedhof			1.000,00
	WVA			25.000,00
	Bhbg 33			595.700,00
	LWL			26.500,00
				824.700,00
+ Rückführungen und Umbuchungen von investiven Vorhaben				
Endstand kumuliertes Haushaltspotential nach Berücksichtigung von Zuweisungen und Rückführungen investive Vorhaben				156.500,00

2. NVA Nachweis der Investitionstätigkeit

2. Nachtragsvoranschlag 2021

Gemeinde Behamberg

Nachweis der Investitionstätigkeit

Vorhaben	Vorhabensbezeichnung	RA Vorjahre	VA 2021	Plan 2022	Plan 2023	Plan 2024	Plan 2025	Plan Gesamt (gerundet)
Konto	Bezeichnung							
2777777	Sonstige Anschaffungen (2020 bis 2099)							
	Auszahlungen - Investitionen - Mittelverwendung	105.417,47	119.000,00	127.600,00	42.600,00	42.700,00	42.700,00	480.000,00
	Anschaffungs- oder Herstellungskosten	105.417,47	119.000,00	127.600,00	42.600,00	42.700,00	42.700,00	480.000,00
1/010000-020000	Ankauf von Maschinen und Geräten		40.000,00	5.000,00	5.000,00	5.000,00	5.000,00	60.000,00
1/031000-070000	Flächenwidmungsplan	9.407,35	5.000,00	10.000,00	5.000,00	5.000,00	5.000,00	39.400,00
1/163200-020000	FF Wachtberg Alarmanlage	6.081,61						6.100,00
1/211000-042000	Schulmöbel, Lehrmittel	1.606,20	2.000,00	2.000,00	2.000,00	2.000,00	2.000,00	11.600,00
1/240100-042000	Betriebsausstattung	2.655,54	1.500,00	1.600,00	1.600,00	1.700,00	1.700,00	10.800,00
1/240200-010000	Grundkauf-Raten Kiga Daxberg	11.971,04	3.500,00					15.500,00
1/240200-042000	Betriebsausstattung		1.000,00	1.000,00	1.000,00	1.000,00	1.000,00	5.000,00
1/240300-020000	Maschinen und maschinelle Anlagen	46.835,28						46.800,00
1/240300-042000	Betriebsausstattung	4.302,94	1.000,00	1.000,00	1.000,00	1.000,00	1.000,00	9.300,00
1/612000-006000	Ankauf Schaukästen		1.000,00					1.000,00
1/640000-050000	Ankauf von Verkehrszeichen und Spiegeln		1.000,00	1.000,00	1.000,00	1.000,00	1.000,00	5.000,00
1/820000-020000	Ankauf von Maschinen und Geräten	2.642,37	1.000,00	1.000,00	1.000,00	1.000,00	1.000,00	7.600,00
1/820000-040000	Fahrzeuge	12.056,07	37.000,00	80.000,00				129.100,00
1/850000-004000	Wasserversorgungsanlage	5.571,57	15.000,00	15.000,00	15.000,00	15.000,00	15.000,00	80.600,00
1/850000-040000	Ankauf von Maschinen und Geräte		1.000,00	1.000,00	1.000,00	1.000,00	1.000,00	5.000,00
1/851000-004000	Kanalbau		5.000,00	5.000,00	5.000,00	5.000,00	5.000,00	25.000,00
1/851000-040000	Ankauf von Maschinen und Geräte		1.000,00	1.000,00	1.000,00	1.000,00	1.000,00	5.000,00
1/853100-042000	Betriebs- und Geschäftsausstattung	2.287,50	2.000,00	2.000,00	2.000,00	2.000,00	2.000,00	12.300,00
1/853200-042000	Betriebs- und Geschäftsausstattung		1.000,00	1.000,00	1.000,00	1.000,00	1.000,00	5.000,00
	Einzahlungen - Finanzierung - Mittelherkunft	0,00	0,00	0,00	0,00	0,00	0,00	0,00
	Mittel aus Geldfluss aus der operativen Gebarung	0,00	0,00	0,00	0,00	0,00	0,00	0,00
	Bedarfszuweisungen/KTZ	0,00	0,00	0,00	0,00	0,00	0,00	0,00
	Haushaltsrücklagen/Zahlungsmittelreserven	0,00	0,00	0,00	0,00	0,00	0,00	0,00
	Sonstige Kapitaltransfers und Subventionen	0,00	0,00	0,00	0,00	0,00	0,00	0,00
	Darlehen	0,00	0,00	0,00	0,00	0,00	0,00	0,00
	Finanzierungsleasing	0,00	0,00	0,00	0,00	0,00	0,00	0,00

2. Nachtragsvoranschlag 2021

Gemeinde Behamberg

Nachweis der Investitionstätigkeit

Vorhaben	Vorhabensbezeichnung		RA Vorjahre	VA 2021	Plan 2022	Plan 2023	Plan 2024	Plan 2025	Plan Gesamt (gerundet)
Konto	Bezeichnung								
	Veräußerung langfristiges Vermögen und sonstiges		0,00	0,00	0,00	0,00	0,00	0,00	0,00
Finanzierungsergebnis 2777777			-105.417,47	-119.000,00	-127.600,00	-42.600,00	-42.700,00	-42.700,00	-480.000,00
		<i>inklusive Vorjahre (gerundet)</i>		-224.400,00	-352.000,00	-394.600,00	-437.300,00	-480.000,00	

2. Nachtragsvoranschlag 2021

Gemeinde Behamberg

Nachweis der Investitionstätigkeit

Vorhaben	Vorhabensbezeichnung	RA Vorjahre	VA 2021	Plan 2022	Plan 2023	Plan 2024	Plan 2025	Plan Gesamt (gerundet)
Konto	Bezeichnung							
1002620	Errichtung Sportanlage ASV (2018 bis 2023)							
	Auszahlungen - Investitionen - Mittelverwendung	1.249.753,14	1.625.000,00	692.000,00	0,00	0,00	0,00	3.566.800,00
	Anschaffungs- oder Herstellungskosten	1.249.753,14	1.625.000,00	692.000,00	0,00	0,00	0,00	3.566.800,00
5/262000-050000	Errichtung Sportplatz ASV	1.249.753,14	1.625.000,00	692.000,00				3.566.800,00
	Einzahlungen - Finanzierung - Mittelherkunft	1.249.753,14	1.420.000,00	692.000,00	0,00	0,00	0,00	3.361.800,00
	Mittel aus Geldfluss aus der operativen Gebarung	82.849,93	137.500,00	140.000,00	0,00	0,00	0,00	360.300,00
6/262000+829910	Zuführung Sportplatz	82.849,93	137.500,00	140.000,00				360.300,00
	Bedarfszuweisungen/KTZ	305.000,00	205.000,00	180.000,00	0,00	0,00	0,00	690.000,00
6/262000+301000	Land NÖ Sportförderung	150.000,00	50.000,00	40.000,00				240.000,00
6/262000+301100	Land NÖ Förderung RU3	25.000,00	25.000,00	10.000,00				60.000,00
6/262000+871000	Bedarfszuweisung	80.000,00	80.000,00	80.000,00				240.000,00
6/262000+871400	Sonder-Bedarfszuweisung	50.000,00	50.000,00	50.000,00				150.000,00
	Haushaltsrücklagen/Zahlungsmittelreserven	0,00	0,00	0,00	0,00	0,00	0,00	0,00
	Sonstige Kapitaltransfers und Subventionen	611.903,21	697.500,00	202.000,00	0,00	0,00	0,00	1.511.400,00
6/262000+302000	Beitrag Gemeinde Haidershofen	561.903,21	697.500,00	192.000,00				1.451.400,00
6/262000+307000	ASV Beiträge	50.000,00		10.000,00				60.000,00
	Darlehen	250.000,00	380.000,00	170.000,00	0,00	0,00	0,00	800.000,00
10006/26203	Errichtung Sportplatz ASV	250.000,00						250.000,00
10002/26204	Errichtung Sportplatz ASV		200.000,00	170.000,00				370.000,00
10010/26205	Darlehen ASV		180.000,00					180.000,00
	Finanzierungsleasing	0,00	0,00	0,00	0,00	0,00	0,00	0,00
	Veräußerung langfristiges Vermögen und sonstiges	0,00	0,00	0,00	0,00	0,00	0,00	0,00
Finanzierungsergebnis 1002620		0,00	-205.000,00	0,00	0,00	0,00	0,00	-205.000,00
			<i>inklusive Vorjahre (gerundet)</i>	-205.000,00	-205.000,00	-205.000,00	-205.000,00	-205.000,00

2. Nachtragsvoranschlag 2021

Gemeinde Behamberg

Nachweis der Investitionstätigkeit

Vorhaben	Vorhabensbezeichnung		RA Vorjahre	VA 2021	Plan 2022	Plan 2023	Plan 2024	Plan 2025	Plan Gesamt (gerundet)
Konto	Bezeichnung								
1006120	Straßenbau (1990 bis 2099)								
	Auszahlungen - Investitionen - Mittelverwendung		101.679,31	80.000,00	320.000,00	200.000,00	200.000,00	200.000,00	1.101.700,00
	Anschaffungs- oder Herstellungskosten		101.679,31	80.000,00	320.000,00	200.000,00	200.000,00	200.000,00	1.101.700,00
	5/612000-002000	Gemeindestrassenbau	41.468,61	40.000,00	320.000,00	200.000,00	200.000,00	200.000,00	1.001.500,00
	5/612000-002100	Rendgründe	60.210,70	40.000,00					100.200,00
	Einzahlungen - Finanzierung - Mittelherkunft		101.679,31	80.000,00	320.000,00	200.000,00	200.000,00	200.000,00	1.101.700,00
	Mittel aus Geldfluss aus der operativen Gebarung		16.679,31	0,00	0,00	0,00	0,00	0,00	16.700,00
	6/612000+829910	Zuführung Straßenbau	16.679,31						16.700,00
	Bedarfszuweisungen/KTZ		85.000,00	80.000,00	170.000,00	200.000,00	200.000,00	200.000,00	935.000,00
	6/612000+871000	Beihilfen aus Bedarfszuweisungen	85.000,00	80.000,00	170.000,00	200.000,00	200.000,00	200.000,00	935.000,00
	Haushaltsrücklagen/Zahlungsmittelreserven		0,00	0,00	0,00	0,00	0,00	0,00	0,00
	Sonstige Kapitaltransfers und Subventionen		0,00	0,00	0,00	0,00	0,00	0,00	0,00
	Darlehen		0,00	0,00	150.000,00	0,00	0,00	0,00	150.000,00
	10010/61201	Straßenbau 2022			150.000,00				150.000,00
	Finanzierungsleasing		0,00	0,00	0,00	0,00	0,00	0,00	0,00
	Veräußerung langfristiges Vermögen und sonstiges		0,00	0,00	0,00	0,00	0,00	0,00	0,00
Finanzierungsergebnis 1006120			0,00	0,00	0,00	0,00	0,00	0,00	0,00
		<i>inklusive Vorjahre (gerundet)</i>		0,00	0,00	0,00	0,00	0,00	

2. Nachtragsvoranschlag 2021

Gemeinde Behamberg

Nachweis der Investitionstätigkeit

Vorhaben	Vorhabensbezeichnung	RA Vorjahre	VA 2021	Plan 2022	Plan 2023	Plan 2024	Plan 2025	Plan Gesamt (gerundet)
Konto	Bezeichnung							
1007100	Güterwege (1990 bis 2099)							
	Auszahlungen - Investitionen - Mittelverwendung	52.862,42	50.000,00	60.000,00	60.000,00	60.000,00	60.000,00	342.900,00
	Anschaffungs- oder Herstellungskosten	52.862,42	50.000,00	60.000,00	60.000,00	60.000,00	60.000,00	342.900,00
5/710000-002000	Güterwegerhaltung - GW Wolfehner	52.862,42	50.000,00	60.000,00	60.000,00	60.000,00	60.000,00	342.900,00
	Einzahlungen - Finanzierung - Mittelherkunft	52.862,42	50.000,00	60.000,00	60.000,00	60.000,00	60.000,00	342.900,00
	Mittel aus Geldfluss aus der operativen Gebarung	25.372,24	25.000,00	30.000,00	30.000,00	30.000,00	30.000,00	170.400,00
6/710000+829910	Zuführung Güterweg	25.372,24	25.000,00	30.000,00	30.000,00	30.000,00	30.000,00	170.400,00
	Bedarfszuweisungen/KTZ	27.490,18	25.000,00	30.000,00	30.000,00	30.000,00	30.000,00	172.500,00
6/710000+301000	Fachabt.GW Förderung	16.240,18	12.500,00	15.000,00	15.000,00	15.000,00	15.000,00	88.700,00
6/710000+871000	Beihilfen aus Bedarfszuweisungen	11.250,00	12.500,00	15.000,00	15.000,00	15.000,00	15.000,00	83.800,00
	Haushaltsrücklagen/Zahlungsmittelreserven	0,00	0,00	0,00	0,00	0,00	0,00	0,00
	Sonstige Kapitaltransfers und Subventionen	0,00	0,00	0,00	0,00	0,00	0,00	0,00
	Darlehen	0,00	0,00	0,00	0,00	0,00	0,00	0,00
	Finanzierungsleasing	0,00	0,00	0,00	0,00	0,00	0,00	0,00
	Veräußerung langfristiges Vermögen und sonstiges	0,00	0,00	0,00	0,00	0,00	0,00	0,00
Finanzierungsergebnis 1007100		0,00	0,00	0,00	0,00	0,00	0,00	0,00
	<i>inklusive Vorjahre (gerundet)</i>		0,00	0,00	0,00	0,00	0,00	0,00

2. Nachtragsvoranschlag 2021

Gemeinde Behamberg

Nachweis der Investitionstätigkeit

Vorhaben	Vorhabensbezeichnung	RA Vorjahre	VA 2021	Plan 2022	Plan 2023	Plan 2024	Plan 2025	Plan Gesamt (gerundet)
Konto	Bezeichnung							
1008160	Straßenbeleuchtung (2019 bis 2099)							
	Auszahlungen - Investitionen - Mittelverwendung	9.110,10	20.000,00	10.000,00	10.000,00	10.000,00	10.000,00	69.100,00
	Anschaffungs- oder Herstellungskosten	9.110,10	20.000,00	10.000,00	10.000,00	10.000,00	10.000,00	69.100,00
	5/816000-005000 Straßenbeleuchtung Rendlgründe	9.110,10	10.000,00	10.000,00	10.000,00	10.000,00	10.000,00	59.100,00
	5/816000-005100 Straßenbeleuchtung 2021		10.000,00					10.000,00
	Einzahlungen - Finanzierung - Mittelherkunft	9.110,10	20.000,00	10.000,00	10.000,00	10.000,00	10.000,00	69.100,00
	Mittel aus Geldfluss aus der operativen Gebarung	8.010,10	14.000,00	9.000,00	9.000,00	9.000,00	9.000,00	58.000,00
	6/816000+829910 Zuführung Straßenbeleuchtung	8.010,10	14.000,00	9.000,00	9.000,00	9.000,00	9.000,00	58.000,00
	Bedarfszuweisungen/KTZ	1.100,00	6.000,00	1.000,00	1.000,00	1.000,00	1.000,00	11.100,00
	6/816000+871000 BZ Str.Bel. Lichtpunkte	1.100,00	1.000,00	1.000,00	1.000,00	1.000,00	1.000,00	6.100,00
	6/816000+871100 Bedarfszuweisungen		5.000,00					5.000,00
	Haushaltsrücklagen/Zahlungsmittelreserven	0,00	0,00	0,00	0,00	0,00	0,00	0,00
	Sonstige Kapitaltransfers und Subventionen	0,00	0,00	0,00	0,00	0,00	0,00	0,00
	Darlehen	0,00	0,00	0,00	0,00	0,00	0,00	0,00
	Finanzierungsleasing	0,00	0,00	0,00	0,00	0,00	0,00	0,00
	Veräußerung langfristiges Vermögen und sonstiges	0,00	0,00	0,00	0,00	0,00	0,00	0,00
Finanzierungsergebnis 1008160		0,00	0,00	0,00	0,00	0,00	0,00	0,00
	<i>inklusive Vorjahre (gerundet)</i>		0,00	0,00	0,00	0,00	0,00	

2. Nachtragsvoranschlag 2021

Gemeinde Behamberg

Nachweis der Investitionstätigkeit

Vorhaben	Vorhabensbezeichnung	RA Vorjahre	VA 2021	Plan 2022	Plan 2023	Plan 2024	Plan 2025	Plan Gesamt (gerundet)
Konto	Bezeichnung							
1008170	Friedhof-Sanierung (2015 bis 2021)							
	Auszahlungen - Investitionen - Mittelverwendung	43.302,51	1.000,00	0,00	0,00	0,00	0,00	44.300,00
	Anschaffungs- oder Herstellungskosten	43.302,51	1.000,00	0,00	0,00	0,00	0,00	44.300,00
5/817000-050000	Friedhof-Sanierung	43.302,51	1.000,00					44.300,00
	Einzahlungen - Finanzierung - Mittelherkunft	43.302,51	1.000,00	0,00	0,00	0,00	0,00	44.300,00
	Mittel aus Geldfluss aus der operativen Gebarung	43.302,51	1.000,00	0,00	0,00	0,00	0,00	44.300,00
6/817000+829910	Zuführung Friedhof	43.302,51	1.000,00					44.300,00
	Bedarfszuweisungen/KTZ	0,00	0,00	0,00	0,00	0,00	0,00	0,00
	Haushaltsrücklagen/Zahlungsmittelreserven	0,00	0,00	0,00	0,00	0,00	0,00	0,00
	Sonstige Kapitaltransfers und Subventionen	0,00	0,00	0,00	0,00	0,00	0,00	0,00
	Darlehen	0,00	0,00	0,00	0,00	0,00	0,00	0,00
	Finanzierungsleasing	0,00	0,00	0,00	0,00	0,00	0,00	0,00
	Veräußerung langfristiges Vermögen und sonstiges	0,00	0,00	0,00	0,00	0,00	0,00	0,00
Finanzierungsergebnis 1008170		0,00	0,00	0,00	0,00	0,00	0,00	0,00
	<i>inklusive Vorjahre (gerundet)</i>		0,00	0,00	0,00	0,00	0,00	

2. Nachtragsvoranschlag 2021

Gemeinde Behamberg

Nachweis der Investitionstätigkeit

Vorhaben	Vorhabensbezeichnung	RA Vorjahre	VA 2021	Plan 2022	Plan 2023	Plan 2024	Plan 2025	Plan Gesamt (gerundet)
Konto	Bezeichnung							
1008500	WVA Behamberg (1990 bis 2099)							
	Auszahlungen - Investitionen - Mittelverwendung	187.176,84	510.000,00	230.000,00	60.000,00	60.000,00	60.000,00	1.107.200,00
	Anschaffungs- oder Herstellungskosten	187.176,84	510.000,00	230.000,00	60.000,00	60.000,00	60.000,00	1.107.200,00
5/850000-004000	WVA Transportleitung Kürnberg	67.996,39						68.000,00
5/850000-004100	Druckreduzierer Gmeiner	26.473,79						26.500,00
5/850000-004200	Sanierung Putzsiedlung	16.544,01						16.500,00
5/850000-004300	Wasserversorgung Verbindung Steinbach-Haidershofen		140.000,00	230.000,00	60.000,00	60.000,00	60.000,00	550.000,00
5/850000-004400	Wasserversorgungsanlage	25.493,62	15.000,00					40.500,00
5/850000-004500	WVA Sanierung Putzsiedlung			330.000,00				330.000,00
5/850000-004600	UV-Anlage		25.000,00					25.000,00
5/850000-729960	IST-Fehlbetrag 2019	50.669,03						50.700,00
	Einzahlungen - Finanzierung - Mittelherkunft	197.487,48	499.700,00	230.000,00	60.000,00	60.000,00	60.000,00	1.107.200,00
	Mittel aus Geldfluss aus der operativen Gebarung	105.000,00	25.000,00	40.000,00	0,00	0,00	0,00	170.000,00
6/850000+829000	Sonstige Einnahmen- Wasserschieber			10.000,00				10.000,00
6/850000+829910	Zuführung WVA	105.000,00	25.000,00	30.000,00				160.000,00
6/850000+829960	Überschuss 2020 - investives Vorhaben							
	Bedarfszuweisungen/KTZ	0,00	0,00	0,00	0,00	0,00	0,00	0,00
	Haushaltsrücklagen/Zahlungsmittelreserven	0,00	0,00	0,00	0,00	0,00	0,00	0,00
	Sonstige Kapitaltransfers und Subventionen	92.487,48	144.700,00	60.000,00	60.000,00	60.000,00	60.000,00	477.200,00
6/850000+300000	KPC Investitionszuschuss WVA	26.550,00	14.500,00					41.100,00
6/850000+302000	Gde Haidershofen Kostenanteil Kürnberg	5.871,81						5.900,00
6/850000+302100	Gde St.Peter/Au Kostenanteil Kürnberg			47.900,00				47.900,00
6/850000+307000	Wasseranschluss- /Ergänzungsabgaben	54.959,52	40.000,00	60.000,00	60.000,00	60.000,00	60.000,00	335.000,00
6/850000+307100	Gde St. Peter/Au Wasseranschluss			40.000,00				40.000,00
6/850000+307200	Einnahmen - Wasserschieber	5.106,15	2.300,00					7.400,00
	Darlehen	0,00	330.000,00	130.000,00	0,00	0,00	0,00	460.000,00
10010/85001	WVA Sanierung Putzsiedlung			130.000,00				130.000,00
10002/85001	WVA Sanierung Putzsiedlung			330.000,00				330.000,00
	Finanzierungsleasing	0,00	0,00	0,00	0,00	0,00	0,00	0,00

2. Nachtragsvoranschlag 2021

Gemeinde Behamberg

Nachweis der Investitionstätigkeit

Vorhaben	Vorhabensbezeichnung		RA Vorjahre	VA 2021	Plan 2022	Plan 2023	Plan 2024	Plan 2025	Plan Gesamt (gerundet)
Konto	Bezeichnung								
	Veräußerung langfristiges Vermögen und sonstiges		0,00	0,00	0,00	0,00	0,00	0,00	0,00
Finanzierungsergebnis 1008500			10.310,64	-10.300,00	0,00	0,00	0,00	0,00	0,00
		<i>inklusive Vorjahre (gerundet)</i>		0,00	0,00	0,00	0,00	0,00	

2. Nachtragsvoranschlag 2021

Gemeinde Behamberg

Nachweis der Investitionstätigkeit

Vorhaben	Vorhabensbezeichnung	RA Vorjahre	VA 2021	Plan 2022	Plan 2023	Plan 2024	Plan 2025	Plan Gesamt (gerundet)
Konto	Bezeichnung							
1008510	Kanalbau (1990 bis 2099)							
	Auszahlungen - Investitionen - Mittelverwendung	79.393,32	50.000,00	50.000,00	50.000,00	100.000,00	100.000,00	429.400,00
	Anschaffungs- oder Herstellungskosten	79.393,32	50.000,00	50.000,00	50.000,00	100.000,00	100.000,00	429.400,00
5/851000-004000	Kanalsanierung Zaunersiedlung, Weixlgarten	79.393,32						79.400,00
5/851000-004100	Kanalbau		35.000,00	50.000,00	50.000,00	100.000,00	100.000,00	335.000,00
5/851000-070000	Kanalkatastar		15.000,00					15.000,00
	Einzahlungen - Finanzierung - Mittelherkunft	192.343,30	45.000,00	50.000,00	50.000,00	100.000,00	100.000,00	537.300,00
	Mittel aus Geldfluss aus der operativen Gebarung	163.994,51	0,00	0,00	0,00	50.000,00	50.000,00	264.000,00
6/851000+829910	Zuführung ABA					50.000,00	50.000,00	100.000,00
6/851000+829960	Überschuss 2020 - investives Vohaben	163.994,51						164.000,00
	Bedarfszuweisungen/KTZ	0,00	0,00	0,00	0,00	0,00	0,00	0,00
	Haushaltsrücklagen/Zahlungsmittelreserven	0,00	0,00	0,00	0,00	0,00	0,00	0,00
	Sonstige Kapitaltransfers und Subventionen	28.348,79	45.000,00	50.000,00	50.000,00	50.000,00	50.000,00	273.300,00
6/851000+307000	Kanaleinmündungs- /Ergänzungsabgaben	28.348,79	45.000,00	50.000,00	50.000,00	50.000,00	50.000,00	273.300,00
	Darlehen	0,00	0,00	0,00	0,00	0,00	0,00	0,00
	Finanzierungsleasing	0,00	0,00	0,00	0,00	0,00	0,00	0,00
	Veräußerung langfristiges Vermögen und sonstiges	0,00	0,00	0,00	0,00	0,00	0,00	0,00
Finanzierungsergebnis 1008510		112.949,98	-5.000,00	0,00	0,00	0,00	0,00	107.900,00
	<i>inklusive Vorjahre (gerundet)</i>		107.900,00	107.900,00	107.900,00	107.900,00	107.900,00	

2. Nachtragsvoranschlag 2021

Gemeinde Behamberg

Nachweis der Investitionstätigkeit

Vorhaben	Vorhabensbezeichnung	RA Vorjahre	VA 2021	Plan 2022	Plan 2023	Plan 2024	Plan 2025	Plan Gesamt (gerundet)
Konto	Bezeichnung							
1008536	Behamberg 33 (2019 bis 2030)							
	Auszahlungen - Investitionen - Mittelverwendung	764.805,06	925.000,00	0,00	0,00	0,00	0,00	1.689.800,00
	Anschaffungs- oder Herstellungskosten	764.805,06	925.000,00	0,00	0,00	0,00	0,00	1.689.800,00
5/853600-000000	Ankauf Behamberg 33	281.044,96						281.000,00
5/853600-010000	Abbruch und Neubau Behamberg 33	483.760,10	925.000,00					1.408.800,00
	Einzahlungen - Finanzierung - Mittelherkunft	769.606,06	920.200,00	0,00	0,00	0,00	0,00	1.689.800,00
	Mittel aus Geldfluss aus der operativen Gebarung	161.177,19	595.700,00	0,00	0,00	0,00	0,00	756.900,00
6/853600+829910	Zuführung Behamberg 33		595.700,00					595.700,00
6/853600+829960	Überschuss 2020 - investives Vorhaben	161.177,19						161.200,00
	Bedarfszuweisungen/KTZ	0,00	0,00	0,00	0,00	0,00	0,00	0,00
	Haushaltsrücklagen/Zahlungsmittelreserven	0,00	0,00	0,00	0,00	0,00	0,00	0,00
	Sonstige Kapitaltransfers und Subventionen	358.428,87	104.500,00	0,00	0,00	0,00	0,00	462.900,00
6/853600+300000	KIP 2020 Bundesförderung	358.428,87						358.400,00
6/853600+300100	KPC Förderung Fernwärmeanschluss		4.000,00					4.000,00
6/853600+305000	NAFES Förderung		100.000,00					100.000,00
6/853600+305100	Velux Förd. Dachflächenfenster		500,00					500,00
	Darlehen	250.000,00	220.000,00	0,00	0,00	0,00	0,00	470.000,00
10006/85361	Ankauf Behamberg 33	250.000,00						250.000,00
10002/85362	Behamberg 33		220.000,00					220.000,00
	Finanzierungsleasing	0,00	0,00	0,00	0,00	0,00	0,00	0,00
	Veräußerung langfristiges Vermögen und sonstiges	0,00	0,00	0,00	0,00	0,00	0,00	0,00
Finanzierungsergebnis 1008536		4.801,00	-4.800,00	0,00	0,00	0,00	0,00	0,00
	<i>inklusive Vorjahre (gerundet)</i>		0,00	0,00	0,00	0,00	0,00	

2. Nachtragsvoranschlag 2021

Gemeinde Behamberg

Nachweis der Investitionstätigkeit

Vorhaben	Vorhabensbezeichnung		RA Vorjahre	VA 2021	Plan 2022	Plan 2023	Plan 2024	Plan 2025	Plan Gesamt (gerundet)
Konto	Bezeichnung								
1008590	Lichtwellenleiter Leerverrohrung (2016 bis 2099)								
	Auszahlungen - Investitionen - Mittelverwendung		28.521,73	28.500,00	20.000,00	20.000,00	20.000,00	20.000,00	137.000,00
	Anschaffungs- oder Herstellungskosten		28.521,73	28.500,00	20.000,00	20.000,00	20.000,00	20.000,00	137.000,00
5/859000-050000	Leerverrohrung Rendlgründe und Voralpenstraße		28.521,73	28.500,00	20.000,00	20.000,00	20.000,00	20.000,00	137.000,00
	Einzahlungen - Finanzierung - Mittelherkunft		28.521,73	28.500,00	20.000,00	20.000,00	20.000,00	20.000,00	137.000,00
	Mittel aus Geldfluss aus der operativen Gebarung		12.971,73	26.500,00	18.000,00	18.000,00	18.000,00	18.000,00	111.500,00
6/859000+829910	Zuführung LWL		12.971,73	26.500,00	18.000,00	18.000,00	18.000,00	18.000,00	111.500,00
	Bedarfszuweisungen/KTZ		0,00	0,00	0,00	0,00	0,00	0,00	0,00
	Haushaltsrücklagen/Zahlungsmittelreserven		0,00	0,00	0,00	0,00	0,00	0,00	0,00
	Sonstige Kapitaltransfers und Subventionen		15.550,00	2.000,00	2.000,00	2.000,00	2.000,00	2.000,00	25.600,00
6/859000+302000	Gde St. Peter/Au Mat. LWL		853,00						900,00
6/859000+305000	LWL Schachnersiedlung KT-NET		14.697,00	2.000,00	2.000,00	2.000,00	2.000,00	2.000,00	24.700,00
	Darlehen		0,00	0,00	0,00	0,00	0,00	0,00	0,00
	Finanzierungsleasing		0,00	0,00	0,00	0,00	0,00	0,00	0,00
	Veräußerung langfristiges Vermögen und sonstiges		0,00	0,00	0,00	0,00	0,00	0,00	0,00
Finanzierungsergebnis 1008590			0,00	0,00	0,00	0,00	0,00	0,00	0,00
			<i>inklusive Vorjahre (gerundet)</i>	0,00	0,00	0,00	0,00	0,00	

2. Nachtragsvoranschlag 2021

Gemeinde Behamberg

Nachweis der Investitionstätigkeit

Salden Finanzierungsergebnisse		RA Vorjahre	VA 2021	Plan 2022	Plan 2023	Plan 2024	Plan 2025	Plan Gesamt (gerundet)
1002620	Errichtung Sportanlage ASV (2018 bis 2023)							
	Auszahlungen - Investitionen - Mittelverwendung	1.249.753,14	1.625.000,00	692.000,00	0,00	0,00	0,00	3.566.800,00
	Einzahlungen - Finanzierung - Mittelherkunft	1.249.753,14	1.420.000,00	692.000,00	0,00	0,00	0,00	3.361.800,00
		0,00	-205.000,00	0,00	0,00	0,00	0,00	-205.000,00
	<i>inklusive Vorjahre (gerundet)</i>		-205.000,00	-205.000,00	-205.000,00	-205.000,00	-205.000,00	
1006120	Straßenbau (1990 bis 2099)							
	Auszahlungen - Investitionen - Mittelverwendung	101.679,31	80.000,00	320.000,00	200.000,00	200.000,00	200.000,00	1.101.700,00
	Einzahlungen - Finanzierung - Mittelherkunft	101.679,31	80.000,00	320.000,00	200.000,00	200.000,00	200.000,00	1.101.700,00
		0,00	0,00	0,00	0,00	0,00	0,00	0,00
	<i>inklusive Vorjahre (gerundet)</i>		0,00	0,00	0,00	0,00	0,00	
1007100	Güterwege (1990 bis 2099)							
	Auszahlungen - Investitionen - Mittelverwendung	52.862,42	50.000,00	60.000,00	60.000,00	60.000,00	60.000,00	342.900,00
	Einzahlungen - Finanzierung - Mittelherkunft	52.862,42	50.000,00	60.000,00	60.000,00	60.000,00	60.000,00	342.900,00
		0,00	0,00	0,00	0,00	0,00	0,00	0,00
	<i>inklusive Vorjahre (gerundet)</i>		0,00	0,00	0,00	0,00	0,00	
1008160	Straßenbeleuchtung (2019 bis 2099)							
	Auszahlungen - Investitionen - Mittelverwendung	9.110,10	20.000,00	10.000,00	10.000,00	10.000,00	10.000,00	69.100,00
	Einzahlungen - Finanzierung - Mittelherkunft	9.110,10	20.000,00	10.000,00	10.000,00	10.000,00	10.000,00	69.100,00
		0,00	0,00	0,00	0,00	0,00	0,00	0,00
	<i>inklusive Vorjahre (gerundet)</i>		0,00	0,00	0,00	0,00	0,00	
1008170	Friedhof-Sanierung (2015 bis 2021)							
	Auszahlungen - Investitionen - Mittelverwendung	43.302,51	1.000,00	0,00	0,00	0,00	0,00	44.300,00
	Einzahlungen - Finanzierung - Mittelherkunft	43.302,51	1.000,00	0,00	0,00	0,00	0,00	44.300,00
		0,00	0,00	0,00	0,00	0,00	0,00	0,00
	<i>inklusive Vorjahre (gerundet)</i>		0,00	0,00	0,00	0,00	0,00	
1008500	WVA Behamberg (1990 bis 2099)							
	Auszahlungen - Investitionen - Mittelverwendung	187.176,84	510.000,00	230.000,00	60.000,00	60.000,00	60.000,00	1.107.200,00
	Einzahlungen - Finanzierung - Mittelherkunft	197.487,48	499.700,00	230.000,00	60.000,00	60.000,00	60.000,00	1.107.200,00
		10.310,64	-10.300,00	0,00	0,00	0,00	0,00	0,00
	<i>inklusive Vorjahre (gerundet)</i>		0,00	0,00	0,00	0,00	0,00	
1008510	Kanalbau (1990 bis 2099)							
	Auszahlungen - Investitionen - Mittelverwendung	79.393,32	50.000,00	50.000,00	50.000,00	100.000,00	100.000,00	429.400,00
	Einzahlungen - Finanzierung - Mittelherkunft	192.343,30	45.000,00	50.000,00	50.000,00	100.000,00	100.000,00	537.300,00
		112.949,98	-5.000,00	0,00	0,00	0,00	0,00	107.900,00
	<i>inklusive Vorjahre (gerundet)</i>		107.900,00	107.900,00	107.900,00	107.900,00	107.900,00	

2. Nachtragsvoranschlag 2021

Gemeinde Behamberg

Nachweis der Investitionstätigkeit

Salden Finanzierungsergebnisse		RA Vorjahre	VA 2021	Plan 2022	Plan 2023	Plan 2024	Plan 2025	Plan Gesamt (gerundet)
1008536	Behamberg 33 (2019 bis 2030)							
	Auszahlungen - Investitionen - Mittelverwendung	764.805,06	925.000,00	0,00	0,00	0,00	0,00	1.689.800,00
	Einzahlungen - Finanzierung - Mittelherkunft	769.606,06	920.200,00	0,00	0,00	0,00	0,00	1.689.800,00
		4.801,00	-4.800,00	0,00	0,00	0,00	0,00	0,00
	<i>inklusive Vorjahre (gerundet)</i>		0,00	0,00	0,00	0,00	0,00	
1008590	Lichtwellenleiter Leerverrohrung (2016 bis 2099)							
	Auszahlungen - Investitionen - Mittelverwendung	28.521,73	28.500,00	20.000,00	20.000,00	20.000,00	20.000,00	137.000,00
	Einzahlungen - Finanzierung - Mittelherkunft	28.521,73	28.500,00	20.000,00	20.000,00	20.000,00	20.000,00	137.000,00
		0,00	0,00	0,00	0,00	0,00	0,00	0,00
	<i>inklusive Vorjahre (gerundet)</i>		0,00	0,00	0,00	0,00	0,00	
Saldo Investive Einzelvorhaben		128.061,62	-225.100,00	0,00	0,00	0,00	0,00	-97.000,00
	<i>inklusive Vorjahre (gerundet)</i>		-97.000,00	-97.000,00	-97.000,00	-97.000,00	-97.000,00	
2777777	Sonstige Anschaffungen (2020 bis 2099)							
	Auszahlungen - Investitionen - Mittelverwendung	105.417,47	119.000,00	127.600,00	42.600,00	42.700,00	42.700,00	480.000,00
	Einzahlungen - Finanzierung - Mittelherkunft	0,00	0,00	0,00	0,00	0,00	0,00	0,00
		-105.417,47	-119.000,00	-127.600,00	-42.600,00	-42.700,00	-42.700,00	-480.000,00
	<i>inklusive Vorjahre (gerundet)</i>		-224.400,00	-352.000,00	-394.600,00	-437.300,00	-480.000,00	
Saldo Sonstige Investitionen		-105.417,47	-119.000,00	-127.600,00	-42.600,00	-42.700,00	-42.700,00	-480.000,00
	<i>inklusive Vorjahre (gerundet)</i>		-224.400,00	-352.000,00	-394.600,00	-437.300,00	-480.000,00	
Saldo der gesamten Investitionstätigkeit		22.644,15	-344.100,00	-127.600,00	-42.600,00	-42.700,00	-42.700,00	-577.100,00
	<i>inklusive Vorjahre (gerundet)</i>		-321.500,00	-449.100,00	-491.700,00	-534.400,00	-577.100,00	

Leasingspiegel (Anlage 6i)

2. Nachtragsvoranschlag 2021

Leasingspiegel (Anlage 6i)

Gemeinde Behamberg

Finanzierungsleasing

Ansatz- oder Projektbezeichnung	Anschaffungskosten	Buchwert 31.12.2020	Buchwert 31.12.2021	Summe ausstehender Mindestleasing- zahlungen	Restlaufzeit in Jahren
Summe	0,00	0,00	0,00	0,00	

Wirtschaftliche Unternehmungen, Betriebe, betriebsähnliche Einrichtungen gem. § 1 Abs. 2

Summe	0,00	0,00	0,00	0,00
-------	------	------	------	------

Operating Leasing

Ansatz- oder Projektbezeichnung	Grundmietzeit in Jahren	Gesamtkosten	Einmalkaution	Leasingentgelt (ohne laufender Kautions)	Laufende Kautions	Restlaufzeit in Jahren	Kumulierte Restzahlungen
Leasing Kopierer Gde	6,00	11.066,00		2.200,00		2	4.400,00
Summe		11.066,00	0,00	2.200,00	0,00		4.400,00

Wirtschaftliche Unternehmungen, Betriebe, betriebsähnliche Einrichtungen gem. § 1 Abs. 2

Summe		0,00	0,00	0,00	0,00		0,00
-------	--	------	------	------	------	--	------

Nachweis Vermögen mit abgeänderter Nutzungsdauer

2. Nachtragsvoranschlag 2021

Gemeinde Behamberg

Nachweis Vermögen mit abgeänderter Nutzungsdauer

Konto	Bezeichnung	Nutzungsdauer lt. VRV	Abweichende Nutzungsdauer	Begründung
2/0350004/00379	Straßenbeleuchtung 2013	10,0	15,0	lt. IVW 3 (analog Stmk.)
2/0350004/00557	Straßenbeleuchtung 2014	10,0	15,0	lt. IVW 3 (analog Stmk.)
2/0350004/00558	Straßenbeleuchtung 2015	10,0	15,0	lt. IVW 3 (analog Stmk.)
2/0350004/00559	Straßenbeleuchtung 2016	10,0	15,0	lt. IVW 3 (analog Stmk.)
2/0350004/00560	Straßenbeleuchtung 2017	10,0	15,0	lt. IVW 3 (analog Stmk.)
2/0350004/00561	Straßenbeleuchtung 2018	10,0	15,0	lt. IVW 3 (analog Stmk.)
2/0350004/00754	Straßenbeleuchtung 2011	10,0	15,0	lt. IVW 3 (analog Stmk.)
2/0350004/00755	Straßenbeleuchtung 2012	10,0	15,0	lt. IVW 3 (analog Stmk.)
2/0350004/00778	Straßenbeleuchtung 2019	10,0	15,0	lt. IVW 3 (analog Stmk.)
2/0350004/00780	Straßenbeleuchtung 2020	10,0	15,0	Empfehlung IVW3
2/0440001/00357	k5-EB	0,0	10,0	lt. Gemdat Kurs
2/0440001/00358	k5-Finanz	0,0	10,0	lt. Kitir Kur K5 EB
2/0440001/00364	Flächenwidm.Plan 2008	0,0	10,0	lt. Empfehlung IVW 3
2/0440001/00365	Flächenwidm.Plan 2009	0,0	10,0	lt. Empfehlung IVW 3
2/0440001/00366	Flächenwidm.Plan 2010	0,0	10,0	lt. Empfehlung IVW 3
2/0440001/00773	Software für digitale Amtstafel	0,0	10,0	lt. Gemdat-Kurs
2/0440001/00797	KT Flächenwidm.Plan 2010	0,0	10,0	lt. Empfehlung IVW 3
2/0440001/00798	Lohnprogramm - Rückstellungen	0,0	10,0	lt. Gemdat Kurs
2/0440001/00799	Föchenwidm.Plan 2019-2020	0,0	10,0	lt. Empfehlung IVW 3
3/0060001/00274	Gemeindegasthaus Bhhg 31 Zubau 1998	50,0	50,0	lt. Vermögenskatalog
3/0140002/00319	Erweiterungen 2010	33,0	25,0	lt. Empfehlung von IVW3
3/0140002/00593	BA 04 Brunnen KT	33,0	25,0	lt. Empfehlung IVW 3
3/0270001/00345	Notstromaggregat inkl. Autoanhänger AM 938IC	20,0	20,0	lt. VM-Kategorien Katalog
3/0440001/00335	Katastar Kanal	0,0	10,0	lt. Gemdat Kurs
3/0440001/00344	Katastar WVA	0,0	10,0	lt. Gemdat Kurs
3/0440001/00795	KT Katastar Kanal	0,0	10,0	lt. Gemdat Kurs
3/0450001/00333	BA 30 Schachnersiedlung Sanierung	50,0	40,0	lt. GR-Beschluss
3/0450001/00806	KT Anschlussabg. 2006	50,0	40,0	analog importierte Vermögenskonten
3/0450001/00844	KT Anschlussabg. 2007	50,0	40,0	analog importierte Vermögenskonten
3/0450001/00845	KT Anschlussabg. 2008	50,0	40,0	analog importierte Vermögenskonten
3/0450001/00846	KT Anschlussabg. 2009	50,0	40,0	analog importierte Vermögenskonten
3/0450001/00847	KT Anschlussabg. 2010	50,0	40,0	analog importierte Vermögenskonten
3/0450001/00848	KT Anschlussabg. 2011	50,0	40,0	analog importierte Vermögenskonten
3/0450001/00849	KT Anschlussabg. 2012	50,0	40,0	analog importierte Vermögenskonten
3/0450001/00850	KT Anschlussabg. 2013	50,0	40,0	analog importierte Vermögenskonten
3/0450001/00851	KT Anschlussabg. 2014	50,0	40,0	analog importierte Vermögenskonten
3/0450001/00852	KT Anschlussabg. 2015	50,0	40,0	analog importierte Vermögenskonten
3/0450001/00853	KT Anschlussabg. 2016	50,0	40,0	analog importierte Vermögenskonten
3/0450001/00854	KT Anschlussabg. 2017	50,0	40,0	analog importierte Vermögenskonten
3/0450001/00855	KT Anschlussabg. 2018	50,0	40,0	analog importierte Vermögenskonten

2. Nachtragsvoranschlag 2021

Gemeinde Behamberg

Nachweis Vermögen mit abgeänderter Nutzungsdauer

Konto	Bezeichnung	Nutzungsdauer lt. VRV	Abweichende Nutzungsdauer	Begründung
3/0450001/00856	KT Anschlussabg. 2005	50,0	40,0	analog importierte Vermögenskonten
3/0450001/00857	KT Anschlussabg. 2004	50,0	40,0	analog importierte Vermögenskonten
3/0450001/00858	KT Anschlussabg. 2003	50,0	40,0	analog importierte Vermögenskonten
3/0450001/00859	KT Anschlussabg. 2002	50,0	40,0	analog importierte Vermögenskonten
3/0450001/00860	KT Anschlussabg. 2001	50,0	40,0	analog importierte Vermögenskonten
3/0450001/00861	KT Anschlussabg. 2000	50,0	40,0	analog importierte Vermögenskonten
3/0450001/00862	KT Anschlussabg. 1999	50,0	40,0	analog importierte Vermögenskonten
3/0450001/00863	KT Anschlussabg. 1998	50,0	40,0	analog importierte Vermögenskonten
3/0450001/00864	KT Anschlussabg. 1997	50,0	40,0	analog importierte Vermögenskonten
3/0450001/00865	KT Anschlussabg. 1996	50,0	40,0	analog importierte Vermögenskonten
3/0450001/00866	KT Anschlussabg. 1995	50,0	40,0	analog importierte Vermögenskonten
3/0450001/00867	KT Anschlussabg. 1994	50,0	40,0	analog importierte Vermögenskonten
3/0450001/00868	KT Anschlussabg. 1993	50,0	40,0	analog importierte Vermögenskonten
3/0450001/00869	KT Anschlussabg. 1992	50,0	40,0	analog importierte Vermögenskonten
3/0450001/00870	KT Anschlussabg. 1991	50,0	40,0	analog importierte Vermögenskonten
3/0450001/00871	KT Anschlussabg. 1990	50,0	40,0	analog importierte Vermögenskonten
3/0450001/00872	KT Anschlussabg. 1989	50,0	40,0	analog importierte Vermögenskonten
3/0450001/00873	KT Anschlussabg. 1988	50,0	40,0	analog importierte Vermögenskonten
3/0460003/00576	Wasserleitung Kreisverkehr Wachtberg	33,0	25,0	Anpassung an Übernahme K5
3/0460003/00581	Neuerlegung Raming 1.Teil 2018	33,0	25,0	Anpassung an Übernahme K5
3/0460003/00585	BA 09 Sanierung Quelle	33,0	25,0	lt. Empfehlung IVW3
3/0460003/00770	Wasseranschlüsse Dorfmayr/Mayr Franz/Obergruber/Rohrweck	33,0	25,0	lt. GR-Beschluss erst ab 2020 auf 33 Jahre
3/0460003/00771	Neuerlegung Raming 2.Teil 2019	33,0	25,0	lt. GR-Beschluss noch bis Ende 2019
3/0460003/00804	KT Anschlussgebühren 2018	33,0	25,0	analog importierte Vermögenskonten
3/0460003/00805	KT Anschlussgebühren 2017	33,0	25,0	analog importierte Vermögenskonten
3/0460003/00821	KT BA 09 Sanierung Quelle	33,0	25,0	lt. Empfehlung IVW3
3/0460003/00822	KT Anschlussgebühren 2006	33,0	25,0	analog importierte Vermögenskonten
3/0460003/00823	KT Anschlussgebühren 2007	33,0	25,0	analog importierte Vermögenskonten
3/0460003/00824	KT Anschlussgebühren 2008	33,0	25,0	analog importierte Vermögenskonten
3/0460003/00825	KT Anschlussgebühren 2009	33,0	25,0	analog importierte Vermögenskonten
3/0460003/00826	KT Anschlussgebühren 2010	33,0	25,0	analog importierte Vermögenskonten
3/0460003/00827	KT Anschlussgebühren 2011	33,0	25,0	analog importierte Vermögenskonten
3/0460003/00828	KT Anschlussgebühren 2012	33,0	25,0	analog importierte Vermögenskonten
3/0460003/00829	KT Anschlussgebühren 2013	33,0	25,0	analog importierte Vermögenskonten
3/0460003/00830	KT Anschlussgebühren 2014	33,0	25,0	analog importierte Vermögenskonten
3/0460003/00831	KT Anschlussgebühren 2015	33,0	25,0	analog importierte Vermögenskonten
3/0460003/00832	KT Anschlussgebühren 2016	33,0	25,0	analog importierte Vermögenskonten
3/0460003/00833	KT Anschlussgebühren 2005	33,0	25,0	analog importierte Vermögenskonten
3/0460003/00834	KT Anschlussgebühren 2004	33,0	25,0	analog importierte Vermögenskonten
3/0460003/00835	KT Anschlussgebühren 2003	33,0	25,0	analog importierte Vermögenskonten

2. Nachtragsvoranschlag 2021

Gemeinde Behamberg

Nachweis Vermögen mit abgeänderter Nutzungsdauer

Konto	Bezeichnung	Nutzungsdauer lt. VRV	Abweichende Nutzungsdauer	Begründung
3/0460003/00836	KT Anschlussgebühren 2002	33,0	25,0	analog importierte Vermögenskonten
3/0460003/00837	KT Anschlussgebühren 2001	33,0	25,0	analog importierte Vermögenskonten
3/0460003/00838	KT Anschlussgebühren 2000	33,0	25,0	analog importierte Vermögenskonten
3/0460003/00839	KT Anschlussgebühren 1999	33,0	25,0	analog importierte Vermögenskonten
3/0460003/00840	KT Anschlussgebühren 1998	33,0	25,0	analog importierte Vermögenskonten
3/0460003/00841	KT Anschlussgebühren 1996	33,0	25,0	analog importierte Vermögenskonten
3/0460003/00842	KT Anschlussgebühren 1997	33,0	25,0	analog importierte Vermögenskonten
3/0460003/00843	KT Anschlussgebühren 1995	33,0	25,0	analog importierte Vermögenskonten
3/0460003/00847	KT Anschlussgebühren 2019	33,0	25,0	
4/0150002/00369	FF Wachtberg Spezial KFZ IVECO, AM 110 ER	10,0	25,0	lt. Empfehlung IVW 3 analog Mindestausrüst.VO + FörderRL NÖLR
4/0150002/00376	VW Caddy AM 768 FJ 1. Teilbetrag	10,0	8,5	Auto bereits abgeschrieben
4/0150002/00407	FF Wachtberg Special KFZ IVECO, AM 110 ER Kapitaltransfer	10,0	25,0	lt. Empfehlung IVW 3 analog Mindestausrüst.VO + FörderRL NÖLR
4/0150002/00409	FF Wachtberg Spezial KFZ Steyr, AM 922 CC	10,0	25,0	lt. Empfehlung IVW 3 analog Mindestausrüst.VO + FörderRL NÖLR
4/0150002/00410	FF Behamberg Spezial KFZ Mercedes 814, AM 99 YU	10,0	25,0	lt. Empfehlung IVW 3 analog Mindestausrüst.VO + FörderRL NÖLR
4/0150002/00411	FF Behamberg Spezial KFZ Mercedes 814, AM 99 YU Kapitalt	10,0	25,0	lt. Empfehlung IVW 3 analog Mindestausrüst.VO + FörderRL NÖLR
4/0150002/00412	FF Behamberg Spezial KFZ MAN, AM 521DG	10,0	25,0	lt. Empfehlung IVW 3 analog Mindestausrüst.VO + FörderRL NÖLR
4/0150002/00413	FF Wachtberg Spezial KFZ Steyr, AM 922 CC Kapitaltransfer	10,0	25,0	lt. Empfehlung IVW 3 analog Mindestausrüst.VO + FörderRL NÖLR
4/0150002/00414	FF Behamberg Spezial KFZ MAN, AM 521DG Kapitaltransfer	10,0	25,0	lt. Empfehlung IVW 3 analog Mindestausrüst.VO + FörderRL NÖLR
4/0150002/00568	VW Caddy AM 768 FJ 2. Teilbetrag	10,0	3,0	analog RND Fahrzeug
4/0150002/00799	KT FF Wachtberg Spezial KFZ IVECO, AM 110 ER	10,0	25,0	lt. Empfehlung IVW 3 analog Mindestausrüst.VO + FörderRL NÖLR
4/0150002/00808	KT FF Wachtberg Spezial KFZ Steyr, AM 922 CC	10,0	25,0	lt. Empfehlung IVW 3 analog Mindestausrüst.VO + FörderRL NÖLR
4/0150002/00809	KT FF Behamberg Spezial KFZ Mercedes 814, AM 99 YU	10,0	25,0	lt. Empfehlung IVW 3 analog Mindestausrüst.VO + FörderRL NÖLR
4/0150002/00810	KT FF Behamberg Spezial KFZ MAN, AM 521DG	10,0	25,0	lt. Empfehlung IVW 3 analog Mindestausrüst.VO + FörderRL NÖLR
5/0150002/00521	Opel Movano AM-310IN	10,0	6,0	Baujahr 2015
5/0180003/00545	Kopierer Kiga Behamberg	4,0	5,0	Anpassung, als wäre es Leasing
5/0180003/00546	Kopierer Kiga Ramingdorf	4,0	5,0	Anpassung, als wäre es Leasing

Dienstpostenplan
- interne Anlage b

Stpostenart: Von 1 bis 99
Stnehmer:

Gemeinde Behamberg

Selektion:

AT Nr.: 30506

MEINDE BEHAMBERG
Behamberg 30
Behamberg

Wirtschaftsbedienstete

Bewertung NEU	Soll.Anz.	Soll.FTE	Ist.Anz.	Ist.FTE	Ansatz	Bezeichnung	Gruppe	Bemerkung
Verwendungsgruf	3	3,00	3	3,00				
			1	1,00	240100	Kindergarten Behamberg	05	
			1	1,00	850000	Wasserversorgung	05	
			1	1,00	851000	Abwasserbeseitigung	05	mit Bauhofleiterzulage
Verwendungsgruf	10	6,94	10	6,99				
			1	0,65	240100	Kindergarten Behamberg	03	Karenz
			4	2,86	240100	Kindergarten Behamberg	03	
			2	1,55	240200	Kindergarten Daxberg	03	
			1	0,64	240300	Kindergarten Ramingdorf	03	Pensionierung 30.11.2019
			2	1,29	240300	Kindergarten Ramingdorf	03	
Verwendungsgruf	6	3,04	6	3,65				
			1	0,50	10000	Allgemeine Verwaltung	02	
			3	1,50	211000	Volksschulen	02	
			1	0,65	240300	Kindergarten Ramingdorf	02	
Leistungsgruppe	1	0,65	2	0,88		Bauhof	04	
			1	0,23	211000	Volksschulen	02	
			1	0,65	211000	Volksschulen	03	
			1	0,40	211000	Volksschulen	02	
Verwendungsgruf	1	0,40	1	1,00	10000	Allgemeine Verwaltung	07	mit Personalauslage
Funktionsgruppe	1	1,00	1	0,75	10000	Allgemeine Verwaltung	06	
Leistungsgruppe	1	0,75	1	0,75	10000	Allgemeine Verwaltung	06	
Verwendungsgruf	3	2,88	3	2,88	10000	Allgemeine Verwaltung	05	
e	26	18,66	27	19,55				
ntsumme	26	18,66	27	19,55				

Seite	Inhalt
3	Vorbericht
13	NVA Ergebnishaushalt Gesamt 1. Ebene (Anlage 1a) - interne Vergütungen enthalten
17	NVA Ergebnishaushalt Gesamt 1. und 2. Ebene (Anlage 1a) - interne Vergütungen enthalten
21	NVA Ergebnishaushalt Bereichsbudget 1. und 2. Ebene (Anlage 1a)
43	NVA Finanzierungshaushalt Gesamt 1. Ebene (Anlage 1b) - interne Vergütungen enthalten
47	NVA Finanzierungshaushalt Gesamt 1. und 2. Ebene (Anlage 1b) - interne Vergütungen enthalten
53	NVA Finanzierungshaushalt Bereichsbudget 1. und 2. Ebene (Anlage 1b)
95	Querschnitt (Anlage 5b)
101	NVA Ergebnis- und Finanzierungsvoranschlag Detailnachweis
175	Personaldaten iSd ÖStp (Anlage 4)
179	Nachweis über Transferzahlungen (Anlage 6a)
185	Nachweis über Haushaltsrücklagen und Zahlungsmittelreserven (Anlage 6b)
189	Einzelnachweis über Finanzschulden und Schuldendienst (Anlage 6c)
199	Nachweis über hausinterne Vergütungen (Anlage 6f)
203	Haushaltspotenzial aufbauend auf Ergebnisrechnung
209	NVA Nachweis der Investitionstätigkeit
225	Leasingspiegel (Anlage 6i)
229	Nachweis Vermögen mit abgeänderter Nutzungsdauer
235	Dienstpostenplan