

Abwasserverband Ennsdorf-St.Pantaleon

1. Nachtragsvoranschlag 2021

1. NVA Vorbericht

Vorbericht

zum Nachtragsvoranschlag 2021

gemäß § 3 der NÖ Gemeindehaushaltsverordnung (NÖ GHVO)

Inhalt

Entwicklung des Haushaltspotenzials.....	2
Entwicklung des Nettoergebnisses.....	3
Entwicklung der Volkszahl gemäß § 10 Abs. 7 FAG 2017, BGBl. I Nr. 116/2016 in der Fassung BGBl. I Nr. 106/2018.....	4
Entwicklung der Abgabenertragsanteile	5
Entwicklung des Schuldenstandes.....	6
Entwicklung der Rücklagen mit Zahlungsmittelreserve	7
Entwicklung der Leasingverpflichtungen.....	8
Entwicklung der Haftungen	9
Entwicklung der Finanzkraft für die Umlagenberechnung.....	10
Entwicklung der NÖKAS-Umlage	11
Entwicklung der Sozialhilfeumlage.....	12

Entwicklung des Haushaltspotenzials



Erläuterung:

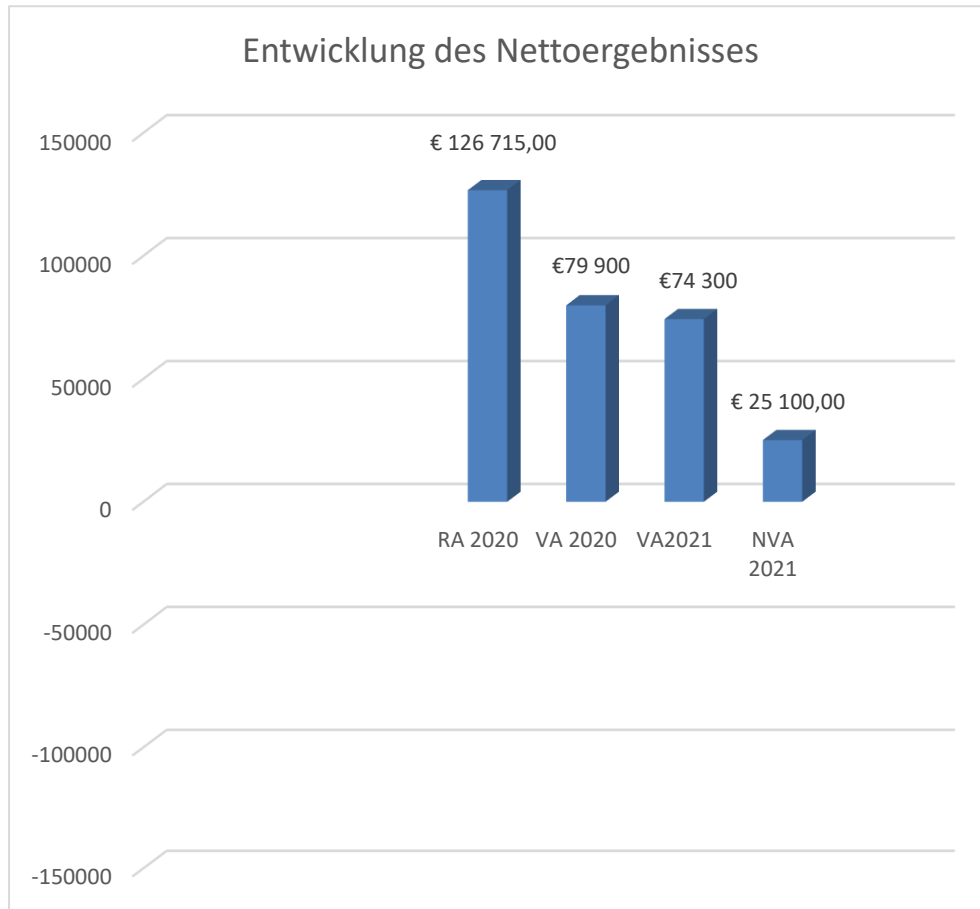
Das Haushaltspotential hat seine Grundlage in § 67 Z. 11 der NÖ Gemeindeordnung 1973 (NÖ GO 1973) und ist erstmals im Voranschlag 2020 auszuweisen. Die Angaben zu den Vorjahren entfallen daher.

Haushaltspotential: Differenz der wiederkehrenden Mittelaufbringungen abzüglich der wiederkehrenden Mittelverwendungen unter Berücksichtigung der entsprechenden Forderungen und Verbindlichkeiten.

Das Haushaltspotenzial ist eine wichtige Kenngröße und gibt die aktuelle Leistungsfähigkeit der Gemeinde wieder. Das schafft Vergleichbarkeit mit der bisherigen Rechtslage, aus der Überschüsse und Abgänge abzuleiten waren und dient der Transparenz.

Wenn das Haushaltspotenzial innerhalb des Zeitraumes des mittelfristigen Finanzplanes laufend negativ ist, ist ein Haushaltskonsolidierungskonzept zu erstellen (§ 72b Abs. 1 Z. 2 NÖ GO 1973).

Entwicklung des Nettoergebnisses



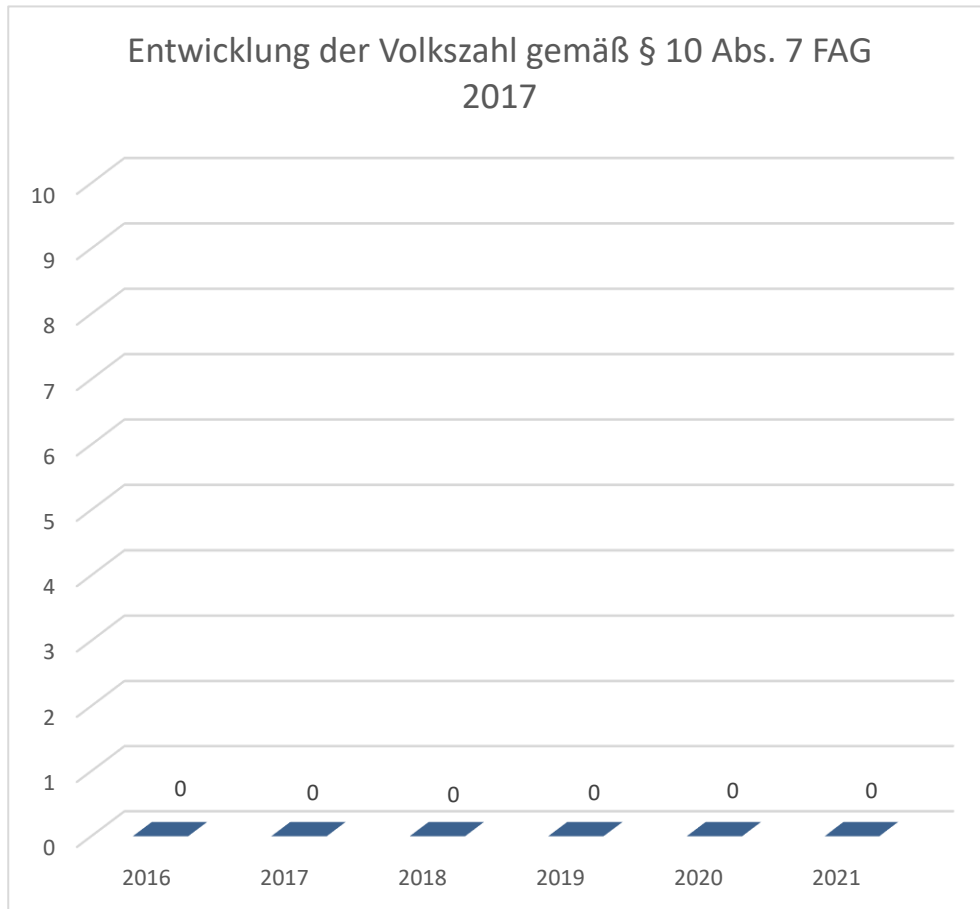
Erläuterung:

Beim Nettoergebnis handelt es sich um das Ergebnis des Ergebnisvoranschlages und ist erstmals für das Haushaltsjahr 2020 auszuweisen. Die Angaben zu den Vorjahren entfallen daher.

Ein positives Nettoergebnis bedeutet, dass die Erträge voraussichtlich ausreichend sein werden, die Aufwendungen für die kommunalen Leistungen (inklusive des Werteverzehrs des Anlagevermögens in Form der Abschreibungen) abzudecken.

Ein negatives Nettoergebnis heißt, dass dies nicht zur Gänze (in der Höhe des negativen Wertes) möglich ist.

Entwicklung der Volkszahl gemäß § 10 Abs. 7 FAG 2017, BGBl. I Nr. 116/2016 in der Fassung BGBl. I Nr. 106/2018



Erläuterung:

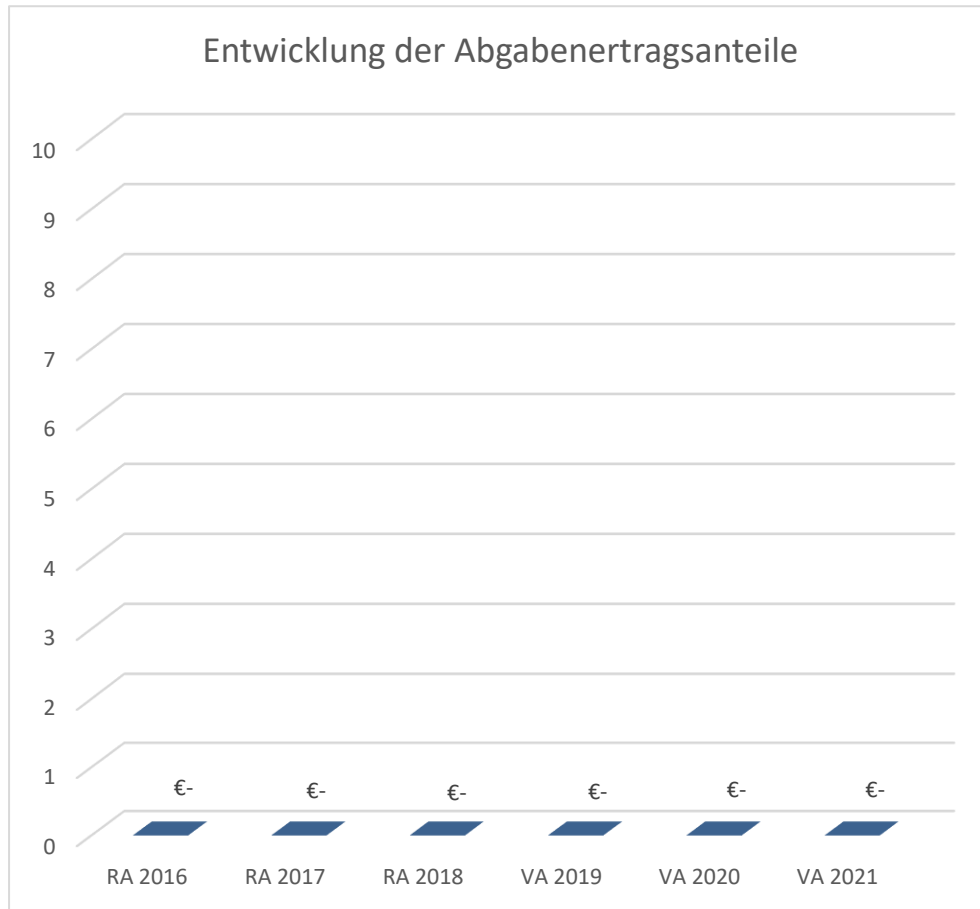
Die Volkszahl gemäß § 10 Abs. 7 FAG 2017 wird jährlich von der Bundesanstalt Statistik Austria zum Stichtag 31. Oktober festgestellt und wirkt mit dem Beginn des übernächsten Kalenderjahres. Sie dient für die Berechnung der Abgabenertragsanteile und darf nicht automatisch mit der Volkszahl für die Berechnung der Gemeinderatsmandate verwechselt werden.

Eine Erhöhung bzw. Verminderung der Volkszahl (jährlich) ist ein wesentlicher Indikator für die Berechnung der Abgabenertragsanteile.

Begründung durch den Gemeindeabwasserverband:

Für den Gemeindeabwasserverband nicht relevant.

Entwicklung der Abgabenertragsanteile



Erläuterung:

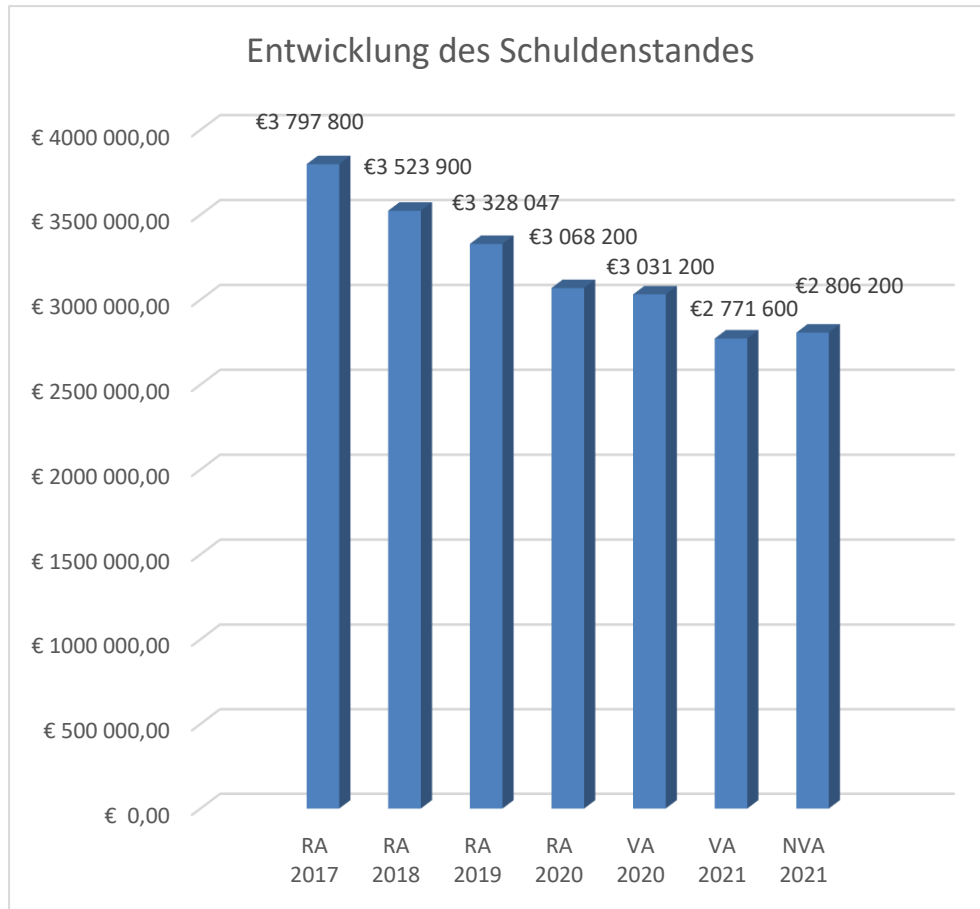
Die Gebietskörperschaften (Bund, Länder und Gemeinden) erhalten auf Basis des aktuellen Finanzausgleichs aus den gemeinschaftlichen Bundesabgaben (z.B. Umsatzsteuer, Körperschaftssteuer, Lohnsteuer, Versicherungssteuer, Mineralölsteuer, Normverbrauchsabgabe, Tabaksteuer udgl.) entsprechende Anteile. Im Bereich der Gemeinden spielen dabei die Volkszahl und der abgestufte Bevölkerungsschlüssel eine besondere Rolle. Die sogenannten „Abgabenertragsanteile“ bilden in den meisten Gemeinden die wichtigste Einnahmequelle.

Ein Steigen der Abgabenertragsanteile weist auch auf eine Erhöhung der Volkszahl hin.

Begründung durch den Gemeindeabwasserverband:

Für den Gemeindeabwasserverband nicht relevant.

Entwicklung des Schuldenstandes



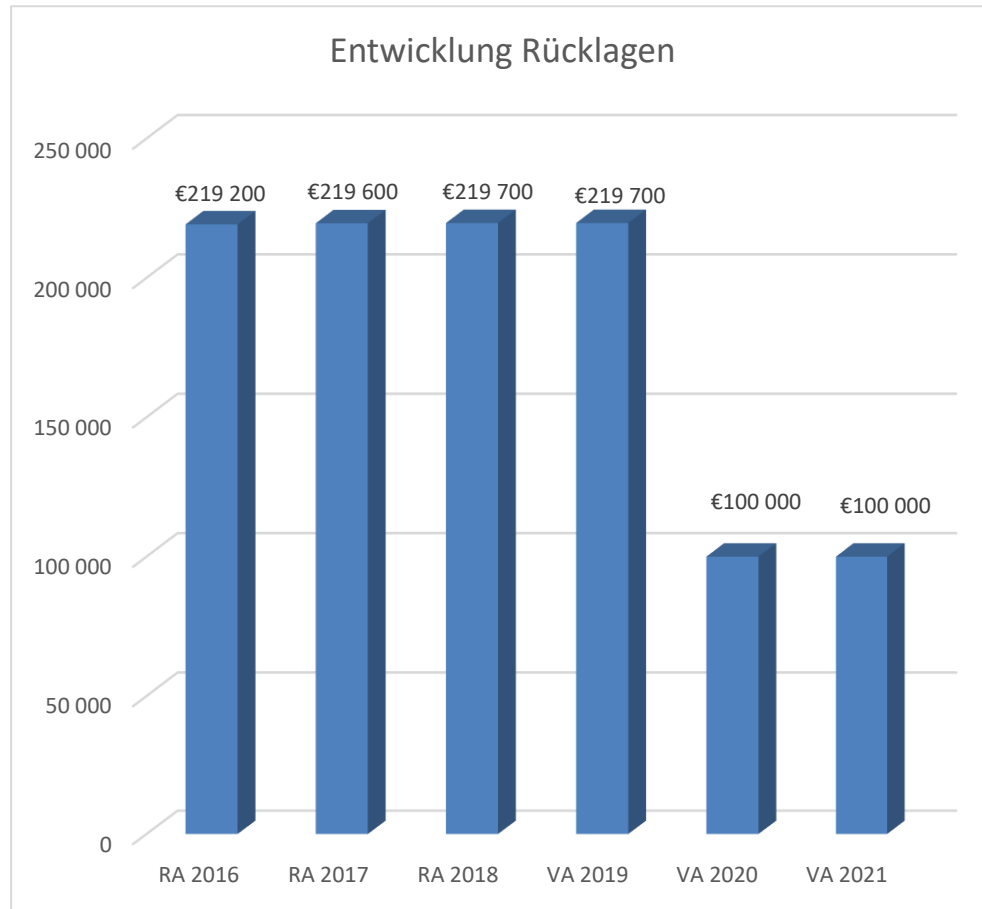
Erläuterung:

Die Entwicklung des Schuldenstandes zeigt auf, inwieweit der Schuldenstand über die Jahre erhöht oder reduziert wird.

Begründung durch den Gemeindeabwasserverband:

Letzte Darlehensaufnahme des Gemeindeabwasserverbandes 2013 für die Kläranlagenerweiterung (Photovoltaikanlage, Fernsteuerung Pumpwerke VEXAT), seither jährlich nur Darlehenstilgungen.

Entwicklung der Rücklagen mit Zahlungsmittelreserve

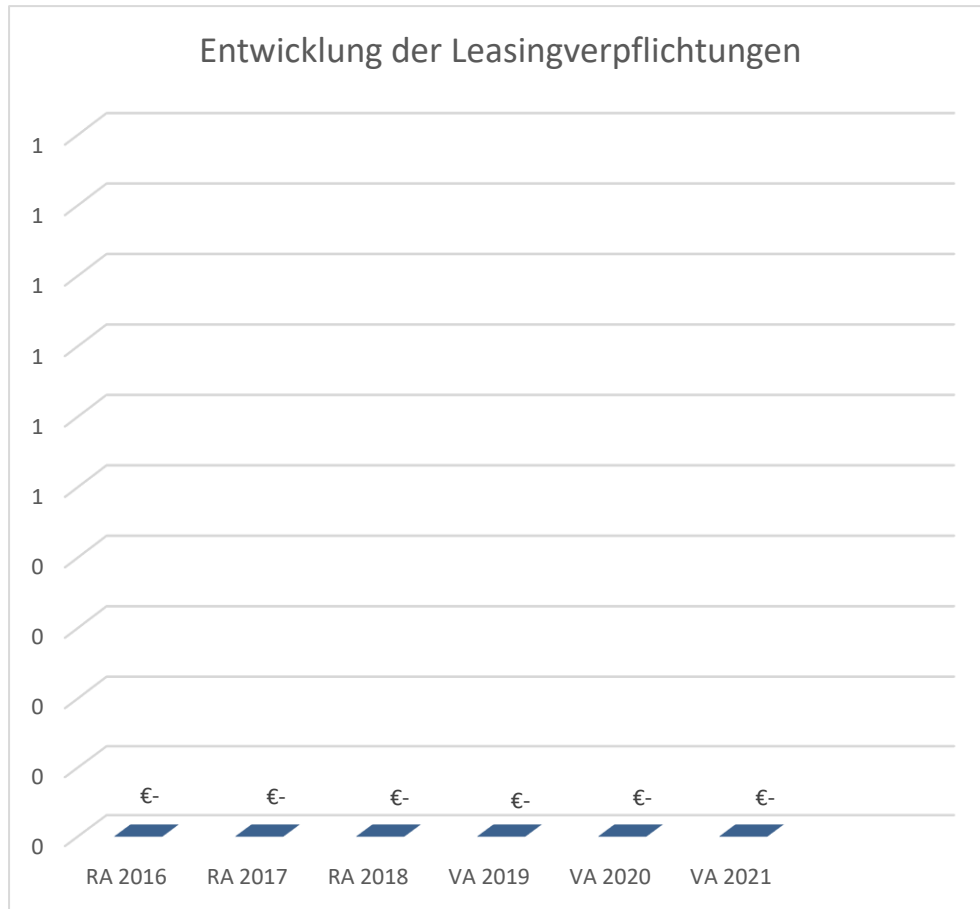


Erläuterung:

Die Entwicklung der Rücklagen zeigt an, inwieweit Rücklagen vorhanden sind und ob Rücklagen aufgebaut bzw. aufgebraucht werden.

Blauer Balken Rücklagen mit Zahlungsmittelreserve.

Entwicklung der Leasingverpflichtungen



Erläuterung:

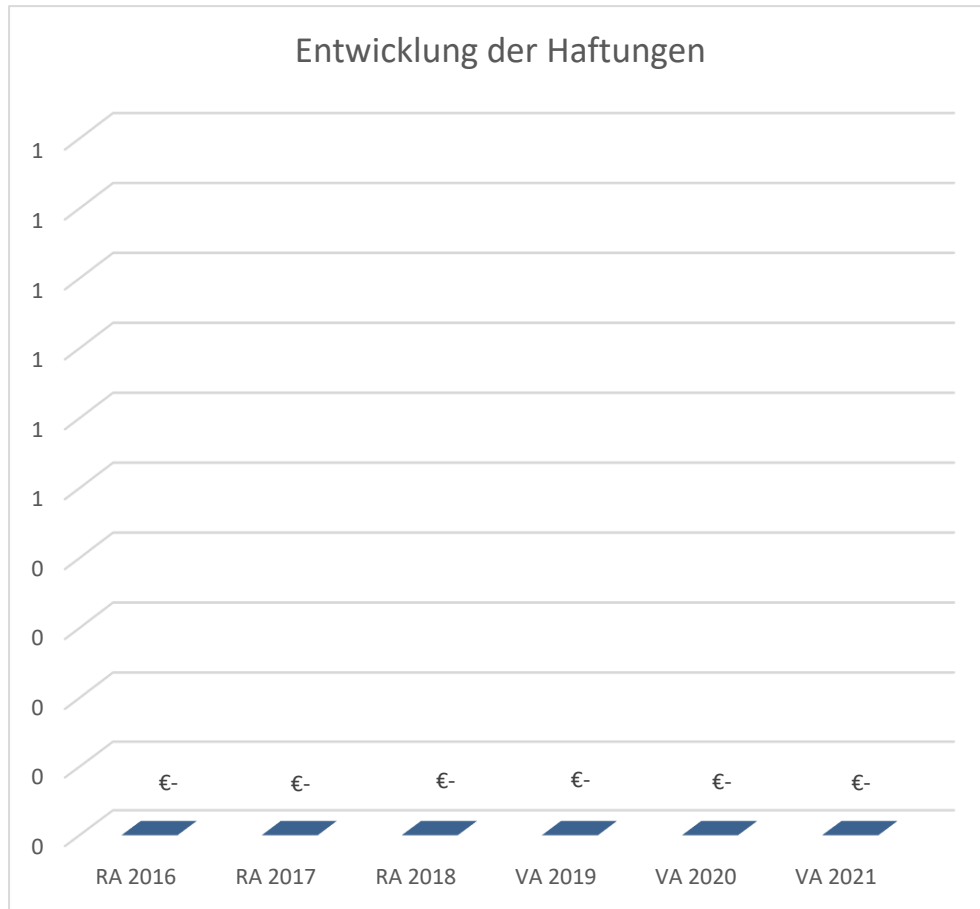
Bei den Leasingverpflichtungen handelt es sich nicht um Finanzschulden (z.B. Darlehen), sondern um Verwaltungsschulden. Unabhängig davon stellen Leasingverbindlichkeiten Leistungsverpflichtungen für die Gemeinden dar und sind daher bei einer allfälligen Finanzlagenberechnung entsprechend zu berücksichtigen.

Die Leasingverpflichtungen sind mit Beginn des Jahres 2020 in einer eigenen Anlage gemäß VRV 2015 festzuhalten.

Beispielsweise Begründung durch den Gemeindeverband:

Für den Gemeindeabwasserverband nicht relevant.

Entwicklung der Haftungen



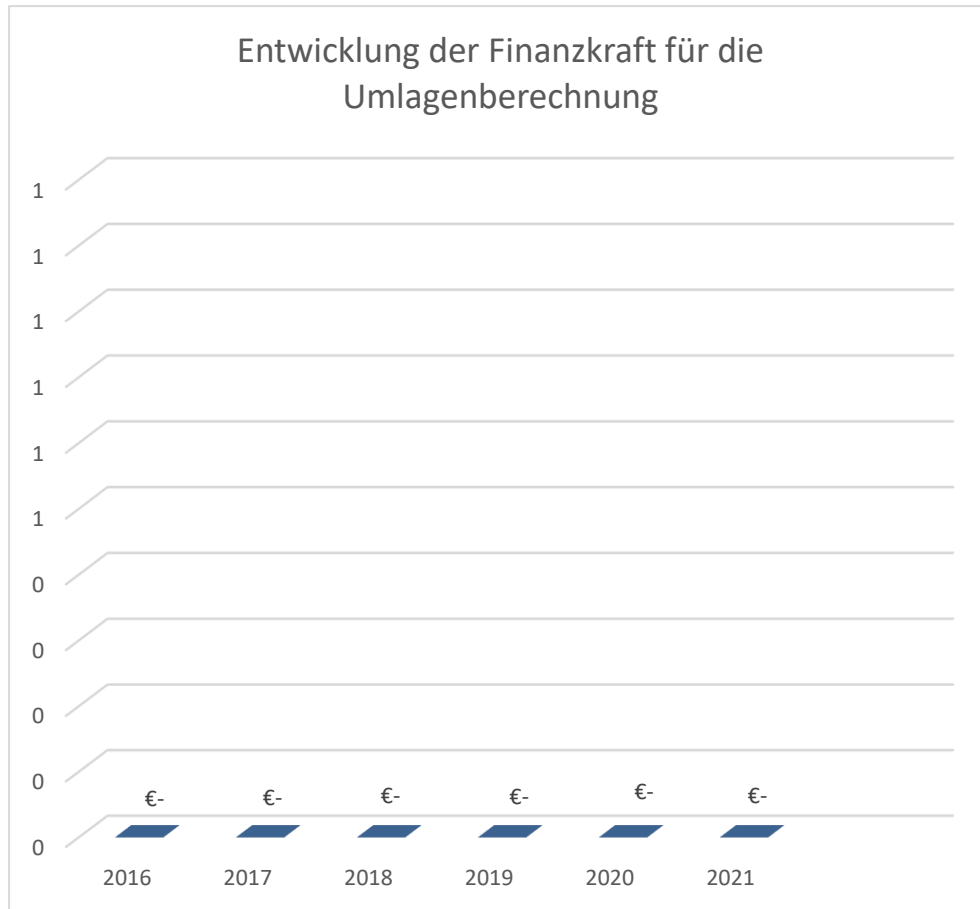
Erläuterung:

Eine Gemeinde darf Bürgschaften und sonstige Haftungen nur übernehmen, wenn hierfür ein besonderes Interesse des Verbandes gegeben ist, der Schuldner nachweist, dass eine ordnungsgemäße Verzinsung und Tilgung gesichert ist, die Haftungen befristet sind, der Betrag, für den gehaftet wird, ziffernmäßig bestimmt ist und die Gemeinde den daraus folgenden Zahlungsverpflichtungen nachkommen kann (vgl. § 78 Abs. 1 NÖ Gemeindeordnung 1973).

Beispielsweise Begründung durch die Gemeinde:

Für den Gemeindeabwasserverband nicht relevant.

Entwicklung der Finanzkraft für die Umlagenberechnung



Erläuterung:

Die Finanzkraft einer Gemeinde wird aus den

- Erträgen der ausschließlichen Gemeindeabgaben ohne die Gebühren für die Benützung von Gemeindevorrichtungen und -anlagen und ohne die Interessentenbeiträge von Grundstückseigentümern und Anrainern und
- Ertragsanteilen an den gemeinschaftlichen Bundesabgaben ohne Spielbankenabgabe

ermittelt.

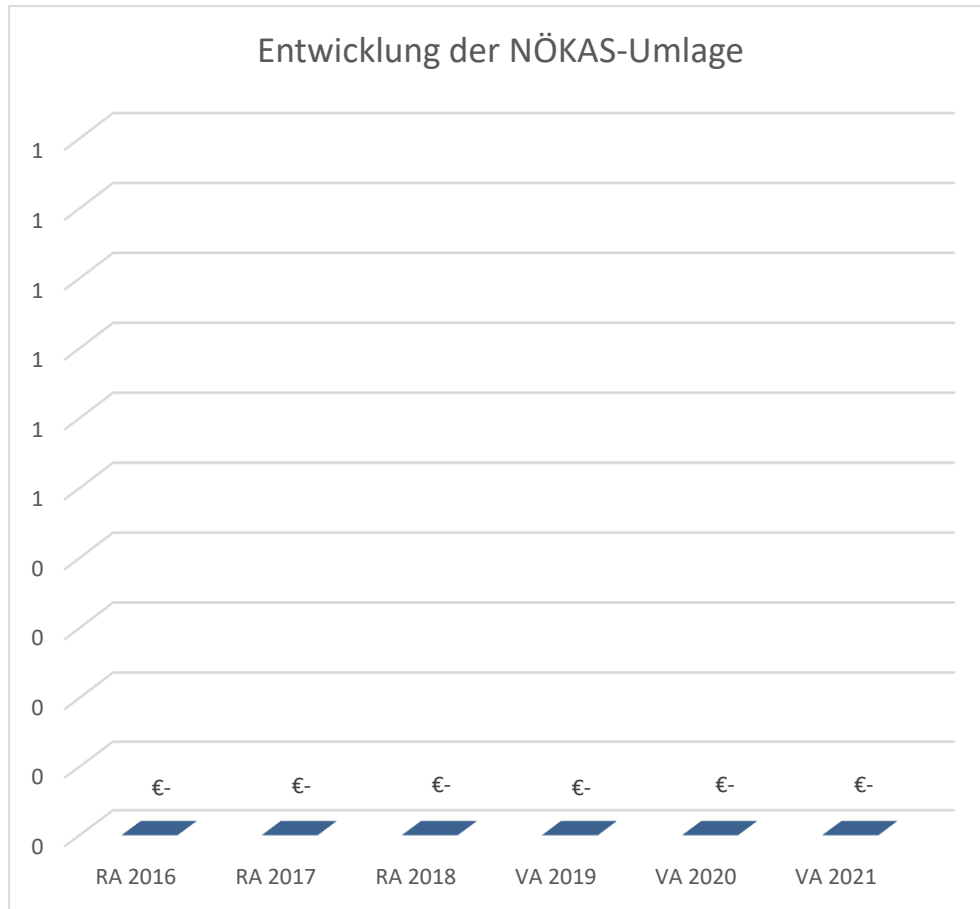
Basis für die Ermittlung der Finanzkraft sind die tatsächlichen Beträge aufgrund der Rechnungsabschlüsse.

Die Darstellung der Entwicklung der Finanzkraft für die Umlagenberechnung hat insbesondere auf die Beitragsleistung der Gemeinden zum NÖ Krankenanstaltensprengel (NÖKAS) und zur Sozialumlage Auswirkungen. Eine Erhöhung oder Reduktion/Verminderung der Finanzkraft wirkt sich unmittelbar auf die Beitragsleistung aus.

Begründung durch die Gemeinde:

Für den Gemeindeabwasserverband nicht relevant.

Entwicklung der NÖKAS-Umlage



Erläuterung:

Das Landesgebiet ist Beitragsbezirk und Krankenanstaltensprengel für alle öffentlichen Krankenanstalten in Niederösterreich. Beitragsbezirk und Krankenanstaltensprengel sind ein Gemeindeverband. Dem Gemeindeverband gehören alle Gemeinden Niederösterreichs an. Der Gemeindeverband ist juristische Person, er hat seinen Sitz am Sitz der Landesregierung und trägt die Bezeichnung "NÖ Krankenanstaltensprengel" (§ 61 Abs. 1 NÖ Krankenanstaltengesetz - NÖ KAG).

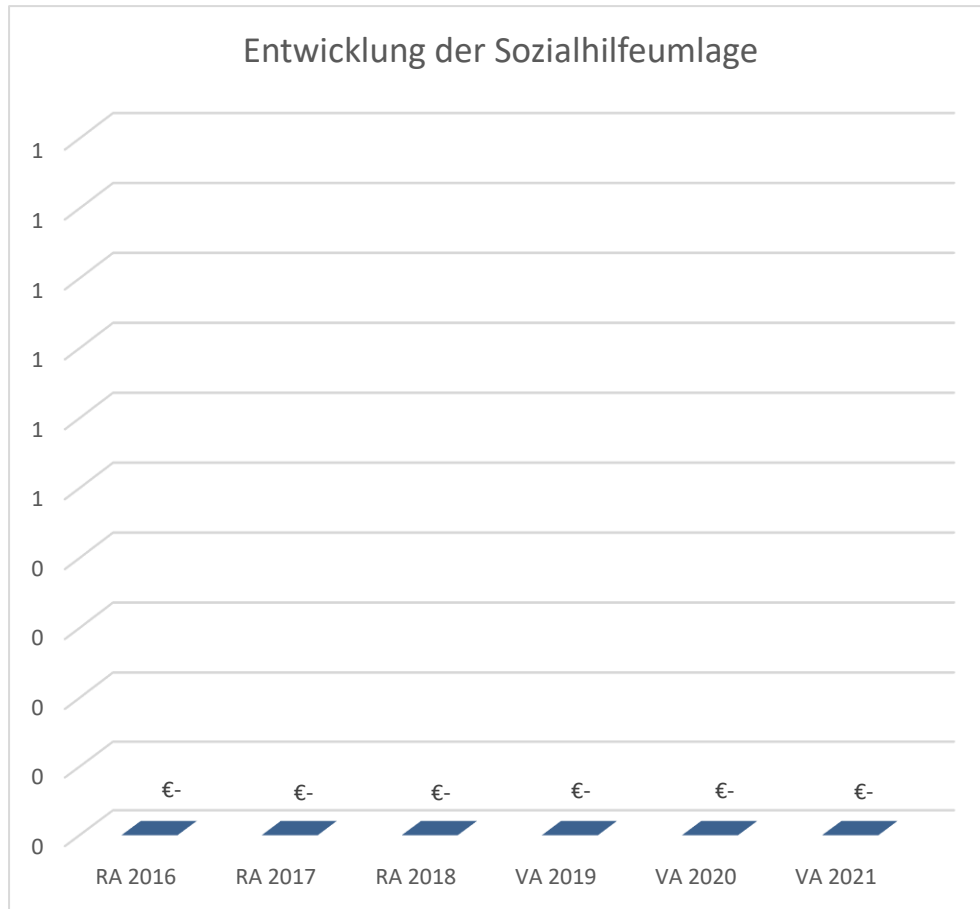
Die Gemeinden haben an den NÖ Krankenanstaltensprengel monatliche Beiträge zu leisten. Berechnungsgrundlage bilden dabei die Volkszahl und die Finanzkraft der Gemeinden. Steigerungen bei der Volkszahl und bei der Finanzkraft führen daher zu höheren Beitragsleistungen bei den Gemeinden.

Diese monatlichen Beiträge werden von den der Gemeinde gebührenden monatlichen Vorschüsse auf die Ertragsanteile an den gemeinschaftlichen Bundesabgaben einbehalten.

Begründung durch den Gemeindeabwasserverband:

Für den Gemeindeabwasserverband nicht relevant.

Entwicklung der Sozialhilfeumlage



Erläuterung:

Die Gemeinden haben jährlich einen Beitrag zu den vom Land zu tragenden Kosten der Sozialhilfe, die nicht durch Kostenbeitrags- und Ersatzleistungen oder durch sonstige für Zwecke der Sozialhilfe bestimmte Zuschüsse gedeckt sind, in der Höhe von 50 % an das Land zu entrichten (§ 44 NÖ Sozialhilfe-Ausführungsgesetz – NÖ SAG).

Die Leistungen für die Sozialhilfe-Umlage werden von der Landesregierung auf die einzelnen Gemeinden nach ihrer Finanzkraft (Finanzkraft für die Umlagenberechnung) aufgeteilt.

Diese monatlichen Beiträge werden von den der Gemeinde gebührenden monatlichen Vorschüsse auf die Ertragsanteile an den gemeinschaftlichen Bundesabgaben einbehalten.

Begründung durch den Gemeindeabwasserverband:

Für den Gemeindeabwasserverband nicht relevant.

1. NVA Ergebnishaushalt Gesamt 1. Ebene (Anlage 1a)
- interne Vergütungen enthalten

1. Nachtragsvoranschlag 2021

Abwasserverband Ennsdorf-St.Pantaleon

NVA Ergebnishaushalt Gesamt 1. Ebene (Anlage 1a) - interne Vergütungen enthalten

MVAG	Mittelverwendungs- und -aufbringungsgruppen (1. Ebene)	VA 2021 inkl. NVA	VA 2021	1. NVA
211	Erträge aus der operativen Verwaltungstätigkeit	6.600,00	52.600,00	-46.000,00
212	Erträge aus Transfers	718.100,00	718.100,00	
213	Finanzerträge			
21	Summe Erträge	724.700,00	770.700,00	-46.000,00
221	Personalaufwand	154.500,00	154.500,00	
222	Sachaufwand (ohne Transferaufwand)	520.800,00	515.100,00	5.700,00
223	Transferaufwand (laufende Transfers und Kapitaltransfers)			
224	Finanzaufwand	24.300,00	26.800,00	-2.500,00
22	Summe Aufwendungen	699.600,00	696.400,00	3.200,00
SA0	Saldo (0) Nettoergebnis (21 - 22)	25.100,00	74.300,00	-49.200,00
230	Entnahmen von Haushaltsrücklagen			
240	Zuweisung an Haushaltsrücklagen			
23	Summe Haushaltsrücklagen	0,00	0,00	0,00
SA00	Nettoergebnis nach Zuweisung und Entnahmen von Haushaltsrücklagen (Saldo 0 +/- SU23)	25.100,00	74.300,00	-49.200,00

1. NVA Ergebnishaushalt Gesamt 1. und 2. Ebene (Anlage 1a)
- interne Vergütungen enthalten

1. Nachtragsvoranschlag 2021

NVA Ergebnishaushalt Gesamt 1. und 2. Ebene (Anlage 1a) - interne Vergütungen enthalten

Abwasserverband Ennsdorf-St.Pantaleon

MVAG	Mittelverwendungs- und aufbringungsgruppen (1. und 2. Ebene)	VA 2021 inkl. NVA	VA 2021	1. NVA
211	Erträge aus der operativen Verwaltungstätigkeit	6.600,00	52.600,00	-46.000,00
2111	Erträge aus eigenen Abgaben			
2112	Erträge aus Ertragsanteilen			
2113	Erträge aus Gebühren			
2114	Erträge aus Leistungen			
2115	Erträge aus Besitz und wirtschaftlicher Tätigkeit			
2116	Erträge aus Veräußerung und sonstige Erträge	6.600,00	52.600,00	-46.000,00
2117	Nicht finanzierungswirksame operative Erträge			
212	Erträge aus Transfers	718.100,00	718.100,00	0,00
2121	Transferertrag von Trägern des öffentlichen Rechts	665.200,00	665.200,00	
2122	Transferertrag von Beteiligungen			
2123	Transferertrag von Unternehmen (mit Finanzunternehmen)			
2124	Transferertrag von Haushalten und Organisationen ohne Erwerbscharakter			
2125	Transferertrag vom Ausland			
2126	Investitions- und Tilgungszuschüsse zwischen Unternehmungen und Betrieben der Gebietskörperschaft und der Gebietskörperschaft			
2127	Nicht finanzierungswirksamer Transferertrag	52.900,00	52.900,00	
213	Finanzerträge	0,00	0,00	0,00
2131	Erträge aus Zinsen			
2132	Erträge aus Zinsen aus derivativen Finanzinstrumenten ohne Grundgeschäft			
2133	Erträge aus Gewinnentnahmen von marktbestimmten Betrieben			
2134	Sonstige Finanzerträge			
2135	Erträge aus Dividenden/Gewinnausschüttungen			
2136	Sonstige nicht finanzierungswirksame Finanzerträge			
21	Summe Erträge	724.700,00	770.700,00	-46.000,00
221	Personalaufwand	154.500,00	154.500,00	0,00
2211	Personalaufwand (Bezüge, Nebengeb., Mehrleistungen)	117.800,00	117.800,00	
2212	Gesetzlicher und freiwilliger Sozialaufwand	32.500,00	32.500,00	
2213	Sonstiger Personalaufwand	1.300,00	1.300,00	
2214	Nicht finanzierungswirksamer Personalaufwand	2.900,00	2.900,00	
222	Sachaufwand (ohne Transferaufwand)	520.800,00	515.100,00	5.700,00
2221	Gebrauchs- und Verbrauchsgüter, Handelswaren	3.700,00	3.700,00	
2222	Verwaltungs- und Betriebsaufwand	75.300,00	75.300,00	
2223	Leasing- und Mietaufwand			
2224	Instandhaltung	24.700,00	24.700,00	
2225	Sonstiger Sachaufwand	148.600,00	142.900,00	5.700,00
2226	Nicht finanzierungswirksamer Sachaufwand	268.500,00	268.500,00	

1. Nachtragsvoranschlag 2021

NVA Ergebnishaushalt Gesamt 1. und 2. Ebene (Anlage 1a) - interne Vergütungen enthalten

Abwasserverband Ennsdorf-St.Pantaleon

MVAG	Mittelverwendungs- und aufbringungsgruppen (1. und 2. Ebene)	VA 2021 inkl. NVA	VA 2021	1. NVA
223	Transferaufwand (laufende Transfers und Kapitaltransfers)	0,00	0,00	0,00
2231	Transferaufwand an Träger des öffentlichen Rechts			
2232	Transferaufwand an Beteiligungen			
2233	Transferaufwand an Unternehmen (mit Finanzunternehmen)			
2234	Transferaufwand an Haushalte und Organisationen ohne Erwerbscharakter			
2235	Transferaufwand an das Ausland			
2236	Investitions- und Tilgungszuschüsse zwischen Unternehmungen und Betrieben der Gebietskörperschaft und der Gebietskörperschaft			
2237	Nicht finanzierungswirksamer Transferaufwand			
224	Finanzaufwand	24.300,00	26.800,00	-2.500,00
2241	Zinsen aus Finanzschulden, Finanzierungsleasing, Forderungskauf und derivativen Finanzinstrumenten mit Grundgeschäft	23.500,00	26.000,00	-2.500,00
2242	Zinsen und sonstige Aufwendungen aus derivativen Finanzinstrumenten ohne Grundgeschäft			
2243	Gewinnentnahmen von Unternehmungen und marktbestimmten Betrieben der Gebietskörperschaft (innerhalb der Gebietskörperschaft)			
2244	Sonstiger Finanzaufwand	800,00	800,00	
2245	Nicht finanzierungswirksamer Finanzaufwand			
22	Summe Aufwendungen	699.600,00	696.400,00	3.200,00
SA0	Saldo (0) Nettoergebnis (21 - 22)	25.100,00	74.300,00	-49.200,00
230	Entnahmen von Haushaltsrücklagen	0,00	0,00	0,00
2301	Entnahmen von Haushaltsrücklagen			
240	Zuweisung an Haushaltsrücklagen	0,00	0,00	0,00
2401	Zuweisung an Haushaltsrücklagen			
23	Summe Haushaltsrücklagen	0,00	0,00	0,00
SA00	Nettoergebnis nach Zuweisung und Entnahmen von Haushaltsrücklagen (Saldo 0 +/- SU23)	25.100,00	74.300,00	-49.200,00

1. NVA Ergebnishaushalt Bereichsbudget 1. und 2. Ebene
(Anlage 1a)

1. Nachtragsvoranschlag 2021

NVA Ergebnishaushalt Bereichsbudget 1. und 2. Ebene (Anlage 1a)

Abwasserverband Ennsdorf-St.Pantaleon

Dienstleistungen (Gruppe 8)

MVAG	Mittelverwendungs- und -aufbringungsgruppen (1. und 2. Ebene)	VA 2021 inkl. NVA	VA 2021	1. NVA
211	Erträge aus der operativen Verwaltungstätigkeit	6.600,00	52.600,00	-46.000,00
2111	Erträge aus eigenen Abgaben			
2112	Erträge aus Ertragsanteilen			
2113	Erträge aus Gebühren			
2114	Erträge aus Leistungen			
2115	Erträge aus Besitz und wirtschaftlicher Tätigkeit			
2116	Erträge aus Veräußerung und sonstige Erträge	6.600,00	52.600,00	-46.000,00
2117	Nicht finanzierungswirksame operative Erträge			
212	Erträge aus Transfers	718.100,00	718.100,00	0,00
2121	Transferertrag von Trägern des öffentlichen Rechts	665.200,00	665.200,00	
2122	Transferertrag von Beteiligungen			
2123	Transferertrag von Unternehmen (mit Finanzunternehmen)			
2124	Transferertrag von Haushalten und Organisationen ohne Erwerbscharakter			
2125	Transferertrag vom Ausland			
2126	Investitions- und Tilgungszuschüsse zwischen Unternehmungen und Betrieben der Gebietskörperschaft und der Gebietskörperschaft			
2127	Nicht finanzierungswirksamer Transferertrag	52.900,00	52.900,00	
213	Finanzerträge	0,00	0,00	0,00
2131	Erträge aus Zinsen			
2132	Erträge aus Zinsen aus derivativen Finanzinstrumenten ohne Grundgeschäft			
2133	Erträge aus Gewinnentnahmen von marktbestimmten Betrieben			
2134	Sonstige Finanzerträge			
2135	Erträge aus Dividenden/Gewinnausschüttungen			
2136	Sonstige nicht finanzierungswirksame Finanzerträge			
21	Summe Erträge	724.700,00	770.700,00	-46.000,00
221	Personalaufwand	154.500,00	154.500,00	0,00
2211	Personalaufwand (Bezüge, Nebengeb., Mehrleistungen)	117.800,00	117.800,00	
2212	Gesetzlicher und freiwilliger Sozialaufwand	32.500,00	32.500,00	
2213	Sonstiger Personalaufwand	1.300,00	1.300,00	
2214	Nicht finanzierungswirksamer Personalaufwand	2.900,00	2.900,00	
222	Sachaufwand (ohne Transferaufwand)	520.700,00	515.000,00	5.700,00
2221	Gebrauchs- und Verbrauchsgüter, Handelswaren	3.700,00	3.700,00	
2222	Verwaltungs- und Betriebsaufwand	75.300,00	75.300,00	

1. Nachtragsvoranschlag 2021

NVA Ergebnishaushalt Bereichsbudget 1. und 2. Ebene (Anlage 1a)

Abwasserverband Ennsdorf-St.Pantaleon

Dienstleistungen (Gruppe 8)

MVAG	Mittelverwendungs- und -aufbringungsgruppen (1. und 2. Ebene)	VA 2021 inkl. NVA	VA 2021	1. NVA
2223	Leasing- und Mietaufwand			
2224	Instandhaltung	24.700,00	24.700,00	
2225	Sonstiger Sachaufwand	148.500,00	142.800,00	5.700,00
2226	Nicht finanzierungswirksamer Sachaufwand	268.500,00	268.500,00	
223	Transferaufwand (laufende Transfers und Kapitaltransfers)	0,00	0,00	0,00
2231	Transferaufwand an Träger des öffentlichen Rechts			
2232	Transferaufwand an Beteiligungen			
2233	Transferaufwand an Unternehmen (mit Finanzunternehmen)			
2234	Transferaufwand an Haushalte und Organisationen ohne Erwerbscharakter			
2235	Transferaufwand an das Ausland			
2236	Investitions- und Tilgungszuschüsse zwischen Unternehmungen und Betrieben der Gebietskörperschaft und der Gebietskörperschaft			
2237	Nicht finanzierungswirksamer Transferaufwand			
224	Finanzaufwand	24.300,00	26.800,00	-2.500,00
2241	Zinsen aus Finanzschulden, Finanzierungsleasing, Forderungskauf und derivativen Finanzinstrumenten mit Grundgeschäft	23.500,00	26.000,00	-2.500,00
2242	Zinsen und sonstige Aufwendungen aus derivativen Finanzinstrumenten ohne Grundgeschäft			
2243	Gewinnentnahmen von Unternehmungen und marktbestimmten Betrieben der Gebietskörperschaft (innerhalb der Gebietskörperschaft)			
2244	Sonstiger Finanzaufwand	800,00	800,00	
2245	Nicht finanzierungswirksamer Finanzaufwand			
22	Summe Aufwendungen	699.500,00	696.300,00	3.200,00
SA0	Saldo (0) Nettoergebnis (21 - 22)	25.200,00	74.400,00	-49.200,00
230	Entnahmen von Haushaltsrücklagen	0,00	0,00	0,00
2301	Entnahmen von Haushaltsrücklagen			
240	Zuweisung an Haushaltsrücklagen	0,00	0,00	0,00
2401	Zuweisung an Haushaltsrücklagen			
23	Summe Haushaltsrücklagen	0,00	0,00	0,00
SA00	Nettoergebnis nach Zuweisung und Entnahmen von Haushaltsrücklagen (Saldo 0 +/- SU23)	25.200,00	74.400,00	-49.200,00

Finanzwirtschaft (Gruppe 9)

MVAG	Mittelverwendungs- und -aufbringungsgruppen (1. und 2. Ebene)	VA 2021 inkl. NVA	VA 2021	1. NVA
211	Erträge aus der operativen Verwaltungstätigkeit	0,00	0,00	0,00
2111	Erträge aus eigenen Abgaben			
2112	Erträge aus Ertragsanteilen			
2113	Erträge aus Gebühren			
2114	Erträge aus Leistungen			
2115	Erträge aus Besitz und wirtschaftlicher Tätigkeit			
2116	Erträge aus Veräußerung und sonstige Erträge			
2117	Nicht finanzierungswirksame operative Erträge			
212	Erträge aus Transfers	0,00	0,00	0,00
2121	Transferertrag von Trägern des öffentlichen Rechts			
2122	Transferertrag von Beteiligungen			
2123	Transferertrag von Unternehmen (mit Finanzunternehmen)			
2124	Transferertrag von Haushalten und Organisationen ohne Erwerbscharakter			
2125	Transferertrag vom Ausland			
2126	Investitions- und Tilgungszuschüsse zwischen Unternehmungen und Betrieben der Gebietskörperschaft und der Gebietskörperschaft			
2127	Nicht finanzierungswirksamer Transferertrag			
213	Finanzerträge	0,00	0,00	0,00
2131	Erträge aus Zinsen			
2132	Erträge aus Zinsen aus derivativen Finanzinstrumenten ohne Grundgeschäft			
2133	Erträge aus Gewinnentnahmen von marktbestimmten Betrieben			
2134	Sonstige Finanzerträge			
2135	Erträge aus Dividenden/Gewinnausschüttungen			
2136	Sonstige nicht finanzierungswirksame Finanzerträge			
21	Summe Erträge	0,00	0,00	0,00
221	Personalaufwand	0,00	0,00	0,00
2211	Personalaufwand (Bezüge, Nebengeb., Mehrleistungen)			
2212	Gesetzlicher und freiwilliger Sozialaufwand			
2213	Sonstiger Personalaufwand			
2214	Nicht finanzierungswirksamer Personalaufwand			
222	Sachaufwand (ohne Transferaufwand)	100,00	100,00	0,00
2221	Gebrauchs- und Verbrauchsgüter, Handelswaren			
2222	Verwaltungs- und Betriebsaufwand			

1. Nachtragsvoranschlag 2021

NVA Ergebnishaushalt Bereichsbudget 1. und 2. Ebene (Anlage 1a)

Abwasserverband Ennsdorf-St.Pantaleon

Finanzwirtschaft (Gruppe 9)

MVAG	Mittelverwendungs- und -aufbringungsgruppen (1. und 2. Ebene)	VA 2021 inkl. NVA	VA 2021	1. NVA
2223	Leasing- und Mietaufwand			
2224	Instandhaltung			
2225	Sonstiger Sachaufwand	100,00	100,00	
2226	Nicht finanzierungswirksamer Sachaufwand			
223	Transferaufwand (laufende Transfers und Kapitaltransfers)	0,00	0,00	0,00
2231	Transferaufwand an Träger des öffentlichen Rechts			
2232	Transferaufwand an Beteiligungen			
2233	Transferaufwand an Unternehmen (mit Finanzunternehmen)			
2234	Transferaufwand an Haushalte und Organisationen ohne Erwerbscharakter			
2235	Transferaufwand an das Ausland			
2236	Investitions- und Tilgungszuschüsse zwischen Unternehmungen und Betrieben der Gebietskörperschaft und der Gebietskörperschaft			
2237	Nicht finanzierungswirksamer Transferaufwand			
224	Finanzaufwand	0,00	0,00	0,00
2241	Zinsen aus Finanzschulden, Finanzierungsleasing, Forderungskauf und derivativen Finanzinstrumenten mit Grundgeschäft			
2242	Zinsen und sonstige Aufwendungen aus derivativen Finanzinstrumenten ohne Grundgeschäft			
2243	Gewinnentnahmen von Unternehmungen und marktbestimmten Betrieben der Gebietskörperschaft (innerhalb der Gebietskörperschaft)			
2244	Sonstiger Finanzaufwand			
2245	Nicht finanzierungswirksamer Finanzaufwand			
22	Summe Aufwendungen	100,00	100,00	0,00
SA0	Saldo (0) Nettoergebnis (21 - 22)	-100,00	-100,00	0,00
230	Entnahmen von Haushaltsrücklagen	0,00	0,00	0,00
2301	Entnahmen von Haushaltsrücklagen			
240	Zuweisung an Haushaltsrücklagen	0,00	0,00	0,00
2401	Zuweisung an Haushaltsrücklagen			
23	Summe Haushaltsrücklagen	0,00	0,00	0,00
SA00	Nettoergebnis nach Zuweisung und Entnahmen von Haushaltsrücklagen (Saldo 0 +/- SU23)	-100,00	-100,00	0,00

1. NVA Finanzierungshaushalt Gesamt 1. Ebene (Anlage 1b)
- interne Vergütungen enthalten

1. Nachtragsvoranschlag 2021

Abwasserverband Ennsdorf-St.Pantaleon

NVA Finanzierungshaushalt Gesamt 1. Ebene (Anlage 1b) - interne Vergütungen enthalten

MVAG	Mittelverwendungs- und -aufbringungsgruppen (1. Ebene)	VA 2021 inkl. NVA	VA 2021	1. NVA
OPERATIVE GEBARUNG				
311	Einzahlungen aus der operativen Verwaltungstätigkeit	6.600,00	52.600,00	-46.000,00
312	Einzahlungen aus Transfers (ohne Kapitaltransfers)	665.200,00	665.200,00	
313	Einzahlungen aus Finanzerträgen			
31	Summe Einzahlungen operative Gebarung	671.800,00	717.800,00	-46.000,00
321	Auszahlungen aus Personalaufwand	151.600,00	151.600,00	
322	Auszahlungen aus Sachaufwand (ohne Transferaufwand)	252.300,00	246.600,00	5.700,00
323	Auszahlungen aus Transfers (ohne Kapitaltransfers)			
324	Auszahlungen aus Finanzaufwand	24.300,00	26.800,00	-2.500,00
32	Summe Auszahlungen operative Gebarung	428.200,00	425.000,00	3.200,00
SA1	Saldo (1) Geldfluss aus der Operativen Gebarung (31 – 32)	243.600,00	292.800,00	-49.200,00
INVESTIVE GEBARUNG				
331	Einzahlungen aus der Investitionstätigkeit			
332	Einzahlungen aus der Rückzahlung von Darlehen sowie gewährten Vorschüssen			
333	Einzahlungen aus Kapitaltransfers	13.600,00	13.600,00	
33	Summe Einzahlungen investive Gebarung	13.600,00	13.600,00	0,00
341	Auszahlungen aus der Investitionstätigkeit	94.600,00	46.800,00	47.800,00
342	Auszahlungen von gewährten Darlehen sowie gewährten Vorschüssen			
343	Auszahlungen aus Kapitaltransfers			
34	Summe Auszahlungen investive Gebarung	94.600,00	46.800,00	47.800,00
SA2	Saldo (2) Geldfluss aus der Investiven Gebarung (33 – 34)	-81.000,00	-33.200,00	-47.800,00
SA3	Saldo (3) Nettofinanzierungssaldo (Saldo 1 + Saldo 2)	162.600,00	259.600,00	-97.000,00

1. Nachtragsvoranschlag 2021

Abwasserverband Ennsdorf-St.Pantaleon

NVA Finanzierungshaushalt Gesamt 1. Ebene (Anlage 1b) - interne Vergütungen enthalten

MVAG	Mittelverwendungs- und -aufbringungsgruppen (1. Ebene)	VA 2021 inkl. NVA	VA 2021	1. NVA
FINANZIERUNGSTÄTIGKEIT				
351	Einzahlungen aus der Aufnahme von Finanzschulden		2.500,00	-2.500,00
353	Einzahlungen infolge eines Kapitaltausch bei derivativen Finanzinstrumenten mit Grundgeschäft			
355	Einzahlungen aus dem Abgang von Finanzinstrumenten			
35	Summe Einzahlungen aus der Finanzierungstätigkeit	0,00	2.500,00	-2.500,00
361	Auszahlungen aus der Tilgung von Finanzschulden	262.100,00	262.100,00	
363	Auszahlungen infolge eines Kapitaltausch bei derivativen Finanzinstrumenten mit Grundgeschäft			
365	Auszahlungen für den Erwerb von Finanzinstrumenten			
36	Summe Auszahlungen aus der Finanzierungstätigkeit	262.100,00	262.100,00	0,00
SA4	Saldo (4) Geldfluss aus der Finanzierungstätigkeit (35 – 36)	-262.100,00	-259.600,00	-2.500,00
SA5	Saldo (5) Geldfluss aus der voranschlagswirksamen Gebarung (Saldo 3 + Saldo 4)	-99.500,00	0,00	-99.500,00

1. NVA Finanzierungshaushalt Gesamt 1. und 2. Ebene
(Anlage 1b) - interne Vergütungen enthalten

1. Nachtragsvoranschlag 2021

NVA Finanzierungshaushalt Gesamt 1. und 2. Ebene (Anlage 1b) - interne Vergütungen enthalten

Abwasserverband Ennsdorf-St.Pantaleon

MVAG	Mittelverwendungs- und aufbringungsgruppen (1. und 2. Ebene)	VA 2021 inkl. NVA	VA 2021	1. NVA
311	Einzahlungen aus der operativen Verwaltungstätigkeit	6.600,00	52.600,00	-46.000,00
3111	Einzahlungen aus eigenen Abgaben			
3112	Einzahlungen aus Ertragsanteilen			
3113	Einzahlungen aus Gebühren			
3114	Einzahlungen aus Leistungen			
3115	Einzahlungen aus Besitz und wirtschaftlicher Tätigkeit			
3116	Einzahlungen aus Veräußerung von geringwertigen Wirtschaftsgütern (GWG) und sonstige Einzahlungen	6.600,00	52.600,00	-46.000,00
312	Einzahlungen aus Transfers (ohne Kapitaltransfers)	665.200,00	665.200,00	0,00
3121	Transferzahlungen von Trägern des öffentlichen Rechts	665.200,00	665.200,00	
3122	Transferzahlungen von Beteiligungen			
3123	Transferzahlungen von Unternehmen (inkl. Finanzunternehmen)			
3124	Transferzahlungen von Haushalte und Organisationen ohne Erwerbscharakter			
3125	Transferzahlungen vom Ausland			
3126	Investitions- und Tilgungszuschüsse zwischen Unternehmungen und Betrieben der Gebietskörperschaft und der Gebietskörperschaft			
313	Einzahlungen aus Finanzerträgen	0,00	0,00	0,00
3131	Einzahlungen aus Zinserträgen			
3133	Einzahlungen aus Gewinnentnahmen von marktbestimmten Betrieben			
3134	Sonstige Einzahlungen aus Finanzerträgen			
3135	Einzahlungen aus Dividenden/Gewinnausschüttungen			
31	Summe Einzahlungen operative Gebarung	671.800,00	717.800,00	-46.000,00
321	Auszahlungen aus Personalaufwand	151.600,00	151.600,00	0,00
3211	Auszahlungen für Personalaufwand Bezüge, Nebengebühren, und Mehrleistungsvergütungen)	117.800,00	117.800,00	
3212	Auszahlungen für gesetzliche und freiwillige Sozialaufwendungen	32.500,00	32.500,00	
3213	Auszahlungen aus sonstigem Personalaufwand	1.300,00	1.300,00	
322	Auszahlungen aus Sachaufwand (ohne Transferaufwand)	252.300,00	246.600,00	5.700,00
3221	Auszahlungen für Gebrauchs- und Verbrauchsgüter, Handelswaren	3.700,00	3.700,00	
3222	Auszahlungen für Verwaltungs- und Betriebsaufwand	75.300,00	75.300,00	
3223	Auszahlungen für Leasing- und Mietaufwand			
3224	Auszahlungen für Instandhaltung	24.700,00	24.700,00	
3225	Sonstige Auszahlungen aus Sachaufwand	148.600,00	142.900,00	5.700,00
323	Auszahlungen aus Transfers (ohne Kapitaltransfers)	0,00	0,00	0,00
3231	Transferzahlungen an Träger des öffentlichen Rechts			
3232	Transferzahlungen an Beteiligungen			
3233	Transferzahlungen an Unternehmen (inkl. Finanzunternehmen)			
3234	Transferzahlungen an Haushalte und Organisationen ohne Erwerbscharakter			

1. Nachtragsvoranschlag 2021

NVA Finanzierungshaushalt Gesamt 1. und 2. Ebene (Anlage 1b) - interne Vergütungen enthalten

Abwasserverband Ennsdorf-St.Pantaleon

MVAG	Mittelverwendungs- und aufbringungsgruppen (1. und 2. Ebene)	VA 2021 inkl. NVA	VA 2021	1. NVA
3235	Transferzahlungen an das Ausland			
3236	Investitions- und Tilgungszuschüsse zwischen Unternehmungen und Betrieben der Gebietskörperschaft und der Gebietskörperschaft			
324	Auszahlungen aus Finanzaufwand	24.300,00	26.800,00	-2.500,00
3241	Auszahlungen für Zinsaufwand, für Finanzierungsleasing, für Forderungskauf, für Finanzschulden und derivative Finanzinstrumente m	23.500,00	26.000,00	-2.500,00
3242	Auszahlungen für Zinsen aus derivativen Finanzinstrumenten ohne Grundgeschäft			
3243	Auszahlung aus Gewinnentnahmen von marktbestimmten Betrieben			
3244	Sonstige Auszahlungen aus Finanzaufwendungen	800,00	800,00	
32	Summe Auszahlungen operative Gebarung	428.200,00	425.000,00	3.200,00
SA1	Saldo (1) Geldfluss aus der Operativen Gebarung (31 – 32)	243.600,00	292.800,00	-49.200,00
331	Einzahlungen aus der Investitionstätigkeit	0,00	0,00	0,00
3311	Einzahlungen aus der Veräußerung von immateriellem Vermögen			
3312	Einzahlungen aus der Veräußerung von Grundstücken und Grundstückeinrichtungen			
3313	Einzahlungen aus der Veräußerung von Gebäuden und Bauten			
3314	Einzahlungen aus der Veräußerung von technischen Anlagen, Fahrzeuge und Maschinen			
3315	Einzahlungen aus der Veräußerung von Amts-, Betriebs- und Geschäftsausstattung			
3316	Einzahlungen aus der Veräußerung von Kulturgütern			
3317	Einzahlungen aus der Veräußerung von Beteiligungen			
332	Einzahlungen aus der Rückzahlung von Darlehen sowie gewährten Vorschüssen	0,00	0,00	0,00
3321	Einzahlungen aus Darlehen an Träger des öffentlichen Rechts			
3322	Einzahlungen aus Darlehen an Beteiligungen			
3323	Einzahlungen aus Darlehen an Unternehmen und Haushalte			
3325	Einzahlungen aus Vorschüssen und Anzahlungen			
333	Einzahlungen aus Kapitaltransfers	13.600,00	13.600,00	0,00
3331	Kapitaltransferzahlungen von Trägern des öffentlichen Rechts	13.600,00	13.600,00	
3332	Kapitaltransferzahlungen von Beteiligungen			
3333	Kapitaltransferzahlungen von Unternehmen			
3334	Kapitaltransferzahlungen von Haushalten und Organisationen ohne Erwerbscharakter			
3335	Kapitaltransferzahlungen vom Ausland			
33	Summe Einzahlungen investive Gebarung	13.600,00	13.600,00	0,00
341	Auszahlungen aus der Investitionstätigkeit	94.600,00	46.800,00	47.800,00
3411	Auszahlungen für den Erwerb von immateriellem Vermögen			
3412	Auszahlungen für den Erwerb von Grundstücken und Grundstückseinrichtungen			
3413	Auszahlungen für den Erwerb von Gebäuden und Bauten			
3414	Auszahlungen für den Erwerb von technischen Anlagen, Fahrzeuge und Maschinen	89.300,00	46.500,00	42.800,00

1. Nachtragsvoranschlag 2021

NVA Finanzierungshaushalt Gesamt 1. und 2. Ebene (Anlage 1b) - interne Vergütungen enthalten

Abwasserverband Ennsdorf-St.Pantaleon

MVAG	Mittelverwendungs- und aufbringungsgruppen (1. und 2. Ebene)	VA 2021 inkl. NVA	VA 2021	1. NVA
3415	Auszahlungen für den Erwerb von Amts-, Betriebs- und Geschäftsausstattung	5.300,00	300,00	5.000,00
3416	Auszahlungen für den Erwerb von Kulturgütern			
3417	Auszahlungen für den Erwerb von Beteiligungen			
342	Auszahlungen von gewährten Darlehen sowie gewährten Vorschüssen	0,00	0,00	0,00
3421	Auszahlung von Darlehen an Träger des öffentlichen Rechts			
3422	Auszahlung von Darlehen an Beteiligungen			
3423	Auszahlung von Darlehen an Unternehmen und Haushalte			
3425	Auszahlungen von Vorschüssen und Anzahlungen			
343	Auszahlungen aus Kapitaltransfers	0,00	0,00	0,00
3431	Kapitaltransferzahlungen an Träger des öffentlichen Rechts			
3432	Kapitaltransferzahlungen an Beteiligungen			
3433	Kapitaltransferzahlungen an Unternehmen (Finanzunternehmen)			
3434	Kapitaltransferzahlungen an Haushalte und Organisationen ohne Erwerbscharakter			
3435	Kapitaltransferzahlungen an das Ausland			
34	Summe Auszahlungen investive Gebarung	94.600,00	46.800,00	47.800,00
SA2	Saldo (2) Geldfluss aus der Investiven Gebarung (33 – 34)	-81.000,00	-33.200,00	-47.800,00
SA3	Saldo (3) Nettofinanzierungssaldo (Saldo 1 + Saldo 2)	162.600,00	259.600,00	-97.000,00
351	Einzahlungen aus der Aufnahme von Finanzschulden	0,00	2.500,00	-2.500,00
3511	Einzahlungen aus empfangenen Darlehen von öffentlichen Körperschaften und Rechtsträgern		2.500,00	-2.500,00
3512	Einzahlungen aus empfangenen Darlehen von Beteiligungen			
3513	Einzahlungen aus empfangenen Darlehen von Unternehmen und privaten Haushalten			
3514	Einzahlungen aus Finanzschulden (Finanzunternehmen)			
353	Einzahlungen infolge eines Kapitaltausch bei derivativen Finanzinstrumenten mit Grundgeschäft	0,00	0,00	0,00
3530	Einzahlungen infolge eines Kapitaltausch bei derivativen Finanzinstrumenten mit Grundgeschäft			
355	Einzahlungen aus dem Abgang von Finanzinstrumenten	0,00	0,00	0,00
3550	Einzahlungen aus dem Abgang von Finanzinstrumenten			
35	Summe Einzahlungen aus der Finanzierungstätigkeit	0,00	2.500,00	-2.500,00
361	Auszahlungen aus der Tilgung von Finanzschulden	262.100,00	262.100,00	0,00
3611	Auszahlungen aus empfangenen Darlehen von öffentlichen Körperschaften und Rechtsträgern	68.400,00	68.400,00	
3612	Auszahlungen aus empfangenen Darlehen von Beteiligungen			
3613	Auszahlungen aus empfangenen Darlehen von Unternehmen und privaten Haushalten			
3614	Auszahlungen aus Finanzschulden	193.700,00	193.700,00	

1. Nachtragsvoranschlag 2021**NVA Finanzierungshaushalt Gesamt 1. und 2. Ebene (Anlage 1b) - interne Vergütungen enthalten**

Abwasserverband Ennsdorf-St.Pantaleon

MVAG	Mittelverwendungs- und aufbringungsgruppen (1. und 2. Ebene)	VA 2021 inkl. NVA	VA 2021	1. NVA
3615	Auszahlung aus der Rückzahlung von Leasingverbindlichkeiten			
363	Auszahlungen infolge eines Kapitaltausch bei derivativen Finanzinstrumenten mit Grundgeschäft	0,00	0,00	0,00
3630	Auszahlungen infolge eines Kapitaltausch bei derivativen Finanzinstrumenten mit Grundgeschäft			
365	Auszahlungen für den Erwerb von Finanzinstrumenten	0,00	0,00	0,00
3650	Auszahlungen für den Erwerb von Finanzinstrumenten			
36	Summe Auszahlungen aus der Finanzierungstätigkeit	262.100,00	262.100,00	0,00
SA4	Saldo (4) Geldfluss aus der Finanzierungstätigkeit (35 – 36)	-262.100,00	-259.600,00	-2.500,00
SA5	Saldo (5) Geldfluss aus der voranschlagswirksamen Gebarung (Saldo 3 + Saldo 4)	-99.500,00	0,00	-99.500,00

1. NVA Finanzierungshaushalt Bereichsbudget 1. und 2. Ebene
(Anlage 1b)

1. Nachtragsvoranschlag 2021

Abwasserverband Ennsdorf-St.Pantaleon

NVA Finanzierungshaushalt Bereichsbudget 1. und 2. Ebene (Anlage 1b)

Dienstleistungen (Gruppe 8)

MVAG	Mittelverwendungs- und aufbringungsgruppen (1. und 2. Ebene)	VA 2021 inkl. NVA	VA 2021	1. NVA
311	Einzahlungen aus der operativen Verwaltungstätigkeit	6.600,00	52.600,00	-46.000,00
3111	Einzahlungen aus eigenen Abgaben			
3112	Einzahlungen aus Ertragsanteilen			
3113	Einzahlungen aus Gebühren			
3114	Einzahlungen aus Leistungen			
3115	Einzahlungen aus Besitz und wirtschaftlicher Tätigkeit			
3116	Einzahlungen aus Veräußerung von geringwertigen Wirtschaftsgütern (GWG) und sonstige Einzahlungen	6.600,00	52.600,00	-46.000,00
312	Einzahlungen aus Transfers (ohne Kapitaltransfers)	665.200,00	665.200,00	0,00
3121	Transferzahlungen von Trägern des öffentlichen Rechts	665.200,00	665.200,00	
3122	Transferzahlungen von Beteiligungen			
3123	Transferzahlungen von Unternehmen (inkl. Finanzunternehmen)			
3124	Transferzahlungen von Haushalte und Organisationen ohne Erwerbscharakter			
3125	Transferzahlungen vom Ausland			
3126	Investitions- und Tilgungszuschüsse zwischen Unternehmungen und Betrieben der Gebietskörperschaft und der Gebietskörperschaft			
313	Einzahlungen aus Finanzerträgen	0,00	0,00	0,00
3131	Einzahlungen aus Zinserträgen			
3133	Einzahlungen aus Gewinnentnahmen von marktbestimmten Betrieben			
3134	Sonstige Einzahlungen aus Finanzerträgen			
3135	Einzahlungen aus Dividenden/Gewinnausschüttungen			
31	Summe Einzahlungen operative Gebarung	671.800,00	717.800,00	-46.000,00
321	Auszahlungen aus Personalaufwand	151.600,00	151.600,00	0,00
3211	Auszahlungen für Personalaufwand Bezüge, Nebengebühren, und Mehrleistungsvergütungen)	117.800,00	117.800,00	
3212	Auszahlungen für gesetzliche und freiwillige Sozialaufwendungen	32.500,00	32.500,00	
3213	Auszahlungen aus sonstigem Personalaufwand	1.300,00	1.300,00	
322	Auszahlungen aus Sachaufwand (ohne Transferaufwand)	252.200,00	246.500,00	5.700,00
3221	Auszahlungen für Gebrauchs- und Verbrauchsgüter, Handelswaren	3.700,00	3.700,00	
3222	Auszahlungen für Verwaltungs- und Betriebsaufwand	75.300,00	75.300,00	
3223	Auszahlungen für Leasing- und Mietaufwand			
3224	Auszahlungen für Instandhaltung	24.700,00	24.700,00	
3225	Sonstige Auszahlungen aus Sachaufwand	148.500,00	142.800,00	5.700,00
323	Auszahlungen aus Transfers (ohne Kapitaltransfers)	0,00	0,00	0,00
3231	Transferzahlungen an Träger des öffentlichen Rechts			
3232	Transferzahlungen an Beteiligungen			
3233	Transferzahlungen an Unternehmen (inkl. Finanzunternehmen)			

1. Nachtragsvoranschlag 2021

Abwasserverband Ennsdorf-St.Pantaleon

NVA Finanzierungshaushalt Bereichsbudget 1. und 2. Ebene (Anlage 1b)

Dienstleistungen (Gruppe 8)

MVAG	Mittelverwendungs- und aufbringungsgruppen (1. und 2. Ebene)	VA 2021 inkl. NVA	VA 2021	1. NVA
3234	Transferzahlungen an Haushalte und Organisationen ohne Erwerbscharakter			
3235	Transferzahlungen an das Ausland			
3236	Investitions- und Tilgungszuschüsse zwischen Unternehmungen und Betrieben der Gebietskörperschaft und der Gebietskörperschaft			
324	Auszahlungen aus Finanzaufwand	24.300,00	26.800,00	-2.500,00
3241	Auszahlungen für Zinsaufwand, für Finanzierungsleasing, für Forderungskauf, für Finanzschulden und derivative Finanzinstrumente m	23.500,00	26.000,00	-2.500,00
3242	Auszahlungen für Zinsen aus derivativen Finanzinstrumenten ohne Grundgeschäft			
3243	Auszahlung aus Gewinnentnahmen von marktbestimmten Betrieben			
3244	Sonstige Auszahlungen aus Finanzaufwendungen	800,00	800,00	
32	Summe Auszahlungen operative Gebarung	428.100,00	424.900,00	3.200,00
SA1	Saldo (1) Geldfluss aus der Operativen Gebarung (31 – 32)	243.700,00	292.900,00	-49.200,00
331	Einzahlungen aus der Investitionstätigkeit	0,00	0,00	0,00
3311	Einzahlungen aus der Veräußerung von immateriellem Vermögen			
3312	Einzahlungen aus der Veräußerung von Grundstücken und Grundstückeinrichtungen			
3313	Einzahlungen aus der Veräußerung von Gebäuden und Bauten			
3314	Einzahlungen aus der Veräußerung von technischen Anlagen, Fahrzeuge und Maschinen			
3315	Einzahlungen aus der Veräußerung von Amts-, Betriebs- und Geschäftsausstattung			
3316	Einzahlungen aus der Veräußerung von Kulturgütern			
3317	Einzahlungen aus der Veräußerung von Beteiligungen			
332	Einzahlungen aus der Rückzahlung von Darlehen sowie gewährten Vorschüssen	0,00	0,00	0,00
3321	Einzahlungen aus Darlehen an Träger des öffentlichen Rechts			
3322	Einzahlungen aus Darlehen an Beteiligungen			
3323	Einzahlungen aus Darlehen an Unternehmen und Haushalte			
3325	Einzahlungen aus Vorschüssen und Anzahlungen			
333	Einzahlungen aus Kapitaltransfers	13.600,00	13.600,00	0,00
3331	Kapitaltransferzahlungen von Trägern des öffentlichen Rechts	13.600,00	13.600,00	
3332	Kapitaltransferzahlungen von Beteiligungen			
3333	Kapitaltransferzahlungen von Unternehmen			
3334	Kapitaltransferzahlungen von Haushalten und Organisationen ohne Erwerbscharakter			
3335	Kapitaltransferzahlungen vom Ausland			
33	Summe Einzahlungen investive Gebarung	13.600,00	13.600,00	0,00
341	Auszahlungen aus der Investitionstätigkeit	94.600,00	46.800,00	47.800,00
3411	Auszahlungen für den Erwerb von immateriellem Vermögen			
3412	Auszahlungen für den Erwerb von Grundstücken und Grundstückseinrichtungen			

1. Nachtragsvoranschlag 2021

Abwasserverband Ennsdorf-St.Pantaleon

NVA Finanzierungshaushalt Bereichsbudget 1. und 2. Ebene (Anlage 1b)

Dienstleistungen (Gruppe 8)

MVAG	Mittelverwendungs- und aufbringungsgruppen (1. und 2. Ebene)	VA 2021 inkl. NVA	VA 2021	1. NVA
3413	Auszahlungen für den Erwerb von Gebäuden und Bauten			
3414	Auszahlungen für den Erwerb von technischen Anlagen, Fahrzeuge und Maschinen	89.300,00	46.500,00	42.800,00
3415	Auszahlungen für den Erwerb von Amts-, Betriebs- und Geschäftsausstattung	5.300,00	300,00	5.000,00
3416	Auszahlungen für den Erwerb von Kulturgütern			
3417	Auszahlungen für den Erwerb von Beteiligungen			
342	Auszahlungen von gewährten Darlehen sowie gewährten Vorschüssen	0,00	0,00	0,00
3421	Auszahlung von Darlehen an Träger des öffentlichen Rechts			
3422	Auszahlung von Darlehen an Beteiligungen			
3423	Auszahlung von Darlehen an Unternehmen und Haushalte			
3425	Auszahlungen von Vorschüssen und Anzahlungen			
343	Auszahlungen aus Kapitaltransfers	0,00	0,00	0,00
3431	Kapitaltransferzahlungen an Träger des öffentlichen Rechts			
3432	Kapitaltransferzahlungen an Beteiligungen			
3433	Kapitaltransferzahlungen an Unternehmen (Finanzunternehmen)			
3434	Kapitaltransferzahlungen an Haushalte und Organisationen ohne Erwerbscharakter			
3435	Kapitaltransferzahlungen an das Ausland			
34	Summe Auszahlungen investive Gebarung	94.600,00	46.800,00	47.800,00
SA2	Saldo (2) Geldfluss aus der Investiven Gebarung (33 – 34)	-81.000,00	-33.200,00	-47.800,00
SA3	Saldo (3) Nettofinanzierungssaldo (Saldo 1 + Saldo 2)	162.700,00	259.700,00	-97.000,00
351	Einzahlungen aus der Aufnahme von Finanzschulden	0,00	2.500,00	-2.500,00
3511	Einzahlungen aus empfangenen Darlehen von öffentlichen Körperschaften und Rechtsträgern		2.500,00	-2.500,00
3512	Einzahlungen aus empfangenen Darlehen von Beteiligungen			
3513	Einzahlungen aus empfangenen Darlehen von Unternehmen und privaten Haushalten			
3514	Einzahlungen aus Finanzschulden (Finanzunternehmen)			
353	Einzahlungen infolge eines Kapitaltausch bei derivativen Finanzinstrumenten mit Grundgeschäft	0,00	0,00	0,00
3530	Einzahlungen infolge eines Kapitaltausch bei derivativen Finanzinstrumenten mit Grundgeschäft			
355	Einzahlungen aus dem Abgang von Finanzinstrumenten	0,00	0,00	0,00
3550	Einzahlungen aus dem Abgang von Finanzinstrumenten			
35	Summe Einzahlungen aus der Finanzierungstätigkeit	0,00	2.500,00	-2.500,00
361	Auszahlungen aus der Tilgung von Finanzschulden	262.100,00	262.100,00	0,00
3611	Auszahlungen aus empfangenen Darlehen von öffentlichen Körperschaften und Rechtsträgern	68.400,00	68.400,00	

Dienstleistungen (Gruppe 8)

MVAG	Mittelverwendungs- und aufbringungsgruppen (1. und 2. Ebene)	VA 2021 inkl. NVA	VA 2021	1. NVA
3612	Auszahlungen aus empfangenen Darlehen von Beteiligungen			
3613	Auszahlungen aus empfangenen Darlehen von Unternehmen und privaten Haushalten			
3614	Auszahlungen aus Finanzschulden	193.700,00	193.700,00	
3615	Auszahlung aus der Rückzahlung von Leasingverbindlichkeiten			
363	Auszahlungen infolge eines Kapitaltausch bei derivativen Finanzinstrumenten mit Grundgeschäft	0,00	0,00	0,00
3630	Auszahlungen infolge eines Kapitaltausch bei derivativen Finanzinstrumenten mit Grundgeschäft			
365	Auszahlungen für den Erwerb von Finanzinstrumenten	0,00	0,00	0,00
3650	Auszahlungen für den Erwerb von Finanzinstrumenten			
36	Summe Auszahlungen aus der Finanzierungstätigkeit	262.100,00	262.100,00	0,00
SA4	Saldo (4) Geldfluss aus der Finanzierungstätigkeit (35 – 36)	-262.100,00	-259.600,00	-2.500,00
SA5	Saldo (5) Geldfluss aus der voranschlagswirksamen Gebarung (Saldo 3 + Saldo 4)	-99.400,00	100,00	-99.500,00

Finanzwirtschaft (Gruppe 9)

MVAG	Mittelverwendungs- und aufbringungsgruppen (1. und 2. Ebene)	VA 2021 inkl. NVA	VA 2021	1. NVA
311	Einzahlungen aus der operativen Verwaltungstätigkeit	0,00	0,00	0,00
3111	Einzahlungen aus eigenen Abgaben			
3112	Einzahlungen aus Ertragsanteilen			
3113	Einzahlungen aus Gebühren			
3114	Einzahlungen aus Leistungen			
3115	Einzahlungen aus Besitz und wirtschaftlicher Tätigkeit			
3116	Einzahlungen aus Veräußerung von geringwertigen Wirtschaftsgütern (GWG) und sonstige Einzahlungen			
312	Einzahlungen aus Transfers (ohne Kapitaltransfers)	0,00	0,00	0,00
3121	Transferzahlungen von Trägern des öffentlichen Rechts			
3122	Transferzahlungen von Beteiligungen			
3123	Transferzahlungen von Unternehmen (inkl. Finanzunternehmen)			
3124	Transferzahlungen von Haushalte und Organisationen ohne Erwerbscharakter			
3125	Transferzahlungen vom Ausland			
3126	Investitions- und Tilgungszuschüsse zwischen Unternehmungen und Betrieben der Gebietskörperschaft und der Gebietskörperschaft			
313	Einzahlungen aus Finanzerträgen	0,00	0,00	0,00
3131	Einzahlungen aus Zinserträgen			
3133	Einzahlungen aus Gewinnentnahmen von marktbestimmten Betrieben			
3134	Sonstige Einzahlungen aus Finanzerträgen			
3135	Einzahlungen aus Dividenden/Gewinnausschüttungen			
31	Summe Einzahlungen operative Gebarung	0,00	0,00	0,00
321	Auszahlungen aus Personalaufwand	0,00	0,00	0,00
3211	Auszahlungen für Personalaufwand Bezüge, Nebengebühren, und Mehrleistungsvergütungen)			
3212	Auszahlungen für gesetzliche und freiwillige Sozialaufwendungen			
3213	Auszahlungen aus sonstigem Personalaufwand			
322	Auszahlungen aus Sachaufwand (ohne Transferaufwand)	100,00	100,00	0,00
3221	Auszahlungen für Gebrauchs- und Verbrauchsgüter, Handelswaren			
3222	Auszahlungen für Verwaltungs- und Betriebsaufwand			
3223	Auszahlungen für Leasing- und Mietaufwand			
3224	Auszahlungen für Instandhaltung			
3225	Sonstige Auszahlungen aus Sachaufwand	100,00	100,00	
323	Auszahlungen aus Transfers (ohne Kapitaltransfers)	0,00	0,00	0,00
3231	Transferzahlungen an Träger des öffentlichen Rechts			
3232	Transferzahlungen an Beteiligungen			
3233	Transferzahlungen an Unternehmen (inkl. Finanzunternehmen)			

1. Nachtragsvoranschlag 2021

NVA Finanzierungshaushalt Bereichsbudget 1. und 2. Ebene (Anlage 1b)

Abwasserverband Ennsdorf-St.Pantaleon

Finanzwirtschaft (Gruppe 9)

MVAG	Mittelverwendungs- und aufbringungsgruppen (1. und 2. Ebene)	VA 2021 inkl. NVA	VA 2021	1. NVA
3234	Transferzahlungen an Haushalte und Organisationen ohne Erwerbscharakter			
3235	Transferzahlungen an das Ausland			
3236	Investitions- und Tilgungszuschüsse zwischen Unternehmungen und Betrieben der Gebietskörperschaft und der Gebietskörperschaft			
324	Auszahlungen aus Finanzaufwand	0,00	0,00	0,00
3241	Auszahlungen für Zinsaufwand, für Finanzierungsleasing, für Forderungskauf, für Finanzschulden und derivative Finanzinstrumente m			
3242	Auszahlungen für Zinsen aus derivativen Finanzinstrumenten ohne Grundgeschäft			
3243	Auszahlung aus Gewinnentnahmen von marktbestimmten Betrieben			
3244	Sonstige Auszahlungen aus Finanzaufwendungen			
32	Summe Auszahlungen operative Gebarung	100,00	100,00	0,00
SA1	Saldo (1) Geldfluss aus der Operativen Gebarung (31 – 32)	-100,00	-100,00	0,00
331	Einzahlungen aus der Investitionstätigkeit	0,00	0,00	0,00
3311	Einzahlungen aus der Veräußerung von immateriellem Vermögen			
3312	Einzahlungen aus der Veräußerung von Grundstücken und Grundstückeinrichtungen			
3313	Einzahlungen aus der Veräußerung von Gebäuden und Bauten			
3314	Einzahlungen aus der Veräußerung von technischen Anlagen, Fahrzeuge und Maschinen			
3315	Einzahlungen aus der Veräußerung von Amts-, Betriebs- und Geschäftsausstattung			
3316	Einzahlungen aus der Veräußerung von Kulturgütern			
3317	Einzahlungen aus der Veräußerung von Beteiligungen			
332	Einzahlungen aus der Rückzahlung von Darlehen sowie gewährten Vorschüssen	0,00	0,00	0,00
3321	Einzahlungen aus Darlehen an Träger des öffentlichen Rechts			
3322	Einzahlungen aus Darlehen an Beteiligungen			
3323	Einzahlungen aus Darlehen an Unternehmen und Haushalte			
3325	Einzahlungen aus Vorschüssen und Anzahlungen			
333	Einzahlungen aus Kapitaltransfers	0,00	0,00	0,00
3331	Kapitaltransferzahlungen von Trägern des öffentlichen Rechts			
3332	Kapitaltransferzahlungen von Beteiligungen			
3333	Kapitaltransferzahlungen von Unternehmen			
3334	Kapitaltransferzahlungen von Haushalten und Organisationen ohne Erwerbscharakter			
3335	Kapitaltransferzahlungen vom Ausland			
33	Summe Einzahlungen investive Gebarung	0,00	0,00	0,00
341	Auszahlungen aus der Investitionstätigkeit	0,00	0,00	0,00
3411	Auszahlungen für den Erwerb von immateriellem Vermögen			
3412	Auszahlungen für den Erwerb von Grundstücken und Grundstückseinrichtungen			

1. Nachtragsvoranschlag 2021

Abwasserverband Ennsdorf-St.Pantaleon

NVA Finanzierungshaushalt Bereichsbudget 1. und 2. Ebene (Anlage 1b)

Finanzwirtschaft (Gruppe 9)

MVAG	Mittelverwendungs- und aufbringungsgruppen (1. und 2. Ebene)	VA 2021 inkl. NVA	VA 2021	1. NVA
3413	Auszahlungen für den Erwerb von Gebäuden und Bauten			
3414	Auszahlungen für den Erwerb von technischen Anlagen, Fahrzeuge und Maschinen			
3415	Auszahlungen für den Erwerb von Amts-, Betriebs- und Geschäftsausstattung			
3416	Auszahlungen für den Erwerb von Kulturgütern			
3417	Auszahlungen für den Erwerb von Beteiligungen			
342	Auszahlungen von gewährten Darlehen sowie gewährten Vorschüssen	0,00	0,00	0,00
3421	Auszahlung von Darlehen an Träger des öffentlichen Rechts			
3422	Auszahlung von Darlehen an Beteiligungen			
3423	Auszahlung von Darlehen an Unternehmen und Haushalte			
3425	Auszahlungen von Vorschüssen und Anzahlungen			
343	Auszahlungen aus Kapitaltransfers	0,00	0,00	0,00
3431	Kapitaltransferzahlungen an Träger des öffentlichen Rechts			
3432	Kapitaltransferzahlungen an Beteiligungen			
3433	Kapitaltransferzahlungen an Unternehmen (Finanzunternehmen)			
3434	Kapitaltransferzahlungen an Haushalte und Organisationen ohne Erwerbscharakter			
3435	Kapitaltransferzahlungen an das Ausland			
34	Summe Auszahlungen investive Gebarung	0,00	0,00	0,00
SA2	Saldo (2) Geldfluss aus der Investiven Gebarung (33 – 34)	0,00	0,00	0,00
SA3	Saldo (3) Nettofinanzierungssaldo (Saldo 1 + Saldo 2)	-100,00	-100,00	0,00
351	Einzahlungen aus der Aufnahme von Finanzschulden	0,00	0,00	0,00
3511	Einzahlungen aus empfangenen Darlehen von öffentlichen Körperschaften und Rechtsträgern			
3512	Einzahlungen aus empfangenen Darlehen von Beteiligungen			
3513	Einzahlungen aus empfangenen Darlehen von Unternehmen und privaten Haushalten			
3514	Einzahlungen aus Finanzschulden (Finanzunternehmen)			
353	Einzahlungen infolge eines Kapitaltausch bei derivativen Finanzinstrumenten mit Grundgeschäft	0,00	0,00	0,00
3530	Einzahlungen infolge eines Kapitaltausch bei derivativen Finanzinstrumenten mit Grundgeschäft			
355	Einzahlungen aus dem Abgang von Finanzinstrumenten	0,00	0,00	0,00
3550	Einzahlungen aus dem Abgang von Finanzinstrumenten			
35	Summe Einzahlungen aus der Finanzierungstätigkeit	0,00	0,00	0,00
361	Auszahlungen aus der Tilgung von Finanzschulden	0,00	0,00	0,00
3611	Auszahlungen aus empfangenen Darlehen von öffentlichen Körperschaften und Rechtsträgern			

Finanzwirtschaft (Gruppe 9)

MVAG	Mittelverwendungs- und aufbringungsgruppen (1. und 2. Ebene)	VA 2021 inkl. NVA	VA 2021	1. NVA
3612	Auszahlungen aus empfangenen Darlehen von Beteiligungen			
3613	Auszahlungen aus empfangenen Darlehen von Unternehmen und privaten Haushalten			
3614	Auszahlungen aus Finanzschulden			
3615	Auszahlung aus der Rückzahlung von Leasingverbindlichkeiten			
363	Auszahlungen infolge eines Kapitaltausch bei derivativen Finanzinstrumenten mit Grundgeschäft	0,00	0,00	0,00
3630	Auszahlungen infolge eines Kapitaltausch bei derivativen Finanzinstrumenten mit Grundgeschäft			
365	Auszahlungen für den Erwerb von Finanzinstrumenten	0,00	0,00	0,00
3650	Auszahlungen für den Erwerb von Finanzinstrumenten			
36	Summe Auszahlungen aus der Finanzierungstätigkeit	0,00	0,00	0,00
SA4	Saldo (4) Geldfluss aus der Finanzierungstätigkeit (35 – 36)	0,00	0,00	0,00
SA5	Saldo (5) Geldfluss aus der voranschlagswirksamen Gebarung (Saldo 3 + Saldo 4)	-100,00	-100,00	0,00

Querschnitt (Anlage 5b)

Bezeichnung	Zuordnung der Aufwands- und Ertragsgruppen	Summe Haushalt	davon A 85 - 89	Summe ohne A 85 - 89
I. Querschnitt				
Erträge der operativen Gebarung / Einzahlungen aus Abgaben				
10	Einzahlungen aus eigenen Abgaben	Unterklassen 83 bis 85 ohne Gruppen 852, 858 und 859		
11	Erträge aus Ertragsanteilen	Gruppen 858 und 859		
12	Gebühren für die Benützung von Gemeindevorrichtungen und -anlagen	Gruppe 852		
13	Erträge aus Leistungen	Unterklasse 81 ohne Gruppen 811, 817, 818 und 819		
14	Erträge aus Besitz und wirtschaftlicher Tätigkeit	Gruppen 811, 820, 822, 823		
15	Transfererträge von Trägern des öffentlichen Rechts	Gruppen 860 bis 863, 888	665.200,00	665.200,00
16	Sonstige Transfererträge	Gruppen 809, 864 bis 868, 880		
17	Gewinnentnahmen der Gemeinde von Unternehmungen und marktbestimmten Betrieben der Gemeinde (A 85-89)	Gruppe 869 und 879		
18	Erträge aus Veräußerungen und sonstige Erträge	Gruppen 814, 815, 824, 827, 828 und 829	6.600,00	6.600,00
19	Summe 1 (Erträge)		671.800,00	671.800,00
				0,00
Aufwendungen der operativen Gebarung				
20	Personalaufwand	Klasse 5 ohne nicht finanzierungswirksame Konten	151.600,00	151.600,00
21	Pensionen und sonstige Ruhebezüge	Gruppen 760, 761		
22	Bezüge der gewählten Organe	Gruppe 721	400,00	400,00
23	Gebrauchs- und Verbrauchsgüter, Handelswaren	Klasse 4	3.700,00	3.700,00
24	Verwaltungs- und Betriebsaufwand	Klasse 6 ohne Gruppen 650 bis 655, 657, 658, 680 bis 687, 689, 690, 694 bis 699; Unterklassen 70 bis 72 ohne Gruppen 706 und 721; Gruppe 790	249.000,00	248.900,00
				100,00
25	Zinsen für Finanzschulden	Gruppen 650, 651, 653 und 657	23.500,00	23.500,00
26	Laufende Transfers an Träger des öffentlichen Rechts	Gruppen 750 bis 754		
27	Sonstige laufende Transfers	Gruppen 755 bis 757, 759, 764, 768, 780 und 781		
28	Gewinnentnahmen der Gemeinde von Unternehmungen und marktbestimmten Betrieben der Gemeinde (A 85-89)	Gruppe 769		
29	Summe 2 (Aufwendungen)		428.200,00	428.100,00
				100,00
91	SALDO 1: Ergebnis der operativen Gebarung	Summe 1 minus Summe 2	243.600,00	243.700,00
				-100,00

Bezeichnung	Zuordnung Abgang/Zugang zu den Bestandskonten und der Kapitaltransferkonten	Summe Haushalt	davon A 85 - 89	Summe ohne A 85 - 89
Vermögensgebarung mit Kapitaltransfers ohne Finanztransaktionen				
30	Veräußerung von unbeweglichem Vermögen			
	Unterklassen 00, 01, 05 und 06; Gruppen 801, 802 und 805 (bei unbeweglichen Kulturgütern)			
31	Veräußerung von beweglichem Vermögen			
	Unterklassen 02 bis 04; Gruppen 100, 113, 120, 150, 159, 170 und 175; Gruppen 803, 804 und 805 (bei beweglichen Kulturgütern)			
32	Veräußerung von immateriellen Vermögenswerten			
	Unterklasse 07			
33	Investitionszuschüsse (erhaltene Kapitaltransfers) von Trägern des öffentlichen Rechts	13.600,00	13.600,00	
34	Sonstige Investitionszuschüsse (erhaltene Kapitaltransfers)			
	Gruppen 304 bis 308			
39	Summe 3 (Vermögensgebarung mit Kapitaltransfer ohne Finanztransaktionen)	13.600,00	13.600,00	0,00
Vermögensgebarung und Kapitaltransfers ohne Finanztransaktionen				
40	Erwerb von unbeweglichem Vermögen			
	Unterklassen 00, 01 und 05; Gruppen 060, 061 und 063			
41	Erwerb von beweglichem Vermögen, Aktivierte Vorräte	94.600,00	94.600,00	
	Unterklassen 02 bis 04; Gruppe 062; Gruppen 100, 113, 120, 150, 159, 170 und 175			
42	Erwerb von immateriellen Vermögenswerten			
	Unterklasse 07			
43	Kapitaltransfers an Träger des öffentlichen Rechts			
	Gruppen 130 und 135; Gruppen 770 bis 774			
44	Sonstige Kapitaltransfers			
	Gruppen 775 bis 779, 785 und 786			
49	Summe 4 (Vermögensgebarung und Kapitaltransfer ohne Finanztransaktionen)	94.600,00	94.600,00	0,00
92	SALDO 2: Saldo der Vermögensgebarung ohne Finanztransaktionen	-81.000,00	-81.000,00	0,00
	Summe 3 minus Summe 4			

Bezeichnung	Zuordnung der Gruppen der Finanzierungsrechnung	nur A 85 - 89
Einzahlungen aus Finanztransaktionen		
50 Veräußerung von Beteiligungen und Wertpapieren	Unterklasse 08; Gruppen 223 und 224	
51 Entnahmen aus Zahlungsmittelreserven	Gruppen 293, 294 und 295	
52 Einzahlungen aus der Rückzahlung von Darlehen an Träger des öffentlichen Rechts	Gruppen 240 bis 244	
53 Einzahlungen aus der Rückzahlung von Darlehen an andere und von Bezugsvorschüssen	Gruppen 245 bis 249 und 273	
54 Aufnahme von Finanzschulden von Trägern des öffentlichen Rechts	Gruppen 340 bis 344, 350 bis 354	
55 Aufnahme von Finanzschulden von anderen	Unterklasse 32; Gruppen 345 bis 349, 355 bis 357	
58 Ausgleichszahlungen aus Finanzderivaten	Gruppen 821 und 826	
59 Summe 5 (Einzahlungen aus Finanztransaktionen)		0,00
Auszahlungen aus Finanztransaktionen		
60 Erwerb von Beteiligungen und Wertpapieren	Unterklasse 08; Gruppen 223 und 224	
61 Zuführung an Zahlungsmittelreserven	Gruppen 293, 294 und 295	
62 Gewährung von Darlehen an Träger des öffentlichen Rechts	Gruppen 240 bis 244	
63 Gewährung von Darlehen an andere und von Bezugsvorschüssen	Gruppen 245 bis 249 und 273	
64 Rückzahlung von Finanzschulden bei Trägern des öffentlichen Rechts	Gruppen 340 bis 344, 350 bis 354	68.400,00
65 Rückzahlung von Finanzschulden bei anderen	Unterklasse 32; Gruppen 345 bis 349, 355 bis 357	193.700,00
68 Ausgleichszahlungen aus Finanzderivaten	Gruppen 652, 655 und 658	
69 Summe 6 (Auszahlungen aus Finanztransaktionen)		262.100,00
93 SALDO 3: Saldo der Finanztransaktionen	Summe 5 minus Summe 6	-262.100,00
94 SALDO 4:	Summe der Salden 1, 2 und 3	-99.400,00
II. Ableitung des Finanzierungssaldos		
70 Jahresergebnis Haushalt ohne A 85 - 89 und ohne Finanztransaktionen	Saldo 1 plus Saldo 2	-100,00
71 Überrechnung Jahresergebnis A 85 - 89	Saldo 4 der Spalte "nur A 85 - 89"	-99.400,00
95 Finanzierungssaldo ('vorläufiges Maastricht-Ergebnis')		-99.500,00

1. NVA Ergebnis- und Finanzierungsvoranschlag Detailnachweis

	MVAG EH	MVAG FH	QU	Ergebnisvoranschlag		Finanzierungsvoranschlag				
				VA 2021 inkl. NVA	VA 2021	1. NVA	VA 2021 inkl. NVA	VA 2021	1. NVA	
8 Dienstleistungen										
85	Betriebe mit marktbestimmter Tätigkeit									
851	Betriebe der Abwasserbeseitigung									
851000	Betriebe der Abwasserbeseitigung									
Operative Gebarung										
2/851000+813000	Erträge aus der Auflösung von Investitionszuschüssen (Kapitaltransfers)	2127			52.900,00	52.900,00				
2/851000+817000	Erträge aus der Auflösung von sonstigen Rückstellungen	2117								
2/851000+823000	Zinsen der Giro- und Spargirokonten	2131	3131	14						
2/851000+828000	Rückersätze von Ausgaben	2116	3116	18	6.200,00	6.200,00	6.200,00	6.200,00		
2/851000+829000	Sonstige Einnahmen	2116	3116	18	400,00	400,00	400,00	400,00		
2/851000+860000	Zinszuschüsse des Bundes	2121	3121	15	1.400,00	1.400,00	1.400,00	1.400,00		
2/851000+863000	Kostenbeitrag der Gde Ennsdorf	2121	3121	15	385.000,00	385.000,00	385.000,00	385.000,00		
2/851000+863100	Kostenbeitrag der Gde St Pantaleon	2121	3121	15	278.800,00	278.800,00	278.800,00	278.800,00		
SU 21 / 31	Summe Erträge / Einzahlungen operative Gebarung				724.700,00	724.700,00	0,00	671.800,00	671.800,00	0,00
1/851000-400000	Geringwertige Anschaffungen/ Dienstbekleidung	2221	3221	23	500,00	500,00		500,00	500,00	
1/851000-452000	Treibstoffe	2221	3221	23	800,00	800,00		800,00	800,00	
1/851000-456000	Schreib-, Zeichen- und Büromittel	2221	3221	23	400,00	400,00		400,00	400,00	
1/851000-459000	Sonstige Verbrauchsgüter	2221	3221	23	2.000,00	2.000,00		2.000,00	2.000,00	
1/851000-511000	Bezüge VB II (Arbeiter)	2211	3211	20	106.800,00	106.800,00		106.800,00	106.800,00	
1/851000-523000	Bezüge Arbeiter nicht ganzjährig beschäftigt	2211	3211	20	2.000,00	2.000,00		2.000,00	2.000,00	
1/851000-563000	Sonstige Aufwandsentschädigungen	2213	3213	20	1.300,00	1.300,00		1.300,00	1.300,00	
1/851000-565000	Mehrleistungsvergütungen	2211	3211	20	100,00	100,00		100,00	100,00	
1/851000-569000	Sonstige Nebengebühren	2211	3211	20	8.900,00	8.900,00		8.900,00	8.900,00	
1/851000-580000	Dgb für Familienbeihilfen	2212	3212	20	4.500,00	4.500,00		4.500,00	4.500,00	
1/851000-582000	Dgb zur Sozialversicherung	2212	3212	20	23.700,00	23.700,00		23.700,00	23.700,00	
1/851000-582100	Beitrag MV-Kassen	2212	3212	20	800,00	800,00		800,00	800,00	
1/851000-588000	Kommunalsteuer	2212	3212	20	3.500,00	3.500,00		3.500,00	3.500,00	
1/851000-591000	Dotierung von Rückstellungen für Abfertigungen	2214			1.100,00	1.100,00				
1/851000-592000	Dotierung von Rückstellungen für Jubiläumswendungen	2214			1.800,00	1.800,00				
1/851000-600000	Strom (Beleuchtung, Pumpwerk)	2222	3222	24	54.000,00	54.000,00		54.000,00	54.000,00	
1/851000-614000	Instandhaltung von Gebäuden	2224	3224	24	200,00	200,00		200,00	200,00	
1/851000-616000	Instandhaltung von Maschinen und maschinellen Anlagen	2224	3224	24	14.500,00	14.500,00		14.500,00	14.500,00	

1. Nachtragsvoranschlag 2021

Abwasserverband Ennsdorf-St.Pantaleon

NVA Ergebnis- und Finanzierungsvoranschlag Detailnachweis

		MVAG	MVAG	QU	Ergebnisvoranschlag		Finanzierungsvoranschlag			
		EH	FH		VA 2021 inkl. NVA	VA 2021	1. NVA	VA 2021 inkl. NVA	VA 2021	1. NVA
1/851000-619000	Instandhaltung von Sonderanlagen	2224	3224	24	10.000,00	10.000,00		10.000,00	10.000,00	
1/851000-630000	Porto	2222	3222	24	100,00	100,00		100,00	100,00	
1/851000-631000	Telefongebühren, Internet	2222	3222	24	2.700,00	2.700,00		2.700,00	2.700,00	
1/851000-650000	Kreditzinsen	2241	3241	25	23.500,00	23.500,00		23.500,00	23.500,00	
1/851000-659000	Geldverkehrsspesen	2244	3244	24	800,00	800,00		800,00	800,00	
1/851000-670000	Versicherungen	2222	3222	24	18.500,00	18.500,00		18.500,00	18.500,00	
1/851000-680000	Planmäßige Abschreibung	2226			268.500,00	263.900,00	4.600,00			
1/851000-710000	Steuern und Abgaben	2225	3225	24	500,00	500,00		500,00	500,00	
1/851000-710200	Gebrauchsabgabe (Ennsdorf)	2225	3225	24	2.100,00	2.100,00		2.100,00	2.100,00	
1/851000-710300	Gebrauchsabgabe (St.Pantaleon)	2225	3225	24	3.000,00	3.000,00		3.000,00	3.000,00	
1/851000-721000	Bezüge der Organe	2225	3225	22	400,00	400,00		400,00	400,00	
1/851000-723000	Repräsentationsausgaben	2225	3225	24	300,00	300,00		300,00	300,00	
1/851000-724000	Reisegebühren	2225	3225	24	500,00	500,00		500,00	500,00	
1/851000-728000	Leistungsentgelt an Firmen	2225	3225	24	130.000,00	130.000,00		130.000,00	130.000,00	
1/851000-728100	Entgelte für sonstige Leistungen	2225	3225	24	4.500,00	4.500,00		4.500,00	4.500,00	
1/851000-728200	Schulung der Bediensteten	2225	3225	24	6.200,00	500,00	5.700,00	6.200,00	500,00	5.700,00
1/851000-728300	Leistungsentgelte Gemdat	2225	3225	24	200,00	200,00		200,00	200,00	
1/851000-729000	Sonstige Ausgaben	2225	3225	24	800,00	800,00		800,00	800,00	
SU 22 / 32	Summe Aufwendungen / Auszahlungen operative Gebarung				699.500,00	689.200,00	10.300,00	428.100,00	422.400,00	5.700,00
SA 0 / SA 1	(0) Nettoergebnis (21 - 22) / (1) Geldfluss operative Gebarung (31 - 32)				25.200,00	35.500,00	-10.300,00	243.700,00	249.400,00	-5.700,00
SU 23	Summe Haushaltsrücklagen				0,00	0,00	0,00	0,00	0,00	0,00
SA00	Nettoergebnis nach Zuw./Entn. Haushaltsrücklagen (Saldo 0 +/- SU23)				25.200,00	35.500,00	-10.300,00			
Investive Gebarung										
2/851000+300000	Kapitaltransfers von Bund, Bundesfonds und Bundeskammern		3331	33				13.600,00	13.600,00	
SU 33	Summe Einzahlungen investive Gebarung							13.600,00	13.600,00	0,00
1/851000-020000	Ankauf von Maschinen		3414	41				500,00	500,00	
1/851000-042000	Betriebsausstattung		3415	41				300,00	300,00	
SU 34	Summe Auszahlungen investive Gebarung							800,00	800,00	0,00
SA2	Saldo (2) Geldfluss aus der Investiven Gebarung (33 - 34)							12.800,00	12.800,00	0,00
SA3	Saldo (3) Nettofinanzierungssaldo (Saldo 1 + Saldo 2)							256.500,00	262.200,00	-5.700,00
Finanzierungstätigkeit										
SU 35	Summe Einzahlungen aus der Finanzierungstätigkeit							0,00	0,00	0,00
1/851000-344000	Tilgung von Darlehen (WWF Bund)		3611	64				68.400,00	68.400,00	
1/851000-346000	Tilgung von Bankdarlehen		3614	65				193.700,00	193.700,00	
SU 36	Summe Auszahlungen aus der Finanzierungstätigkeit							262.100,00	262.100,00	0,00
SA4	Saldo (4) Geldfluss aus der Finanzierungstätigkeit (35 - 36)							-262.100,00	-262.100,00	0,00
SA5	Saldo (5) Geldfluss aus der voranschlagswirksamen Gebarung (Saldo 3 + Saldo 4)							-5.600,00	100,00	-5.700,00

1. Nachtragsvoranschlag 2021

Abwasserverband Ennsdorf-St.Pantaleon

NVA Ergebnis- und Finanzierungsvoranschlag Detailnachweis

	MVAG EH	MVAG FH	QU	Ergebnisvoranschlag			Finanzierungsvoranschlag		
				VA 2021 inkl. NVA	VA 2021	1. NVA	VA 2021 inkl. NVA	VA 2021	1. NVA
851100	Fahrzeugankauf								
Operative Gebarung									
SU 21 / 31	Summe Erträge / Einzahlungen operative Gebarung			0,00	0,00	0,00	0,00	0,00	0,00
1/851100-680000	Planmäßige Abschreibung 2226				4.600,00	-4.600,00			
SU 22 / 32	Summe Aufwendungen / Auszahlungen operative Gebarung			0,00	4.600,00	-4.600,00	0,00	0,00	0,00
SA 0 / SA 1	(0) Nettoergebnis (21 - 22) / (1) Geldfluss operative Gebarung (31 - 32)			0,00	-4.600,00	4.600,00	0,00	0,00	0,00
SU 23	Summe Haushaltsrücklagen			0,00	0,00	0,00	0,00	0,00	0,00
SA00	Nettoergebnis nach Zuw./Entn. Haushaltsrücklagen (Saldo 0 +/- SU23)			0,00	-4.600,00	4.600,00			
Investive Gebarung									
SU 33	Summe Einzahlungen investive Gebarung						0,00	0,00	0,00
SU 34	Summe Auszahlungen investive Gebarung						0,00	0,00	0,00
SA2	Saldo (2) Geldfluss aus der Investiven Gebarung (33 - 34)						0,00	0,00	0,00
SA3	Saldo (3) Nettofinanzierungssaldo (Saldo 1 + Saldo 2)						0,00	0,00	0,00
Finanzierungstätigkeit									
SU 35	Summe Einzahlungen aus der Finanzierungstätigkeit						0,00	0,00	0,00
SU 36	Summe Auszahlungen aus der Finanzierungstätigkeit						0,00	0,00	0,00
SA4	Saldo (4) Geldfluss aus der Finanzierungstätigkeit (35 - 36)						0,00	0,00	0,00
SA5	Saldo (5) Geldfluss aus der voranschlagswirksamen Gebarung (Saldo 3 + Saldo 4)						0,00	0,00	0,00
851500	Betriebe der Abwasserbeseitigung								
Operative Gebarung									
6/851500+829960	Sonstige Erträge - Übernahme 2020 2116 3116 18				46.000,00	-46.000,00		46.000,00	-46.000,00
SU 21 / 31	Summe Erträge / Einzahlungen operative Gebarung			0,00	46.000,00	-46.000,00	0,00	46.000,00	-46.000,00
SU 22 / 32	Summe Aufwendungen / Auszahlungen operative Gebarung			0,00	0,00	0,00	0,00	0,00	0,00
SA 0 / SA 1	(0) Nettoergebnis (21 - 22) / (1) Geldfluss operative Gebarung (31 - 32)			0,00	46.000,00	-46.000,00	0,00	46.000,00	-46.000,00
SU 23	Summe Haushaltsrücklagen			0,00	0,00	0,00	0,00	0,00	0,00
SA00	Nettoergebnis nach Zuw./Entn. Haushaltsrücklagen (Saldo 0 +/- SU23)			0,00	46.000,00	-46.000,00			
Investive Gebarung									
SU 33	Summe Einzahlungen investive Gebarung						0,00	0,00	0,00
5/851500-020000	Maschinen und maschinelle Anlagen - Notstromaggregat/Pumpen 3414 41						42.800,00		42.800,00
5/851500-040000	Fahrzeuge 3414 41						46.000,00	46.000,00	
5/851500-042000	Amts-, Betriebs- und Geschäftsausstattung - Klimaanlage 3415 41						5.000,00		5.000,00
SU 34	Summe Auszahlungen investive Gebarung						93.800,00	46.000,00	47.800,00
SA2	Saldo (2) Geldfluss aus der Investiven Gebarung (33 - 34)						-93.800,00	-46.000,00	-47.800,00
SA3	Saldo (3) Nettofinanzierungssaldo (Saldo 1 + Saldo 2)						-93.800,00	0,00	-93.800,00

1. Nachtragsvoranschlag 2021

Abwasserverband Ennsdorf-St.Pantaleon

NVA Ergebnis- und Finanzierungsvoranschlag Detailnachweis

	MVAG EH	MVAG FH	QU	Ergebnisvoranschlag			Finanzierungsvoranschlag		
				VA 2021 inkl. NVA	VA 2021	1. NVA	VA 2021 inkl. NVA	VA 2021	1. NVA
Finanzierungstätigkeit									
SU 35							0,00	0,00	0,00
SU 36							0,00	0,00	0,00
SA4							0,00	0,00	0,00
SA5							-93.800,00	0,00	-93.800,00
859									
859000									
Operative Gebarung									
SU 21 / 31				0,00	0,00	0,00	0,00	0,00	0,00
5/859000-650000			2241 3241 25		2.500,00	-2.500,00		2.500,00	-2.500,00
SU 22 / 32				0,00	2.500,00	-2.500,00	0,00	2.500,00	-2.500,00
SA 0 / SA 1				0,00	-2.500,00	2.500,00	0,00	-2.500,00	2.500,00
SU 23				0,00	0,00	0,00	0,00	0,00	0,00
SA00				0,00	-2.500,00	2.500,00			
Investive Gebarung									
SU 33							0,00	0,00	0,00
SU 34							0,00	0,00	0,00
SA2							0,00	0,00	0,00
SA3							0,00	-2.500,00	2.500,00
Finanzierungstätigkeit									
6/859000+341000			3511 54					2.500,00	-2.500,00
SU 35							0,00	2.500,00	-2.500,00
SU 36							0,00	0,00	0,00
SA4							0,00	2.500,00	-2.500,00
SA5							0,00	0,00	0,00

	MVAG EH	MVAG FH	QU	Ergebnisvoranschlag			Finanzierungsvoranschlag		
				VA 2021 inkl. NVA	VA 2021	1. NVA	VA 2021 inkl. NVA	VA 2021	1. NVA
9 Finanzwirtschaft									
91	Kapitalvermögen und Stiftungen ohne eigene Rechtspersönlichkeit								
910	Geldverkehr								
910000	Geldverkehr								
Operative Gebarung									
SU 21 / 31	Summe Erträge / Einzahlungen operative Gebarung			0,00	0,00	0,00	0,00	0,00	0,00
1/910000-729000	Sonstige Ausgaben		2225 3225 24	100,00	100,00		100,00	100,00	
SU 22 / 32	Summe Aufwendungen / Auszahlungen operative Gebarung			100,00	100,00	0,00	100,00	100,00	0,00
SA 0 / SA 1	(0) Nettoergebnis (21 - 22) / (1) Geldfluss operative Gebarung (31 - 32)			-100,00	-100,00	0,00	-100,00	-100,00	0,00
SU 23	Summe Haushaltsrücklagen			0,00	0,00	0,00	0,00	0,00	0,00
SA00	Nettoergebnis nach Zuw./Entn. Haushaltsrücklagen (Saldo 0 +/- SU23)			-100,00	-100,00	0,00			
Investive Gebarung									
SU 33	Summe Einzahlungen investive Gebarung						0,00	0,00	0,00
SU 34	Summe Auszahlungen investive Gebarung						0,00	0,00	0,00
SA2	Saldo (2) Geldfluss aus der Investiven Gebarung (33 - 34)						0,00	0,00	0,00
SA3	Saldo (3) Nettofinanzierungssaldo (Saldo 1 + Saldo 2)						-100,00	-100,00	0,00
Finanzierungstätigkeit									
SU 35	Summe Einzahlungen aus der Finanzierungstätigkeit						0,00	0,00	0,00
SU 36	Summe Auszahlungen aus der Finanzierungstätigkeit						0,00	0,00	0,00
SA4	Saldo (4) Geldfluss aus der Finanzierungstätigkeit (35 - 36)						0,00	0,00	0,00
SA5	Saldo (5) Geldfluss aus der voranschlagswirksamen Gebarung (Saldo 3 + Saldo 4)						-100,00	-100,00	0,00

Personaldaten iSd ÖStp (Anlage 4)

Gruppe 1 - gesamt	Dienstverhältnis zu Gemeinde, dienstleistend in einer Dienststelle, bezahlt aus dem Budget		Personalaufwendungen, Aktive, betriebsmäßige Darstellung exklusive Ausgliederungen				
	Köpfe	VBÄ	davon melden Gemeinden optional				gesamt
Bezüge (L und G: Unterklasse 50-55)			Nebengebühren (L und G: Gruppen 564-569)	Dienstgeberbeiträge (L und G: Unterklasse 58)	Weitere Aufwendungen	Kontenklasse 5	
BeamtInnen							
Vertragsbedienstete							
KV-Bedienstete (Kollektivvertrag)							
Summe	0,0	0,0					
darunter (Teilmengen der Gruppe 1)							
MusikschullehrerInnen							
KindergärtnerInnen und							
Bedienstete nicht-ausgliederter Krankenanstalten							
Gruppe 1a - Ausbildungsverhältnisse (insb. Lehrlinge)							

Gruppe 2 - gesamt	Dienstverhältnis zur Gemeinde, dienstleistend bei sonstigem Rechtsträger, bezahlt aus dem Budget		Personalaufwendungen, Aktive, Ausgliederter				
	Köpfe	VBÄ	davon melden Gemeinden optional				gesamt
Bezüge (L und G: Unterklasse 50-55)			Nebengebühren (L und G: Gruppen 564-569)	Dienstgeberbeiträge (L und G: Unterklasse 58)	Weitere Aufwendungen	Kontenklasse 5	
BeamtInnen							
Vertragsbedienstete							
Summe	0,0	0,0					

1. Nachtragsvoranschlag 2021

Abwasserverband Ennsdorf-St.Pantaleon

Gruppe 3 - gesamt	Dienstverhältnis zur Gemeinde, dienstleistend bei sonstigem Rechtsträger, bezahlt aus dem Budget		Personalaufwendungen, Aktive, Ausgegliederte				
	Köpfe	VBÄ	davon melden Gemeinden optional				gesamt
			Bezüge (L und G: Unterklasse 50-55)	Nebengebühren (L und G: Gruppen 564-569)	Dienstgeberbeiträge (L und G: Unterklasse 58)	Weitere Aufwendungen	Kontenklasse 5
BeamtInnen							
Vertragsbedienstete	3,0	2,6					
Summe	3,0	2,6					

Gruppe 3 - nach Rechnungsträger	Köpfe	VBÄ
Einheit: Furchtlehner Manuel		
Refundierung des Personalaufwandes? Ja/Nein	Nein	
Anzahl Bedienstete	1,0	0,6
Einheit: Gaumberger Raimund		
Refundierung des Personalaufwandes? Ja/Nein	Nein	
Anzahl Bedienstete	1,0	1,0
Einheit: Lachmayr Patrick		
Refundierung des Personalaufwandes? Ja/Nein	Nein	
Anzahl Bedienstete	1,0	1,0

1. Nachtragsvoranschlag 2021

Abwasserverband Ennsdorf-St.Pantaleon

BeamtInnen-PensionistInnen zum 31.12.2021			
	Anzahl	Ø-Pensionshöhe /Mt. ¹⁾	
RuhegenussbezieherInnen			
Hinterbliebene ²⁾			
Neue RuhegenussbezieherInnen im Bezugsjahr 2021			
	Anzahl	Ø-Pensionsantrittsalter	Ø-Pensionshöhe /Mt. ¹⁾
Alterspension ³⁾			
Dienstunfähigkeit ⁴⁾			
vorzeitige Pensionierung mit Abschlag ⁵⁾			
vorzeitige Pensionierung ohne Abschlag ⁶⁾			
Pensionierungen gesamt	0,0	0,0	0,0
1) Durchschnittspension im Dezember laut Personalstatistik-Festlegungen ohne Sonderzahlungen, ohne Pflegegeld und ohne sonstige Transferleistungen; brutto 2) Witwen-, Witwer-, Waisenversorgungsbezüge und vergleichbare Leistungen 3) Ruhebezüge aufgrund einer Ruhestandsversetzung durch Erklärung iSd § 15 iVm § 236c Abs. 1 BDG 1979, eines Übertritts in den Ruhestand oder einer vergleichbaren Regelung 4) Ruhebezüge aufgrund einer Ruhestandsversetzung wegen dauernder Dienstunfähigkeit 5) Ruhebezüge aufgrund einer Ruhestandsversetzung vor dem Mindestalter für eine Ruhestandsversetzung durch Erklärung iSd Z 3, die eine Minderung der Bemessungsgrundlage bewirkt (z.B. § 207n BDG 1979) 6) Ruhebezüge aufgrund einer Ruhestandsversetzung vor dem Mindestalter für eine Ruhestandsversetzung durch Erklärung iSd Z 3, die keine Minderung der Bemessungsgrundlage bewirkt (z.B. § 207n BDG 1979)			
Pensionsausgaben für das Bezugsjahr 2021			
Summe	0,00		

Nachweis über Transferzahlungen (Anlage 6a)

1. Nachtragsvoranschlag 2021

Abwasserverband Ennsdorf-St.Pantaleon

Nachweis über Transferzahlungen (Anlage 6a)

Haushaltskonto	Bezeichnung Ansatz	Bezeichnung Post	Summe Einzahlungen	Summe Auszahlungen
Transferzahlungen von/an Bund, Bundesfonds, Bundeskammern				
Gesamtsumme Transferzahlungen von/an Bund, Bundesfonds, Bundeskammern			1.400,00	0,00
Summe Kapitaltransfers			0,00	0,00
Summe Laufende Transfers			1.400,00	0,00
2/851000+860000	Betriebe der Abwasserbeseitigung	Zinsenzuschüsse des Bundes	1.400,00	
Transferzahlungen von/an Länder, Landesfonds, Landesammern				
Gesamtsumme Transferzahlungen von/an Länder, Landesfonds, Landesammern			0,00	0,00
Summe Kapitaltransfers			0,00	0,00
Summe Laufende Transfers			0,00	0,00
Transferzahlungen von/an Gemeinden, Gemeindeverbände, Gemeindefonds				
Gesamtsumme Transferzahlungen von/an Gemeinden, Gemeindeverbände, Gemeindefonds			0,00	0,00
Summe Kapitaltransfers			0,00	0,00
Summe Laufende Transfers			0,00	0,00
Transferzahlungen von/an Sozialversicherungsträger				
Gesamtsumme Transferzahlungen von/an Sozialversicherungsträger			663.800,00	9.600,00
Summe Kapitaltransfers			0,00	0,00
Summe Laufende Transfers			663.800,00	9.600,00
2/851000+863000	Betriebe der Abwasserbeseitigung	Kostenbeitrag der Gde Ennsdorf	385.000,00	
2/851000+863100	Betriebe der Abwasserbeseitigung	Kostenbeitrag der Gde St Pantaleon	278.800,00	
1/851000-710200	Betriebe der Abwasserbeseitigung	Gebrauchsabgabe (Ennsdorf)		2.100,00
1/851000-710300	Betriebe der Abwasserbeseitigung	Gebrauchsabgabe (St.Pantaleon)		3.000,00
1/851000-728100	Betriebe der Abwasserbeseitigung	Entgelte für sonstige Leistungen		4.500,00
Transferzahlungen von/an sonst. Träger des öffentlichen Rechts				
Gesamtsumme Transferzahlungen von/an sonst. Träger des öffentlichen Rechts			0,00	0,00
Summe Kapitaltransfers			0,00	0,00
Summe Laufende Transfers			0,00	0,00
Gesamtsumme			665.200,00	9.600,00

Nachweis über Haushaltsrücklagen und
Zahlungsmittelreserven (Anlage 6b)

1. Nachtragsvoranschlag 2021

Abwasserverband Ennsdorf-St.Pantaleon

Nachweis über Haushaltsrücklagen und Zahlungsmittelreserven (Anlage 6b)

Haushaltsrücklagen		Rücklagenstand			Rücklagenstand	Zahlungsmittelreserven	
Nr.	Verwendungszweck	31.12.2020	Zuführungen	Entnahmen	31.12.2021	Stand aktuell	Konto-/Sparbuchnummer
8/9990934/00003	ABA Rücklage Sparkasse Sparkonto AT082032032704583868	100.000,00			100.000,00	100.004,41	ZW 7 294007
Gesamtsummen		100.000,00	0,00	0,00	100.000,00	100.004,41	

Einzelnachweis über Finanzschulden und Schuldendienst
(Anlage 6c)

Kontonummer Darlehensnr.	Ansatz	Darlehensgeber/Sitz des Gläubigers Aktenzahl	Verwendungszweck Genehmigungsdatum/-vermerk	Beschluss- Datum	Zinssatz	Währung	Laufzeit
1. Darlehen für Investitionszwecke (Dfl)							
1.1. ... von Trägern des öffentlichen Rechts							
1.1.1. ... von Bund, Bundesfonds, Bundeskammern							
10004 10102	851000	Austrian Anadi Bank (vorher Hypo Alpe Adria) (Änderung 789831017	Erweiterung Kläranlage, ABA BA 04		0,800%	EUR	01.01.2006 - 31.12.2026
10006 10082	851000	Kommunalkredit AG/AT 101695+101702	ABA Verbandsanlage BA 02		1,000%	EUR	01.01.1990 - 31.12.2032
10006 10092	851000	Kommunalkredit AG/AT 107962	ABA Verbandsanlage BA 03		1,000%	EUR	01.01.1996 - 31.12.2036
1.1.2. ... von Ländern, Landesfonds, Landeskammern							
10091	859000	Hypo Investmentbank AG/AT 602504948	Investitionsdarlehen NÖ WWF, ABA BA 04 Kläranlagen Anpassung, und Erweiterung		1,000%	EUR	01.01.2004 - 31.12.2034
10091	859000	Hypo Investmentbank AG/AT 602526895	Investitionsdarlehen NÖ WWF, ABA BA 06 Kläranlagen Erweiterung, und Anpassung		1,000%	EUR	01.01.2015 - 31.12.2045
1.1.3. ... von Gemeinden, Gemeindeverbänden, Gemeindefonds							
1.1.4. ... von Sozialversicherungsträgern							
1.1.5. ... von sonstigen Trägern des öffentlichen Rechts							
1.2. ... von Beteiligungen der Gebietskörperschaft (ohne Finanzunternehmungen)							
1.3. ... von Unternehmen (ohne Beteiligungen und ohne Finanzunternehmungen)							
1.4. ... von Finanzunternehmen							
1.4.1. ... von Finanzunternehmen im Inland							
10001 10012	851000	Bank Austria/AT 400143632	ABA Verbandsanlage		1,000%	EUR	01.01.1989 - 31.12.2028
10012 10062	851000	Raiffeisenbank Enns reg. Gen.m.b.H/AT 2331 6797	Kläranlagenerweiterung BA 06, (2. Darlehen)		0,980%	EUR	01.01.2013 - 31.12.2033
10012 10072	851000	Raiffeisenbank Enns reg. Gen.m.b.H/AT 2331 6524	Kläranlagenerweiterung BA 06 11.07.2012/IVW3-GVF-4050701/007-2012	08.05.2012	0,625%	EUR	01.01.2012 - 31.12.2032
1.4.2. ... von Finanzunternehmen im Ausland							

1. Nachtragsvoranschlag 2021

Abwasserverband Ennsdorf-St.Pantaleon

Einzelnachweis über Finanzschulden und Schuldendienst (Anlage 6c)

Kontonummer Darlehensnr.	Darlehenshöhe Gesamt	Buchwert 31.12.2020	Zugang	Tilgung	Zinsen	Summe Schuldendienst	Schuldendienst- ersätze	Buchwert 31.12.2021	Netto Schuldendienst
10004 10102	970.000,00	273.700,00		53.900,00	2.100,00	56.000,00		219.800,00	56.000,00
10006 10082	861.609,12	258.500,00		25.500,00	2.500,00	28.000,00		233.000,00	28.000,00
10006 10092	356.096,89	159.600,00		9.900,00	1.600,00	11.500,00		149.700,00	11.500,00
10091 8511	120.000,00	120.000,00						120.000,00	
10091 8512	162.663,90	162.700,00						162.700,00	
10001 10012	2.566.586,48	273.500,00		33.000,00	3.000,00	36.000,00		240.500,00	36.000,00
10012 10062	1.200.000,00	828.400,00		60.000,00	8.100,00	68.100,00		768.400,00	68.100,00
10012 10072	1.600.000,00	991.900,00		79.800,00	6.200,00	86.000,00		912.100,00	86.000,00

Kontonummer Darlehensnr.	Ansatz	Darlehensgeber/Sitz des Gläubigers Aktenzahl	Verwendungszweck Genehmigungsdatum/-vermerk	Beschluss- Datum	Zinssatz	Währung	Laufzeit
-----------------------------	--------	---	--	---------------------	----------	---------	----------

1.5. ... von Sonstigen

Zwischensumme

2. Finanzschulden für den laufenden Aufwand

2.1. ... von Trägern des öffentlichen Rechts

2.1.1. ... von Bund, Bundesfonds, Bundeskammern

2.1.2. ... von Ländern, Landesfonds, Landeskammern

2.1.3. ... von Gemeinden, Gemeindeverbänden, Gemeindefonds

2.1.4. ... von Sozialversicherungsträgern

2.1.5. ... von sonstigen Trägern des öffentlichen Rechts

2.2. ... von Beteiligungen der Gebietskörperschaft (ohne Finanzunternehmungen)

2.3. ... von Unternehmen (ohne Beteiligungen und ohne Finanzunternehmungen)

2.4. ... von Finanzunternehmen

2.4.1. ... von Finanzunternehmen im Inland

2.4.2. ... von Finanzunternehmen im Ausland

2.5. ... von Sonstigen

Zwischensumme

SUMME (1 und 2)

Davon ohne A85-89

Davon A85-89

1. Nachtragsvoranschlag 2021

Abwasserverband Ennsdorf-St.Pantaleon

Einzelnachweis über Finanzschulden und Schuldendienst (Anlage 6c)

Kontonummer Darlehensnr.	Darlehenshöhe Gesamt	Buchwert 31.12.2020	Zugang	Tilgung	Zinsen	Summe Schuldendienst	Schuldendienst- ersätze	Buchwert 31.12.2021	Netto Schuldendienst
		3.068.300,00	0,00	262.100,00	23.500,00	285.600,00	0,00	2.806.200,00	285.600,00
		0,00	0,00	0,00	0,00	0,00	0,00	0,00	0,00
		3.068.300,00	0,00	262.100,00	23.500,00	285.600,00	0,00	2.806.200,00	285.600,00
		0,00	0,00	0,00	0,00	0,00	0,00	0,00	0,00
		3.068.300,00	0,00	262.100,00	23.500,00	285.600,00	0,00	2.806.200,00	285.600,00

Nachweis über hausinterne Vergütungen (Anlage 6f)

1. Nachtragsvoranschlag 2021

Abwasserverband Ennsdorf-St.Pantaleon

Nachweis über haushaltinterne Vergütungen (Anlage 6f)

Gruppenebene	Erträge	Aufwendungen
0 Vertretungskörper und allgemeine Verwaltung	0,00	0,00
1 Öffentliche Ordnung und Sicherheit	0,00	0,00
2 Unterricht, Erziehung, Sport und Wissenschaft	0,00	0,00
3 Kunst, Kultur und Kultus	0,00	0,00
4 Soziale Wohlfahrt und Wohnbauförderung	0,00	0,00
5 Gesundheit	0,00	0,00
6 Straßen- und Wasserbau, Verkehr	0,00	0,00
7 Wirtschaftsförderung	0,00	0,00
8 Dienstleistungen	0,00	0,00
9 Finanzwirtschaft	0,00	0,00
Summe	0,00	0,00

MFP - Ergebnishaushalt Gesamt 1. und 2. Ebene
- interne Vergütungen enthalten

1. Nachtragsvoranschlag 2021 (Plan 2022 - 2025)

MFP - Ergebnishaushalt Gesamt 1. und 2. Ebene - interne Vergütungen enthalten

Abwasserverband Ennsdorf-St.Pantaleon

MVAG	Mittelverwendungs- und aufbringungsgruppen (1. und 2. Ebene)	VA 2021 inkl. NVA	Plan 2022	Plan 2023	Plan 2024	Plan 2025
211	Erträge aus der operativen Verwaltungstätigkeit	6.600,00	6.600,00	6.600,00	6.600,00	6.600,00
2111	Erträge aus eigenen Abgaben					
2112	Erträge aus Ertragsanteilen					
2113	Erträge aus Gebühren					
2114	Erträge aus Leistungen					
2115	Erträge aus Besitz und wirtschaftlicher Tätigkeit					
2116	Erträge aus Veräußerung und sonstige Erträge	6.600,00	6.600,00	6.600,00	6.600,00	6.600,00
2117	Nicht finanzierungswirksame operative Erträge					
212	Erträge aus Transfers	718.100,00	720.800,00	716.600,00	719.300,00	721.800,00
2121	Transferertrag von Trägern des öffentlichen Rechts	665.200,00	667.900,00	663.700,00	666.400,00	668.900,00
2122	Transferertrag von Beteiligungen					
2123	Transferertrag von Unternehmen (mit Finanzunternehmen)					
2124	Transferertrag von Haushalten und Organisationen ohne Erwerbscharakter					
2125	Transferertrag vom Ausland					
2126	Investitions- und Tilgungszuschüsse zwischen Unternehmungen und Betrieben der Gebietskörperschaft und der Gebietskörperschaft					
2127	Nicht finanzierungswirksamer Transferertrag	52.900,00	52.900,00	52.900,00	52.900,00	52.900,00
213	Finanzerträge	0,00	0,00	0,00	0,00	0,00
2131	Erträge aus Zinsen					
2132	Erträge aus Zinsen aus derivativen Finanzinstrumenten ohne Grundgeschäft					
2133	Erträge aus Gewinnentnahmen von marktbestimmten Betrieben					
2134	Sonstige Finanzerträge					
2135	Erträge aus Dividenden/Gewinnausschüttungen					
2136	Sonstige nicht finanzierungswirksame Finanzerträge					
21	Summe Erträge	724.700,00	727.400,00	723.200,00	725.900,00	728.400,00
221	Personalaufwand	154.500,00	156.800,00	158.900,00	161.300,00	163.700,00
2211	Personalaufwand (Bezüge, Nebengeb., Mehrleistungen)	117.800,00	119.500,00	121.300,00	123.100,00	125.000,00
2212	Gesetzlicher und freiwilliger Sozialaufwand	32.500,00	33.100,00	33.400,00	34.000,00	34.500,00
2213	Sonstiger Personalaufwand	1.300,00	1.300,00	1.300,00	1.300,00	1.300,00
2214	Nicht finanzierungswirksamer Personalaufwand	2.900,00	2.900,00	2.900,00	2.900,00	2.900,00
222	Sachaufwand (ohne Transferaufwand)	520.800,00	515.100,00	515.100,00	515.100,00	515.100,00
2221	Gebrauchs- und Verbrauchsgüter, Handelswaren	3.700,00	3.700,00	3.700,00	3.700,00	3.700,00
2222	Verwaltungs- und Betriebsaufwand	75.300,00	75.300,00	75.300,00	75.300,00	75.300,00

1. Nachtragsvoranschlag 2021 (Plan 2022 - 2025)

MFP - Ergebnishaushalt Gesamt 1. und 2. Ebene - interne Vergütungen enthalten

Abwasserverband Ennsdorf-St.Pantaleon

MVAG	Mittelverwendungs- und aufbringungsgruppen (1. und 2. Ebene)	VA 2021 inkl. NVA	Plan 2022	Plan 2023	Plan 2024	Plan 2025
2223	Leasing- und Mietaufwand					
2224	Instandhaltung	24.700,00	24.700,00	24.700,00	24.700,00	24.700,00
2225	Sonstiger Sachaufwand	148.600,00	142.900,00	142.900,00	142.900,00	142.900,00
2226	Nicht finanzierungswirksamer Sachaufwand	268.500,00	268.500,00	268.500,00	268.500,00	268.500,00
223	Transferaufwand (laufende Transfers und Kapitaltransfers)	0,00	0,00	0,00	0,00	0,00
2231	Transferaufwand an Träger des öffentlichen Rechts					
2232	Transferaufwand an Beteiligungen					
2233	Transferaufwand an Unternehmen (mit Finanzunternehmen)					
2234	Transferaufwand an Haushalte und Organisationen ohne Erwerbscharakter					
2235	Transferaufwand an das Ausland					
2236	Investitions- und Tilgungszuschüsse zwischen Unternehmungen und Betrieben der Gebietskörperschaft und der Gebietskörperschaft					
2237	Nicht finanzierungswirksamer Transferaufwand					
224	Finanzaufwand	24.300,00	24.600,00	21.900,00	20.100,00	17.800,00
2241	Zinsen aus Finanzschulden, Finanzierungsleasing, Forderungskauf und derivativen Finanzinstrumenten mit Grundgeschäft	23.500,00	23.800,00	21.100,00	19.300,00	17.000,00
2242	Zinsen und sonstige Aufwendungen aus derivativen Finanzinstrumenten ohne Grundgeschäft					
2243	Gewinnentnahmen von Unternehmungen und marktbestimmten Betrieben der Gebietskörperschaft (innerhalb der Gebietskörperschaft)					
2244	Sonstiger Finanzaufwand	800,00	800,00	800,00	800,00	800,00
2245	Nicht finanzierungswirksamer Finanzaufwand					
22	Summe Aufwendungen	699.600,00	696.500,00	695.900,00	696.500,00	696.600,00
SA0	Saldo (0) Nettoergebnis (21 - 22)	25.100,00	30.900,00	27.300,00	29.400,00	31.800,00
230	Entnahmen von Haushaltsrücklagen	0,00	0,00	0,00	0,00	0,00
2301	Entnahmen von Haushaltsrücklagen					
240	Zuweisung an Haushaltsrücklagen	0,00	0,00	0,00	0,00	0,00
2401	Zuweisung an Haushaltsrücklagen					
23	Summe Haushaltsrücklagen	0,00	0,00	0,00	0,00	0,00
SA00	Nettoergebnis nach Zuweisung und Entnahmen von Haushaltsrücklagen (Saldo 0 +/- SU23)	25.100,00	30.900,00	27.300,00	29.400,00	31.800,00

MFP - Finanzierungshaushalt Gesamt 1. und 2. Ebene
- interne Vergütungen enthalten

1. Nachtragsvoranschlag 2021 (Plan 2022 - 2025)

MFP - Finanzierungshaushalt Gesamt 1. und 2. Ebene - interne Vergütungen enthalten

Abwasserverband Ennsdorf-St.Pantaleon

MVAG	Mittelverwendungs- und aufbringungsgruppen (1. und 2. Ebene)	VA 2021 inkl. NVA	Plan 2022	Plan 2023	Plan 2024	Plan 2025
311	Einzahlungen aus der operativen Verwaltungstätigkeit	6.600,00	6.600,00	6.600,00	6.600,00	6.600,00
3111	Einzahlungen aus eigenen Abgaben					
3112	Einzahlungen aus Ertragsanteilen					
3113	Einzahlungen aus Gebühren					
3114	Einzahlungen aus Leistungen					
3115	Einzahlungen aus Besitz und wirtschaftlicher Tätigkeit					
3116	Einzahlungen aus Veräußerung von geringwertigen Wirtschaftsgütern (GWG) und sonstige Einzahlungen	6.600,00	6.600,00	6.600,00	6.600,00	6.600,00
312	Einzahlungen aus Transfers (ohne Kapitaltransfers)	665.200,00	667.900,00	663.700,00	666.400,00	668.900,00
3121	Transferzahlungen von Trägern des öffentlichen Rechts	665.200,00	667.900,00	663.700,00	666.400,00	668.900,00
3122	Transferzahlungen von Beteiligungen					
3123	Transferzahlungen von Unternehmen (inkl. Finanzunternehmen)					
3124	Transferzahlungen von Haushalte und Organisationen ohne Erwerbscharakter					
3125	Transferzahlungen vom Ausland					
3126	Investitions- und Tilgungszuschüsse zwischen Unternehmungen und Betrieben der Gebietskörperschaft und der Gebietskörperschaft					
313	Einzahlungen aus Finanzerträgen	0,00	0,00	0,00	0,00	0,00
3131	Einzahlungen aus Zinserträgen					
3133	Einzahlungen aus Gewinnentnahmen von marktbestimmten Betrieben					
3134	Sonstige Einzahlungen aus Finanzerträgen					
3135	Einzahlungen aus Dividenden/Gewinnausschüttungen					
31	Summe Einzahlungen operative Gebarung	671.800,00	674.500,00	670.300,00	673.000,00	675.500,00
321	Auszahlungen aus Personalaufwand	151.600,00	153.900,00	156.000,00	158.400,00	160.800,00
3211	Auszahlungen für Personalaufwand Bezüge, Nebengebühren, und Mehrleistungsvergütungen)	117.800,00	119.500,00	121.300,00	123.100,00	125.000,00
3212	Auszahlungen für gesetzliche und freiwillige Sozialaufwendungen	32.500,00	33.100,00	33.400,00	34.000,00	34.500,00
3213	Auszahlungen aus sonstigem Personalaufwand	1.300,00	1.300,00	1.300,00	1.300,00	1.300,00
322	Auszahlungen aus Sachaufwand (ohne Transferaufwand)	252.300,00	246.600,00	246.600,00	246.600,00	246.600,00
3221	Auszahlungen für Gebrauchs- und Verbrauchsgüter, Handelswaren	3.700,00	3.700,00	3.700,00	3.700,00	3.700,00
3222	Auszahlungen für Verwaltungs- und Betriebsaufwand	75.300,00	75.300,00	75.300,00	75.300,00	75.300,00
3223	Auszahlungen für Leasing- und Mietaufwand					
3224	Auszahlungen für Instandhaltung	24.700,00	24.700,00	24.700,00	24.700,00	24.700,00
3225	Sonstige Auszahlungen aus Sachaufwand	148.600,00	142.900,00	142.900,00	142.900,00	142.900,00
323	Auszahlungen aus Transfers (ohne Kapitaltransfers)	0,00	0,00	0,00	0,00	0,00
3231	Transferzahlungen an Träger des öffentlichen Rechts					
3232	Transferzahlungen an Beteiligungen					

1. Nachtragsvoranschlag 2021 (Plan 2022 - 2025)

MFP - Finanzierungshaushalt Gesamt 1. und 2. Ebene - interne Vergütungen enthalten

Abwasserverband Ennsdorf-St.Pantaleon

MVAG	Mittelverwendungs- und aufbringungsgruppen (1. und 2. Ebene)	VA 2021 inkl. NVA	Plan 2022	Plan 2023	Plan 2024	Plan 2025
3233	Transferzahlungen an Unternehmen (inkl. Finanzunternehmen)					
3234	Transferzahlungen an Haushalte und Organisationen ohne Erwerbscharakter					
3235	Transferzahlungen an das Ausland					
3236	Investitions- und Tilgungszuschüsse zwischen Unternehmungen und Betrieben der Gebietskörperschaft und der Gebietskörperschaft					
324	Auszahlungen aus Finanzaufwand	24.300,00	24.600,00	21.900,00	20.100,00	17.800,00
3241	Auszahlungen für Zinsaufwand, für Finanzierungsleasing, für Forderungskauf, für Finanzschulden und derivative Finanzinstrumente mit Grundgeschäft	23.500,00	23.800,00	21.100,00	19.300,00	17.000,00
3242	Auszahlungen für Zinsen aus derivativen Finanzinstrumenten ohne Grundgeschäft					
3243	Auszahlung aus Gewinnentnahmen von marktbestimmten Betrieben					
3244	Sonstige Auszahlungen aus Finanzaufwendungen	800,00	800,00	800,00	800,00	800,00
32	Summe Auszahlungen operative Gebarung	428.200,00	425.100,00	424.500,00	425.100,00	425.200,00
SA1	Saldo (1) Geldfluss aus der Operativen Gebarung (31 – 32)	243.600,00	249.400,00	245.800,00	247.900,00	250.300,00
331	Einzahlungen aus der Investitionstätigkeit	0,00	0,00	0,00	0,00	0,00
3311	Einzahlungen aus der Veräußerung von immateriellem Vermögen					
3312	Einzahlungen aus der Veräußerung von Grundstücken und Grundstückeinrichtungen					
3313	Einzahlungen aus der Veräußerung von Gebäuden und Bauten					
3314	Einzahlungen aus der Veräußerung von technischen Anlagen, Fahrzeuge und Maschinen					
3315	Einzahlungen aus der Veräußerung von Amts-, Betriebs- und Geschäftsausstattung					
3316	Einzahlungen aus der Veräußerung von Kulturgütern					
3317	Einzahlungen aus der Veräußerung von Beteiligungen					
332	Einzahlungen aus der Rückzahlung von Darlehen sowie gewährten Vorschüssen	0,00	0,00	0,00	0,00	0,00
3321	Einzahlungen aus Darlehen an Träger des öffentlichen Rechts					
3322	Einzahlungen aus Darlehen an Beteiligungen					
3323	Einzahlungen aus Darlehen an Unternehmen und Haushalte					
3325	Einzahlungen aus Vorschüssen und Anzahlungen					
333	Einzahlungen aus Kapitaltransfers	13.600,00	13.300,00	13.000,00	12.900,00	12.700,00
3331	Kapitaltransferzahlungen von Trägern des öffentlichen Rechts	13.600,00	13.300,00	13.000,00	12.900,00	12.700,00
3332	Kapitaltransferzahlungen von Beteiligungen					
3333	Kapitaltransferzahlungen von Unternehmen					
3334	Kapitaltransferzahlungen von Haushalten und Organisationen ohne Erwerbscharakter					
3335	Kapitaltransferzahlungen vom Ausland					
33	Summe Einzahlungen investive Gebarung	13.600,00	13.300,00	13.000,00	12.900,00	12.700,00
341	Auszahlungen aus der Investitionstätigkeit	94.600,00	800,00	800,00	800,00	800,00

1. Nachtragsvoranschlag 2021 (Plan 2022 - 2025)

MFP - Finanzierungshaushalt Gesamt 1. und 2. Ebene - interne Vergütungen enthalten

Abwasserverband Ennsdorf-St.Pantaleon

MVAG	Mittelverwendungs- und aufbringungsgruppen (1. und 2. Ebene)	VA 2021 inkl. NVA	Plan 2022	Plan 2023	Plan 2024	Plan 2025
3411	Auszahlungen für den Erwerb von immateriellem Vermögen					
3412	Auszahlungen für den Erwerb von Grundstücken und Grundstückseinrichtungen					
3413	Auszahlungen für den Erwerb von Gebäuden und Bauten					
3414	Auszahlungen für den Erwerb von technischen Anlagen, Fahrzeuge und Maschinen	89.300,00	500,00	500,00	500,00	500,00
3415	Auszahlungen für den Erwerb von Amts-, Betriebs- und Geschäftsausstattung	5.300,00	300,00	300,00	300,00	300,00
3416	Auszahlungen für den Erwerb von Kulturgütern					
3417	Auszahlungen für den Erwerb von Beteiligungen					
342	Auszahlungen von gewährten Darlehen sowie gewährten Vorschüssen	0,00	0,00	0,00	0,00	0,00
3421	Auszahlung von Darlehen an Träger des öffentlichen Rechts					
3422	Auszahlung von Darlehen an Beteiligungen					
3423	Auszahlung von Darlehen an Unternehmen und Haushalte					
3425	Auszahlungen von Vorschüssen und Anzahlungen					
343	Auszahlungen aus Kapitaltransfers	0,00	0,00	0,00	0,00	0,00
3431	Kapitaltransferzahlungen an Träger des öffentlichen Rechts					
3432	Kapitaltransferzahlungen an Beteiligungen					
3433	Kapitaltransferzahlungen an Unternehmen (Finanzunternehmen)					
3434	Kapitaltransferzahlungen an Haushalte und Organisationen ohne Erwerbscharakter					
3435	Kapitaltransferzahlungen an das Ausland					
34	Summe Auszahlungen investive Gebarung	94.600,00	800,00	800,00	800,00	800,00
SA2	Saldo (2) Geldfluss aus der Investiven Gebarung (33 – 34)	-81.000,00	12.500,00	12.200,00	12.100,00	11.900,00
SA3	Saldo (3) Nettofinanzierungssaldo (Saldo 1 + Saldo 2)	162.600,00	261.900,00	258.000,00	260.000,00	262.200,00
351	Einzahlungen aus der Aufnahme von Finanzschulden	0,00	2.500,00	2.500,00	2.500,00	2.500,00
3511	Einzahlungen aus empfangenen Darlehen von öffentlichen Körperschaften und Rechtsträgern		2.500,00	2.500,00	2.500,00	2.500,00
3512	Einzahlungen aus empfangenen Darlehen von Beteiligungen					
3513	Einzahlungen aus empfangenen Darlehen von Unternehmen und privaten Haushalten					
3514	Einzahlungen aus Finanzschulden (Finanzunternehmen)					
353	Einzahlungen infolge eines Kapitaltausch bei derivativen Finanzinstrumenten mit Grundgeschäft	0,00	0,00	0,00	0,00	0,00
3530	Einzahlungen infolge eines Kapitaltausch bei derivativen Finanzinstrumenten mit Grundgeschäft					
355	Einzahlungen aus dem Abgang von Finanzinstrumenten	0,00	0,00	0,00	0,00	0,00
3550	Einzahlungen aus dem Abgang von Finanzinstrumenten					
35	Summe Einzahlungen aus der Finanzierungstätigkeit	0,00	2.500,00	2.500,00	2.500,00	2.500,00

1. Nachtragsvoranschlag 2021 (Plan 2022 - 2025)

MFP - Finanzierungshaushalt Gesamt 1. und 2. Ebene - interne Vergütungen enthalten

Abwasserverband Ennsdorf-St.Pantaleon

MVAG	Mittelverwendungs- und aufbringungsgruppen (1. und 2. Ebene)	VA 2021 inkl. NVA	Plan 2022	Plan 2023	Plan 2024	Plan 2025
361	Auszahlungen aus der Tilgung von Finanzschulden	262.100,00	264.400,00	260.500,00	262.500,00	264.700,00
3611	Auszahlungen aus empfangenen Darlehen von öffentlichen Körperschaften und Rechtsträgern	68.400,00	69.100,00	63.800,00	64.200,00	64.800,00
3612	Auszahlungen aus empfangenen Darlehen von Beteiligungen					
3613	Auszahlungen aus empfangenen Darlehen von Unternehmen und privaten Haushalten					
3614	Auszahlungen aus Finanzschulden	193.700,00	195.300,00	196.700,00	198.300,00	199.900,00
3615	Auszahlung aus der Rückzahlung von Leasingverbindlichkeiten					
363	Auszahlungen infolge eines Kapitaltausch bei derivativen Finanzinstrumenten mit Grundgeschäft	0,00	0,00	0,00	0,00	0,00
3630	Auszahlungen infolge eines Kapitaltausch bei derivativen Finanzinstrumenten mit Grundgeschäft					
365	Auszahlungen für den Erwerb von Finanzinstrumenten	0,00	0,00	0,00	0,00	0,00
3650	Auszahlungen für den Erwerb von Finanzinstrumenten					
36	Summe Auszahlungen aus der Finanzierungstätigkeit	262.100,00	264.400,00	260.500,00	262.500,00	264.700,00
SA4	Saldo (4) Geldfluss aus der Finanzierungstätigkeit (35 – 36)	-262.100,00	-261.900,00	-258.000,00	-260.000,00	-262.200,00
SA5	Saldo (5) Geldfluss aus der voranschlagswirksamen Gebarung (Saldo 3 + Saldo 4)	-99.500,00	0,00	0,00	0,00	0,00

Haushaltspotential

Nachtragsvoranschlag 2021

Abwasserverband Ennsdorf-St.Pantaleon

Haushaltspotential (aufbauend auf der Ergebnisrechnung)

MVAG	Mittelverwendungs- und -aufbringungsgruppen	Mittelaufbringung	Mittelverwendung	Saldo
211	Erträge aus der operativen Verwaltungstätigkeit	6.600,00		
212	Erträge aus Transfers	718.100,00		
213	Finanzerträge			
Summe Erträge (SU 21)		724.700,00		
2117	Nicht finanzierungswirksame operative Erträge (Auflösung von Rückstellungen und Aktivierte Eigenleistungen)			
2127	Nicht finanzierungswirksamer Transferertrag (Auflösung von Investitionszuschüssen)	-52.900,00		
2136	Sonstige nicht finanzierungswirksame Finanzerträge (Auflösung von RS Bewertung von Beteiligungen und aktiven Finanzinstrumenten)			
Nicht finanzwirksame Erträge		-52.900,00		
Finanzwirksame Erträge		671.800,00		
221	Personalaufwand		154.500,00	
222	Sachaufwand (ohne Transferaufwand)		520.800,00	
223	Transferaufwand (laufende Transfers und Kapitaltransfers)			
224	Finanzaufwand		24.300,00	
Summe Aufwendungen (SU 22)			699.600,00	
2214	Nicht finanzierungswirksamer Personalaufwand (Dotierung RS für Abfertigungen, Jubiläum u. nicht konsumierte Urlaube)		-2.900,00	
2226	Nicht finanzierungswirksamer Sachaufwand (inkl. Abschreibungen, Dotierung von RS Prozess, ausstehende Rechnungen)		-268.500,00	
2237	Nicht finanzierungswirksamer Transferaufwand (Dotierungen von RS f. Pensionen)			
2245	Nicht finanzierungswirksamer Finanzaufwand (Wertberichtigungen zu Finanzinstrumenten, Aufwendungen aus der Bewertung von Beteiligungen)			
Nicht finanzwirksame Aufwendungen			-271.400,00	
Finanzwirksame Aufwendungen			428.200,00	
Finanzwirksames Ergebnis		671.800,00	428.200,00	243.600,00

Nachtragsvoranschlag 2021

Abwasserverband Ennsdorf-St.Pantaleon

Haushaltspotential (aufbauend auf der Ergebnisrechnung)

MVAG	Mittelverwendungs- und -aufbringungsgruppen	Mittelaufbringung	Mittelverwendung	Saldo
332	Einzahlungen aus der Rückzahlung von Darlehen sowie gewährten Vorschüssen (ohne 3325 mit Projektcode - Anzahlungen)			
1141	Vorräte (- Veränderung)			
1142	Gegebene Anzahlungen auf Vorräte (- Veränderung)			
1540	Passive Rechnungsabgrenzung Einzahlungen der Kontengruppe 000-089, die keinem Projekt mit Projektcode 1 zugeordnet sind Einzahlungen der Kontengruppe 30, die keinem Projekt mit Projektcode 1 zugeordnet sind - Erträge der Kontogruppe 80 mit Projektcode 1	13.600,00		
2301	Entnahmen von Rücklagen endfälliger Darlehen (Kontengruppe 893)			
Jährliche wiederkehrende Einzahlungen		13.600,00		
36	Auszahlungen aus der Finanzierungstätigkeit (ohne Projektcode 1)		262.100,00	
2401	Zuweisung an Rücklagen endfälliger Darlehen (Kontengruppe 793)			
342	Auszahlungen von gewährten Darlehen sowie gewährten Vorschüssen (ohne 3425 mit Projektcode - Anzahlungen)			
1141	Vorräte (+ Veränderung)			
1142	Gegebene Anzahlungen auf Vorräte (+ Veränderung)			
1170	Aktive Rechnungsabgrenzung Auszahlungen (Investitionen) der Kontengruppe 000-083, die keinem Projekt mit Projektcode 1 zugeordnet sind		800,00	
Jährliche wiederkehrende Auszahlungen			262.900,00	
Kontengruppe 871, KT der Ergebnisrechnung, mit Projektcode (BZ)				
Summe Kapitaltransfers der Ergebnisrechnung		0,00		
Jährliches Haushaltspotential		685.400,00	691.100,00	-5.700,00
Jährliches Haushaltspotential		-5.700,00		
kumuliertes Haushaltspotential zum 31.12.2020 (Vorjahr)		34.600,00		
Verfügbares Haushaltspotential		28.900,00		

Nachtragsvoranschlag 2021

Abwasserverband Ennsdorf-St.Pantaleon

Haushaltspotential (aufbauend auf der Ergebnisrechnung)

MVAG	Mittelverwendungs- und -aufbringungsgruppen	Mittelaufbringung	Mittelverwendung	Saldo
informativ	im verfügbaren Haushaltspotential enthaltene Bedarfszuweisungen zur Liquiditätssteigerung aus Kontogruppe 871, KT der Ergebnisrechnung ohne Projektcode			
informativ	tatsächlicher Liquiditätsbedarf ohne Rücklagenauflösung (Abgang)	28.900,00		
2401	Zuweisung an Haushaltsrücklagen (Kontengruppe 794)			
2401	Zuweisung an Haushaltsrücklagen (Kontengruppe 795)			
Jährliche Aufwände für Rücklagen			0,00	
2301	Entnahmen von Haushaltsrücklagen (Kontengruppe 894)			
2301	Entnahmen von Haushaltsrücklagen (Kontengruppe 895)			
Jährliche RL-Erträge f. Investitionen (finanzw.)		0,00		
Endbestand kumuliertes Haushaltspotential		28.900,00	0,00	28.900,00
- Zuweisungen und Umbuchungen an investive Vorhaben				
+ Rückführungen und Umbuchungen von investiven Vorhaben				
Endstand kumuliertes Haushaltspotential nach Berücksichtigung von Zuweisungen und Rückführungen investive Vorhaben				28.900,00

1. NVA Nachweis der Investitionstätigkeit

1. Nachtragsvoranschlag 2021

Nachweis der Investitionstätigkeit

Abwasserverband Ennsdorf-St.Pantaleon

Vorhaben	Vorhabensbezeichnung	RA Vorjahre	VA 2021	Plan 2022	Plan 2023	Plan 2024	Plan 2025	Plan Gesamt (gerundet)
Konto	Bezeichnung							
1008515	Abwasserbeseitigung BA 06 Kläranlagenerweiterung (1990 bis 2099)							
	Auszahlungen - Investitionen - Mittelverwendung	12.280,12	93.800,00	0,00	0,00	0,00	0,00	106.100,00
	Anschaffungs- oder Herstellungskosten	12.280,12	93.800,00	0,00	0,00	0,00	0,00	106.100,00
5/851500-020000	Maschinen und maschinelle Anlagen - Notstromaggregat/Pumpen		42.800,00					42.800,00
5/851500-040000	Fahrzeuge		46.000,00					46.000,00
5/851500-042000	Amts-, Betriebs- und Geschäftsausstattung - Klimaanlage		5.000,00					5.000,00
5/851500-729910	Sonstige Aufwendungen Zuf. an VH Kanalkataster	12.280,12						12.300,00
	Einzahlungen - Finanzierung - Mittelherkunft	201.118,14	0,00	0,00	0,00	0,00	0,00	201.100,00
	Mittel aus Geldfluss aus der operativen Gebarung	201.118,14	0,00	0,00	0,00	0,00	0,00	201.100,00
6/851500+829960	Sonstige Erträge - Übernahme 2020	201.118,14						201.100,00
	Bedarfszuweisungen/KTZ	0,00	0,00	0,00	0,00	0,00	0,00	0,00
	Haushaltsrücklagen/Zahlungsmittelreserven	0,00	0,00	0,00	0,00	0,00	0,00	0,00
	Sonstige Kapitaltransfers und Subventionen	0,00	0,00	0,00	0,00	0,00	0,00	0,00
	Darlehen	0,00	0,00	0,00	0,00	0,00	0,00	0,00
	Finanzierungsleasing	0,00	0,00	0,00	0,00	0,00	0,00	0,00
	Veräußerung langfristiges Vermögen und sonstiges	0,00	0,00	0,00	0,00	0,00	0,00	0,00
Finanzierungsergebnis 1008515		188.838,02	-93.800,00	0,00	0,00	0,00	0,00	95.000,00
	<i>inklusive Vorjahre (gerundet)</i>		95.000,00	95.000,00	95.000,00	95.000,00	95.000,00	

1. Nachtragsvoranschlag 2021

Nachweis der Investitionstätigkeit

Abwasserverband Ennsdorf-St.Pantaleon

Vorhaben	Vorhabensbezeichnung	RA Vorjahre	VA 2021	Plan 2022	Plan 2023	Plan 2024	Plan 2025	Plan Gesamt (gerundet)
Konto	Bezeichnung							
1008516	Kanalkataster (2015 bis 2099)							
	Auszahlungen - Investitionen - Mittelverwendung	12.280,12	0,00	0,00	0,00	0,00	0,00	12.300,00
	Anschaffungs- oder Herstellungskosten	12.280,12	0,00	0,00	0,00	0,00	0,00	12.300,00
5/851600-070000	Aktivierungsfähige Rechte (immaterielle Vermögenswerte)	12.280,12						12.300,00
	Einzahlungen - Finanzierung - Mittelherkunft	12.280,12	0,00	0,00	0,00	0,00	0,00	12.300,00
	Mittel aus Geldfluss aus der operativen Gebarung	12.280,12	0,00	0,00	0,00	0,00	0,00	12.300,00
6/851600+829910	Sonstige Erträge Zuf. vom VH ABA BA 06	12.280,12						12.300,00
	Bedarfszuweisungen/KTZ	0,00	0,00	0,00	0,00	0,00	0,00	0,00
	Haushaltsrücklagen/Zahlungsmittelreserven	0,00	0,00	0,00	0,00	0,00	0,00	0,00
	Sonstige Kapitaltransfers und Subventionen	0,00	0,00	0,00	0,00	0,00	0,00	0,00
	Darlehen	0,00	0,00	0,00	0,00	0,00	0,00	0,00
	Finanzierungsleasing	0,00	0,00	0,00	0,00	0,00	0,00	0,00
	Veräußerung langfristiges Vermögen und sonstiges	0,00	0,00	0,00	0,00	0,00	0,00	0,00
Finanzierungsergebnis 1008516		0,00	0,00	0,00	0,00	0,00	0,00	0,00
	<i>inklusive Vorjahre (gerundet)</i>		0,00	0,00	0,00	0,00	0,00	

1. Nachtragsvoranschlag 2021

Nachweis der Investitionstätigkeit

Abwasserverband Ennsdorf-St.Pantaleon

Vorhaben	Vorhabensbezeichnung	RA Vorjahre	VA 2021	Plan 2022	Plan 2023	Plan 2024	Plan 2025	Plan Gesamt (gerundet)
Konto	Bezeichnung							
1008590	Kapitalisierung WWF-Darlehen (2015 bis 2099)							
	Auszahlungen - Investitionen - Mittelverwendung	0,00	0,00	2.500,00	2.500,00	2.500,00	2.500,00	10.000,00
	Anschaffungs- oder Herstellungskosten	0,00	0,00	2.500,00	2.500,00	2.500,00	2.500,00	10.000,00
5/859000-650000	Zinsen Darlehen WWF			2.500,00	2.500,00	2.500,00	2.500,00	10.000,00
	Einzahlungen - Finanzierung - Mittelherkunft	0,00	0,00	2.500,00	2.500,00	2.500,00	2.500,00	10.000,00
	Mittel aus Geldfluss aus der operativen Gebarung	0,00	0,00	0,00	0,00	0,00	0,00	0,00
	Bedarfszuweisungen/KTZ	0,00	0,00	0,00	0,00	0,00	0,00	0,00
	Haushaltsrücklagen/Zahlungsmittelreserven	0,00	0,00	0,00	0,00	0,00	0,00	0,00
	Sonstige Kapitaltransfers und Subventionen	0,00	0,00	0,00	0,00	0,00	0,00	0,00
	Darlehen	0,00	0,00	2.500,00	2.500,00	2.500,00	2.500,00	10.000,00
10091/8511	Investitionsdarlehen NÖ WWF			1.100,00	1.100,00	1.100,00	1.100,00	4.400,00
10091/8512	Investitionsdarlehen NÖ WWF			1.400,00	1.400,00	1.400,00	1.400,00	5.600,00
	Finanzierungsleasing	0,00	0,00	0,00	0,00	0,00	0,00	0,00
	Veräußerung langfristiges Vermögen und sonstiges	0,00	0,00	0,00	0,00	0,00	0,00	0,00
Finanzierungsergebnis 1008590		0,00	0,00	0,00	0,00	0,00	0,00	0,00
	<i>inklusive Vorjahre (gerundet)</i>		0,00	0,00	0,00	0,00	0,00	

1. Nachtragsvoranschlag 2021

Nachweis der Investitionstätigkeit

Abwasserverband Ennsdorf-St.Pantaleon

Salden Finanzierungsergebnisse		RA Vorjahre	VA 2021	Plan 2022	Plan 2023	Plan 2024	Plan 2025	Plan Gesamt (gerundet)
1008515	Abwasserbeseitigung BA 06 Kläranlagenerweiteru.							
	Auszahlungen - Investitionen - Mittelverwendung	12.280,12	93.800,00	0,00	0,00	0,00	0,00	106.100,00
	Einzahlungen - Finanzierung - Mittelherkunft	201.118,14	0,00	0,00	0,00	0,00	0,00	201.100,00
		188.838,02	-93.800,00	0,00	0,00	0,00	0,00	95.000,00
	<i>inklusive Vorjahre (gerundet)</i>		95.000,00	95.000,00	95.000,00	95.000,00	95.000,00	
1008516	Kanalkataster (2015 bis 2099)							
	Auszahlungen - Investitionen - Mittelverwendung	12.280,12	0,00	0,00	0,00	0,00	0,00	12.300,00
	Einzahlungen - Finanzierung - Mittelherkunft	12.280,12	0,00	0,00	0,00	0,00	0,00	12.300,00
		0,00	0,00	0,00	0,00	0,00	0,00	0,00
	<i>inklusive Vorjahre (gerundet)</i>		0,00	0,00	0,00	0,00	0,00	
1008590	Kapitalisierung WWF-Darlehen (2015 bis 2099)							
	Auszahlungen - Investitionen - Mittelverwendung	0,00	0,00	2.500,00	2.500,00	2.500,00	2.500,00	10.000,00
	Einzahlungen - Finanzierung - Mittelherkunft	0,00	0,00	2.500,00	2.500,00	2.500,00	2.500,00	10.000,00
		0,00	0,00	0,00	0,00	0,00	0,00	0,00
	<i>inklusive Vorjahre (gerundet)</i>		0,00	0,00	0,00	0,00	0,00	
Saldo Investive Einzelvorhaben		188.838,02	-93.800,00	0,00	0,00	0,00	0,00	95.000,00
	<i>inklusive Vorjahre (gerundet)</i>		95.000,00	95.000,00	95.000,00	95.000,00	95.000,00	
Saldo der gesamten Investitionstätigkeit		188.838,02	-93.800,00	0,00	0,00	0,00	0,00	95.000,00
	<i>inklusive Vorjahre (gerundet)</i>		95.000,00	95.000,00	95.000,00	95.000,00	95.000,00	

Leasingspiegel (Anlage 6i)

1. Nachtragsvoranschlag 2021

Leasingspiegel (Anlage 6i)

Abwasserverband Ennsdorf-St.Pantaleon

Finanzierungsleasing

Ansatz- oder Projektbezeichnung	Anschaffungskosten	Buchwert 31.12.2020	Buchwert 31.12.2021	Summe ausstehender Mindestleasing- zahlungen	Restlaufzeit in Jahren
Summe	0,00	0,00	0,00	0,00	

Wirtschaftliche Unternehmungen, Betriebe, betriebsähnliche Einrichtungen gem. § 1 Abs. 2

Summe	0,00	0,00	0,00	0,00
-------	------	------	------	------

Operating Leasing

Ansatz- oder Projektbezeichnung	Grundmietzeit in Jahren	Gesamtkosten	Einmalkauti- on	Leasingentgelt (ohne laufender Kauti- on)	Laufende Kauti- on	Restlaufzeit in Jahren	Kumulierte Restzahlungen
Summe		0,00	0,00	0,00	0,00		0,00

Wirtschaftliche Unternehmungen, Betriebe, betriebsähnliche Einrichtungen gem. § 1 Abs. 2

Summe		0,00	0,00	0,00	0,00		0,00
-------	--	------	------	------	------	--	------

Nachweis Vermögen mit abgeänderter Nutzungsdauer

1. Nachtragsvoranschlag 2021

Abwasserverband Ennsdorf-St.Pantaleon

Nachweis Vermögen mit abgeänderter Nutzungsdauer

Konto	Bezeichnung	Nutzungsdauer lt. VRV	Abweichende Nutzungsdauer	Begründung
3/0430001/00003	Digitaler Leitungskataster BA 101	0,0	25,0	lt. Mitteilung v. Gemdat Nutzungsdauer 25 Jahre
3/0450001/03961	BA 05 Sanierung Hauptsammler - Hochwasserschäden 2002	50,0	34,5	Restnutzungsdauer wurde dem BA 01 Errichtung Hauptsammler angepasst (Sanierung Hochwasserschäden)
3/0450001/05543	KT BA 05 Sanierung Hauptsammler - Hochwasserschäden 2002	50,0	34,5	Restnutzungsdauer wurde dem BA 01 Errichtung Hauptsammler angepasst (Sanierung Hochwasserschäden)

Dienstpostenplan
- interne Anlage b

Dienstpostenplan

Vertragsbedienstete

1	Dienstnehmer	Verwendung: Verwendungsgruppe: 1/851000-511000	Klärwärter 06 100,00 %	Stufe: 20 Planstelle: 851000	Beschäftigung: 100,00 %
2	Dienstnehmer	Verwendung: Verwendungsgruppe: 1/851000-511000	Klärwärter 05 100,00 %	Stufe: 04 Planstelle: 851000	Beschäftigung: 100,00 %
3	Dienstnehmer	Verwendung: Verwendungsgruppe: 1/851000-511000	Klärwärter 05 100,00%	Stufe: 04 Planstelle: 851000	Beschäftigung: 62,50 %

Seite	Inhalt
3	NVA Vorbericht
17	NVA Ergebnishaushalt Gesamt 1. Ebene (Anlage 1a) - interne Vergütungen enthalten
21	NVA Ergebnishaushalt Gesamt 1. und 2. Ebene (Anlage 1a) - interne Vergütungen enthalten
25	NVA Ergebnishaushalt Bereichsbudget 1. und 2. Ebene (Anlage 1a)
31	NVA Finanzierungshaushalt Gesamt 1. Ebene (Anlage 1b) - interne Vergütungen enthalten
35	NVA Finanzierungshaushalt Gesamt 1. und 2. Ebene (Anlage 1b) - interne Vergütungen enthalten
41	NVA Finanzierungshaushalt Bereichsbudget 1. und 2. Ebene (Anlage 1b)
51	Querschnitt (Anlage 5b)
57	NVA Ergebnis- und Finanzierungsvoranschlag Detailnachweis
65	Personaldaten iSd ÖStp (Anlage 4)
71	Nachweis über Transferzahlungen (Anlage 6a)
75	Nachweis über Haushaltsrücklagen und Zahlungsmittelreserven (Anlage 6b)
79	Einzelnachweis über Finanzschulden und Schuldendienst (Anlage 6c)
85	Nachweis über hausinterne Vergütungen (Anlage 6f)
89	MFP - Ergebnishaushalt Gesamt 1. und 2. Ebene - interne Vergütungen enthalten
93	MFP - Finanzierungshaushalt Gesamt 1. und 2. Ebene - interne Vergütungen enthalten
99	Haushaltspotential
105	NVA Nachweis der Investitionstätigkeit
111	Leasingspiegel (Anlage 6i)
115	Nachweis Vermögen mit abgeänderter Nutzungsdauer
119	Dienstpostenplan