

Abwasserverband Ennsdorf-St.Pantaleon
Rechnungsabschluss 2020

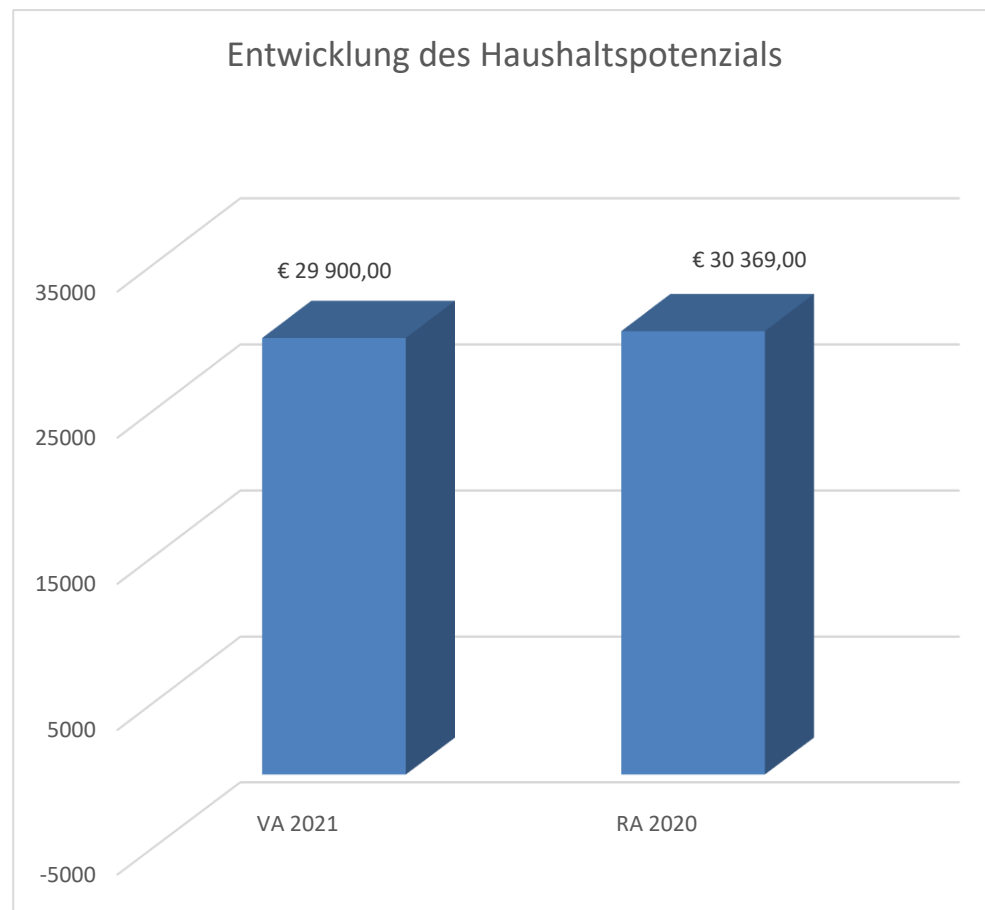
Vorbericht

Vorbericht
zum Rechnungsabschluss 2020
gemäß § 3 der NÖ Gemeindehaushaltsverordnung (NÖ GHVO)

Inhalt

Entwicklung des Haushaltspotenzials.....	2
Entwicklung des Nettoergebnisses.....	3
Entwicklung der Volkszahl gemäß § 10 Abs. 7 FAG 2017, BGBl. I Nr. 116/2016 in der Fassung BGBl. I Nr. 106/2018.....	4
Entwicklung der Abgabenertragsanteile	5
Entwicklung des Schuldenstandes.....	6
Entwicklung der Rücklagen mit Zahlungsmittelreserve	7
Entwicklung der Leasingverpflichtungen.....	8
Entwicklung der Haftungen	9
Entwicklung der Finanzkraft für die Umlagenberechnung.....	10
Entwicklung der NÖKAS-Umlage	11
Entwicklung der Sozialhilfeumlage.....	12

Entwicklung des Haushaltspotenzials



Erläuterung:

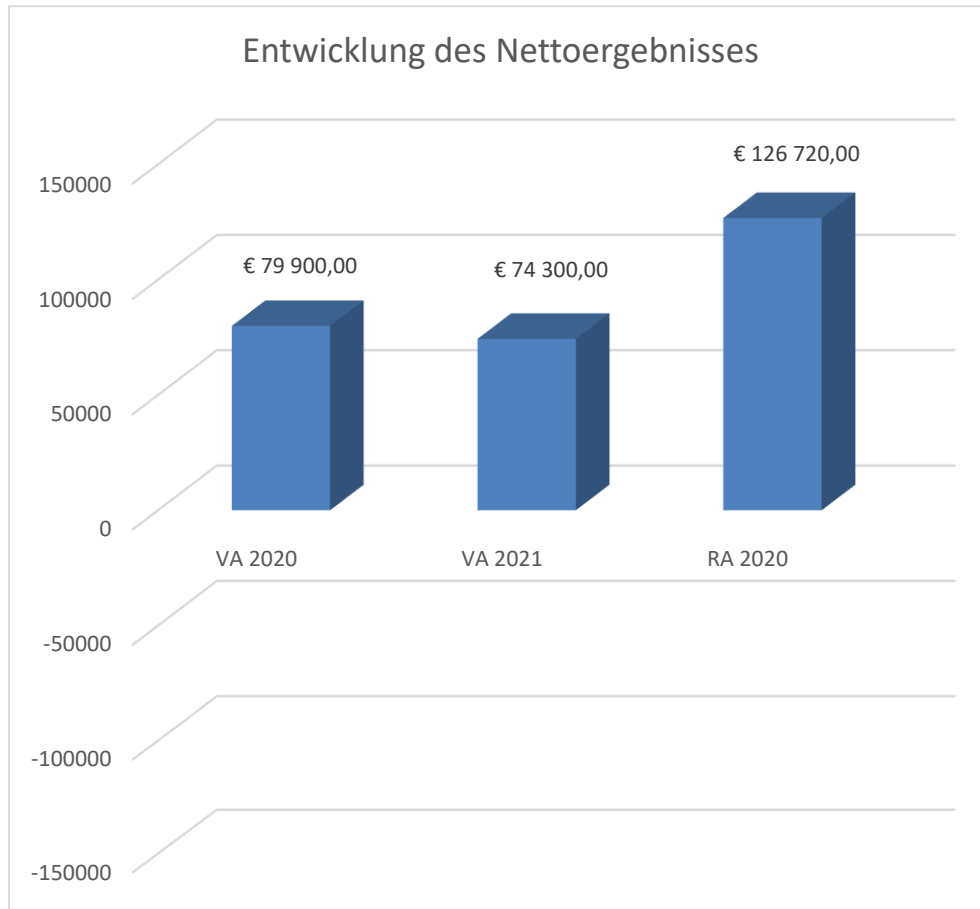
Das Haushaltspotential hat seine Grundlage in § 67 Z. 11 der NÖ Gemeindeordnung 1973 (NÖ GO 1973) und ist erstmals im Voranschlag 2020 auszuweisen. Die Angaben zu den Vorjahren entfallen daher.

Haushaltspotential: Differenz der wiederkehrenden Mittelaufbringungen abzüglich der wiederkehrenden Mittelverwendungen unter Berücksichtigung der entsprechenden Forderungen und Verbindlichkeiten.

Das Haushaltspotenzial ist eine wichtige Kenngröße und gibt die aktuelle Leistungsfähigkeit der Gemeinde wieder. Das schafft Vergleichbarkeit mit der bisherigen Rechtslage, aus der Überschüsse und Abgänge abzuleiten waren und dient der Transparenz.

Wenn das Haushaltspotenzial innerhalb des Zeitraumes des mittelfristigen Finanzplanes laufend negativ ist, ist ein Haushaltskonsolidierungskonzept zu erstellen (§ 72b Abs. 1 Z. 2 NÖ GO 1973).

Entwicklung des Nettoergebnisses



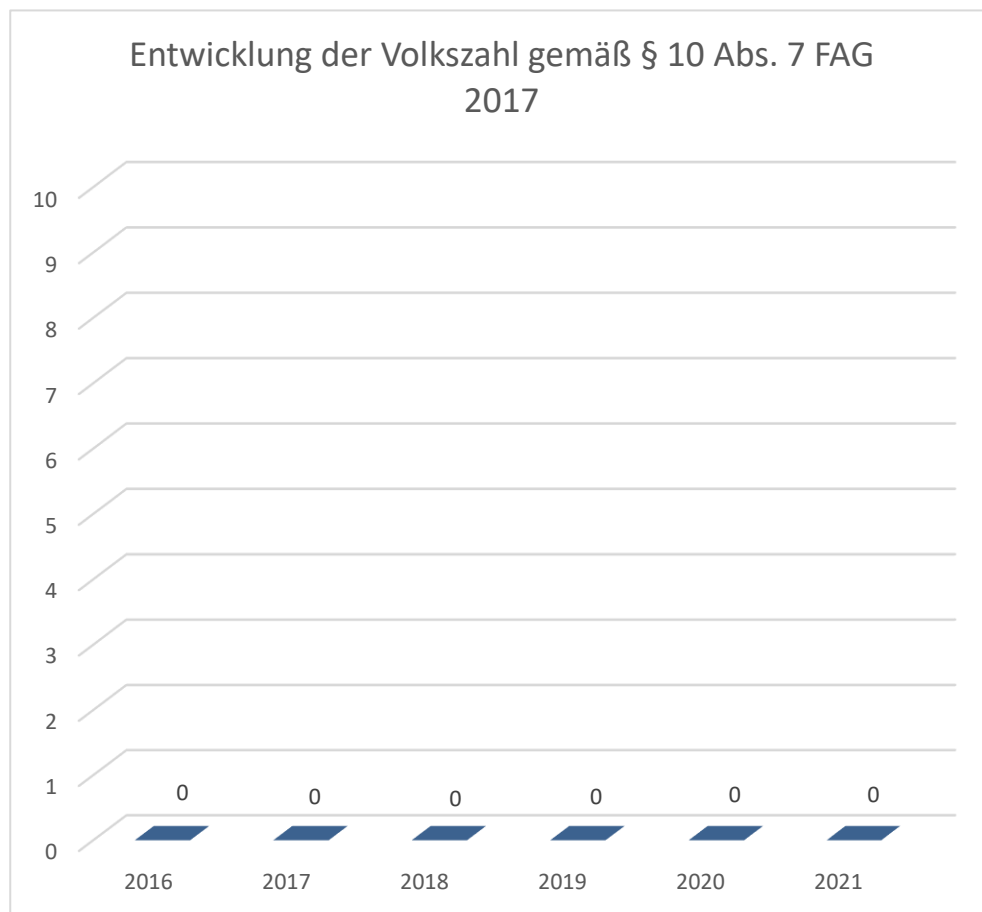
Erläuterung:

Beim Nettoergebnis handelt es sich um das Ergebnis des Ergebnishaushaltes und ist erstmals für das Haushaltsjahr 2020 auszuweisen. Die Angaben zu den Vorjahren entfallen daher.

Ein positives Nettoergebnis bedeutet, dass die Erträge voraussichtlich ausreichend sein werden, die Aufwendungen für die kommunalen Leistungen (inklusive des Werteverzehrs des Anlagevermögens in Form der Abschreibungen) abzudecken.

Ein negatives Nettoergebnis heißt, dass dies nicht zur Gänze (in der Höhe des negativen Wertes) möglich ist.

Entwicklung der Volkszahl gemäß § 10 Abs. 7 FAG 2017, BGBl. I Nr. 116/2016 in der Fassung BGBl. I Nr. 106/2018



Erläuterung:

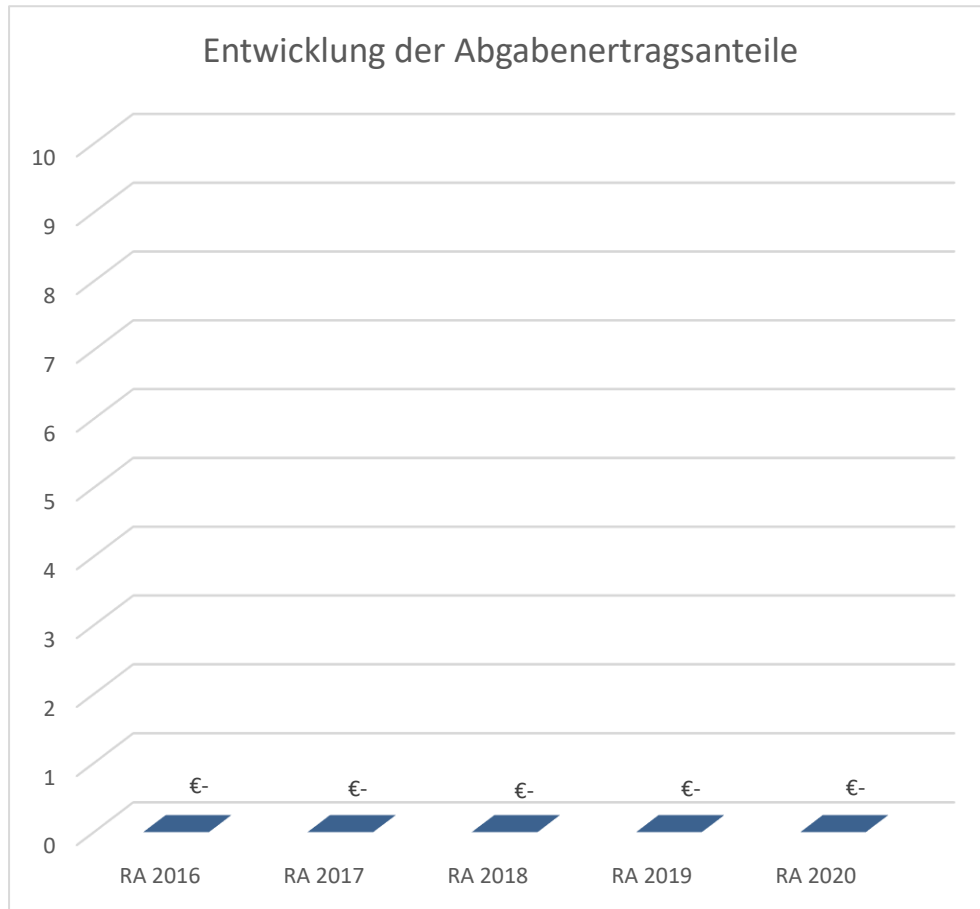
Die Volkszahl gemäß § 10 Abs. 7 FAG 2017 wird jährlich von der Bundesanstalt Statistik Austria zum Stichtag 31. Oktober festgestellt und wirkt mit dem Beginn des übernächsten Kalenderjahres. Sie dient für die Berechnung der Abgabenertragsanteile und darf nicht automatisch mit der Volkszahl für die Berechnung der Gemeinderatsmandate verwechselt werden.

Eine Erhöhung bzw. Verminderung der Volkszahl (jährlich) ist ein wesentlicher Indikator für die Berechnung der Abgabenertragsanteile.

Begründung durch den Gemeindeabwasserverband:

Für den Gemeindeabwasserverband nicht relevant.

Entwicklung der Abgabenertragsanteile



Erläuterung:

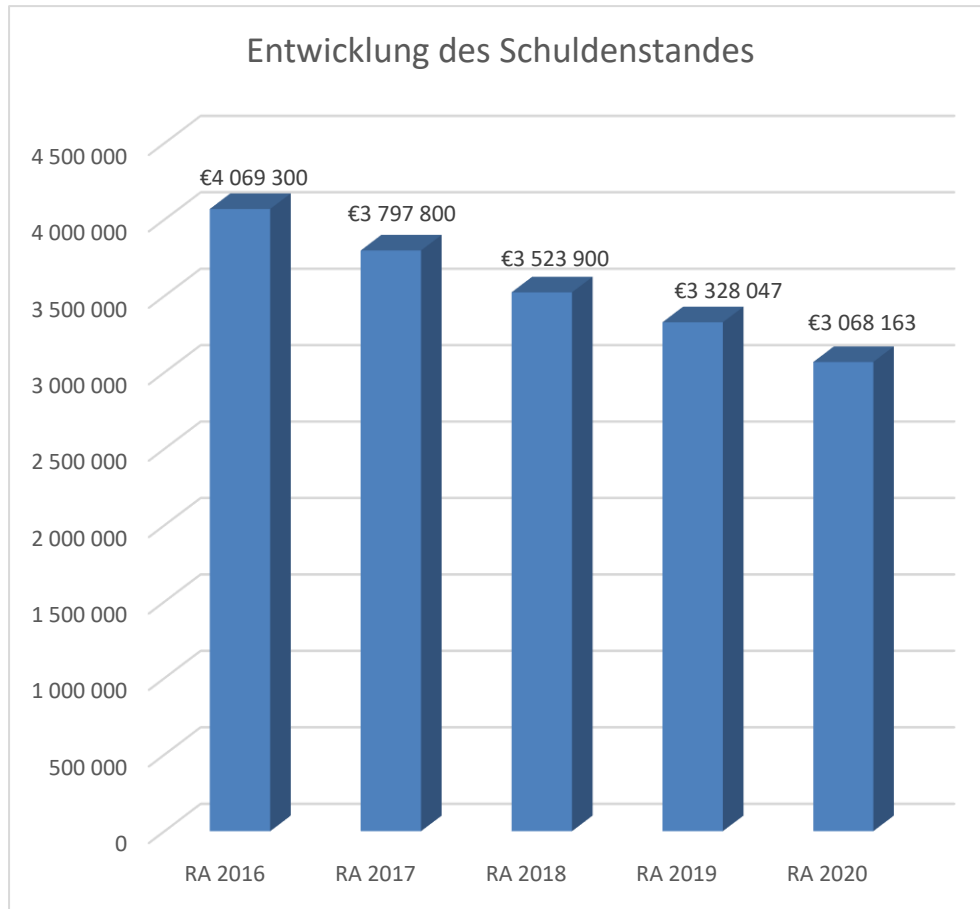
Die Gebietskörperschaften (Bund, Länder und Gemeinden) erhalten auf Basis des aktuellen Finanzausgleichs aus den gemeinschaftlichen Bundesabgaben (z.B. Umsatzsteuer, Körperschaftsteuer, Lohnsteuer, Versicherungssteuer, Mineralölsteuer, Normverbrauchsabgabe, Tabaksteuer udgl.) entsprechende Anteile. Im Bereich der Gemeinden spielen dabei die Volkszahl und der abgestufte Bevölkerungsschlüssel eine besondere Rolle. Die sogenannten „Abgabenertragsanteile“ bilden in den meisten Gemeinden die wichtigste Einnahmequelle.

Ein Steigen der Abgabenertragsanteile weist auch auf eine Erhöhung der Volkszahl hin.

Begründung durch den Gemeindeabwasserverband:

Für den Gemeindeabwasserverband nicht relevant.

Entwicklung des Schuldenstandes



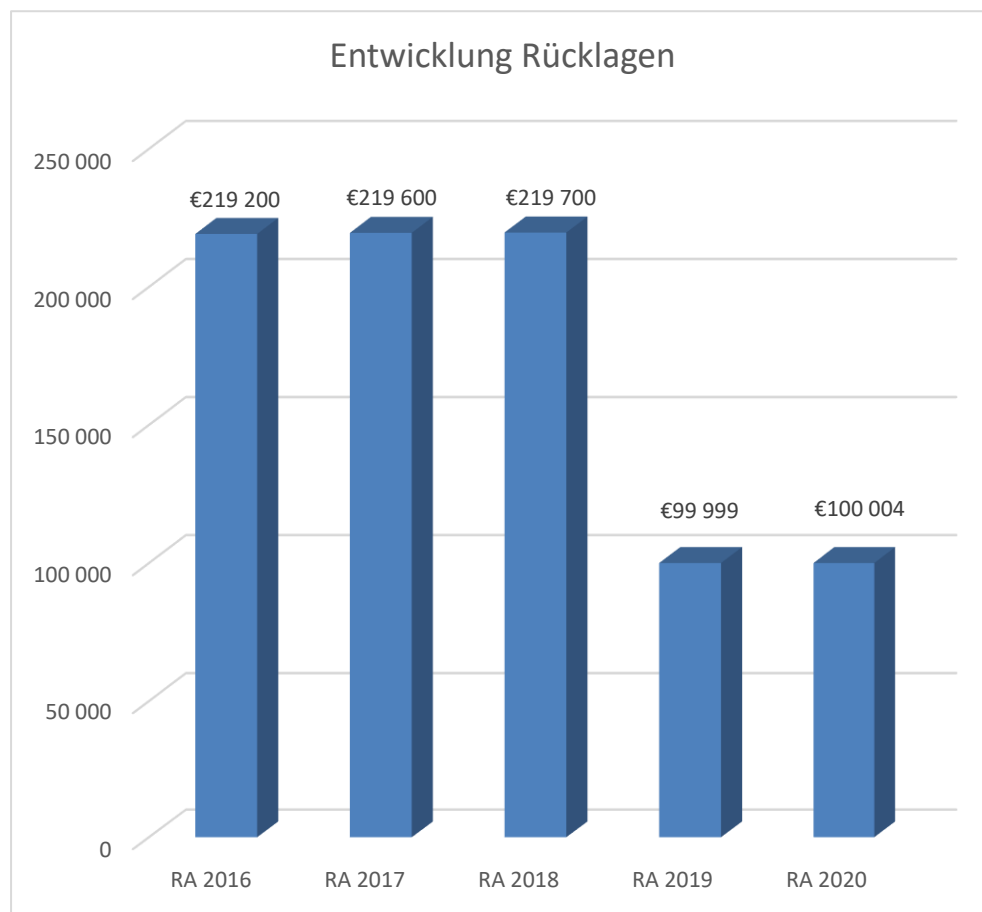
Erläuterung:

Die Entwicklung des Schuldenstandes zeigt auf, inwieweit der Schuldenstand über die Jahre erhöht oder reduziert wird.

Begründung durch den Gemeindeabwasserverband:

Letzte Darlehensaufnahme des Gemeindeabwasserverbandes 2013 für die Kläranlagenerweiterung (Photovoltaikanlage, Fernsteuerung Pumpwerke VEXAT), seither jährlich nur Darlehenstilgungen.

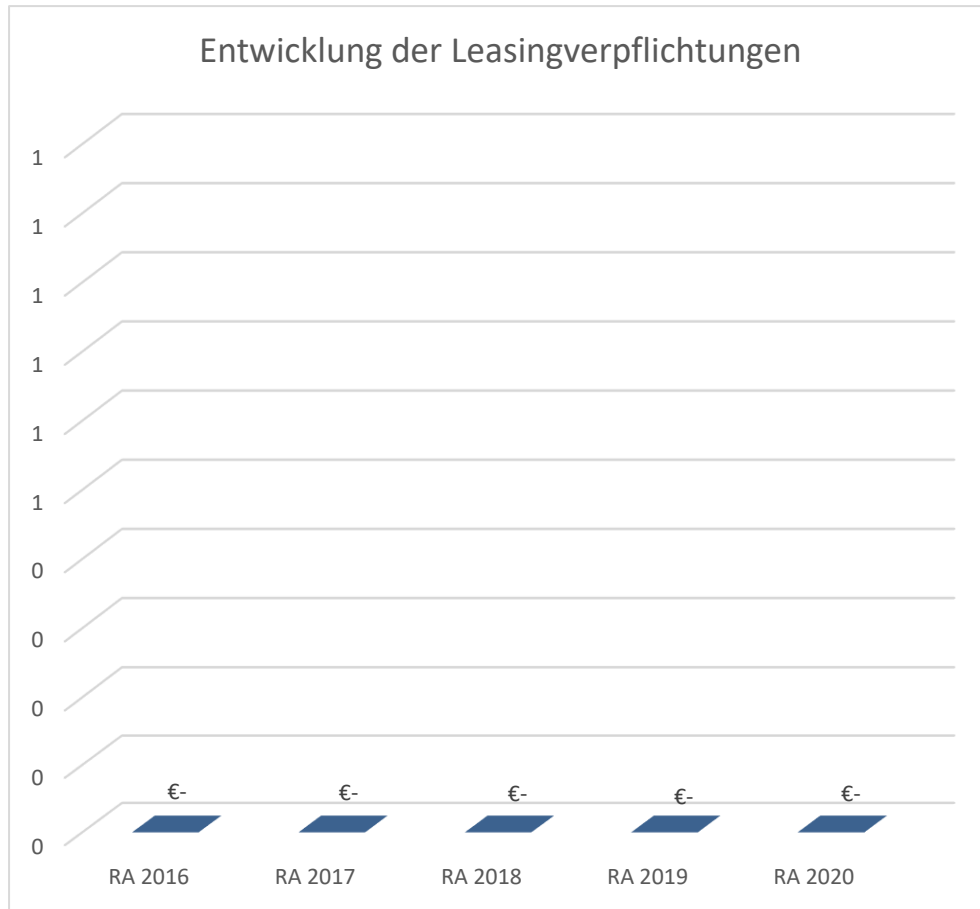
Entwicklung der Rücklagen mit Zahlungsmittelreserve



Erläuterung:

Die Entwicklung der Rücklagen zeigt an, inwieweit Rücklagen vorhanden sind und ob Rücklagen aufgebaut bzw. aufgebraucht werden.

Entwicklung der Leasingverpflichtungen



Erläuterung:

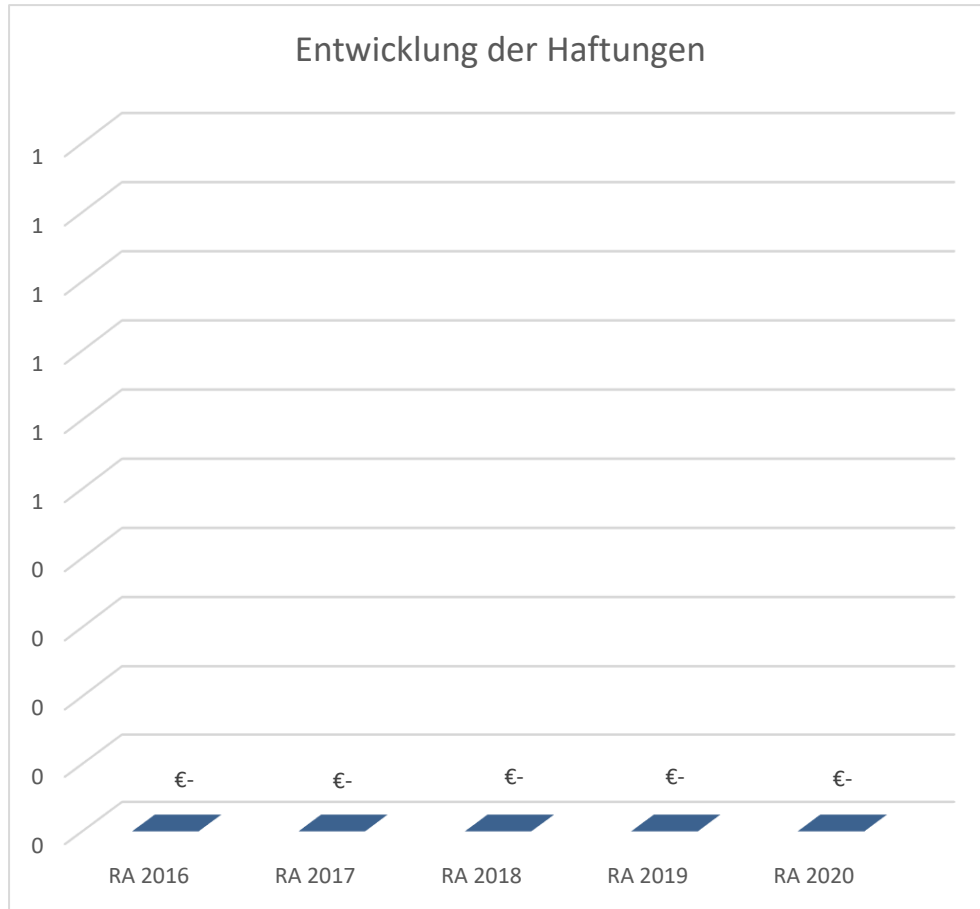
Bei den Leasingverpflichtungen handelt es sich nicht um Finanzschulden (z.B. Darlehen), sondern um Verwaltungsschulden. Unabhängig davon stellen Leasingverbindlichkeiten Leistungsverpflichtungen für die Gemeinden dar und sind daher bei einer allfälligen Finanzlagenberechnung entsprechend zu berücksichtigen.

Die Leasingverpflichtungen sind mit Beginn des Jahres 2020 in einer eigenen Anlage gemäß VRV 2015 festzuhalten.

Beispielsweise Begründung durch den Gemeindeverband:

Für den Gemeindeabwasserverband nicht relevant.

Entwicklung der Haftungen



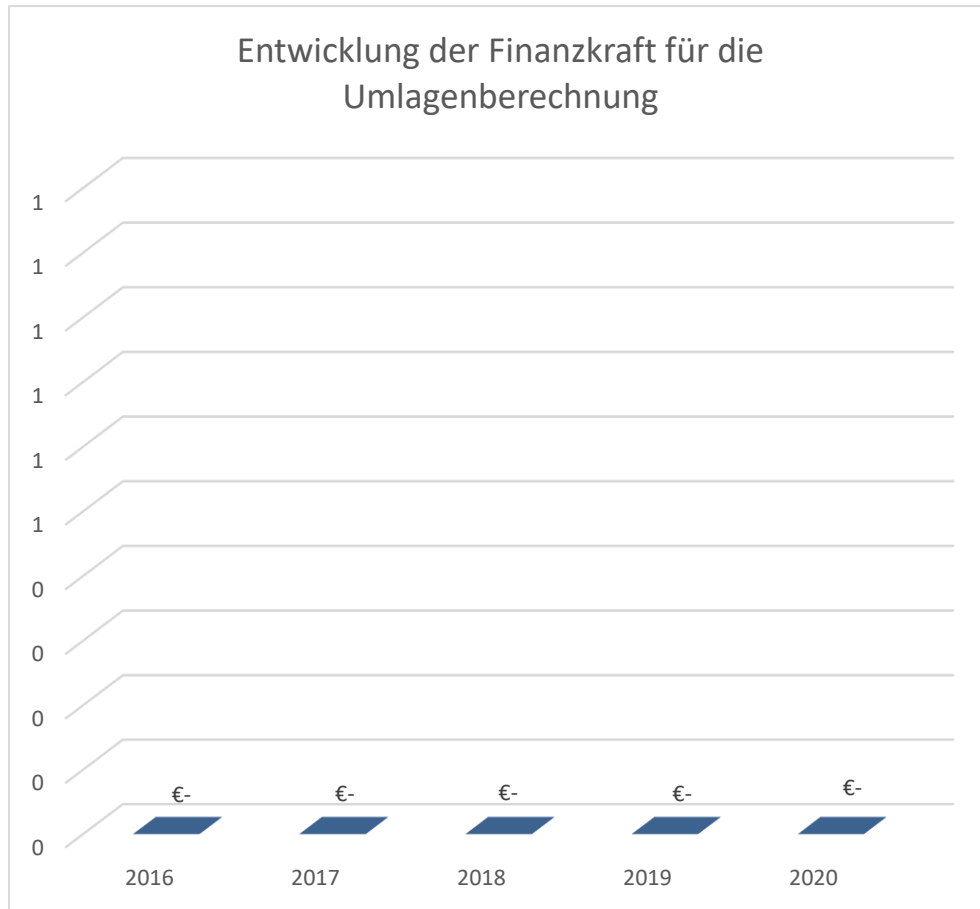
Erläuterung:

Eine Gemeinde darf Bürgschaften und sonstige Haftungen nur übernehmen, wenn hierfür ein besonderes Interesse des Verbandes gegeben ist, der Schuldner nachweist, dass eine ordnungsgemäße Verzinsung und Tilgung gesichert ist, die Haftungen befristet sind, der Betrag, für den gehaftet wird, ziffernmäßig bestimmt ist und die Gemeinde den daraus folgenden Zahlungsverpflichtungen nachkommen kann (vgl. § 78 Abs. 1 NÖ Gemeindeordnung 1973).

Beispielsweise Begründung durch die Gemeinde:

Für den Gemeindeabwasserverband nicht relevant.

Entwicklung der Finanzkraft für die Umlagenberechnung



Erläuterung:

Die Finanzkraft einer Gemeinde wird aus den

- Erträgen der ausschließlichen Gemeindeabgaben ohne die Gebühren für die Benützung von Gemeindevorrichtungen und -anlagen und ohne die Interessentenbeiträge von Grundstückseigentümern und Anrainern und
- Ertragsanteilen an den gemeinschaftlichen Bundesabgaben ohne Spielbankenabgabe

ermittelt.

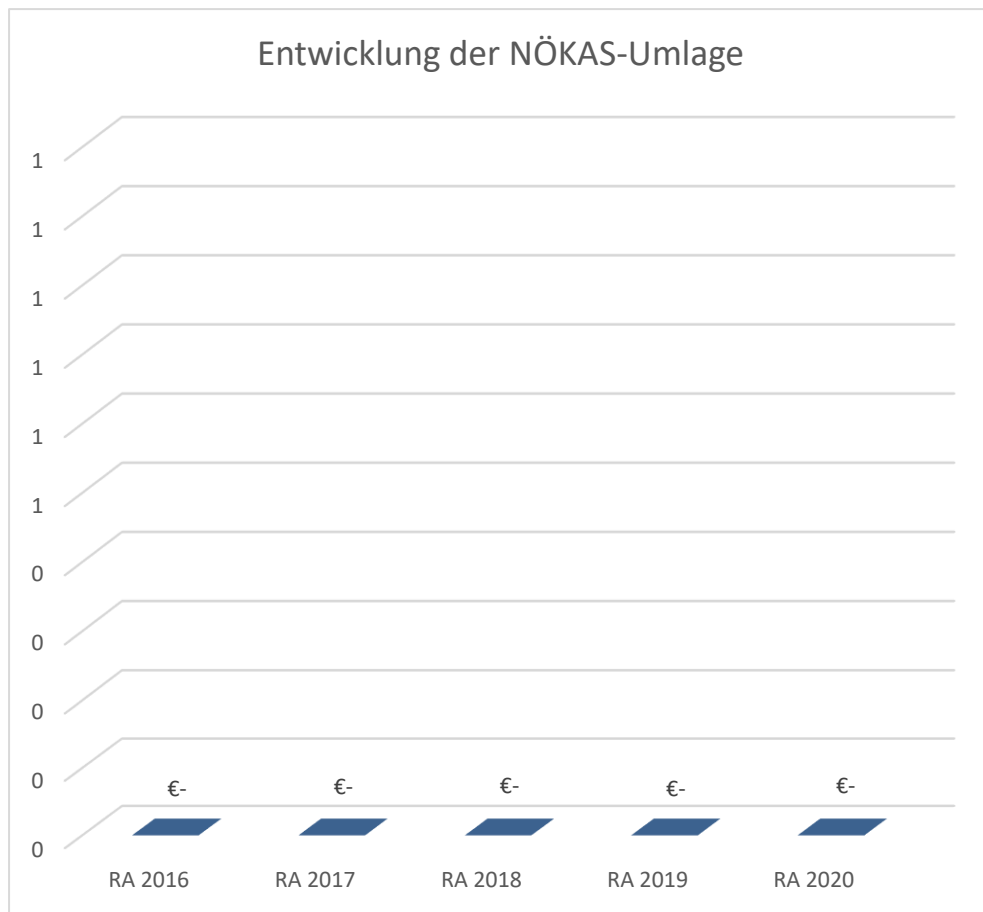
Basis für die Ermittlung der Finanzkraft sind die tatsächlichen Beträge aufgrund der Rechnungsabschlüsse.

Die Darstellung der Entwicklung der Finanzkraft für die Umlagenberechnung hat insbesondere auf die Beitragsleistung der Gemeinden zum NÖ Krankenanstaltensprengel (NÖKAS) und zur Sozialumlage Auswirkungen. Eine Erhöhung oder Reduktion/Verminderung der Finanzkraft wirkt sich unmittelbar auf die Beitragsleistung aus.

Begründung durch die Gemeinde:

Für den Gemeindeabwasserverband nicht relevant.

Entwicklung der NÖKAS-Umlage



Erläuterung:

Das Landesgebiet ist Beitragsbezirk und Krankenanstaltensprengel für alle öffentlichen Krankenanstalten in Niederösterreich. Beitragsbezirk und Krankenanstaltensprengel sind ein Gemeindeverband. Dem Gemeindeverband gehören alle Gemeinden Niederösterreichs an. Der Gemeindeverband ist juristische Person, er hat seinen Sitz am Sitz der Landesregierung und trägt die Bezeichnung "NÖ Krankenanstaltensprengel" (§ 61 Abs. 1 NÖ Krankenanstaltengesetz - NÖ KAG).

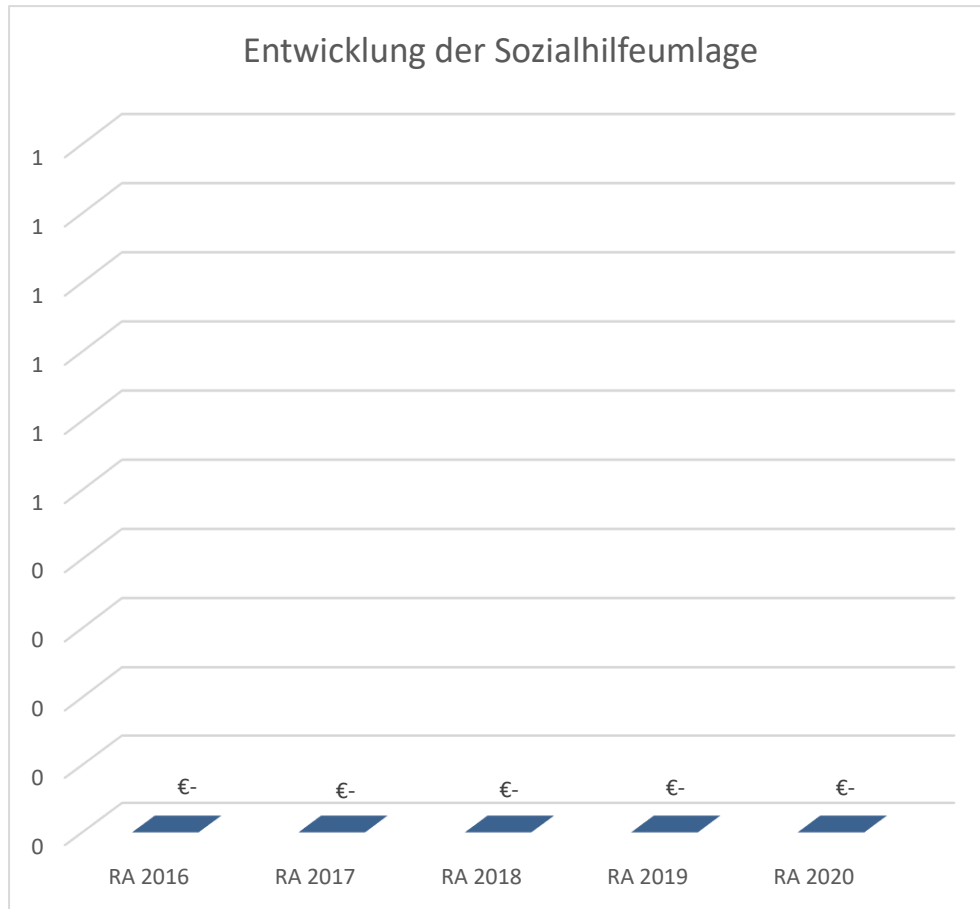
Die Gemeinden haben an den NÖ Krankenanstaltensprengel monatliche Beiträge zu leisten. Berechnungsgrundlage bilden dabei die Volkszahl und die Finanzkraft der Gemeinden. Steigerungen bei der Volkszahl und bei der Finanzkraft führen daher zu höheren Beitragsleistungen bei den Gemeinden.

Diese monatlichen Beiträge werden von den der Gemeinde gebührenden monatlichen Vorschüsse auf die Ertragsanteile an den gemeinschaftlichen Bundesabgaben einbehalten.

Begründung durch den Gemeindeabwasserverband:

Für den Gemeindeabwasserverband nicht relevant.

Entwicklung der Sozialhilfeumlage



Erläuterung:

Die Gemeinden haben jährlich einen Beitrag zu den vom Land zu tragenden Kosten der Sozialhilfe, die nicht durch Kostenbeitrags- und Ersatzleistungen oder durch sonstige für Zwecke der Sozialhilfe bestimmte Zuschüsse gedeckt sind, in der Höhe von 50 % an das Land zu entrichten (§ 44 NÖ Sozialhilfe-Ausführungsgesetz – NÖ SAG).

Die Leistungen für die Sozialhilfe-Umlage werden von der Landesregierung auf die einzelnen Gemeinden nach ihrer Finanzkraft (Finanzkraft für die Umlagenberechnung) aufgeteilt.

Diese monatlichen Beiträge werden von den der Gemeinde gebührenden monatlichen Vorschüsse auf die Ertragsanteile an den gemeinschaftlichen Bundesabgaben einbehalten.

Begründung durch den Gemeindeabwasserverband:

Für den Gemeindeabwasserverband nicht relevant.

Nachweis der liquiden Mittel (Kassenbestand)

ZW	MVAG	Konto	Bezeichnung	IBAN	Stand 31.12.2019	Einzahlungen 2020	Auszahlungen 2020	Stand 31.12.2020	Auszug Nr.	Datum
1	1151	210001	Giro ASPK OÖ	AT78 2032 0321 0051 4235	107.394,22	842.580,48	810.027,78	139.946,92	163	31.12.2020
			Bankkonto		107.394,22	842.580,48	810.027,78	139.946,92		
2	1151	906002	Verrechnung		0,00	487.308,67	487.308,67	0,00		
			Verrechnung		0,00	487.308,67	487.308,67	0,00		
7	1152	294007	ABA Rücklage Sparkasse Sparkonto		99.999,09	10,00	4,68	100.004,41		
			Zahlungsmittelreserve		99.999,09	10,00	4,68	100.004,41		
			Gesamtsumme		207.393,31	1.329.899,15	1.297.341,13	239.951,33		

		Stand 31.12.2019	Stand 31.12.2020	Veränderung
1151	Kassa, Bankguthaben, Schecks	107.394,22	139.946,92	32.552,70
1152	Zahlungsmittelreserven	99.999,09	100.004,41	5,32
	Zahlungsmittelreserven für zweckgebundene Haushaltsrücklagen	99.999,09	100.004,41	5,32
B.III	Gesamtsumme liquide Mittel	207.393,31	239.951,33	32.558,02

Ergebnishaushalt Gesamt 1. Ebene (Anlage 1a)
- interne Vergütungen enthalten

MVAG	Mittelverwendungs- und aufbringungsgruppen (1. Ebene)	RA 2020	VA 2020	RA - VA
211	Erträge aus der operativen Verwaltungstätigkeit	276.232,25	46.300,00	229.932,25
212	Erträge aus Transfers	782.380,20	793.500,00	-11.119,80
213	Finanzerträge	10,00	100,00	-90,00
21	Summe Erträge	1.058.622,45	839.900,00	218.722,45
221	Personalaufwand	190.134,22	222.200,00	-32.065,78
222	Sachaufwand (ohne Transferaufwand)	715.267,07	509.400,00	205.867,07
223	Transferaufwand (laufende Transfers und Kapitaltransfers)			
224	Finanzaufwand	26.501,16	28.400,00	-1.898,84
22	Summe Aufwendungen	931.902,45	760.000,00	171.902,45
SA0	Saldo (0) Nettoergebnis (21 - 22)	126.720,00	79.900,00	46.820,00
230	Entnahmen von Haushaltsrücklagen			
240	Zuweisung an Haushaltsrücklagen	5,32		5,32
23	Summe Haushaltsrücklagen	-5,32	0,00	-5,32
SA00	Nettoergebnis nach Zuweisung und Entnahmen von Haushaltsrücklagen (Saldo 0 +/- SU23)	126.714,68	79.900,00	46.814,68

Ergebnishaushalt Gesamt 1. und 2. Ebene (Anlage 1a)
- interne Vergütungen enthalten

MVAG	Mittelverwendungs- und aufbringungsgruppen (1. und 2. Ebene)	RA 2020	VA 2020	RA - VA
211	Erträge aus der operativen Verwaltungstätigkeit	276.232,25	46.300,00	229.932,25
2111	Erträge aus eigenen Abgaben			
2112	Erträge aus Ertragsanteilen			
2113	Erträge aus Gebühren			
2114	Erträge aus Leistungen			
2115	Erträge aus Besitz und wirtschaftlicher Tätigkeit			
2116	Erträge aus Veräußerung und sonstige Erträge	219.991,74	9.400,00	210.591,74
2117	Nicht finanzierungswirksame operative Erträge	56.240,51	36.900,00	19.340,51
212	Erträge aus Transfers	782.380,20	793.500,00	-11.119,80
2121	Transferertrag von Trägern des öffentlichen Rechts	731.649,78	745.400,00	-13.750,22
2122	Transferertrag von Beteiligungen			
2123	Transferertrag von Unternehmen (mit Finanzunternehmen)			
2124	Transferertrag von Haushalten und Organisationen ohne Erwerbscharakter			
2125	Transferertrag vom Ausland			
2126	Investitions- und Tilgungszuschüsse zwischen Unternehmungen und Betrieben der Gebietskörperschaft und der Gebietskörperschaft			
2127	Nicht finanzierungswirksamer Transferertrag	50.730,42	48.100,00	2.630,42
213	Finanzerträge	10,00	100,00	-90,00
2131	Erträge aus Zinsen	10,00	100,00	-90,00
2132	Erträge aus Zinsen aus derivativen Finanzinstrumenten ohne Grundgeschäft			
2133	Erträge aus Gewinnentnahmen von marktbestimmten Betrieben			
2134	Sonstige Finanzerträge			
2135	Erträge aus Dividenden/Gewinnausschüttungen			
2136	Sonstige nicht finanzierungswirksame Finanzerträge			
21	Summe Erträge	1.058.622,45	839.900,00	218.722,45
221	Personalaufwand	190.134,22	222.200,00	-32.065,78
2211	Personalaufwand (Bezüge, Nebengeb., Mehrleistungen)	151.337,18	180.000,00	-28.662,82
2212	Gesetzlicher und freiwilliger Sozialaufwand	29.228,71	38.500,00	-9.271,29
2213	Sonstiger Personalaufwand	918,08	1.300,00	-381,92
2214	Nicht finanzierungswirksamer Personalaufwand	8.650,25	2.400,00	6.250,25
222	Sachaufwand (ohne Transferaufwand)	715.267,07	509.400,00	205.867,07
2221	Gebrauchs- und Verbrauchsgüter, Handelswaren	3.587,49	3.700,00	-112,51
2222	Verwaltungs- und Betriebsaufwand	70.150,09	74.900,00	-4.749,91
2223	Leasing- und Mietaufwand			
2224	Instandhaltung	21.970,22	20.700,00	1.270,22
2225	Sonstiger Sachaufwand	355.571,63	146.800,00	208.771,63

MVAG	Mittelverwendungs- und aufbringungsgruppen (1. und 2. Ebene)	RA 2020	VA 2020	RA - VA
2226	Nicht finanzierungswirksamer Sachaufwand	263.987,64	263.300,00	687,64
223	Transferaufwand (laufende Transfers und Kapitaltransfers)	0,00	0,00	0,00
2231	Transferaufwand an Träger des öffentlichen Rechts			
2232	Transferaufwand an Beteiligungen			
2233	Transferaufwand an Unternehmen (mit Finanzunternehmen)			
2234	Transferaufwand an Haushalte und Organisationen ohne Erwerbscharakter			
2235	Transferaufwand an das Ausland			
2236	Investitions- und Tilgungszuschüsse zwischen Unternehmungen und Betrieben der Gebietskörperschaft und der Gebietskörperschaft			
2237	Nicht finanzierungswirksamer Transferaufwand			
224	Finanzaufwand	26.501,16	28.400,00	-1.898,84
2241	Zinsen aus Finanzschulden, Finanzierungsleasing, Forderungskauf und derivativen Finanzinstrumenten mit Grundgeschäft	25.670,70	28.200,00	-2.529,30
2242	Zinsen und sonstige Aufwendungen aus derivativen Finanzinstrumenten ohne Grundgeschäft			
2243	Gewinnentnahmen von Unternehmungen und marktbestimmten Betrieben der Gebietskörperschaft (innerhalb der Gebietskörperschaft)			
2244	Sonstiger Finanzaufwand	830,46	200,00	630,46
2245	Nicht finanzierungswirksamer Finanzaufwand			
22	Summe Aufwendungen	931.902,45	760.000,00	171.902,45
SA0	Saldo (0) Nettoergebnis (21 - 22)	126.720,00	79.900,00	46.820,00
230	Entnahmen von Haushaltsrücklagen	0,00	0,00	0,00
2301	Entnahmen von Haushaltsrücklagen			
240	Zuweisung an Haushaltsrücklagen	5,32	0,00	5,32
2401	Zuweisung an Haushaltsrücklagen	5,32		5,32
23	Summe Haushaltsrücklagen	-5,32	0,00	-5,32
SA00	Nettoergebnis nach Zuweisung und Entnahmen von Haushaltsrücklagen (Saldo 0 +/- SU23)	126.714,68	79.900,00	46.814,68

Ergebnishaushalt Bereichsbudget 1. und 2. Ebene (Anlage 1a)

Dienstleistungen (Gruppe 8)

MVAG	Mittelverwendungs- und aufbringungsgruppen (1. und 2. Ebene)	RA 2020	VA 2020	RA - VA
211	Erträge aus der operativen Verwaltungstätigkeit	276.232,25	46.300,00	229.932,25
2111	Erträge aus eigenen Abgaben			
2112	Erträge aus Ertragsanteilen			
2113	Erträge aus Gebühren			
2114	Erträge aus Leistungen			
2115	Erträge aus Besitz und wirtschaftlicher Tätigkeit			
2116	Erträge aus Veräußerung und sonstige Erträge	219.991,74	9.400,00	210.591,74
2117	Nicht finanzierungswirksame operative Erträge	56.240,51	36.900,00	19.340,51
212	Erträge aus Transfers	782.380,20	793.500,00	-11.119,80
2121	Transferertrag von Trägern des öffentlichen Rechts	731.649,78	745.400,00	-13.750,22
2122	Transferertrag von Beteiligungen			
2123	Transferertrag von Unternehmen (mit Finanzunternehmen)			
2124	Transferertrag von Haushalten und Organisationen ohne Erwerbscharakter			
2125	Transferertrag vom Ausland			
2126	Investitions- und Tilgungszuschüsse zwischen Unternehmungen und Betrieben der Gebietskörperschaft und der Gebietskörperschaft			
2127	Nicht finanzierungswirksamer Transferertrag	50.730,42	48.100,00	2.630,42
213	Finanzerträge	10,00	100,00	-90,00
2131	Erträge aus Zinsen	10,00	100,00	-90,00
2132	Erträge aus Zinsen aus derivativen Finanzinstrumenten ohne Grundgeschäft			
2133	Erträge aus Gewinnentnahmen von marktbestimmten Betrieben			
2134	Sonstige Finanzerträge			
2135	Erträge aus Dividenden/Gewinnausschüttungen			
2136	Sonstige nicht finanzierungswirksame Finanzerträge			
21	Summe Erträge	1.058.622,45	839.900,00	218.722,45
221	Personalaufwand	190.134,22	222.200,00	-32.065,78
2211	Personalaufwand (Bezüge, Nebengeb., Mehrleistungen)	151.337,18	180.000,00	-28.662,82
2212	Gesetzlicher und freiwilliger Sozialaufwand	29.228,71	38.500,00	-9.271,29
2213	Sonstiger Personalaufwand	918,08	1.300,00	-381,92
2214	Nicht finanzierungswirksamer Personalaufwand	8.650,25	2.400,00	6.250,25
222	Sachaufwand (ohne Transferaufwand)	715.107,40	509.400,00	205.707,40
2221	Gebrauchs- und Verbrauchsgüter, Handelswaren	3.587,49	3.700,00	-112,51
2222	Verwaltungs- und Betriebsaufwand	70.150,09	74.900,00	-4.749,91
2223	Leasing- und Mietaufwand			
2224	Instandhaltung	21.970,22	20.700,00	1.270,22
2225	Sonstiger Sachaufwand	355.411,96	146.800,00	208.611,96

Dienstleistungen (Gruppe 8)

MVAG	Mittelverwendungs- und aufbringungsgruppen (1. und 2. Ebene)	RA 2020	VA 2020	RA - VA
2226	Nicht finanzierungswirksamer Sachaufwand	263.987,64	263.300,00	687,64
223	Transferaufwand (laufende Transfers und Kapitaltransfers)	0,00	0,00	0,00
2231	Transferaufwand an Träger des öffentlichen Rechts			
2232	Transferaufwand an Beteiligungen			
2233	Transferaufwand an Unternehmen (mit Finanzunternehmen)			
2234	Transferaufwand an Haushalte und Organisationen ohne Erwerbscharakter			
2235	Transferaufwand an das Ausland			
2236	Investitions- und Tilgungszuschüsse zwischen Unternehmungen und Betrieben der Gebietskörperschaft und der Gebietskörperschaft			
2237	Nicht finanzierungswirksamer Transferaufwand			
224	Finanzaufwand	26.501,16	28.400,00	-1.898,84
2241	Zinsen aus Finanzschulden, Finanzierungsleasing, Forderungs Kauf und derivativen Finanzinstrumenten mit Grundgeschäft	25.670,70	28.200,00	-2.529,30
2242	Zinsen und sonstige Aufwendungen aus derivativen Finanzinstrumenten ohne Grundgeschäft			
2243	Gewinnentnahmen von Unternehmungen und marktbestimmten Betrieben der Gebietskörperschaft (innerhalb der Gebietskörperschaft)			
2244	Sonstiger Finanzaufwand	830,46	200,00	630,46
2245	Nicht finanzierungswirksamer Finanzaufwand			
22	Summe Aufwendungen	931.742,78	760.000,00	171.742,78
SA0	Saldo (0) Nettoergebnis (21 - 22)	126.879,67	79.900,00	46.979,67
230	Entnahmen von Haushaltsrücklagen	0,00	0,00	0,00
2301	Entnahmen von Haushaltsrücklagen			
240	Zuweisung an Haushaltsrücklagen	5,32	0,00	5,32
2401	Zuweisung an Haushaltsrücklagen	5,32		5,32
23	Summe Haushaltsrücklagen	-5,32	0,00	-5,32
SA00	Nettoergebnis nach Zuweisung und Entnahmen von Haushaltsrücklagen (Saldo 0 +/- SU23)	126.874,35	79.900,00	46.974,35

Finanzwirtschaft (Gruppe 9)

MVAG	Mittelverwendungs- und aufbringungsgruppen (1. und 2. Ebene)	RA 2020	VA 2020	RA - VA
211	Erträge aus der operativen Verwaltungstätigkeit	0,00	0,00	0,00
2111	Erträge aus eigenen Abgaben			
2112	Erträge aus Ertragsanteilen			
2113	Erträge aus Gebühren			
2114	Erträge aus Leistungen			
2115	Erträge aus Besitz und wirtschaftlicher Tätigkeit			
2116	Erträge aus Veräußerung und sonstige Erträge			
2117	Nicht finanzierungswirksame operative Erträge			
212	Erträge aus Transfers	0,00	0,00	0,00
2121	Transferertrag von Trägern des öffentlichen Rechts			
2122	Transferertrag von Beteiligungen			
2123	Transferertrag von Unternehmen (mit Finanzunternehmen)			
2124	Transferertrag von Haushalten und Organisationen ohne Erwerbscharakter			
2125	Transferertrag vom Ausland			
2126	Investitions- und Tilgungszuschüsse zwischen Unternehmungen und Betrieben der Gebietskörperschaft und der Gebietskörperschaft			
2127	Nicht finanzierungswirksamer Transferertrag			
213	Finanzerträge	0,00	0,00	0,00
2131	Erträge aus Zinsen			
2132	Erträge aus Zinsen aus derivativen Finanzinstrumenten ohne Grundgeschäft			
2133	Erträge aus Gewinnentnahmen von marktbestimmten Betrieben			
2134	Sonstige Finanzerträge			
2135	Erträge aus Dividenden/Gewinnausschüttungen			
2136	Sonstige nicht finanzierungswirksame Finanzerträge			
21	Summe Erträge	0,00	0,00	0,00
221	Personalaufwand	0,00	0,00	0,00
2211	Personalaufwand (Bezüge, Nebengeb., Mehrleistungen)			
2212	Gesetzlicher und freiwilliger Sozialaufwand			
2213	Sonstiger Personalaufwand			
2214	Nicht finanzierungswirksamer Personalaufwand			
222	Sachaufwand (ohne Transferaufwand)	159,67	0,00	159,67
2221	Gebrauchs- und Verbrauchsgüter, Handelswaren			
2222	Verwaltungs- und Betriebsaufwand			
2223	Leasing- und Mietaufwand			
2224	Instandhaltung			
2225	Sonstiger Sachaufwand	159,67		159,67

Finanzwirtschaft (Gruppe 9)

MVAG	Mittelverwendungs- und aufbringungsgruppen (1. und 2. Ebene)	RA 2020	VA 2020	RA - VA
2226	Nicht finanzierungswirksamer Sachaufwand			
223	Transferaufwand (laufende Transfers und Kapitaltransfers)	0,00	0,00	0,00
2231	Transferaufwand an Träger des öffentlichen Rechts			
2232	Transferaufwand an Beteiligungen			
2233	Transferaufwand an Unternehmen (mit Finanzunternehmen)			
2234	Transferaufwand an Haushalte und Organisationen ohne Erwerbscharakter			
2235	Transferaufwand an das Ausland			
2236	Investitions- und Tilgungszuschüsse zwischen Unternehmungen und Betrieben der Gebietskörperschaft und der Gebietskörperschaft			
2237	Nicht finanzierungswirksamer Transferaufwand			
224	Finanzaufwand	0,00	0,00	0,00
2241	Zinsen aus Finanzschulden, Finanzierungsleasing, Forderungskauf und derivativen Finanzinstrumenten mit Grundgeschäft			
2242	Zinsen und sonstige Aufwendungen aus derivativen Finanzinstrumenten ohne Grundgeschäft			
2243	Gewinnentnahmen von Unternehmungen und marktbestimmten Betrieben der Gebietskörperschaft (innerhalb der Gebietskörperschaft)			
2244	Sonstiger Finanzaufwand			
2245	Nicht finanzierungswirksamer Finanzaufwand			
22	Summe Aufwendungen	159,67	0,00	159,67
SA0	Saldo (0) Nettoergebnis (21 - 22)	-159,67	0,00	-159,67
230	Entnahmen von Haushaltsrücklagen	0,00	0,00	0,00
2301	Entnahmen von Haushaltsrücklagen			
240	Zuweisung an Haushaltsrücklagen	0,00	0,00	0,00
2401	Zuweisung an Haushaltsrücklagen			
23	Summe Haushaltsrücklagen	0,00	0,00	0,00
SA00	Nettoergebnis nach Zuweisung und Entnahmen von Haushaltsrücklagen (Saldo 0 +/- SU23)	-159,67	0,00	-159,67

Finanzierungshaushalt Gesamt 1. Ebene (Anlage 1b)
- interne Vergütungen enthalten

MVAG	Mittelverwendungs- und aufbringungsgruppen (1. Ebene)	RA 2020	VA 2020	RA - VA
OPERATIVE GEBARUNG				
311	Einzahlungen aus der operativen Verwaltungstätigkeit	219.991,74	9.400,00	210.591,74
312	Einzahlungen aus Transfers (ohne Kapitaltransfers)	731.649,78	745.400,00	-13.750,22
313	Einzahlungen aus Finanzerträgen	10,00	100,00	-90,00
31	Summe Einzahlungen operative Gebarung	951.651,52	754.900,00	196.751,52
321	Auszahlungen aus Personalaufwand	181.385,89	219.800,00	-38.414,11
322	Auszahlungen aus Sachaufwand (ohne Transferaufwand)	451.159,08	246.100,00	205.059,08
323	Auszahlungen aus Transfers (ohne Kapitaltransfers)			
324	Auszahlungen aus Finanzaufwand	26.501,16	28.400,00	-1.898,84
32	Summe Auszahlungen operative Gebarung	659.046,13	494.300,00	164.746,13
SA1	Saldo (1) Geldfluss aus der Operativen Gebarung (31 – 32)	292.605,39	260.600,00	32.005,39
INVESTIVE GEBARUNG				
331	Einzahlungen aus der Investitionstätigkeit			
332	Einzahlungen aus der Rückzahlung von Darlehen sowie gewährten Vorschüssen			
333	Einzahlungen aus Kapitaltransfers	13.475,22		13.475,22
33	Summe Einzahlungen investive Gebarung	13.475,22	0,00	13.475,22
341	Auszahlungen aus der Investitionstätigkeit	14.414,07	800,00	13.614,07
342	Auszahlungen von gewährten Darlehen sowie gewährten Vorschüssen			
343	Auszahlungen aus Kapitaltransfers			
34	Summe Auszahlungen investive Gebarung	14.414,07	800,00	13.614,07
SA2	Saldo (2) Geldfluss aus der Investiven Gebarung (33 – 34)	-938,85	-800,00	-138,85
SA3	Saldo (3) Nettofinanzierungssaldo (Saldo 1 + Saldo 2)	291.666,54	259.800,00	31.866,54

MVAG	Mittelverwendungs- und aufbringungsgruppen (1. Ebene)	RA 2020	VA 2020	RA - VA
FINANZIERUNGSTÄTIGKEIT				
351	Einzahlungen aus der Aufnahme von Finanzschulden		2.400,00	-2.400,00
353	Einzahlungen infolge eines Kapitaltausch bei derivativen Finanzinstrumenten mit Grundgeschäft			
355	Einzahlungen aus dem Abgang von Finanzinstrumenten			
35	Summe Einzahlungen aus der Finanzierungstätigkeit	0,00	2.400,00	-2.400,00
361	Auszahlungen aus der Tilgung von Finanzschulden	259.884,16	259.800,00	84,16
363	Auszahlungen infolge eines Kapitaltausch bei derivativen Finanzinstrumenten mit Grundgeschäft			
365	Auszahlungen für den Erwerb von Finanzinstrumenten			
36	Summe Auszahlungen aus der Finanzierungstätigkeit	259.884,16	259.800,00	84,16
SA4	Saldo (4) Geldfluss aus der Finanzierungstätigkeit (35 – 36)	-259.884,16	-257.400,00	-2.484,16
SA5	Saldo (5) Geldfluss aus der voranschlagswirksamen Gebarung (Saldo 3 + Saldo 4)	31.782,38	2.400,00	29.382,38
411	Einzahlungen aus nicht voranschlagswirksamen Forderungen	53.674,87		
412	Einzahlungen aus nicht voranschlagswirksamen Verbindlichkeiten	311.097,54		
413	Einzahlungen aus der Aufnahme von zur Kassenstärkung eingegangenen Geldverbindlichkeiten (Barvorlagen)	0,00		
41	Summe Einzahlungen aus der nicht voranschlagswirksamen Gebarung	364.772,41		
421	Auszahlungen aus nicht voranschlagswirksamen Forderungen	52.506,12		
422	Auszahlungen aus nicht voranschlagswirksamen Verbindlichkeiten	311.490,65		
423	Auszahlungen zur Tilgung von zur Kassenstärkung eingegangenen Geldverbindlichkeiten (Barvorlagen)	0,00		
42	Summe Auszahlungen aus der nicht voranschlagswirksamen Gebarung	363.996,77		
SA6	Geldfluss aus der nicht voranschlagswirksamen Gebarung	775,64		
SA7	Veränderung an Liquiden Mitteln (Saldo 5 + Saldo 6)	32.558,02		
	Anfangsbestand liquide Mittel (115 zum 31.12.2019)	207.393,31		
	Endbestand liquide Mittel (115 zum 31.12.2020)	239.951,33		
	davon Zahlungsmittelreserven (1152 zum 31.12.2020)	100.004,41		

Finanzierungshaushalt Gesamt 1. und 2. Ebene (Anlage 1b)
- interne Vergütungen enthalten

MVAG	Mittelverwendungs- und aufbringungsgruppen (1. und 2. Ebene)	RA 2020	VA 2020	RA - VA
311	Einzahlungen aus der operativen Verwaltungstätigkeit	219.991,74	9.400,00	210.591,74
3111	Einzahlungen aus eigenen Abgaben			
3112	Einzahlungen aus Ertragsanteilen			
3113	Einzahlungen aus Gebühren			
3114	Einzahlungen aus Leistungen			
3115	Einzahlungen aus Besitz und wirtschaftlicher Tätigkeit			
3116	Einzahlungen aus Veräußerung von geringwertigen Wirtschaftsgütern (GWG) und sonstige Einzahlungen	219.991,74	9.400,00	210.591,74
312	Einzahlungen aus Transfers (ohne Kapitaltransfers)	731.649,78	745.400,00	-13.750,22
3121	Transferzahlungen von Trägern des öffentlichen Rechts	731.649,78	745.400,00	-13.750,22
3122	Transferzahlungen von Beteiligungen			
3123	Transferzahlungen von Unternehmen (inkl. Finanzunternehmen)			
3124	Transferzahlungen von Haushalte und Organisationen ohne Erwerbscharakter			
3125	Transferzahlungen vom Ausland			
3126	Investitions- und Tilgungszuschüsse zwischen Unternehmungen und Betrieben der Gebietskörperschaft und der Gebietskörperschaft			
313	Einzahlungen aus Finanzerträgen	10,00	100,00	-90,00
3131	Einzahlungen aus Zinserträgen	10,00	100,00	-90,00
3133	Einzahlungen aus Gewinnentnahmen von marktbestimmten Betrieben			
3134	Sonstige Einzahlungen aus Finanzerträgen			
3135	Einzahlungen aus Dividenden/Gewinnausschüttungen			
31	Summe Einzahlungen operative Gebarung	951.651,52	754.900,00	196.751,52
321	Auszahlungen aus Personalaufwand	181.385,89	219.800,00	-38.414,11
3211	Auszahlungen für Personalaufwand Bezüge, Nebengebühren, und Mehrleistungsvergütungen)	151.337,18	180.000,00	-28.662,82
3212	Auszahlungen für gesetzliche und freiwillige Sozialaufwendungen	29.228,71	38.500,00	-9.271,29
3213	Auszahlungen aus sonstigem Personalaufwand	820,00	1.300,00	-480,00
322	Auszahlungen aus Sachaufwand (ohne Transferaufwand)	451.159,08	246.100,00	205.059,08
3221	Auszahlungen für Gebrauchs- und Verbrauchsgüter, Handelswaren	4.243,00	3.700,00	543,00
3222	Auszahlungen für Verwaltungs- und Betriebsaufwand	69.504,26	74.900,00	-5.395,74
3223	Auszahlungen für Leasing- und Mietaufwand			
3224	Auszahlungen für Instandhaltung	26.226,68	20.700,00	5.526,68
3225	Sonstige Auszahlungen aus Sachaufwand	351.185,14	146.800,00	204.385,14
323	Auszahlungen aus Transfers (ohne Kapitaltransfers)	0,00	0,00	0,00
3231	Transferzahlungen an Träger des öffentlichen Rechts			
3232	Transferzahlungen an Beteiligungen			
3233	Transferzahlungen an Unternehmen (inkl. Finanzunternehmen)			
3234	Transferzahlungen an Haushalte und Organisationen ohne Erwerbscharakter			

MVAG	Mittelverwendungs- und aufbringungsgruppen (1. und 2. Ebene)	RA 2020	VA 2020	RA - VA
3235	Transferzahlungen an das Ausland			
3236	Investitions- und Tilgungszuschüsse zwischen Unternehmungen und Betrieben der Gebietskörperschaft und der Gebietskörperschaft			
324	Auszahlungen aus Finanzaufwand	26.501,16	28.400,00	-1.898,84
3241	Auszahlungen für Zinsaufwand, für Finanzierungsleasing, für Forderungskauf, für Finanzschulden und derivative Finanzinstrumente m	25.670,70	28.200,00	-2.529,30
3242	Auszahlungen für Zinsen aus derivativen Finanzinstrumenten ohne Grundgeschäft			
3243	Auszahlung aus Gewinnentnahmen von marktbestimmten Betrieben			
3244	Sonstige Auszahlungen aus Finanzaufwendungen	830,46	200,00	630,46
32	Summe Auszahlungen operative Gebarung	659.046,13	494.300,00	164.746,13
SA1	Saldo (1) Geldfluss aus der Operativen Gebarung (31 – 32)	292.605,39	260.600,00	32.005,39
331	Einzahlungen aus der Investitionstätigkeit	0,00	0,00	0,00
3311	Einzahlungen aus der Veräußerung von immateriellem Vermögen			
3312	Einzahlungen aus der Veräußerung von Grundstücken und Grundstückeinrichtungen			
3313	Einzahlungen aus der Veräußerung von Gebäuden und Bauten			
3314	Einzahlungen aus der Veräußerung von technischen Anlagen, Fahrzeuge und Maschinen			
3315	Einzahlungen aus der Veräußerung von Amts-, Betriebs- und Geschäftsausstattung			
3316	Einzahlungen aus der Veräußerung von Kulturgütern			
3317	Einzahlungen aus der Veräußerung von Beteiligungen			
332	Einzahlungen aus der Rückzahlung von Darlehen sowie gewährten Vorschüssen	0,00	0,00	0,00
3321	Einzahlungen aus Darlehen an Träger des öffentlichen Rechts			
3322	Einzahlungen aus Darlehen an Beteiligungen			
3323	Einzahlungen aus Darlehen an Unternehmen und Haushalte			
3325	Einzahlungen aus Vorschüssen und Anzahlungen			
333	Einzahlungen aus Kapitaltransfers	13.475,22	0,00	13.475,22
3331	Kapitaltransferzahlungen von Trägern des öffentlichen Rechts	13.475,22		13.475,22
3332	Kapitaltransferzahlungen von Beteiligungen			
3333	Kapitaltransferzahlungen von Unternehmen			
3334	Kapitaltransferzahlungen von Haushalten und Organisationen ohne Erwerbscharakter			
3335	Kapitaltransferzahlungen vom Ausland			
33	Summe Einzahlungen investive Gebarung	13.475,22	0,00	13.475,22
341	Auszahlungen aus der Investitionstätigkeit	14.414,07	800,00	13.614,07
3411	Auszahlungen für den Erwerb von immateriellem Vermögen	12.280,12		12.280,12
3412	Auszahlungen für den Erwerb von Grundstücken und Grundstückseinrichtungen			
3413	Auszahlungen für den Erwerb von Gebäuden und Bauten			
3414	Auszahlungen für den Erwerb von technischen Anlagen, Fahrzeuge und Maschinen		500,00	-500,00

MVAG	Mittelverwendungs- und aufbringungsgruppen (1. und 2. Ebene)	RA 2020	VA 2020	RA - VA
3415	Auszahlungen für den Erwerb von Amts-, Betriebs- und Geschäftsausstattung	2.133,95	300,00	1.833,95
3416	Auszahlungen für den Erwerb von Kulturgütern			
3417	Auszahlungen für den Erwerb von Beteiligungen			
342	Auszahlungen von gewährten Darlehen sowie gewährten Vorschüssen	0,00	0,00	0,00
3421	Auszahlung von Darlehen an Träger des öffentlichen Rechts			
3422	Auszahlung von Darlehen an Beteiligungen			
3423	Auszahlung von Darlehen an Unternehmen und Haushalte			
3425	Auszahlungen von Vorschüssen und Anzahlungen			
343	Auszahlungen aus Kapitaltransfers	0,00	0,00	0,00
3431	Kapitaltransferzahlungen an Träger des öffentlichen Rechts			
3432	Kapitaltransferzahlungen an Beteiligungen			
3433	Kapitaltransferzahlungen an Unternehmen (Finanzunternehmen)			
3434	Kapitaltransferzahlungen an Haushalte und Organisationen ohne Erwerbscharakter			
3435	Kapitaltransferzahlungen an das Ausland			
34	Summe Auszahlungen investive Gebarung	14.414,07	800,00	13.614,07
SA2	Saldo (2) Geldfluss aus der Investiven Gebarung (33 – 34)	-938,85	-800,00	-138,85
SA3	Saldo (3) Nettofinanzierungssaldo (Saldo 1 + Saldo 2)	291.666,54	259.800,00	31.866,54
351	Einzahlungen aus der Aufnahme von Finanzschulden	0,00	2.400,00	-2.400,00
3511	Einzahlungen aus empfangenen Darlehen von öffentlichen Körperschaften und Rechtsträgern		2.400,00	-2.400,00
3512	Einzahlungen aus empfangenen Darlehen von Beteiligungen			
3513	Einzahlungen aus empfangenen Darlehen von Unternehmen und privaten Haushalten			
3514	Einzahlungen aus Finanzschulden (Finanzunternehmen)			
353	Einzahlungen infolge eines Kapitaltausch bei derivativen Finanzinstrumenten mit Grundgeschäft	0,00	0,00	0,00
3530	Einzahlungen infolge eines Kapitaltausch bei derivativen Finanzinstrumenten mit Grundgeschäft			
355	Einzahlungen aus dem Abgang von Finanzinstrumenten	0,00	0,00	0,00
3550	Einzahlungen aus dem Abgang von Finanzinstrumenten			
35	Summe Einzahlungen aus der Finanzierungstätigkeit	0,00	2.400,00	-2.400,00
361	Auszahlungen aus der Tilgung von Finanzschulden	259.884,16	259.800,00	84,16
3611	Auszahlungen aus empfangenen Darlehen von öffentlichen Körperschaften und Rechtsträgern	67.790,48	67.700,00	90,48
3612	Auszahlungen aus empfangenen Darlehen von Beteiligungen			
3613	Auszahlungen aus empfangenen Darlehen von Unternehmen und privaten Haushalten			
3614	Auszahlungen aus Finanzschulden	192.093,68	192.100,00	-6,32

MVAG	Mittelverwendungs- und aufbringungsgruppen (1. und 2. Ebene)	RA 2020	VA 2020	RA - VA
3615	Auszahlung aus der Rückzahlung von Leasingverbindlichkeiten			
363	Auszahlungen infolge eines Kapitaltausch bei derivativen Finanzinstrumenten mit Grundgeschäft	0,00	0,00	0,00
3630	Auszahlungen infolge eines Kapitaltausch bei derivativen Finanzinstrumenten mit Grundgeschäft			
365	Auszahlungen für den Erwerb von Finanzinstrumenten	0,00	0,00	0,00
3650	Auszahlungen für den Erwerb von Finanzinstrumenten			
36	Summe Auszahlungen aus der Finanzierungstätigkeit	259.884,16	259.800,00	84,16
SA4	Saldo (4) Geldfluss aus der Finanzierungstätigkeit (35 – 36)	-259.884,16	-257.400,00	-2.484,16
SA5	Saldo (5) Geldfluss aus der voranschlagswirksamen Gebarung (Saldo 3 + Saldo 4)	31.782,38	2.400,00	29.382,38
411	Einzahlungen aus nicht voranschlagswirksamen Forderungen	53.674,87		
4110	Einzahlungen aus nicht voranschlagswirksamen Forderungen	53.674,87		
412	Einzahlungen aus nicht voranschlagswirksamen Verbindlichkeiten	311.097,54		
4120	Einzahlungen aus nicht voranschlagswirksamen Verbindlichkeiten	311.097,54		
413	Einzahlungen aus der Aufnahme von zur Kassenstärkung eingegangenen Geldverbindlichkeiten (Barvorlagen)	0,00		
4130	Einzahlungen aus der Aufnahme von zur Kassenstärkung eingegangenen Geldverbindlichkeiten (Barvorlagen)			
41	Summe Einzahlungen aus der nicht voranschlagswirksamen Gebarung	364.772,41		
421	Auszahlungen aus nicht voranschlagswirksamen Forderungen	52.506,12		
4210	Auszahlungen aus nicht voranschlagswirksamen Forderungen	52.506,12		
422	Auszahlungen aus nicht voranschlagswirksamen Verbindlichkeiten	311.490,65		
4220	Auszahlungen aus nicht voranschlagswirksamen Verbindlichkeiten	311.490,65		
423	Auszahlungen zur Tilgung von zur Kassenstärkung eingegangenen Geldverbindlichkeiten (Barvorlagen)	0,00		
4230	Auszahlungen zur Tilgung von zur Kassenstärkung eingegangenen Geldverbindlichkeiten (Barvorlagen)			
42	Summe Auszahlungen aus der nicht voranschlagswirksamen Gebarung	363.996,77		
SA6	Geldfluss aus der nicht voranschlagswirksamen Gebarung	775,64		
SA7	Veränderung an Liquiden Mitteln (Saldo 5 + Saldo 6)	32.558,02		
	Anfangsbestand liquide Mittel (115 zum 31.12.2019)	207.393,31		
	Endbestand liquide Mittel (115 zum 31.12.2020)	239.951,33		
	davon Zahlungsmittelreserven (1152 zum 31.12.2020)	100.004,41		

Finanzierungshaushalt Bereichsbudget 1. und 2. Ebene
(Anlage 1b)

Dienstleistungen (Gruppe 8)

MVAG	Mittelverwendungs- und aufbringungsgruppen (1. und 2. Ebene)	RA 2020	VA 2020	RA - VA
311	Einzahlungen aus der operativen Verwaltungstätigkeit	219.991,74	9.400,00	210.591,74
3111	Einzahlungen aus eigenen Abgaben			
3112	Einzahlungen aus Ertragsanteilen			
3113	Einzahlungen aus Gebühren			
3114	Einzahlungen aus Leistungen			
3115	Einzahlungen aus Besitz und wirtschaftlicher Tätigkeit			
3116	Einzahlungen aus Veräußerung von geringwertigen Wirtschaftsgütern (GWG) und sonstige Einzahlungen	219.991,74	9.400,00	210.591,74
312	Einzahlungen aus Transfers (ohne Kapitaltransfers)	731.649,78	745.400,00	-13.750,22
3121	Transferzahlungen von Trägern des öffentlichen Rechts	731.649,78	745.400,00	-13.750,22
3122	Transferzahlungen von Beteiligungen			
3123	Transferzahlungen von Unternehmen (inkl. Finanzunternehmen)			
3124	Transferzahlungen von Haushalte und Organisationen ohne Erwerbscharakter			
3125	Transferzahlungen vom Ausland			
3126	Investitions- und Tilgungszuschüsse zwischen Unternehmungen und Betrieben der Gebietskörperschaft und der Gebietskörperschaft			
313	Einzahlungen aus Finanzerträgen	10,00	100,00	-90,00
3131	Einzahlungen aus Zinserträgen	10,00	100,00	-90,00
3133	Einzahlungen aus Gewinnentnahmen von marktbestimmten Betrieben			
3134	Sonstige Einzahlungen aus Finanzerträgen			
3135	Einzahlungen aus Dividenden/Gewinnausschüttungen			
31	Summe Einzahlungen operative Gebarung	951.651,52	754.900,00	196.751,52
321	Auszahlungen aus Personalaufwand	181.385,89	219.800,00	-38.414,11
3211	Auszahlungen für Personalaufwand Bezüge, Nebengebühren, und Mehrleistungsvergütungen)	151.337,18	180.000,00	-28.662,82
3212	Auszahlungen für gesetzliche und freiwillige Sozialaufwendungen	29.228,71	38.500,00	-9.271,29
3213	Auszahlungen aus sonstigem Personalaufwand	820,00	1.300,00	-480,00
322	Auszahlungen aus Sachaufwand (ohne Transferaufwand)	450.999,41	246.100,00	204.899,41
3221	Auszahlungen für Gebrauchs- und Verbrauchsgüter, Handelswaren	4.243,00	3.700,00	543,00
3222	Auszahlungen für Verwaltungs- und Betriebsaufwand	69.504,26	74.900,00	-5.395,74
3223	Auszahlungen für Leasing- und Mietaufwand			
3224	Auszahlungen für Instandhaltung	26.226,68	20.700,00	5.526,68
3225	Sonstige Auszahlungen aus Sachaufwand	351.025,47	146.800,00	204.225,47
323	Auszahlungen aus Transfers (ohne Kapitaltransfers)	0,00	0,00	0,00
3231	Transferzahlungen an Träger des öffentlichen Rechts			
3232	Transferzahlungen an Beteiligungen			
3233	Transferzahlungen an Unternehmen (inkl. Finanzunternehmen)			

Dienstleistungen (Gruppe 8)

MVAG	Mittelverwendungs- und aufbringungsgruppen (1. und 2. Ebene)	RA 2020	VA 2020	RA - VA
3234	Transferzahlungen an Haushalte und Organisationen ohne Erwerbscharakter			
3235	Transferzahlungen an das Ausland			
3236	Investitions- und Tilgungszuschüsse zwischen Unternehmungen und Betrieben der Gebietskörperschaft und der Gebietskörperschaft			
324	Auszahlungen aus Finanzaufwand	26.501,16	28.400,00	-1.898,84
3241	Auszahlungen für Zinsaufwand, für Finanzierungsleasing, für Forderungskauf, für Finanzschulden und derivative Finanzinstrumente m	25.670,70	28.200,00	-2.529,30
3242	Auszahlungen für Zinsen aus derivativen Finanzinstrumenten ohne Grundgeschäft			
3243	Auszahlung aus Gewinnentnahmen von marktbestimmten Betrieben			
3244	Sonstige Auszahlungen aus Finanzaufwendungen	830,46	200,00	630,46
32	Summe Auszahlungen operative Gebarung	658.886,46	494.300,00	164.586,46
SA1	Saldo (1) Geldfluss aus der Operativen Gebarung (31 – 32)	292.765,06	260.600,00	32.165,06
331	Einzahlungen aus der Investitionstätigkeit	0,00	0,00	0,00
3311	Einzahlungen aus der Veräußerung von immateriellem Vermögen			
3312	Einzahlungen aus der Veräußerung von Grundstücken und Grundstückeinrichtungen			
3313	Einzahlungen aus der Veräußerung von Gebäuden und Bauten			
3314	Einzahlungen aus der Veräußerung von technischen Anlagen, Fahrzeuge und Maschinen			
3315	Einzahlungen aus der Veräußerung von Amts-, Betriebs- und Geschäftsausstattung			
3316	Einzahlungen aus der Veräußerung von Kulturgütern			
3317	Einzahlungen aus der Veräußerung von Beteiligungen			
332	Einzahlungen aus der Rückzahlung von Darlehen sowie gewährten Vorschüssen	0,00	0,00	0,00
3321	Einzahlungen aus Darlehen an Träger des öffentlichen Rechts			
3322	Einzahlungen aus Darlehen an Beteiligungen			
3323	Einzahlungen aus Darlehen an Unternehmen und Haushalte			
3325	Einzahlungen aus Vorschüssen und Anzahlungen			
333	Einzahlungen aus Kapitaltransfers	13.475,22	0,00	13.475,22
3331	Kapitaltransferzahlungen von Trägern des öffentlichen Rechts	13.475,22		13.475,22
3332	Kapitaltransferzahlungen von Beteiligungen			
3333	Kapitaltransferzahlungen von Unternehmen			
3334	Kapitaltransferzahlungen von Haushalten und Organisationen ohne Erwerbscharakter			
3335	Kapitaltransferzahlungen vom Ausland			
33	Summe Einzahlungen investive Gebarung	13.475,22	0,00	13.475,22
341	Auszahlungen aus der Investitionstätigkeit	14.414,07	800,00	13.614,07
3411	Auszahlungen für den Erwerb von immateriellem Vermögen	12.280,12		12.280,12

Dienstleistungen (Gruppe 8)

MVAG	Mittelverwendungs- und aufbringungsgruppen (1. und 2. Ebene)	RA 2020	VA 2020	RA - VA
3412	Auszahlungen für den Erwerb von Grundstücken und Grundstückseinrichtungen			
3413	Auszahlungen für den Erwerb von Gebäuden und Bauten			
3414	Auszahlungen für den Erwerb von technischen Anlagen, Fahrzeuge und Maschinen		500,00	-500,00
3415	Auszahlungen für den Erwerb von Amts-, Betriebs- und Geschäftsausstattung	2.133,95	300,00	1.833,95
3416	Auszahlungen für den Erwerb von Kulturgütern			
3417	Auszahlungen für den Erwerb von Beteiligungen			
342	Auszahlungen von gewährten Darlehen sowie gewährten Vorschüssen	0,00	0,00	0,00
3421	Auszahlung von Darlehen an Träger des öffentlichen Rechts			
3422	Auszahlung von Darlehen an Beteiligungen			
3423	Auszahlung von Darlehen an Unternehmen und Haushalte			
3425	Auszahlungen von Vorschüssen und Anzahlungen			
343	Auszahlungen aus Kapitaltransfers	0,00	0,00	0,00
3431	Kapitaltransferzahlungen an Träger des öffentlichen Rechts			
3432	Kapitaltransferzahlungen an Beteiligungen			
3433	Kapitaltransferzahlungen an Unternehmen (Finanzunternehmen)			
3434	Kapitaltransferzahlungen an Haushalte und Organisationen ohne Erwerbscharakter			
3435	Kapitaltransferzahlungen an das Ausland			
34	Summe Auszahlungen investive Gebarung	14.414,07	800,00	13.614,07
SA2	Saldo (2) Geldfluss aus der Investiven Gebarung (33 – 34)	-938,85	-800,00	-138,85
SA3	Saldo (3) Nettofinanzierungssaldo (Saldo 1 + Saldo 2)	291.826,21	259.800,00	32.026,21
351	Einzahlungen aus der Aufnahme von Finanzschulden	0,00	2.400,00	-2.400,00
3511	Einzahlungen aus empfangenen Darlehen von öffentlichen Körperschaften und Rechtsträgern		2.400,00	-2.400,00
3512	Einzahlungen aus empfangenen Darlehen von Beteiligungen			
3513	Einzahlungen aus empfangenen Darlehen von Unternehmen und privaten Haushalten			
3514	Einzahlungen aus Finanzschulden (Finanzunternehmen)			
353	Einzahlungen infolge eines Kapitaltausch bei derivativen Finanzinstrumenten mit Grundgeschäft	0,00	0,00	0,00
3530	Einzahlungen infolge eines Kapitaltausch bei derivativen Finanzinstrumenten mit Grundgeschäft			
355	Einzahlungen aus dem Abgang von Finanzinstrumenten	0,00	0,00	0,00
3550	Einzahlungen aus dem Abgang von Finanzinstrumenten			
35	Summe Einzahlungen aus der Finanzierungstätigkeit	0,00	2.400,00	-2.400,00
361	Auszahlungen aus der Tilgung von Finanzschulden	259.884,16	259.800,00	84,16

Dienstleistungen (Gruppe 8)

MVAG	Mittelverwendungs- und aufbringungsgruppen (1. und 2. Ebene)	RA 2020	VA 2020	RA - VA
3611	Auszahlungen aus empfangenen Darlehen von öffentlichen Körperschaften und Rechtsträgern	67.790,48	67.700,00	90,48
3612	Auszahlungen aus empfangenen Darlehen von Beteiligungen			
3613	Auszahlungen aus empfangenen Darlehen von Unternehmen und privaten Haushalten			
3614	Auszahlungen aus Finanzschulden	192.093,68	192.100,00	-6,32
3615	Auszahlung aus der Rückzahlung von Leasingverbindlichkeiten			
363	Auszahlungen infolge eines Kapitaltausch bei derivativen Finanzinstrumenten mit Grundgeschäft	0,00	0,00	0,00
3630	Auszahlungen infolge eines Kapitaltausch bei derivativen Finanzinstrumenten mit Grundgeschäft			
365	Auszahlungen für den Erwerb von Finanzinstrumenten	0,00	0,00	0,00
3650	Auszahlungen für den Erwerb von Finanzinstrumenten			
36	Summe Auszahlungen aus der Finanzierungstätigkeit	259.884,16	259.800,00	84,16
SA4	Saldo (4) Geldfluss aus der Finanzierungstätigkeit (35 – 36)	-259.884,16	-257.400,00	-2.484,16
SA5	Saldo (5) Geldfluss aus der voranschlagswirksamen Gebarung (Saldo 3 + Saldo 4)	31.942,05	2.400,00	29.542,05

Finanzwirtschaft (Gruppe 9)

MVAG	Mittelverwendungs- und aufbringungsgruppen (1. und 2. Ebene)	RA 2020	VA 2020	RA - VA
311	Einzahlungen aus der operativen Verwaltungstätigkeit	0,00	0,00	0,00
3111	Einzahlungen aus eigenen Abgaben			
3112	Einzahlungen aus Ertragsanteilen			
3113	Einzahlungen aus Gebühren			
3114	Einzahlungen aus Leistungen			
3115	Einzahlungen aus Besitz und wirtschaftlicher Tätigkeit			
3116	Einzahlungen aus Veräußerung von geringwertigen Wirtschaftsgütern (GWG) und sonstige Einzahlungen			
312	Einzahlungen aus Transfers (ohne Kapitaltransfers)	0,00	0,00	0,00
3121	Transferzahlungen von Trägern des öffentlichen Rechts			
3122	Transferzahlungen von Beteiligungen			
3123	Transferzahlungen von Unternehmen (inkl. Finanzunternehmen)			
3124	Transferzahlungen von Haushalte und Organisationen ohne Erwerbscharakter			
3125	Transferzahlungen vom Ausland			
3126	Investitions- und Tilgungszuschüsse zwischen Unternehmungen und Betrieben der Gebietskörperschaft und der Gebietskörperschaft			
313	Einzahlungen aus Finanzerträgen	0,00	0,00	0,00
3131	Einzahlungen aus Zinserträgen			
3133	Einzahlungen aus Gewinnentnahmen von marktbestimmten Betrieben			
3134	Sonstige Einzahlungen aus Finanzerträgen			
3135	Einzahlungen aus Dividenden/Gewinnausschüttungen			
31	Summe Einzahlungen operative Gebarung	0,00	0,00	0,00
321	Auszahlungen aus Personalaufwand	0,00	0,00	0,00
3211	Auszahlungen für Personalaufwand Bezüge, Nebengebühren, und Mehrleistungsvergütungen)			
3212	Auszahlungen für gesetzliche und freiwillige Sozialaufwendungen			
3213	Auszahlungen aus sonstigem Personalaufwand			
322	Auszahlungen aus Sachaufwand (ohne Transferaufwand)	159,67	0,00	159,67
3221	Auszahlungen für Gebrauchs- und Verbrauchsgüter, Handelswaren			
3222	Auszahlungen für Verwaltungs- und Betriebsaufwand			
3223	Auszahlungen für Leasing- und Mietaufwand			
3224	Auszahlungen für Instandhaltung			
3225	Sonstige Auszahlungen aus Sachaufwand	159,67		159,67
323	Auszahlungen aus Transfers (ohne Kapitaltransfers)	0,00	0,00	0,00
3231	Transferzahlungen an Träger des öffentlichen Rechts			
3232	Transferzahlungen an Beteiligungen			
3233	Transferzahlungen an Unternehmen (inkl. Finanzunternehmen)			

Finanzwirtschaft (Gruppe 9)

MVAG	Mittelverwendungs- und aufbringungsgruppen (1. und 2. Ebene)	RA 2020	VA 2020	RA - VA
3234	Transferzahlungen an Haushalte und Organisationen ohne Erwerbscharakter			
3235	Transferzahlungen an das Ausland			
3236	Investitions- und Tilgungszuschüsse zwischen Unternehmungen und Betrieben der Gebietskörperschaft und der Gebietskörperschaft			
324	Auszahlungen aus Finanzaufwand	0,00	0,00	0,00
3241	Auszahlungen für Zinsaufwand, für Finanzierungsleasing, für Forderungskauf, für Finanzschulden und derivative Finanzinstrumente m			
3242	Auszahlungen für Zinsen aus derivativen Finanzinstrumenten ohne Grundgeschäft			
3243	Auszahlung aus Gewinnentnahmen von marktbestimmten Betrieben			
3244	Sonstige Auszahlungen aus Finanzaufwendungen			
32	Summe Auszahlungen operative Gebarung	159,67	0,00	159,67
SA1	Saldo (1) Geldfluss aus der Operativen Gebarung (31 – 32)	-159,67	0,00	-159,67
331	Einzahlungen aus der Investitionstätigkeit	0,00	0,00	0,00
3311	Einzahlungen aus der Veräußerung von immateriellem Vermögen			
3312	Einzahlungen aus der Veräußerung von Grundstücken und Grundstückeinrichtungen			
3313	Einzahlungen aus der Veräußerung von Gebäuden und Bauten			
3314	Einzahlungen aus der Veräußerung von technischen Anlagen, Fahrzeuge und Maschinen			
3315	Einzahlungen aus der Veräußerung von Amts-, Betriebs- und Geschäftsausstattung			
3316	Einzahlungen aus der Veräußerung von Kulturgütern			
3317	Einzahlungen aus der Veräußerung von Beteiligungen			
332	Einzahlungen aus der Rückzahlung von Darlehen sowie gewährten Vorschüssen	0,00	0,00	0,00
3321	Einzahlungen aus Darlehen an Träger des öffentlichen Rechts			
3322	Einzahlungen aus Darlehen an Beteiligungen			
3323	Einzahlungen aus Darlehen an Unternehmen und Haushalte			
3325	Einzahlungen aus Vorschüssen und Anzahlungen			
333	Einzahlungen aus Kapitaltransfers	0,00	0,00	0,00
3331	Kapitaltransferzahlungen von Trägern des öffentlichen Rechts			
3332	Kapitaltransferzahlungen von Beteiligungen			
3333	Kapitaltransferzahlungen von Unternehmen			
3334	Kapitaltransferzahlungen von Haushalten und Organisationen ohne Erwerbscharakter			
3335	Kapitaltransferzahlungen vom Ausland			
33	Summe Einzahlungen investive Gebarung	0,00	0,00	0,00
341	Auszahlungen aus der Investitionstätigkeit	0,00	0,00	0,00
3411	Auszahlungen für den Erwerb von immateriellem Vermögen			

Finanzwirtschaft (Gruppe 9)

MVAG	Mittelverwendungs- und aufbringungsgruppen (1. und 2. Ebene)	RA 2020	VA 2020	RA - VA
3412	Auszahlungen für den Erwerb von Grundstücken und Grundstückseinrichtungen			
3413	Auszahlungen für den Erwerb von Gebäuden und Bauten			
3414	Auszahlungen für den Erwerb von technischen Anlagen, Fahrzeuge und Maschinen			
3415	Auszahlungen für den Erwerb von Amts-, Betriebs- und Geschäftsausstattung			
3416	Auszahlungen für den Erwerb von Kulturgütern			
3417	Auszahlungen für den Erwerb von Beteiligungen			
342	Auszahlungen von gewährten Darlehen sowie gewährten Vorschüssen	0,00	0,00	0,00
3421	Auszahlung von Darlehen an Träger des öffentlichen Rechts			
3422	Auszahlung von Darlehen an Beteiligungen			
3423	Auszahlung von Darlehen an Unternehmen und Haushalte			
3425	Auszahlungen von Vorschüssen und Anzahlungen			
343	Auszahlungen aus Kapitaltransfers	0,00	0,00	0,00
3431	Kapitaltransferzahlungen an Träger des öffentlichen Rechts			
3432	Kapitaltransferzahlungen an Beteiligungen			
3433	Kapitaltransferzahlungen an Unternehmen (Finanzunternehmen)			
3434	Kapitaltransferzahlungen an Haushalte und Organisationen ohne Erwerbscharakter			
3435	Kapitaltransferzahlungen an das Ausland			
34	Summe Auszahlungen investive Gebarung	0,00	0,00	0,00
SA2	Saldo (2) Geldfluss aus der Investiven Gebarung (33 – 34)	0,00	0,00	0,00
SA3	Saldo (3) Nettofinanzierungssaldo (Saldo 1 + Saldo 2)	-159,67	0,00	-159,67
351	Einzahlungen aus der Aufnahme von Finanzschulden	0,00	0,00	0,00
3511	Einzahlungen aus empfangenen Darlehen von öffentlichen Körperschaften und Rechtsträgern			
3512	Einzahlungen aus empfangenen Darlehen von Beteiligungen			
3513	Einzahlungen aus empfangenen Darlehen von Unternehmen und privaten Haushalten			
3514	Einzahlungen aus Finanzschulden (Finanzunternehmen)			
353	Einzahlungen infolge eines Kapitaltausch bei derivativen Finanzinstrumenten mit Grundgeschäft	0,00	0,00	0,00
3530	Einzahlungen infolge eines Kapitaltausch bei derivativen Finanzinstrumenten mit Grundgeschäft			
355	Einzahlungen aus dem Abgang von Finanzinstrumenten	0,00	0,00	0,00
3550	Einzahlungen aus dem Abgang von Finanzinstrumenten			
35	Summe Einzahlungen aus der Finanzierungstätigkeit	0,00	0,00	0,00
361	Auszahlungen aus der Tilgung von Finanzschulden	0,00	0,00	0,00

Finanzwirtschaft (Gruppe 9)

MVAG	Mittelverwendungs- und aufbringungsgruppen (1. und 2. Ebene)	RA 2020	VA 2020	RA - VA
3611	Auszahlungen aus empfangenen Darlehen von öffentlichen Körperschaften und Rechtsträgern			
3612	Auszahlungen aus empfangenen Darlehen von Beteiligungen			
3613	Auszahlungen aus empfangenen Darlehen von Unternehmen und privaten Haushalten			
3614	Auszahlungen aus Finanzschulden			
3615	Auszahlung aus der Rückzahlung von Leasingverbindlichkeiten			
363	Auszahlungen infolge eines Kapitaltausch bei derivativen Finanzinstrumenten mit Grundgeschäft	0,00	0,00	0,00
3630	Auszahlungen infolge eines Kapitaltausch bei derivativen Finanzinstrumenten mit Grundgeschäft			
365	Auszahlungen für den Erwerb von Finanzinstrumenten	0,00	0,00	0,00
3650	Auszahlungen für den Erwerb von Finanzinstrumenten			
36	Summe Auszahlungen aus der Finanzierungstätigkeit	0,00	0,00	0,00
SA4	Saldo (4) Geldfluss aus der Finanzierungstätigkeit (35 – 36)	0,00	0,00	0,00
SA5	Saldo (5) Geldfluss aus der voranschlagswirksamen Gebarung (Saldo 3 + Saldo 4)	-159,67	0,00	-159,67

Vermögenshaushalt (Anlage 1c)

AKTIVA		Code	Endbestand 31.12.2019	Endbestand 31.12.2020	Veränderung
A	Langfristiges Vermögen	10	4.770.194,56	4.507.145,77	-263.048,79
A.I	Immaterielle Vermögenswerte	101	79.153,20	87.277,26	8.124,06
A.II	Sachanlagen	102	4.459.866,66	4.202.169,03	-257.697,63
A.II.1	Grundstücke, Grundstückseinrichtungen und Infrastruktur	1021	899.573,40	890.114,13	-9.459,27
A.II.2	Gebäude und Bauten	1022	1.113.981,96	1.333.892,32	219.910,36
A.II.3	Wasser- und Abwasserbauten und -anlagen	1023	1.751.284,00	1.373.805,01	-377.478,99
A.II.4	Sonderanlagen	1024	0,00	0,00	0,00
A.II.5	Technische Anlagen, Fahrzeuge und Maschinen	1025	695.027,30	602.356,99	-92.670,31
A.II.6	Amts-, Betriebs- und Geschäftsausstattung	1026	0,00	2.000,58	2.000,58
A.II.7	Kulturgüter	1027	0,00	0,00	0,00
A.II.8	Geleistete Anzahlungen für Anlagen und Anlagen in Bau	1028	0,00	0,00	0,00
A.III	Aktive Finanzinstrumente/Langfristiges Finanzvermögen	103	0,00	0,00	0,00
A.III.1	Bis zur Endfälligkeit gehaltene Finanzinstrumente	1031	0,00	0,00	0,00
A.III.2	Zur Veräußerung verfügbare Finanzinstrumente	1032	0,00	0,00	0,00
A.III.3	Partizipations- und Hybridkapital	1033	0,00	0,00	0,00
A.III.4	Derivative Finanzinstrumente ohne Grundgeschäft	1034	0,00	0,00	0,00
A.IV	Beteiligungen	104	0,00	0,00	0,00
A.IV.1	Beteiligungen an verbundenen Unternehmen	1041	0,00	0,00	0,00
A.IV.2	Beteiligungen an assoziierten Unternehmen	1042	0,00	0,00	0,00
A.IV.3	Sonstige Beteiligungen	1043	0,00	0,00	0,00
A.IV.4	Verwaltete Einrichtungen, die der Kontrolle unterliegen	1044	0,00	0,00	0,00
A.V	Langfristige Forderungen	106	231.174,70	217.699,48	-13.475,22
A.V.1	Langfristige Forderungen aus Lieferungen und Leistungen	1061	13.475,22	0,00	-13.475,22
A.V.2	Langfristige Forderungen aus gewährten Darlehen	1062	0,00	0,00	0,00
A.V.3	Sonstige langfristige Forderungen	1063	217.699,48	217.699,48	0,00

AKTIVA		Code	Endbestand 31.12.2019	Endbestand 31.12.2020	Veränderung
B	Kurzfristiges Vermögen	11	-15.857,03	246.496,71	262.353,74
B.I	Kurzfristige Forderungen	113	-223.250,34	6.545,38	229.795,72
B.I.1	Kurzfristige Forderungen aus Lieferungen und Leistungen	1131	-231.174,70	0,00	231.174,70
B.I.2	Kurzfristige Forderungen aus Abgaben	1132	0,00	0,00	0,00
B.I.3	Sonstige kurzfristige Forderungen	1133	0,00	0,00	0,00
B.I.4	Sonstige kurzfristige Forderungen (nicht voranschlagswirksame Gebarung)	1134	7.924,36	6.545,38	-1.378,98
B.II	Vorräte	114	0,00	0,00	0,00
B.II.1	Vorräte	1141	0,00	0,00	0,00
B.II.2	Gegebene Anzahlungen auf Vorräte	1142	0,00	0,00	0,00
B.III	Liquide Mittel	115	207.393,31	239.951,33	32.558,02
B.III.1	Kassa, Bankguthaben, Schecks	1151	107.394,22	139.946,92	32.552,70
B.III.2	Zahlungsmittelreserven	1152	99.999,09	100.004,41	5,32
B.IV	Aktive Finanzinstrumente/Kurzfristiges Finanzvermögen	116	0,00	0,00	0,00
B.IV.1	Aktive Finanzinstrumente/Kurzfristiges Finanzvermögen	1160	0,00	0,00	0,00
B.V	Aktive Rechnungsabgrenzung	117	0,00	0,00	0,00
B.V.1	Aktive Rechnungsabgrenzung	1170	0,00	0,00	0,00
Summe Aktiva (10 + 11)			4.754.337,53	4.753.642,48	-695,05

PASSIVA		Code	Endbestand 31.12.2019	Endbestand 31.12.2020	Veränderung
C	Nettovermögen (Ausgleichsposten)	12	685.980,17	812.700,17	126.720,00
C.I	Saldo der Eröffnungsbilanz	121	585.981,08	585.981,08	0,00
C.I.1	Saldo der Eröffnungsbilanz	1210	585.981,08	585.981,08	0,00
C.II	Kumuliertes Nettoergebnis	122	0,00	126.714,68	126.714,68
C.II.1	Kumuliertes Nettoergebnis	1220	0,00	126.714,68	126.714,68
C.III	Haushaltsrücklagen	123	99.999,09	100.004,41	5,32
C.III.1	Haushaltsrücklagen	1230	99.999,09	100.004,41	5,32
C.IV	Neubewertungsrücklagen (Umbewertungskonto)	124	0,00	0,00	0,00
C.IV.1	Neubewertungsrücklagen (Umbewertungskonto)	1240	0,00	0,00	0,00
C.V	Fremdwährungsumrechnungsrücklagen	125	0,00	0,00	0,00
C.V.1	Fremdwährungsumrechnungsrücklagen	1250	0,00	0,00	0,00
D	Sonderposten Investitionszuschüsse (Kapitaltransfers)	13	602.988,26	783.432,54	180.444,28
D.I	Investitionszuschüsse	131	602.988,26	783.432,54	180.444,28
D.I.1	Investitionszuschüsse von Trägern öffentlichen Rechts	1311	602.988,26	783.432,54	180.444,28
D.I.2	Investitionszuschüsse von Beteiligungen	1312	0,00	0,00	0,00
D.I.3	Investitionszuschüsse von übrigen	1313	0,00	0,00	0,00
E	Langfristige Fremdmittel	14	3.441.965,08	3.134.490,66	-307.474,42
E.I	Langfristige Finanzschulden, netto	141	3.328.047,44	3.068.163,28	-259.884,16
E.I.1	Langfristige Finanzschulden	1411	3.328.047,44	3.068.163,28	-259.884,16
E.I.2	Langfristige Forderungen aus derivativen Finanzinstrumenten mit Grundgeschäft (-)	1412	0,00	0,00	0,00
E.I.3	Langfristige Verbindlichkeiten aus derivativen Finanzinstrumenten mit Grundgeschäft	1413	0,00	0,00	0,00
E.II	Langfristige Verbindlichkeiten	142	0,00	0,00	0,00
E.II.1	Langfristige Verbindlichkeiten aus Lieferungen und Leistungen	1421	0,00	0,00	0,00
E.II.2	Leasingverbindlichkeiten	1422	0,00	0,00	0,00
E.II.3	Sonstige langfristige Verbindlichkeiten	1423	0,00	0,00	0,00

PASSIVA		Code	Endbestand 31.12.2019	Endbestand 31.12.2020	Veränderung
E.III	Langfristige Rückstellungen	143	113.917,64	66.327,38	-47.590,26
E.III.1	Rückstellungen für Abfertigungen	1431	78.716,03	42.938,54	-35.777,49
E.III.2	Rückstellungen für Jubiläumszuwendungen	1432	35.201,61	23.388,84	-11.812,77
E.III.3	Rückstellungen für Haftungen	1433	0,00	0,00	0,00
E.III.4	Rückstellungen für Sanierungen von Altlasten	1434	0,00	0,00	0,00
E.III.5	Rückstellungen für Pensionen	1435	0,00	0,00	0,00
E.III.6	Sonstige langfristige Rückstellungen	1436	0,00	0,00	0,00
F	Kurzfristige Fremdmittel	15	23.404,02	23.019,11	-384,91
F.I	Kurzfristige Finanzschulden, netto	151	0,00	0,00	0,00
F.I.1	Kurzfristige Finanzschulden	1511	0,00	0,00	0,00
F.I.2	Kurzfristige Forderungen aus derivativen Finanzinstrumenten mit Grundgeschäft (-)	1512	0,00	0,00	0,00
F.I.3	Kurzfristige Verbindlichkeiten aus derivativen Finanzinstrumenten mit Grundgeschäft	1513	0,00	0,00	0,00
F.II	Kurzfristige Verbindlichkeiten	152	23.404,02	23.019,11	-384,91
F.II.1	Kurzfristige Verbindlichkeiten aus Lieferungen und Leistungen	1521	10.616,14	10.624,34	8,20
F.II.2	Kurzfristige Verbindlichkeiten aus Abgaben	1522	0,00	0,00	0,00
F.II.3	Sonstige kurzfristige Verbindlichkeiten	1523	0,00	0,00	0,00
F.II.4	Sonstige kurzfristige Verbindlichkeiten (nicht voranschlagswirksame Gebarung)	1524	12.787,88	12.394,77	-393,11
F.III	Kurzfristige Rückstellungen	153	0,00	0,00	0,00
F.III.1	Rückstellungen für Prozesskosten	1531	0,00	0,00	0,00
F.III.2	Rückstellungen für ausstehende Rechnungen	1532	0,00	0,00	0,00
F.III.3	Rückstellungen für nicht konsumierte Urlaube	1533	0,00	0,00	0,00
F.III.4	Sonstige kurzfristige Rückstellungen	1534	0,00	0,00	0,00
F.IV	Passive Rechnungsabgrenzung	154	0,00	0,00	0,00
F.IV.1	Passive Rechnungsabgrenzung	1540	0,00	0,00	0,00
Summe Passiva (12 + 13 + 14 + 15)			4.754.337,53	4.753.642,48	-695,05

Haushaltspotential (aufbauend auf der Ergebnisrechnung)

MVAG	Mittelverwendungs- und -aufbringungsgruppen	Mittelaufbringung	Mittelverwendung	Saldo
211	Erträge aus der operativen Verwaltungstätigkeit	276.232,25		
212	Erträge aus Transfers	782.380,20		
213	Finanzerträge	10,00		
Summe Erträge (SU 21)		1.058.622,45		
2117	Nicht finanzierungswirksame operative Erträge (Auflösung von Rückstellungen und Aktivierte Eigenleistungen)	-56.240,51		
2127	Nicht finanzierungswirksamer Transferertrag (Auflösung von Investitionszuschüssen)	-50.730,42		
2136	Sonstige nicht finanzierungswirksame Finanzerträge (Auflösung von RS Bewertung von Beteiligungen und aktiven Finanzinstrumenten)			
Nicht finanzwirksame Erträge		-106.970,93		
Finanzwirksame Erträge		951.651,52		
221	Personalaufwand		190.134,22	
222	Sachaufwand (ohne Transferaufwand)		715.267,07	
223	Transferaufwand (laufende Transfers und Kapitaltransfers)			
224	Finanzaufwand		26.501,16	
Summe Aufwendungen (SU 22)			931.902,45	
2214	Nicht finanzierungswirksamer Personalaufwand (Dotierung RS für Abfertigungen, Jubiläum u. nicht konsumierte Urlaube)		-8.650,25	
2226	Nicht finanzierungswirksamer Sachaufwand (inkl. Abschreibungen, Dotierung von RS Prozess, ausstehende Rechnungen)		-263.987,64	
2237	Nicht finanzierungswirksamer Transferaufwand (Dotierungen von RS f. Pensionen)			
2245	Nicht finanzierungswirksamer Finanzaufwand (Wertberichtigungen zu Finanzinstrumenten, Aufwendungen aus der Bewertung von Beteiligungen)			
Nicht finanzwirksame Aufwendungen			-272.637,89	
Finanzwirksame Aufwendungen			659.264,56	
Finanzwirksames Ergebnis		951.651,52	659.264,56	292.386,96

MVAG	Mittelverwendungs- und -aufbringungsgruppen	Mittelaufbringung	Mittelverwendung	Saldo
332	Einzahlungen aus der Rückzahlung von Darlehen sowie gewährten Vorschüssen (ohne 3325 mit Projektcode - Anzahlungen)			
1141	Vorräte (+ Veränderung)			
1142	Gegebene Anzahlungen auf Vorräte (+ Veränderung)			
1540	Passive Rechnungsabgrenzung wiederkehrende Einzahlungen der Kontengruppe 00-07, die keinem Projekt zugeordnet sind			
2301	Entnahmen von Haushaltsrücklagen (Kontengruppe 893)			
Jährliche wiederkehrende Einzahlungen		0,00		
36	Auszahlungen aus der Finanzierungstätigkeit		259.884,16	
2401	Zuweisung an Haushaltsrücklagen (Kontengruppe 793)			
342	Auszahlungen von gewährten Darlehen sowie gewährten Vorschüssen (ohne 3425 mit Projektcode - Anzahlungen)			
1141	Vorräte (- Veränderung)			
1142	Gegebene Anzahlungen auf Vorräte (- Veränderung)			
1170	Aktive Rechnungsabgrenzung wiederkehrende Klein-Investitionen der Kontengruppe 00-07, die keinem Projekt zugeordnet sind		2.133,95	
Jährliche wiederkehrende Auszahlungen			262.018,11	
Kontengruppe 871, KT der Ergebnisrechnung, mit Projektcode (BZ)				
Summe Kapitaltransfers der Ergebnisrechnung		0,00		
Jährliches Haushaltspotential		951.651,52	921.282,67	30.368,85
Jährliches Haushaltspotential		30.368,85		
kumuliertes Haushaltspotential zum 31.12.2019 (Vorjahr)				
Verfügbares Haushaltspotential		30.368,85		

MVAG	Mittelverwendungs- und -aufbringungsgruppen	Mittelaufbringung	Mittelverwendung	Saldo
	davon (dient ausschließlich der Information) Kontengruppe 871, KT der Ergebnisrechnung, ohne Projektcode (sind BZ zum Haushaltsausgleich)			
2401	Zuweisung an Haushaltsrücklagen (Kontengruppe 794)		5,32	
2401	Zuweisung an Haushaltsrücklagen (Kontengruppe 795)			
Jährliche Aufwände für Rücklagen			5,32	
2301	Entnahmen von Haushaltsrücklagen (Kontengruppe 894)			
2301	Entnahmen von Haushaltsrücklagen (Kontengruppe 895)			
Jährliche RL-Erträge f. Investitionen (finanzw.)		0,00		
Endbestand kumuliertes Haushaltspotential		30.368,85	5,32	30.363,53

Ergebnis- und Finanzierungsrechnung Detailnachweis

	MVAG	MVAG	QU	Ergebnisrechnung			Finanzierungsrechnung				
				EH	FH		RA 2020	VA 2020	RA - VA	RA 2020	VA 2020
8 Dienstleistungen											
85	Betriebe mit marktbestimmter Tätigkeit										
851	Betriebe der Abwasserbeseitigung										
851000	Betriebe der Abwasserbeseitigung										
Operative Gebarung											
2/851000+813000	Erträge aus der Auflösung von Investitionszuschüssen (Kapitaltransfers)		2127			50.730,42	48.100,00	2.630,42			
2/851000+817000	Erträge aus der Auflösung von sonstigen Rückstellungen		2117			56.240,51	36.900,00	19.340,51			
2/851000+823000	Zinsen der Giro- und Spargirokonten	2131	3131	14		10,00	100,00	-90,00	10,00	100,00	-90,00
2/851000+828000	Rückersätze von Ausgaben	2116	3116	18		6.222,57	9.000,00	-2.777,43	6.222,57	9.000,00	-2.777,43
2/851000+829000	Sonstige Einnahmen	2116	3116	18		370,91	400,00	-29,09	370,91	400,00	-29,09
2/851000+860000	Zinszuschüsse des Bundes	2121	3121	15		1.349,78	15.100,00	-13.750,22	1.349,78	15.100,00	-13.750,22
2/851000+863000	Kostenbeitrag der Gde Ennsdorf	2121	3121	15		423.600,00	423.600,00		423.600,00	423.600,00	
2/851000+863100	Kostenbeitrag der Gde St Pantaleon	2121	3121	15		306.700,00	306.700,00		306.700,00	306.700,00	
SU 21 / 31	Summe Erträge / Einzahlungen operative Gebarung					845.224,19	839.900,00	5.324,19	738.253,26	754.900,00	-16.646,74
1/851000-400000	Geringwertige Anschaffungen/ Dienstbekleidung	2221	3221	23		1.445,22	500,00	945,22	2.100,73	500,00	1.600,73
1/851000-452000	Treibstoffe	2221	3221	23		459,57	800,00	-340,43	459,57	800,00	-340,43
1/851000-456000	Schreib-, Zeichen- und Büromittel	2221	3221	23		218,78	400,00	-181,22	218,78	400,00	-181,22
1/851000-459000	Sonstige Verbrauchsgüter	2221	3221	23		1.463,92	2.000,00	-536,08	1.463,92	2.000,00	-536,08
1/851000-511000	Bezüge VB II (Arbeiter)	2211	3211	20		142.454,76	167.400,00	-24.945,24	142.454,76	167.400,00	-24.945,24
1/851000-523000	Bezüge Arbeiter nicht ganzjährig beschäftigt	2211	3211	20		528,26	2.000,00	-1.471,74	528,26	2.000,00	-1.471,74
1/851000-563000	Sonstige Aufwandsentschädigungen	2213	3213	20		918,08	1.300,00	-381,92	820,00	1.300,00	-480,00
1/851000-565000	Mehrleistungsvergütungen	2211	3211	20		66,98	200,00	-133,02	66,98	200,00	-133,02
1/851000-569000	Sonstige Nebengebühren	2211	3211	20		8.287,18	10.400,00	-2.112,82	8.287,18	10.400,00	-2.112,82
1/851000-580000	Dgb für Familienbeihilfen	2212	3212	20		3.406,55	6.100,00	-2.693,45	3.406,55	6.100,00	-2.693,45
1/851000-582000	Dgb zur Sozialversicherung	2212	3212	20		22.189,09	28.000,00	-5.810,91	22.189,09	28.000,00	-5.810,91
1/851000-582100	Beitrag MV-Kassen	2212	3212	20		428,25	300,00	128,25	428,25	300,00	128,25
1/851000-588000	Kommunalsteuer	2212	3212	20		3.204,82	4.100,00	-895,18	3.204,82	4.100,00	-895,18
1/851000-591000	Dotierung von Rückstellungen für Abfertigungen	2214				4.134,11		4.134,11			
1/851000-592000	Dotierung von Rückstellungen für Jubiläumszuwendungen	2214				4.516,14	2.400,00	2.116,14			
1/851000-600000	Strom (Beleuchtung, Pumpwerk)	2222	3222	24		48.434,33	54.000,00	-5.565,67	47.788,50	54.000,00	-6.211,50
1/851000-614000	Instandhaltung von Gebäuden	2224	3224	24			200,00	-200,00		200,00	-200,00
1/851000-616000	Instandhaltung von Maschinen und maschinellen Anlagen	2224	3224	24		15.963,58	10.500,00	5.463,58	15.963,58	10.500,00	5.463,58

		MVAG			Ergebnisrechnung			Finanzierungsrechnung		
		EH	FH	QU	RA 2020	VA 2020	RA - VA	RA 2020	VA 2020	RA - VA
1/851000-619000	Instandhaltung von Sonderanlagen	2224	3224	24	6.006,64	10.000,00	-3.993,36	10.263,10	10.000,00	263,10
1/851000-630000	Porto	2222	3222	24	30,13	100,00	-69,87	30,13	100,00	-69,87
1/851000-631000	Telefongebühren, Internet	2222	3222	24	3.060,90	2.300,00	760,90	3.060,90	2.300,00	760,90
1/851000-650000	Kreditzinsen	2241	3241	25	25.670,70	25.800,00	-129,30	25.670,70	25.800,00	-129,30
1/851000-659000	Geldverkehrsspesen	2244	3244	24	830,46	200,00	630,46	830,46	200,00	630,46
1/851000-670000	Versicherungen	2222	3222	24	18.624,73	18.500,00	124,73	18.624,73	18.500,00	124,73
1/851000-680000	Planmäßige Abschreibung	2226			263.987,64	263.300,00	687,64			
1/851000-710000	Steuern und Abgaben	2225	3225	24	382,45	4.500,00	-4.117,55	382,45	4.500,00	-4.117,55
1/851000-710200	Gebrauchsabgabe (Ennsdorf)	2225	3225	24	2.049,30	2.100,00	-50,70	2.049,30	2.100,00	-50,70
1/851000-710300	Gebrauchsabgabe (St.Pantaleon)	2225	3225	24	2.949,75	3.000,00	-50,25	2.949,75	3.000,00	-50,25
1/851000-721000	Bezüge der Organe	2225	3225	22	585,00	400,00	185,00	585,00	400,00	185,00
1/851000-723000	Repräsentationsausgaben	2225	3225	24		300,00	-300,00		300,00	-300,00
1/851000-724000	Reisegebühren	2225	3225	24		500,00	-500,00		500,00	-500,00
1/851000-728000	Leistungsentgelt an Firmen	2225	3225	24	129.991,29	130.000,00	-8,71	125.604,80	130.000,00	-4.395,20
1/851000-728100	Entgelte für sonstige Leistungen	2225	3225	24	4.360,36	4.500,00	-139,64	4.360,36	4.500,00	-139,64
1/851000-728200	Schulung der Bediensteten	2225	3225	24	677,60	500,00	177,60	677,60	500,00	177,60
1/851000-728300	Leistungsentgelte Gemdat	2225	3225	24	325,99	200,00	125,99	325,99	200,00	125,99
1/851000-729000	Sonstige Ausgaben	2225	3225	24	691,96	800,00	-108,04	691,96	800,00	-108,04
1/851000-729960	Sonstige Ausgaben - Übernahme 2019	2225	3225	24	201.118,14		201.118,14	201.118,14		201.118,14
SU 22 / 32	Summe Aufwendungen / Auszahlungen operative Gebarung				919.462,66	757.600,00	161.862,66	646.606,34	491.900,00	154.706,34
SA 0 / SA 1	(0) Nettoergebnis (21 - 22) / (1) Geldfluss operative Gebarung (31 - 32)				-74.238,47	82.300,00	-156.538,47	91.646,92	263.000,00	-171.353,08
1/851000-794000	Zuweisung an zweckgebundene Haushaltsrücklagen	2401			5,32		-5,32			
SU 23	Summe Haushaltsrücklagen				-5,32	0,00	-5,32	0,00	0,00	0,00
SA00	Nettoergebnis nach Zuw./Entn. Haushaltsrücklagen (Saldo 0 +/- SU23)				-74.243,79	82.300,00	-156.543,79			
Investive Gebarung										
2/851000+300000	Kapitaltransfers von Bund, Bundesfonds und Bundeskammern		3331	33				13.475,22		13.475,22
SU 33	Summe Einzahlungen investive Gebarung							13.475,22	0,00	13.475,22
1/851000-020000	Ankauf von Maschinen		3414	41					500,00	-500,00
1/851000-042000	Betriebsausstattung		3415	41				2.133,95	300,00	1.833,95
SU 34	Summe Auszahlungen investive Gebarung							2.133,95	800,00	1.333,95
SA2	Saldo (2) Geldfluss aus der Investiven Gebarung (33 - 34)							11.341,27	-800,00	12.141,27
SA3	Saldo (3) Nettofinanzierungssaldo (Saldo 1 + Saldo 2)							102.988,19	262.200,00	-159.211,81
Finanzierungstätigkeit										
SU 35	Summe Einzahlungen aus der Finanzierungstätigkeit							0,00	0,00	0,00
1/851000-344000	Tilgung von Darlehen (WWF Bund)		3611	64				67.790,48	67.700,00	90,48
1/851000-346000	Tilgung von Bankdarlehen		3614	65				192.093,68	192.100,00	-6,32
SU 36	Summe Auszahlungen aus der Finanzierungstätigkeit							259.884,16	259.800,00	84,16

		MVAG MVAG QU			Ergebnisrechnung			Finanzierungsrechnung		
		EH	FH		RA 2020	VA 2020	RA - VA	RA 2020	VA 2020	RA - VA
SA4	Saldo (4) Geldfluss aus der Finanzierungstätigkeit (35 – 36)							-259.884,16	-259.800,00	-84,16
SA5	Saldo (5) Geldfluss aus der voranschlagswirksamen Gebarung (Saldo 3 + Saldo 4)							-156.895,97	2.400,00	-159.295,97
851500	Betriebe der Abwasserbeseitigung									
	Operative Gebarung									
6/851500+829960	Sonstige Erträge - Übernahme 2019	2116	3116	18	201.118,14		201.118,14	201.118,14		201.118,14
SU 21 / 31	Summe Erträge / Einzahlungen operative Gebarung				201.118,14	0,00	201.118,14	201.118,14	0,00	201.118,14
5/851500-729910	Sonstige Aufwendungen Zuf. an VH Kanalkataster	2225	3225	24	12.280,12		12.280,12	12.280,12		12.280,12
SU 22 / 32	Summe Aufwendungen / Auszahlungen operative Gebarung				12.280,12	0,00	12.280,12	12.280,12	0,00	12.280,12
SA 0 / SA 1	(0) Nettoergebnis (21 - 22) / (1) Geldfluss operative Gebarung (31 – 32)				188.838,02	0,00	188.838,02	188.838,02	0,00	188.838,02
SU 23	Summe Haushaltsrücklagen				0,00	0,00	0,00	0,00	0,00	0,00
SA00	Nettoergebnis nach Zuw./Entn. Haushaltsrücklagen (Saldo 0 +/- SU23)				188.838,02	0,00	188.838,02			
	Investive Gebarung									
SU 33	Summe Einzahlungen investive Gebarung							0,00	0,00	0,00
SU 34	Summe Auszahlungen investive Gebarung							0,00	0,00	0,00
SA2	Saldo (2) Geldfluss aus der Investiven Gebarung (33 – 34)							0,00	0,00	0,00
SA3	Saldo (3) Nettofinanzierungssaldo (Saldo 1 + Saldo 2)							188.838,02	0,00	188.838,02
	Finanzierungstätigkeit									
SU 35	Summe Einzahlungen aus der Finanzierungstätigkeit							0,00	0,00	0,00
SU 36	Summe Auszahlungen aus der Finanzierungstätigkeit							0,00	0,00	0,00
SA4	Saldo (4) Geldfluss aus der Finanzierungstätigkeit (35 – 36)							0,00	0,00	0,00
SA5	Saldo (5) Geldfluss aus der voranschlagswirksamen Gebarung (Saldo 3 + Saldo 4)							188.838,02	0,00	188.838,02
851600	Betriebe der Abwasserbeseitigung Kanalkataster									
	Operative Gebarung									
6/851600+829910	Sonstige Erträge Zuf. vom VH ABA BA 06	2116	3116	18	12.280,12		12.280,12	12.280,12		12.280,12
SU 21 / 31	Summe Erträge / Einzahlungen operative Gebarung				12.280,12	0,00	12.280,12	12.280,12	0,00	12.280,12
SU 22 / 32	Summe Aufwendungen / Auszahlungen operative Gebarung				0,00	0,00	0,00	0,00	0,00	0,00
SA 0 / SA 1	(0) Nettoergebnis (21 - 22) / (1) Geldfluss operative Gebarung (31 – 32)				12.280,12	0,00	12.280,12	12.280,12	0,00	12.280,12
SU 23	Summe Haushaltsrücklagen				0,00	0,00	0,00	0,00	0,00	0,00
SA00	Nettoergebnis nach Zuw./Entn. Haushaltsrücklagen (Saldo 0 +/- SU23)				12.280,12	0,00	12.280,12			
	Investive Gebarung									
SU 33	Summe Einzahlungen investive Gebarung							0,00	0,00	0,00
5/851600-070000	Aktivierungsfähige Rechte (immaterielle Vermögenswerte)		3411	42				12.280,12		12.280,12
SU 34	Summe Auszahlungen investive Gebarung							12.280,12	0,00	12.280,12

	MVAG	MVAG	QU	Ergebnisrechnung			Finanzierungsrechnung		
				EH	FH		RA 2020	VA 2020	RA - VA
SA2							-12.280,12	0,00	-12.280,12
SA3							0,00	0,00	0,00
Finanzierungstätigkeit									
SU 35							0,00	0,00	0,00
SU 36							0,00	0,00	0,00
SA4							0,00	0,00	0,00
SA5							0,00	0,00	0,00
859 Sonstige Betriebe mit marktbestimmter Tätigkeit									
859000 WWF-Darlehen									
Operative Gebarung									
SU 21 / 31							0,00	0,00	0,00
5/859000-650000									
				2241	3241	25		2.400,00	-2.400,00
SU 22 / 32							0,00	2.400,00	-2.400,00
SA 0 / SA 1							0,00	-2.400,00	2.400,00
SU 23							0,00	0,00	0,00
SA00							0,00	-2.400,00	2.400,00
Investive Gebarung									
SU 33							0,00	0,00	0,00
SU 34							0,00	0,00	0,00
SA2							0,00	0,00	0,00
SA3							0,00	-2.400,00	2.400,00
Finanzierungstätigkeit									
6/859000+341000								2.400,00	-2.400,00
				3511	54				
SU 35							0,00	2.400,00	-2.400,00
SU 36							0,00	0,00	0,00
SA4							0,00	2.400,00	-2.400,00
SA5							0,00	0,00	0,00

	MVAG	MVAG QU	Ergebnisrechnung			Finanzierungsrechnung					
			EH	FH	QU	RA 2020	VA 2020	RA - VA	RA 2020	VA 2020	RA - VA
9 Finanzwirtschaft											
91	Kapitalvermögen und Stiftungen ohne eigene Rechtspers										
910	Geldverkehr										
910000	Geldverkehr										
Operative Gebarung											
SU 21 / 31	Summe Erträge / Einzahlungen operative Gebarung					0,00	0,00	0,00	0,00	0,00	0,00
1/910000-729000	Sonstige Ausgaben	2225 3225 24				159,67		159,67	159,67		159,67
SU 22 / 32	Summe Aufwendungen / Auszahlungen operative Gebarung					159,67	0,00	159,67	159,67	0,00	159,67
SA 0 / SA 1	(0) Nettoergebnis (21 - 22) / (1) Geldfluss operative Gebarung (31 - 32)					-159,67	0,00	-159,67	-159,67	0,00	-159,67
SU 23	Summe Haushaltsrücklagen					0,00	0,00	0,00	0,00	0,00	0,00
SA00	Nettoergebnis nach Zuw./Entn. Haushaltsrücklagen (Saldo 0 +/- SU23)					-159,67	0,00	-159,67			
Investive Gebarung											
SU 33	Summe Einzahlungen investive Gebarung								0,00	0,00	0,00
SU 34	Summe Auszahlungen investive Gebarung								0,00	0,00	0,00
SA2	Saldo (2) Geldfluss aus der Investiven Gebarung (33 - 34)								0,00	0,00	0,00
SA3	Saldo (3) Nettofinanzierungssaldo (Saldo 1 + Saldo 2)								-159,67	0,00	-159,67
Finanzierungstätigkeit											
SU 35	Summe Einzahlungen aus der Finanzierungstätigkeit								0,00	0,00	0,00
SU 36	Summe Auszahlungen aus der Finanzierungstätigkeit								0,00	0,00	0,00
SA4	Saldo (4) Geldfluss aus der Finanzierungstätigkeit (35 - 36)								0,00	0,00	0,00
SA5	Saldo (5) Geldfluss aus der voranschlagswirksamen Gebarung (Saldo 3 + Saldo 4)								-159,67	0,00	-159,67

Nachweis der Investitionstätigkeit

Vorhaben	Vorhabensbezeichnung		RA 2020	VA 2020	RA - VA	Summe RA bis 2020	Summe VA bis 2020	Summe RA - VA bis 2020
Konto	Bezeichnung							
1008515	Abwasserbeseitigung BA 06 Kläranlagenerweiterung (1990 bis 2099)							
	Auszahlungen - Investitionen - Mittelverwendung		12.280,12	0,00	12.280,12	0,00	0,00	0,00
	Anschaffungs- oder Herstellungskosten		12.280,12	0,00	12.280,12	0,00	0,00	0,00
	5/851500-729910 Sonstige Aufwendungen Zuf. an VH Kanalkataster		12.280,12		12.280,12			
	Einzahlungen - Finanzierung - Mittelherkunft		201.118,14	0,00	201.118,14	0,00	0,00	0,00
	Mittel aus Geldfluss aus der operativen Gebarung		201.118,14	0,00	201.118,14	0,00	0,00	0,00
	6/851500+829960 Sonstige Erträge - Übernahme 2019		201.118,14		201.118,14			
	Bedarfszuweisungen/KTZ		0,00	0,00	0,00	0,00	0,00	0,00
	Haushaltsrücklagen/Zahlungsmittelreserven		0,00	0,00	0,00	0,00	0,00	0,00
	Sonstige Kapitaltransfers und Subventionen		0,00	0,00	0,00	0,00	0,00	0,00
	Darlehen		0,00	0,00	0,00	0,00	0,00	0,00
	Finanzierungsleasing		0,00	0,00	0,00	0,00	0,00	0,00
	Veräußerung langfristiges Vermögen und sonstiges		0,00	0,00	0,00	0,00	0,00	0,00
Finanzierungsergebnis 1008515			188.838,02	0,00	188.838,02	0,00	0,00	0,00
	offene Verbindlichkeiten		0,00					
	offene Forderungen		0,00					

Vorhaben	Vorhabensbezeichnung		RA 2020	VA 2020	RA - VA	Summe RA bis 2020	Summe VA bis 2020	Summe RA - VA bis 2020
Konto	Bezeichnung							
1008516	Kanalkataster (2015 bis 2099)							
	Auszahlungen - Investitionen - Mittelverwendung		12.280,12	0,00	12.280,12	0,00	0,00	0,00
	Anschaffungs- oder Herstellungskosten		12.280,12	0,00	12.280,12	0,00	0,00	0,00
	5/851600-070000	Aktivierungsfähige Rechte (immaterielle Vermögenswerte)	12.280,12		12.280,12			
	Einzahlungen - Finanzierung - Mittelherkunft		12.280,12	0,00	12.280,12	0,00	0,00	0,00
	Mittel aus Geldfluss aus der operativen Gebarung		12.280,12	0,00	12.280,12	0,00	0,00	0,00
	6/851600+829910	Sonstige Erträge Zuf. vom VH ABA BA 06	12.280,12		12.280,12			
	Bedarfszuweisungen/KTZ		0,00	0,00	0,00	0,00	0,00	0,00
	Haushaltsrücklagen/Zahlungsmittelreserven		0,00	0,00	0,00	0,00	0,00	0,00
	Sonstige Kapitaltransfers und Subventionen		0,00	0,00	0,00	0,00	0,00	0,00
	Darlehen		0,00	0,00	0,00	0,00	0,00	0,00
	Finanzierungsleasing		0,00	0,00	0,00	0,00	0,00	0,00
	Veräußerung langfristiges Vermögen und sonstiges		0,00	0,00	0,00	0,00	0,00	0,00
Finanzierungsergebnis 1008516			0,00	0,00	0,00	0,00	0,00	0,00
	offene Verbindlichkeiten		0,00					
	offene Forderungen		0,00					

Vorhaben	Vorhabensbezeichnung		RA 2020	VA 2020	RA - VA	Summe RA bis 2020	Summe VA bis 2020	Summe RA - VA bis 2020
Konto	Bezeichnung							
1008590	Kapitalisierung WWF-Darlehen (2015 bis 2099)							
	Auszahlungen - Investitionen - Mittelverwendung		0,00	2.400,00	-2.400,00	0,00	0,00	0,00
	Anschaffungs- oder Herstellungskosten		0,00	2.400,00	-2.400,00	0,00	0,00	0,00
	5/859000-650000	Zinsen Darlehen WWF		2.400,00	-2.400,00			
	Einzahlungen - Finanzierung - Mittelherkunft		0,00	2.400,00	-2.400,00	0,00	0,00	0,00
	Mittel aus Geldfluss aus der operativen Gebarung		0,00	0,00	0,00	0,00	0,00	0,00
	Bedarfszuweisungen/KTZ		0,00	0,00	0,00	0,00	0,00	0,00
	Haushaltsrücklagen/Zahlungsmittelreserven		0,00	0,00	0,00	0,00	0,00	0,00
	Sonstige Kapitaltransfers und Subventionen		0,00	0,00	0,00	0,00	0,00	0,00
	Darlehen		0,00	2.400,00	-2.400,00	0,00	0,00	0,00
	10091/8511	Investitionsdarlehen NÖ WWF		1.100,00	-1.100,00			
	10091/8512	Investitionsdarlehen NÖ WWF		1.300,00	-1.300,00			
	Finanzierungsleasing		0,00	0,00	0,00	0,00	0,00	0,00
	Veräußerung langfristiges Vermögen und sonstiges		0,00	0,00	0,00	0,00	0,00	0,00
Finanzierungsergebnis 1008590			0,00	0,00	0,00	0,00	0,00	0,00
	offene Verbindlichkeiten		0,00					
	offene Forderungen		0,00					

Vorhaben	Vorhabensbezeichnung		RA 2020	VA 2020	RA - VA	Summe RA bis 2020	Summe VA bis 2020	Summe RA - VA bis 2020
Konto	Bezeichnung							
2008510	Sonstige Anschaffungen (ab 2020)							
	Auszahlungen - Investitionen - Mittelverwendung		2.133,95	300,00	1.833,95	0,00	0,00	0,00
	Anschaffungs- oder Herstellungskosten		2.133,95	300,00	1.833,95	0,00	0,00	0,00
	1/851000-042000	Betriebsausstattung	2.133,95	300,00	1.833,95			
	Einzahlungen - Finanzierung - Mittelherkunft		0,00	0,00	0,00	0,00	0,00	0,00
	Mittel aus Geldfluss aus der operativen Gebarung		0,00	0,00	0,00	0,00	0,00	0,00
	Bedarfszuweisungen/KTZ		0,00	0,00	0,00	0,00	0,00	0,00
	Haushaltsrücklagen/Zahlungsmittelreserven		0,00	0,00	0,00	0,00	0,00	0,00
	Sonstige Kapitaltransfers und Subventionen		0,00	0,00	0,00	0,00	0,00	0,00
	Darlehen		0,00	0,00	0,00	0,00	0,00	0,00
	Finanzierungsleasing		0,00	0,00	0,00	0,00	0,00	0,00
	Veräußerung langfristiges Vermögen und sonstiges		0,00	0,00	0,00	0,00	0,00	0,00
Finanzierungsergebnis 2008510			-2.133,95	-300,00	-1.833,95	0,00	0,00	0,00
	offene Verbindlichkeiten		0,00					
	offene Forderungen		0,00					

Salden Finanzierungsergebnisse	RA 2020	VA 2020	RA - VA	Summe RA bis 2020	Summe VA bis 2020	Summe RA - VA bis 2020
1008515	188.838,02	0,00	188.838,02	0,00	0,00	0,00
offene Verbindlichkeiten	0,00					
offene Forderungen	0,00					
1008516	0,00	0,00	0,00	0,00	0,00	0,00
offene Verbindlichkeiten	0,00					
offene Forderungen	0,00					
1008590	0,00	0,00	0,00	0,00	0,00	0,00
offene Verbindlichkeiten	0,00					
offene Forderungen	0,00					
Saldo Investive Einzelvorhaben	188.838,02	0,00	188.838,02	0,00	0,00	0,00
offene Verbindlichkeiten	0,00					
offene Forderungen	0,00					
2008510	-2.133,95	-300,00	-1.833,95	0,00	0,00	0,00
offene Verbindlichkeiten	0,00					
offene Forderungen	0,00					
Saldo Sonstige Investitionen	-2.133,95	-300,00	-1.833,95	0,00	0,00	0,00
offene Verbindlichkeiten	0,00					
offene Forderungen	0,00					
Saldo der gesamten Investitionstätigkeit	186.704,07	-300,00	187.004,07	0,00	0,00	0,00
offene Verbindlichkeiten	0,00					
offene Forderungen	0,00					

Nachweis Kundenforderungen

Konto	Bezeichnung	Saldo Brutto	Netto	USt
851000	Betriebe der Abwasserbeseitigung			
2/851000+300000	Kapitaltransfers von Bund, Bundesfonds und Bundeskammern	217.699,48	217.699,48	0,00
	Summe 851000 Betriebe der Abwasserbeseitigung	217.699,48	217.699,48	0,00
	Gesamt	Brutto	Netto	USt
		217.699,48	217.699,48	0,00

Forderungen

Konto	Bezeichnung	Offen	Saldo lt. Konto	Differenz
230000	Kurzfristige Forderungen aus Lieferungen und Leistungen	0,00	0,00	0,00
231000	Langfristige Forderungen aus Lieferungen und Leistungen	0,00	0,00	0,00
233000	Forderungen aus Abgaben	0,00	0,00	0,00
284000	Sonstige langfristige Forderungen	217.699,48	217.699,48	0,00
Summe		217.699,48	217.699,48	0,00

Nachweis Lieferantenverbindlichkeiten

Rechnungsabschluss 2020

Abwasserverband Ennsdorf-St.Pantaleon

Nachweis Lieferantenverbindlichkeiten

Konto	Bezeichnung	Saldo Brutto	Netto	USt
851000	Betriebe der Abwasserbeseitigung			
1/851000-563000	Sonstige Aufwandsentschädigungen	98,08	98,08	0,00
1/851000-600000	Strom (Beleuchtung, Pumpwerk)	775,00	645,83	129,17
1/851000-728000	Leistungsentgelt an Firmen	9.751,26	8.679,01	1.072,25
	Summe 851000 Betriebe der Abwasserbeseitigung	10.624,34	9.422,92	1.201,42
	Gesamt	Brutto	Netto	USt
		10.624,34	9.422,92	1.201,42

Verbindlichkeiten

Konto	Bezeichnung	Offen	Saldo lt. Konto	Differenz
331000	Kurzfristige Verbindlichkeiten aus Lieferungen und Leistungen	10.624,34	10.624,34	0,00
332000	Langfristige Verbindlichkeiten aus Lieferungen und Leistungen	0,00	0,00	0,00
333000	Kurzfristige Verbindlichkeiten aus Abgaben	0,00	0,00	0,00
Summe		10.624,34	10.624,34	0,00

Nettovermögensveränderungsrechnung (Anlage 1d)

Nettovermögensveränderungsrechnung	Saldo der Eröffnungsbilanz	Kumuliertes Nettoergebnis	Haushalts-rücklagen	Neubewertungs-rücklagen	Fremdwährungs-umrechnungs-rücklagen	Summe Nettovermögen
Nettovermögen zum 31.12.2019	585.981,08	0,00	99.999,09	0,00	0,00	685.980,17
1. Änderungen der Ansatz- und Bewertungsmethoden	0,00	0,00	XXXXXXXXXXXXXXXX	0,00	0,00	0,00
2. Nacherfassung von Vermögenswerten	0,00	0,00	XXXXXXXXXXXXXXXX	XXXXXXXXXXXXXXXX	XXXXXXXXXXXXXXXX	0,00
3. Änderung der erstmaligen Eröffnungsbilanz (gem. § 38 Abs. 8)	0,00	XXXXXXXXXXXXXXXX	XXXXXXXXXXXXXXXX	0,00	0,00	0,00
Angepasstes Nettovermögen zum 31.12.2019	585.981,08	0,00	99.999,09	0,00	0,00	685.980,17
4. Veränderung aus der Bewertung von zur Veräußerung verfügbarer Finanzinstrumente	XXXXXXXXXXXXXXXX	XXXXXXXXXXXXXXXX	XXXXXXXXXXXXXXXX	0,00	XXXXXXXXXXXXXXXX	0,00
5. Veränderung aus der Bewertung von Beteiligungen	XXXXXXXXXXXXXXXX	XXXXXXXXXXXXXXXX	XXXXXXXXXXXXXXXX	0,00	XXXXXXXXXXXXXXXX	0,00
6. Veränderung aus der Umrechnung von Vermögen und Fremdmittel in fremder Währung	XXXXXXXXXXXXXXXX	XXXXXXXXXXXXXXXX	XXXXXXXXXXXXXXXX	XXXXXXXXXXXXXXXX	0,00	0,00
Summe Nettoveränderung, die nicht in die Ergebnisrechnung eingegangen ist						
7. Nettoergebnis des Finanzjahres (SA0)	XXXXXXXXXXXXXXXX	126.720,00	XXXXXXXXXXXXXXXX	XXXXXXXXXXXXXXXX	XXXXXXXXXXXXXXXX	126.720,00
8. Zuweisung und Entnahmen von Haushaltsrücklagen (SU23)	XXXXXXXXXXXXXXXX	-5,32	5,32	XXXXXXXXXXXXXXXX	XXXXXXXXXXXXXXXX	0,00
Nettovermögen zum 31.12.2020	585.981,08	126.714,68	100.004,41	0,00	0,00	812.700,17

Nachweis über Transferzahlungen (Anlage 6a)

Haushaltskonto	Bezeichnung Ansatz	Bezeichnung Post	Summe Einzahlungen	Summe Auszahlungen
Transferzahlungen von/an Bund, Bundesfonds, Bundeskammern				
Gesamtsumme Transferzahlungen von/an Bund, Bundesfonds, Bundeskammern			1.349,78	0,00
Summe Kapitaltransfers			0,00	0,00
Summe Laufende Transfers			1.349,78	0,00
2/851000+860000	Betriebe der Abwasserbeseitigung	Zinsenzuschüsse des Bundes	1.349,78	
Transferzahlungen von/an Länder, Landesfonds, Landesammern				
Gesamtsumme Transferzahlungen von/an Länder, Landesfonds, Landesammern			0,00	0,00
Summe Kapitaltransfers			0,00	0,00
Summe Laufende Transfers			0,00	0,00
Transferzahlungen von/an Gemeinden, Gemeindeverbände, Gemeindefonds				
Gesamtsumme Transferzahlungen von/an Gemeinden, Gemeindeverbände, Gemeindefonds			0,00	0,00
Summe Kapitaltransfers			0,00	0,00
Summe Laufende Transfers			0,00	0,00
Transferzahlungen von/an Sozialversicherungsträger				
Gesamtsumme Transferzahlungen von/an Sozialversicherungsträger			730.300,00	9.359,41
Summe Kapitaltransfers			0,00	0,00
Summe Laufende Transfers			730.300,00	9.359,41
2/851000+863000	Betriebe der Abwasserbeseitigung	Kostenbeitrag der Gde Ennsdorf	423.600,00	
2/851000+863100	Betriebe der Abwasserbeseitigung	Kostenbeitrag der Gde St Pantaleon	306.700,00	
1/851000-710200	Betriebe der Abwasserbeseitigung	Gebrauchsabgabe (Ennsdorf)		2.049,30
1/851000-710300	Betriebe der Abwasserbeseitigung	Gebrauchsabgabe (St.Pantaleon)		2.949,75
1/851000-728100	Betriebe der Abwasserbeseitigung	Entgelte für sonstige Leistungen		4.360,36
Transferzahlungen von/an sonst. Träger des öffentlichen Rechts				
Gesamtsumme Transferzahlungen von/an sonst. Träger des öffentlichen Rechts			0,00	0,00
Summe Kapitaltransfers			0,00	0,00
Summe Laufende Transfers			0,00	0,00
Gesamtsumme			731.649,78	9.359,41

Nachweis über Haushaltsrücklagen und
Zahlungsmittelreserven (Anlage 6b)

Haushaltsrücklagen		Rücklagenstand			Zahlungsmittelreserven			
Nr.	Verwendungszweck	31.12.2019	Zuführungen	Entnahmen	31.12.2020	31.12.2019	31.12.2020	Konto-/Sparbuchnummer
8/9990934/00003	ABA Rücklage Sparkasse Sparkonto AT082032032704583868	99.999,09	5,32		100.004,41	99.999,09	100.004,41	ZW 7 294007
Gesamtsummen		99.999,09	5,32	0,00	100.004,41	99.999,09	100.004,41	

Einzelnachweis über Finanzschulden und Schuldendienst
(Anlage 6c)

Kontonummer Darlehensnr.	Ansatz	Darlehensgeber/Sitz des Gläubigers Aktenzahl	Verwendungszweck Genehmigungsdatum/-vermerk	Beschluss- Datum	Zinssatz	Währung	Laufzeit
1. Darlehen für Investitionszwecke (Dfl)							
1.1. ... von Trägern des öffentlichen Rechts							
1.1.1. ... von Bund, Bundesfonds, Bundeskammern							
10004 10102	851000	Austrian Anadi Bank (vorher Hypo Alpe Adria) (Änderung 789831017	Erweiterung Kläranlage, ABA BA 04		0,800%	EUR	01.01.2006 - 31.12.2026
10006 10082	851000	Kommunalkredit AG /AT 101695+101702	ABA Verbandsanlage BA 02		1,000%	EUR	01.01.1990 - 31.12.2032
10006 10092	851000	Kommunalkredit AG /AT 107962	ABA Verbandsanlage BA 03		1,000%	EUR	01.01.1996 - 31.12.2036
1.1.2. ... von Ländern, Landesfonds, Landeskammern							
10091 8511	859000	Hypo Investmentbank AG /AT 602504948	Investitionsdarlehen NÖ WWF, ABA BA 04 Kläranlagen Anpassung, und Erweiterung		1,000%	EUR	01.01.2004 - 31.12.2034
10091 8512	859000	Hypo Investmentbank AG /AT 602526895	Investitionsdarlehen NÖ WWF, ABA BA 06 Kläranlagen Erweiterung, und Anpassung		1,000%	EUR	01.01.2015 - 31.12.2045
1.1.3. ... von Gemeinden, Gemeindeverbänden, Gemeindefonds							
1.1.4. ... von Sozialversicherungsträgern							
1.1.5. ... von sonstigen Trägern des öffentlichen Rechts							
1.2. ... von Beteiligungen der Gebietskörperschaft (ohne Finanzunternehmungen)							
1.3. ... von Unternehmen (ohne Beteiligungen und ohne Finanzunternehmungen)							
1.4. ... von Finanzunternehmen							
1.4.1. ... von Finanzunternehmen im Inland							
10001 10012	851000	Bank Austria /AT 400143632	ABA Verbandsanlage		1,000%	EUR	01.01.1989 - 31.12.2028
10012 10062	851000	Raiffeisenbank Enns reg. Gen.m.b.H /AT 2331 6797	Kläranlagenerweiterung BA 06, (2. Darlehen)		0,980%	EUR	01.01.2013 - 31.12.2033
10012 10072	851000	Raiffeisenbank Enns reg. Gen.m.b.H /AT 2331 6524	Kläranlagenerweiterung BA 06 11.07.2012/IVW3-GVF-4050701/007-2012	08.05.2012	0,625%	EUR	01.01.2012 - 31.12.2032
1.4.2. ... von Finanzunternehmen im Ausland							

Kontonummer Darlehensnr.	Darlehenshöhe Gesamt	Buchwert 31.12.2019	Zugang	Tilgung	Zinsen	Summe Schuldendienst	Schuldendienst- ersätze	Buchwert 31.12.2020	Kursgewinn/ -verlust	Buchwert inkl. KG/KV	Netto Schuldendienst
10004 10102	970.000,00	327.088,22		53.411,87	2.551,31	55.963,18		273.676,35		273.676,35	55.963,18
10006 10082	861.609,12	283.760,50		25.294,45	2.767,01	28.061,46		258.466,05		258.466,05	28.061,46
10006 10092	356.096,89	169.395,72		9.818,04	1.664,92	11.482,96		159.577,68		159.577,68	11.482,96
10091 8511	94.354,00	119.978,76						119.978,76		119.978,76	
10091 8512	138.399,00	162.663,90						162.663,90		162.663,90	
10001 10012	2.566.586,48	306.175,45		32.677,99	3.308,79	35.986,78		273.497,46		273.497,46	35.986,78
10012 10062	1.200.000,00	887.815,17		59.391,11	8.698,03	68.089,14		828.424,06		828.424,06	68.089,14
10012 10072	1.600.000,00	1.071.169,72		79.290,70	6.680,64	85.971,34		991.879,02		991.879,02	85.971,34

Kontonummer Darlehensnr.	Ansatz	Darlehensgeber/Sitz des Gläubigers Aktenzahl	Verwendungszweck Genehmigungsdatum/-vermerk	Beschluss- Datum	Zinssatz	Währung	Laufzeit
-----------------------------	--------	---	--	---------------------	----------	---------	----------

1.5. ... von Sonstigen

Zwischensumme

2. Finanzschulden für den laufenden Aufwand

2.1. ... von Trägern des öffentlichen Rechts

2.1.1. ... von Bund, Bundesfonds, Bundeskammern

2.1.2. ... von Ländern, Landesfonds, Landeskammern

2.1.3. ... von Gemeinden, Gemeindeverbänden, Gemeindefonds

2.1.4. ... von Sozialversicherungsträgern

2.1.5. ... von sonstigen Trägern des öffentlichen Rechts

2.2. ... von Beteiligungen der Gebietskörperschaft (ohne Finanzunternehmungen)

2.3. ... von Unternehmen (ohne Beteiligungen und ohne Finanzunternehmungen)

2.4. ... von Finanzunternehmen

2.4.1. ... von Finanzunternehmen im Inland

2.4.2. ... von Finanzunternehmen im Ausland

2.5. ... von Sonstigen

Zwischensumme

SUMME (1 und 2)

Davon ohne A85-89

Davon A85-89

Kontonummer Darlehensnr.	Darlehenshöhe Gesamt	Buchwert 31.12.2019	Zugang	Tilgung	Zinsen	Summe Schuldendienst	Schuldendienst- ersätze	Buchwert 31.12.2020	Kursgewinn/ -verlust	Buchwert inkl. KG/KV	Netto Schuldendienst
		3.328.047,44	0,00	259.884,16	25.670,70	285.554,86	0,00	3.068.163,28	0,00	3.068.163,28	285.554,86
		0,00	0,00	0,00	0,00	0,00	0,00	0,00	0,00	0,00	0,00
		3.328.047,44	0,00	259.884,16	25.670,70	285.554,86	0,00	3.068.163,28	0,00	3.068.163,28	285.554,86
		0,00	0,00	0,00	0,00	0,00	0,00	0,00	0,00	0,00	0,00
		3.328.047,44	0,00	259.884,16	25.670,70	285.554,86	0,00	3.068.163,28	0,00	3.068.163,28	285.554,86

Anlagenspiegel Einzelkonten (Anlage 6g)

MVAG	Ansatz Konto	Bezeichnung	Inbetrieb- nahme	RND	ND	Buchwert 31.12.2019	Zugänge	Abgänge	Wertaufholung	Abschreibung/ Wertmind.	Buchwert 31.12.2020
1010	Immaterielle Vermögenswerte					79.153,20	12.280,12	0,00	0,00	4.156,06	87.277,26
	851000	Betriebe der Abwasserbeseitigung				79.153,20	12.280,12	0,00	0,00	4.156,06	87.277,26
	3/0430001/00003	Digitaler Leitungskataster BA 101	30.06.2017	21,0	25,0	79.153,20	12.280,12			4.156,06	87.277,26
1021	Grundstücke, Grundstückseinrichtungen und Infrastruktur					899.573,40	0,00	0,00	0,00	9.459,27	890.114,13
	851000	Betriebe der Abwasserbeseitigung				899.573,40	0,00	0,00	0,00	9.459,27	890.114,13
	1/0020001/03944	Grundstück Nr. 1194, KG -Nr.03121, Gebäude Kläranlage I	01.01.1900	0,0	0,0	72.820,00					72.820,00
	1/0020002/03945	Grundstück Nr. 1194, KG-Nr.03121, Betriebsflächen Kläranlage	01.01.1900	0,0	0,0	741.620,00					741.620,00
	3/0120001/03947	Photovoltaikanlage	27.06.2014	8,0	15,0	85.133,40				9.459,27	75.674,13
1022	Gebäude und Bauten					1.421.801,56	0,00	0,00	0,00	87.909,24	1.333.892,32
	851000	Betriebe der Abwasserbeseitigung				1.421.801,56	0,00	0,00	0,00	87.909,24	1.333.892,32
	3/0450003/03959	BA 04 Kläranlagenerweiterung und Anpassung	08.04.2005	9,0	25,0	307.819,60				30.781,96	277.037,64
	3/0450003/03963	BA 06 Kläranlage	31.10.2014	18,5	25,0	1.113.981,96				57.127,28	1.056.854,68
1023	Wasser- und Abwasserbauten und -anlagen					1.443.464,40	0,00	0,00	0,00	69.659,39	1.373.805,01
	851000	Betriebe der Abwasserbeseitigung				1.443.464,40	0,00	0,00	0,00	69.659,39	1.373.805,01
	3/0450001/03953	BA 01 Hauptsammler	31.12.1988	17,5	50,0	630.242,13				34.067,14	596.174,99
	3/0450001/03957	BA 03 Verbandssammler	31.12.1995	24,5	50,0	270.280,39				10.599,23	259.681,16
	3/0450001/03961	BA 05 Sanierung Hauptsammler - Hochwasserschäden 20	15.03.2004	17,5	34,5	89.729,83				4.850,26	84.879,57
	3/0450001/03956	Hauptsammler Erla bis Kläranlage	31.12.1992	21,5	50,0	453.212,05				20.142,76	433.069,29
1025	Technische Anlagen, Fahrzeuge und Maschinen					695.027,30	0,00	0,00	0,00	92.670,31	602.356,99
	851000	Betriebe der Abwasserbeseitigung				695.027,30	0,00	0,00	0,00	92.670,31	602.356,99
	3/0450004/03965	Elektro-, Mess-, Steuerungs- und Regeltechnik BA 06 Kläranlage	31.10.2014	6,5	13,0	247.275,00				32.970,00	214.305,00
	3/0450004/03949	Fernsteuerung über Internetanbindung + VEXAT	26.11.2014	6,5	13,0	48.654,23				6.487,23	42.167,00
	3/0450004/03964	Maschinelle Ausrüstung BA 06 - Kläranlagenerweiterung	31.12.2014	6,5	13,0	399.098,07				53.213,08	345.884,99
1311	Investitionszuschüsse von Trägern öffentlichen Rechts					-602.988,26	0,00	231.174,70	0,00	-50.730,42	-783.432,54
	851000	Betriebe der Abwasserbeseitigung				-602.988,26	0,00	231.174,70	0,00	-50.730,42	-783.432,54
	3/0450001/05539	KT BA 01 Hauptsammler	30.11.1993	17,5	50,0	-66.525,55				-3.595,98	-62.929,57
	3/0450001/05541	KT BA 03 Verbandssammler	30.06.1998	24,5	50,0	-71.122,22				-2.789,11	-68.333,11
	3/0450003/03960	KT BA 04 Kläranlagenerweiterung und Anpassung	30.06.2005	9,0	25,0	-115.234,40				-11.523,44	-103.710,96
	3/0450003/05542	KT BA 04 Kläranlagenerweiterung und Anpassung KPC	28.10.2009	13,5	25,0	-159.059,39		8.030,49		-11.523,44	-155.566,44
	3/0450001/03962	KT BA 05 Sanierung Hauptsammler	31.03.2005	17,5	34,5	-44.365,76				-2.398,15	-41.967,61
	3/0450001/05543	KT BA 05 Sanierung Hauptsammler - Hochwasserschäden	31.03.2005	17,5	34,5	-2.367,45				-127,97	-2.239,48
	3/0450003/05544	KT BA 06 Kläranlage KPC	31.12.2015	18,5	25,0	-8.097,51		193.585,59		-10.342,72	-191.340,38
	3/0430001/00002	KT Digitaler Leitungskataster BA 101 KPC	25.10.2019	23,5	25,0	-320,03		29.558,62		-1.219,54	-28.659,11
	3/0450006/03950	KT Fernsteuerung über Internetanbindung + VEXAT	09.04.2015	6,5	13,0	-2.530,20				-337,36	-2.192,84

MVAG	Ansatz Konto	Bezeichnung	Inbetrieb- nahme	RND	ND	Buchwert 31.12.2019	Zugänge	Abgänge	Wertaufholung	Abschreibung/ Wertmind.	Buchwert 31.12.2020
	3/0450004/05538	KT Fernsteuerung über Internetanbindung + VEXAT	30.06.2015	6,5	13,0	-4.048,20				-539,76	-3.508,44
	3/0450001/05540	KT Hauptsammler Erla bis Kläranlage	06.12.1995	21,5	50,0	-120.535,12				-5.357,12	-115.178,00
	3/0120001/05537	KT Photovoltaikanlage	23.10.2017	8,0	15,0	-8.782,43				-975,83	-7.806,60
1026	Amts-, Betriebs- und Geschäftsausstattung					0,00	2.133,95	0,00	0,00	133,37	2.000,58
	851000	Betriebe der Abwasserbeseitigung				0,00	2.133,95	0,00	0,00	133,37	2.000,58
	5/0290001/00001	Höhensicherungsgerät + Zubehör + Alarmcenter	09.11.2020	7,5	8,0		2.133,95			133,37	2.000,58
		Gesamtsumme				3.936.031,60	14.414,07	231.174,70	0,00	213.257,22	3.506.013,75

Anlagenspiegel Einzelkonten Kapitaltransfer (Anlage 6g)

MVAG	Ansatz Konto	Bezeichnung	Inbetrieb- nahme	RND	ND	Buchwert 31.12.2019	Zugänge	Abgänge	Wertaufholung	Abschreibung/ Wertmind.	Buchwert 31.12.2020
1311	Investitionszuschüsse von Trägern öffentlichen Rechts					-602.988,26	0,00	231.174,70	0,00	-50.730,42	-783.432,54
	851000	Betriebe der Abwasserbeseitigung				-602.988,26	0,00	231.174,70	0,00	-50.730,42	-783.432,54
	3/0450001/05539	KT BA 01 Hauptsammler	30.11.1993	17,5	50,0	-66.525,55				-3.595,98	-62.929,57
	3/0450001/05541	KT BA 03 Verbandssammler	30.06.1998	24,5	50,0	-71.122,22				-2.789,11	-68.333,11
	3/0450003/03960	KT BA 04 Kläranlagenerweiterung und Anpassung	30.06.2005	9,0	25,0	-115.234,40				-11.523,44	-103.710,96
	3/0450003/05542	KT BA 04 Kläranlagenerweiterung und Anpassung KPC	28.10.2009	13,5	25,0	-159.059,39		8.030,49		-11.523,44	-155.566,44
	3/0450001/03962	KT BA 05 Sanierung Hauptsammler	31.03.2005	17,5	34,5	-44.365,76				-2.398,15	-41.967,61
	3/0450001/05543	KT BA 05 Sanierung Hauptsammler - Hochwasserschäden	31.03.2005	17,5	34,5	-2.367,45				-127,97	-2.239,48
	3/0450003/05544	KT BA 06 Kläranlage KPC	31.12.2015	18,5	25,0	-8.097,51		193.585,59		-10.342,72	-191.340,38
	3/0430001/00002	KT Digitaler Leitungskataster BA 101 KPC	25.10.2019	23,5	25,0	-320,03		29.558,62		-1.219,54	-28.659,11
	3/0450006/03950	KT Fernsteuerung über Internetanbindung + VEXAT	09.04.2015	6,5	13,0	-2.530,20				-337,36	-2.192,84
	3/0450004/05538	KT Fernsteuerung über Internetanbindung + VEXAT	30.06.2015	6,5	13,0	-4.048,20				-539,76	-3.508,44
	3/0450001/05540	KT Hauptsammler Erla bis Kläranlage	06.12.1995	21,5	50,0	-120.535,12				-5.357,12	-115.178,00
	3/0120001/05537	KT Photovoltaikanlage	23.10.2017	8,0	15,0	-8.782,43				-975,83	-7.806,60
		Gesamtsumme				-602.988,26	0,00	231.174,70	0,00	-50.730,42	-783.432,54

Rückstellungsspiegel (Anlage 6q)

Rückstellung	Stand 31.12.2019	Dotierungen (+)	Verbrauch (-)	Auflösung (-)	Stand 31.12.2020
Kurzfristig	0,00	0,00	0,00	0,00	0,00
Rückstellungen für Prozesskosten					
Rückstellungen für nicht konsumierte Urlaube					
Rückstellungen für ausstehende Rechnungen					
Sonstige kurzfristige Rückstellungen					
Langfristig	113.917,64	8.650,25	0,00	56.240,51	66.327,38
Rückstellungen für Abfertigungen	78.716,03	4.134,11		39.911,60	42.938,54
Rückstellungen für Jubiläumszuwendungen	35.201,61	4.516,14		16.328,91	23.388,84
Rückstellungen für Haftungen					
Rückstellungen für Sanierung von Altlasten					
Rückstellungen für Pensionen (Säule I)					
Sonstige langfristige Rückstellungen					
Gesamtsumme	113.917,64	8.650,25	0,00	56.240,51	66.327,38

Einzelnachweis über die nicht voranschlagswirksame Gebarung
gemäß § 12 (Anlage 6t)

Konto	Kontenbezeichnung	Stand 31.12.2019	Umsatz Soll	Umsatz Haben	Stand 31.12.2020
Veränderung der nicht voranschlagswirksamen Forderungen					
270000	Ust Vorsteuer	4.756,46	37.784,87	38.372,37	5.343,96
271000	Finanzamt Guthaben	0,00	14.133,75	14.133,75	0,00
279000	Sonstige für Dritte geleistete Vorschüsse (nicht voranschlagswi)	1.756,25	1.756,25	0,00	0,00
	Summe	6.512,71	53.674,87	52.506,12	5.343,96
Veränderung der nicht voranschlagswirksamen Verbindlichkeiten					
360000	Ust Mehrwertsteuer	7.146,26	73.381,83	72.700,93	7.827,16
362000	Lohnsteuer	1.575,62	17.362,22	17.952,73	985,11
362099	Kommunalsteuer	0,00	3.204,82	2.974,96	229,86
362100	Versicherungsanstalt Öffentlich Bedienstet	524,60	11.482,04	10.576,69	1.429,95
362300	Gebietskrankenkasse	3.050,58	29.369,12	30.734,79	1.684,91
362400	Finanzamt, DGB	209,00	3.406,55	3.377,77	237,78
362800	Zukunftsvorsorge	0,00	700,00	700,00	0,00
363000	Kommunalsteuer	281,82	0,00	281,82	0,00
369300	Div. Verwahrgelder (nicht voranschlagswirksame Gebarung)	0,00	8.100,00	8.100,00	0,00
379000	Finanzamt Zahllast	0,00	49.049,82	49.049,82	0,00
379099	Auszahlung der Bezüge	0,00	115.041,14	115.041,14	0,00
	Summe	12.787,88	311.097,54	311.490,65	12.394,77

Personaldaten iSd ÖStp (Anlage 4)

Gruppe 1 - gesamt	Dienstverhältnis zu Gemeinde, dienstleistend in einer Dienststelle, bezahlt aus dem Budget		Personalaufwendungen, Aktive, betriebsmäßige Darstellung exklusive Ausgliederungen				
	Köpfe	VBÄ	davon melden Gemeinden optional				gesamt
Bezüge (L und G: Unterklasse 50-55)			Nebengebühren (L und G: Gruppen 564-569)	Dienstgeberbeiträge (L und G: Unterklasse 58)	Weitere Aufwendungen	Kontenklasse 5	
BeamtInnen							
Vertragsbedienstete							
KV-Bedienstete (Kollektivvertrag)							
Summe	0,0	0,0					
darunter (Teilmengen der Gruppe 1)							
MusikschullehrerInnen							
KindergärtnerInnen und							
Bedienstete nicht-ausgliederter Krankenanstalten							
Gruppe 1a - Ausbildungsverhältnisse (insb. Lehrlinge)							

Gruppe 2 - gesamt	Dienstverhältnis zur Gemeinde, dienstleistend bei sonstigem Rechtsträger, bezahlt aus dem Budget		Personalaufwendungen, Aktive, Ausgliederter				
	Köpfe	VBÄ	davon melden Gemeinden optional				gesamt
Bezüge (L und G: Unterklasse 50-55)			Nebengebühren (L und G: Gruppen 564-569)	Dienstgeberbeiträge (L und G: Unterklasse 58)	Weitere Aufwendungen	Kontenklasse 5	
BeamtInnen							
Vertragsbedienstete							
Summe	0,0	0,0					

Gruppe 3 - gesamt	Dienstverhältnis zur Gemeinde, dienstleistend bei sonstigem Rechtsträger, bezahlt aus dem Budget		Personalaufwendungen, Aktive, Ausgegliederte				
	Köpfe	VBÄ	davon melden Gemeinden optional				gesamt
Bezüge (L und G: Unterklasse 50-55)			Nebengebühren (L und G: Gruppen 564-569)	Dienstgeberbeiträge (L und G: Unterklasse 58)	Weitere Aufwendungen	Kontenklasse 5	
BeamtInnen							
Vertragsbedienstete	3,0	2,6					
Summe	3,0	2,6					

Gruppe 3 - nach Rechnungsträger	Köpfe	VBÄ
Einheit: Furchtlehner Manuel		
Refundierung des Personalaufwandes? Ja/Nein	Nein	
Anzahl Bedienstete	1,0	0,6
Einheit: Gaumberger Raimund		
Refundierung des Personalaufwandes? Ja/Nein	Nein	
Anzahl Bedienstete	1,0	1,0
Einheit: Lachmayr Patrick		
Refundierung des Personalaufwandes? Ja/Nein	Nein	
Anzahl Bedienstete	1,0	1,0

BeamtInnen-PensionistInnen zum 31.12.2020			
	Anzahl	Ø-Pensions- höhe /Mt. ¹⁾	
RuhegenussbezieherInnen			
Hinterbliebene ²⁾			
Neue RuhegenussbezieherInnen im Bezugsjahr 2020			
	Anzahl	Ø-Pensions- antrittsalter	Ø-Pensions- höhe /Mt. ¹⁾
Alterspension ³⁾			
Dienstunfähigkeit ⁴⁾			
vorzeitige Pensionierung mit Abschlag ⁵⁾			
vorzeitige Pensionierung ohne Abschlag ⁶⁾			
Pensionierungen gesamt	0,0	0,0	0,0
1) Durchschnittspension im Dezember laut Personalstatistik-Festlegungen ohne Sonderzahlungen, ohne Pflegegeld und ohne sonstige Transferleistungen; brutto 2) Witwen-, Witwer-, Waisenversorgungsbezüge und vergleichbare Leistungen 3) Ruhebezüge aufgrund einer Ruhestandsversetzung durch Erklärung iSd § 15 iVm § 236c Abs. 1 BDG 1979, eines Übertritts in den Ruhestand oder einer vergleichbaren Regelung 4) Ruhebezüge aufgrund einer Ruhestandsversetzung wegen dauernder Dienstunfähigkeit 5) Ruhebezüge aufgrund einer Ruhestandsversetzung vor dem Mindestalter für eine Ruhestandsversetzung durch Erklärung iSd Z 3, die eine Minderung der Bemessungsgrundlage bewirkt (z.B. § 207n BDG 1979) 6) Ruhebezüge aufgrund einer Ruhestandsversetzung vor dem Mindestalter für eine Ruhestandsversetzung durch Erklärung iSd Z 3, die keine Minderung der Bemessungsgrundlage bewirkt (z.B. § 207n BDG 1979)			
Pensionsausgaben für das Bezugsjahr 2020			
Summe	0,00		

Dienstpostenplan

Dienstpostenplan

Vertragsbedienstete

1	Dienstnehmer	Verwendung: Verwendungsgruppe: 1/851000-511000	Klärwärter 06 100,00 %	Stufe: 20 Planstelle: 851000	Beschäftigung: 100,00 %
2	Dienstnehmer	Verwendung: Verwendungsgruppe: 1/851000-511000	Klärwärter 05 100,00 %	Stufe: 04 Planstelle: 851000	Beschäftigung: 100,00 %
3	Dienstnehmer	Verwendung: Verwendungsgruppe: 1/851000-511000	Klärwärter 05 100,00%	Stufe: 01 Planstelle: 851000	Beschäftigung: 62,50 %

Nachweis über Personalaufwand VRV2015

Gruppe	Abschnitt	Ansatz	Vertragsbedienstete II 511000 - 511999	Arbeiter nicht ganzjährig beschäftigt 523000 - 523999	Nebengebühren und Geldaushilfen 560000 - 569999	DGB für Finanzamt (FLAB) 580000 - 580999	Leistungen aus der Selbstträgerschaft 582000 - 582999	Gesamtsumme
8	85	851000 Betriebe der Abwasserbeseitigung	142.454,76	528,26	9.174,16	3.406,55	22.617,34	178.181,07
		Summe Gruppe 8	142.454,76	528,26	9.174,16	3.406,55	22.617,34	178.181,07
		Summe gesamt	142.454,76	528,26	9.174,16	3.406,55	22.617,34	178.181,07

Nachweis Vermögen mit abgeänderter Nutzungsdauer

Konto	Bezeichnung	Nutzungsdauer lt. VRV	Abweichende Nutzungsdauer	Begründung
3/0430001/00003	Digitaler Leitungskataster BA 101	0,0	25,0	lt. Mitteilung v. Gemdat Nutzungsdauer 25 Jahre
3/0450001/03961	BA 05 Sanierung Hauptsammler - Hochwasserschäden 2002	50,0	34,5	Restnutzungsdauer wurde dem BA 01 Errichtung Hauptsammler angepasst (Sanierung Hochwasserschäden)
3/0450001/05543	KT BA 05 Sanierung Hauptsammler - Hochwasserschäden 2002	50,0	34,5	Restnutzungsdauer wurde dem BA 01 Errichtung Hauptsammler angepasst (Sanierung Hochwasserschäden)

Querschnitt (Anlage 5b)

Bezeichnung	Zuordnung der Aufwands- und Ertragsgruppen	Summe Haushalt	davon A 85 - 89	Summe ohne A 85 - 89
I. Querschnitt				
Erträge der operativen Gebarung / Einzahlungen aus Abgaben				
10	Einzahlungen aus eigenen Abgaben	Unterklassen 83 bis 85 ohne Gruppen 852, 858 und 859	0,00	
11	Erträge aus Ertragsanteilen	Gruppen 858 und 859	0,00	
12	Gebühren für die Benützung von Gemeindevorrichtungen und -anlagen	Gruppe 852	0,00	
13	Erträge aus Leistungen	Unterklasse 81 ohne Gruppen 811, 817, 818 und 819	0,00	
14	Erträge aus Besitz und wirtschaftlicher Tätigkeit	Gruppen 811, 820, 822, 823	10,00	10,00
15	Transfererträge von Trägern des öffentlichen Rechts	Gruppen 860 bis 863, 888	731.649,78	731.649,78
16	Sonstige Transfererträge	Gruppen 809, 864 bis 868, 880		0,00
17	Gewinnentnahmen der Gemeinde von Unternehmungen und marktbestimmten Betrieben der Gemeinde (A 85-89)	Gruppe 869 und 879		0,00
18	Erträge aus Veräußerungen und sonstige Erträge	Gruppen 814, 815, 824, 827, 828 und 829	219.991,74	219.991,74
19	Summe 1 (Erträge)		951.651,52	951.651,52
				0,00
Aufwendungen der operativen Gebarung				
20	Personalaufwand	Klasse 5 ohne nicht finanzierungswirksame Konten	181.385,89	181.385,89
21	Pensionen und sonstige Ruhebezüge	Gruppen 760, 761		0,00
22	Bezüge der gewählten Organe	Gruppe 721	585,00	585,00
23	Gebrauchs- und Verbrauchsgüter, Handelswaren	Klasse 4	4.243,00	4.243,00
24	Verwaltungs- und Betriebsaufwand	Klasse 6 ohne Gruppen 650 bis 655, 657, 658, 680 bis 687, 689, 690, 694 bis 699; Unterklassen 70 bis 72 ohne Gruppen 706 und 721; Gruppe 790	447.161,54	447.001,87
				159,67
25	Zinsen für Finanzschulden	Gruppen 650, 651, 653 und 657	25.670,70	25.670,70
26	Laufende Transfers an Träger des öffentlichen Rechts	Gruppen 750 bis 754		0,00
27	Sonstige laufende Transfers	Gruppen 755 bis 757, 759, 764, 768, 780 und 781		0,00
28	Gewinnentnahmen der Gemeinde von Unternehmungen und marktbestimmten Betrieben der Gemeinde (A 85-89)	Gruppe 769		0,00
29	Summe 2 (Aufwendungen)		659.046,13	658.886,46
				159,67
91	SALDO 1: Ergebnis der operativen Gebarung	Summe 1 minus Summe 2	292.605,39	292.765,06
				-159,67

Bezeichnung	Zuordnung Abgang/Zugang zu den Bestandskonten und der Kapitaltransferkonten	Summe Haushalt	davon A 85 - 89	Summe ohne A 85 - 89
Vermögensgebarung mit Kapitaltransfers ohne Finanztransaktionen				
30	Veräußerung von unbeweglichem Vermögen	Unterklassen 00, 01, 05 und 06; Gruppen 801, 802 und 805 (bei unbeweglichen Kulturgütern)	0,00	
31	Veräußerung von beweglichem Vermögen	Unterklassen 02 bis 04; Gruppen 100, 113, 120, 150, 159, 170 und 175; Gruppen 803, 804 und 805 (bei beweglichen Kulturgütern)	0,00	
32	Veräußerung von immateriellen Vermögenswerten	Unterklasse 07	0,00	
33	Investitionszuschüsse (erhaltene Kapitaltransfers) von Trägern des öffentlichen Rechts	Gruppen 300 bis 303, 309, 871	13.475,22	13.475,22
34	Sonstige Investitionszuschüsse (erhaltene Kapitaltransfers)	Gruppen 304 bis 308		0,00
39	Summe 3 (Vermögensgebarung mit Kapitaltransfer ohne Finanztransaktionen)		13.475,22	13.475,22
Vermögensgebarung und Kapitaltransfers ohne Finanztransaktionen				
40	Erwerb von unbeweglichem Vermögen	Unterklassen 00, 01 und 05; Gruppen 060, 061 und 063		0,00
41	Erwerb von beweglichem Vermögen, Aktivierte Vorräte	Unterklassen 02 bis 04; Gruppe 062; Gruppen 100, 113, 120, 150, 159, 170 und 175	2.133,95	2.133,95
42	Erwerb von immateriellen Vermögenswerten	Unterklasse 07	12.280,12	12.280,12
43	Kapitaltransfers an Träger des öffentlichen Rechts	Gruppen 130 und 135; Gruppen 770 bis 774		0,00
44	Sonstige Kapitaltransfers	Gruppen 775 bis 779, 785 und 786		0,00
49	Summe 4 (Vermögensgebarung und Kapitaltransfer ohne Finanztransaktionen)		14.414,07	14.414,07
92	SALDO 2: Saldo der Vermögensgebarung ohne Finanztransaktionen	Summe 3 minus Summe 4	-938,85	-938,85

Bezeichnung	Zuordnung der Gruppen der Finanzierungsrechnung	nur A 85 - 89
Einzahlungen aus Finanztransaktionen		
50 Veräußerung von Beteiligungen und Wertpapieren	Unterklasse 08; Gruppen 223 und 224	0,00
51 Entnahmen aus Zahlungsmittelreserven	Gruppen 293, 294 und 295	0,00
52 Einzahlungen aus der Rückzahlung von Darlehen an Träger des öffentlichen Rechts	Gruppen 240 bis 244	0,00
53 Einzahlungen aus der Rückzahlung von Darlehen an andere und von Bezugsvorschüssen	Gruppen 245 bis 249 und 273	0,00
54 Aufnahme von Finanzschulden von Trägern des öffentlichen Rechts	Gruppen 340 bis 344, 350 bis 354	0,00
55 Aufnahme von Finanzschulden von anderen	Unterklasse 32; Gruppen 345 bis 349, 355 bis 357	0,00
58 Ausgleichszahlungen aus Finanzderivaten	Gruppen 821 und 826	0,00
59 Summe 5 (Einzahlungen aus Finanztransaktionen)		0,00
Auszahlungen aus Finanztransaktionen		
60 Erwerb von Beteiligungen und Wertpapieren	Unterklasse 08; Gruppen 223 und 224	0,00
61 Zuführung an Zahlungsmittelreserven	Gruppen 293, 294 und 295	0,00
62 Gewährung von Darlehen an Träger des öffentlichen Rechts	Gruppen 240 bis 244	0,00
63 Gewährung von Darlehen an andere und von Bezugsvorschüssen	Gruppen 245 bis 249 und 273	0,00
64 Rückzahlung von Finanzschulden bei Trägern des öffentlichen Rechts	Gruppen 340 bis 344, 350 bis 354	67.790,48
65 Rückzahlung von Finanzschulden bei anderen	Unterklasse 32; Gruppen 345 bis 349, 355 bis 357	192.093,68
68 Ausgleichszahlungen aus Finanzderivaten	Gruppen 652, 655 und 658	0,00
69 Summe 6 (Auszahlungen aus Finanztransaktionen)		259.884,16
93 SALDO 3: Saldo der Finanztransaktionen	Summe 5 minus Summe 6	-259.884,16
94 SALDO 4:	Summe der Salden 1, 2 und 3	31.942,05
II. Ableitung des Finanzierungssaldos		
70 Jahresergebnis Haushalt ohne A 85 - 89 und ohne Finanztransaktionen	Saldo 1 plus Saldo 2	-159,67
71 Überrechnung Jahresergebnis A 85 - 89	Saldo 4 der Spalte "nur A 85 - 89"	31.942,05
95 Finanzierungssaldo ('vorläufiges Maastricht-Ergebnis')		31.782,38

Erläuterung Abweichung gegenüber Ergebnisvoranschlag

HH-Stelle	Bezeichnung	Buchungen	- Voranschlag	- Übertragung	= Abweichung	Betrag	Beschluss und Begründung
Mittelaufbringung	Abweichung über 1.000,00 und mehr als 20,00%						
851000	Betriebe der Abwasserbeseitigung						
2/851000+817000	Erträge aus der Auflösung von sonstigen Rückstellungen	56.240,51	36.900,00	0,00	19.340,51	19.340,51	09.03.2021 Abfertigung Furchtlehner
2/851000+828000	Rückersätze von Ausgaben	6.222,57	9.000,00	0,00	-2.777,43	-2.777,43	09.03.2021 Energieabgabenrückvergütung vom Finanzamt
2/851000+860000	Zinsenzuschüsse des Bundes	1.349,78	15.100,00	0,00	-13.750,22	-13.750,22	09.03.2021 KPC-Förderung verbucht auf KT Bund
851500	Betriebe der Abwasserbeseitigung						
6/851500+829960	Sonstige Erträge - Übernahme 2019	201.118,14	0,00	0,00	201.118,14	201.118,14	09.03.2021 Zuführung Soll-Überschuss 2019 vom OH
851600	Betriebe der Abwasserbeseitigung Kanalkataster						
6/851600+829910	Sonstige Erträge Zuf. vom VH ABA BA 06	12.280,12	0,00	0,00	12.280,12	12.280,12	09.03.2021 Umbuchung Überschuss zur Bedeckung des Vorhabens
	Summe Mittelaufbringung	277.211,12	61.000,00	0,00	216.211,12	216.211,12	
Mittelverwendung	Abweichung über 1.000,00 und mehr als 20,00%						
851000	Betriebe der Abwasserbeseitigung						
1/851000-523000	Bezüge Arbeiter nicht ganzjährig beschäftigt	528,26	2.000,00	0,00	-1.471,74	-1.471,74	09.03.2021 keine Ferialarbeiter 2020
1/851000-569000	Sonstige Nebengebühren	8.287,18	10.400,00	0,00	-2.112,82	-2.112,82	09.03.2021 weniger Aufwand für Personal
1/851000-580000	Dgb für Familienbeihilfen	3.406,55	6.100,00	0,00	-2.693,45	-2.693,45	09.03.2021 weniger Aufwand für Personal
1/851000-582000	Dgb zur Sozialversicherung	22.189,09	28.000,00	0,00	-5.810,91	-5.810,91	09.03.2021 weniger Aufwand für Personal
1/851000-591000	Dotierung von Rückstellungen für Abfertigungen	4.134,11	0,00	0,00	4.134,11	4.134,11	09.03.2021 Rückstellung für Abfertigung
1/851000-592000	Dotierung von Rückstellungen für Jubiläumswendungen	4.516,14	2.400,00	0,00	2.116,14	2.116,14	09.03.2021 Rückstellung für Jubiläumswendungen
1/851000-616000	Instandhaltung von Maschinen und maschinellen Anlagen	15.963,58	10.500,00	0,00	5.463,58	5.463,58	09.03.2021 Membrandosierpumpen, Fehlersuche + Instands. Alarmcenter

HH-Stelle	Bezeichnung	Buchungen	- Voranschlag	- Übertragung	= Abweichung	Betrag	Beschluss und Begründung
1/851000-619000	Instandhaltung von Sonderanlagen	6.006,64	10.000,00	0,00	-3.993,36	-3.993,36	09.03.2021 Bestellung von Küvettentest, Faltenfilter, Nitrifikationshemmer Anfang 2021
1/851000-710000	Steuern und Abgaben	382,45	4.500,00	0,00	-4.117,55	-4.117,55	09.03.2021 eigenes Konto für Kommunalsteuer ab 2020
1/851000-729960	Sonstige Ausgaben - Übernahme 2019	201.118,14	0,00	0,00	201.118,14	201.118,14	09.03.2021 Umbuchung Ist-Überschuss 2019 in den AOH
851500	Betriebe der Abwasserbeseitigung						
5/851500-729910	Sonstige Aufwendungen Zuf. an VH Kanalkataster	12.280,12	0,00	0,00	12.280,12	12.280,12	09.03.2021 Umbuchung Überschuss zur Bedeckung des Vorhabens
859000	WWF-Darlehen						
5/859000-650000	Zinsen Darlehen WWF	0,00	2.400,00	0,00	-2.400,00	-2.400,00	09.03.2021 ab 2020 werden Zinskapitalisierungen nicht mehr dargestellt
	Summe Mittelverwendung	278.812,26	76.300,00	0,00	202.512,26	202.512,26	

Erläuterung Abweichung gegenüber Finanzierungsvoranschlag

HH-Stelle	Bezeichnung	Buchungen	- Voranschlag	- Übertragung	= Abweichung	Betrag	Beschluss und Begründung
Mittelaufbringung	Abweichung über 1.000,00 und mehr als 20,00%						
851000	Betriebe der Abwasserbeseitigung						
2/851000+300000	Kapitaltransfers von Bund, Bundesfonds und Bundeskammern	13.475,22	0,00	0,00	13.475,22	13.475,22	09.03.2021 KPC-Förderungen VA auf Zinszuschüsse Bund
2/851000+828000	Rückersätze von Ausgaben	6.222,57	9.000,00	0,00	-2.777,43	-2.777,43	09.03.2021 Energieabgabenrückvergütung vom Finanzamt
2/851000+860000	Zinszuschüsse des Bundes	1.349,78	15.100,00	0,00	-13.750,22	-13.750,22	09.03.2021 KPC-Förderung verbucht auf KT Bund
851500	Betriebe der Abwasserbeseitigung						
6/851500+829960	Sonstige Erträge - Übernahme 2019	201.118,14	0,00	0,00	201.118,14	201.118,14	09.03.2021 Zuführung Soll-Überschuss 2019 vom OH
851600	Betriebe der Abwasserbeseitigung Kanalkataster						
6/851600+829910	Sonstige Erträge Zuf. vom VH ABA BA 06	12.280,12	0,00	0,00	12.280,12	12.280,12	09.03.2021 Umbuchung Überschuss zur Bedeckung des Vorhabens
859000	WWF-Darlehen						
6/859000+341000	Zinskapitalisierung NÖ WWF	0,00	2.400,00	0,00	-2.400,00	-2.400,00	09.03.2021 ab 2020 werden Zinskapitalisierungen nicht mehr dargestellt
	Summe Mittelaufbringung	234.445,83	26.500,00	0,00	207.945,83	207.945,83	
Mittelverwendung	Abweichung über 1.000,00 und mehr als 20,00%						
851000	Betriebe der Abwasserbeseitigung						
1/851000-042000	Betriebsausstattung	2.133,95	300,00	0,00	1.833,95	1.833,95	09.03.2021 Höhengsicherungsgerät, Lastwinde
1/851000-400000	Geringwertige Anschaffungen/ Dienstbekleidung	2.100,73	500,00	0,00	1.600,73	1.600,73	09.03.2021 Schutzbekleidung
1/851000-523000	Bezüge Arbeiter nicht ganzjährig beschäftigt	528,26	2.000,00	0,00	-1.471,74	-1.471,74	09.03.2021 keine Ferialarbeiter 2020
1/851000-569000	Sonstige Nebengebühren	8.287,18	10.400,00	0,00	-2.112,82	-2.112,82	09.03.2021 weniger Aufwand für Personal
1/851000-580000	Dgb für Familienbeihilfen	3.406,55	6.100,00	0,00	-2.693,45	-2.693,45	09.03.2021 weniger Aufwand für Personal

HH-Stelle	Bezeichnung	Buchungen	- Voranschlag	- Übertragung	= Abweichung	Betrag	Beschluss und Begründung
1/851000-582000	Dgb zur Sozialversicherung	22.189,09	28.000,00	0,00	-5.810,91	-5.810,91	09.03.2021 weniger Aufwand für Personal
1/851000-616000	Instandhaltung von Maschinen und maschinellen Anlagen	15.963,58	10.500,00	0,00	5.463,58	5.463,58	09.03.2021 Membrandosierpumpen, Fehlersuche + Instands. Alarmcenter
1/851000-710000	Steuern und Abgaben	382,45	4.500,00	0,00	-4.117,55	-4.117,55	09.03.2021 eigenes Konto für Kommunalsteuer ab 2020
1/851000-729960	Sonstige Ausgaben - Übernahme 2019	201.118,14	0,00	0,00	201.118,14	201.118,14	09.03.2021 Umbuchung Ist-Überschuss 2019 in den AOH
851500	Betriebe der Abwasserbeseitigung						
5/851500-729910	Sonstige Aufwendungen Zuf. an VH Kanalkataster	12.280,12	0,00	0,00	12.280,12	12.280,12	09.03.2021 Umbuchung Überschuss zur Bedeckung des VH Kanalkataster
851600	Betriebe der Abwasserbeseitigung Kanalkataster						
5/851600-070000	Aktivierungsfähige Rechte (immaterielle Vermögenswerte)	12.280,12	0,00	0,00	12.280,12	12.280,12	09.03.2021 Schlussrechnung digitaler Leitungskataster
859000	WWF-Darlehen						
5/859000-650000	Zinsen Darlehen WWF	0,00	2.400,00	0,00	-2.400,00	-2.400,00	09.03.2021 ab 2020 werden Zinskapitalisierungen nicht mehr dargestellt
Summe Mittelverwendung		280.670,17	64.700,00	0,00	215.970,17	215.970,17	

Seite	Inhalt
1	Vorbericht
15	Nachweis der liquiden Mittel (Kassenbestand)
19	Ergebnishaushalt Gesamt 1. Ebene (Anlage 1a) - interne Vergütungen enthalten
23	Ergebnishaushalt Gesamt 1. und 2. Ebene (Anlage 1a) - interne Vergütungen enthalten
27	Ergebnishaushalt Bereichsbudget 1. und 2. Ebene (Anlage 1a)
33	Finanzierungshaushalt Gesamt 1. Ebene (Anlage 1b) - interne Vergütungen enthalten
37	Finanzierungshaushalt Gesamt 1. und 2. Ebene (Anlage 1b) - interne Vergütungen enthalten
43	Finanzierungshaushalt Bereichsbudget 1. und 2. Ebene (Anlage 1b)
53	Vermögenshaushalt (Anlage 1c)
59	Haushaltspotential (aufbauend auf der Ergebnisrechnung)
65	Ergebnis- und Finanzierungsrechnung Detailnachweis
73	Nachweis der Investitionstätigkeit
81	Nachweis Kundenforderungen
85	Nachweis Lieferantenverbindlichkeiten
89	Nettovermögensveränderungsrechnung (Anlage 1d)
93	Nachweis über Transferzahlungen (Anlage 6a)
97	Nachweis über Haushaltsrücklagen und Zahlungsmittelreserven (Anlage 6b)
101	Einzelnachweis über Finanzschulden und Schuldendienst (Anlage 6c)
107	Anlagenspiegel Einzelkonten (Anlage 6g)
111	Anlagenspiegel Einzelkonten Kapitaltransfer (Anlage 6g)
115	Rückstellungsspiegel (Anlage 6q)
119	Einzelnachweis über die nicht voranschlagswirksame Gebarung gemäß § 12 (Anlage 6t)
123	Personaldaten iSd ÖStp (Anlage 4)
129	Dienstpostenplan
133	Nachweis über Personalaufwand VRV2015
137	Nachweis Vermögen mit abgeänderter Nutzungsdauer
141	Querschnitt (Anlage 5b)
147	Erläuterung Abweichung gegenüber Ergebnisvoranschlag
151	Erläuterung Abweichung gegenüber Finanzierungsvoranschlag