



Gemeinde Ennsdorf

# Rechnungsabschluss 2020



Vorbericht

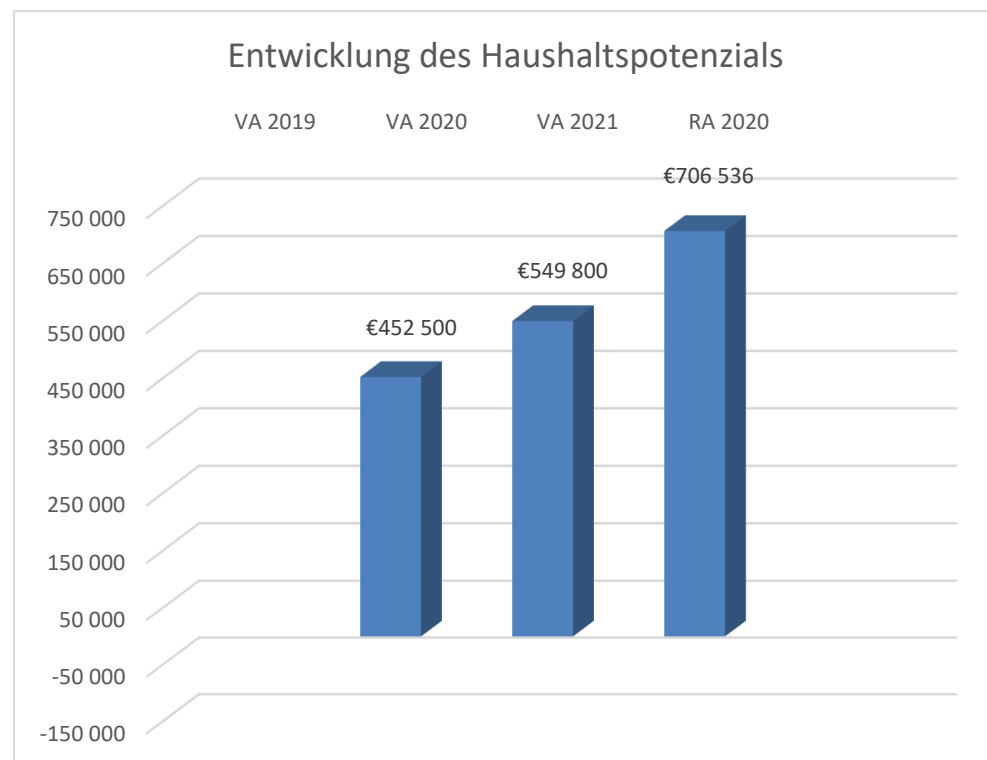


**Vorbericht**  
**zum Rechnungsabschluss 2020**  
**gemäß § 3 der NÖ Gemeindehaushaltsverordnung (NÖ GHVO)**

**Inhalt**

Entwicklung des Haushaltspotenzial .....	2
Entwicklung des Nettoergebnisses.....	3
Entwicklung der Volkszahl gemäß § 10 Abs. 7 FAG 2017, BGBl. I Nr. 116/2016 in der Fassung BGBl. I Nr. 106/2018.....	4
Entwicklung der Abgabenertragsanteile .....	5
Entwicklung des Schuldenstandes.....	6
Entwicklung der Rücklagen mit Zahlungsmittelreserve .....	7
Entwicklung der Leasingverpflichtungen.....	8
Entwicklung der Haftungen .....	9
Entwicklung der Finanzkraft für die Umlagenberechnung.....	10
Entwicklung der NÖKAS-Umlage .....	11
Entwicklung der Sozialhilfeumlage.....	12

## Entwicklung des Haushaltspotenzial



### Erläuterung:

Das Haushaltspotential hat seine Grundlage in § 67 Z. 11 der NÖ Gemeindeordnung 1973 (NÖ GO 1973) und ist erstmals im Voranschlag 2020 auszuweisen. Die Angaben zu den Vorjahren entfallen daher.

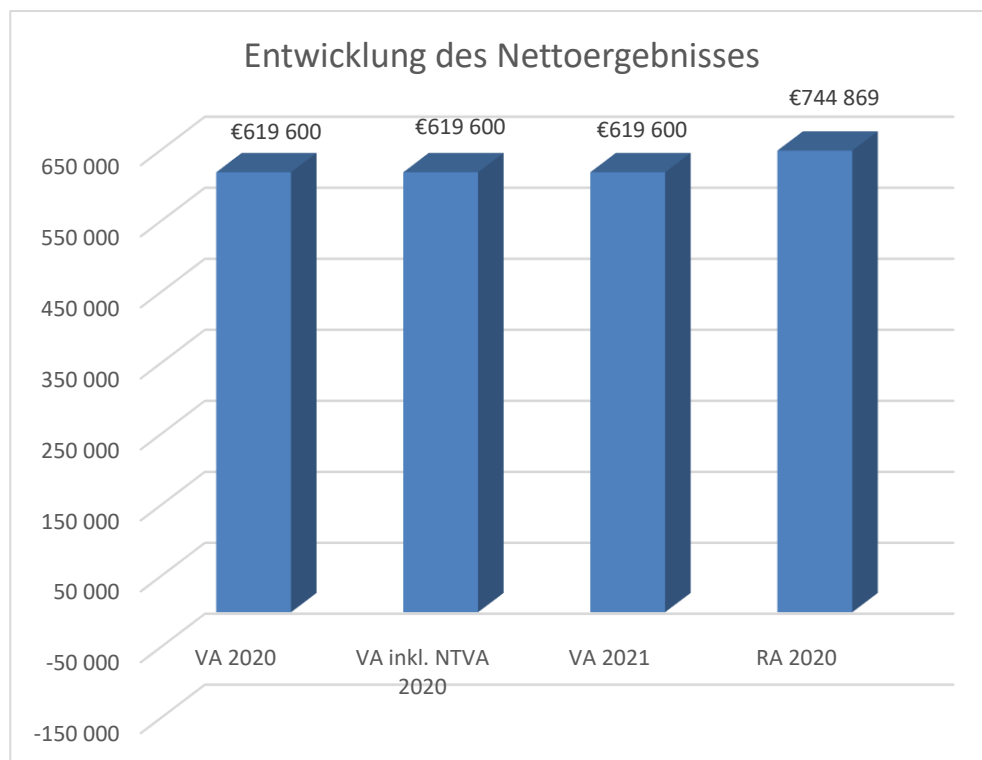
Haushaltspotential: Differenz der wiederkehrenden Mittelaufbringungen abzüglich der wiederkehrenden Mittelverwendungen unter Berücksichtigung der entsprechenden Forderungen und Verbindlichkeiten.

Das Haushaltspotenzial ist eine wichtige Kenngröße und gibt die aktuelle Leistungsfähigkeit der Gemeinde wieder. Das schafft Vergleichbarkeit mit der bisherigen Rechtslage, aus der Überschüsse und Abgänge abzuleiten waren und dient der Transparenz.

Wenn das Haushaltspotenzial innerhalb des Zeitraumes des mittelfristigen Finanzplanes laufend negativ ist, ist ein Haushaltskonsolidierungskonzept zu erstellen (§ 72b Abs. 1 Z. 2 NÖ GO 1973)

## Entwicklung des Nettoergebnisses

---



### Erläuterung:

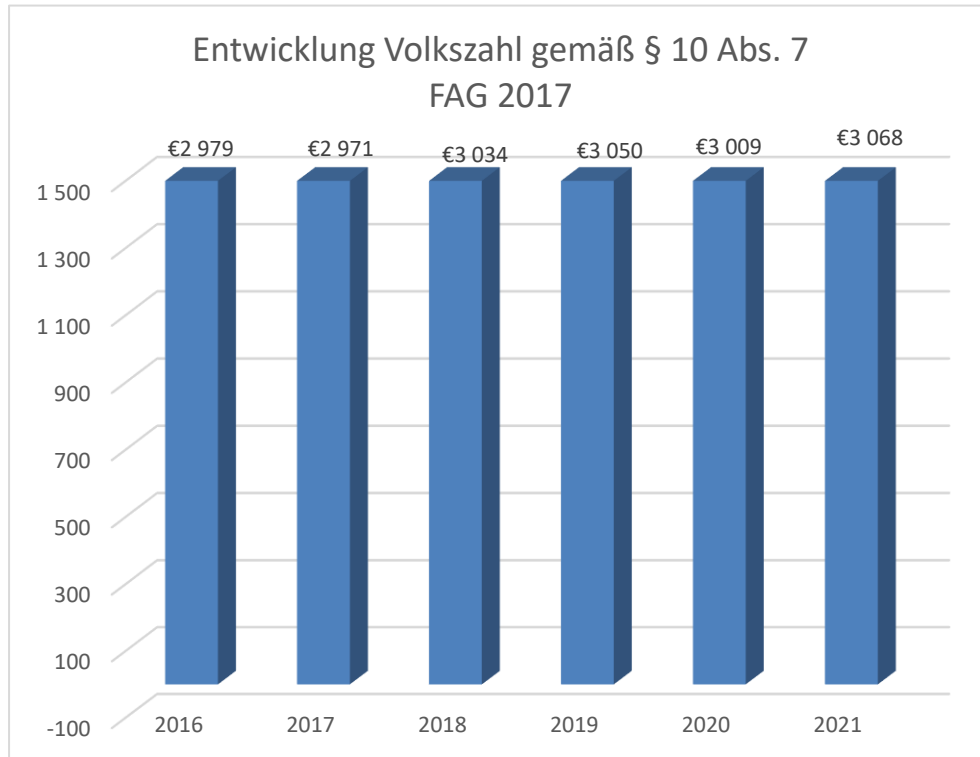
Beim Nettoergebnis handelt es sich um das Ergebnis des Ergebnisvoranschlags und ist erstmals für das Haushaltsjahr 2020 auszuweisen. Die Angaben zu den Vorjahren entfallen daher.

Ein positives Nettoergebnis bedeutet, dass die Erträge voraussichtlich ausreichend sein werden, die Aufwendungen für die kommunalen Leistungen (inklusive des Werteverzehrs des Anlagevermögens in Form der Abschreibungen) abzudecken.

Ein negatives Nettoergebnis heißt, dass dies nicht zur Gänze (in der Höhe des negativen Wertes) möglich ist.

## Entwicklung der Volkszahl gemäß § 10 Abs. 7 FAG 2017, BGBl. I Nr. 116/2016 in der Fassung BGBl. I Nr. 106/2018

---



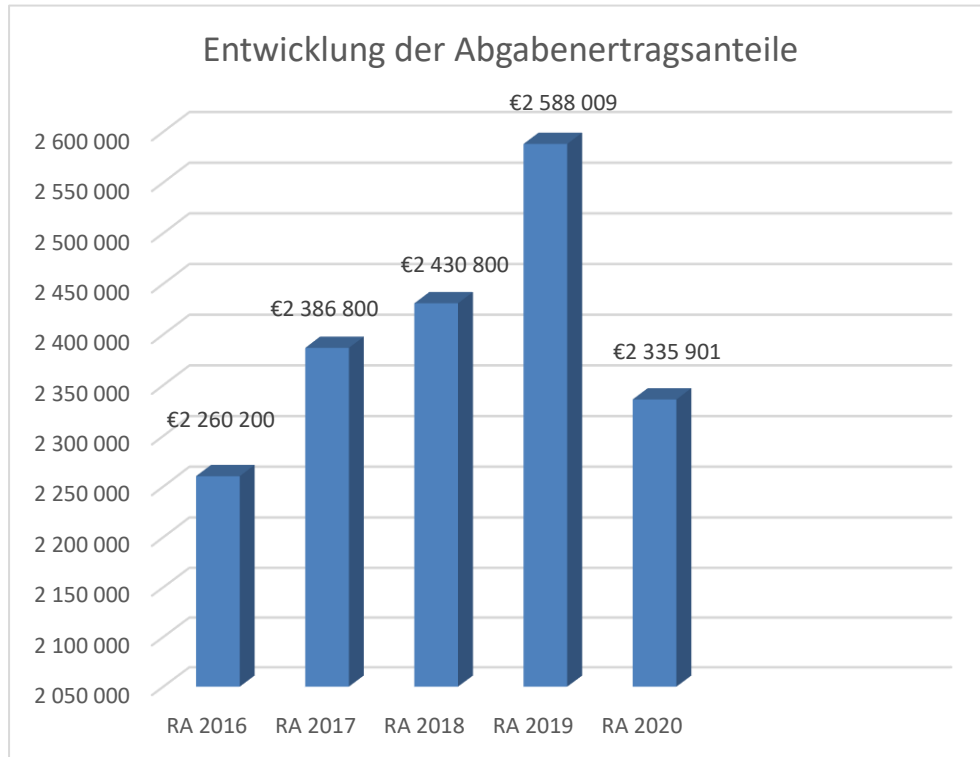
### Erläuterung:

Die Volkszahl gemäß § 10 Abs. 7 FAG 2017 wird jährlich von der Bundesanstalt Statistik Austria zum Stichtag 31. Oktober festgestellt und wirkt mit dem Beginn des übernächsten Kalenderjahres. Sie dient für die Berechnung der Abgabenertragsanteile und darf nicht automatisch mit der Volkszahl für die Berechnung der Gemeinderatsmandate verwechselt werden.

Eine Erhöhung bzw. Verminderung der Volkszahl (jährlich) ist ein wesentlicher Indikator für die Berechnung der Abgabenertragsanteile.



## Entwicklung der Abgabenertragsanteile

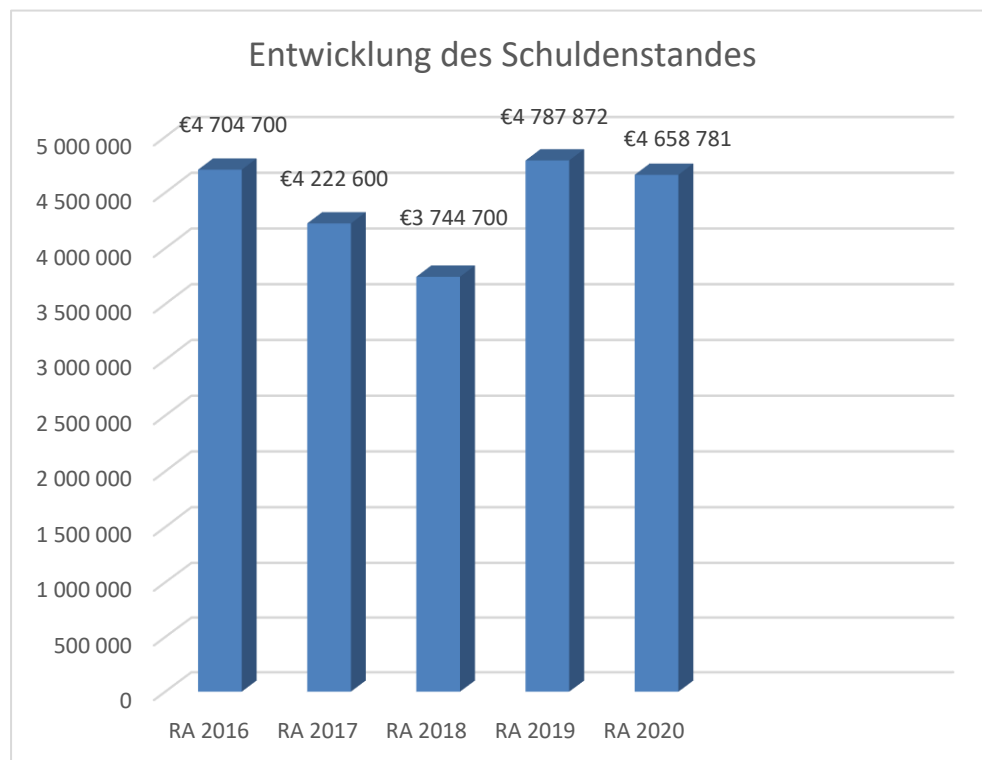


### Erläuterung:

Die Gebietskörperschaften (Bund, Länder und Gemeinden) erhalten auf Basis des aktuellen Finanzausgleichs aus den gemeinschaftlichen Bundesabgaben (z.B. Umsatzsteuer, Körperschaftsteuer, Lohnsteuer, Versicherungssteuer, Mineralölsteuer, Normverbrauchsabgabe, Tabaksteuer udgl.) entsprechende Anteile. Im Bereich der Gemeinden spielen dabei die Volkszahl und der abgestufte Bevölkerungsschlüssel eine besondere Rolle. Die sogenannten „Abgabenertragsanteile“ bilden in den meisten Gemeinden die wichtigste Einnahmequelle.

Ein Steigen der Abgabenertragsanteile weist auch auf eine Erhöhung der Volkszahl hin.

## Entwicklung des Schuldenstandes



### Erläuterung:

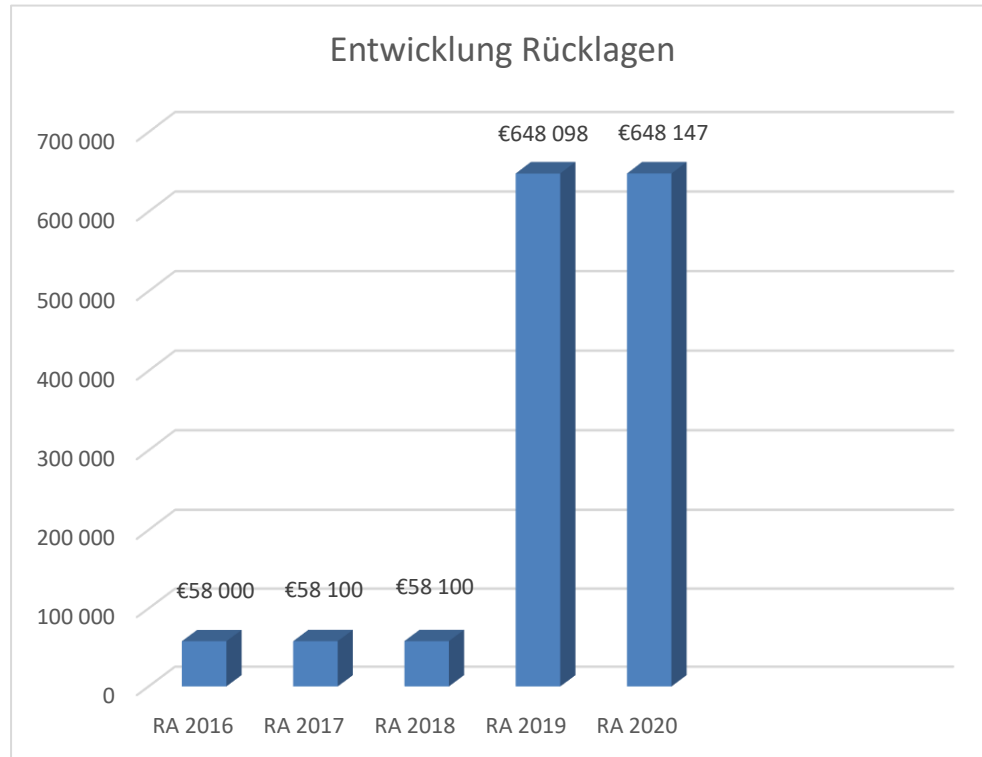
Die Entwicklung des Schuldenstandes zeigt auf, inwieweit der Schuldenstand über die Jahre erhöht oder reduziert wird.

### Begründung durch die Gemeinde:

Darlehensaufnahme 2019 für Bauhof	€ 1.500.000,00
Darlehensaufnahme 2020 für WVA San. Wiener Str.	€ 118.000,00
Darlehensaufnahme 2020 für WVA BA 09	€ 210.000,00

## Entwicklung der Rücklagen mit Zahlungsmittelreserve

---



### Erläuterung:

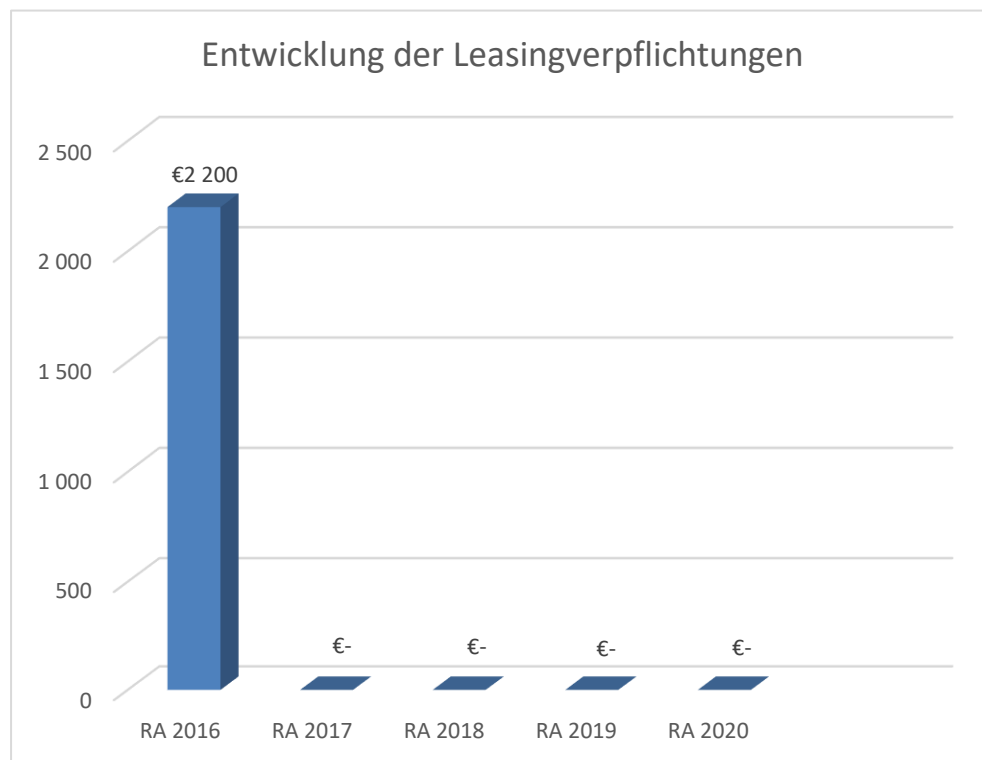
Die Entwicklung der Rücklagen zeigt an, inwieweit Rücklagen vorhanden sind und ob Rücklagen aufgebaut bzw. aufgebraucht werden.

Blauer Balken Rücklagen mit Zahlungsmittelreserve.

Eine Rücklage OHNE Zahlungsmittelreserve (max. 50 % vom Saldo der Eröffnungsbilanz) wurde in Höhe von € 4.000.000,-- gebildet.

## Entwicklung der Leasingverpflichtungen

---



### Erläuterung:

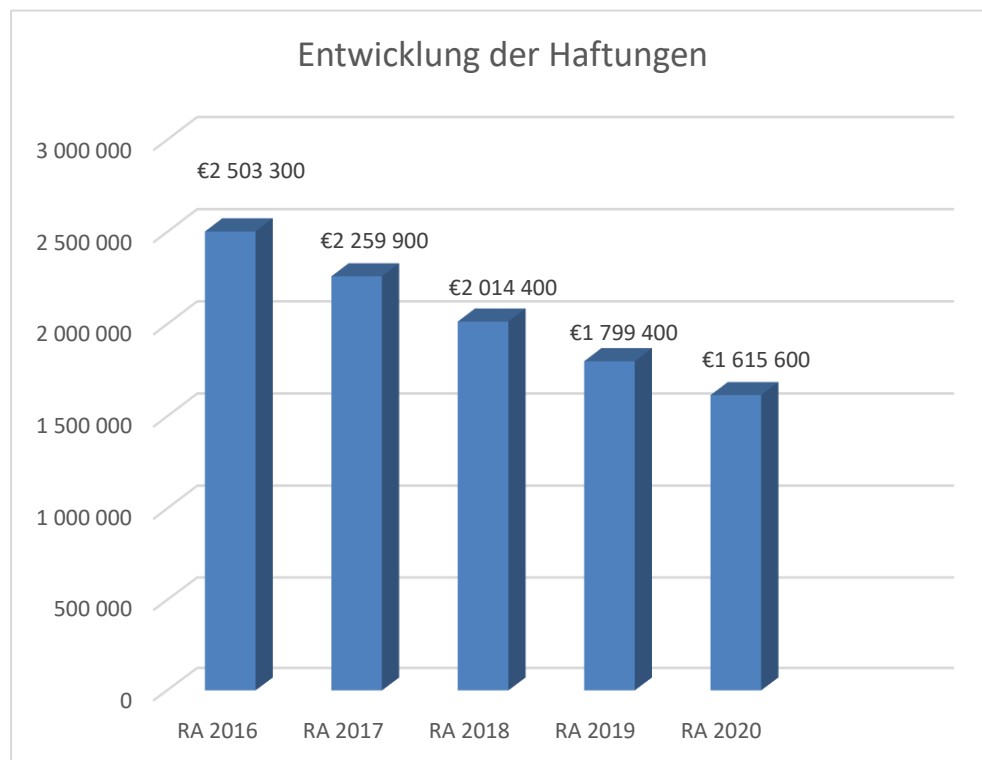
Bei den Leasingverpflichtungen handelt es sich nicht um Finanzschulden (z.B. Darlehen), sondern um Verwaltungsschulden. Unabhängig davon stellen Leasingverbindlichkeiten Leistungsverpflichtungen für die Gemeinden dar und sind daher bei einer allfälligen Finanzlagenberechnung entsprechend zu berücksichtigen.

Die Leasingverpflichtungen sind mit Beginn des Jahres 2020 in einer eigenen Anlage gemäß VRV 2015 festzuhalten.

2016 Leasingraten für Kopierer

## Entwicklung der Haftungen

---



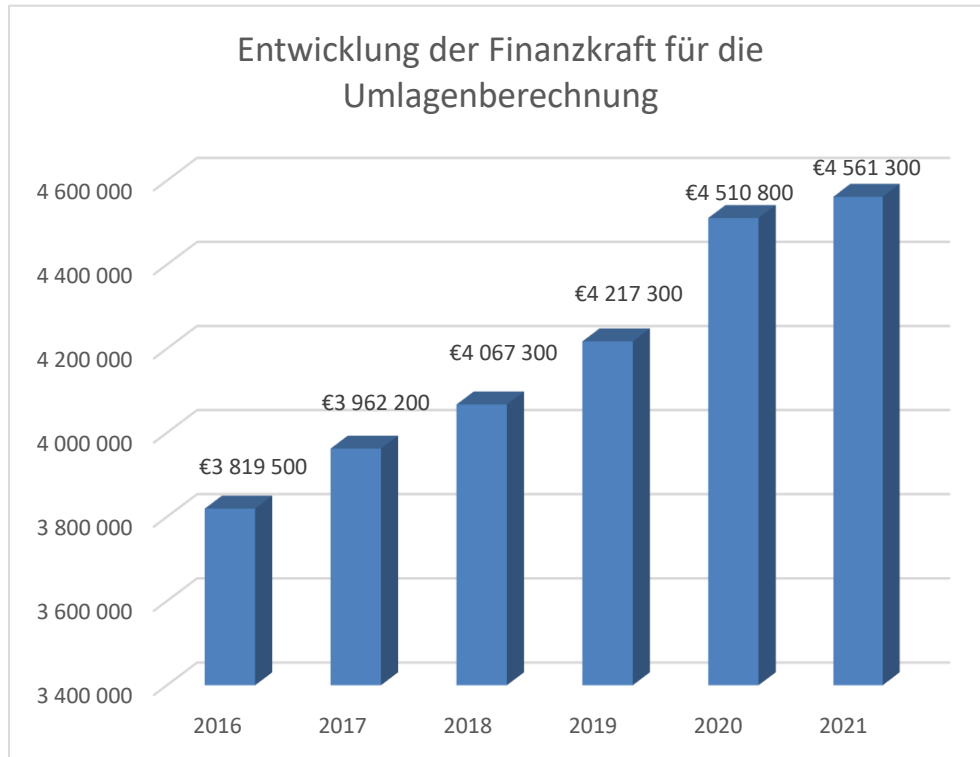
### Erläuterung:

Eine Gemeinde darf Bürgschaften und sonstige Haftungen nur übernehmen, wenn hierfür ein besonderes Interesse der Gemeinde gegeben ist, der Schuldner nachweist, dass eine ordnungsgemäße Verzinsung und Tilgung gesichert ist, die Haftungen befristet sind, der Betrag, für den gehaftet wird, ziffernmäßig bestimmt ist und die Gemeinde den daraus folgenden Zahlungsverpflichtungen nachkommen kann (vgl. § 78 Abs. 1 NÖ Gemeindeordnung 1973).

### Begründung durch die Gemeinde:

Die Gemeinde hat Haftungen für den Gemeindeabwasserverband und für die Orts- und Infrastrukturentwicklungs-KG. Die Haftung für die Orts- und Infrastrukturentwicklungs-KG ist 2020 ausgelaufen.

## Entwicklung der Finanzkraft für die Umlagenberechnung



### Erläuterung:

Die Finanzkraft einer Gemeinde wird aus den

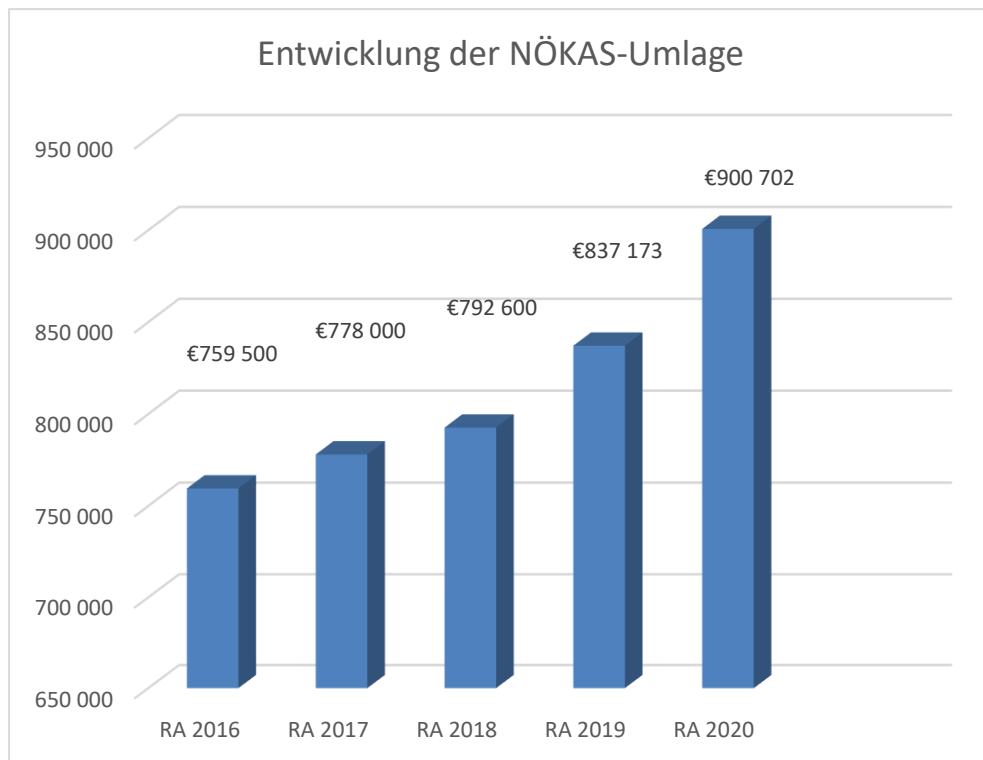
- Erträgen der ausschließlichen Gemeindeabgaben ohne die Gebühren für die Benützung von Gemeindeeinrichtungen und -anlagen und ohne die Interessentenbeiträge von Grundstückseigentümern und Anrainern und
- Ertragsanteilen an den gemeinschaftlichen Bundesabgaben ohne Spielbankenabgabe

ermittelt.

Basis für die Ermittlung der Finanzkraft sind die tatsächlichen Beträge aufgrund der Rechnungsabschlüsse.

Die Darstellung der Entwicklung der Finanzkraft für die Umlagenberechnung hat insbesondere auf die Beitragsleistung der Gemeinden zum NÖ Krankenanstaltensprengel (NÖKAS) und zur Sozialumlage Auswirkungen. Eine Erhöhung oder Reduktion/Verminderung der Finanzkraft wirkt sich unmittelbar auf die Beitragsleistung aus.

## Entwicklung der NÖKAS-Umlage



### Erläuterung:

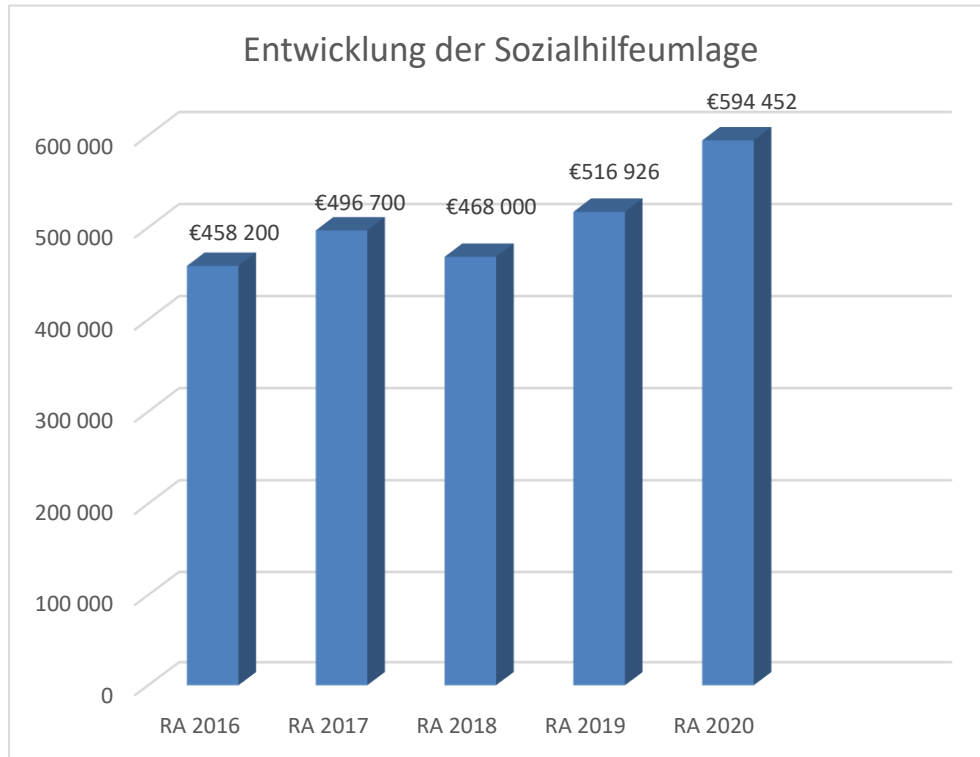
Das Landesgebiet ist Beitragsbezirk und Krankenanstaltensprengel für alle öffentlichen Krankenanstalten in Niederösterreich. Beitragsbezirk und Krankenanstaltensprengel sind ein Gemeindeverband. Dem Gemeindeverband gehören alle Gemeinden Niederösterreichs an. Der Gemeindeverband ist juristische Person, er hat seinen Sitz am Sitz der Landesregierung und trägt die Bezeichnung "NÖ Krankenanstaltensprengel" (§ 61 Abs. 1 NÖ Krankenanstaltengesetz - NÖ KAG).

Die Gemeinden haben an den NÖ Krankenanstaltensprengel monatliche Beiträge zu leisten. Berechnungsgrundlage bilden dabei die Volkszahl und die Finanzkraft der Gemeinden. Steigerungen bei der Volkszahl und bei der Finanzkraft führen daher zu höheren Beitragsleistungen bei den Gemeinden.

Diese monatlichen Beiträge werden von den der Gemeinde gebührenden monatlichen Vorschüsse auf die Ertragsanteile an den gemeinschaftlichen Bundesabgaben einbehalten.

## Entwicklung der Sozialhilfeumlage

---



### Erläuterung:

Die Gemeinden haben jährlich einen Beitrag zu den vom Land zu tragenden Kosten der Sozialhilfe, die nicht durch Kostenbeitrags- und Ersatzleistungen oder durch sonstige für Zwecke der Sozialhilfe bestimmte Zuschüsse gedeckt sind, in der Höhe von 50 % an das Land zu entrichten (§ 44 NÖ Sozialhilfe-Ausführungsgesetz – NÖ SAG).

Die Leistungen für die Sozialhilfe-Umlage werden von der Landesregierung auf die einzelnen Gemeinden nach ihrer Finanzkraft (Finanzkraft für die Umlagenberechnung) aufgeteilt.

Diese monatlichen Beiträge werden von den der Gemeinde gebührenden monatlichen Vorschüssen auf die Ertragsanteile an den gemeinschaftlichen Bundesabgaben einbehalten.



Nachweis der liquiden Mittel (Kassenbestand)



ZW	MVAG	Konto	Bezeichnung	IBAN	Stand 31.12.2019	Einzahlungen 2020	Auszahlungen 2020	Stand 31.12.2020	Auszug Nr.	Datum
3	1151	200003	Bar		1.211,36	29.240,02	29.754,97	696,41		
			<b>Bar</b>		<b>1.211,36</b>	<b>29.240,02</b>	<b>29.754,97</b>	<b>696,41</b>		
4	1151	210004	Sparkasse	AT59 2032 0045 0000 1881	1.179.502,67	5.827.824,29	6.561.532,10	445.794,86	245	31.12.2020
			<b>Bankkonto</b>		<b>1.179.502,67</b>	<b>5.827.824,29</b>	<b>6.561.532,10</b>	<b>445.794,86</b>		
2	1151	906002	Verrechnung		0,00	5.130.183,85	5.130.183,85	0,00		
			<b>Verrechnung</b>		<b>0,00</b>	<b>5.130.183,85</b>	<b>5.130.183,85</b>	<b>0,00</b>		
R03	1152	294850	WVA Erneuerungsrückl.4510-018769		61.975,56	6,20	1,55	61.980,21		
R02	1152	294851	ABA Baurücklage 4510-014262		575.240,27	57,52	14,38	575.283,41		
R01	1152	295912	Allgemeine Rücklage 4510-019048		10.882,43	1,09	0,27	10.883,25		
			<b>Zahlungsmittelreserve</b>		<b>648.098,26</b>	<b>64,81</b>	<b>16,20</b>	<b>648.146,87</b>		
			<b>Gesamtsumme</b>		<b>1.828.812,29</b>	<b>10.987.312,97</b>	<b>11.721.487,12</b>	<b>1.094.638,14</b>		

		Stand 31.12.2019	Stand 31.12.2020	Veränderung
<b>1151</b>	<b>Kassa, Bankguthaben, Schecks</b>	<b>1.180.714,03</b>	<b>446.491,27</b>	<b>-734.222,76</b>
<b>1152</b>	<b>Zahlungsmittelreserven</b>	<b>648.098,26</b>	<b>648.146,87</b>	<b>48,61</b>
	Zahlungsmittelreserven für zweckgebundene Haushaltsrücklagen	61.975,56	61.980,21	4,65
	Zahlungsmittelreserven für zweckgebundene Haushaltsrücklagen	575.240,27	575.283,41	43,14
	Zahlungsmittelreserven für allgemeine Haushaltsrücklagen	10.882,43	10.883,25	0,82
<b>B.III</b>	<b>Gesamtsumme liquide Mittel</b>	<b>1.828.812,29</b>	<b>1.094.638,14</b>	<b>-734.174,15</b>



Ergebnishaushalt Gesamt 1. Ebene (Anlage 1a)  
- interne Vergütungen enthalten



MVAG	Mittelverwendungs- und aufbringungsgruppen (1. Ebene)	RA 2020	VA 2020	RA - VA
211	Erträge aus der operativen Verwaltungstätigkeit	8.158.721,74	6.716.200,00	1.442.521,74
212	Erträge aus Transfers	653.484,20	717.700,00	-64.215,80
213	Finanzerträge	64,81		64,81
<b>21</b>	<b>Summe Erträge</b>	<b>8.812.270,75</b>	<b>7.433.900,00</b>	<b>1.378.370,75</b>
221	Personalaufwand	898.411,83	878.900,00	19.511,83
222	Sachaufwand (ohne Transferaufwand)	4.522.825,50	3.714.600,00	808.225,50
223	Transferaufwand (laufende Transfers und Kapitaltransfers)	2.603.380,48	2.565.900,00	37.480,48
224	Finanzaufwand	42.734,85	43.900,00	-1.165,15
<b>22</b>	<b>Summe Aufwendungen</b>	<b>8.067.352,66</b>	<b>7.203.300,00</b>	<b>864.052,66</b>
<b>SA0</b>	<b>Saldo (0) Nettoergebnis (21 - 22)</b>	<b>744.918,09</b>	<b>230.600,00</b>	<b>514.318,09</b>
230	Entnahmen von Haushaltsrücklagen		300.000,00	-300.000,00
240	Zuweisung an Haushaltsrücklagen	48,61		48,61
<b>23</b>	<b>Summe Haushaltsrücklagen</b>	<b>-48,61</b>	<b>300.000,00</b>	<b>-300.048,61</b>
<b>SA00</b>	<b>Nettoergebnis nach Zuweisung und Entnahmen von Haushaltsrücklagen (Saldo 0 +/- SU23)</b>	<b>744.869,48</b>	<b>530.600,00</b>	<b>214.269,48</b>





Ergebnishaushalt Gesamt 1. und 2. Ebene (Anlage 1a)  
- interne Vergütungen enthalten



MVAG	Mittelverwendungs- und aufbringungsgruppen (1. und 2. Ebene)	RA 2020	VA 2020	RA - VA
<b>211</b>	<b>Erträge aus der operativen Verwaltungstätigkeit</b>	<b>8.158.721,74</b>	<b>6.716.200,00</b>	<b>1.442.521,74</b>
2111	Erträge aus eigenen Abgaben	2.477.525,68	2.106.700,00	370.825,68
2112	Erträge aus Ertragsanteilen	2.335.901,37	2.000.000,00	335.901,37
2113	Erträge aus Gebühren	1.025.068,83	1.005.000,00	20.068,83
2114	Erträge aus Leistungen	85.748,73	84.300,00	1.448,73
2115	Erträge aus Besitz und wirtschaftlicher Tätigkeit	39.877,33	42.700,00	-2.822,67
2116	Erträge aus Veräußerung und sonstige Erträge	2.170.445,19	1.462.100,00	708.345,19
2117	Nicht finanzierungswirksame operative Erträge	24.154,61	15.400,00	8.754,61
<b>212</b>	<b>Erträge aus Transfers</b>	<b>653.484,20</b>	<b>717.700,00</b>	<b>-64.215,80</b>
2121	Transferertrag von Trägern des öffentlichen Rechts	387.880,09	432.400,00	-44.519,91
2122	Transferertrag von Beteiligungen			
2123	Transferertrag von Unternehmen (mit Finanzunternehmen)	156.217,24	168.300,00	-12.082,76
2124	Transferertrag von Haushalten und Organisationen ohne Erwerbscharakter	7.168,50	8.000,00	-831,50
2125	Transferertrag vom Ausland			
2126	Investitions- und Tilgungszuschüsse zwischen Unternehmungen und Betrieben der Gebietskörperschaft und der Gebietskörperschaft			
2127	Nicht finanzierungswirksamer Transferertrag	102.218,37	109.000,00	-6.781,63
<b>213</b>	<b>Finanzerträge</b>	<b>64,81</b>	<b>0,00</b>	<b>64,81</b>
2131	Erträge aus Zinsen	64,81		64,81
2132	Erträge aus Zinsen aus derivativen Finanzinstrumenten ohne Grundgeschäft			
2133	Erträge aus Gewinnentnahmen von marktbestimmten Betrieben			
2134	Sonstige Finanzerträge			
2135	Erträge aus Dividenden/Gewinnausschüttungen			
2136	Sonstige nicht finanzierungswirksame Finanzerträge			
<b>21</b>	<b>Summe Erträge</b>	<b>8.812.270,75</b>	<b>7.433.900,00</b>	<b>1.378.370,75</b>
<b>221</b>	<b>Personalaufwand</b>	<b>898.411,83</b>	<b>878.900,00</b>	<b>19.511,83</b>
2211	Personalaufwand (Bezüge, Nebengeb., Mehrleistungen)	692.972,40	687.800,00	5.172,40
2212	Gesetzlicher und freiwilliger Sozialaufwand	179.247,46	175.500,00	3.747,46
2213	Sonstiger Personalaufwand			
2214	Nicht finanzierungswirksamer Personalaufwand	26.191,97	15.600,00	10.591,97
<b>222</b>	<b>Sachaufwand (ohne Transferaufwand)</b>	<b>4.522.825,50</b>	<b>3.714.600,00</b>	<b>808.225,50</b>
2221	Gebrauchs- und Verbrauchsgüter, Handelswaren	370.142,62	360.100,00	10.042,62
2222	Verwaltungs- und Betriebsaufwand	154.238,90	159.900,00	-5.661,10
2223	Leasing- und Mietaufwand	185.692,72	192.600,00	-6.907,28
2224	Instandhaltung	248.975,89	205.000,00	43.975,89
2225	Sonstiger Sachaufwand	2.735.524,03	2.090.400,00	645.124,03

MVAG	Mittelverwendungs- und aufbringungsgruppen (1. und 2. Ebene)	RA 2020	VA 2020	RA - VA
2226	Nicht finanzierungswirksamer Sachaufwand	828.251,34	706.600,00	121.651,34
<b>223</b>	<b>Transferaufwand (laufende Transfers und Kapitaltransfers)</b>	<b>2.603.380,48</b>	<b>2.565.900,00</b>	<b>37.480,48</b>
2231	Transferaufwand an Träger des öffentlichen Rechts	2.302.677,95	2.208.800,00	93.877,95
2232	Transferaufwand an Beteiligungen			
2233	Transferaufwand an Unternehmen (mit Finanzunternehmen)	83.268,72	119.900,00	-36.631,28
2234	Transferaufwand an Haushalte und Organisationen ohne Erwerbscharakter	217.433,81	237.200,00	-19.766,19
2235	Transferaufwand an das Ausland			
2236	Investitions- und Tilgungszuschüsse zwischen Unternehmungen und Betrieben der Gebietskörperschaft und der Gebietskörperschaft			
2237	Nicht finanzierungswirksamer Transferaufwand			
<b>224</b>	<b>Finanzaufwand</b>	<b>42.734,85</b>	<b>43.900,00</b>	<b>-1.165,15</b>
2241	Zinsen aus Finanzschulden, Finanzierungsleasing, Forderungskauf und derivativen Finanzinstrumenten mit Grundgeschäft	40.322,76	40.400,00	-77,24
2242	Zinsen und sonstige Aufwendungen aus derivativen Finanzinstrumenten ohne Grundgeschäft			
2243	Gewinnentnahmen von Unternehmungen und marktbestimmten Betrieben der Gebietskörperschaft (innerhalb der Gebietskörperschaft)			
2244	Sonstiger Finanzaufwand	2.412,09	3.500,00	-1.087,91
2245	Nicht finanzierungswirksamer Finanzaufwand			
<b>22</b>	<b>Summe Aufwendungen</b>	<b>8.067.352,66</b>	<b>7.203.300,00</b>	<b>864.052,66</b>
<b>SA0</b>	<b>Saldo (0) Nettoergebnis (21 - 22)</b>	<b>744.918,09</b>	<b>230.600,00</b>	<b>514.318,09</b>
<b>230</b>	<b>Entnahmen von Haushaltsrücklagen</b>	<b>0,00</b>	<b>300.000,00</b>	<b>-300.000,00</b>
2301	Entnahmen von Haushaltsrücklagen		300.000,00	-300.000,00
<b>240</b>	<b>Zuweisung an Haushaltsrücklagen</b>	<b>48,61</b>	<b>0,00</b>	<b>48,61</b>
2401	Zuweisung an Haushaltsrücklagen	48,61		48,61
<b>23</b>	<b>Summe Haushaltsrücklagen</b>	<b>-48,61</b>	<b>300.000,00</b>	<b>-300.048,61</b>
<b>SA00</b>	<b>Nettoergebnis nach Zuweisung und Entnahmen von Haushaltsrücklagen (Saldo 0 +/- SU23)</b>	<b>744.869,48</b>	<b>530.600,00</b>	<b>214.269,48</b>

Ergebnishaushalt Bereichsbudget 1. und 2. Ebene (Anlage 1a)



## Vertretungskörper und allgemeine Verwaltung (Gruppe 0)

MVAG	Mittelverwendungs- und aufbringungsgruppen (1. und 2. Ebene)	RA 2020	VA 2020	RA - VA
<b>211</b>	<b>Erträge aus der operativen Verwaltungstätigkeit</b>	<b>51.044,41</b>	<b>43.500,00</b>	<b>7.544,41</b>
2111	Erträge aus eigenen Abgaben			
2112	Erträge aus Ertragsanteilen			
2113	Erträge aus Gebühren			
2114	Erträge aus Leistungen	7.557,21	6.600,00	957,21
2115	Erträge aus Besitz und wirtschaftlicher Tätigkeit	30.568,93	30.700,00	-131,07
2116	Erträge aus Veräußerung und sonstige Erträge	2.036,86	2.300,00	-263,14
2117	Nicht finanzierungswirksame operative Erträge	10.881,41	3.900,00	6.981,41
<b>212</b>	<b>Erträge aus Transfers</b>	<b>12.720,11</b>	<b>12.200,00</b>	<b>520,11</b>
2121	Transferertrag von Trägern des öffentlichen Rechts	12.720,11	12.200,00	520,11
2122	Transferertrag von Beteiligungen			
2123	Transferertrag von Unternehmen (mit Finanzunternehmen)			
2124	Transferertrag von Haushalten und Organisationen ohne Erwerbscharakter			
2125	Transferertrag vom Ausland			
2126	Investitions- und Tilgungszuschüsse zwischen Unternehmungen und Betrieben der Gebietskörperschaft und der Gebietskörperschaft			
2127	Nicht finanzierungswirksamer Transferertrag			
<b>213</b>	<b>Finanzerträge</b>	<b>0,00</b>	<b>0,00</b>	<b>0,00</b>
2131	Erträge aus Zinsen			
2132	Erträge aus Zinsen aus derivativen Finanzinstrumenten ohne Grundgeschäft			
2133	Erträge aus Gewinnentnahmen von marktbestimmten Betrieben			
2134	Sonstige Finanzerträge			
2135	Erträge aus Dividenden/Gewinnausschüttungen			
2136	Sonstige nicht finanzierungswirksame Finanzerträge			
<b>21</b>	<b>Summe Erträge</b>	<b>63.764,52</b>	<b>55.700,00</b>	<b>8.064,52</b>
<b>221</b>	<b>Personalaufwand</b>	<b>360.727,36</b>	<b>339.200,00</b>	<b>21.527,36</b>
2211	Personalaufwand (Bezüge, Nebengeb., Mehrleistungen)	266.484,98	259.200,00	7.284,98
2212	Gesetzlicher und freiwilliger Sozialaufwand	77.188,56	73.100,00	4.088,56
2213	Sonstiger Personalaufwand			
2214	Nicht finanzierungswirksamer Personalaufwand	17.053,82	6.900,00	10.153,82
<b>222</b>	<b>Sachaufwand (ohne Transferaufwand)</b>	<b>352.956,30</b>	<b>338.100,00</b>	<b>14.856,30</b>
2221	Gebrauchs- und Verbrauchsgüter, Handelswaren	36.433,39	30.800,00	5.633,39
2222	Verwaltungs- und Betriebsaufwand	42.567,08	38.700,00	3.867,08
2223	Leasing- und Mietaufwand			
2224	Instandhaltung	29.207,23	26.000,00	3.207,23
2225	Sonstiger Sachaufwand	208.769,30	219.600,00	-10.830,70

## Vertretungskörper und allgemeine Verwaltung (Gruppe 0)

MVAG	Mittelverwendungs- und aufbringungsgruppen (1. und 2. Ebene)	RA 2020	VA 2020	RA - VA
2226	Nicht finanzierungswirksamer Sachaufwand	35.979,30	23.000,00	12.979,30
<b>223</b>	<b>Transferaufwand (laufende Transfers und Kapitaltransfers)</b>	<b>6.619,60</b>	<b>8.200,00</b>	<b>-1.580,40</b>
2231	Transferaufwand an Träger des öffentlichen Rechts			
2232	Transferaufwand an Beteiligungen			
2233	Transferaufwand an Unternehmen (mit Finanzunternehmen)	2.317,30	2.400,00	-82,70
2234	Transferaufwand an Haushalte und Organisationen ohne Erwerbscharakter	4.302,30	5.800,00	-1.497,70
2235	Transferaufwand an das Ausland			
2236	Investitions- und Tilgungszuschüsse zwischen Unternehmungen und Betrieben der Gebietskörperschaft und der Gebietskörperschaft			
2237	Nicht finanzierungswirksamer Transferaufwand			
<b>224</b>	<b>Finanzaufwand</b>	<b>0,00</b>	<b>0,00</b>	<b>0,00</b>
2241	Zinsen aus Finanzschulden, Finanzierungsleasing, Forderungskauf und derivativen Finanzinstrumenten mit Grundgeschäft			
2242	Zinsen und sonstige Aufwendungen aus derivativen Finanzinstrumenten ohne Grundgeschäft			
2243	Gewinnentnahmen von Unternehmungen und marktbestimmten Betrieben der Gebietskörperschaft (innerhalb der Gebietskörperschaft)			
2244	Sonstiger Finanzaufwand			
2245	Nicht finanzierungswirksamer Finanzaufwand			
<b>22</b>	<b>Summe Aufwendungen</b>	<b>720.303,26</b>	<b>685.500,00</b>	<b>34.803,26</b>
<b>SA0</b>	<b>Saldo (0) Nettoergebnis (21 - 22)</b>	<b>-656.538,74</b>	<b>-629.800,00</b>	<b>-26.738,74</b>
<b>230</b>	<b>Entnahmen von Haushaltsrücklagen</b>	<b>0,00</b>	<b>0,00</b>	<b>0,00</b>
2301	Entnahmen von Haushaltsrücklagen			
<b>240</b>	<b>Zuweisung an Haushaltsrücklagen</b>	<b>0,00</b>	<b>0,00</b>	<b>0,00</b>
2401	Zuweisung an Haushaltsrücklagen			
<b>23</b>	<b>Summe Haushaltsrücklagen</b>	<b>0,00</b>	<b>0,00</b>	<b>0,00</b>
<b>SA00</b>	<b>Nettoergebnis nach Zuweisung und Entnahmen von Haushaltsrücklagen (Saldo 0 +/- SU23)</b>	<b>-656.538,74</b>	<b>-629.800,00</b>	<b>-26.738,74</b>



## Öffentliche Ordnung und Sicherheit (Gruppe 1)

MVAG	Mittelverwendungs- und aufbringungsgruppen (1. und 2. Ebene)	RA 2020	VA 2020	RA - VA
<b>211</b>	<b>Erträge aus der operativen Verwaltungstätigkeit</b>	<b>7.241,63</b>	<b>3.500,00</b>	<b>3.741,63</b>
2111	Erträge aus eigenen Abgaben			
2112	Erträge aus Ertragsanteilen			
2113	Erträge aus Gebühren			
2114	Erträge aus Leistungen	7.241,63	3.500,00	3.741,63
2115	Erträge aus Besitz und wirtschaftlicher Tätigkeit			
2116	Erträge aus Veräußerung und sonstige Erträge			
2117	Nicht finanzierungswirksame operative Erträge			
<b>212</b>	<b>Erträge aus Transfers</b>	<b>0,00</b>	<b>0,00</b>	<b>0,00</b>
2121	Transferertrag von Trägern des öffentlichen Rechts			
2122	Transferertrag von Beteiligungen			
2123	Transferertrag von Unternehmen (mit Finanzunternehmen)			
2124	Transferertrag von Haushalten und Organisationen ohne Erwerbscharakter			
2125	Transferertrag vom Ausland			
2126	Investitions- und Tilgungszuschüsse zwischen Unternehmungen und Betrieben der Gebietskörperschaft und der Gebietskörperschaft			
2127	Nicht finanzierungswirksamer Transferertrag			
<b>213</b>	<b>Finanzerträge</b>	<b>0,00</b>	<b>0,00</b>	<b>0,00</b>
2131	Erträge aus Zinsen			
2132	Erträge aus Zinsen aus derivativen Finanzinstrumenten ohne Grundgeschäft			
2133	Erträge aus Gewinnentnahmen von marktbestimmten Betrieben			
2134	Sonstige Finanzerträge			
2135	Erträge aus Dividenden/Gewinnausschüttungen			
2136	Sonstige nicht finanzierungswirksame Finanzerträge			
<b>21</b>	<b>Summe Erträge</b>	<b>7.241,63</b>	<b>3.500,00</b>	<b>3.741,63</b>
<b>221</b>	<b>Personalaufwand</b>	<b>0,00</b>	<b>0,00</b>	<b>0,00</b>
2211	Personalaufwand (Bezüge, Nebengeb., Mehrleistungen)			
2212	Gesetzlicher und freiwilliger Sozialaufwand			
2213	Sonstiger Personalaufwand			
2214	Nicht finanzierungswirksamer Personalaufwand			
<b>222</b>	<b>Sachaufwand (ohne Transferaufwand)</b>	<b>44.066,25</b>	<b>51.300,00</b>	<b>-7.233,75</b>
2221	Gebrauchs- und Verbrauchsgüter, Handelswaren		100,00	-100,00
2222	Verwaltungs- und Betriebsaufwand	9.012,02	18.200,00	-9.187,98
2223	Leasing- und Mietaufwand			
2224	Instandhaltung			
2225	Sonstiger Sachaufwand	23.024,98	21.000,00	2.024,98

## Öffentliche Ordnung und Sicherheit (Gruppe 1)

MVAG	Mittelverwendungs- und aufbringungsgruppen (1. und 2. Ebene)	RA 2020	VA 2020	RA - VA
2226	Nicht finanzierungswirksamer Sachaufwand	12.029,25	12.000,00	29,25
<b>223</b>	<b>Transferaufwand (laufende Transfers und Kapitaltransfers)</b>	<b>10.540,18</b>	<b>11.700,00</b>	<b>-1.159,82</b>
2231	Transferaufwand an Träger des öffentlichen Rechts	10.000,00	10.000,00	
2232	Transferaufwand an Beteiligungen			
2233	Transferaufwand an Unternehmen (mit Finanzunternehmen)			
2234	Transferaufwand an Haushalte und Organisationen ohne Erwerbscharakter	540,18	1.700,00	-1.159,82
2235	Transferaufwand an das Ausland			
2236	Investitions- und Tilgungszuschüsse zwischen Unternehmungen und Betrieben der Gebietskörperschaft und der Gebietskörperschaft			
2237	Nicht finanzierungswirksamer Transferaufwand			
<b>224</b>	<b>Finanzaufwand</b>	<b>0,00</b>	<b>0,00</b>	<b>0,00</b>
2241	Zinsen aus Finanzschulden, Finanzierungsleasing, Forderungs Kauf und derivativen Finanzinstrumenten mit Grundgeschäft			
2242	Zinsen und sonstige Aufwendungen aus derivativen Finanzinstrumenten ohne Grundgeschäft			
2243	Gewinnentnahmen von Unternehmungen und marktbestimmten Betrieben der Gebietskörperschaft (innerhalb der Gebietskörperschaft)			
2244	Sonstiger Finanzaufwand			
2245	Nicht finanzierungswirksamer Finanzaufwand			
<b>22</b>	<b>Summe Aufwendungen</b>	<b>54.606,43</b>	<b>63.000,00</b>	<b>-8.393,57</b>
<b>SA0</b>	<b>Saldo (0) Nettoergebnis (21 - 22)</b>	<b>-47.364,80</b>	<b>-59.500,00</b>	<b>12.135,20</b>
<b>230</b>	<b>Entnahmen von Haushaltsrücklagen</b>	<b>0,00</b>	<b>0,00</b>	<b>0,00</b>
2301	Entnahmen von Haushaltsrücklagen			
<b>240</b>	<b>Zuweisung an Haushaltsrücklagen</b>	<b>0,00</b>	<b>0,00</b>	<b>0,00</b>
2401	Zuweisung an Haushaltsrücklagen			
<b>23</b>	<b>Summe Haushaltsrücklagen</b>	<b>0,00</b>	<b>0,00</b>	<b>0,00</b>
<b>SA00</b>	<b>Nettoergebnis nach Zuweisung und Entnahmen von Haushaltsrücklagen (Saldo 0 +/- SU23)</b>	<b>-47.364,80</b>	<b>-59.500,00</b>	<b>12.135,20</b>

## Unterricht, Erziehung, Sport und Wissenschaft (Gruppe 2)

MVAG	Mittelverwendungs- und aufbringungsgruppen (1. und 2. Ebene)	RA 2020	VA 2020	RA - VA
<b>211</b>	<b>Erträge aus der operativen Verwaltungstätigkeit</b>	<b>48.824,25</b>	<b>51.500,00</b>	<b>-2.675,75</b>
2111	Erträge aus eigenen Abgaben			
2112	Erträge aus Ertragsanteilen			
2113	Erträge aus Gebühren			
2114	Erträge aus Leistungen	35.064,38	35.800,00	-735,62
2115	Erträge aus Besitz und wirtschaftlicher Tätigkeit			
2116	Erträge aus Veräußerung und sonstige Erträge	486,67	4.200,00	-3.713,33
2117	Nicht finanzierungswirksame operative Erträge	13.273,20	11.500,00	1.773,20
<b>212</b>	<b>Erträge aus Transfers</b>	<b>49.810,19</b>	<b>46.900,00</b>	<b>2.910,19</b>
2121	Transferertrag von Trägern des öffentlichen Rechts	34.072,33	32.800,00	1.272,33
2122	Transferertrag von Beteiligungen			
2123	Transferertrag von Unternehmen (mit Finanzunternehmen)			
2124	Transferertrag von Haushalten und Organisationen ohne Erwerbscharakter	1.653,50		1.653,50
2125	Transferertrag vom Ausland			
2126	Investitions- und Tilgungszuschüsse zwischen Unternehmungen und Betrieben der Gebietskörperschaft und der Gebietskörperschaft			
2127	Nicht finanzierungswirksamer Transferertrag	14.084,36	14.100,00	-15,64
<b>213</b>	<b>Finanzerträge</b>	<b>0,00</b>	<b>0,00</b>	<b>0,00</b>
2131	Erträge aus Zinsen			
2132	Erträge aus Zinsen aus derivativen Finanzinstrumenten ohne Grundgeschäft			
2133	Erträge aus Gewinnentnahmen von marktbestimmten Betrieben			
2134	Sonstige Finanzerträge			
2135	Erträge aus Dividenden/Gewinnausschüttungen			
2136	Sonstige nicht finanzierungswirksame Finanzerträge			
<b>21</b>	<b>Summe Erträge</b>	<b>98.634,44</b>	<b>98.400,00</b>	<b>234,44</b>
<b>221</b>	<b>Personalaufwand</b>	<b>409.728,74</b>	<b>405.700,00</b>	<b>4.028,74</b>
2211	Personalaufwand (Bezüge, Nebengeb., Mehrleistungen)	324.732,35	321.800,00	2.932,35
2212	Gesetzlicher und freiwilliger Sozialaufwand	78.697,71	78.400,00	297,71
2213	Sonstiger Personalaufwand			
2214	Nicht finanzierungswirksamer Personalaufwand	6.298,68	5.500,00	798,68
<b>222</b>	<b>Sachaufwand (ohne Transferaufwand)</b>	<b>355.519,44</b>	<b>370.200,00</b>	<b>-14.680,56</b>
2221	Gebrauchs- und Verbrauchsgüter, Handelswaren	35.259,78	41.200,00	-5.940,22
2222	Verwaltungs- und Betriebsaufwand	22.172,32	22.400,00	-227,68
2223	Leasing- und Mietaufwand	73.000,00	81.500,00	-8.500,00
2224	Instandhaltung	36.352,54	40.000,00	-3.647,46
2225	Sonstiger Sachaufwand	102.872,13	104.100,00	-1.227,87

## Unterricht, Erziehung, Sport und Wissenschaft (Gruppe 2)

MVAG	Mittelverwendungs- und aufbringungsgruppen (1. und 2. Ebene)	RA 2020	VA 2020	RA - VA
2226	Nicht finanzierungswirksamer Sachaufwand	85.862,67	81.000,00	4.862,67
<b>223</b>	<b>Transferaufwand (laufende Transfers und Kapitaltransfers)</b>	<b>256.404,53</b>	<b>276.700,00</b>	<b>-20.295,47</b>
2231	Transferaufwand an Träger des öffentlichen Rechts	172.960,91	181.400,00	-8.439,09
2232	Transferaufwand an Beteiligungen			
2233	Transferaufwand an Unternehmen (mit Finanzunternehmen)			
2234	Transferaufwand an Haushalte und Organisationen ohne Erwerbscharakter	83.443,62	95.300,00	-11.856,38
2235	Transferaufwand an das Ausland			
2236	Investitions- und Tilgungszuschüsse zwischen Unternehmungen und Betrieben der Gebietskörperschaft und der Gebietskörperschaft			
2237	Nicht finanzierungswirksamer Transferaufwand			
<b>224</b>	<b>Finanzaufwand</b>	<b>9.538,93</b>	<b>8.600,00</b>	<b>938,93</b>
2241	Zinsen aus Finanzschulden, Finanzierungsleasing, Forderungskauf und derivativen Finanzinstrumenten mit Grundgeschäft	9.538,93	8.600,00	938,93
2242	Zinsen und sonstige Aufwendungen aus derivativen Finanzinstrumenten ohne Grundgeschäft			
2243	Gewinnentnahmen von Unternehmungen und marktbestimmten Betrieben der Gebietskörperschaft (innerhalb der Gebietskörperschaft)			
2244	Sonstiger Finanzaufwand			
2245	Nicht finanzierungswirksamer Finanzaufwand			
<b>22</b>	<b>Summe Aufwendungen</b>	<b>1.031.191,64</b>	<b>1.061.200,00</b>	<b>-30.008,36</b>
<b>SA0</b>	<b>Saldo (0) Nettoergebnis (21 - 22)</b>	<b>-932.557,20</b>	<b>-962.800,00</b>	<b>30.242,80</b>
<b>230</b>	<b>Entnahmen von Haushaltsrücklagen</b>	<b>0,00</b>	<b>0,00</b>	<b>0,00</b>
2301	Entnahmen von Haushaltsrücklagen			
<b>240</b>	<b>Zuweisung an Haushaltsrücklagen</b>	<b>0,00</b>	<b>0,00</b>	<b>0,00</b>
2401	Zuweisung an Haushaltsrücklagen			
<b>23</b>	<b>Summe Haushaltsrücklagen</b>	<b>0,00</b>	<b>0,00</b>	<b>0,00</b>
<b>SA00</b>	<b>Nettoergebnis nach Zuweisung und Entnahmen von Haushaltsrücklagen (Saldo 0 +/- SU23)</b>	<b>-932.557,20</b>	<b>-962.800,00</b>	<b>30.242,80</b>

**Kunst, Kultur und Kultus (Gruppe 3)**

MVAG	Mittelverwendungs- und aufbringungsgruppen (1. und 2. Ebene)	RA 2020	VA 2020	RA - VA
<b>211</b>	<b>Erträge aus der operativen Verwaltungstätigkeit</b>	<b>0,00</b>	<b>500,00</b>	<b>-500,00</b>
2111	Erträge aus eigenen Abgaben			
2112	Erträge aus Ertragsanteilen			
2113	Erträge aus Gebühren			
2114	Erträge aus Leistungen			
2115	Erträge aus Besitz und wirtschaftlicher Tätigkeit			
2116	Erträge aus Veräußerung und sonstige Erträge		500,00	-500,00
2117	Nicht finanzierungswirksame operative Erträge			
<b>212</b>	<b>Erträge aus Transfers</b>	<b>0,00</b>	<b>0,00</b>	<b>0,00</b>
2121	Transferertrag von Trägern des öffentlichen Rechts			
2122	Transferertrag von Beteiligungen			
2123	Transferertrag von Unternehmen (mit Finanzunternehmen)			
2124	Transferertrag von Haushalten und Organisationen ohne Erwerbscharakter			
2125	Transferertrag vom Ausland			
2126	Investitions- und Tilgungszuschüsse zwischen Unternehmungen und Betrieben der Gebietskörperschaft und der Gebietskörperschaft			
2127	Nicht finanzierungswirksamer Transferertrag			
<b>213</b>	<b>Finanzerträge</b>	<b>0,00</b>	<b>0,00</b>	<b>0,00</b>
2131	Erträge aus Zinsen			
2132	Erträge aus Zinsen aus derivativen Finanzinstrumenten ohne Grundgeschäft			
2133	Erträge aus Gewinnentnahmen von marktbestimmten Betrieben			
2134	Sonstige Finanzerträge			
2135	Erträge aus Dividenden/Gewinnausschüttungen			
2136	Sonstige nicht finanzierungswirksame Finanzerträge			
<b>21</b>	<b>Summe Erträge</b>	<b>0,00</b>	<b>500,00</b>	<b>-500,00</b>
<b>221</b>	<b>Personalaufwand</b>	<b>0,00</b>	<b>0,00</b>	<b>0,00</b>
2211	Personalaufwand (Bezüge, Nebengeb., Mehrleistungen)			
2212	Gesetzlicher und freiwilliger Sozialaufwand			
2213	Sonstiger Personalaufwand			
2214	Nicht finanzierungswirksamer Personalaufwand			
<b>222</b>	<b>Sachaufwand (ohne Transferaufwand)</b>	<b>9.048,09</b>	<b>15.900,00</b>	<b>-6.851,91</b>
2221	Gebrauchs- und Verbrauchsgüter, Handelswaren			
2222	Verwaltungs- und Betriebsaufwand			
2223	Leasing- und Mietaufwand			
2224	Instandhaltung			
2225	Sonstiger Sachaufwand	6.660,04	13.500,00	-6.839,96

**Kunst, Kultur und Kultus (Gruppe 3)**

MVAG	Mittelverwendungs- und aufbringungsgruppen (1. und 2. Ebene)	RA 2020	VA 2020	RA - VA
2226	Nicht finanzierungswirksamer Sachaufwand	2.388,05	2.400,00	-11,95
<b>223</b>	<b>Transferaufwand (laufende Transfers und Kapitaltransfers)</b>	<b>41.714,68</b>	<b>41.500,00</b>	<b>214,68</b>
2231	Transferaufwand an Träger des öffentlichen Rechts	41.714,68	41.500,00	214,68
2232	Transferaufwand an Beteiligungen			
2233	Transferaufwand an Unternehmen (mit Finanzunternehmen)			
2234	Transferaufwand an Haushalte und Organisationen ohne Erwerbscharakter			
2235	Transferaufwand an das Ausland			
2236	Investitions- und Tilgungszuschüsse zwischen Unternehmungen und Betrieben der Gebietskörperschaft und der Gebietskörperschaft			
2237	Nicht finanzierungswirksamer Transferaufwand			
<b>224</b>	<b>Finanzaufwand</b>	<b>0,00</b>	<b>0,00</b>	<b>0,00</b>
2241	Zinsen aus Finanzschulden, Finanzierungsleasing, Forderungs Kauf und derivativen Finanzinstrumenten mit Grundgeschäft			
2242	Zinsen und sonstige Aufwendungen aus derivativen Finanzinstrumenten ohne Grundgeschäft			
2243	Gewinnentnahmen von Unternehmungen und marktbestimmten Betrieben der Gebietskörperschaft (innerhalb der Gebietskörperschaft)			
2244	Sonstiger Finanzaufwand			
2245	Nicht finanzierungswirksamer Finanzaufwand			
<b>22</b>	<b>Summe Aufwendungen</b>	<b>50.762,77</b>	<b>57.400,00</b>	<b>-6.637,23</b>
<b>SA0</b>	<b>Saldo (0) Nettoergebnis (21 - 22)</b>	<b>-50.762,77</b>	<b>-56.900,00</b>	<b>6.137,23</b>
<b>230</b>	<b>Entnahmen von Haushaltsrücklagen</b>	<b>0,00</b>	<b>0,00</b>	<b>0,00</b>
2301	Entnahmen von Haushaltsrücklagen			
<b>240</b>	<b>Zuweisung an Haushaltsrücklagen</b>	<b>0,00</b>	<b>0,00</b>	<b>0,00</b>
2401	Zuweisung an Haushaltsrücklagen			
<b>23</b>	<b>Summe Haushaltsrücklagen</b>	<b>0,00</b>	<b>0,00</b>	<b>0,00</b>
<b>SA00</b>	<b>Nettoergebnis nach Zuweisung und Entnahmen von Haushaltsrücklagen (Saldo 0 +/- SU23)</b>	<b>-50.762,77</b>	<b>-56.900,00</b>	<b>6.137,23</b>

## Soziale Wohlfahrt und Wohnbauförderung (Gruppe 4)

MVAG	Mittelverwendungs- und aufbringungsgruppen (1. und 2. Ebene)	RA 2020	VA 2020	RA - VA
<b>211</b>	<b>Erträge aus der operativen Verwaltungstätigkeit</b>	<b>13.173,30</b>	<b>12.700,00</b>	<b>473,30</b>
2111	Erträge aus eigenen Abgaben			
2112	Erträge aus Ertragsanteilen			
2113	Erträge aus Gebühren			
2114	Erträge aus Leistungen	11.065,30	9.000,00	2.065,30
2115	Erträge aus Besitz und wirtschaftlicher Tätigkeit			
2116	Erträge aus Veräußerung und sonstige Erträge	2.108,00	3.700,00	-1.592,00
2117	Nicht finanzierungswirksame operative Erträge			
<b>212</b>	<b>Erträge aus Transfers</b>	<b>43.281,98</b>	<b>43.300,00</b>	<b>-18,02</b>
2121	Transferertrag von Trägern des öffentlichen Rechts	43.281,98	43.300,00	-18,02
2122	Transferertrag von Beteiligungen			
2123	Transferertrag von Unternehmen (mit Finanzunternehmen)			
2124	Transferertrag von Haushalten und Organisationen ohne Erwerbscharakter			
2125	Transferertrag vom Ausland			
2126	Investitions- und Tilgungszuschüsse zwischen Unternehmungen und Betrieben der Gebietskörperschaft und der Gebietskörperschaft			
2127	Nicht finanzierungswirksamer Transferertrag			
<b>213</b>	<b>Finanzerträge</b>	<b>0,00</b>	<b>0,00</b>	<b>0,00</b>
2131	Erträge aus Zinsen			
2132	Erträge aus Zinsen aus derivativen Finanzinstrumenten ohne Grundgeschäft			
2133	Erträge aus Gewinnentnahmen von marktbestimmten Betrieben			
2134	Sonstige Finanzerträge			
2135	Erträge aus Dividenden/Gewinnausschüttungen			
2136	Sonstige nicht finanzierungswirksame Finanzerträge			
<b>21</b>	<b>Summe Erträge</b>	<b>56.455,28</b>	<b>56.000,00</b>	<b>455,28</b>
<b>221</b>	<b>Personalaufwand</b>	<b>0,00</b>	<b>0,00</b>	<b>0,00</b>
2211	Personalaufwand (Bezüge, Nebengeb., Mehrleistungen)			
2212	Gesetzlicher und freiwilliger Sozialaufwand			
2213	Sonstiger Personalaufwand			
2214	Nicht finanzierungswirksamer Personalaufwand			
<b>222</b>	<b>Sachaufwand (ohne Transferaufwand)</b>	<b>30.689,96</b>	<b>34.700,00</b>	<b>-4.010,04</b>
2221	Gebrauchs- und Verbrauchsgüter, Handelswaren	1.588,12	2.000,00	-411,88
2222	Verwaltungs- und Betriebsaufwand			
2223	Leasing- und Mietaufwand			
2224	Instandhaltung			
2225	Sonstiger Sachaufwand	29.101,84	32.700,00	-3.598,16

## Soziale Wohlfahrt und Wohnbauförderung (Gruppe 4)

MVAG	Mittelverwendungs- und aufbringungsgruppen (1. und 2. Ebene)	RA 2020	VA 2020	RA - VA
2226	Nicht finanzierungswirksamer Sachaufwand			
<b>223</b>	<b>Transferaufwand (laufende Transfers und Kapitaltransfers)</b>	<b>685.496,13</b>	<b>633.300,00</b>	<b>52.196,13</b>
2231	Transferaufwand an Träger des öffentlichen Rechts	677.061,13	620.100,00	56.961,13
2232	Transferaufwand an Beteiligungen			
2233	Transferaufwand an Unternehmen (mit Finanzunternehmen)			
2234	Transferaufwand an Haushalte und Organisationen ohne Erwerbscharakter	8.435,00	13.200,00	-4.765,00
2235	Transferaufwand an das Ausland			
2236	Investitions- und Tilgungszuschüsse zwischen Unternehmungen und Betrieben der Gebietskörperschaft und der Gebietskörperschaft			
2237	Nicht finanzierungswirksamer Transferaufwand			
<b>224</b>	<b>Finanzaufwand</b>	<b>0,00</b>	<b>0,00</b>	<b>0,00</b>
2241	Zinsen aus Finanzschulden, Finanzierungsleasing, Forderungskauf und derivativen Finanzinstrumenten mit Grundgeschäft			
2242	Zinsen und sonstige Aufwendungen aus derivativen Finanzinstrumenten ohne Grundgeschäft			
2243	Gewinnentnahmen von Unternehmungen und marktbestimmten Betrieben der Gebietskörperschaft (innerhalb der Gebietskörperschaft)			
2244	Sonstiger Finanzaufwand			
2245	Nicht finanzierungswirksamer Finanzaufwand			
<b>22</b>	<b>Summe Aufwendungen</b>	<b>716.186,09</b>	<b>668.000,00</b>	<b>48.186,09</b>
<b>SA0</b>	<b>Saldo (0) Nettoergebnis (21 - 22)</b>	<b>-659.730,81</b>	<b>-612.000,00</b>	<b>-47.730,81</b>
<b>230</b>	<b>Entnahmen von Haushaltsrücklagen</b>	<b>0,00</b>	<b>0,00</b>	<b>0,00</b>
2301	Entnahmen von Haushaltsrücklagen			
<b>240</b>	<b>Zuweisung an Haushaltsrücklagen</b>	<b>0,00</b>	<b>0,00</b>	<b>0,00</b>
2401	Zuweisung an Haushaltsrücklagen			
<b>23</b>	<b>Summe Haushaltsrücklagen</b>	<b>0,00</b>	<b>0,00</b>	<b>0,00</b>
<b>SA00</b>	<b>Nettoergebnis nach Zuweisung und Entnahmen von Haushaltsrücklagen (Saldo 0 +/- SU23)</b>	<b>-659.730,81</b>	<b>-612.000,00</b>	<b>-47.730,81</b>



## Gesundheit (Gruppe 5)

MVAG	Mittelverwendungs- und aufbringungsgruppen (1. und 2. Ebene)	RA 2020	VA 2020	RA - VA
<b>211</b>	<b>Erträge aus der operativen Verwaltungstätigkeit</b>	<b>1.320,00</b>	<b>300,00</b>	<b>1.020,00</b>
2111	Erträge aus eigenen Abgaben			
2112	Erträge aus Ertragsanteilen			
2113	Erträge aus Gebühren			
2114	Erträge aus Leistungen			
2115	Erträge aus Besitz und wirtschaftlicher Tätigkeit			
2116	Erträge aus Veräußerung und sonstige Erträge	1.320,00	300,00	1.020,00
2117	Nicht finanzierungswirksame operative Erträge			
<b>212</b>	<b>Erträge aus Transfers</b>	<b>0,00</b>	<b>0,00</b>	<b>0,00</b>
2121	Transferertrag von Trägern des öffentlichen Rechts			
2122	Transferertrag von Beteiligungen			
2123	Transferertrag von Unternehmen (mit Finanzunternehmen)			
2124	Transferertrag von Haushalten und Organisationen ohne Erwerbscharakter			
2125	Transferertrag vom Ausland			
2126	Investitions- und Tilgungszuschüsse zwischen Unternehmungen und Betrieben der Gebietskörperschaft und der Gebietskörperschaft			
2127	Nicht finanzierungswirksamer Transferertrag			
<b>213</b>	<b>Finanzerträge</b>	<b>0,00</b>	<b>0,00</b>	<b>0,00</b>
2131	Erträge aus Zinsen			
2132	Erträge aus Zinsen aus derivativen Finanzinstrumenten ohne Grundgeschäft			
2133	Erträge aus Gewinnentnahmen von marktbestimmten Betrieben			
2134	Sonstige Finanzerträge			
2135	Erträge aus Dividenden/Gewinnausschüttungen			
2136	Sonstige nicht finanzierungswirksame Finanzerträge			
<b>21</b>	<b>Summe Erträge</b>	<b>1.320,00</b>	<b>300,00</b>	<b>1.020,00</b>
<b>221</b>	<b>Personalaufwand</b>	<b>1.097,76</b>	<b>500,00</b>	<b>597,76</b>
2211	Personalaufwand (Bezüge, Nebengeb., Mehrleistungen)	1.097,76	500,00	597,76
2212	Gesetzlicher und freiwilliger Sozialaufwand			
2213	Sonstiger Personalaufwand			
2214	Nicht finanzierungswirksamer Personalaufwand			
<b>222</b>	<b>Sachaufwand (ohne Transferaufwand)</b>	<b>13.897,25</b>	<b>4.300,00</b>	<b>9.597,25</b>
2221	Gebrauchs- und Verbrauchsgüter, Handelswaren			
2222	Verwaltungs- und Betriebsaufwand			
2223	Leasing- und Mietaufwand			
2224	Instandhaltung			
2225	Sonstiger Sachaufwand	13.897,25	4.300,00	9.597,25

## Gesundheit (Gruppe 5)

MVAG	Mittelverwendungs- und aufbringungsgruppen (1. und 2. Ebene)	RA 2020	VA 2020	RA - VA
2226	Nicht finanzierungswirksamer Sachaufwand			
<b>223</b>	<b>Transferaufwand (laufende Transfers und Kapitaltransfers)</b>	<b>966.580,35</b>	<b>923.000,00</b>	<b>43.580,35</b>
2231	Transferaufwand an Träger des öffentlichen Rechts	916.071,68	872.500,00	43.571,68
2232	Transferaufwand an Beteiligungen			
2233	Transferaufwand an Unternehmen (mit Finanzunternehmen)			
2234	Transferaufwand an Haushalte und Organisationen ohne Erwerbscharakter	50.508,67	50.500,00	8,67
2235	Transferaufwand an das Ausland			
2236	Investitions- und Tilgungszuschüsse zwischen Unternehmungen und Betrieben der Gebietskörperschaft und der Gebietskörperschaft			
2237	Nicht finanzierungswirksamer Transferaufwand			
<b>224</b>	<b>Finanzaufwand</b>	<b>0,00</b>	<b>0,00</b>	<b>0,00</b>
2241	Zinsen aus Finanzschulden, Finanzierungsleasing, Forderungs Kauf und derivativen Finanzinstrumenten mit Grundgeschäft			
2242	Zinsen und sonstige Aufwendungen aus derivativen Finanzinstrumenten ohne Grundgeschäft			
2243	Gewinnentnahmen von Unternehmungen und marktbestimmten Betrieben der Gebietskörperschaft (innerhalb der Gebietskörperschaft)			
2244	Sonstiger Finanzaufwand			
2245	Nicht finanzierungswirksamer Finanzaufwand			
<b>22</b>	<b>Summe Aufwendungen</b>	<b>981.575,36</b>	<b>927.800,00</b>	<b>53.775,36</b>
<b>SA0</b>	<b>Saldo (0) Nettoergebnis (21 - 22)</b>	<b>-980.255,36</b>	<b>-927.500,00</b>	<b>-52.755,36</b>
<b>230</b>	<b>Entnahmen von Haushaltsrücklagen</b>	<b>0,00</b>	<b>0,00</b>	<b>0,00</b>
2301	Entnahmen von Haushaltsrücklagen			
<b>240</b>	<b>Zuweisung an Haushaltsrücklagen</b>	<b>0,00</b>	<b>0,00</b>	<b>0,00</b>
2401	Zuweisung an Haushaltsrücklagen			
<b>23</b>	<b>Summe Haushaltsrücklagen</b>	<b>0,00</b>	<b>0,00</b>	<b>0,00</b>
<b>SA00</b>	<b>Nettoergebnis nach Zuweisung und Entnahmen von Haushaltsrücklagen (Saldo 0 +/- SU23)</b>	<b>-980.255,36</b>	<b>-927.500,00</b>	<b>-52.755,36</b>

## Straßen- und Wasserbau, Verkehr (Gruppe 6)

MVAG	Mittelverwendungs- und aufbringungsgruppen (1. und 2. Ebene)	RA 2020	VA 2020	RA - VA
<b>211</b>	<b>Erträge aus der operativen Verwaltungstätigkeit</b>	<b>1.083.785,84</b>	<b>624.200,00</b>	<b>459.585,84</b>
2111	Erträge aus eigenen Abgaben			
2112	Erträge aus Ertragsanteilen			
2113	Erträge aus Gebühren			
2114	Erträge aus Leistungen			
2115	Erträge aus Besitz und wirtschaftlicher Tätigkeit			
2116	Erträge aus Veräußerung und sonstige Erträge	1.083.785,84	624.200,00	459.585,84
2117	Nicht finanzierungswirksame operative Erträge			
<b>212</b>	<b>Erträge aus Transfers</b>	<b>57.409,06</b>	<b>123.500,00</b>	<b>-66.090,94</b>
2121	Transferertrag von Trägern des öffentlichen Rechts	50.000,00	100.000,00	-50.000,00
2122	Transferertrag von Beteiligungen			
2123	Transferertrag von Unternehmen (mit Finanzunternehmen)			
2124	Transferertrag von Haushalten und Organisationen ohne Erwerbscharakter	5.515,00	8.000,00	-2.485,00
2125	Transferertrag vom Ausland			
2126	Investitions- und Tilgungszuschüsse zwischen Unternehmungen und Betrieben der Gebietskörperschaft und der Gebietskörperschaft			
2127	Nicht finanzierungswirksamer Transferertrag	1.894,06	15.500,00	-13.605,94
<b>213</b>	<b>Finanzerträge</b>	<b>0,00</b>	<b>0,00</b>	<b>0,00</b>
2131	Erträge aus Zinsen			
2132	Erträge aus Zinsen aus derivativen Finanzinstrumenten ohne Grundgeschäft			
2133	Erträge aus Gewinnentnahmen von marktbestimmten Betrieben			
2134	Sonstige Finanzerträge			
2135	Erträge aus Dividenden/Gewinnausschüttungen			
2136	Sonstige nicht finanzierungswirksame Finanzerträge			
<b>21</b>	<b>Summe Erträge</b>	<b>1.141.194,90</b>	<b>747.700,00</b>	<b>393.494,90</b>
<b>221</b>	<b>Personalaufwand</b>	<b>0,00</b>	<b>0,00</b>	<b>0,00</b>
2211	Personalaufwand (Bezüge, Nebengeb., Mehrleistungen)			
2212	Gesetzlicher und freiwilliger Sozialaufwand			
2213	Sonstiger Personalaufwand			
2214	Nicht finanzierungswirksamer Personalaufwand			
<b>222</b>	<b>Sachaufwand (ohne Transferaufwand)</b>	<b>1.577.220,14</b>	<b>1.019.900,00</b>	<b>557.320,14</b>
2221	Gebrauchs- und Verbrauchsgüter, Handelswaren	11.131,74	8.300,00	2.831,74
2222	Verwaltungs- und Betriebsaufwand			
2223	Leasing- und Mietaufwand			
2224	Instandhaltung	143.531,31	95.000,00	48.531,31
2225	Sonstiger Sachaufwand	1.077.190,30	612.300,00	464.890,30

## Straßen- und Wasserbau, Verkehr (Gruppe 6)

MVAG	Mittelverwendungs- und aufbringungsgruppen (1. und 2. Ebene)	RA 2020	VA 2020	RA - VA
2226	Nicht finanzierungswirksamer Sachaufwand	345.366,79	304.300,00	41.066,79
<b>223</b>	<b>Transferaufwand (laufende Transfers und Kapitaltransfers)</b>	<b>24.528,19</b>	<b>36.500,00</b>	<b>-11.971,81</b>
2231	Transferaufwand an Träger des öffentlichen Rechts			
2232	Transferaufwand an Beteiligungen			
2233	Transferaufwand an Unternehmen (mit Finanzunternehmen)	24.528,19	36.500,00	-11.971,81
2234	Transferaufwand an Haushalte und Organisationen ohne Erwerbscharakter			
2235	Transferaufwand an das Ausland			
2236	Investitions- und Tilgungszuschüsse zwischen Unternehmungen und Betrieben der Gebietskörperschaft und der Gebietskörperschaft			
2237	Nicht finanzierungswirksamer Transferaufwand			
<b>224</b>	<b>Finanzaufwand</b>	<b>0,00</b>	<b>0,00</b>	<b>0,00</b>
2241	Zinsen aus Finanzschulden, Finanzierungsleasing, Forderungskauf und derivativen Finanzinstrumenten mit Grundgeschäft			
2242	Zinsen und sonstige Aufwendungen aus derivativen Finanzinstrumenten ohne Grundgeschäft			
2243	Gewinnentnahmen von Unternehmungen und marktbestimmten Betrieben der Gebietskörperschaft (innerhalb der Gebietskörperschaft)			
2244	Sonstiger Finanzaufwand			
2245	Nicht finanzierungswirksamer Finanzaufwand			
<b>22</b>	<b>Summe Aufwendungen</b>	<b>1.601.748,33</b>	<b>1.056.400,00</b>	<b>545.348,33</b>
<b>SA0</b>	<b>Saldo (0) Nettoergebnis (21 - 22)</b>	<b>-460.553,43</b>	<b>-308.700,00</b>	<b>-151.853,43</b>
<b>230</b>	<b>Entnahmen von Haushaltsrücklagen</b>	<b>0,00</b>	<b>0,00</b>	<b>0,00</b>
2301	Entnahmen von Haushaltsrücklagen			
<b>240</b>	<b>Zuweisung an Haushaltsrücklagen</b>	<b>0,00</b>	<b>0,00</b>	<b>0,00</b>
2401	Zuweisung an Haushaltsrücklagen			
<b>23</b>	<b>Summe Haushaltsrücklagen</b>	<b>0,00</b>	<b>0,00</b>	<b>0,00</b>
<b>SA00</b>	<b>Nettoergebnis nach Zuweisung und Entnahmen von Haushaltsrücklagen (Saldo 0 +/- SU23)</b>	<b>-460.553,43</b>	<b>-308.700,00</b>	<b>-151.853,43</b>

## Wirtschaftsförderung (Gruppe 7)

MVAG	Mittelverwendungs- und aufbringungsgruppen (1. und 2. Ebene)	RA 2020	VA 2020	RA - VA
<b>211</b>	<b>Erträge aus der operativen Verwaltungstätigkeit</b>	<b>0,00</b>	<b>0,00</b>	<b>0,00</b>
2111	Erträge aus eigenen Abgaben			
2112	Erträge aus Ertragsanteilen			
2113	Erträge aus Gebühren			
2114	Erträge aus Leistungen			
2115	Erträge aus Besitz und wirtschaftlicher Tätigkeit			
2116	Erträge aus Veräußerung und sonstige Erträge			
2117	Nicht finanzierungswirksame operative Erträge			
<b>212</b>	<b>Erträge aus Transfers</b>	<b>0,00</b>	<b>0,00</b>	<b>0,00</b>
2121	Transferertrag von Trägern des öffentlichen Rechts			
2122	Transferertrag von Beteiligungen			
2123	Transferertrag von Unternehmen (mit Finanzunternehmen)			
2124	Transferertrag von Haushalten und Organisationen ohne Erwerbscharakter			
2125	Transferertrag vom Ausland			
2126	Investitions- und Tilgungszuschüsse zwischen Unternehmungen und Betrieben der Gebietskörperschaft und der Gebietskörperschaft			
2127	Nicht finanzierungswirksamer Transferertrag			
<b>213</b>	<b>Finanzerträge</b>	<b>0,00</b>	<b>0,00</b>	<b>0,00</b>
2131	Erträge aus Zinsen			
2132	Erträge aus Zinsen aus derivativen Finanzinstrumenten ohne Grundgeschäft			
2133	Erträge aus Gewinnentnahmen von marktbestimmten Betrieben			
2134	Sonstige Finanzerträge			
2135	Erträge aus Dividenden/Gewinnausschüttungen			
2136	Sonstige nicht finanzierungswirksame Finanzerträge			
<b>21</b>	<b>Summe Erträge</b>	<b>0,00</b>	<b>0,00</b>	<b>0,00</b>
<b>221</b>	<b>Personalaufwand</b>	<b>0,00</b>	<b>0,00</b>	<b>0,00</b>
2211	Personalaufwand (Bezüge, Nebengeb., Mehrleistungen)			
2212	Gesetzlicher und freiwilliger Sozialaufwand			
2213	Sonstiger Personalaufwand			
2214	Nicht finanzierungswirksamer Personalaufwand			
<b>222</b>	<b>Sachaufwand (ohne Transferaufwand)</b>	<b>6.671,70</b>	<b>6.700,00</b>	<b>-28,30</b>
2221	Gebrauchs- und Verbrauchsgüter, Handelswaren			
2222	Verwaltungs- und Betriebsaufwand			
2223	Leasing- und Mietaufwand			
2224	Instandhaltung			
2225	Sonstiger Sachaufwand			

## Wirtschaftsförderung (Gruppe 7)

MVAG	Mittelverwendungs- und aufbringungsgruppen (1. und 2. Ebene)	RA 2020	VA 2020	RA - VA
2226	Nicht finanzierungswirksamer Sachaufwand	6.671,70	6.700,00	-28,30
<b>223</b>	<b>Transferaufwand (laufende Transfers und Kapitaltransfers)</b>	<b>30.840,00</b>	<b>55.900,00</b>	<b>-25.060,00</b>
2231	Transferaufwand an Träger des öffentlichen Rechts			
2232	Transferaufwand an Beteiligungen			
2233	Transferaufwand an Unternehmen (mit Finanzunternehmen)	23.470,27	48.000,00	-24.529,73
2234	Transferaufwand an Haushalte und Organisationen ohne Erwerbscharakter	7.369,73	7.900,00	-530,27
2235	Transferaufwand an das Ausland			
2236	Investitions- und Tilgungszuschüsse zwischen Unternehmungen und Betrieben der Gebietskörperschaft und der Gebietskörperschaft			
2237	Nicht finanzierungswirksamer Transferaufwand			
<b>224</b>	<b>Finanzaufwand</b>	<b>0,00</b>	<b>0,00</b>	<b>0,00</b>
2241	Zinsen aus Finanzschulden, Finanzierungsleasing, Forderungskauf und derivativen Finanzinstrumenten mit Grundgeschäft			
2242	Zinsen und sonstige Aufwendungen aus derivativen Finanzinstrumenten ohne Grundgeschäft			
2243	Gewinnentnahmen von Unternehmungen und marktbestimmten Betrieben der Gebietskörperschaft (innerhalb der Gebietskörperschaft)			
2244	Sonstiger Finanzaufwand			
2245	Nicht finanzierungswirksamer Finanzaufwand			
<b>22</b>	<b>Summe Aufwendungen</b>	<b>37.511,70</b>	<b>62.600,00</b>	<b>-25.088,30</b>
<b>SA0</b>	<b>Saldo (0) Nettoergebnis (21 - 22)</b>	<b>-37.511,70</b>	<b>-62.600,00</b>	<b>25.088,30</b>
<b>230</b>	<b>Entnahmen von Haushaltsrücklagen</b>	<b>0,00</b>	<b>0,00</b>	<b>0,00</b>
2301	Entnahmen von Haushaltsrücklagen			
<b>240</b>	<b>Zuweisung an Haushaltsrücklagen</b>	<b>0,00</b>	<b>0,00</b>	<b>0,00</b>
2401	Zuweisung an Haushaltsrücklagen			
<b>23</b>	<b>Summe Haushaltsrücklagen</b>	<b>0,00</b>	<b>0,00</b>	<b>0,00</b>
<b>SA00</b>	<b>Nettoergebnis nach Zuweisung und Entnahmen von Haushaltsrücklagen (Saldo 0 +/- SU23)</b>	<b>-37.511,70</b>	<b>-62.600,00</b>	<b>25.088,30</b>

## Dienstleistungen (Gruppe 8)

MVAG	Mittelverwendungs- und aufbringungsgruppen (1. und 2. Ebene)	RA 2020	VA 2020	RA - VA
<b>211</b>	<b>Erträge aus der operativen Verwaltungstätigkeit</b>	<b>2.133.255,41</b>	<b>1.864.400,00</b>	<b>268.855,41</b>
2111	Erträge aus eigenen Abgaben			
2112	Erträge aus Ertragsanteilen			
2113	Erträge aus Gebühren	1.025.068,83	1.005.000,00	20.068,83
2114	Erträge aus Leistungen	23.840,42	29.400,00	-5.559,58
2115	Erträge aus Besitz und wirtschaftlicher Tätigkeit	9.308,40	12.000,00	-2.691,60
2116	Erträge aus Veräußerung und sonstige Erträge	1.075.037,76	818.000,00	257.037,76
2117	Nicht finanzierungswirksame operative Erträge			
<b>212</b>	<b>Erträge aus Transfers</b>	<b>455.331,78</b>	<b>458.900,00</b>	<b>-3.568,22</b>
2121	Transferertrag von Trägern des öffentlichen Rechts	212.874,59	211.200,00	1.674,59
2122	Transferertrag von Beteiligungen			
2123	Transferertrag von Unternehmen (mit Finanzunternehmen)	156.217,24	168.300,00	-12.082,76
2124	Transferertrag von Haushalten und Organisationen ohne Erwerbscharakter			
2125	Transferertrag vom Ausland			
2126	Investitions- und Tilgungszuschüsse zwischen Unternehmungen und Betrieben der Gebietskörperschaft und der Gebietskörperschaft			
2127	Nicht finanzierungswirksamer Transferertrag	86.239,95	79.400,00	6.839,95
<b>213</b>	<b>Finanzerträge</b>	<b>63,72</b>	<b>0,00</b>	<b>63,72</b>
2131	Erträge aus Zinsen	63,72		63,72
2132	Erträge aus Zinsen aus derivativen Finanzinstrumenten ohne Grundgeschäft			
2133	Erträge aus Gewinnentnahmen von marktbestimmten Betrieben			
2134	Sonstige Finanzerträge			
2135	Erträge aus Dividenden/Gewinnausschüttungen			
2136	Sonstige nicht finanzierungswirksame Finanzerträge			
<b>21</b>	<b>Summe Erträge</b>	<b>2.588.650,91</b>	<b>2.323.300,00</b>	<b>265.350,91</b>
<b>221</b>	<b>Personalaufwand</b>	<b>126.857,97</b>	<b>133.500,00</b>	<b>-6.642,03</b>
2211	Personalaufwand (Bezüge, Nebengeb., Mehrleistungen)	100.657,31	106.300,00	-5.642,69
2212	Gesetzlicher und freiwilliger Sozialaufwand	23.361,19	24.000,00	-638,81
2213	Sonstiger Personalaufwand			
2214	Nicht finanzierungswirksamer Personalaufwand	2.839,47	3.200,00	-360,53
<b>222</b>	<b>Sachaufwand (ohne Transferaufwand)</b>	<b>2.069.921,75</b>	<b>1.809.800,00</b>	<b>260.121,75</b>
2221	Gebrauchs- und Verbrauchsgüter, Handelswaren	285.729,59	277.700,00	8.029,59
2222	Verwaltungs- und Betriebsaufwand	42.800,59	40.400,00	2.400,59
2223	Leasing- und Mietaufwand	112.692,72	111.100,00	1.592,72
2224	Instandhaltung	39.884,81	44.000,00	-4.115,19
2225	Sonstiger Sachaufwand	1.248.860,46	1.059.400,00	189.460,46

## Dienstleistungen (Gruppe 8)

MVAG	Mittelverwendungs- und aufbringungsgruppen (1. und 2. Ebene)	RA 2020	VA 2020	RA - VA
2226	Nicht finanzierungswirksamer Sachaufwand	339.953,58	277.200,00	62.753,58
<b>223</b>	<b>Transferaufwand (laufende Transfers und Kapitaltransfers)</b>	<b>520.313,29</b>	<b>519.400,00</b>	<b>913,29</b>
2231	Transferaufwand an Träger des öffentlichen Rechts	424.526,02	423.600,00	926,02
2232	Transferaufwand an Beteiligungen			
2233	Transferaufwand an Unternehmen (mit Finanzunternehmen)	32.952,96	33.000,00	-47,04
2234	Transferaufwand an Haushalte und Organisationen ohne Erwerbscharakter	62.834,31	62.800,00	34,31
2235	Transferaufwand an das Ausland			
2236	Investitions- und Tilgungszuschüsse zwischen Unternehmungen und Betrieben der Gebietskörperschaft und der Gebietskörperschaft			
2237	Nicht finanzierungswirksamer Transferaufwand			
<b>224</b>	<b>Finanzaufwand</b>	<b>30.783,83</b>	<b>31.800,00</b>	<b>-1.016,17</b>
2241	Zinsen aus Finanzschulden, Finanzierungsleasing, Forderungskauf und derivativen Finanzinstrumenten mit Grundgeschäft	30.783,83	31.800,00	-1.016,17
2242	Zinsen und sonstige Aufwendungen aus derivativen Finanzinstrumenten ohne Grundgeschäft			
2243	Gewinnentnahmen von Unternehmungen und marktbestimmten Betrieben der Gebietskörperschaft (innerhalb der Gebietskörperschaft)			
2244	Sonstiger Finanzaufwand			
2245	Nicht finanzierungswirksamer Finanzaufwand			
<b>22</b>	<b>Summe Aufwendungen</b>	<b>2.747.876,84</b>	<b>2.494.500,00</b>	<b>253.376,84</b>
<b>SA0</b>	<b>Saldo (0) Nettoergebnis (21 - 22)</b>	<b>-159.225,93</b>	<b>-171.200,00</b>	<b>11.974,07</b>
<b>230</b>	<b>Entnahmen von Haushaltsrücklagen</b>	<b>0,00</b>	<b>300.000,00</b>	<b>-300.000,00</b>
2301	Entnahmen von Haushaltsrücklagen		300.000,00	-300.000,00
<b>240</b>	<b>Zuweisung an Haushaltsrücklagen</b>	<b>47,79</b>	<b>0,00</b>	<b>47,79</b>
2401	Zuweisung an Haushaltsrücklagen	47,79		47,79
<b>23</b>	<b>Summe Haushaltsrücklagen</b>	<b>-47,79</b>	<b>300.000,00</b>	<b>-300.047,79</b>
<b>SA00</b>	<b>Nettoergebnis nach Zuweisung und Entnahmen von Haushaltsrücklagen (Saldo 0 +/- SU23)</b>	<b>-159.273,72</b>	<b>128.800,00</b>	<b>-288.073,72</b>



## Finanzwirtschaft (Gruppe 9)

MVAG	Mittelverwendungs- und aufbringungsgruppen (1. und 2. Ebene)	RA 2020	VA 2020	RA - VA
<b>211</b>	<b>Erträge aus der operativen Verwaltungstätigkeit</b>	<b>4.820.076,90</b>	<b>4.115.600,00</b>	<b>704.476,90</b>
2111	Erträge aus eigenen Abgaben	2.477.525,68	2.106.700,00	370.825,68
2112	Erträge aus Ertragsanteilen	2.335.901,37	2.000.000,00	335.901,37
2113	Erträge aus Gebühren			
2114	Erträge aus Leistungen	979,79		979,79
2115	Erträge aus Besitz und wirtschaftlicher Tätigkeit			
2116	Erträge aus Veräußerung und sonstige Erträge	5.670,06	8.900,00	-3.229,94
2117	Nicht finanzierungswirksame operative Erträge			
<b>212</b>	<b>Erträge aus Transfers</b>	<b>34.931,08</b>	<b>32.900,00</b>	<b>2.031,08</b>
2121	Transferertrag von Trägern des öffentlichen Rechts	34.931,08	32.900,00	2.031,08
2122	Transferertrag von Beteiligungen			
2123	Transferertrag von Unternehmen (mit Finanzunternehmen)			
2124	Transferertrag von Haushalten und Organisationen ohne Erwerbscharakter			
2125	Transferertrag vom Ausland			
2126	Investitions- und Tilgungszuschüsse zwischen Unternehmungen und Betrieben der Gebietskörperschaft und der Gebietskörperschaft			
2127	Nicht finanzierungswirksamer Transferertrag			
<b>213</b>	<b>Finanzerträge</b>	<b>1,09</b>	<b>0,00</b>	<b>1,09</b>
2131	Erträge aus Zinsen	1,09		1,09
2132	Erträge aus Zinsen aus derivativen Finanzinstrumenten ohne Grundgeschäft			
2133	Erträge aus Gewinnentnahmen von marktbestimmten Betrieben			
2134	Sonstige Finanzerträge			
2135	Erträge aus Dividenden/Gewinnausschüttungen			
2136	Sonstige nicht finanzierungswirksame Finanzerträge			
<b>21</b>	<b>Summe Erträge</b>	<b>4.855.009,07</b>	<b>4.148.500,00</b>	<b>706.509,07</b>
<b>221</b>	<b>Personalaufwand</b>	<b>0,00</b>	<b>0,00</b>	<b>0,00</b>
2211	Personalaufwand (Bezüge, Nebengeb., Mehrleistungen)			
2212	Gesetzlicher und freiwilliger Sozialaufwand			
2213	Sonstiger Personalaufwand			
2214	Nicht finanzierungswirksamer Personalaufwand			
<b>222</b>	<b>Sachaufwand (ohne Transferaufwand)</b>	<b>62.834,62</b>	<b>63.700,00</b>	<b>-865,38</b>
2221	Gebrauchs- und Verbrauchsgüter, Handelswaren			
2222	Verwaltungs- und Betriebsaufwand	37.686,89	40.200,00	-2.513,11
2223	Leasing- und Mietaufwand			
2224	Instandhaltung			
2225	Sonstiger Sachaufwand	25.147,73	23.500,00	1.647,73

## Finanzwirtschaft (Gruppe 9)

MVAG	Mittelverwendungs- und aufbringungsgruppen (1. und 2. Ebene)	RA 2020	VA 2020	RA - VA
2226	Nicht finanzierungswirksamer Sachaufwand			
<b>223</b>	<b>Transferaufwand (laufende Transfers und Kapitaltransfers)</b>	<b>60.343,53</b>	<b>59.700,00</b>	<b>643,53</b>
2231	Transferaufwand an Träger des öffentlichen Rechts	60.343,53	59.700,00	643,53
2232	Transferaufwand an Beteiligungen			
2233	Transferaufwand an Unternehmen (mit Finanzunternehmen)			
2234	Transferaufwand an Haushalte und Organisationen ohne Erwerbscharakter			
2235	Transferaufwand an das Ausland			
2236	Investitions- und Tilgungszuschüsse zwischen Unternehmungen und Betrieben der Gebietskörperschaft und der Gebietskörperschaft			
2237	Nicht finanzierungswirksamer Transferaufwand			
<b>224</b>	<b>Finanzaufwand</b>	<b>2.412,09</b>	<b>3.500,00</b>	<b>-1.087,91</b>
2241	Zinsen aus Finanzschulden, Finanzierungsleasing, Forderungs Kauf und derivativen Finanzinstrumenten mit Grundgeschäft			
2242	Zinsen und sonstige Aufwendungen aus derivativen Finanzinstrumenten ohne Grundgeschäft			
2243	Gewinnentnahmen von Unternehmungen und marktbestimmten Betrieben der Gebietskörperschaft (innerhalb der Gebietskörperschaft)			
2244	Sonstiger Finanzaufwand	2.412,09	3.500,00	-1.087,91
2245	Nicht finanzierungswirksamer Finanzaufwand			
<b>22</b>	<b>Summe Aufwendungen</b>	<b>125.590,24</b>	<b>126.900,00</b>	<b>-1.309,76</b>
<b>SA0</b>	<b>Saldo (0) Nettoergebnis (21 - 22)</b>	<b>4.729.418,83</b>	<b>4.021.600,00</b>	<b>707.818,83</b>
<b>230</b>	<b>Entnahmen von Haushaltsrücklagen</b>	<b>0,00</b>	<b>0,00</b>	<b>0,00</b>
2301	Entnahmen von Haushaltsrücklagen			
<b>240</b>	<b>Zuweisung an Haushaltsrücklagen</b>	<b>0,82</b>	<b>0,00</b>	<b>0,82</b>
2401	Zuweisung an Haushaltsrücklagen	0,82		0,82
<b>23</b>	<b>Summe Haushaltsrücklagen</b>	<b>-0,82</b>	<b>0,00</b>	<b>-0,82</b>
<b>SA00</b>	<b>Nettoergebnis nach Zuweisung und Entnahmen von Haushaltsrücklagen (Saldo 0 +/- SU23)</b>	<b>4.729.418,01</b>	<b>4.021.600,00</b>	<b>707.818,01</b>

Finanzierungshaushalt Gesamt 1. Ebene (Anlage 1b)  
- interne Vergütungen enthalten



MVAG	Mittelverwendungs- und aufbringungsgruppen (1. Ebene)	RA 2020	VA 2020	RA - VA
<b>OPERATIVE GEBARUNG</b>				
311	Einzahlungen aus der operativen Verwaltungstätigkeit	8.130.397,24	6.700.800,00	1.429.597,24
312	Einzahlungen aus Transfers (ohne Kapitaltransfers)	551.265,83	608.700,00	-57.434,17
313	Einzahlungen aus Finanzerträgen	64,81		64,81
<b>31</b>	<b>Summe Einzahlungen operative Gebarung</b>	<b>8.681.727,88</b>	<b>7.309.500,00</b>	<b>1.372.227,88</b>
321	Auszahlungen aus Personalaufwand	872.289,86	863.300,00	8.989,86
322	Auszahlungen aus Sachaufwand (ohne Transferaufwand)	3.688.803,25	3.008.000,00	680.803,25
323	Auszahlungen aus Transfers (ohne Kapitaltransfers)	2.624.420,36	2.565.900,00	58.520,36
324	Auszahlungen aus Finanzaufwand	42.734,85	43.900,00	-1.165,15
<b>32</b>	<b>Summe Auszahlungen operative Gebarung</b>	<b>7.228.248,32</b>	<b>6.481.100,00</b>	<b>747.148,32</b>
<b>SA1</b>	<b>Saldo (1) Geldfluss aus der Operativen Gebarung (31 – 32)</b>	<b>1.453.479,56</b>	<b>828.400,00</b>	<b>625.079,56</b>
<b>INVESTIVE GEBARUNG</b>				
331	Einzahlungen aus der Investitionstätigkeit			
332	Einzahlungen aus der Rückzahlung von Darlehen sowie gewährten Vorschüssen			
333	Einzahlungen aus Kapitaltransfers	389.062,29	82.900,00	306.162,29
<b>33</b>	<b>Summe Einzahlungen investive Gebarung</b>	<b>389.062,29</b>	<b>82.900,00</b>	<b>306.162,29</b>
341	Auszahlungen aus der Investitionstätigkeit	2.419.907,22	2.417.000,00	2.907,22
342	Auszahlungen von gewährten Darlehen sowie gewährten Vorschüssen			
343	Auszahlungen aus Kapitaltransfers			
<b>34</b>	<b>Summe Auszahlungen investive Gebarung</b>	<b>2.419.907,22</b>	<b>2.417.000,00</b>	<b>2.907,22</b>
<b>SA2</b>	<b>Saldo (2) Geldfluss aus der Investiven Gebarung (33 – 34)</b>	<b>-2.030.844,93</b>	<b>-2.334.100,00</b>	<b>303.255,07</b>
<b>SA3</b>	<b>Saldo (3) Nettofinanzierungssaldo (Saldo 1 + Saldo 2)</b>	<b>-577.365,37</b>	<b>-1.505.700,00</b>	<b>928.334,63</b>

MVAG	Mittelverwendungs- und aufbringungsgruppen (1. Ebene)	RA 2020	VA 2020	RA - VA
<b>FINANZIERUNGSTÄTIGKEIT</b>				
351	Einzahlungen aus der Aufnahme von Finanzschulden	328.000,00	328.300,00	-300,00
353	Einzahlungen infolge eines Kapitaltausch bei derivativen Finanzinstrumenten mit Grundgeschäft			
355	Einzahlungen aus dem Abgang von Finanzinstrumenten			
<b>35</b>	<b>Summe Einzahlungen aus der Finanzierungstätigkeit</b>	<b>328.000,00</b>	<b>328.300,00</b>	<b>-300,00</b>
361	Auszahlungen aus der Tilgung von Finanzschulden	457.090,52	457.900,00	-809,48
363	Auszahlungen infolge eines Kapitaltausch bei derivativen Finanzinstrumenten mit Grundgeschäft			
365	Auszahlungen für den Erwerb von Finanzinstrumenten			
<b>36</b>	<b>Summe Auszahlungen aus der Finanzierungstätigkeit</b>	<b>457.090,52</b>	<b>457.900,00</b>	<b>-809,48</b>
<b>SA4</b>	<b>Saldo (4) Geldfluss aus der Finanzierungstätigkeit (35 – 36)</b>	<b>-129.090,52</b>	<b>-129.600,00</b>	<b>509,48</b>
<b>SA5</b>	<b>Saldo (5) Geldfluss aus der voranschlagswirksamen Gebarung (Saldo 3 + Saldo 4)</b>	<b>-706.455,89</b>	<b>-1.635.300,00</b>	<b>928.844,11</b>
411	Einzahlungen aus nicht voranschlagswirksamen Forderungen	352.776,63		
412	Einzahlungen aus nicht voranschlagswirksamen Verbindlichkeiten	1.235.246,17		
413	Einzahlungen aus der Aufnahme von zur Kassenstärkung eingegangenen Geldverbindlichkeiten (Barvorlagen)	500,00		
<b>41</b>	<b>Summe Einzahlungen aus der nicht voranschlagswirksamen Gebarung</b>	<b>1.588.522,80</b>		
421	Auszahlungen aus nicht voranschlagswirksamen Forderungen	381.104,00		
422	Auszahlungen aus nicht voranschlagswirksamen Verbindlichkeiten	1.234.752,44		
423	Auszahlungen zur Tilgung von zur Kassenstärkung eingegangenen Geldverbindlichkeiten (Barvorlagen)	384,62		
<b>42</b>	<b>Summe Auszahlungen aus der nicht voranschlagswirksamen Gebarung</b>	<b>1.616.241,06</b>		
<b>SA6</b>	<b>Geldfluss aus der nicht voranschlagswirksamen Gebarung</b>	<b>-27.718,26</b>		
<b>SA7</b>	<b>Veränderung an Liquiden Mitteln (Saldo 5 + Saldo 6)</b>	<b>-734.174,15</b>		
	Anfangsbestand liquide Mittel (115 zum 31.12.2019)	1.828.812,29		
	Endbestand liquide Mittel (115 zum 31.12.2020)	1.094.638,14		
	davon Zahlungsmittelreserven (1152 zum 31.12.2020)	648.146,87		

Finanzierungshaushalt Gesamt 1. und 2. Ebene (Anlage 1b)  
- interne Vergütungen enthalten





MVAG	Mittelverwendungs- und aufbringungsgruppen (1. und 2. Ebene)	RA 2020	VA 2020	RA - VA
<b>311</b>	<b>Einzahlungen aus der operativen Verwaltungstätigkeit</b>	<b>8.130.397,24</b>	<b>6.700.800,00</b>	<b>1.429.597,24</b>
3111	Einzahlungen aus eigenen Abgaben	2.477.255,08	2.106.700,00	370.555,08
3112	Einzahlungen aus Ertragsanteilen	2.335.901,37	2.000.000,00	335.901,37
3113	Einzahlungen aus Gebühren	1.021.048,04	1.005.000,00	16.048,04
3114	Einzahlungen aus Leistungen	85.870,23	84.300,00	1.570,23
3115	Einzahlungen aus Besitz und wirtschaftlicher Tätigkeit	39.877,33	42.700,00	-2.822,67
3116	Einzahlungen aus Veräußerung von geringwertigen Wirtschaftsgütern (GWG) und sonstige Einzahlungen	2.170.445,19	1.462.100,00	708.345,19
<b>312</b>	<b>Einzahlungen aus Transfers (ohne Kapitaltransfers)</b>	<b>551.265,83</b>	<b>608.700,00</b>	<b>-57.434,17</b>
3121	Transferzahlungen von Trägern des öffentlichen Rechts	387.880,09	432.400,00	-44.519,91
3122	Transferzahlungen von Beteiligungen			
3123	Transferzahlungen von Unternehmen (inkl. Finanzunternehmen)	156.217,24	168.300,00	-12.082,76
3124	Transferzahlungen von Haushalte und Organisationen ohne Erwerbscharakter	7.168,50	8.000,00	-831,50
3125	Transferzahlungen vom Ausland			
3126	Investitions- und Tilgungszuschüsse zwischen Unternehmungen und Betrieben der Gebietskörperschaft und der Gebietskörperschaft			
<b>313</b>	<b>Einzahlungen aus Finanzerträgen</b>	<b>64,81</b>	<b>0,00</b>	<b>64,81</b>
3131	Einzahlungen aus Zinserträgen	64,81		64,81
3133	Einzahlungen aus Gewinnentnahmen von marktbestimmten Betrieben			
3134	Sonstige Einzahlungen aus Finanzerträgen			
3135	Einzahlungen aus Dividenden/Gewinnausschüttungen			
<b>31</b>	<b>Summe Einzahlungen operative Gebarung</b>	<b>8.681.727,88</b>	<b>7.309.500,00</b>	<b>1.372.227,88</b>
<b>321</b>	<b>Auszahlungen aus Personalaufwand</b>	<b>872.289,86</b>	<b>863.300,00</b>	<b>8.989,86</b>
3211	Auszahlungen für Personalaufwand Bezüge, Nebengebühren, und Mehrleistungsvergütungen)	693.042,40	687.800,00	5.242,40
3212	Auszahlungen für gesetzliche und freiwillige Sozialaufwendungen	179.247,46	175.500,00	3.747,46
3213	Auszahlungen aus sonstigem Personalaufwand			
<b>322</b>	<b>Auszahlungen aus Sachaufwand (ohne Transferaufwand)</b>	<b>3.688.803,25</b>	<b>3.008.000,00</b>	<b>680.803,25</b>
3221	Auszahlungen für Gebrauchs- und Verbrauchsgüter, Handelswaren	369.858,74	360.100,00	9.758,74
3222	Auszahlungen für Verwaltungs- und Betriebsaufwand	153.135,89	159.900,00	-6.764,11
3223	Auszahlungen für Leasing- und Mietaufwand	185.692,72	192.600,00	-6.907,28
3224	Auszahlungen für Instandhaltung	248.491,14	205.000,00	43.491,14
3225	Sonstige Auszahlungen aus Sachaufwand	2.731.624,76	2.090.400,00	641.224,76
<b>323</b>	<b>Auszahlungen aus Transfers (ohne Kapitaltransfers)</b>	<b>2.624.420,36</b>	<b>2.565.900,00</b>	<b>58.520,36</b>
3231	Transferzahlungen an Träger des öffentlichen Rechts	2.302.677,95	2.208.800,00	93.877,95
3232	Transferzahlungen an Beteiligungen			
3233	Transferzahlungen an Unternehmen (inkl. Finanzunternehmen)	104.308,60	119.900,00	-15.591,40
3234	Transferzahlungen an Haushalte und Organisationen ohne Erwerbscharakter	217.433,81	237.200,00	-19.766,19

MVAG	Mittelverwendungs- und aufbringungsgruppen (1. und 2. Ebene)	RA 2020	VA 2020	RA - VA
3235	Transferzahlungen an das Ausland			
3236	Investitions- und Tilgungszuschüsse zwischen Unternehmungen und Betrieben der Gebietskörperschaft und der Gebietskörperschaft			
<b>324</b>	<b>Auszahlungen aus Finanzaufwand</b>	<b>42.734,85</b>	<b>43.900,00</b>	<b>-1.165,15</b>
3241	Auszahlungen für Zinsaufwand, für Finanzierungsleasing, für Forderungskauf, für Finanzschulden und derivative Finanzinstrumente m	40.322,76	40.400,00	-77,24
3242	Auszahlungen für Zinsen aus derivativen Finanzinstrumenten ohne Grundgeschäft			
3243	Auszahlung aus Gewinnentnahmen von marktbestimmten Betrieben			
3244	Sonstige Auszahlungen aus Finanzaufwendungen	2.412,09	3.500,00	-1.087,91
<b>32</b>	<b>Summe Auszahlungen operative Gebarung</b>	<b>7.228.248,32</b>	<b>6.481.100,00</b>	<b>747.148,32</b>
<b>SA1</b>	<b>Saldo (1) Geldfluss aus der Operativen Gebarung (31 – 32)</b>	<b>1.453.479,56</b>	<b>828.400,00</b>	<b>625.079,56</b>
<b>331</b>	<b>Einzahlungen aus der Investitionstätigkeit</b>	<b>0,00</b>	<b>0,00</b>	<b>0,00</b>
3311	Einzahlungen aus der Veräußerung von immateriellem Vermögen			
3312	Einzahlungen aus der Veräußerung von Grundstücken und Grundstückeinrichtungen			
3313	Einzahlungen aus der Veräußerung von Gebäuden und Bauten			
3314	Einzahlungen aus der Veräußerung von technischen Anlagen, Fahrzeuge und Maschinen			
3315	Einzahlungen aus der Veräußerung von Amts-, Betriebs- und Geschäftsausstattung			
3316	Einzahlungen aus der Veräußerung von Kulturgütern			
3317	Einzahlungen aus der Veräußerung von Beteiligungen			
<b>332</b>	<b>Einzahlungen aus der Rückzahlung von Darlehen sowie gewährten Vorschüssen</b>	<b>0,00</b>	<b>0,00</b>	<b>0,00</b>
3321	Einzahlungen aus Darlehen an Träger des öffentlichen Rechts			
3322	Einzahlungen aus Darlehen an Beteiligungen			
3323	Einzahlungen aus Darlehen an Unternehmen und Haushalte			
3325	Einzahlungen aus Vorschüssen und Anzahlungen			
<b>333</b>	<b>Einzahlungen aus Kapitaltransfers</b>	<b>389.062,29</b>	<b>82.900,00</b>	<b>306.162,29</b>
3331	Kapitaltransferzahlungen von Trägern des öffentlichen Rechts	200.932,96	26.900,00	174.032,96
3332	Kapitaltransferzahlungen von Beteiligungen			
3333	Kapitaltransferzahlungen von Unternehmen			
3334	Kapitaltransferzahlungen von Haushalten und Organisationen ohne Erwerbscharakter	188.129,33	56.000,00	132.129,33
3335	Kapitaltransferzahlungen vom Ausland			
<b>33</b>	<b>Summe Einzahlungen investive Gebarung</b>	<b>389.062,29</b>	<b>82.900,00</b>	<b>306.162,29</b>
<b>341</b>	<b>Auszahlungen aus der Investitionstätigkeit</b>	<b>2.419.907,22</b>	<b>2.417.000,00</b>	<b>2.907,22</b>
3411	Auszahlungen für den Erwerb von immateriellem Vermögen			
3412	Auszahlungen für den Erwerb von Grundstücken und Grundstückseinrichtungen	1.733.004,18	1.826.400,00	-93.395,82
3413	Auszahlungen für den Erwerb von Gebäuden und Bauten	650.219,86	555.300,00	94.919,86
3414	Auszahlungen für den Erwerb von technischen Anlagen, Fahrzeuge und Maschinen	7.349,98	5.300,00	2.049,98

MVAG	Mittelverwendungs- und aufbringungsgruppen (1. und 2. Ebene)	RA 2020	VA 2020	RA - VA
3415	Auszahlungen für den Erwerb von Amts-, Betriebs- und Geschäftsausstattung	29.333,20	30.000,00	-666,80
3416	Auszahlungen für den Erwerb von Kulturgütern			
3417	Auszahlungen für den Erwerb von Beteiligungen			
<b>342</b>	<b>Auszahlungen von gewährten Darlehen sowie gewährten Vorschüssen</b>	<b>0,00</b>	<b>0,00</b>	<b>0,00</b>
3421	Auszahlung von Darlehen an Träger des öffentlichen Rechts			
3422	Auszahlung von Darlehen an Beteiligungen			
3423	Auszahlung von Darlehen an Unternehmen und Haushalte			
3425	Auszahlungen von Vorschüssen und Anzahlungen			
<b>343</b>	<b>Auszahlungen aus Kapitaltransfers</b>	<b>0,00</b>	<b>0,00</b>	<b>0,00</b>
3431	Kapitaltransferzahlungen an Träger des öffentlichen Rechts			
3432	Kapitaltransferzahlungen an Beteiligungen			
3433	Kapitaltransferzahlungen an Unternehmen (Finanzunternehmen)			
3434	Kapitaltransferzahlungen an Haushalte und Organisationen ohne Erwerbscharakter			
3435	Kapitaltransferzahlungen an das Ausland			
<b>34</b>	<b>Summe Auszahlungen investive Gebarung</b>	<b>2.419.907,22</b>	<b>2.417.000,00</b>	<b>2.907,22</b>
<b>SA2</b>	<b>Saldo (2) Geldfluss aus der Investiven Gebarung (33 – 34)</b>	<b>-2.030.844,93</b>	<b>-2.334.100,00</b>	<b>303.255,07</b>
<b>SA3</b>	<b>Saldo (3) Nettofinanzierungssaldo (Saldo 1 + Saldo 2)</b>	<b>-577.365,37</b>	<b>-1.505.700,00</b>	<b>928.334,63</b>
<b>351</b>	<b>Einzahlungen aus der Aufnahme von Finanzschulden</b>	<b>328.000,00</b>	<b>328.300,00</b>	<b>-300,00</b>
3511	Einzahlungen aus empfangenen Darlehen von öffentlichen Körperschaften und Rechtsträgern		300,00	-300,00
3512	Einzahlungen aus empfangenen Darlehen von Beteiligungen			
3513	Einzahlungen aus empfangenen Darlehen von Unternehmen und privaten Haushalten			
3514	Einzahlungen aus Finanzschulden (Finanzunternehmen)	328.000,00	328.000,00	
<b>353</b>	<b>Einzahlungen infolge eines Kapitaltausch bei derivativen Finanzinstrumenten mit Grundgeschäft</b>	<b>0,00</b>	<b>0,00</b>	<b>0,00</b>
3530	Einzahlungen infolge eines Kapitaltausch bei derivativen Finanzinstrumenten mit Grundgeschäft			
<b>355</b>	<b>Einzahlungen aus dem Abgang von Finanzinstrumenten</b>	<b>0,00</b>	<b>0,00</b>	<b>0,00</b>
3550	Einzahlungen aus dem Abgang von Finanzinstrumenten			
<b>35</b>	<b>Summe Einzahlungen aus der Finanzierungstätigkeit</b>	<b>328.000,00</b>	<b>328.300,00</b>	<b>-300,00</b>
<b>361</b>	<b>Auszahlungen aus der Tilgung von Finanzschulden</b>	<b>457.090,52</b>	<b>457.900,00</b>	<b>-809,48</b>
3611	Auszahlungen aus empfangenen Darlehen von öffentlichen Körperschaften und Rechtsträgern	41.047,16	41.100,00	-52,84
3612	Auszahlungen aus empfangenen Darlehen von Beteiligungen			
3613	Auszahlungen aus empfangenen Darlehen von Unternehmen und privaten Haushalten			
3614	Auszahlungen aus Finanzschulden	416.043,36	416.800,00	-756,64

MVAG	Mittelverwendungs- und aufbringungsgruppen (1. und 2. Ebene)	RA 2020	VA 2020	RA - VA
3615	Auszahlung aus der Rückzahlung von Leasingverbindlichkeiten			
<b>363</b>	<b>Auszahlungen infolge eines Kapitaltausch bei derivativen Finanzinstrumenten mit Grundgeschäft</b>	<b>0,00</b>	<b>0,00</b>	<b>0,00</b>
3630	Auszahlungen infolge eines Kapitaltausch bei derivativen Finanzinstrumenten mit Grundgeschäft			
<b>365</b>	<b>Auszahlungen für den Erwerb von Finanzinstrumenten</b>	<b>0,00</b>	<b>0,00</b>	<b>0,00</b>
3650	Auszahlungen für den Erwerb von Finanzinstrumenten			
<b>36</b>	<b>Summe Auszahlungen aus der Finanzierungstätigkeit</b>	<b>457.090,52</b>	<b>457.900,00</b>	<b>-809,48</b>
<b>SA4</b>	<b>Saldo (4) Geldfluss aus der Finanzierungstätigkeit (35 – 36)</b>	<b>-129.090,52</b>	<b>-129.600,00</b>	<b>509,48</b>
<b>SA5</b>	<b>Saldo (5) Geldfluss aus der voranschlagswirksamen Gebarung (Saldo 3 + Saldo 4)</b>	<b>-706.455,89</b>	<b>-1.635.300,00</b>	<b>928.844,11</b>
<b>411</b>	<b>Einzahlungen aus nicht voranschlagswirksamen Forderungen</b>	<b>352.776,63</b>		
4110	Einzahlungen aus nicht voranschlagswirksamen Forderungen	352.776,63		
<b>412</b>	<b>Einzahlungen aus nicht voranschlagswirksamen Verbindlichkeiten</b>	<b>1.235.246,17</b>		
4120	Einzahlungen aus nicht voranschlagswirksamen Verbindlichkeiten	1.235.246,17		
<b>413</b>	<b>Einzahlungen aus der Aufnahme von zur Kassenstärkung eingegangenen Geldverbindlichkeiten (Barvorlagen)</b>	<b>500,00</b>		
4130	Einzahlungen aus der Aufnahme von zur Kassenstärkung eingegangenen Geldverbindlichkeiten (Barvorlagen)	500,00		
<b>41</b>	<b>Summe Einzahlungen aus der nicht voranschlagswirksamen Gebarung</b>	<b>1.588.522,80</b>		
<b>421</b>	<b>Auszahlungen aus nicht voranschlagswirksamen Forderungen</b>	<b>381.104,00</b>		
4210	Auszahlungen aus nicht voranschlagswirksamen Forderungen	381.104,00		
<b>422</b>	<b>Auszahlungen aus nicht voranschlagswirksamen Verbindlichkeiten</b>	<b>1.234.752,44</b>		
4220	Auszahlungen aus nicht voranschlagswirksamen Verbindlichkeiten	1.234.752,44		
<b>423</b>	<b>Auszahlungen zur Tilgung von zur Kassenstärkung eingegangenen Geldverbindlichkeiten (Barvorlagen)</b>	<b>384,62</b>		
4230	Auszahlungen zur Tilgung von zur Kassenstärkung eingegangenen Geldverbindlichkeiten (Barvorlagen)	384,62		
<b>42</b>	<b>Summe Auszahlungen aus der nicht voranschlagswirksamen Gebarung</b>	<b>1.616.241,06</b>		
<b>SA6</b>	<b>Geldfluss aus der nicht voranschlagswirksamen Gebarung</b>	<b>-27.718,26</b>		
<b>SA7</b>	<b>Veränderung an Liquiden Mitteln (Saldo 5 + Saldo 6)</b>	<b>-734.174,15</b>		
	<b>Anfangsbestand liquide Mittel (115 zum 31.12.2019)</b>	<b>1.828.812,29</b>		
	<b>Endbestand liquide Mittel (115 zum 31.12.2020)</b>	<b>1.094.638,14</b>		
	<b>davon Zahlungsmittelreserven (1152 zum 31.12.2020)</b>	<b>648.146,87</b>		

Finanzierungshaushalt Bereichsbudget 1. und 2. Ebene  
(Anlage 1b)



## Vertretungskörper und allgemeine Verwaltung (Gruppe 0)

MVAG	Mittelverwendungs- und aufbringungsgruppen (1. und 2. Ebene)	RA 2020	VA 2020	RA - VA
<b>311</b>	<b>Einzahlungen aus der operativen Verwaltungstätigkeit</b>	<b>40.163,00</b>	<b>39.600,00</b>	<b>563,00</b>
3111	Einzahlungen aus eigenen Abgaben			
3112	Einzahlungen aus Ertragsanteilen			
3113	Einzahlungen aus Gebühren			
3114	Einzahlungen aus Leistungen	7.557,21	6.600,00	957,21
3115	Einzahlungen aus Besitz und wirtschaftlicher Tätigkeit	30.568,93	30.700,00	-131,07
3116	Einzahlungen aus Veräußerung von geringwertigen Wirtschaftsgütern (GWG) und sonstige Einzahlungen	2.036,86	2.300,00	-263,14
<b>312</b>	<b>Einzahlungen aus Transfers (ohne Kapitaltransfers)</b>	<b>12.720,11</b>	<b>12.200,00</b>	<b>520,11</b>
3121	Transferzahlungen von Trägern des öffentlichen Rechts	12.720,11	12.200,00	520,11
3122	Transferzahlungen von Beteiligungen			
3123	Transferzahlungen von Unternehmen (inkl. Finanzunternehmen)			
3124	Transferzahlungen von Haushalte und Organisationen ohne Erwerbscharakter			
3125	Transferzahlungen vom Ausland			
3126	Investitions- und Tilgungszuschüsse zwischen Unternehmungen und Betrieben der Gebietskörperschaft und der Gebietskörperschaft			
<b>313</b>	<b>Einzahlungen aus Finanzerträgen</b>	<b>0,00</b>	<b>0,00</b>	<b>0,00</b>
3131	Einzahlungen aus Zinserträgen			
3133	Einzahlungen aus Gewinnentnahmen von marktbestimmten Betrieben			
3134	Sonstige Einzahlungen aus Finanzerträgen			
3135	Einzahlungen aus Dividenden/Gewinnausschüttungen			
<b>31</b>	<b>Summe Einzahlungen operative Gebarung</b>	<b>52.883,11</b>	<b>51.800,00</b>	<b>1.083,11</b>
<b>321</b>	<b>Auszahlungen aus Personalaufwand</b>	<b>343.673,54</b>	<b>332.300,00</b>	<b>11.373,54</b>
3211	Auszahlungen für Personalaufwand Bezüge, Nebengebühren, und Mehrleistungsvergütungen)	266.484,98	259.200,00	7.284,98
3212	Auszahlungen für gesetzliche und freiwillige Sozialaufwendungen	77.188,56	73.100,00	4.088,56
3213	Auszahlungen aus sonstigem Personalaufwand			
<b>322</b>	<b>Auszahlungen aus Sachaufwand (ohne Transferaufwand)</b>	<b>318.200,63</b>	<b>315.100,00</b>	<b>3.100,63</b>
3221	Auszahlungen für Gebrauchs- und Verbrauchsgüter, Handelswaren	36.446,95	30.800,00	5.646,95
3222	Auszahlungen für Verwaltungs- und Betriebsaufwand	42.567,08	38.700,00	3.867,08
3223	Auszahlungen für Leasing- und Mietaufwand			
3224	Auszahlungen für Instandhaltung	29.557,63	26.000,00	3.557,63
3225	Sonstige Auszahlungen aus Sachaufwand	209.628,97	219.600,00	-9.971,03
<b>323</b>	<b>Auszahlungen aus Transfers (ohne Kapitaltransfers)</b>	<b>6.619,60</b>	<b>8.200,00</b>	<b>-1.580,40</b>
3231	Transferzahlungen an Träger des öffentlichen Rechts			
3232	Transferzahlungen an Beteiligungen			
3233	Transferzahlungen an Unternehmen (inkl. Finanzunternehmen)	2.317,30	2.400,00	-82,70

## Vertretungskörper und allgemeine Verwaltung (Gruppe 0)

MVAG	Mittelverwendungs- und aufbringungsgruppen (1. und 2. Ebene)	RA 2020	VA 2020	RA - VA
3234	Transferzahlungen an Haushalte und Organisationen ohne Erwerbscharakter	4.302,30	5.800,00	-1.497,70
3235	Transferzahlungen an das Ausland			
3236	Investitions- und Tilgungszuschüsse zwischen Unternehmungen und Betrieben der Gebietskörperschaft und der Gebietskörperschaft			
<b>324</b>	<b>Auszahlungen aus Finanzaufwand</b>	<b>0,00</b>	<b>0,00</b>	<b>0,00</b>
3241	Auszahlungen für Zinsaufwand, für Finanzierungsleasing, für Forderungskauf, für Finanzschulden und derivative Finanzinstrumente m			
3242	Auszahlungen für Zinsen aus derivativen Finanzinstrumenten ohne Grundgeschäft			
3243	Auszahlung aus Gewinnentnahmen von marktbestimmten Betrieben			
3244	Sonstige Auszahlungen aus Finanzaufwendungen			
<b>32</b>	<b>Summe Auszahlungen operative Gebarung</b>	<b>668.493,77</b>	<b>655.600,00</b>	<b>12.893,77</b>
<b>SA1</b>	<b>Saldo (1) Geldfluss aus der Operativen Gebarung (31 – 32)</b>	<b>-615.610,66</b>	<b>-603.800,00</b>	<b>-11.810,66</b>
<b>331</b>	<b>Einzahlungen aus der Investitionstätigkeit</b>	<b>0,00</b>	<b>0,00</b>	<b>0,00</b>
3311	Einzahlungen aus der Veräußerung von immateriellem Vermögen			
3312	Einzahlungen aus der Veräußerung von Grundstücken und Grundstückeinrichtungen			
3313	Einzahlungen aus der Veräußerung von Gebäuden und Bauten			
3314	Einzahlungen aus der Veräußerung von technischen Anlagen, Fahrzeuge und Maschinen			
3315	Einzahlungen aus der Veräußerung von Amts-, Betriebs- und Geschäftsausstattung			
3316	Einzahlungen aus der Veräußerung von Kulturgütern			
3317	Einzahlungen aus der Veräußerung von Beteiligungen			
<b>332</b>	<b>Einzahlungen aus der Rückzahlung von Darlehen sowie gewährten Vorschüssen</b>	<b>0,00</b>	<b>0,00</b>	<b>0,00</b>
3321	Einzahlungen aus Darlehen an Träger des öffentlichen Rechts			
3322	Einzahlungen aus Darlehen an Beteiligungen			
3323	Einzahlungen aus Darlehen an Unternehmen und Haushalte			
3325	Einzahlungen aus Vorschüssen und Anzahlungen			
<b>333</b>	<b>Einzahlungen aus Kapitaltransfers</b>	<b>0,00</b>	<b>0,00</b>	<b>0,00</b>
3331	Kapitaltransferzahlungen von Trägern des öffentlichen Rechts			
3332	Kapitaltransferzahlungen von Beteiligungen			
3333	Kapitaltransferzahlungen von Unternehmen			
3334	Kapitaltransferzahlungen von Haushalten und Organisationen ohne Erwerbscharakter			
3335	Kapitaltransferzahlungen vom Ausland			
<b>33</b>	<b>Summe Einzahlungen investive Gebarung</b>	<b>0,00</b>	<b>0,00</b>	<b>0,00</b>
<b>341</b>	<b>Auszahlungen aus der Investitionstätigkeit</b>	<b>19.708,74</b>	<b>18.000,00</b>	<b>1.708,74</b>
3411	Auszahlungen für den Erwerb von immateriellem Vermögen			



## Vertretungskörper und allgemeine Verwaltung (Gruppe 0)

MVAG	Mittelverwendungs- und aufbringungsgruppen (1. und 2. Ebene)	RA 2020	VA 2020	RA - VA
3412	Auszahlungen für den Erwerb von Grundstücken und Grundstückseinrichtungen			
3413	Auszahlungen für den Erwerb von Gebäuden und Bauten			
3414	Auszahlungen für den Erwerb von technischen Anlagen, Fahrzeuge und Maschinen	2.070,00		2.070,00
3415	Auszahlungen für den Erwerb von Amts-, Betriebs- und Geschäftsausstattung	17.638,74	18.000,00	-361,26
3416	Auszahlungen für den Erwerb von Kulturgütern			
3417	Auszahlungen für den Erwerb von Beteiligungen			
<b>342</b>	<b>Auszahlungen von gewährten Darlehen sowie gewährten Vorschüssen</b>	<b>0,00</b>	<b>0,00</b>	<b>0,00</b>
3421	Auszahlung von Darlehen an Träger des öffentlichen Rechts			
3422	Auszahlung von Darlehen an Beteiligungen			
3423	Auszahlung von Darlehen an Unternehmen und Haushalte			
3425	Auszahlungen von Vorschüssen und Anzahlungen			
<b>343</b>	<b>Auszahlungen aus Kapitaltransfers</b>	<b>0,00</b>	<b>0,00</b>	<b>0,00</b>
3431	Kapitaltransferzahlungen an Träger des öffentlichen Rechts			
3432	Kapitaltransferzahlungen an Beteiligungen			
3433	Kapitaltransferzahlungen an Unternehmen (Finanzunternehmen)			
3434	Kapitaltransferzahlungen an Haushalte und Organisationen ohne Erwerbscharakter			
3435	Kapitaltransferzahlungen an das Ausland			
<b>34</b>	<b>Summe Auszahlungen investive Gebarung</b>	<b>19.708,74</b>	<b>18.000,00</b>	<b>1.708,74</b>
<b>SA2</b>	<b>Saldo (2) Geldfluss aus der Investiven Gebarung (33 – 34)</b>	<b>-19.708,74</b>	<b>-18.000,00</b>	<b>-1.708,74</b>
<b>SA3</b>	<b>Saldo (3) Nettofinanzierungssaldo (Saldo 1 + Saldo 2)</b>	<b>-635.319,40</b>	<b>-621.800,00</b>	<b>-13.519,40</b>
<b>351</b>	<b>Einzahlungen aus der Aufnahme von Finanzschulden</b>	<b>0,00</b>	<b>0,00</b>	<b>0,00</b>
3511	Einzahlungen aus empfangenen Darlehen von öffentlichen Körperschaften und Rechtsträgern			
3512	Einzahlungen aus empfangenen Darlehen von Beteiligungen			
3513	Einzahlungen aus empfangenen Darlehen von Unternehmen und privaten Haushalten			
3514	Einzahlungen aus Finanzschulden (Finanzunternehmen)			
<b>353</b>	<b>Einzahlungen infolge eines Kapitaltausch bei derivativen Finanzinstrumenten mit Grundgeschäft</b>	<b>0,00</b>	<b>0,00</b>	<b>0,00</b>
3530	Einzahlungen infolge eines Kapitaltausch bei derivativen Finanzinstrumenten mit Grundgeschäft			
<b>355</b>	<b>Einzahlungen aus dem Abgang von Finanzinstrumenten</b>	<b>0,00</b>	<b>0,00</b>	<b>0,00</b>
3550	Einzahlungen aus dem Abgang von Finanzinstrumenten			
<b>35</b>	<b>Summe Einzahlungen aus der Finanzierungstätigkeit</b>	<b>0,00</b>	<b>0,00</b>	<b>0,00</b>
<b>361</b>	<b>Auszahlungen aus der Tilgung von Finanzschulden</b>	<b>0,00</b>	<b>0,00</b>	<b>0,00</b>

**Vertretungskörper und allgemeine Verwaltung (Gruppe 0)**

<b>MVAG</b>	<b>Mittelverwendungs- und aufbringungsgruppen (1. und 2. Ebene)</b>	<b>RA 2020</b>	<b>VA 2020</b>	<b>RA - VA</b>
3611	Auszahlungen aus empfangenen Darlehen von öffentlichen Körperschaften und Rechtsträgern			
3612	Auszahlungen aus empfangenen Darlehen von Beteiligungen			
3613	Auszahlungen aus empfangenen Darlehen von Unternehmen und privaten Haushalten			
3614	Auszahlungen aus Finanzschulden			
3615	Auszahlung aus der Rückzahlung von Leasingverbindlichkeiten			
<b>363</b>	<b>Auszahlungen infolge eines Kapitaltausch bei derivativen Finanzinstrumenten mit Grundgeschäft</b>	<b>0,00</b>	<b>0,00</b>	<b>0,00</b>
3630	Auszahlungen infolge eines Kapitaltausch bei derivativen Finanzinstrumenten mit Grundgeschäft			
<b>365</b>	<b>Auszahlungen für den Erwerb von Finanzinstrumenten</b>	<b>0,00</b>	<b>0,00</b>	<b>0,00</b>
3650	Auszahlungen für den Erwerb von Finanzinstrumenten			
<b>36</b>	<b>Summe Auszahlungen aus der Finanzierungstätigkeit</b>	<b>0,00</b>	<b>0,00</b>	<b>0,00</b>
<b>SA4</b>	<b>Saldo (4) Geldfluss aus der Finanzierungstätigkeit (35 – 36)</b>	<b>0,00</b>	<b>0,00</b>	<b>0,00</b>
<b>SA5</b>	<b>Saldo (5) Geldfluss aus der voranschlagswirksamen Gebarung (Saldo 3 + Saldo 4)</b>	<b>-635.319,40</b>	<b>-621.800,00</b>	<b>-13.519,40</b>

## Öffentliche Ordnung und Sicherheit (Gruppe 1)

MVAG	Mittelverwendungs- und aufbringungsgruppen (1. und 2. Ebene)	RA 2020	VA 2020	RA - VA
<b>311</b>	<b>Einzahlungen aus der operativen Verwaltungstätigkeit</b>	<b>7.241,63</b>	<b>3.500,00</b>	<b>3.741,63</b>
3111	Einzahlungen aus eigenen Abgaben			
3112	Einzahlungen aus Ertragsanteilen			
3113	Einzahlungen aus Gebühren			
3114	Einzahlungen aus Leistungen	7.241,63	3.500,00	3.741,63
3115	Einzahlungen aus Besitz und wirtschaftlicher Tätigkeit			
3116	Einzahlungen aus Veräußerung von geringwertigen Wirtschaftsgütern (GWG) und sonstige Einzahlungen			
<b>312</b>	<b>Einzahlungen aus Transfers (ohne Kapitaltransfers)</b>	<b>0,00</b>	<b>0,00</b>	<b>0,00</b>
3121	Transferzahlungen von Trägern des öffentlichen Rechts			
3122	Transferzahlungen von Beteiligungen			
3123	Transferzahlungen von Unternehmen (inkl. Finanzunternehmen)			
3124	Transferzahlungen von Haushalte und Organisationen ohne Erwerbscharakter			
3125	Transferzahlungen vom Ausland			
3126	Investitions- und Tilgungszuschüsse zwischen Unternehmungen und Betrieben der Gebietskörperschaft und der Gebietskörperschaft			
<b>313</b>	<b>Einzahlungen aus Finanzerträgen</b>	<b>0,00</b>	<b>0,00</b>	<b>0,00</b>
3131	Einzahlungen aus Zinserträgen			
3133	Einzahlungen aus Gewinnentnahmen von marktbestimmten Betrieben			
3134	Sonstige Einzahlungen aus Finanzerträgen			
3135	Einzahlungen aus Dividenden/Gewinnausschüttungen			
<b>31</b>	<b>Summe Einzahlungen operative Gebarung</b>	<b>7.241,63</b>	<b>3.500,00</b>	<b>3.741,63</b>
<b>321</b>	<b>Auszahlungen aus Personalaufwand</b>	<b>0,00</b>	<b>0,00</b>	<b>0,00</b>
3211	Auszahlungen für Personalaufwand Bezüge, Nebengebühren, und Mehrleistungsvergütungen)			
3212	Auszahlungen für gesetzliche und freiwillige Sozialaufwendungen			
3213	Auszahlungen aus sonstigem Personalaufwand			
<b>322</b>	<b>Auszahlungen aus Sachaufwand (ohne Transferaufwand)</b>	<b>31.969,99</b>	<b>39.300,00</b>	<b>-7.330,01</b>
3221	Auszahlungen für Gebrauchs- und Verbrauchsgüter, Handelswaren		100,00	-100,00
3222	Auszahlungen für Verwaltungs- und Betriebsaufwand	8.945,01	18.200,00	-9.254,99
3223	Auszahlungen für Leasing- und Mietaufwand			
3224	Auszahlungen für Instandhaltung			
3225	Sonstige Auszahlungen aus Sachaufwand	23.024,98	21.000,00	2.024,98
<b>323</b>	<b>Auszahlungen aus Transfers (ohne Kapitaltransfers)</b>	<b>10.540,18</b>	<b>11.700,00</b>	<b>-1.159,82</b>
3231	Transferzahlungen an Träger des öffentlichen Rechts	10.000,00	10.000,00	
3232	Transferzahlungen an Beteiligungen			
3233	Transferzahlungen an Unternehmen (inkl. Finanzunternehmen)			

## Öffentliche Ordnung und Sicherheit (Gruppe 1)

MVAG	Mittelverwendungs- und aufbringungsgruppen (1. und 2. Ebene)	RA 2020	VA 2020	RA - VA
3234	Transferzahlungen an Haushalte und Organisationen ohne Erwerbscharakter	540,18	1.700,00	-1.159,82
3235	Transferzahlungen an das Ausland			
3236	Investitions- und Tilgungszuschüsse zwischen Unternehmungen und Betrieben der Gebietskörperschaft und der Gebietskörperschaft			
<b>324</b>	<b>Auszahlungen aus Finanzaufwand</b>	<b>0,00</b>	<b>0,00</b>	<b>0,00</b>
3241	Auszahlungen für Zinsaufwand, für Finanzierungsleasing, für Forderungskauf, für Finanzschulden und derivative Finanzinstrumente m			
3242	Auszahlungen für Zinsen aus derivativen Finanzinstrumenten ohne Grundgeschäft			
3243	Auszahlung aus Gewinnentnahmen von marktbestimmten Betrieben			
3244	Sonstige Auszahlungen aus Finanzaufwendungen			
<b>32</b>	<b>Summe Auszahlungen operative Gebarung</b>	<b>42.510,17</b>	<b>51.000,00</b>	<b>-8.489,83</b>
<b>SA1</b>	<b>Saldo (1) Geldfluss aus der Operativen Gebarung (31 – 32)</b>	<b>-35.268,54</b>	<b>-47.500,00</b>	<b>12.231,46</b>
<b>331</b>	<b>Einzahlungen aus der Investitionstätigkeit</b>	<b>0,00</b>	<b>0,00</b>	<b>0,00</b>
3311	Einzahlungen aus der Veräußerung von immateriellem Vermögen			
3312	Einzahlungen aus der Veräußerung von Grundstücken und Grundstückeinrichtungen			
3313	Einzahlungen aus der Veräußerung von Gebäuden und Bauten			
3314	Einzahlungen aus der Veräußerung von technischen Anlagen, Fahrzeuge und Maschinen			
3315	Einzahlungen aus der Veräußerung von Amts-, Betriebs- und Geschäftsausstattung			
3316	Einzahlungen aus der Veräußerung von Kulturgütern			
3317	Einzahlungen aus der Veräußerung von Beteiligungen			
<b>332</b>	<b>Einzahlungen aus der Rückzahlung von Darlehen sowie gewährten Vorschüssen</b>	<b>0,00</b>	<b>0,00</b>	<b>0,00</b>
3321	Einzahlungen aus Darlehen an Träger des öffentlichen Rechts			
3322	Einzahlungen aus Darlehen an Beteiligungen			
3323	Einzahlungen aus Darlehen an Unternehmen und Haushalte			
3325	Einzahlungen aus Vorschüssen und Anzahlungen			
<b>333</b>	<b>Einzahlungen aus Kapitaltransfers</b>	<b>0,00</b>	<b>0,00</b>	<b>0,00</b>
3331	Kapitaltransferzahlungen von Trägern des öffentlichen Rechts			
3332	Kapitaltransferzahlungen von Beteiligungen			
3333	Kapitaltransferzahlungen von Unternehmen			
3334	Kapitaltransferzahlungen von Haushalten und Organisationen ohne Erwerbscharakter			
3335	Kapitaltransferzahlungen vom Ausland			
<b>33</b>	<b>Summe Einzahlungen investive Gebarung</b>	<b>0,00</b>	<b>0,00</b>	<b>0,00</b>
<b>341</b>	<b>Auszahlungen aus der Investitionstätigkeit</b>	<b>0,00</b>	<b>0,00</b>	<b>0,00</b>
3411	Auszahlungen für den Erwerb von immateriellem Vermögen			

## Öffentliche Ordnung und Sicherheit (Gruppe 1)

MVAG	Mittelverwendungs- und aufbringungsgruppen (1. und 2. Ebene)	RA 2020	VA 2020	RA - VA
3412	Auszahlungen für den Erwerb von Grundstücken und Grundstückseinrichtungen			
3413	Auszahlungen für den Erwerb von Gebäuden und Bauten			
3414	Auszahlungen für den Erwerb von technischen Anlagen, Fahrzeuge und Maschinen			
3415	Auszahlungen für den Erwerb von Amts-, Betriebs- und Geschäftsausstattung			
3416	Auszahlungen für den Erwerb von Kulturgütern			
3417	Auszahlungen für den Erwerb von Beteiligungen			
<b>342</b>	<b>Auszahlungen von gewährten Darlehen sowie gewährten Vorschüssen</b>	<b>0,00</b>	<b>0,00</b>	<b>0,00</b>
3421	Auszahlung von Darlehen an Träger des öffentlichen Rechts			
3422	Auszahlung von Darlehen an Beteiligungen			
3423	Auszahlung von Darlehen an Unternehmen und Haushalte			
3425	Auszahlungen von Vorschüssen und Anzahlungen			
<b>343</b>	<b>Auszahlungen aus Kapitaltransfers</b>	<b>0,00</b>	<b>0,00</b>	<b>0,00</b>
3431	Kapitaltransferzahlungen an Träger des öffentlichen Rechts			
3432	Kapitaltransferzahlungen an Beteiligungen			
3433	Kapitaltransferzahlungen an Unternehmen (Finanzunternehmen)			
3434	Kapitaltransferzahlungen an Haushalte und Organisationen ohne Erwerbscharakter			
3435	Kapitaltransferzahlungen an das Ausland			
<b>34</b>	<b>Summe Auszahlungen investive Gebarung</b>	<b>0,00</b>	<b>0,00</b>	<b>0,00</b>
<b>SA2</b>	<b>Saldo (2) Geldfluss aus der Investiven Gebarung (33 – 34)</b>	<b>0,00</b>	<b>0,00</b>	<b>0,00</b>
<b>SA3</b>	<b>Saldo (3) Nettofinanzierungssaldo (Saldo 1 + Saldo 2)</b>	<b>-35.268,54</b>	<b>-47.500,00</b>	<b>12.231,46</b>
<b>351</b>	<b>Einzahlungen aus der Aufnahme von Finanzschulden</b>	<b>0,00</b>	<b>0,00</b>	<b>0,00</b>
3511	Einzahlungen aus empfangenen Darlehen von öffentlichen Körperschaften und Rechtsträgern			
3512	Einzahlungen aus empfangenen Darlehen von Beteiligungen			
3513	Einzahlungen aus empfangenen Darlehen von Unternehmen und privaten Haushalten			
3514	Einzahlungen aus Finanzschulden (Finanzunternehmen)			
<b>353</b>	<b>Einzahlungen infolge eines Kapitaltausch bei derivativen Finanzinstrumenten mit Grundgeschäft</b>	<b>0,00</b>	<b>0,00</b>	<b>0,00</b>
3530	Einzahlungen infolge eines Kapitaltausch bei derivativen Finanzinstrumenten mit Grundgeschäft			
<b>355</b>	<b>Einzahlungen aus dem Abgang von Finanzinstrumenten</b>	<b>0,00</b>	<b>0,00</b>	<b>0,00</b>
3550	Einzahlungen aus dem Abgang von Finanzinstrumenten			
<b>35</b>	<b>Summe Einzahlungen aus der Finanzierungstätigkeit</b>	<b>0,00</b>	<b>0,00</b>	<b>0,00</b>
<b>361</b>	<b>Auszahlungen aus der Tilgung von Finanzschulden</b>	<b>0,00</b>	<b>0,00</b>	<b>0,00</b>

## Öffentliche Ordnung und Sicherheit (Gruppe 1)

MVAG	Mittelverwendungs- und aufbringungsgruppen (1. und 2. Ebene)	RA 2020	VA 2020	RA - VA
3611	Auszahlungen aus empfangenen Darlehen von öffentlichen Körperschaften und Rechtsträgern			
3612	Auszahlungen aus empfangenen Darlehen von Beteiligungen			
3613	Auszahlungen aus empfangenen Darlehen von Unternehmen und privaten Haushalten			
3614	Auszahlungen aus Finanzschulden			
3615	Auszahlung aus der Rückzahlung von Leasingverbindlichkeiten			
<b>363</b>	<b>Auszahlungen infolge eines Kapitaltausch bei derivativen Finanzinstrumenten mit Grundgeschäft</b>	<b>0,00</b>	<b>0,00</b>	<b>0,00</b>
3630	Auszahlungen infolge eines Kapitaltausch bei derivativen Finanzinstrumenten mit Grundgeschäft			
<b>365</b>	<b>Auszahlungen für den Erwerb von Finanzinstrumenten</b>	<b>0,00</b>	<b>0,00</b>	<b>0,00</b>
3650	Auszahlungen für den Erwerb von Finanzinstrumenten			
<b>36</b>	<b>Summe Auszahlungen aus der Finanzierungstätigkeit</b>	<b>0,00</b>	<b>0,00</b>	<b>0,00</b>
<b>SA4</b>	<b>Saldo (4) Geldfluss aus der Finanzierungstätigkeit (35 – 36)</b>	<b>0,00</b>	<b>0,00</b>	<b>0,00</b>
<b>SA5</b>	<b>Saldo (5) Geldfluss aus der voranschlagswirksamen Gebarung (Saldo 3 + Saldo 4)</b>	<b>-35.268,54</b>	<b>-47.500,00</b>	<b>12.231,46</b>

## Unterricht, Erziehung, Sport und Wissenschaft (Gruppe 2)

MVAG	Mittelverwendungs- und aufbringungsgruppen (1. und 2. Ebene)	RA 2020	VA 2020	RA - VA
<b>311</b>	<b>Einzahlungen aus der operativen Verwaltungstätigkeit</b>	<b>35.672,55</b>	<b>40.000,00</b>	<b>-4.327,45</b>
3111	Einzahlungen aus eigenen Abgaben			
3112	Einzahlungen aus Ertragsanteilen			
3113	Einzahlungen aus Gebühren			
3114	Einzahlungen aus Leistungen	35.185,88	35.800,00	-614,12
3115	Einzahlungen aus Besitz und wirtschaftlicher Tätigkeit			
3116	Einzahlungen aus Veräußerung von geringwertigen Wirtschaftsgütern (GWG) und sonstige Einzahlungen	486,67	4.200,00	-3.713,33
<b>312</b>	<b>Einzahlungen aus Transfers (ohne Kapitaltransfers)</b>	<b>35.725,83</b>	<b>32.800,00</b>	<b>2.925,83</b>
3121	Transferzahlungen von Trägern des öffentlichen Rechts	34.072,33	32.800,00	1.272,33
3122	Transferzahlungen von Beteiligungen			
3123	Transferzahlungen von Unternehmen (inkl. Finanzunternehmen)			
3124	Transferzahlungen von Haushalte und Organisationen ohne Erwerbscharakter	1.653,50		1.653,50
3125	Transferzahlungen vom Ausland			
3126	Investitions- und Tilgungszuschüsse zwischen Unternehmungen und Betrieben der Gebietskörperschaft und der Gebietskörperschaft			
<b>313</b>	<b>Einzahlungen aus Finanzerträgen</b>	<b>0,00</b>	<b>0,00</b>	<b>0,00</b>
3131	Einzahlungen aus Zinserträgen			
3133	Einzahlungen aus Gewinnentnahmen von marktbestimmten Betrieben			
3134	Sonstige Einzahlungen aus Finanzerträgen			
3135	Einzahlungen aus Dividenden/Gewinnausschüttungen			
<b>31</b>	<b>Summe Einzahlungen operative Gebarung</b>	<b>71.398,38</b>	<b>72.800,00</b>	<b>-1.401,62</b>
<b>321</b>	<b>Auszahlungen aus Personalaufwand</b>	<b>403.430,06</b>	<b>400.200,00</b>	<b>3.230,06</b>
3211	Auszahlungen für Personalaufwand Bezüge, Nebengebühren, und Mehrleistungsvergütungen)	324.732,35	321.800,00	2.932,35
3212	Auszahlungen für gesetzliche und freiwillige Sozialaufwendungen	78.697,71	78.400,00	297,71
3213	Auszahlungen aus sonstigem Personalaufwand			
<b>322</b>	<b>Auszahlungen aus Sachaufwand (ohne Transferaufwand)</b>	<b>271.431,39</b>	<b>289.200,00</b>	<b>-17.768,61</b>
3221	Auszahlungen für Gebrauchs- und Verbrauchsgüter, Handelswaren	35.380,23	41.200,00	-5.819,77
3222	Auszahlungen für Verwaltungs- und Betriebsaufwand	24.136,32	22.400,00	1.736,32
3223	Auszahlungen für Leasing- und Mietaufwand	73.000,00	81.500,00	-8.500,00
3224	Auszahlungen für Instandhaltung	36.099,62	40.000,00	-3.900,38
3225	Sonstige Auszahlungen aus Sachaufwand	102.815,22	104.100,00	-1.284,78
<b>323</b>	<b>Auszahlungen aus Transfers (ohne Kapitaltransfers)</b>	<b>256.404,53</b>	<b>276.700,00</b>	<b>-20.295,47</b>
3231	Transferzahlungen an Träger des öffentlichen Rechts	172.960,91	181.400,00	-8.439,09
3232	Transferzahlungen an Beteiligungen			
3233	Transferzahlungen an Unternehmen (inkl. Finanzunternehmen)			

## Unterricht, Erziehung, Sport und Wissenschaft (Gruppe 2)

MVAG	Mittelverwendungs- und aufbringungsgruppen (1. und 2. Ebene)	RA 2020	VA 2020	RA - VA
3234	Transferzahlungen an Haushalte und Organisationen ohne Erwerbscharakter	83.443,62	95.300,00	-11.856,38
3235	Transferzahlungen an das Ausland			
3236	Investitions- und Tilgungszuschüsse zwischen Unternehmungen und Betrieben der Gebietskörperschaft und der Gebietskörperschaft			
<b>324</b>	<b>Auszahlungen aus Finanzaufwand</b>	<b>9.538,93</b>	<b>8.600,00</b>	<b>938,93</b>
3241	Auszahlungen für Zinsaufwand, für Finanzierungsleasing, für Forderungskauf, für Finanzschulden und derivative Finanzinstrumente m	9.538,93	8.600,00	938,93
3242	Auszahlungen für Zinsen aus derivativen Finanzinstrumenten ohne Grundgeschäft			
3243	Auszahlung aus Gewinnentnahmen von marktbestimmten Betrieben			
3244	Sonstige Auszahlungen aus Finanzaufwendungen			
<b>32</b>	<b>Summe Auszahlungen operative Gebarung</b>	<b>940.804,91</b>	<b>974.700,00</b>	<b>-33.895,09</b>
<b>SA1</b>	<b>Saldo (1) Geldfluss aus der Operativen Gebarung (31 – 32)</b>	<b>-869.406,53</b>	<b>-901.900,00</b>	<b>32.493,47</b>
<b>331</b>	<b>Einzahlungen aus der Investitionstätigkeit</b>	<b>0,00</b>	<b>0,00</b>	<b>0,00</b>
3311	Einzahlungen aus der Veräußerung von immateriellem Vermögen			
3312	Einzahlungen aus der Veräußerung von Grundstücken und Grundstückeinrichtungen			
3313	Einzahlungen aus der Veräußerung von Gebäuden und Bauten			
3314	Einzahlungen aus der Veräußerung von technischen Anlagen, Fahrzeuge und Maschinen			
3315	Einzahlungen aus der Veräußerung von Amts-, Betriebs- und Geschäftsausstattung			
3316	Einzahlungen aus der Veräußerung von Kulturgütern			
3317	Einzahlungen aus der Veräußerung von Beteiligungen			
<b>332</b>	<b>Einzahlungen aus der Rückzahlung von Darlehen sowie gewährten Vorschüssen</b>	<b>0,00</b>	<b>0,00</b>	<b>0,00</b>
3321	Einzahlungen aus Darlehen an Träger des öffentlichen Rechts			
3322	Einzahlungen aus Darlehen an Beteiligungen			
3323	Einzahlungen aus Darlehen an Unternehmen und Haushalte			
3325	Einzahlungen aus Vorschüssen und Anzahlungen			
<b>333</b>	<b>Einzahlungen aus Kapitaltransfers</b>	<b>0,00</b>	<b>0,00</b>	<b>0,00</b>
3331	Kapitaltransferzahlungen von Trägern des öffentlichen Rechts			
3332	Kapitaltransferzahlungen von Beteiligungen			
3333	Kapitaltransferzahlungen von Unternehmen			
3334	Kapitaltransferzahlungen von Haushalten und Organisationen ohne Erwerbscharakter			
3335	Kapitaltransferzahlungen vom Ausland			
<b>33</b>	<b>Summe Einzahlungen investive Gebarung</b>	<b>0,00</b>	<b>0,00</b>	<b>0,00</b>
<b>341</b>	<b>Auszahlungen aus der Investitionstätigkeit</b>	<b>29.073,13</b>	<b>35.000,00</b>	<b>-5.926,87</b>
3411	Auszahlungen für den Erwerb von immateriellem Vermögen			



## Unterricht, Erziehung, Sport und Wissenschaft (Gruppe 2)

MVAG	Mittelverwendungs- und aufbringungsgruppen (1. und 2. Ebene)	RA 2020	VA 2020	RA - VA
3412	Auszahlungen für den Erwerb von Grundstücken und Grundstückseinrichtungen	19.248,16	25.000,00	-5.751,84
3413	Auszahlungen für den Erwerb von Gebäuden und Bauten			
3414	Auszahlungen für den Erwerb von technischen Anlagen, Fahrzeuge und Maschinen			
3415	Auszahlungen für den Erwerb von Amts-, Betriebs- und Geschäftsausstattung	9.824,97	10.000,00	-175,03
3416	Auszahlungen für den Erwerb von Kulturgütern			
3417	Auszahlungen für den Erwerb von Beteiligungen			
<b>342</b>	<b>Auszahlungen von gewährten Darlehen sowie gewährten Vorschüssen</b>	<b>0,00</b>	<b>0,00</b>	<b>0,00</b>
3421	Auszahlung von Darlehen an Träger des öffentlichen Rechts			
3422	Auszahlung von Darlehen an Beteiligungen			
3423	Auszahlung von Darlehen an Unternehmen und Haushalte			
3425	Auszahlungen von Vorschüssen und Anzahlungen			
<b>343</b>	<b>Auszahlungen aus Kapitaltransfers</b>	<b>0,00</b>	<b>0,00</b>	<b>0,00</b>
3431	Kapitaltransferzahlungen an Träger des öffentlichen Rechts			
3432	Kapitaltransferzahlungen an Beteiligungen			
3433	Kapitaltransferzahlungen an Unternehmen (Finanzunternehmen)			
3434	Kapitaltransferzahlungen an Haushalte und Organisationen ohne Erwerbscharakter			
3435	Kapitaltransferzahlungen an das Ausland			
<b>34</b>	<b>Summe Auszahlungen investive Gebarung</b>	<b>29.073,13</b>	<b>35.000,00</b>	<b>-5.926,87</b>
<b>SA2</b>	<b>Saldo (2) Geldfluss aus der Investiven Gebarung (33 – 34)</b>	<b>-29.073,13</b>	<b>-35.000,00</b>	<b>5.926,87</b>
<b>SA3</b>	<b>Saldo (3) Nettofinanzierungssaldo (Saldo 1 + Saldo 2)</b>	<b>-898.479,66</b>	<b>-936.900,00</b>	<b>38.420,34</b>
<b>351</b>	<b>Einzahlungen aus der Aufnahme von Finanzschulden</b>	<b>0,00</b>	<b>0,00</b>	<b>0,00</b>
3511	Einzahlungen aus empfangenen Darlehen von öffentlichen Körperschaften und Rechtsträgern			
3512	Einzahlungen aus empfangenen Darlehen von Beteiligungen			
3513	Einzahlungen aus empfangenen Darlehen von Unternehmen und privaten Haushalten			
3514	Einzahlungen aus Finanzschulden (Finanzunternehmen)			
<b>353</b>	<b>Einzahlungen infolge eines Kapitaltausch bei derivativen Finanzinstrumenten mit Grundgeschäft</b>	<b>0,00</b>	<b>0,00</b>	<b>0,00</b>
3530	Einzahlungen infolge eines Kapitaltausch bei derivativen Finanzinstrumenten mit Grundgeschäft			
<b>355</b>	<b>Einzahlungen aus dem Abgang von Finanzinstrumenten</b>	<b>0,00</b>	<b>0,00</b>	<b>0,00</b>
3550	Einzahlungen aus dem Abgang von Finanzinstrumenten			
<b>35</b>	<b>Summe Einzahlungen aus der Finanzierungstätigkeit</b>	<b>0,00</b>	<b>0,00</b>	<b>0,00</b>
<b>361</b>	<b>Auszahlungen aus der Tilgung von Finanzschulden</b>	<b>193.821,01</b>	<b>194.000,00</b>	<b>-178,99</b>

**Unterricht, Erziehung, Sport und Wissenschaft (Gruppe 2)**

<b>MVAG</b>	<b>Mittelverwendungs- und aufbringungsgruppen (1. und 2. Ebene)</b>	<b>RA 2020</b>	<b>VA 2020</b>	<b>RA - VA</b>
3611	Auszahlungen aus empfangenen Darlehen von öffentlichen Körperschaften und Rechtsträgern			
3612	Auszahlungen aus empfangenen Darlehen von Beteiligungen			
3613	Auszahlungen aus empfangenen Darlehen von Unternehmen und privaten Haushalten			
3614	Auszahlungen aus Finanzschulden	193.821,01	194.000,00	-178,99
3615	Auszahlung aus der Rückzahlung von Leasingverbindlichkeiten			
<b>363</b>	<b>Auszahlungen infolge eines Kapitaltausch bei derivativen Finanzinstrumenten mit Grundgeschäft</b>	<b>0,00</b>	<b>0,00</b>	<b>0,00</b>
3630	Auszahlungen infolge eines Kapitaltausch bei derivativen Finanzinstrumenten mit Grundgeschäft			
<b>365</b>	<b>Auszahlungen für den Erwerb von Finanzinstrumenten</b>	<b>0,00</b>	<b>0,00</b>	<b>0,00</b>
3650	Auszahlungen für den Erwerb von Finanzinstrumenten			
<b>36</b>	<b>Summe Auszahlungen aus der Finanzierungstätigkeit</b>	<b>193.821,01</b>	<b>194.000,00</b>	<b>-178,99</b>
<b>SA4</b>	<b>Saldo (4) Geldfluss aus der Finanzierungstätigkeit (35 – 36)</b>	<b>-193.821,01</b>	<b>-194.000,00</b>	<b>178,99</b>
<b>SA5</b>	<b>Saldo (5) Geldfluss aus der voranschlagswirksamen Gebarung (Saldo 3 + Saldo 4)</b>	<b>-1.092.300,67</b>	<b>-1.130.900,00</b>	<b>38.599,33</b>

**Kunst, Kultur und Kultus (Gruppe 3)**

MVAG	Mittelverwendungs- und aufbringungsgruppen (1. und 2. Ebene)	RA 2020	VA 2020	RA - VA
<b>311</b>	<b>Einzahlungen aus der operativen Verwaltungstätigkeit</b>	<b>0,00</b>	<b>500,00</b>	<b>-500,00</b>
3111	Einzahlungen aus eigenen Abgaben			
3112	Einzahlungen aus Ertragsanteilen			
3113	Einzahlungen aus Gebühren			
3114	Einzahlungen aus Leistungen			
3115	Einzahlungen aus Besitz und wirtschaftlicher Tätigkeit			
3116	Einzahlungen aus Veräußerung von geringwertigen Wirtschaftsgütern (GWG) und sonstige Einzahlungen		500,00	-500,00
<b>312</b>	<b>Einzahlungen aus Transfers (ohne Kapitaltransfers)</b>	<b>0,00</b>	<b>0,00</b>	<b>0,00</b>
3121	Transferzahlungen von Trägern des öffentlichen Rechts			
3122	Transferzahlungen von Beteiligungen			
3123	Transferzahlungen von Unternehmen (inkl. Finanzunternehmen)			
3124	Transferzahlungen von Haushalte und Organisationen ohne Erwerbscharakter			
3125	Transferzahlungen vom Ausland			
3126	Investitions- und Tilgungszuschüsse zwischen Unternehmungen und Betrieben der Gebietskörperschaft und der Gebietskörperschaft			
<b>313</b>	<b>Einzahlungen aus Finanzerträgen</b>	<b>0,00</b>	<b>0,00</b>	<b>0,00</b>
3131	Einzahlungen aus Zinserträgen			
3133	Einzahlungen aus Gewinnentnahmen von marktbestimmten Betrieben			
3134	Sonstige Einzahlungen aus Finanzerträgen			
3135	Einzahlungen aus Dividenden/Gewinnausschüttungen			
<b>31</b>	<b>Summe Einzahlungen operative Gebarung</b>	<b>0,00</b>	<b>500,00</b>	<b>-500,00</b>
<b>321</b>	<b>Auszahlungen aus Personalaufwand</b>	<b>0,00</b>	<b>0,00</b>	<b>0,00</b>
3211	Auszahlungen für Personalaufwand Bezüge, Nebengebühren, und Mehrleistungsvergütungen)			
3212	Auszahlungen für gesetzliche und freiwillige Sozialaufwendungen			
3213	Auszahlungen aus sonstigem Personalaufwand			
<b>322</b>	<b>Auszahlungen aus Sachaufwand (ohne Transferaufwand)</b>	<b>6.715,79</b>	<b>13.500,00</b>	<b>-6.784,21</b>
3221	Auszahlungen für Gebrauchs- und Verbrauchsgüter, Handelswaren			
3222	Auszahlungen für Verwaltungs- und Betriebsaufwand			
3223	Auszahlungen für Leasing- und Mietaufwand			
3224	Auszahlungen für Instandhaltung			
3225	Sonstige Auszahlungen aus Sachaufwand	6.715,79	13.500,00	-6.784,21
<b>323</b>	<b>Auszahlungen aus Transfers (ohne Kapitaltransfers)</b>	<b>41.714,68</b>	<b>41.500,00</b>	<b>214,68</b>
3231	Transferzahlungen an Träger des öffentlichen Rechts	41.714,68	41.500,00	214,68
3232	Transferzahlungen an Beteiligungen			
3233	Transferzahlungen an Unternehmen (inkl. Finanzunternehmen)			

**Kunst, Kultur und Kultus (Gruppe 3)**

MVAG	Mittelverwendungs- und aufbringungsgruppen (1. und 2. Ebene)	RA 2020	VA 2020	RA - VA
3234	Transferzahlungen an Haushalte und Organisationen ohne Erwerbscharakter			
3235	Transferzahlungen an das Ausland			
3236	Investitions- und Tilgungszuschüsse zwischen Unternehmungen und Betrieben der Gebietskörperschaft und der Gebietskörperschaft			
<b>324</b>	<b>Auszahlungen aus Finanzaufwand</b>	<b>0,00</b>	<b>0,00</b>	<b>0,00</b>
3241	Auszahlungen für Zinsaufwand, für Finanzierungsleasing, für Forderungskauf, für Finanzschulden und derivative Finanzinstrumente m			
3242	Auszahlungen für Zinsen aus derivativen Finanzinstrumenten ohne Grundgeschäft			
3243	Auszahlung aus Gewinnentnahmen von marktbestimmten Betrieben			
3244	Sonstige Auszahlungen aus Finanzaufwendungen			
<b>32</b>	<b>Summe Auszahlungen operative Gebarung</b>	<b>48.430,47</b>	<b>55.000,00</b>	<b>-6.569,53</b>
<b>SA1</b>	<b>Saldo (1) Geldfluss aus der Operativen Gebarung (31 – 32)</b>	<b>-48.430,47</b>	<b>-54.500,00</b>	<b>6.069,53</b>
<b>331</b>	<b>Einzahlungen aus der Investitionstätigkeit</b>	<b>0,00</b>	<b>0,00</b>	<b>0,00</b>
3311	Einzahlungen aus der Veräußerung von immateriellem Vermögen			
3312	Einzahlungen aus der Veräußerung von Grundstücken und Grundstückeinrichtungen			
3313	Einzahlungen aus der Veräußerung von Gebäuden und Bauten			
3314	Einzahlungen aus der Veräußerung von technischen Anlagen, Fahrzeuge und Maschinen			
3315	Einzahlungen aus der Veräußerung von Amts-, Betriebs- und Geschäftsausstattung			
3316	Einzahlungen aus der Veräußerung von Kulturgütern			
3317	Einzahlungen aus der Veräußerung von Beteiligungen			
<b>332</b>	<b>Einzahlungen aus der Rückzahlung von Darlehen sowie gewährten Vorschüssen</b>	<b>0,00</b>	<b>0,00</b>	<b>0,00</b>
3321	Einzahlungen aus Darlehen an Träger des öffentlichen Rechts			
3322	Einzahlungen aus Darlehen an Beteiligungen			
3323	Einzahlungen aus Darlehen an Unternehmen und Haushalte			
3325	Einzahlungen aus Vorschüssen und Anzahlungen			
<b>333</b>	<b>Einzahlungen aus Kapitaltransfers</b>	<b>0,00</b>	<b>0,00</b>	<b>0,00</b>
3331	Kapitaltransferzahlungen von Trägern des öffentlichen Rechts			
3332	Kapitaltransferzahlungen von Beteiligungen			
3333	Kapitaltransferzahlungen von Unternehmen			
3334	Kapitaltransferzahlungen von Haushalten und Organisationen ohne Erwerbscharakter			
3335	Kapitaltransferzahlungen vom Ausland			
<b>33</b>	<b>Summe Einzahlungen investive Gebarung</b>	<b>0,00</b>	<b>0,00</b>	<b>0,00</b>
<b>341</b>	<b>Auszahlungen aus der Investitionstätigkeit</b>	<b>0,00</b>	<b>0,00</b>	<b>0,00</b>
3411	Auszahlungen für den Erwerb von immateriellem Vermögen			

## Kunst, Kultur und Kultus (Gruppe 3)

MVAG	Mittelverwendungs- und aufbringungsgruppen (1. und 2. Ebene)	RA 2020	VA 2020	RA - VA
3412	Auszahlungen für den Erwerb von Grundstücken und Grundstückseinrichtungen			
3413	Auszahlungen für den Erwerb von Gebäuden und Bauten			
3414	Auszahlungen für den Erwerb von technischen Anlagen, Fahrzeuge und Maschinen			
3415	Auszahlungen für den Erwerb von Amts-, Betriebs- und Geschäftsausstattung			
3416	Auszahlungen für den Erwerb von Kulturgütern			
3417	Auszahlungen für den Erwerb von Beteiligungen			
<b>342</b>	<b>Auszahlungen von gewährten Darlehen sowie gewährten Vorschüssen</b>	<b>0,00</b>	<b>0,00</b>	<b>0,00</b>
3421	Auszahlung von Darlehen an Träger des öffentlichen Rechts			
3422	Auszahlung von Darlehen an Beteiligungen			
3423	Auszahlung von Darlehen an Unternehmen und Haushalte			
3425	Auszahlungen von Vorschüssen und Anzahlungen			
<b>343</b>	<b>Auszahlungen aus Kapitaltransfers</b>	<b>0,00</b>	<b>0,00</b>	<b>0,00</b>
3431	Kapitaltransferzahlungen an Träger des öffentlichen Rechts			
3432	Kapitaltransferzahlungen an Beteiligungen			
3433	Kapitaltransferzahlungen an Unternehmen (Finanzunternehmen)			
3434	Kapitaltransferzahlungen an Haushalte und Organisationen ohne Erwerbscharakter			
3435	Kapitaltransferzahlungen an das Ausland			
<b>34</b>	<b>Summe Auszahlungen investive Gebarung</b>	<b>0,00</b>	<b>0,00</b>	<b>0,00</b>
<b>SA2</b>	<b>Saldo (2) Geldfluss aus der Investiven Gebarung (33 – 34)</b>	<b>0,00</b>	<b>0,00</b>	<b>0,00</b>
<b>SA3</b>	<b>Saldo (3) Nettofinanzierungssaldo (Saldo 1 + Saldo 2)</b>	<b>-48.430,47</b>	<b>-54.500,00</b>	<b>6.069,53</b>
<b>351</b>	<b>Einzahlungen aus der Aufnahme von Finanzschulden</b>	<b>0,00</b>	<b>0,00</b>	<b>0,00</b>
3511	Einzahlungen aus empfangenen Darlehen von öffentlichen Körperschaften und Rechtsträgern			
3512	Einzahlungen aus empfangenen Darlehen von Beteiligungen			
3513	Einzahlungen aus empfangenen Darlehen von Unternehmen und privaten Haushalten			
3514	Einzahlungen aus Finanzschulden (Finanzunternehmen)			
<b>353</b>	<b>Einzahlungen infolge eines Kapitaltausch bei derivativen Finanzinstrumenten mit Grundgeschäft</b>	<b>0,00</b>	<b>0,00</b>	<b>0,00</b>
3530	Einzahlungen infolge eines Kapitaltausch bei derivativen Finanzinstrumenten mit Grundgeschäft			
<b>355</b>	<b>Einzahlungen aus dem Abgang von Finanzinstrumenten</b>	<b>0,00</b>	<b>0,00</b>	<b>0,00</b>
3550	Einzahlungen aus dem Abgang von Finanzinstrumenten			
<b>35</b>	<b>Summe Einzahlungen aus der Finanzierungstätigkeit</b>	<b>0,00</b>	<b>0,00</b>	<b>0,00</b>
<b>361</b>	<b>Auszahlungen aus der Tilgung von Finanzschulden</b>	<b>0,00</b>	<b>0,00</b>	<b>0,00</b>

**Kunst, Kultur und Kultus (Gruppe 3)**

<b>MVAG</b>	<b>Mittelverwendungs- und aufbringungsgruppen (1. und 2. Ebene)</b>	<b>RA 2020</b>	<b>VA 2020</b>	<b>RA - VA</b>
3611	Auszahlungen aus empfangenen Darlehen von öffentlichen Körperschaften und Rechtsträgern			
3612	Auszahlungen aus empfangenen Darlehen von Beteiligungen			
3613	Auszahlungen aus empfangenen Darlehen von Unternehmen und privaten Haushalten			
3614	Auszahlungen aus Finanzschulden			
3615	Auszahlung aus der Rückzahlung von Leasingverbindlichkeiten			
<b>363</b>	<b>Auszahlungen infolge eines Kapitaltausch bei derivativen Finanzinstrumenten mit Grundgeschäft</b>	<b>0,00</b>	<b>0,00</b>	<b>0,00</b>
3630	Auszahlungen infolge eines Kapitaltausch bei derivativen Finanzinstrumenten mit Grundgeschäft			
<b>365</b>	<b>Auszahlungen für den Erwerb von Finanzinstrumenten</b>	<b>0,00</b>	<b>0,00</b>	<b>0,00</b>
3650	Auszahlungen für den Erwerb von Finanzinstrumenten			
<b>36</b>	<b>Summe Auszahlungen aus der Finanzierungstätigkeit</b>	<b>0,00</b>	<b>0,00</b>	<b>0,00</b>
<b>SA4</b>	<b>Saldo (4) Geldfluss aus der Finanzierungstätigkeit (35 – 36)</b>	<b>0,00</b>	<b>0,00</b>	<b>0,00</b>
<b>SA5</b>	<b>Saldo (5) Geldfluss aus der voranschlagswirksamen Gebarung (Saldo 3 + Saldo 4)</b>	<b>-48.430,47</b>	<b>-54.500,00</b>	<b>6.069,53</b>

## Soziale Wohlfahrt und Wohnbauförderung (Gruppe 4)

MVAG	Mittelverwendungs- und aufbringungsgruppen (1. und 2. Ebene)	RA 2020	VA 2020	RA - VA
<b>311</b>	<b>Einzahlungen aus der operativen Verwaltungstätigkeit</b>	<b>13.173,30</b>	<b>12.700,00</b>	<b>473,30</b>
3111	Einzahlungen aus eigenen Abgaben			
3112	Einzahlungen aus Ertragsanteilen			
3113	Einzahlungen aus Gebühren			
3114	Einzahlungen aus Leistungen	11.065,30	9.000,00	2.065,30
3115	Einzahlungen aus Besitz und wirtschaftlicher Tätigkeit			
3116	Einzahlungen aus Veräußerung von geringwertigen Wirtschaftsgütern (GWG) und sonstige Einzahlungen	2.108,00	3.700,00	-1.592,00
<b>312</b>	<b>Einzahlungen aus Transfers (ohne Kapitaltransfers)</b>	<b>43.281,98</b>	<b>43.300,00</b>	<b>-18,02</b>
3121	Transferzahlungen von Trägern des öffentlichen Rechts	43.281,98	43.300,00	-18,02
3122	Transferzahlungen von Beteiligungen			
3123	Transferzahlungen von Unternehmen (inkl. Finanzunternehmen)			
3124	Transferzahlungen von Haushalte und Organisationen ohne Erwerbscharakter			
3125	Transferzahlungen vom Ausland			
3126	Investitions- und Tilgungszuschüsse zwischen Unternehmungen und Betrieben der Gebietskörperschaft und der Gebietskörperschaft			
<b>313</b>	<b>Einzahlungen aus Finanzerträgen</b>	<b>0,00</b>	<b>0,00</b>	<b>0,00</b>
3131	Einzahlungen aus Zinserträgen			
3133	Einzahlungen aus Gewinnentnahmen von marktbestimmten Betrieben			
3134	Sonstige Einzahlungen aus Finanzerträgen			
3135	Einzahlungen aus Dividenden/Gewinnausschüttungen			
<b>31</b>	<b>Summe Einzahlungen operative Gebarung</b>	<b>56.455,28</b>	<b>56.000,00</b>	<b>455,28</b>
<b>321</b>	<b>Auszahlungen aus Personalaufwand</b>	<b>0,00</b>	<b>0,00</b>	<b>0,00</b>
3211	Auszahlungen für Personalaufwand Bezüge, Nebengebühren, und Mehrleistungsvergütungen)			
3212	Auszahlungen für gesetzliche und freiwillige Sozialaufwendungen			
3213	Auszahlungen aus sonstigem Personalaufwand			
<b>322</b>	<b>Auszahlungen aus Sachaufwand (ohne Transferaufwand)</b>	<b>29.390,03</b>	<b>34.700,00</b>	<b>-5.309,97</b>
3221	Auszahlungen für Gebrauchs- und Verbrauchsgüter, Handelswaren	1.588,12	2.000,00	-411,88
3222	Auszahlungen für Verwaltungs- und Betriebsaufwand			
3223	Auszahlungen für Leasing- und Mietaufwand			
3224	Auszahlungen für Instandhaltung			
3225	Sonstige Auszahlungen aus Sachaufwand	27.801,91	32.700,00	-4.898,09
<b>323</b>	<b>Auszahlungen aus Transfers (ohne Kapitaltransfers)</b>	<b>685.496,13</b>	<b>633.300,00</b>	<b>52.196,13</b>
3231	Transferzahlungen an Träger des öffentlichen Rechts	677.061,13	620.100,00	56.961,13
3232	Transferzahlungen an Beteiligungen			
3233	Transferzahlungen an Unternehmen (inkl. Finanzunternehmen)			

**Soziale Wohlfahrt und Wohnbauförderung (Gruppe 4)**

MVAG	Mittelverwendungs- und aufbringungsgruppen (1. und 2. Ebene)	RA 2020	VA 2020	RA - VA
3234	Transferzahlungen an Haushalte und Organisationen ohne Erwerbscharakter	8.435,00	13.200,00	-4.765,00
3235	Transferzahlungen an das Ausland			
3236	Investitions- und Tilgungszuschüsse zwischen Unternehmungen und Betrieben der Gebietskörperschaft und der Gebietskörperschaft			
<b>324</b>	<b>Auszahlungen aus Finanzaufwand</b>	<b>0,00</b>	<b>0,00</b>	<b>0,00</b>
3241	Auszahlungen für Zinsaufwand, für Finanzierungsleasing, für Forderungskauf, für Finanzschulden und derivative Finanzinstrumente m			
3242	Auszahlungen für Zinsen aus derivativen Finanzinstrumenten ohne Grundgeschäft			
3243	Auszahlung aus Gewinnentnahmen von marktbestimmten Betrieben			
3244	Sonstige Auszahlungen aus Finanzaufwendungen			
<b>32</b>	<b>Summe Auszahlungen operative Gebarung</b>	<b>714.886,16</b>	<b>668.000,00</b>	<b>46.886,16</b>
<b>SA1</b>	<b>Saldo (1) Geldfluss aus der Operativen Gebarung (31 – 32)</b>	<b>-658.430,88</b>	<b>-612.000,00</b>	<b>-46.430,88</b>
<b>331</b>	<b>Einzahlungen aus der Investitionstätigkeit</b>	<b>0,00</b>	<b>0,00</b>	<b>0,00</b>
3311	Einzahlungen aus der Veräußerung von immateriellem Vermögen			
3312	Einzahlungen aus der Veräußerung von Grundstücken und Grundstückeinrichtungen			
3313	Einzahlungen aus der Veräußerung von Gebäuden und Bauten			
3314	Einzahlungen aus der Veräußerung von technischen Anlagen, Fahrzeuge und Maschinen			
3315	Einzahlungen aus der Veräußerung von Amts-, Betriebs- und Geschäftsausstattung			
3316	Einzahlungen aus der Veräußerung von Kulturgütern			
3317	Einzahlungen aus der Veräußerung von Beteiligungen			
<b>332</b>	<b>Einzahlungen aus der Rückzahlung von Darlehen sowie gewährten Vorschüssen</b>	<b>0,00</b>	<b>0,00</b>	<b>0,00</b>
3321	Einzahlungen aus Darlehen an Träger des öffentlichen Rechts			
3322	Einzahlungen aus Darlehen an Beteiligungen			
3323	Einzahlungen aus Darlehen an Unternehmen und Haushalte			
3325	Einzahlungen aus Vorschüssen und Anzahlungen			
<b>333</b>	<b>Einzahlungen aus Kapitaltransfers</b>	<b>0,00</b>	<b>0,00</b>	<b>0,00</b>
3331	Kapitaltransferzahlungen von Trägern des öffentlichen Rechts			
3332	Kapitaltransferzahlungen von Beteiligungen			
3333	Kapitaltransferzahlungen von Unternehmen			
3334	Kapitaltransferzahlungen von Haushalten und Organisationen ohne Erwerbscharakter			
3335	Kapitaltransferzahlungen vom Ausland			
<b>33</b>	<b>Summe Einzahlungen investive Gebarung</b>	<b>0,00</b>	<b>0,00</b>	<b>0,00</b>
<b>341</b>	<b>Auszahlungen aus der Investitionstätigkeit</b>	<b>0,00</b>	<b>0,00</b>	<b>0,00</b>
3411	Auszahlungen für den Erwerb von immateriellem Vermögen			



## Soziale Wohlfahrt und Wohnbauförderung (Gruppe 4)

MVAG	Mittelverwendungs- und aufbringungsgruppen (1. und 2. Ebene)	RA 2020	VA 2020	RA - VA
3412	Auszahlungen für den Erwerb von Grundstücken und Grundstückseinrichtungen			
3413	Auszahlungen für den Erwerb von Gebäuden und Bauten			
3414	Auszahlungen für den Erwerb von technischen Anlagen, Fahrzeuge und Maschinen			
3415	Auszahlungen für den Erwerb von Amts-, Betriebs- und Geschäftsausstattung			
3416	Auszahlungen für den Erwerb von Kulturgütern			
3417	Auszahlungen für den Erwerb von Beteiligungen			
<b>342</b>	<b>Auszahlungen von gewährten Darlehen sowie gewährten Vorschüssen</b>	<b>0,00</b>	<b>0,00</b>	<b>0,00</b>
3421	Auszahlung von Darlehen an Träger des öffentlichen Rechts			
3422	Auszahlung von Darlehen an Beteiligungen			
3423	Auszahlung von Darlehen an Unternehmen und Haushalte			
3425	Auszahlungen von Vorschüssen und Anzahlungen			
<b>343</b>	<b>Auszahlungen aus Kapitaltransfers</b>	<b>0,00</b>	<b>0,00</b>	<b>0,00</b>
3431	Kapitaltransferzahlungen an Träger des öffentlichen Rechts			
3432	Kapitaltransferzahlungen an Beteiligungen			
3433	Kapitaltransferzahlungen an Unternehmen (Finanzunternehmen)			
3434	Kapitaltransferzahlungen an Haushalte und Organisationen ohne Erwerbscharakter			
3435	Kapitaltransferzahlungen an das Ausland			
<b>34</b>	<b>Summe Auszahlungen investive Gebarung</b>	<b>0,00</b>	<b>0,00</b>	<b>0,00</b>
<b>SA2</b>	<b>Saldo (2) Geldfluss aus der Investiven Gebarung (33 – 34)</b>	<b>0,00</b>	<b>0,00</b>	<b>0,00</b>
<b>SA3</b>	<b>Saldo (3) Nettofinanzierungssaldo (Saldo 1 + Saldo 2)</b>	<b>-658.430,88</b>	<b>-612.000,00</b>	<b>-46.430,88</b>
<b>351</b>	<b>Einzahlungen aus der Aufnahme von Finanzschulden</b>	<b>0,00</b>	<b>0,00</b>	<b>0,00</b>
3511	Einzahlungen aus empfangenen Darlehen von öffentlichen Körperschaften und Rechtsträgern			
3512	Einzahlungen aus empfangenen Darlehen von Beteiligungen			
3513	Einzahlungen aus empfangenen Darlehen von Unternehmen und privaten Haushalten			
3514	Einzahlungen aus Finanzschulden (Finanzunternehmen)			
<b>353</b>	<b>Einzahlungen infolge eines Kapitaltausch bei derivativen Finanzinstrumenten mit Grundgeschäft</b>	<b>0,00</b>	<b>0,00</b>	<b>0,00</b>
3530	Einzahlungen infolge eines Kapitaltausch bei derivativen Finanzinstrumenten mit Grundgeschäft			
<b>355</b>	<b>Einzahlungen aus dem Abgang von Finanzinstrumenten</b>	<b>0,00</b>	<b>0,00</b>	<b>0,00</b>
3550	Einzahlungen aus dem Abgang von Finanzinstrumenten			
<b>35</b>	<b>Summe Einzahlungen aus der Finanzierungstätigkeit</b>	<b>0,00</b>	<b>0,00</b>	<b>0,00</b>
<b>361</b>	<b>Auszahlungen aus der Tilgung von Finanzschulden</b>	<b>0,00</b>	<b>0,00</b>	<b>0,00</b>

**Soziale Wohlfahrt und Wohnbauförderung (Gruppe 4)**

<b>MVAG</b>	<b>Mittelverwendungs- und aufbringungsgruppen (1. und 2. Ebene)</b>	<b>RA 2020</b>	<b>VA 2020</b>	<b>RA - VA</b>
3611	Auszahlungen aus empfangenen Darlehen von öffentlichen Körperschaften und Rechtsträgern			
3612	Auszahlungen aus empfangenen Darlehen von Beteiligungen			
3613	Auszahlungen aus empfangenen Darlehen von Unternehmen und privaten Haushalten			
3614	Auszahlungen aus Finanzschulden			
3615	Auszahlung aus der Rückzahlung von Leasingverbindlichkeiten			
<b>363</b>	<b>Auszahlungen infolge eines Kapitaltausch bei derivativen Finanzinstrumenten mit Grundgeschäft</b>	<b>0,00</b>	<b>0,00</b>	<b>0,00</b>
3630	Auszahlungen infolge eines Kapitaltausch bei derivativen Finanzinstrumenten mit Grundgeschäft			
<b>365</b>	<b>Auszahlungen für den Erwerb von Finanzinstrumenten</b>	<b>0,00</b>	<b>0,00</b>	<b>0,00</b>
3650	Auszahlungen für den Erwerb von Finanzinstrumenten			
<b>36</b>	<b>Summe Auszahlungen aus der Finanzierungstätigkeit</b>	<b>0,00</b>	<b>0,00</b>	<b>0,00</b>
<b>SA4</b>	<b>Saldo (4) Geldfluss aus der Finanzierungstätigkeit (35 – 36)</b>	<b>0,00</b>	<b>0,00</b>	<b>0,00</b>
<b>SA5</b>	<b>Saldo (5) Geldfluss aus der voranschlagswirksamen Gebarung (Saldo 3 + Saldo 4)</b>	<b>-658.430,88</b>	<b>-612.000,00</b>	<b>-46.430,88</b>

## Gesundheit (Gruppe 5)

MVAG	Mittelverwendungs- und aufbringungsgruppen (1. und 2. Ebene)	RA 2020	VA 2020	RA - VA
<b>311</b>	<b>Einzahlungen aus der operativen Verwaltungstätigkeit</b>	<b>1.320,00</b>	<b>300,00</b>	<b>1.020,00</b>
3111	Einzahlungen aus eigenen Abgaben			
3112	Einzahlungen aus Ertragsanteilen			
3113	Einzahlungen aus Gebühren			
3114	Einzahlungen aus Leistungen			
3115	Einzahlungen aus Besitz und wirtschaftlicher Tätigkeit			
3116	Einzahlungen aus Veräußerung von geringwertigen Wirtschaftsgütern (GWG) und sonstige Einzahlungen	1.320,00	300,00	1.020,00
<b>312</b>	<b>Einzahlungen aus Transfers (ohne Kapitaltransfers)</b>	<b>0,00</b>	<b>0,00</b>	<b>0,00</b>
3121	Transferzahlungen von Trägern des öffentlichen Rechts			
3122	Transferzahlungen von Beteiligungen			
3123	Transferzahlungen von Unternehmen (inkl. Finanzunternehmen)			
3124	Transferzahlungen von Haushalte und Organisationen ohne Erwerbscharakter			
3125	Transferzahlungen vom Ausland			
3126	Investitions- und Tilgungszuschüsse zwischen Unternehmungen und Betrieben der Gebietskörperschaft und der Gebietskörperschaft			
<b>313</b>	<b>Einzahlungen aus Finanzerträgen</b>	<b>0,00</b>	<b>0,00</b>	<b>0,00</b>
3131	Einzahlungen aus Zinserträgen			
3133	Einzahlungen aus Gewinnentnahmen von marktbestimmten Betrieben			
3134	Sonstige Einzahlungen aus Finanzerträgen			
3135	Einzahlungen aus Dividenden/Gewinnausschüttungen			
<b>31</b>	<b>Summe Einzahlungen operative Gebarung</b>	<b>1.320,00</b>	<b>300,00</b>	<b>1.020,00</b>
<b>321</b>	<b>Auszahlungen aus Personalaufwand</b>	<b>1.167,76</b>	<b>500,00</b>	<b>667,76</b>
3211	Auszahlungen für Personalaufwand Bezüge, Nebengebühren, und Mehrleistungsvergütungen)	1.167,76	500,00	667,76
3212	Auszahlungen für gesetzliche und freiwillige Sozialaufwendungen			
3213	Auszahlungen aus sonstigem Personalaufwand			
<b>322</b>	<b>Auszahlungen aus Sachaufwand (ohne Transferaufwand)</b>	<b>12.835,94</b>	<b>4.300,00</b>	<b>8.535,94</b>
3221	Auszahlungen für Gebrauchs- und Verbrauchsgüter, Handelswaren			
3222	Auszahlungen für Verwaltungs- und Betriebsaufwand			
3223	Auszahlungen für Leasing- und Mietaufwand			
3224	Auszahlungen für Instandhaltung			
3225	Sonstige Auszahlungen aus Sachaufwand	12.835,94	4.300,00	8.535,94
<b>323</b>	<b>Auszahlungen aus Transfers (ohne Kapitaltransfers)</b>	<b>966.580,35</b>	<b>923.000,00</b>	<b>43.580,35</b>
3231	Transferzahlungen an Träger des öffentlichen Rechts	916.071,68	872.500,00	43.571,68
3232	Transferzahlungen an Beteiligungen			
3233	Transferzahlungen an Unternehmen (inkl. Finanzunternehmen)			

## Gesundheit (Gruppe 5)

MVAG	Mittelverwendungs- und aufbringungsgruppen (1. und 2. Ebene)	RA 2020	VA 2020	RA - VA
3234	Transferzahlungen an Haushalte und Organisationen ohne Erwerbscharakter	50.508,67	50.500,00	8,67
3235	Transferzahlungen an das Ausland			
3236	Investitions- und Tilgungszuschüsse zwischen Unternehmungen und Betrieben der Gebietskörperschaft und der Gebietskörperschaft			
<b>324</b>	<b>Auszahlungen aus Finanzaufwand</b>	<b>0,00</b>	<b>0,00</b>	<b>0,00</b>
3241	Auszahlungen für Zinsaufwand, für Finanzierungsleasing, für Forderungskauf, für Finanzschulden und derivative Finanzinstrumente m			
3242	Auszahlungen für Zinsen aus derivativen Finanzinstrumenten ohne Grundgeschäft			
3243	Auszahlung aus Gewinnentnahmen von marktbestimmten Betrieben			
3244	Sonstige Auszahlungen aus Finanzaufwendungen			
<b>32</b>	<b>Summe Auszahlungen operative Gebarung</b>	<b>980.584,05</b>	<b>927.800,00</b>	<b>52.784,05</b>
<b>SA1</b>	<b>Saldo (1) Geldfluss aus der Operativen Gebarung (31 – 32)</b>	<b>-979.264,05</b>	<b>-927.500,00</b>	<b>-51.764,05</b>
<b>331</b>	<b>Einzahlungen aus der Investitionstätigkeit</b>	<b>0,00</b>	<b>0,00</b>	<b>0,00</b>
3311	Einzahlungen aus der Veräußerung von immateriellem Vermögen			
3312	Einzahlungen aus der Veräußerung von Grundstücken und Grundstückeinrichtungen			
3313	Einzahlungen aus der Veräußerung von Gebäuden und Bauten			
3314	Einzahlungen aus der Veräußerung von technischen Anlagen, Fahrzeuge und Maschinen			
3315	Einzahlungen aus der Veräußerung von Amts-, Betriebs- und Geschäftsausstattung			
3316	Einzahlungen aus der Veräußerung von Kulturgütern			
3317	Einzahlungen aus der Veräußerung von Beteiligungen			
<b>332</b>	<b>Einzahlungen aus der Rückzahlung von Darlehen sowie gewährten Vorschüssen</b>	<b>0,00</b>	<b>0,00</b>	<b>0,00</b>
3321	Einzahlungen aus Darlehen an Träger des öffentlichen Rechts			
3322	Einzahlungen aus Darlehen an Beteiligungen			
3323	Einzahlungen aus Darlehen an Unternehmen und Haushalte			
3325	Einzahlungen aus Vorschüssen und Anzahlungen			
<b>333</b>	<b>Einzahlungen aus Kapitaltransfers</b>	<b>0,00</b>	<b>0,00</b>	<b>0,00</b>
3331	Kapitaltransferzahlungen von Trägern des öffentlichen Rechts			
3332	Kapitaltransferzahlungen von Beteiligungen			
3333	Kapitaltransferzahlungen von Unternehmen			
3334	Kapitaltransferzahlungen von Haushalten und Organisationen ohne Erwerbscharakter			
3335	Kapitaltransferzahlungen vom Ausland			
<b>33</b>	<b>Summe Einzahlungen investive Gebarung</b>	<b>0,00</b>	<b>0,00</b>	<b>0,00</b>
<b>341</b>	<b>Auszahlungen aus der Investitionstätigkeit</b>	<b>0,00</b>	<b>0,00</b>	<b>0,00</b>
3411	Auszahlungen für den Erwerb von immateriellem Vermögen			

## Gesundheit (Gruppe 5)

MVAG	Mittelverwendungs- und aufbringungsgruppen (1. und 2. Ebene)	RA 2020	VA 2020	RA - VA
3412	Auszahlungen für den Erwerb von Grundstücken und Grundstückseinrichtungen			
3413	Auszahlungen für den Erwerb von Gebäuden und Bauten			
3414	Auszahlungen für den Erwerb von technischen Anlagen, Fahrzeuge und Maschinen			
3415	Auszahlungen für den Erwerb von Amts-, Betriebs- und Geschäftsausstattung			
3416	Auszahlungen für den Erwerb von Kulturgütern			
3417	Auszahlungen für den Erwerb von Beteiligungen			
<b>342</b>	<b>Auszahlungen von gewährten Darlehen sowie gewährten Vorschüssen</b>	<b>0,00</b>	<b>0,00</b>	<b>0,00</b>
3421	Auszahlung von Darlehen an Träger des öffentlichen Rechts			
3422	Auszahlung von Darlehen an Beteiligungen			
3423	Auszahlung von Darlehen an Unternehmen und Haushalte			
3425	Auszahlungen von Vorschüssen und Anzahlungen			
<b>343</b>	<b>Auszahlungen aus Kapitaltransfers</b>	<b>0,00</b>	<b>0,00</b>	<b>0,00</b>
3431	Kapitaltransferzahlungen an Träger des öffentlichen Rechts			
3432	Kapitaltransferzahlungen an Beteiligungen			
3433	Kapitaltransferzahlungen an Unternehmen (Finanzunternehmen)			
3434	Kapitaltransferzahlungen an Haushalte und Organisationen ohne Erwerbscharakter			
3435	Kapitaltransferzahlungen an das Ausland			
<b>34</b>	<b>Summe Auszahlungen investive Gebarung</b>	<b>0,00</b>	<b>0,00</b>	<b>0,00</b>
<b>SA2</b>	<b>Saldo (2) Geldfluss aus der Investiven Gebarung (33 – 34)</b>	<b>0,00</b>	<b>0,00</b>	<b>0,00</b>
<b>SA3</b>	<b>Saldo (3) Nettofinanzierungssaldo (Saldo 1 + Saldo 2)</b>	<b>-979.264,05</b>	<b>-927.500,00</b>	<b>-51.764,05</b>
<b>351</b>	<b>Einzahlungen aus der Aufnahme von Finanzschulden</b>	<b>0,00</b>	<b>0,00</b>	<b>0,00</b>
3511	Einzahlungen aus empfangenen Darlehen von öffentlichen Körperschaften und Rechtsträgern			
3512	Einzahlungen aus empfangenen Darlehen von Beteiligungen			
3513	Einzahlungen aus empfangenen Darlehen von Unternehmen und privaten Haushalten			
3514	Einzahlungen aus Finanzschulden (Finanzunternehmen)			
<b>353</b>	<b>Einzahlungen infolge eines Kapitaltausch bei derivativen Finanzinstrumenten mit Grundgeschäft</b>	<b>0,00</b>	<b>0,00</b>	<b>0,00</b>
3530	Einzahlungen infolge eines Kapitaltausch bei derivativen Finanzinstrumenten mit Grundgeschäft			
<b>355</b>	<b>Einzahlungen aus dem Abgang von Finanzinstrumenten</b>	<b>0,00</b>	<b>0,00</b>	<b>0,00</b>
3550	Einzahlungen aus dem Abgang von Finanzinstrumenten			
<b>35</b>	<b>Summe Einzahlungen aus der Finanzierungstätigkeit</b>	<b>0,00</b>	<b>0,00</b>	<b>0,00</b>
<b>361</b>	<b>Auszahlungen aus der Tilgung von Finanzschulden</b>	<b>0,00</b>	<b>0,00</b>	<b>0,00</b>

**Gesundheit (Gruppe 5)**

<b>MVAG</b>	<b>Mittelverwendungs- und aufbringungsgruppen (1. und 2. Ebene)</b>	<b>RA 2020</b>	<b>VA 2020</b>	<b>RA - VA</b>
3611	Auszahlungen aus empfangenen Darlehen von öffentlichen Körperschaften und Rechtsträgern			
3612	Auszahlungen aus empfangenen Darlehen von Beteiligungen			
3613	Auszahlungen aus empfangenen Darlehen von Unternehmen und privaten Haushalten			
3614	Auszahlungen aus Finanzschulden			
3615	Auszahlung aus der Rückzahlung von Leasingverbindlichkeiten			
<b>363</b>	<b>Auszahlungen infolge eines Kapitaltausch bei derivativen Finanzinstrumenten mit Grundgeschäft</b>	<b>0,00</b>	<b>0,00</b>	<b>0,00</b>
3630	Auszahlungen infolge eines Kapitaltausch bei derivativen Finanzinstrumenten mit Grundgeschäft			
<b>365</b>	<b>Auszahlungen für den Erwerb von Finanzinstrumenten</b>	<b>0,00</b>	<b>0,00</b>	<b>0,00</b>
3650	Auszahlungen für den Erwerb von Finanzinstrumenten			
<b>36</b>	<b>Summe Auszahlungen aus der Finanzierungstätigkeit</b>	<b>0,00</b>	<b>0,00</b>	<b>0,00</b>
<b>SA4</b>	<b>Saldo (4) Geldfluss aus der Finanzierungstätigkeit (35 – 36)</b>	<b>0,00</b>	<b>0,00</b>	<b>0,00</b>
<b>SA5</b>	<b>Saldo (5) Geldfluss aus der voranschlagswirksamen Gebarung (Saldo 3 + Saldo 4)</b>	<b>-979.264,05</b>	<b>-927.500,00</b>	<b>-51.764,05</b>

## Straßen- und Wasserbau, Verkehr (Gruppe 6)

MVAG	Mittelverwendungs- und aufbringungsgruppen (1. und 2. Ebene)	RA 2020	VA 2020	RA - VA
<b>311</b>	<b>Einzahlungen aus der operativen Verwaltungstätigkeit</b>	<b>1.083.785,84</b>	<b>624.200,00</b>	<b>459.585,84</b>
3111	Einzahlungen aus eigenen Abgaben			
3112	Einzahlungen aus Ertragsanteilen			
3113	Einzahlungen aus Gebühren			
3114	Einzahlungen aus Leistungen			
3115	Einzahlungen aus Besitz und wirtschaftlicher Tätigkeit			
3116	Einzahlungen aus Veräußerung von geringwertigen Wirtschaftsgütern (GWG) und sonstige Einzahlungen	1.083.785,84	624.200,00	459.585,84
<b>312</b>	<b>Einzahlungen aus Transfers (ohne Kapitaltransfers)</b>	<b>55.515,00</b>	<b>108.000,00</b>	<b>-52.485,00</b>
3121	Transferzahlungen von Trägern des öffentlichen Rechts	50.000,00	100.000,00	-50.000,00
3122	Transferzahlungen von Beteiligungen			
3123	Transferzahlungen von Unternehmen (inkl. Finanzunternehmen)			
3124	Transferzahlungen von Haushalte und Organisationen ohne Erwerbscharakter	5.515,00	8.000,00	-2.485,00
3125	Transferzahlungen vom Ausland			
3126	Investitions- und Tilgungszuschüsse zwischen Unternehmungen und Betrieben der Gebietskörperschaft und der Gebietskörperschaft			
<b>313</b>	<b>Einzahlungen aus Finanzerträgen</b>	<b>0,00</b>	<b>0,00</b>	<b>0,00</b>
3131	Einzahlungen aus Zinserträgen			
3133	Einzahlungen aus Gewinnentnahmen von marktbestimmten Betrieben			
3134	Sonstige Einzahlungen aus Finanzerträgen			
3135	Einzahlungen aus Dividenden/Gewinnausschüttungen			
<b>31</b>	<b>Summe Einzahlungen operative Gebarung</b>	<b>1.139.300,84</b>	<b>732.200,00</b>	<b>407.100,84</b>
<b>321</b>	<b>Auszahlungen aus Personalaufwand</b>	<b>0,00</b>	<b>0,00</b>	<b>0,00</b>
3211	Auszahlungen für Personalaufwand Bezüge, Nebengebühren, und Mehrleistungsvergütungen)			
3212	Auszahlungen für gesetzliche und freiwillige Sozialaufwendungen			
3213	Auszahlungen aus sonstigem Personalaufwand			
<b>322</b>	<b>Auszahlungen aus Sachaufwand (ohne Transferaufwand)</b>	<b>1.231.597,04</b>	<b>715.600,00</b>	<b>515.997,04</b>
3221	Auszahlungen für Gebrauchs- und Verbrauchsgüter, Handelswaren	11.131,74	8.300,00	2.831,74
3222	Auszahlungen für Verwaltungs- und Betriebsaufwand			
3223	Auszahlungen für Leasing- und Mietaufwand			
3224	Auszahlungen für Instandhaltung	143.275,00	95.000,00	48.275,00
3225	Sonstige Auszahlungen aus Sachaufwand	1.077.190,30	612.300,00	464.890,30
<b>323</b>	<b>Auszahlungen aus Transfers (ohne Kapitaltransfers)</b>	<b>25.642,74</b>	<b>36.500,00</b>	<b>-10.857,26</b>
3231	Transferzahlungen an Träger des öffentlichen Rechts			
3232	Transferzahlungen an Beteiligungen			
3233	Transferzahlungen an Unternehmen (inkl. Finanzunternehmen)	25.642,74	36.500,00	-10.857,26

**Straßen- und Wasserbau, Verkehr (Gruppe 6)**

MVAG	Mittelverwendungs- und aufbringungsgruppen (1. und 2. Ebene)	RA 2020	VA 2020	RA - VA
3234	Transferzahlungen an Haushalte und Organisationen ohne Erwerbscharakter			
3235	Transferzahlungen an das Ausland			
3236	Investitions- und Tilgungszuschüsse zwischen Unternehmungen und Betrieben der Gebietskörperschaft und der Gebietskörperschaft			
<b>324</b>	<b>Auszahlungen aus Finanzaufwand</b>	<b>0,00</b>	<b>0,00</b>	<b>0,00</b>
3241	Auszahlungen für Zinsaufwand, für Finanzierungsleasing, für Forderungskauf, für Finanzschulden und derivative Finanzinstrumente m			
3242	Auszahlungen für Zinsen aus derivativen Finanzinstrumenten ohne Grundgeschäft			
3243	Auszahlung aus Gewinnentnahmen von marktbestimmten Betrieben			
3244	Sonstige Auszahlungen aus Finanzaufwendungen			
<b>32</b>	<b>Summe Auszahlungen operative Gebarung</b>	<b>1.257.239,78</b>	<b>752.100,00</b>	<b>505.139,78</b>
<b>SA1</b>	<b>Saldo (1) Geldfluss aus der Operativen Gebarung (31 – 32)</b>	<b>-117.938,94</b>	<b>-19.900,00</b>	<b>-98.038,94</b>
<b>331</b>	<b>Einzahlungen aus der Investitionstätigkeit</b>	<b>0,00</b>	<b>0,00</b>	<b>0,00</b>
3311	Einzahlungen aus der Veräußerung von immateriellem Vermögen			
3312	Einzahlungen aus der Veräußerung von Grundstücken und Grundstückeinrichtungen			
3313	Einzahlungen aus der Veräußerung von Gebäuden und Bauten			
3314	Einzahlungen aus der Veräußerung von technischen Anlagen, Fahrzeuge und Maschinen			
3315	Einzahlungen aus der Veräußerung von Amts-, Betriebs- und Geschäftsausstattung			
3316	Einzahlungen aus der Veräußerung von Kulturgütern			
3317	Einzahlungen aus der Veräußerung von Beteiligungen			
<b>332</b>	<b>Einzahlungen aus der Rückzahlung von Darlehen sowie gewährten Vorschüssen</b>	<b>0,00</b>	<b>0,00</b>	<b>0,00</b>
3321	Einzahlungen aus Darlehen an Träger des öffentlichen Rechts			
3322	Einzahlungen aus Darlehen an Beteiligungen			
3323	Einzahlungen aus Darlehen an Unternehmen und Haushalte			
3325	Einzahlungen aus Vorschüssen und Anzahlungen			
<b>333</b>	<b>Einzahlungen aus Kapitaltransfers</b>	<b>125.008,07</b>	<b>0,00</b>	<b>125.008,07</b>
3331	Kapitaltransferzahlungen von Trägern des öffentlichen Rechts	125.008,07		125.008,07
3332	Kapitaltransferzahlungen von Beteiligungen			
3333	Kapitaltransferzahlungen von Unternehmen			
3334	Kapitaltransferzahlungen von Haushalten und Organisationen ohne Erwerbscharakter			
3335	Kapitaltransferzahlungen vom Ausland			
<b>33</b>	<b>Summe Einzahlungen investive Gebarung</b>	<b>125.008,07</b>	<b>0,00</b>	<b>125.008,07</b>
<b>341</b>	<b>Auszahlungen aus der Investitionstätigkeit</b>	<b>882.948,24</b>	<b>713.400,00</b>	<b>169.548,24</b>
3411	Auszahlungen für den Erwerb von immateriellem Vermögen			



## Straßen- und Wasserbau, Verkehr (Gruppe 6)

MVAG	Mittelverwendungs- und aufbringungsgruppen (1. und 2. Ebene)	RA 2020	VA 2020	RA - VA
3412	Auszahlungen für den Erwerb von Grundstücken und Grundstückseinrichtungen	882.948,24	713.400,00	169.548,24
3413	Auszahlungen für den Erwerb von Gebäuden und Bauten			
3414	Auszahlungen für den Erwerb von technischen Anlagen, Fahrzeuge und Maschinen			
3415	Auszahlungen für den Erwerb von Amts-, Betriebs- und Geschäftsausstattung			
3416	Auszahlungen für den Erwerb von Kulturgütern			
3417	Auszahlungen für den Erwerb von Beteiligungen			
<b>342</b>	<b>Auszahlungen von gewährten Darlehen sowie gewährten Vorschüssen</b>	<b>0,00</b>	<b>0,00</b>	<b>0,00</b>
3421	Auszahlung von Darlehen an Träger des öffentlichen Rechts			
3422	Auszahlung von Darlehen an Beteiligungen			
3423	Auszahlung von Darlehen an Unternehmen und Haushalte			
3425	Auszahlungen von Vorschüssen und Anzahlungen			
<b>343</b>	<b>Auszahlungen aus Kapitaltransfers</b>	<b>0,00</b>	<b>0,00</b>	<b>0,00</b>
3431	Kapitaltransferzahlungen an Träger des öffentlichen Rechts			
3432	Kapitaltransferzahlungen an Beteiligungen			
3433	Kapitaltransferzahlungen an Unternehmen (Finanzunternehmen)			
3434	Kapitaltransferzahlungen an Haushalte und Organisationen ohne Erwerbscharakter			
3435	Kapitaltransferzahlungen an das Ausland			
<b>34</b>	<b>Summe Auszahlungen investive Gebarung</b>	<b>882.948,24</b>	<b>713.400,00</b>	<b>169.548,24</b>
<b>SA2</b>	<b>Saldo (2) Geldfluss aus der Investiven Gebarung (33 – 34)</b>	<b>-757.940,17</b>	<b>-713.400,00</b>	<b>-44.540,17</b>
<b>SA3</b>	<b>Saldo (3) Nettofinanzierungssaldo (Saldo 1 + Saldo 2)</b>	<b>-875.879,11</b>	<b>-733.300,00</b>	<b>-142.579,11</b>
<b>351</b>	<b>Einzahlungen aus der Aufnahme von Finanzschulden</b>	<b>0,00</b>	<b>0,00</b>	<b>0,00</b>
3511	Einzahlungen aus empfangenen Darlehen von öffentlichen Körperschaften und Rechtsträgern			
3512	Einzahlungen aus empfangenen Darlehen von Beteiligungen			
3513	Einzahlungen aus empfangenen Darlehen von Unternehmen und privaten Haushalten			
3514	Einzahlungen aus Finanzschulden (Finanzunternehmen)			
<b>353</b>	<b>Einzahlungen infolge eines Kapitaltausch bei derivativen Finanzinstrumenten mit Grundgeschäft</b>	<b>0,00</b>	<b>0,00</b>	<b>0,00</b>
3530	Einzahlungen infolge eines Kapitaltausch bei derivativen Finanzinstrumenten mit Grundgeschäft			
<b>355</b>	<b>Einzahlungen aus dem Abgang von Finanzinstrumenten</b>	<b>0,00</b>	<b>0,00</b>	<b>0,00</b>
3550	Einzahlungen aus dem Abgang von Finanzinstrumenten			
<b>35</b>	<b>Summe Einzahlungen aus der Finanzierungstätigkeit</b>	<b>0,00</b>	<b>0,00</b>	<b>0,00</b>
<b>361</b>	<b>Auszahlungen aus der Tilgung von Finanzschulden</b>	<b>0,00</b>	<b>0,00</b>	<b>0,00</b>

**Straßen- und Wasserbau, Verkehr (Gruppe 6)**

MVAG	Mittelverwendungs- und aufbringungsgruppen (1. und 2. Ebene)	RA 2020	VA 2020	RA - VA
3611	Auszahlungen aus empfangenen Darlehen von öffentlichen Körperschaften und Rechtsträgern			
3612	Auszahlungen aus empfangenen Darlehen von Beteiligungen			
3613	Auszahlungen aus empfangenen Darlehen von Unternehmen und privaten Haushalten			
3614	Auszahlungen aus Finanzschulden			
3615	Auszahlung aus der Rückzahlung von Leasingverbindlichkeiten			
<b>363</b>	<b>Auszahlungen infolge eines Kapitaltausch bei derivativen Finanzinstrumenten mit Grundgeschäft</b>	<b>0,00</b>	<b>0,00</b>	<b>0,00</b>
3630	Auszahlungen infolge eines Kapitaltausch bei derivativen Finanzinstrumenten mit Grundgeschäft			
<b>365</b>	<b>Auszahlungen für den Erwerb von Finanzinstrumenten</b>	<b>0,00</b>	<b>0,00</b>	<b>0,00</b>
3650	Auszahlungen für den Erwerb von Finanzinstrumenten			
<b>36</b>	<b>Summe Auszahlungen aus der Finanzierungstätigkeit</b>	<b>0,00</b>	<b>0,00</b>	<b>0,00</b>
<b>SA4</b>	<b>Saldo (4) Geldfluss aus der Finanzierungstätigkeit (35 – 36)</b>	<b>0,00</b>	<b>0,00</b>	<b>0,00</b>
<b>SA5</b>	<b>Saldo (5) Geldfluss aus der voranschlagswirksamen Gebarung (Saldo 3 + Saldo 4)</b>	<b>-875.879,11</b>	<b>-733.300,00</b>	<b>-142.579,11</b>

## Wirtschaftsförderung (Gruppe 7)

MVAG	Mittelverwendungs- und aufbringungsgruppen (1. und 2. Ebene)	RA 2020	VA 2020	RA - VA
<b>311</b>	<b>Einzahlungen aus der operativen Verwaltungstätigkeit</b>	<b>0,00</b>	<b>0,00</b>	<b>0,00</b>
3111	Einzahlungen aus eigenen Abgaben			
3112	Einzahlungen aus Ertragsanteilen			
3113	Einzahlungen aus Gebühren			
3114	Einzahlungen aus Leistungen			
3115	Einzahlungen aus Besitz und wirtschaftlicher Tätigkeit			
3116	Einzahlungen aus Veräußerung von geringwertigen Wirtschaftsgütern (GWG) und sonstige Einzahlungen			
<b>312</b>	<b>Einzahlungen aus Transfers (ohne Kapitaltransfers)</b>	<b>0,00</b>	<b>0,00</b>	<b>0,00</b>
3121	Transferzahlungen von Trägern des öffentlichen Rechts			
3122	Transferzahlungen von Beteiligungen			
3123	Transferzahlungen von Unternehmen (inkl. Finanzunternehmen)			
3124	Transferzahlungen von Haushalte und Organisationen ohne Erwerbscharakter			
3125	Transferzahlungen vom Ausland			
3126	Investitions- und Tilgungszuschüsse zwischen Unternehmungen und Betrieben der Gebietskörperschaft und der Gebietskörperschaft			
<b>313</b>	<b>Einzahlungen aus Finanzerträgen</b>	<b>0,00</b>	<b>0,00</b>	<b>0,00</b>
3131	Einzahlungen aus Zinserträgen			
3133	Einzahlungen aus Gewinnentnahmen von marktbestimmten Betrieben			
3134	Sonstige Einzahlungen aus Finanzerträgen			
3135	Einzahlungen aus Dividenden/Gewinnausschüttungen			
<b>31</b>	<b>Summe Einzahlungen operative Gebarung</b>	<b>0,00</b>	<b>0,00</b>	<b>0,00</b>
<b>321</b>	<b>Auszahlungen aus Personalaufwand</b>	<b>0,00</b>	<b>0,00</b>	<b>0,00</b>
3211	Auszahlungen für Personalaufwand Bezüge, Nebengebühren, und Mehrleistungsvergütungen)			
3212	Auszahlungen für gesetzliche und freiwillige Sozialaufwendungen			
3213	Auszahlungen aus sonstigem Personalaufwand			
<b>322</b>	<b>Auszahlungen aus Sachaufwand (ohne Transferaufwand)</b>	<b>0,00</b>	<b>0,00</b>	<b>0,00</b>
3221	Auszahlungen für Gebrauchs- und Verbrauchsgüter, Handelswaren			
3222	Auszahlungen für Verwaltungs- und Betriebsaufwand			
3223	Auszahlungen für Leasing- und Mietaufwand			
3224	Auszahlungen für Instandhaltung			
3225	Sonstige Auszahlungen aus Sachaufwand			
<b>323</b>	<b>Auszahlungen aus Transfers (ohne Kapitaltransfers)</b>	<b>50.765,33</b>	<b>55.900,00</b>	<b>-5.134,67</b>
3231	Transferzahlungen an Träger des öffentlichen Rechts			
3232	Transferzahlungen an Beteiligungen			
3233	Transferzahlungen an Unternehmen (inkl. Finanzunternehmen)	43.395,60	48.000,00	-4.604,40

## Wirtschaftsförderung (Gruppe 7)

MVAG	Mittelverwendungs- und aufbringungsgruppen (1. und 2. Ebene)	RA 2020	VA 2020	RA - VA
3234	Transferzahlungen an Haushalte und Organisationen ohne Erwerbscharakter	7.369,73	7.900,00	-530,27
3235	Transferzahlungen an das Ausland			
3236	Investitions- und Tilgungszuschüsse zwischen Unternehmungen und Betrieben der Gebietskörperschaft und der Gebietskörperschaft			
<b>324</b>	<b>Auszahlungen aus Finanzaufwand</b>	<b>0,00</b>	<b>0,00</b>	<b>0,00</b>
3241	Auszahlungen für Zinsaufwand, für Finanzierungsleasing, für Forderungskauf, für Finanzschulden und derivative Finanzinstrumente m			
3242	Auszahlungen für Zinsen aus derivativen Finanzinstrumenten ohne Grundgeschäft			
3243	Auszahlung aus Gewinnentnahmen von marktbestimmten Betrieben			
3244	Sonstige Auszahlungen aus Finanzaufwendungen			
<b>32</b>	<b>Summe Auszahlungen operative Gebarung</b>	<b>50.765,33</b>	<b>55.900,00</b>	<b>-5.134,67</b>
<b>SA1</b>	<b>Saldo (1) Geldfluss aus der Operativen Gebarung (31 – 32)</b>	<b>-50.765,33</b>	<b>-55.900,00</b>	<b>5.134,67</b>
<b>331</b>	<b>Einzahlungen aus der Investitionstätigkeit</b>	<b>0,00</b>	<b>0,00</b>	<b>0,00</b>
3311	Einzahlungen aus der Veräußerung von immateriellem Vermögen			
3312	Einzahlungen aus der Veräußerung von Grundstücken und Grundstückeinrichtungen			
3313	Einzahlungen aus der Veräußerung von Gebäuden und Bauten			
3314	Einzahlungen aus der Veräußerung von technischen Anlagen, Fahrzeuge und Maschinen			
3315	Einzahlungen aus der Veräußerung von Amts-, Betriebs- und Geschäftsausstattung			
3316	Einzahlungen aus der Veräußerung von Kulturgütern			
3317	Einzahlungen aus der Veräußerung von Beteiligungen			
<b>332</b>	<b>Einzahlungen aus der Rückzahlung von Darlehen sowie gewährten Vorschüssen</b>	<b>0,00</b>	<b>0,00</b>	<b>0,00</b>
3321	Einzahlungen aus Darlehen an Träger des öffentlichen Rechts			
3322	Einzahlungen aus Darlehen an Beteiligungen			
3323	Einzahlungen aus Darlehen an Unternehmen und Haushalte			
3325	Einzahlungen aus Vorschüssen und Anzahlungen			
<b>333</b>	<b>Einzahlungen aus Kapitaltransfers</b>	<b>0,00</b>	<b>0,00</b>	<b>0,00</b>
3331	Kapitaltransferzahlungen von Trägern des öffentlichen Rechts			
3332	Kapitaltransferzahlungen von Beteiligungen			
3333	Kapitaltransferzahlungen von Unternehmen			
3334	Kapitaltransferzahlungen von Haushalten und Organisationen ohne Erwerbscharakter			
3335	Kapitaltransferzahlungen vom Ausland			
<b>33</b>	<b>Summe Einzahlungen investive Gebarung</b>	<b>0,00</b>	<b>0,00</b>	<b>0,00</b>
<b>341</b>	<b>Auszahlungen aus der Investitionstätigkeit</b>	<b>0,00</b>	<b>0,00</b>	<b>0,00</b>
3411	Auszahlungen für den Erwerb von immateriellem Vermögen			

## Wirtschaftsförderung (Gruppe 7)

MVAG	Mittelverwendungs- und aufbringungsgruppen (1. und 2. Ebene)	RA 2020	VA 2020	RA - VA
3412	Auszahlungen für den Erwerb von Grundstücken und Grundstückseinrichtungen			
3413	Auszahlungen für den Erwerb von Gebäuden und Bauten			
3414	Auszahlungen für den Erwerb von technischen Anlagen, Fahrzeuge und Maschinen			
3415	Auszahlungen für den Erwerb von Amts-, Betriebs- und Geschäftsausstattung			
3416	Auszahlungen für den Erwerb von Kulturgütern			
3417	Auszahlungen für den Erwerb von Beteiligungen			
<b>342</b>	<b>Auszahlungen von gewährten Darlehen sowie gewährten Vorschüssen</b>	<b>0,00</b>	<b>0,00</b>	<b>0,00</b>
3421	Auszahlung von Darlehen an Träger des öffentlichen Rechts			
3422	Auszahlung von Darlehen an Beteiligungen			
3423	Auszahlung von Darlehen an Unternehmen und Haushalte			
3425	Auszahlungen von Vorschüssen und Anzahlungen			
<b>343</b>	<b>Auszahlungen aus Kapitaltransfers</b>	<b>0,00</b>	<b>0,00</b>	<b>0,00</b>
3431	Kapitaltransferzahlungen an Träger des öffentlichen Rechts			
3432	Kapitaltransferzahlungen an Beteiligungen			
3433	Kapitaltransferzahlungen an Unternehmen (Finanzunternehmen)			
3434	Kapitaltransferzahlungen an Haushalte und Organisationen ohne Erwerbscharakter			
3435	Kapitaltransferzahlungen an das Ausland			
<b>34</b>	<b>Summe Auszahlungen investive Gebarung</b>	<b>0,00</b>	<b>0,00</b>	<b>0,00</b>
<b>SA2</b>	<b>Saldo (2) Geldfluss aus der Investiven Gebarung (33 – 34)</b>	<b>0,00</b>	<b>0,00</b>	<b>0,00</b>
<b>SA3</b>	<b>Saldo (3) Nettofinanzierungssaldo (Saldo 1 + Saldo 2)</b>	<b>-50.765,33</b>	<b>-55.900,00</b>	<b>5.134,67</b>
<b>351</b>	<b>Einzahlungen aus der Aufnahme von Finanzschulden</b>	<b>0,00</b>	<b>0,00</b>	<b>0,00</b>
3511	Einzahlungen aus empfangenen Darlehen von öffentlichen Körperschaften und Rechtsträgern			
3512	Einzahlungen aus empfangenen Darlehen von Beteiligungen			
3513	Einzahlungen aus empfangenen Darlehen von Unternehmen und privaten Haushalten			
3514	Einzahlungen aus Finanzschulden (Finanzunternehmen)			
<b>353</b>	<b>Einzahlungen infolge eines Kapitaltausch bei derivativen Finanzinstrumenten mit Grundgeschäft</b>	<b>0,00</b>	<b>0,00</b>	<b>0,00</b>
3530	Einzahlungen infolge eines Kapitaltausch bei derivativen Finanzinstrumenten mit Grundgeschäft			
<b>355</b>	<b>Einzahlungen aus dem Abgang von Finanzinstrumenten</b>	<b>0,00</b>	<b>0,00</b>	<b>0,00</b>
3550	Einzahlungen aus dem Abgang von Finanzinstrumenten			
<b>35</b>	<b>Summe Einzahlungen aus der Finanzierungstätigkeit</b>	<b>0,00</b>	<b>0,00</b>	<b>0,00</b>
<b>361</b>	<b>Auszahlungen aus der Tilgung von Finanzschulden</b>	<b>0,00</b>	<b>0,00</b>	<b>0,00</b>

**Wirtschaftsförderung (Gruppe 7)**

<b>MVAG</b>	<b>Mittelverwendungs- und aufbringungsgruppen (1. und 2. Ebene)</b>	<b>RA 2020</b>	<b>VA 2020</b>	<b>RA - VA</b>
3611	Auszahlungen aus empfangenen Darlehen von öffentlichen Körperschaften und Rechtsträgern			
3612	Auszahlungen aus empfangenen Darlehen von Beteiligungen			
3613	Auszahlungen aus empfangenen Darlehen von Unternehmen und privaten Haushalten			
3614	Auszahlungen aus Finanzschulden			
3615	Auszahlung aus der Rückzahlung von Leasingverbindlichkeiten			
<b>363</b>	<b>Auszahlungen infolge eines Kapitaltausch bei derivativen Finanzinstrumenten mit Grundgeschäft</b>	<b>0,00</b>	<b>0,00</b>	<b>0,00</b>
3630	Auszahlungen infolge eines Kapitaltausch bei derivativen Finanzinstrumenten mit Grundgeschäft			
<b>365</b>	<b>Auszahlungen für den Erwerb von Finanzinstrumenten</b>	<b>0,00</b>	<b>0,00</b>	<b>0,00</b>
3650	Auszahlungen für den Erwerb von Finanzinstrumenten			
<b>36</b>	<b>Summe Auszahlungen aus der Finanzierungstätigkeit</b>	<b>0,00</b>	<b>0,00</b>	<b>0,00</b>
<b>SA4</b>	<b>Saldo (4) Geldfluss aus der Finanzierungstätigkeit (35 – 36)</b>	<b>0,00</b>	<b>0,00</b>	<b>0,00</b>
<b>SA5</b>	<b>Saldo (5) Geldfluss aus der voranschlagswirksamen Gebarung (Saldo 3 + Saldo 4)</b>	<b>-50.765,33</b>	<b>-55.900,00</b>	<b>5.134,67</b>

## Dienstleistungen (Gruppe 8)

MVAG	Mittelverwendungs- und aufbringungsgruppen (1. und 2. Ebene)	RA 2020	VA 2020	RA - VA
<b>311</b>	<b>Einzahlungen aus der operativen Verwaltungstätigkeit</b>	<b>2.129.234,62</b>	<b>1.864.400,00</b>	<b>264.834,62</b>
3111	Einzahlungen aus eigenen Abgaben			
3112	Einzahlungen aus Ertragsanteilen			
3113	Einzahlungen aus Gebühren	1.021.048,04	1.005.000,00	16.048,04
3114	Einzahlungen aus Leistungen	23.840,42	29.400,00	-5.559,58
3115	Einzahlungen aus Besitz und wirtschaftlicher Tätigkeit	9.308,40	12.000,00	-2.691,60
3116	Einzahlungen aus Veräußerung von geringwertigen Wirtschaftsgütern (GWG) und sonstige Einzahlungen	1.075.037,76	818.000,00	257.037,76
<b>312</b>	<b>Einzahlungen aus Transfers (ohne Kapitaltransfers)</b>	<b>369.091,83</b>	<b>379.500,00</b>	<b>-10.408,17</b>
3121	Transferzahlungen von Trägern des öffentlichen Rechts	212.874,59	211.200,00	1.674,59
3122	Transferzahlungen von Beteiligungen			
3123	Transferzahlungen von Unternehmen (inkl. Finanzunternehmen)	156.217,24	168.300,00	-12.082,76
3124	Transferzahlungen von Haushalte und Organisationen ohne Erwerbscharakter			
3125	Transferzahlungen vom Ausland			
3126	Investitions- und Tilgungszuschüsse zwischen Unternehmungen und Betrieben der Gebietskörperschaft und der Gebietskörperschaft			
<b>313</b>	<b>Einzahlungen aus Finanzerträgen</b>	<b>63,72</b>	<b>0,00</b>	<b>63,72</b>
3131	Einzahlungen aus Zinserträgen	63,72		63,72
3133	Einzahlungen aus Gewinnentnahmen von marktbestimmten Betrieben			
3134	Sonstige Einzahlungen aus Finanzerträgen			
3135	Einzahlungen aus Dividenden/Gewinnausschüttungen			
<b>31</b>	<b>Summe Einzahlungen operative Gebarung</b>	<b>2.498.390,17</b>	<b>2.243.900,00</b>	<b>254.490,17</b>
<b>321</b>	<b>Auszahlungen aus Personalaufwand</b>	<b>124.018,50</b>	<b>130.300,00</b>	<b>-6.281,50</b>
3211	Auszahlungen für Personalaufwand Bezüge, Nebengebühren, und Mehrleistungsvergütungen)	100.657,31	106.300,00	-5.642,69
3212	Auszahlungen für gesetzliche und freiwillige Sozialaufwendungen	23.361,19	24.000,00	-638,81
3213	Auszahlungen aus sonstigem Personalaufwand			
<b>322</b>	<b>Auszahlungen aus Sachaufwand (ohne Transferaufwand)</b>	<b>1.722.387,66</b>	<b>1.532.600,00</b>	<b>189.787,66</b>
3221	Auszahlungen für Gebrauchs- und Verbrauchsgüter, Handelswaren	285.311,70	277.700,00	7.611,70
3222	Auszahlungen für Verwaltungs- und Betriebsaufwand	42.800,59	40.400,00	2.400,59
3223	Auszahlungen für Leasing- und Mietaufwand	112.692,72	111.100,00	1.592,72
3224	Auszahlungen für Instandhaltung	39.558,89	44.000,00	-4.441,11
3225	Sonstige Auszahlungen aus Sachaufwand	1.242.023,76	1.059.400,00	182.623,76
<b>323</b>	<b>Auszahlungen aus Transfers (ohne Kapitaltransfers)</b>	<b>520.313,29</b>	<b>519.400,00</b>	<b>913,29</b>
3231	Transferzahlungen an Träger des öffentlichen Rechts	424.526,02	423.600,00	926,02
3232	Transferzahlungen an Beteiligungen			
3233	Transferzahlungen an Unternehmen (inkl. Finanzunternehmen)	32.952,96	33.000,00	-47,04

## Dienstleistungen (Gruppe 8)

MVAG	Mittelverwendungs- und aufbringungsgruppen (1. und 2. Ebene)	RA 2020	VA 2020	RA - VA
3234	Transferzahlungen an Haushalte und Organisationen ohne Erwerbscharakter	62.834,31	62.800,00	34,31
3235	Transferzahlungen an das Ausland			
3236	Investitions- und Tilgungszuschüsse zwischen Unternehmungen und Betrieben der Gebietskörperschaft und der Gebietskörperschaft			
<b>324</b>	<b>Auszahlungen aus Finanzaufwand</b>	<b>30.783,83</b>	<b>31.800,00</b>	<b>-1.016,17</b>
3241	Auszahlungen für Zinsaufwand, für Finanzierungsleasing, für Forderungskauf, für Finanzschulden und derivative Finanzinstrumente m	30.783,83	31.800,00	-1.016,17
3242	Auszahlungen für Zinsen aus derivativen Finanzinstrumenten ohne Grundgeschäft			
3243	Auszahlung aus Gewinnentnahmen von marktbestimmten Betrieben			
3244	Sonstige Auszahlungen aus Finanzaufwendungen			
<b>32</b>	<b>Summe Auszahlungen operative Gebarung</b>	<b>2.397.503,28</b>	<b>2.214.100,00</b>	<b>183.403,28</b>
<b>SA1</b>	<b>Saldo (1) Geldfluss aus der Operativen Gebarung (31 – 32)</b>	<b>100.886,89</b>	<b>29.800,00</b>	<b>71.086,89</b>
<b>331</b>	<b>Einzahlungen aus der Investitionstätigkeit</b>	<b>0,00</b>	<b>0,00</b>	<b>0,00</b>
3311	Einzahlungen aus der Veräußerung von immateriellem Vermögen			
3312	Einzahlungen aus der Veräußerung von Grundstücken und Grundstückeinrichtungen			
3313	Einzahlungen aus der Veräußerung von Gebäuden und Bauten			
3314	Einzahlungen aus der Veräußerung von technischen Anlagen, Fahrzeuge und Maschinen			
3315	Einzahlungen aus der Veräußerung von Amts-, Betriebs- und Geschäftsausstattung			
3316	Einzahlungen aus der Veräußerung von Kulturgütern			
3317	Einzahlungen aus der Veräußerung von Beteiligungen			
<b>332</b>	<b>Einzahlungen aus der Rückzahlung von Darlehen sowie gewährten Vorschüssen</b>	<b>0,00</b>	<b>0,00</b>	<b>0,00</b>
3321	Einzahlungen aus Darlehen an Träger des öffentlichen Rechts			
3322	Einzahlungen aus Darlehen an Beteiligungen			
3323	Einzahlungen aus Darlehen an Unternehmen und Haushalte			
3325	Einzahlungen aus Vorschüssen und Anzahlungen			
<b>333</b>	<b>Einzahlungen aus Kapitaltransfers</b>	<b>264.054,22</b>	<b>82.700,00</b>	<b>181.354,22</b>
3331	Kapitaltransferzahlungen von Trägern des öffentlichen Rechts	75.924,89	26.900,00	49.024,89
3332	Kapitaltransferzahlungen von Beteiligungen			
3333	Kapitaltransferzahlungen von Unternehmen			
3334	Kapitaltransferzahlungen von Haushalten und Organisationen ohne Erwerbscharakter	188.129,33	55.800,00	132.329,33
3335	Kapitaltransferzahlungen vom Ausland			
<b>33</b>	<b>Summe Einzahlungen investive Gebarung</b>	<b>264.054,22</b>	<b>82.700,00</b>	<b>181.354,22</b>
<b>341</b>	<b>Auszahlungen aus der Investitionstätigkeit</b>	<b>1.488.177,11</b>	<b>1.650.600,00</b>	<b>-162.422,89</b>
3411	Auszahlungen für den Erwerb von immateriellem Vermögen			



## Dienstleistungen (Gruppe 8)

MVAG	Mittelverwendungs- und aufbringungsgruppen (1. und 2. Ebene)	RA 2020	VA 2020	RA - VA
3412	Auszahlungen für den Erwerb von Grundstücken und Grundstückseinrichtungen	830.807,78	1.088.000,00	-257.192,22
3413	Auszahlungen für den Erwerb von Gebäuden und Bauten	650.219,86	555.300,00	94.919,86
3414	Auszahlungen für den Erwerb von technischen Anlagen, Fahrzeuge und Maschinen	5.279,98	5.300,00	-20,02
3415	Auszahlungen für den Erwerb von Amts-, Betriebs- und Geschäftsausstattung	1.869,49	2.000,00	-130,51
3416	Auszahlungen für den Erwerb von Kulturgütern			
3417	Auszahlungen für den Erwerb von Beteiligungen			
<b>342</b>	<b>Auszahlungen von gewährten Darlehen sowie gewährten Vorschüssen</b>	<b>0,00</b>	<b>0,00</b>	<b>0,00</b>
3421	Auszahlung von Darlehen an Träger des öffentlichen Rechts			
3422	Auszahlung von Darlehen an Beteiligungen			
3423	Auszahlung von Darlehen an Unternehmen und Haushalte			
3425	Auszahlungen von Vorschüssen und Anzahlungen			
<b>343</b>	<b>Auszahlungen aus Kapitaltransfers</b>	<b>0,00</b>	<b>0,00</b>	<b>0,00</b>
3431	Kapitaltransferzahlungen an Träger des öffentlichen Rechts			
3432	Kapitaltransferzahlungen an Beteiligungen			
3433	Kapitaltransferzahlungen an Unternehmen (Finanzunternehmen)			
3434	Kapitaltransferzahlungen an Haushalte und Organisationen ohne Erwerbscharakter			
3435	Kapitaltransferzahlungen an das Ausland			
<b>34</b>	<b>Summe Auszahlungen investive Gebarung</b>	<b>1.488.177,11</b>	<b>1.650.600,00</b>	<b>-162.422,89</b>
<b>SA2</b>	<b>Saldo (2) Geldfluss aus der Investiven Gebarung (33 – 34)</b>	<b>-1.224.122,89</b>	<b>-1.567.900,00</b>	<b>343.777,11</b>
<b>SA3</b>	<b>Saldo (3) Nettofinanzierungssaldo (Saldo 1 + Saldo 2)</b>	<b>-1.123.236,00</b>	<b>-1.538.100,00</b>	<b>414.864,00</b>
<b>351</b>	<b>Einzahlungen aus der Aufnahme von Finanzschulden</b>	<b>328.000,00</b>	<b>328.300,00</b>	<b>-300,00</b>
3511	Einzahlungen aus empfangenen Darlehen von öffentlichen Körperschaften und Rechtsträgern		300,00	-300,00
3512	Einzahlungen aus empfangenen Darlehen von Beteiligungen			
3513	Einzahlungen aus empfangenen Darlehen von Unternehmen und privaten Haushalten			
3514	Einzahlungen aus Finanzschulden (Finanzunternehmen)	328.000,00	328.000,00	
<b>353</b>	<b>Einzahlungen infolge eines Kapitaltausch bei derivativen Finanzinstrumenten mit Grundgeschäft</b>	<b>0,00</b>	<b>0,00</b>	<b>0,00</b>
3530	Einzahlungen infolge eines Kapitaltausch bei derivativen Finanzinstrumenten mit Grundgeschäft			
<b>355</b>	<b>Einzahlungen aus dem Abgang von Finanzinstrumenten</b>	<b>0,00</b>	<b>0,00</b>	<b>0,00</b>
3550	Einzahlungen aus dem Abgang von Finanzinstrumenten			
<b>35</b>	<b>Summe Einzahlungen aus der Finanzierungstätigkeit</b>	<b>328.000,00</b>	<b>328.300,00</b>	<b>-300,00</b>
<b>361</b>	<b>Auszahlungen aus der Tilgung von Finanzschulden</b>	<b>263.269,51</b>	<b>263.900,00</b>	<b>-630,49</b>

**Dienstleistungen (Gruppe 8)**

<b>MVAG</b>	<b>Mittelverwendungs- und aufbringungsgruppen (1. und 2. Ebene)</b>	<b>RA 2020</b>	<b>VA 2020</b>	<b>RA - VA</b>
3611	Auszahlungen aus empfangenen Darlehen von öffentlichen Körperschaften und Rechtsträgern	41.047,16	41.100,00	-52,84
3612	Auszahlungen aus empfangenen Darlehen von Beteiligungen			
3613	Auszahlungen aus empfangenen Darlehen von Unternehmen und privaten Haushalten			
3614	Auszahlungen aus Finanzschulden	222.222,35	222.800,00	-577,65
3615	Auszahlung aus der Rückzahlung von Leasingverbindlichkeiten			
<b>363</b>	<b>Auszahlungen infolge eines Kapitaltausch bei derivativen Finanzinstrumenten mit Grundgeschäft</b>	<b>0,00</b>	<b>0,00</b>	<b>0,00</b>
3630	Auszahlungen infolge eines Kapitaltausch bei derivativen Finanzinstrumenten mit Grundgeschäft			
<b>365</b>	<b>Auszahlungen für den Erwerb von Finanzinstrumenten</b>	<b>0,00</b>	<b>0,00</b>	<b>0,00</b>
3650	Auszahlungen für den Erwerb von Finanzinstrumenten			
<b>36</b>	<b>Summe Auszahlungen aus der Finanzierungstätigkeit</b>	<b>263.269,51</b>	<b>263.900,00</b>	<b>-630,49</b>
<b>SA4</b>	<b>Saldo (4) Geldfluss aus der Finanzierungstätigkeit (35 – 36)</b>	<b>64.730,49</b>	<b>64.400,00</b>	<b>330,49</b>
<b>SA5</b>	<b>Saldo (5) Geldfluss aus der voranschlagswirksamen Gebarung (Saldo 3 + Saldo 4)</b>	<b>-1.058.505,51</b>	<b>-1.473.700,00</b>	<b>415.194,49</b>

## Finanzwirtschaft (Gruppe 9)

MVAG	Mittelverwendungs- und aufbringungsgruppen (1. und 2. Ebene)	RA 2020	VA 2020	RA - VA
<b>311</b>	<b>Einzahlungen aus der operativen Verwaltungstätigkeit</b>	<b>4.819.806,30</b>	<b>4.115.600,00</b>	<b>704.206,30</b>
3111	Einzahlungen aus eigenen Abgaben	2.477.255,08	2.106.700,00	370.555,08
3112	Einzahlungen aus Ertragsanteilen	2.335.901,37	2.000.000,00	335.901,37
3113	Einzahlungen aus Gebühren			
3114	Einzahlungen aus Leistungen	979,79		979,79
3115	Einzahlungen aus Besitz und wirtschaftlicher Tätigkeit			
3116	Einzahlungen aus Veräußerung von geringwertigen Wirtschaftsgütern (GWG) und sonstige Einzahlungen	5.670,06	8.900,00	-3.229,94
<b>312</b>	<b>Einzahlungen aus Transfers (ohne Kapitaltransfers)</b>	<b>34.931,08</b>	<b>32.900,00</b>	<b>2.031,08</b>
3121	Transferzahlungen von Trägern des öffentlichen Rechts	34.931,08	32.900,00	2.031,08
3122	Transferzahlungen von Beteiligungen			
3123	Transferzahlungen von Unternehmen (inkl. Finanzunternehmen)			
3124	Transferzahlungen von Haushalte und Organisationen ohne Erwerbscharakter			
3125	Transferzahlungen vom Ausland			
3126	Investitions- und Tilgungszuschüsse zwischen Unternehmungen und Betrieben der Gebietskörperschaft und der Gebietskörperschaft			
<b>313</b>	<b>Einzahlungen aus Finanzerträgen</b>	<b>1,09</b>	<b>0,00</b>	<b>1,09</b>
3131	Einzahlungen aus Zinserträgen	1,09		1,09
3133	Einzahlungen aus Gewinnentnahmen von marktbestimmten Betrieben			
3134	Sonstige Einzahlungen aus Finanzerträgen			
3135	Einzahlungen aus Dividenden/Gewinnausschüttungen			
<b>31</b>	<b>Summe Einzahlungen operative Gebarung</b>	<b>4.854.738,47</b>	<b>4.148.500,00</b>	<b>706.238,47</b>
<b>321</b>	<b>Auszahlungen aus Personalaufwand</b>	<b>0,00</b>	<b>0,00</b>	<b>0,00</b>
3211	Auszahlungen für Personalaufwand Bezüge, Nebengebühren, und Mehrleistungsvergütungen)			
3212	Auszahlungen für gesetzliche und freiwillige Sozialaufwendungen			
3213	Auszahlungen aus sonstigem Personalaufwand			
<b>322</b>	<b>Auszahlungen aus Sachaufwand (ohne Transferaufwand)</b>	<b>64.274,78</b>	<b>63.700,00</b>	<b>574,78</b>
3221	Auszahlungen für Gebrauchs- und Verbrauchsgüter, Handelswaren			
3222	Auszahlungen für Verwaltungs- und Betriebsaufwand	34.686,89	40.200,00	-5.513,11
3223	Auszahlungen für Leasing- und Mietaufwand			
3224	Auszahlungen für Instandhaltung			
3225	Sonstige Auszahlungen aus Sachaufwand	29.587,89	23.500,00	6.087,89
<b>323</b>	<b>Auszahlungen aus Transfers (ohne Kapitaltransfers)</b>	<b>60.343,53</b>	<b>59.700,00</b>	<b>643,53</b>
3231	Transferzahlungen an Träger des öffentlichen Rechts	60.343,53	59.700,00	643,53
3232	Transferzahlungen an Beteiligungen			
3233	Transferzahlungen an Unternehmen (inkl. Finanzunternehmen)			

## Finanzwirtschaft (Gruppe 9)

MVAG	Mittelverwendungs- und aufbringungsgruppen (1. und 2. Ebene)	RA 2020	VA 2020	RA - VA
3234	Transferzahlungen an Haushalte und Organisationen ohne Erwerbscharakter			
3235	Transferzahlungen an das Ausland			
3236	Investitions- und Tilgungszuschüsse zwischen Unternehmungen und Betrieben der Gebietskörperschaft und der Gebietskörperschaft			
<b>324</b>	<b>Auszahlungen aus Finanzaufwand</b>	<b>2.412,09</b>	<b>3.500,00</b>	<b>-1.087,91</b>
3241	Auszahlungen für Zinsaufwand, für Finanzierungsleasing, für Forderungskauf, für Finanzschulden und derivative Finanzinstrumente m			
3242	Auszahlungen für Zinsen aus derivativen Finanzinstrumenten ohne Grundgeschäft			
3243	Auszahlung aus Gewinnentnahmen von marktbestimmten Betrieben			
3244	Sonstige Auszahlungen aus Finanzaufwendungen	2.412,09	3.500,00	-1.087,91
<b>32</b>	<b>Summe Auszahlungen operative Gebarung</b>	<b>127.030,40</b>	<b>126.900,00</b>	<b>130,40</b>
<b>SA1</b>	<b>Saldo (1) Geldfluss aus der Operativen Gebarung (31 – 32)</b>	<b>4.727.708,07</b>	<b>4.021.600,00</b>	<b>706.108,07</b>
<b>331</b>	<b>Einzahlungen aus der Investitionstätigkeit</b>	<b>0,00</b>	<b>0,00</b>	<b>0,00</b>
3311	Einzahlungen aus der Veräußerung von immateriellem Vermögen			
3312	Einzahlungen aus der Veräußerung von Grundstücken und Grundstückeinrichtungen			
3313	Einzahlungen aus der Veräußerung von Gebäuden und Bauten			
3314	Einzahlungen aus der Veräußerung von technischen Anlagen, Fahrzeuge und Maschinen			
3315	Einzahlungen aus der Veräußerung von Amts-, Betriebs- und Geschäftsausstattung			
3316	Einzahlungen aus der Veräußerung von Kulturgütern			
3317	Einzahlungen aus der Veräußerung von Beteiligungen			
<b>332</b>	<b>Einzahlungen aus der Rückzahlung von Darlehen sowie gewährten Vorschüssen</b>	<b>0,00</b>	<b>0,00</b>	<b>0,00</b>
3321	Einzahlungen aus Darlehen an Träger des öffentlichen Rechts			
3322	Einzahlungen aus Darlehen an Beteiligungen			
3323	Einzahlungen aus Darlehen an Unternehmen und Haushalte			
3325	Einzahlungen aus Vorschüssen und Anzahlungen			
<b>333</b>	<b>Einzahlungen aus Kapitaltransfers</b>	<b>0,00</b>	<b>200,00</b>	<b>-200,00</b>
3331	Kapitaltransferzahlungen von Trägern des öffentlichen Rechts			
3332	Kapitaltransferzahlungen von Beteiligungen			
3333	Kapitaltransferzahlungen von Unternehmen			
3334	Kapitaltransferzahlungen von Haushalten und Organisationen ohne Erwerbscharakter		200,00	-200,00
3335	Kapitaltransferzahlungen vom Ausland			
<b>33</b>	<b>Summe Einzahlungen investive Gebarung</b>	<b>0,00</b>	<b>200,00</b>	<b>-200,00</b>
<b>341</b>	<b>Auszahlungen aus der Investitionstätigkeit</b>	<b>0,00</b>	<b>0,00</b>	<b>0,00</b>
3411	Auszahlungen für den Erwerb von immateriellem Vermögen			

## Finanzwirtschaft (Gruppe 9)

MVAG	Mittelverwendungs- und aufbringungsgruppen (1. und 2. Ebene)	RA 2020	VA 2020	RA - VA
3412	Auszahlungen für den Erwerb von Grundstücken und Grundstückseinrichtungen			
3413	Auszahlungen für den Erwerb von Gebäuden und Bauten			
3414	Auszahlungen für den Erwerb von technischen Anlagen, Fahrzeuge und Maschinen			
3415	Auszahlungen für den Erwerb von Amts-, Betriebs- und Geschäftsausstattung			
3416	Auszahlungen für den Erwerb von Kulturgütern			
3417	Auszahlungen für den Erwerb von Beteiligungen			
<b>342</b>	<b>Auszahlungen von gewährten Darlehen sowie gewährten Vorschüssen</b>	<b>0,00</b>	<b>0,00</b>	<b>0,00</b>
3421	Auszahlung von Darlehen an Träger des öffentlichen Rechts			
3422	Auszahlung von Darlehen an Beteiligungen			
3423	Auszahlung von Darlehen an Unternehmen und Haushalte			
3425	Auszahlungen von Vorschüssen und Anzahlungen			
<b>343</b>	<b>Auszahlungen aus Kapitaltransfers</b>	<b>0,00</b>	<b>0,00</b>	<b>0,00</b>
3431	Kapitaltransferzahlungen an Träger des öffentlichen Rechts			
3432	Kapitaltransferzahlungen an Beteiligungen			
3433	Kapitaltransferzahlungen an Unternehmen (Finanzunternehmen)			
3434	Kapitaltransferzahlungen an Haushalte und Organisationen ohne Erwerbscharakter			
3435	Kapitaltransferzahlungen an das Ausland			
<b>34</b>	<b>Summe Auszahlungen investive Gebarung</b>	<b>0,00</b>	<b>0,00</b>	<b>0,00</b>
<b>SA2</b>	<b>Saldo (2) Geldfluss aus der Investiven Gebarung (33 – 34)</b>	<b>0,00</b>	<b>200,00</b>	<b>-200,00</b>
<b>SA3</b>	<b>Saldo (3) Nettofinanzierungssaldo (Saldo 1 + Saldo 2)</b>	<b>4.727.708,07</b>	<b>4.021.800,00</b>	<b>705.908,07</b>
<b>351</b>	<b>Einzahlungen aus der Aufnahme von Finanzschulden</b>	<b>0,00</b>	<b>0,00</b>	<b>0,00</b>
3511	Einzahlungen aus empfangenen Darlehen von öffentlichen Körperschaften und Rechtsträgern			
3512	Einzahlungen aus empfangenen Darlehen von Beteiligungen			
3513	Einzahlungen aus empfangenen Darlehen von Unternehmen und privaten Haushalten			
3514	Einzahlungen aus Finanzschulden (Finanzunternehmen)			
<b>353</b>	<b>Einzahlungen infolge eines Kapitaltausch bei derivativen Finanzinstrumenten mit Grundgeschäft</b>	<b>0,00</b>	<b>0,00</b>	<b>0,00</b>
3530	Einzahlungen infolge eines Kapitaltausch bei derivativen Finanzinstrumenten mit Grundgeschäft			
<b>355</b>	<b>Einzahlungen aus dem Abgang von Finanzinstrumenten</b>	<b>0,00</b>	<b>0,00</b>	<b>0,00</b>
3550	Einzahlungen aus dem Abgang von Finanzinstrumenten			
<b>35</b>	<b>Summe Einzahlungen aus der Finanzierungstätigkeit</b>	<b>0,00</b>	<b>0,00</b>	<b>0,00</b>
<b>361</b>	<b>Auszahlungen aus der Tilgung von Finanzschulden</b>	<b>0,00</b>	<b>0,00</b>	<b>0,00</b>

## Finanzwirtschaft (Gruppe 9)

MVAG	Mittelverwendungs- und aufbringungsgruppen (1. und 2. Ebene)	RA 2020	VA 2020	RA - VA
3611	Auszahlungen aus empfangenen Darlehen von öffentlichen Körperschaften und Rechtsträgern			
3612	Auszahlungen aus empfangenen Darlehen von Beteiligungen			
3613	Auszahlungen aus empfangenen Darlehen von Unternehmen und privaten Haushalten			
3614	Auszahlungen aus Finanzschulden			
3615	Auszahlung aus der Rückzahlung von Leasingverbindlichkeiten			
<b>363</b>	<b>Auszahlungen infolge eines Kapitaltausch bei derivativen Finanzinstrumenten mit Grundgeschäft</b>	<b>0,00</b>	<b>0,00</b>	<b>0,00</b>
3630	Auszahlungen infolge eines Kapitaltausch bei derivativen Finanzinstrumenten mit Grundgeschäft			
<b>365</b>	<b>Auszahlungen für den Erwerb von Finanzinstrumenten</b>	<b>0,00</b>	<b>0,00</b>	<b>0,00</b>
3650	Auszahlungen für den Erwerb von Finanzinstrumenten			
<b>36</b>	<b>Summe Auszahlungen aus der Finanzierungstätigkeit</b>	<b>0,00</b>	<b>0,00</b>	<b>0,00</b>
<b>SA4</b>	<b>Saldo (4) Geldfluss aus der Finanzierungstätigkeit (35 – 36)</b>	<b>0,00</b>	<b>0,00</b>	<b>0,00</b>
<b>SA5</b>	<b>Saldo (5) Geldfluss aus der voranschlagswirksamen Gebarung (Saldo 3 + Saldo 4)</b>	<b>4.727.708,07</b>	<b>4.021.800,00</b>	<b>705.908,07</b>

Vermögenshaushalt (Anlage 1c)





AKTIVA		Code	Endbestand 31.12.2019	Endbestand 31.12.2020	Veränderung
<b>A</b>	<b>Langfristiges Vermögen</b>	<b>10</b>	<b>19.178.838,60</b>	<b>20.949.897,65</b>	<b>1.771.059,05</b>
<b>A.I</b>	<b>Immaterielle Vermögenswerte</b>	<b>101</b>	<b>127.591,23</b>	<b>121.340,85</b>	<b>-6.250,38</b>
<b>A.II</b>	<b>Sachanlagen</b>	<b>102</b>	<b>16.158.192,80</b>	<b>17.883.156,35</b>	<b>1.724.963,55</b>
A.II.1	Grundstücke, Grundstückseinrichtungen und Infrastruktur	1021	6.965.132,00	7.827.036,14	861.904,14
A.II.2	Gebäude und Bauten	1022	4.469.716,59	5.018.840,64	549.124,05
A.II.3	Wasser- und Abwasserbauten und -anlagen	1023	4.076.205,68	4.005.937,13	-70.268,55
A.II.4	Sonderanlagen	1024	0,00	0,00	0,00
A.II.5	Technische Anlagen, Fahrzeuge und Maschinen	1025	282.989,17	229.887,81	-53.101,36
A.II.6	Amts-, Betriebs- und Geschäftsausstattung	1026	144.804,96	128.392,24	-16.412,72
A.II.7	Kulturgüter	1027	25.603,60	23.215,55	-2.388,05
A.II.8	Geleistete Anzahlungen für Anlagen und Anlagen in Bau	1028	193.740,80	649.846,84	456.106,04
<b>A.III</b>	<b>Aktive Finanzinstrumente/Langfristiges Finanzvermögen</b>	<b>103</b>	<b>0,00</b>	<b>0,00</b>	<b>0,00</b>
A.III.1	Bis zur Endfälligkeit gehaltene Finanzinstrumente	1031	0,00	0,00	0,00
A.III.2	Zur Veräußerung verfügbare Finanzinstrumente	1032	0,00	0,00	0,00
A.III.3	Partizipations- und Hybridkapital	1033	0,00	0,00	0,00
A.III.4	Derivative Finanzinstrumente ohne Grundgeschäft	1034	0,00	0,00	0,00
<b>A.IV</b>	<b>Beteiligungen</b>	<b>104</b>	<b>2.893.054,57</b>	<b>2.863.132,47</b>	<b>-29.922,10</b>
A.IV.1	Beteiligungen an verbundenen Unternehmen	1041	2.893.054,57	2.863.132,47	-29.922,10
A.IV.2	Beteiligungen an assoziierten Unternehmen	1042	0,00	0,00	0,00
A.IV.3	Sonstige Beteiligungen	1043	0,00	0,00	0,00
A.IV.4	Verwaltete Einrichtungen, die der Kontrolle unterliegen	1044	0,00	0,00	0,00
<b>A.V</b>	<b>Langfristige Forderungen</b>	<b>106</b>	<b>0,00</b>	<b>82.267,98</b>	<b>82.267,98</b>
A.V.1	Langfristige Forderungen aus Lieferungen und Leistungen	1061	0,00	0,00	0,00
A.V.2	Langfristige Forderungen aus gewährten Darlehen	1062	0,00	0,00	0,00
A.V.3	Sonstige langfristige Forderungen	1063	0,00	82.267,98	82.267,98

AKTIVA		Code	Endbestand 31.12.2019	Endbestand 31.12.2020	Veränderung
<b>B</b>	<b>Kurzfristiges Vermögen</b>	<b>11</b>	<b>1.914.976,91</b>	<b>1.236.117,10</b>	<b>-678.859,81</b>
<b>B.I</b>	<b>Kurzfristige Forderungen</b>	<b>113</b>	<b>86.164,62</b>	<b>141.478,96</b>	<b>55.314,34</b>
B.I.1	Kurzfristige Forderungen aus Lieferungen und Leistungen	1131	1.519,00	1.377,40	-141,60
B.I.2	Kurzfristige Forderungen aus Abgaben	1132	38.405,55	45.106,67	6.701,12
B.I.3	Sonstige kurzfristige Forderungen	1133	0,00	0,00	0,00
B.I.4	Sonstige kurzfristige Forderungen (nicht voranschlagswirksame Gebarung)	1134	46.240,07	94.994,89	48.754,82
<b>B.II</b>	<b>Vorräte</b>	<b>114</b>	<b>0,00</b>	<b>0,00</b>	<b>0,00</b>
B.II.1	Vorräte	1141	0,00	0,00	0,00
B.II.2	Gegebene Anzahlungen auf Vorräte	1142	0,00	0,00	0,00
<b>B.III</b>	<b>Liquide Mittel</b>	<b>115</b>	<b>1.828.812,29</b>	<b>1.094.638,14</b>	<b>-734.174,15</b>
B.III.1	Kassa, Bankguthaben, Schecks	1151	1.180.714,03	446.491,27	-734.222,76
B.III.2	Zahlungsmittelreserven	1152	648.098,26	648.146,87	48,61
<b>B.IV</b>	<b>Aktive Finanzinstrumente/Kurzfristiges Finanzvermögen</b>	<b>116</b>	<b>0,00</b>	<b>0,00</b>	<b>0,00</b>
B.IV.1	Aktive Finanzinstrumente/Kurzfristiges Finanzvermögen	1160	0,00	0,00	0,00
<b>B.V</b>	<b>Aktive Rechnungsabgrenzung</b>	<b>117</b>	<b>0,00</b>	<b>0,00</b>	<b>0,00</b>
B.V.1	Aktive Rechnungsabgrenzung	1170	0,00	0,00	0,00
<b>Summe Aktiva (10 + 11)</b>			<b>21.093.815,51</b>	<b>22.186.014,75</b>	<b>1.092.199,24</b>

PASSIVA		Code	Endbestand 31.12.2019	Endbestand 31.12.2020	Veränderung
<b>C</b>	<b>Nettovermögen (Ausgleichsposten)</b>	<b>12</b>	<b>13.129.953,55</b>	<b>13.844.949,54</b>	<b>714.995,99</b>
<b>C.I</b>	<b>Saldo der Eröffnungsbilanz</b>	<b>121</b>	<b>8.314.305,58</b>	<b>8.314.305,58</b>	<b>0,00</b>
C.I.1	Saldo der Eröffnungsbilanz	1210	8.314.305,58	8.314.305,58	0,00
<b>C.II</b>	<b>Kumuliertes Nettoergebnis</b>	<b>122</b>	<b>0,00</b>	<b>744.869,48</b>	<b>744.869,48</b>
C.II.1	Kumuliertes Nettoergebnis	1220	0,00	744.869,48	744.869,48
<b>C.III</b>	<b>Haushaltsrücklagen</b>	<b>123</b>	<b>4.648.098,26</b>	<b>4.648.146,87</b>	<b>48,61</b>
C.III.1	Haushaltsrücklagen	1230	4.648.098,26	4.648.146,87	48,61
<b>C.IV</b>	<b>Neubewertungsrücklagen (Umbewertungskonto)</b>	<b>124</b>	<b>167.549,71</b>	<b>137.627,61</b>	<b>-29.922,10</b>
C.IV.1	Neubewertungsrücklagen (Umbewertungskonto)	1240	167.549,71	137.627,61	-29.922,10
<b>C.V</b>	<b>Fremdwährungsumrechnungsrücklagen</b>	<b>125</b>	<b>0,00</b>	<b>0,00</b>	<b>0,00</b>
C.V.1	Fremdwährungsumrechnungsrücklagen	1250	0,00	0,00	0,00
<b>D</b>	<b>Sonderposten Investitionszuschüsse (Kapitaltransfers)</b>	<b>13</b>	<b>2.711.181,02</b>	<b>3.082.118,07</b>	<b>370.937,05</b>
<b>D.I</b>	<b>Investitionszuschüsse</b>	<b>131</b>	<b>2.711.181,02</b>	<b>3.082.118,07</b>	<b>370.937,05</b>
D.I.1	Investitionszuschüsse von Trägern öffentlichen Rechts	1311	2.269.829,85	2.464.939,47	195.109,62
D.I.2	Investitionszuschüsse von Beteiligungen	1312	0,00	0,00	0,00
D.I.3	Investitionszuschüsse von übrigen	1313	441.351,17	617.178,60	175.827,43
<b>E</b>	<b>Langfristige Fremdmittel</b>	<b>14</b>	<b>5.096.573,13</b>	<b>4.969.519,97</b>	<b>-127.053,16</b>
<b>E.I</b>	<b>Langfristige Finanzschulden, netto</b>	<b>141</b>	<b>4.787.871,88</b>	<b>4.658.781,36</b>	<b>-129.090,52</b>
E.I.1	Langfristige Finanzschulden	1411	4.787.871,88	4.658.781,36	-129.090,52
E.I.2	Langfristige Forderungen aus derivativen Finanzinstrumenten mit Grundgeschäft (-)	1412	0,00	0,00	0,00
E.I.3	Langfristige Verbindlichkeiten aus derivativen Finanzinstrumenten mit Grundgeschäft	1413	0,00	0,00	0,00
<b>E.II</b>	<b>Langfristige Verbindlichkeiten</b>	<b>142</b>	<b>0,00</b>	<b>0,00</b>	<b>0,00</b>
E.II.1	Langfristige Verbindlichkeiten aus Lieferungen und Leistungen	1421	0,00	0,00	0,00
E.II.2	Leasingverbindlichkeiten	1422	0,00	0,00	0,00
E.II.3	Sonstige langfristige Verbindlichkeiten	1423	0,00	0,00	0,00

PASSIVA		Code	Endbestand 31.12.2019	Endbestand 31.12.2020	Veränderung
<b>E.III</b>	<b>Langfristige Rückstellungen</b>	<b>143</b>	<b>308.701,25</b>	<b>310.738,61</b>	<b>2.037,36</b>
E.III.1	Rückstellungen für Abfertigungen	1431	188.299,43	176.896,29	-11.403,14
E.III.2	Rückstellungen für Jubiläumswendungen	1432	120.401,82	133.842,32	13.440,50
E.III.3	Rückstellungen für Haftungen	1433	0,00	0,00	0,00
E.III.4	Rückstellungen für Sanierungen von Altlasten	1434	0,00	0,00	0,00
E.III.5	Rückstellungen für Pensionen	1435	0,00	0,00	0,00
E.III.6	Sonstige langfristige Rückstellungen	1436	0,00	0,00	0,00
<b>F</b>	<b>Kurzfristige Fremdmittel</b>	<b>15</b>	<b>156.107,81</b>	<b>289.427,17</b>	<b>133.319,36</b>
<b>F.I</b>	<b>Kurzfristige Finanzschulden, netto</b>	<b>151</b>	<b>0,00</b>	<b>0,00</b>	<b>0,00</b>
F.I.1	Kurzfristige Finanzschulden	1511	0,00	0,00	0,00
F.I.2	Kurzfristige Forderungen aus derivativen Finanzinstrumenten mit Grundgeschäft (-)	1512	0,00	0,00	0,00
F.I.3	Kurzfristige Verbindlichkeiten aus derivativen Finanzinstrumenten mit Grundgeschäft	1513	0,00	0,00	0,00
<b>F.II</b>	<b>Kurzfristige Verbindlichkeiten</b>	<b>152</b>	<b>156.107,81</b>	<b>289.427,17</b>	<b>133.319,36</b>
F.II.1	Kurzfristige Verbindlichkeiten aus Lieferungen und Leistungen	1521	37.746,58	169.892,35	132.145,77
F.II.2	Kurzfristige Verbindlichkeiten aus Abgaben	1522	0,00	0,00	0,00
F.II.3	Sonstige kurzfristige Verbindlichkeiten	1523	0,00	0,00	0,00
F.II.4	Sonstige kurzfristige Verbindlichkeiten (nicht voranschlagswirksame Gebarung)	1524	118.361,23	119.534,82	1.173,59
<b>F.III</b>	<b>Kurzfristige Rückstellungen</b>	<b>153</b>	<b>0,00</b>	<b>0,00</b>	<b>0,00</b>
F.III.1	Rückstellungen für Prozesskosten	1531	0,00	0,00	0,00
F.III.2	Rückstellungen für ausstehende Rechnungen	1532	0,00	0,00	0,00
F.III.3	Rückstellungen für nicht konsumierte Urlaube	1533	0,00	0,00	0,00
F.III.4	Sonstige kurzfristige Rückstellungen	1534	0,00	0,00	0,00
<b>F.IV</b>	<b>Passive Rechnungsabgrenzung</b>	<b>154</b>	<b>0,00</b>	<b>0,00</b>	<b>0,00</b>
F.IV.1	Passive Rechnungsabgrenzung	1540	0,00	0,00	0,00
<b>Summe Passiva (12 + 13 + 14 + 15)</b>			<b>21.093.815,51</b>	<b>22.186.014,75</b>	<b>1.092.199,24</b>

Haushaltspotential (aufbauend auf der Ergebnisrechnung)



MVAG	Mittelverwendungs- und -aufbringungsgruppen	Mittelaufbringung	Mittelverwendung	Saldo
211	Erträge aus der operativen Verwaltungstätigkeit	8.158.721,74		
212	Erträge aus Transfers	653.484,20		
213	Finanzerträge	64,81		
<b>Summe Erträge (SU 21)</b>		<b>8.812.270,75</b>		
2117	Nicht finanzierungswirksame operative Erträge (Auflösung von Rückstellungen und Aktivierte Eigenleistungen)	-24.154,61		
2127	Nicht finanzierungswirksamer Transferertrag (Auflösung von Investitionszuschüssen)	-102.218,37		
2136	Sonstige nicht finanzierungswirksame Finanzerträge (Auflösung von RS Bewertung von Beteiligungen und aktiven Finanzinstrumenten)			
<b>Nicht finanzwirksame Erträge</b>		<b>-126.372,98</b>		
<b>Finanzwirksame Erträge</b>		<b>8.685.897,77</b>		
221	Personalaufwand		898.411,83	
222	Sachaufwand (ohne Transferaufwand)		4.522.825,50	
223	Transferaufwand (laufende Transfers und Kapitaltransfers)		2.603.380,48	
224	Finanzaufwand		42.734,85	
<b>Summe Aufwendungen (SU 22)</b>			<b>8.067.352,66</b>	
2214	Nicht finanzierungswirksamer Personalaufwand (Dotierung RS für Abfertigungen, Jubiläum u. nicht konsumierte Urlaube)		-26.191,97	
2226	Nicht finanzierungswirksamer Sachaufwand (inkl. Abschreibungen, Dotierung von RS Prozess, ausstehende Rechnungen)		-828.251,34	
2237	Nicht finanzierungswirksamer Transferaufwand (Dotierungen von RS f. Pensionen)			
2245	Nicht finanzierungswirksamer Finanzaufwand (Wertberichtigungen zu Finanzinstrumenten, Aufwendungen aus der Bewertung von Beteiligungen)			
<b>Nicht finanzwirksame Aufwendungen</b>			<b>-854.443,31</b>	
<b>Finanzwirksame Aufwendungen</b>			<b>7.212.909,35</b>	
<b>Finanzwirksames Ergebnis</b>		<b>8.685.897,77</b>	<b>7.212.909,35</b>	<b>1.472.988,42</b>

MVAG	Mittelverwendungs- und -aufbringungsgruppen	Mittelaufbringung	Mittelverwendung	Saldo
332	Einzahlungen aus der Rückzahlung von Darlehen sowie gewährten Vorschüssen (ohne 3325 mit Projektcode - Anzahlungen)			
1141	Vorräte ( + Veränderung)			
1142	Gegebene Anzahlungen auf Vorräte ( + Veränderung)			
1540	Passive Rechnungsabgrenzung wiederkehrende Einzahlungen der Kontengruppe 00-07, die keinem Projekt zugeordnet sind			
2301	Entnahmen von Haushaltsrücklagen (Kontengruppe 893)			
<b>Jährliche wiederkehrende Einzahlungen</b>		<b>0,00</b>		
36	Auszahlungen aus der Finanzierungstätigkeit		457.090,52	
2401	Zuweisung an Haushaltsrücklagen (Kontengruppe 793)			
342	Auszahlungen von gewährten Darlehen sowie gewährten Vorschüssen (ohne 3425 mit Projektcode - Anzahlungen)			
1141	Vorräte ( - Veränderung)			
1142	Gegebene Anzahlungen auf Vorräte ( - Veränderung)			
1170	Aktive Rechnungsabgrenzung wiederkehrende Klein-Investitionen der Kontengruppe 00-07, die keinem Projekt zugeordnet sind		54.061,85	
<b>Jährliche wiederkehrende Auszahlungen</b>			<b>511.152,37</b>	
	Kontengruppe 871, KT der Ergebnisrechnung, mit Projektcode (BZ)	-255.300,00		
<b>Summe Kapitaltransfers der Ergebnisrechnung</b>		<b>-255.300,00</b>		
<b>Jährliches Haushaltspotential</b>		<b>8.430.597,77</b>	<b>7.724.061,72</b>	<b>706.536,05</b>
	Jährliches Haushaltspotential	706.536,05		
	kumuliertes Haushaltspotential zum 31.12.2019 (Vorjahr)			
<b>Verfügbares Haushaltspotential</b>		<b>706.536,05</b>		



MVAG	Mittelverwendungs- und -aufbringungsgruppen	Mittelaufbringung	Mittelverwendung	Saldo
	davon (dient ausschließlich der Information) Kontengruppe 871, KT der Ergebnisrechnung, ohne Projektcode (sind BZ zum Haushaltsausgleich)	17.941,64		
2401	Zuweisung an Haushaltsrücklagen (Kontengruppe 794)		47,79	
2401	Zuweisung an Haushaltsrücklagen (Kontengruppe 795)		0,82	
<b>Jährliche Aufwände für Rücklagen</b>			<b>48,61</b>	
2301	Entnahmen von Haushaltsrücklagen (Kontengruppe 894)			
2301	Entnahmen von Haushaltsrücklagen (Kontengruppe 895)			
<b>Jährliche RL-Erträge f. Investitionen (finanzw.)</b>		<b>0,00</b>		
<b>Endbestand kumuliertes Haushaltspotential</b>		<b>706.536,05</b>	<b>48,61</b>	<b>706.487,44</b>



Ergebnis- und Finanzierungsrechnung Detailnachweis



	MVAG	MVAG	QU	Ergebnisrechnung			Finanzierungsrechnung			
				EH	FH		RA 2020	VA 2020	RA - VA	RA 2020
<b>0 Vertretungskörper und allgemeine Verwaltung</b>										
<b>00</b>	<b>Gewählte Gemeindeorgane</b>									
<b>000</b>	<b>Gewählte Gemeindeorgane</b>									
<b>000000</b>	<b>Gewählte Gemeindeorgane</b>									
<b>Operative Gebarung</b>										
<b>SU 21 / 31</b>	<b>Summe Erträge / Einzahlungen operative Gebarung</b>			<b>0,00</b>	<b>0,00</b>	<b>0,00</b>	<b>0,00</b>	<b>0,00</b>	<b>0,00</b>	
1/000000-582000	Krankenvers. der Politiker	2212	3212	20	9.832,78	9.900,00	-67,22	9.832,78	9.900,00	-67,22
1/000000-670000	Versicherungen	2222	3222	24	1.155,73	1.200,00	-44,27	1.155,73	1.200,00	-44,27
1/000000-721000	Bezüge der Organe	2225	3225	22	131.547,71	131.500,00	47,71	131.547,71	131.500,00	47,71
1/000000-721100	Diäten, Reisegebühren	2225	3225	22		500,00	-500,00		500,00	-500,00
1/000000-723000	Bürgermeisterausflug	2225	3225	24		700,00	-700,00		700,00	-700,00
1/000000-757000	Schulung der Gemeindefunktionäre	2234	3234	27	4.302,30	5.800,00	-1.497,70	4.302,30	5.800,00	-1.497,70
<b>SU 22 / 32</b>	<b>Summe Aufwendungen / Auszahlungen operative Gebarung</b>				<b>146.838,52</b>	<b>149.600,00</b>	<b>-2.761,48</b>	<b>146.838,52</b>	<b>149.600,00</b>	<b>-2.761,48</b>
<b>SA 0 / SA 1</b>	<b>(0) Nettoergebnis (21 - 22) / (1) Geldfluss operative Gebarung (31 - 32)</b>				<b>-146.838,52</b>	<b>-149.600,00</b>	<b>2.761,48</b>	<b>-146.838,52</b>	<b>-149.600,00</b>	<b>2.761,48</b>
<b>SU 23</b>	<b>Summe Haushaltsrücklagen</b>				<b>0,00</b>	<b>0,00</b>	<b>0,00</b>	<b>0,00</b>	<b>0,00</b>	<b>0,00</b>
<b>SA00</b>	<b>Nettoergebnis nach Zuw./Entn. Haushaltsrücklagen (Saldo 0 +/- SU23)</b>				<b>-146.838,52</b>	<b>-149.600,00</b>	<b>2.761,48</b>			
<b>Investive Gebarung</b>										
<b>SU 33</b>	<b>Summe Einzahlungen investive Gebarung</b>							<b>0,00</b>	<b>0,00</b>	<b>0,00</b>
<b>SU 34</b>	<b>Summe Auszahlungen investive Gebarung</b>							<b>0,00</b>	<b>0,00</b>	<b>0,00</b>
<b>SA2</b>	<b>Saldo (2) Geldfluss aus der Investiven Gebarung (33 - 34)</b>							<b>0,00</b>	<b>0,00</b>	<b>0,00</b>
<b>SA3</b>	<b>Saldo (3) Nettofinanzierungssaldo (Saldo 1 + Saldo 2)</b>							<b>-146.838,52</b>	<b>-149.600,00</b>	<b>2.761,48</b>
<b>Finanzierungstätigkeit</b>										
<b>SU 35</b>	<b>Summe Einzahlungen aus der Finanzierungstätigkeit</b>							<b>0,00</b>	<b>0,00</b>	<b>0,00</b>
<b>SU 36</b>	<b>Summe Auszahlungen aus der Finanzierungstätigkeit</b>							<b>0,00</b>	<b>0,00</b>	<b>0,00</b>
<b>SA4</b>	<b>Saldo (4) Geldfluss aus der Finanzierungstätigkeit (35 - 36)</b>							<b>0,00</b>	<b>0,00</b>	<b>0,00</b>
<b>SA5</b>	<b>Saldo (5) Geldfluss aus der voranschlagswirksamen Gebarung (Saldo 3 + Saldo 4)</b>							<b>-146.838,52</b>	<b>-149.600,00</b>	<b>2.761,48</b>
<b>01</b>	<b>Hauptverwaltung</b>									
<b>010</b>	<b>Zentralamt</b>									
<b>010000</b>	<b>Zentralamt</b>									
<b>Operative Gebarung</b>										
2/010000+816000	Ersätze für Kopien/Formulare	2114	3114	13	139,00	500,00	-361,00	139,00	500,00	-361,00
2/010000+817000	Erträge aus der Auflösung von sonstigen Rückstellungen	2117			10.881,41	3.900,00	6.981,41			
2/010000+828000	Rückersätze von Aufwendungen	2116	3116	18	1.439,85	500,00	939,85	1.439,85	500,00	939,85
2/010000+829000	Sonstige Einnahmen	2116	3116	18	331,01	300,00	31,01	331,01	300,00	31,01

		MVAG			Ergebnisrechnung			Finanzierungsrechnung		
		EH	FH	QU	RA 2020	VA 2020	RA - VA	RA 2020	VA 2020	RA - VA
2/010000+863100	Transferzahlung AMS	2121	3121	15	12.720,11	12.200,00	520,11	12.720,11	12.200,00	520,11
<b>SU 21 / 31</b>	<b>Summe Erträge / Einzahlungen operative Gebarung</b>				<b>25.511,38</b>	<b>17.400,00</b>	<b>8.111,38</b>	<b>14.629,97</b>	<b>13.500,00</b>	<b>1.129,97</b>
1/010000-400100	Geringwertige Wirtschaftsgüter (GWG)	2221	3221	23	2.571,27	1.500,00	1.071,27	2.571,27	1.500,00	1.071,27
1/010000-454000	Reinigungsmittel	2221	3221	23	1.926,22	800,00	1.126,22	1.926,22	800,00	1.126,22
1/010000-456000	Schreib-, Zeichen- u. sonst. Büromaterial	2221	3221	23	6.262,83	3.500,00	2.762,83	6.589,35	3.500,00	3.089,35
1/010000-457000	Druckwerke	2221	3221	23	5.984,91	2.000,00	3.984,91	5.671,95	2.000,00	3.671,95
1/010000-459000	Sonstige Verbrauchsgüter	2221	3221	23	1.803,93	3.000,00	-1.196,07	1.803,93	3.000,00	-1.196,07
1/010000-510000	Bezüge für VB Besoldungsgr. I	2211	3211	20	221.056,35	219.600,00	1.456,35	221.056,35	219.600,00	1.456,35
1/010000-511000	Bezüge für VB Besoldungsgr. II	2211	3211	20	27.863,40	24.800,00	3.063,40	27.863,40	24.800,00	3.063,40
1/010000-522000	Bezüge Ang.n.ganzj.beschäftigt (Ferialpraktikanten)	2211	3211	20	3.151,87	4.000,00	-848,13	3.151,87	4.000,00	-848,13
1/010000-523000	Bezüge Arbeiter n.ganzjährig beschäftigt (Aushilfen)	2211	3211	20	750,00		750,00	750,00		750,00
1/010000-565000	Mehrleistungsvergütungen	2211	3211	20	3.707,60	1.600,00	2.107,60	3.707,60	1.600,00	2.107,60
1/010000-569000	Sonstige Nebengebühren	2211	3211	20	9.955,76	9.200,00	755,76	9.955,76	9.200,00	755,76
1/010000-580000	DB Beiträge	2212	3212	20	8.476,18	8.200,00	276,18	8.476,18	8.200,00	276,18
1/010000-582000	Sozialversicherung-Bedienstete	2212	3212	20	57.214,86	53.300,00	3.914,86	57.214,86	53.300,00	3.914,86
1/010000-582100	Beitrag MV-Kassen	2212	3212	20	1.664,74	1.700,00	-35,26	1.664,74	1.700,00	-35,26
1/010000-591000	Dotierung von Rückstellungen für Abfertigungen	2214			8.578,05		8.578,05			
1/010000-592000	Dotierung von Rückstellungen für Jubiläumszuwendungen	2214			8.475,77	6.900,00	1.575,77			
1/010000-600000	Strom	2222	3222	24	5.292,23	5.700,00	-407,77	5.292,23	5.700,00	-407,77
1/010000-600100	Heizung	2222	3222	24	26.313,67	23.300,00	3.013,67	26.313,67	23.300,00	3.013,67
1/010000-616000	Instandhaltung v.Maschinen u. masch.Anlagen	2224	3224	24	8.664,67	9.000,00	-335,33	8.664,67	9.000,00	-335,33
1/010000-630000	Porto	2222	3222	24	6.116,80	5.000,00	1.116,80	6.116,80	5.000,00	1.116,80
1/010000-631000	Telefon	2222	3222	24	3.688,65	3.500,00	188,65	3.688,65	3.500,00	188,65
1/010000-680000	Planmäßige Abschreibung	2226			27.184,55	14.200,00	12.984,55			
1/010000-724000	Reisegebühren	2225	3225	24	961,40	2.000,00	-1.038,60	961,40	2.000,00	-1.038,60
1/010000-725000	Bibliothekserfordernisse	2225	3225	24		500,00	-500,00		500,00	-500,00
1/010000-728000	Leistungsentgelte (Inseratgebühren)	2225	3225	24	1.587,96	2.500,00	-912,04	1.323,13	2.500,00	-1.176,87
1/010000-755000	GIS-Beitrag	2233	3233	27	2.317,30	2.400,00	-82,70	2.317,30	2.400,00	-82,70
<b>SU 22 / 32</b>	<b>Summe Aufwendungen / Auszahlungen operative Gebarung</b>				<b>451.570,97</b>	<b>408.200,00</b>	<b>43.370,97</b>	<b>407.081,33</b>	<b>387.100,00</b>	<b>19.981,33</b>
<b>SA 0 / SA 1</b>	<b>(0) Nettoergebnis (21 - 22) / (1) Geldfluss operative Gebarung (31 - 32)</b>				<b>-426.059,59</b>	<b>-390.800,00</b>	<b>-35.259,59</b>	<b>-392.451,36</b>	<b>-373.600,00</b>	<b>-18.851,36</b>
<b>SU 23</b>	<b>Summe Haushaltsrücklagen</b>				<b>0,00</b>	<b>0,00</b>	<b>0,00</b>	<b>0,00</b>	<b>0,00</b>	<b>0,00</b>
<b>SA00</b>	<b>Nettoergebnis nach Zuw./Entn. Haushaltsrücklagen (Saldo 0 +/- SU23)</b>				<b>-426.059,59</b>	<b>-390.800,00</b>	<b>-35.259,59</b>			
<b>Investive Gebarung</b>										
<b>SU 33</b>	<b>Summe Einzahlungen investive Gebarung</b>							<b>0,00</b>	<b>0,00</b>	<b>0,00</b>
1/010000-020000	Ankauf von Maschinen		3414	41				2.070,00		2.070,00

		MVAG			Ergebnisrechnung			Finanzierungsrechnung		
		EH	FH	QU	RA 2020	VA 2020	RA - VA	RA 2020	VA 2020	RA - VA
1/010000-042000	Amtsausstattung		3415	41				17.638,74	18.000,00	-361,26
<b>SU 34</b>	<b>Summe Auszahlungen investive Gebarung</b>							<b>19.708,74</b>	<b>18.000,00</b>	<b>1.708,74</b>
<b>SA2</b>	<b>Saldo (2) Geldfluss aus der Investiven Gebarung (33 – 34)</b>							<b>-19.708,74</b>	<b>-18.000,00</b>	<b>-1.708,74</b>
<b>SA3</b>	<b>Saldo (3) Nettofinanzierungssaldo (Saldo 1 + Saldo 2)</b>							<b>-412.160,10</b>	<b>-391.600,00</b>	<b>-20.560,10</b>
<b>Finanzierungstätigkeit</b>										
<b>SU 35</b>	<b>Summe Einzahlungen aus der Finanzierungstätigkeit</b>							<b>0,00</b>	<b>0,00</b>	<b>0,00</b>
<b>SU 36</b>	<b>Summe Auszahlungen aus der Finanzierungstätigkeit</b>							<b>0,00</b>	<b>0,00</b>	<b>0,00</b>
<b>SA4</b>	<b>Saldo (4) Geldfluss aus der Finanzierungstätigkeit (35 – 36)</b>							<b>0,00</b>	<b>0,00</b>	<b>0,00</b>
<b>SA5</b>	<b>Saldo (5) Geldfluss aus der voranschlagswirksamen Gebarung (Saldo 3 + Saldo 4)</b>							<b>-412.160,10</b>	<b>-391.600,00</b>	<b>-20.560,10</b>
<b>015</b>	<b>Pressestelle, Amtsblatt und Öffentlichkeitsarbeit</b>									
<b>015000</b>	<b>Pressestelle, Amtsblatt, Öffentlichkeitsarbeit</b>									
<b>Operative Gebarung</b>										
2/015000+810000	Inseratgebühren Gemeindezeitung	2114	3114	13	4.310,00	4.000,00	310,00	4.310,00	4.000,00	310,00
<b>SU 21 / 31</b>	<b>Summe Erträge / Einzahlungen operative Gebarung</b>				<b>4.310,00</b>	<b>4.000,00</b>	<b>310,00</b>	<b>4.310,00</b>	<b>4.000,00</b>	<b>310,00</b>
1/015000-413000	Pressedienst/Gde Zeitung	2221	3221	23	17.884,23	20.000,00	-2.115,77	17.884,23	20.000,00	-2.115,77
<b>SU 22 / 32</b>	<b>Summe Aufwendungen / Auszahlungen operative Gebarung</b>				<b>17.884,23</b>	<b>20.000,00</b>	<b>-2.115,77</b>	<b>17.884,23</b>	<b>20.000,00</b>	<b>-2.115,77</b>
<b>SA 0 / SA 1</b>	<b>(0) Nettoergebnis (21 - 22) / (1) Geldfluss operative Gebarung (31 – 32)</b>				<b>-13.574,23</b>	<b>-16.000,00</b>	<b>2.425,77</b>	<b>-13.574,23</b>	<b>-16.000,00</b>	<b>2.425,77</b>
<b>SU 23</b>	<b>Summe Haushaltsrücklagen</b>				<b>0,00</b>	<b>0,00</b>	<b>0,00</b>	<b>0,00</b>	<b>0,00</b>	<b>0,00</b>
<b>SA00</b>	<b>Nettoergebnis nach Zuw./Entn. Haushaltsrücklagen (Saldo 0 +/- SU23)</b>				<b>-13.574,23</b>	<b>-16.000,00</b>	<b>2.425,77</b>			
<b>Investive Gebarung</b>										
<b>SU 33</b>	<b>Summe Einzahlungen investive Gebarung</b>							<b>0,00</b>	<b>0,00</b>	<b>0,00</b>
<b>SU 34</b>	<b>Summe Auszahlungen investive Gebarung</b>							<b>0,00</b>	<b>0,00</b>	<b>0,00</b>
<b>SA2</b>	<b>Saldo (2) Geldfluss aus der Investiven Gebarung (33 – 34)</b>							<b>0,00</b>	<b>0,00</b>	<b>0,00</b>
<b>SA3</b>	<b>Saldo (3) Nettofinanzierungssaldo (Saldo 1 + Saldo 2)</b>							<b>-13.574,23</b>	<b>-16.000,00</b>	<b>2.425,77</b>
<b>Finanzierungstätigkeit</b>										
<b>SU 35</b>	<b>Summe Einzahlungen aus der Finanzierungstätigkeit</b>							<b>0,00</b>	<b>0,00</b>	<b>0,00</b>
<b>SU 36</b>	<b>Summe Auszahlungen aus der Finanzierungstätigkeit</b>							<b>0,00</b>	<b>0,00</b>	<b>0,00</b>
<b>SA4</b>	<b>Saldo (4) Geldfluss aus der Finanzierungstätigkeit (35 – 36)</b>							<b>0,00</b>	<b>0,00</b>	<b>0,00</b>
<b>SA5</b>	<b>Saldo (5) Geldfluss aus der voranschlagswirksamen Gebarung (Saldo 3 + Saldo 4)</b>							<b>-13.574,23</b>	<b>-16.000,00</b>	<b>2.425,77</b>
<b>019</b>	<b>Repräsentation</b>									
<b>019000</b>	<b>Repräsentation</b>									
<b>Operative Gebarung</b>										
<b>SU 21 / 31</b>	<b>Summe Erträge / Einzahlungen operative Gebarung</b>				<b>0,00</b>	<b>0,00</b>	<b>0,00</b>	<b>0,00</b>	<b>0,00</b>	<b>0,00</b>
1/019000-723000	Repräsentationsausgaben	2225	3225	24	1.918,00	4.500,00	-2.582,00	4.446,50	4.500,00	-53,50
<b>SU 22 / 32</b>	<b>Summe Aufwendungen / Auszahlungen operative Gebarung</b>				<b>1.918,00</b>	<b>4.500,00</b>	<b>-2.582,00</b>	<b>4.446,50</b>	<b>4.500,00</b>	<b>-53,50</b>
<b>SA 0 / SA 1</b>	<b>(0) Nettoergebnis (21 - 22) / (1) Geldfluss operative Gebarung (31 – 32)</b>				<b>-1.918,00</b>	<b>-4.500,00</b>	<b>2.582,00</b>	<b>-4.446,50</b>	<b>-4.500,00</b>	<b>53,50</b>

		MVAG MVAG QU			Ergebnisrechnung			Finanzierungsrechnung		
		EH	FH		RA 2020	VA 2020	RA - VA	RA 2020	VA 2020	RA - VA
SU 23	Summe Haushaltsrücklagen				0,00	0,00	0,00	0,00	0,00	0,00
SA00	Nettoergebnis nach Zuw./Entn. Haushaltsrücklagen (Saldo 0 +/- SU23)				-1.918,00	-4.500,00	2.582,00			
<b>Investive Gebarung</b>										
SU 33	Summe Einzahlungen investive Gebarung							0,00	0,00	0,00
SU 34	Summe Auszahlungen investive Gebarung							0,00	0,00	0,00
SA2	Saldo (2) Geldfluss aus der Investiven Gebarung (33 – 34)							0,00	0,00	0,00
SA3	Saldo (3) Nettofinanzierungssaldo (Saldo 1 + Saldo 2)							-4.446,50	-4.500,00	53,50
<b>Finanzierungstätigkeit</b>										
SU 35	Summe Einzahlungen aus der Finanzierungstätigkeit							0,00	0,00	0,00
SU 36	Summe Auszahlungen aus der Finanzierungstätigkeit							0,00	0,00	0,00
SA4	Saldo (4) Geldfluss aus der Finanzierungstätigkeit (35 – 36)							0,00	0,00	0,00
SA5	Saldo (5) Geldfluss aus der voranschlagswirksamen Gebarung (Saldo 3 + Saldo 4)							-4.446,50	-4.500,00	53,50
<b>02 Hauptverwaltung</b>										
<b>021 Statistisches Amt</b>										
<b>021000 Statistisches Amt</b>										
<b>Operative Gebarung</b>										
2/021000+816000	Ersatz für statistische Erhebungen	2114	3114	13	58,24	100,00	-41,76	58,24	100,00	-41,76
SU 21 / 31	Summe Erträge / Einzahlungen operative Gebarung				58,24	100,00	-41,76	58,24	100,00	-41,76
SU 22 / 32	Summe Aufwendungen / Auszahlungen operative Gebarung				0,00	0,00	0,00	0,00	0,00	0,00
SA 0 / SA 1	(0) Nettoergebnis (21 - 22) / (1) Geldfluss operative Gebarung (31 – 32)				58,24	100,00	-41,76	58,24	100,00	-41,76
SU 23	Summe Haushaltsrücklagen				0,00	0,00	0,00	0,00	0,00	0,00
SA00	Nettoergebnis nach Zuw./Entn. Haushaltsrücklagen (Saldo 0 +/- SU23)				58,24	100,00	-41,76			
<b>Investive Gebarung</b>										
SU 33	Summe Einzahlungen investive Gebarung							0,00	0,00	0,00
SU 34	Summe Auszahlungen investive Gebarung							0,00	0,00	0,00
SA2	Saldo (2) Geldfluss aus der Investiven Gebarung (33 – 34)							0,00	0,00	0,00
SA3	Saldo (3) Nettofinanzierungssaldo (Saldo 1 + Saldo 2)							58,24	100,00	-41,76
<b>Finanzierungstätigkeit</b>										
SU 35	Summe Einzahlungen aus der Finanzierungstätigkeit							0,00	0,00	0,00
SU 36	Summe Auszahlungen aus der Finanzierungstätigkeit							0,00	0,00	0,00
SA4	Saldo (4) Geldfluss aus der Finanzierungstätigkeit (35 – 36)							0,00	0,00	0,00
SA5	Saldo (5) Geldfluss aus der voranschlagswirksamen Gebarung (Saldo 3 + Saldo 4)							58,24	100,00	-41,76



		MVAG MVAG QU			Ergebnisrechnung			Finanzierungsrechnung		
		EH	FH		RA 2020	VA 2020	RA - VA	RA 2020	VA 2020	RA - VA
<b>022</b>	<b>Standesamt</b>									
<b>022000</b>	<b>Standesamt und Staatsbürgerschaft</b>									
<b>Operative Gebarung</b>										
<b>SU 21 / 31</b>	<b>Summe Erträge / Einzahlungen operative Gebarung</b>				<b>0,00</b>	<b>0,00</b>	<b>0,00</b>	<b>0,00</b>	<b>0,00</b>	<b>0,00</b>
1/022000-729000	Verbandsbeitrag	2225	3225	24	23.800,00	21.000,00	2.800,00	23.800,00	21.000,00	2.800,00
<b>SU 22 / 32</b>	<b>Summe Aufwendungen / Auszahlungen operative Gebarung</b>				<b>23.800,00</b>	<b>21.000,00</b>	<b>2.800,00</b>	<b>23.800,00</b>	<b>21.000,00</b>	<b>2.800,00</b>
<b>SA 0 / SA 1</b>	<b>(0) Nettoergebnis (21 - 22) / (1) Geldfluss operative Gebarung (31 - 32)</b>				<b>-23.800,00</b>	<b>-21.000,00</b>	<b>-2.800,00</b>	<b>-23.800,00</b>	<b>-21.000,00</b>	<b>-2.800,00</b>
<b>SU 23</b>	<b>Summe Haushaltsrücklagen</b>				<b>0,00</b>	<b>0,00</b>	<b>0,00</b>	<b>0,00</b>	<b>0,00</b>	<b>0,00</b>
<b>SA00</b>	<b>Nettoergebnis nach Zuw./Entn. Haushaltsrücklagen (Saldo 0 +/- SU23)</b>				<b>-23.800,00</b>	<b>-21.000,00</b>	<b>-2.800,00</b>			
<b>Investive Gebarung</b>										
<b>SU 33</b>	<b>Summe Einzahlungen investive Gebarung</b>							<b>0,00</b>	<b>0,00</b>	<b>0,00</b>
<b>SU 34</b>	<b>Summe Auszahlungen investive Gebarung</b>							<b>0,00</b>	<b>0,00</b>	<b>0,00</b>
<b>SA2</b>	<b>Saldo (2) Geldfluss aus der Investiven Gebarung (33 - 34)</b>							<b>0,00</b>	<b>0,00</b>	<b>0,00</b>
<b>SA3</b>	<b>Saldo (3) Nettofinanzierungssaldo (Saldo 1 + Saldo 2)</b>							<b>-23.800,00</b>	<b>-21.000,00</b>	<b>-2.800,00</b>
<b>Finanzierungstätigkeit</b>										
<b>SU 35</b>	<b>Summe Einzahlungen aus der Finanzierungstätigkeit</b>							<b>0,00</b>	<b>0,00</b>	<b>0,00</b>
<b>SU 36</b>	<b>Summe Auszahlungen aus der Finanzierungstätigkeit</b>							<b>0,00</b>	<b>0,00</b>	<b>0,00</b>
<b>SA4</b>	<b>Saldo (4) Geldfluss aus der Finanzierungstätigkeit (35 - 36)</b>							<b>0,00</b>	<b>0,00</b>	<b>0,00</b>
<b>SA5</b>	<b>Saldo (5) Geldfluss aus der voranschlagswirksamen Gebarung (Saldo 3 + Saldo 4)</b>							<b>-23.800,00</b>	<b>-21.000,00</b>	<b>-2.800,00</b>
<b>024</b>	<b>Wahlamt</b>									
<b>024000</b>	<b>Wahlamt</b>									
<b>Operative Gebarung</b>										
2/024000+816000	Kostenbeitrag für Wahlen	2114	3114	13	3.049,97	2.000,00	1.049,97	3.049,97	2.000,00	1.049,97
<b>SU 21 / 31</b>	<b>Summe Erträge / Einzahlungen operative Gebarung</b>				<b>3.049,97</b>	<b>2.000,00</b>	<b>1.049,97</b>	<b>3.049,97</b>	<b>2.000,00</b>	<b>1.049,97</b>
1/024000-728000	Kosten der Wahlen	2225	3225	24	3.835,60	3.000,00	835,60	3.835,60	3.000,00	835,60
<b>SU 22 / 32</b>	<b>Summe Aufwendungen / Auszahlungen operative Gebarung</b>				<b>3.835,60</b>	<b>3.000,00</b>	<b>835,60</b>	<b>3.835,60</b>	<b>3.000,00</b>	<b>835,60</b>
<b>SA 0 / SA 1</b>	<b>(0) Nettoergebnis (21 - 22) / (1) Geldfluss operative Gebarung (31 - 32)</b>				<b>-785,63</b>	<b>-1.000,00</b>	<b>214,37</b>	<b>-785,63</b>	<b>-1.000,00</b>	<b>214,37</b>
<b>SU 23</b>	<b>Summe Haushaltsrücklagen</b>				<b>0,00</b>	<b>0,00</b>	<b>0,00</b>	<b>0,00</b>	<b>0,00</b>	<b>0,00</b>
<b>SA00</b>	<b>Nettoergebnis nach Zuw./Entn. Haushaltsrücklagen (Saldo 0 +/- SU23)</b>				<b>-785,63</b>	<b>-1.000,00</b>	<b>214,37</b>			
<b>Investive Gebarung</b>										
<b>SU 33</b>	<b>Summe Einzahlungen investive Gebarung</b>							<b>0,00</b>	<b>0,00</b>	<b>0,00</b>
<b>SU 34</b>	<b>Summe Auszahlungen investive Gebarung</b>							<b>0,00</b>	<b>0,00</b>	<b>0,00</b>
<b>SA2</b>	<b>Saldo (2) Geldfluss aus der Investiven Gebarung (33 - 34)</b>							<b>0,00</b>	<b>0,00</b>	<b>0,00</b>
<b>SA3</b>	<b>Saldo (3) Nettofinanzierungssaldo (Saldo 1 + Saldo 2)</b>							<b>-785,63</b>	<b>-1.000,00</b>	<b>214,37</b>
<b>Finanzierungstätigkeit</b>										
<b>SU 35</b>	<b>Summe Einzahlungen aus der Finanzierungstätigkeit</b>							<b>0,00</b>	<b>0,00</b>	<b>0,00</b>

	MVAG	MVAG QU			Ergebnisrechnung			Finanzierungsrechnung			
		EH	FH		RA 2020	VA 2020	RA - VA	RA 2020	VA 2020	RA - VA	
<b>SU 36</b>		Summe Auszahlungen aus der Finanzierungstätigkeit						0,00	0,00	0,00	
<b>SA4</b>		Saldo (4) Geldfluss aus der Finanzierungstätigkeit (35 – 36)						0,00	0,00	0,00	
<b>SA5</b>		Saldo (5) Geldfluss aus der voranschlagswirksamen Gebarung (Saldo 3 + Saldo 4)						-785,63	-1.000,00	214,37	
<b>029</b>		<b>Amtsgebäude</b>									
<b>029000</b>		<b>Amtsgebäude</b>									
<b>Operative Gebarung</b>											
2/029000+811000		Mieten und Betriebskostenersätze	2115	3115	14	30.568,93	30.700,00	-131,07	30.568,93	30.700,00	-131,07
2/029000+828000		Rückersätze von Ausgaben	2116	3116	18	70,00	1.000,00	-930,00	70,00	1.000,00	-930,00
2/029000+829000		Sonstige Einnahmen Plakatiergebühr	2116	3116	18	196,00	500,00	-304,00	196,00	500,00	-304,00
<b>SU 21 / 31</b>		<b>Summe Erträge / Einzahlungen operative Gebarung</b>				<b>30.834,93</b>	<b>32.200,00</b>	<b>-1.365,07</b>	<b>30.834,93</b>	<b>32.200,00</b>	<b>-1.365,07</b>
1/029000-614000		Instandhaltung von Gebäuden	2224	3224	24	20.542,56	17.000,00	3.542,56	20.892,96	17.000,00	3.892,96
1/029000-680000		Planmäßige Abschreibung	2226			7.751,68	7.800,00	-48,32			
1/029000-710000		Öffentliche Abgaben	2225	3225	24	2.287,06	2.400,00	-112,94	2.287,06	2.400,00	-112,94
<b>SU 22 / 32</b>		<b>Summe Aufwendungen / Auszahlungen operative Gebarung</b>				<b>30.581,30</b>	<b>27.200,00</b>	<b>3.381,30</b>	<b>23.180,02</b>	<b>19.400,00</b>	<b>3.780,02</b>
<b>SA 0 / SA 1</b>		<b>(0) Nettoergebnis (21 - 22) / (1) Geldfluss operative Gebarung (31 – 32)</b>				<b>253,63</b>	<b>5.000,00</b>	<b>-4.746,37</b>	<b>7.654,91</b>	<b>12.800,00</b>	<b>-5.145,09</b>
<b>SU 23</b>		<b>Summe Haushaltsrücklagen</b>				<b>0,00</b>	<b>0,00</b>	<b>0,00</b>	<b>0,00</b>	<b>0,00</b>	<b>0,00</b>
<b>SA00</b>		<b>Nettoergebnis nach Zuw./Entn. Haushaltsrücklagen (Saldo 0 +/- SU23)</b>				<b>253,63</b>	<b>5.000,00</b>	<b>-4.746,37</b>			
<b>Investive Gebarung</b>											
<b>SU 33</b>		<b>Summe Einzahlungen investive Gebarung</b>						<b>0,00</b>	<b>0,00</b>	<b>0,00</b>	<b>0,00</b>
<b>SU 34</b>		<b>Summe Auszahlungen investive Gebarung</b>						<b>0,00</b>	<b>0,00</b>	<b>0,00</b>	<b>0,00</b>
<b>SA2</b>		<b>Saldo (2) Geldfluss aus der Investiven Gebarung (33 – 34)</b>						<b>0,00</b>	<b>0,00</b>	<b>0,00</b>	<b>0,00</b>
<b>SA3</b>		<b>Saldo (3) Nettofinanzierungssaldo (Saldo 1 + Saldo 2)</b>						<b>7.654,91</b>	<b>12.800,00</b>	<b>-5.145,09</b>	<b>-5.145,09</b>
<b>Finanzierungstätigkeit</b>											
<b>SU 35</b>		<b>Summe Einzahlungen aus der Finanzierungstätigkeit</b>						<b>0,00</b>	<b>0,00</b>	<b>0,00</b>	<b>0,00</b>
<b>SU 36</b>		<b>Summe Auszahlungen aus der Finanzierungstätigkeit</b>						<b>0,00</b>	<b>0,00</b>	<b>0,00</b>	<b>0,00</b>
<b>SA4</b>		<b>Saldo (4) Geldfluss aus der Finanzierungstätigkeit (35 – 36)</b>						<b>0,00</b>	<b>0,00</b>	<b>0,00</b>	<b>0,00</b>
<b>SA5</b>		<b>Saldo (5) Geldfluss aus der voranschlagswirksamen Gebarung (Saldo 3 + Saldo 4)</b>						<b>7.654,91</b>	<b>12.800,00</b>	<b>-5.145,09</b>	<b>-5.145,09</b>
<b>03</b>		<b>Bauverwaltung</b>									
<b>031</b>		<b>Amt für Raumordnung und Raumplanung</b>									
<b>031000</b>		<b>Amt Für Raumordnung und Raumplanung</b>									
<b>Operative Gebarung</b>											
<b>SU 21 / 31</b>		<b>Summe Erträge / Einzahlungen operative Gebarung</b>				<b>0,00</b>	<b>0,00</b>	<b>0,00</b>	<b>0,00</b>	<b>0,00</b>	<b>0,00</b>
1/031000-680000		Planmäßige Abschreibung	2226			1.043,07	1.000,00	43,07			
1/031000-728000		Entgelte für sonstige Leistungen	2225	3225	24	7.593,34	10.000,00	-2.406,66	6.189,34	10.000,00	-3.810,66
<b>SU 22 / 32</b>		<b>Summe Aufwendungen / Auszahlungen operative Gebarung</b>				<b>8.636,41</b>	<b>11.000,00</b>	<b>-2.363,59</b>	<b>6.189,34</b>	<b>10.000,00</b>	<b>-3.810,66</b>

	MVAG	MVAG	QU	Ergebnisrechnung			Finanzierungsrechnung				
				EH	FH	RA 2020	VA 2020	RA - VA	RA 2020	VA 2020	RA - VA
SA 0 / SA 1	(0) Nettoergebnis (21 - 22) / (1) Geldfluss operative Gebarung (31 - 32)					-8.636,41	-11.000,00	2.363,59	-6.189,34	-10.000,00	3.810,66
SU 23	Summe Haushaltsrücklagen					0,00	0,00	0,00	0,00	0,00	0,00
SA00	Nettoergebnis nach Zuw./Entn. Haushaltsrücklagen (Saldo 0 +/- SU23)					-8.636,41	-11.000,00	2.363,59			
<b>Investive Gebarung</b>											
SU 33	Summe Einzahlungen investive Gebarung								0,00	0,00	0,00
SU 34	Summe Auszahlungen investive Gebarung								0,00	0,00	0,00
SA2	Saldo (2) Geldfluss aus der Investiven Gebarung (33 - 34)								0,00	0,00	0,00
SA3	Saldo (3) Nettofinanzierungssaldo (Saldo 1 + Saldo 2)								-6.189,34	-10.000,00	3.810,66
<b>Finanzierungstätigkeit</b>											
SU 35	Summe Einzahlungen aus der Finanzierungstätigkeit								0,00	0,00	0,00
SU 36	Summe Auszahlungen aus der Finanzierungstätigkeit								0,00	0,00	0,00
SA4	Saldo (4) Geldfluss aus der Finanzierungstätigkeit (35 - 36)								0,00	0,00	0,00
SA5	Saldo (5) Geldfluss aus der voranschlagswirksamen Gebarung (Saldo 3 + Saldo 4)								-6.189,34	-10.000,00	3.810,66
<b>06 Sonstige Maßnahmen</b>											
060	Beiträge an Verbände, Vereine oder sonstige Organisationen										
060000	Beiträge an Verbände, Vereine und sonstige Organisationen										
<b>Operative Gebarung</b>											
SU 21 / 31	Summe Erträge / Einzahlungen operative Gebarung					0,00	0,00	0,00	0,00	0,00	0,00
1/060000-726000	GVV, Klimabündnis	2225	3225	24		20.346,04	22.400,00	-2.053,96	20.346,04	22.400,00	-2.053,96
SU 22 / 32	Summe Aufwendungen / Auszahlungen operative Gebarung					20.346,04	22.400,00	-2.053,96	20.346,04	22.400,00	-2.053,96
SA 0 / SA 1	(0) Nettoergebnis (21 - 22) / (1) Geldfluss operative Gebarung (31 - 32)					-20.346,04	-22.400,00	2.053,96	-20.346,04	-22.400,00	2.053,96
SU 23	Summe Haushaltsrücklagen					0,00	0,00	0,00	0,00	0,00	0,00
SA00	Nettoergebnis nach Zuw./Entn. Haushaltsrücklagen (Saldo 0 +/- SU23)					-20.346,04	-22.400,00	2.053,96			
<b>Investive Gebarung</b>											
SU 33	Summe Einzahlungen investive Gebarung								0,00	0,00	0,00
SU 34	Summe Auszahlungen investive Gebarung								0,00	0,00	0,00
SA2	Saldo (2) Geldfluss aus der Investiven Gebarung (33 - 34)								0,00	0,00	0,00
SA3	Saldo (3) Nettofinanzierungssaldo (Saldo 1 + Saldo 2)								-20.346,04	-22.400,00	2.053,96
<b>Finanzierungstätigkeit</b>											
SU 35	Summe Einzahlungen aus der Finanzierungstätigkeit								0,00	0,00	0,00
SU 36	Summe Auszahlungen aus der Finanzierungstätigkeit								0,00	0,00	0,00
SA4	Saldo (4) Geldfluss aus der Finanzierungstätigkeit (35 - 36)								0,00	0,00	0,00
SA5	Saldo (5) Geldfluss aus der voranschlagswirksamen Gebarung (Saldo 3 + Saldo 4)								-20.346,04	-22.400,00	2.053,96

		MVAG			Ergebnisrechnung			Finanzierungsrechnung		
		EH	FH	QU	RA 2020	VA 2020	RA - VA	RA 2020	VA 2020	RA - VA
<b>061</b>	<b>Sonstige Subventionen</b>									
<b>061000</b>	<b>Sonstige Subventionen</b>									
<b>Operative Gebarung</b>										
<b>SU 21 / 31</b>	<b>Summe Erträge / Einzahlungen operative Gebarung</b>				<b>0,00</b>	<b>0,00</b>	<b>0,00</b>	<b>0,00</b>	<b>0,00</b>	<b>0,00</b>
1/061000-726000	Mitgliedsbeiträge	2225	3225	24	7.629,74	7.600,00	29,74	7.629,74	7.600,00	29,74
<b>SU 22 / 32</b>	<b>Summe Aufwendungen / Auszahlungen operative Gebarung</b>				<b>7.629,74</b>	<b>7.600,00</b>	<b>29,74</b>	<b>7.629,74</b>	<b>7.600,00</b>	<b>29,74</b>
<b>SA 0 / SA 1</b>	<b>(0) Nettoergebnis (21 - 22) / (1) Geldfluss operative Gebarung (31 - 32)</b>				<b>-7.629,74</b>	<b>-7.600,00</b>	<b>-29,74</b>	<b>-7.629,74</b>	<b>-7.600,00</b>	<b>-29,74</b>
<b>SU 23</b>	<b>Summe Haushaltsrücklagen</b>				<b>0,00</b>	<b>0,00</b>	<b>0,00</b>	<b>0,00</b>	<b>0,00</b>	<b>0,00</b>
<b>SA00</b>	<b>Nettoergebnis nach Zuw./Entn. Haushaltsrücklagen (Saldo 0 +/- SU23)</b>				<b>-7.629,74</b>	<b>-7.600,00</b>	<b>-29,74</b>			
<b>Investive Gebarung</b>										
<b>SU 33</b>	<b>Summe Einzahlungen investive Gebarung</b>							<b>0,00</b>	<b>0,00</b>	<b>0,00</b>
<b>SU 34</b>	<b>Summe Auszahlungen investive Gebarung</b>							<b>0,00</b>	<b>0,00</b>	<b>0,00</b>
<b>SA2</b>	<b>Saldo (2) Geldfluss aus der Investiven Gebarung (33 - 34)</b>							<b>0,00</b>	<b>0,00</b>	<b>0,00</b>
<b>SA3</b>	<b>Saldo (3) Nettofinanzierungssaldo (Saldo 1 + Saldo 2)</b>							<b>-7.629,74</b>	<b>-7.600,00</b>	<b>-29,74</b>
<b>Finanzierungstätigkeit</b>										
<b>SU 35</b>	<b>Summe Einzahlungen aus der Finanzierungstätigkeit</b>							<b>0,00</b>	<b>0,00</b>	<b>0,00</b>
<b>SU 36</b>	<b>Summe Auszahlungen aus der Finanzierungstätigkeit</b>							<b>0,00</b>	<b>0,00</b>	<b>0,00</b>
<b>SA4</b>	<b>Saldo (4) Geldfluss aus der Finanzierungstätigkeit (35 - 36)</b>							<b>0,00</b>	<b>0,00</b>	<b>0,00</b>
<b>SA5</b>	<b>Saldo (5) Geldfluss aus der voranschlagswirksamen Gebarung (Saldo 3 + Saldo 4)</b>							<b>-7.629,74</b>	<b>-7.600,00</b>	<b>-29,74</b>
<b>062</b>	<b>Ehrungen und Auszeichnungen</b>									
<b>062000</b>	<b>Ehrungen und Auszeichnungen</b>									
<b>Operative Gebarung</b>										
<b>SU 21 / 31</b>	<b>Summe Erträge / Einzahlungen operative Gebarung</b>				<b>0,00</b>	<b>0,00</b>	<b>0,00</b>	<b>0,00</b>	<b>0,00</b>	<b>0,00</b>
1/062000-728000	Ehrungen und Auszeichnungen	2225	3225	24	4.235,02	5.000,00	-764,98	4.235,02	5.000,00	-764,98
<b>SU 22 / 32</b>	<b>Summe Aufwendungen / Auszahlungen operative Gebarung</b>				<b>4.235,02</b>	<b>5.000,00</b>	<b>-764,98</b>	<b>4.235,02</b>	<b>5.000,00</b>	<b>-764,98</b>
<b>SA 0 / SA 1</b>	<b>(0) Nettoergebnis (21 - 22) / (1) Geldfluss operative Gebarung (31 - 32)</b>				<b>-4.235,02</b>	<b>-5.000,00</b>	<b>764,98</b>	<b>-4.235,02</b>	<b>-5.000,00</b>	<b>764,98</b>
<b>SU 23</b>	<b>Summe Haushaltsrücklagen</b>				<b>0,00</b>	<b>0,00</b>	<b>0,00</b>	<b>0,00</b>	<b>0,00</b>	<b>0,00</b>
<b>SA00</b>	<b>Nettoergebnis nach Zuw./Entn. Haushaltsrücklagen (Saldo 0 +/- SU23)</b>				<b>-4.235,02</b>	<b>-5.000,00</b>	<b>764,98</b>			
<b>Investive Gebarung</b>										
<b>SU 33</b>	<b>Summe Einzahlungen investive Gebarung</b>							<b>0,00</b>	<b>0,00</b>	<b>0,00</b>
<b>SU 34</b>	<b>Summe Auszahlungen investive Gebarung</b>							<b>0,00</b>	<b>0,00</b>	<b>0,00</b>
<b>SA2</b>	<b>Saldo (2) Geldfluss aus der Investiven Gebarung (33 - 34)</b>							<b>0,00</b>	<b>0,00</b>	<b>0,00</b>
<b>SA3</b>	<b>Saldo (3) Nettofinanzierungssaldo (Saldo 1 + Saldo 2)</b>							<b>-4.235,02</b>	<b>-5.000,00</b>	<b>764,98</b>
<b>Finanzierungstätigkeit</b>										
<b>SU 35</b>	<b>Summe Einzahlungen aus der Finanzierungstätigkeit</b>							<b>0,00</b>	<b>0,00</b>	<b>0,00</b>
<b>SU 36</b>	<b>Summe Auszahlungen aus der Finanzierungstätigkeit</b>							<b>0,00</b>	<b>0,00</b>	<b>0,00</b>

		MVAG			Ergebnisrechnung			Finanzierungsrechnung		
		EH	FH	QU	RA 2020	VA 2020	RA - VA	RA 2020	VA 2020	RA - VA
SA4	Saldo (4) Geldfluss aus der Finanzierungstätigkeit (35 – 36)							0,00	0,00	0,00
SA5	Saldo (5) Geldfluss aus der voranschlagswirksamen Gebarung (Saldo 3 + Saldo 4)							-4.235,02	-5.000,00	764,98
<b>09</b>	<b>Personalbetreuung</b>									
091	Personalausbildung und Personalfortbildung									
091000	Personalausbildung und Personalfortbildung									
	<b>Operative Gebarung</b>									
SU 21 / 31	Summe Erträge / Einzahlungen operative Gebarung				0,00	0,00	0,00	0,00	0,00	0,00
1/091000-728000	Schulung der Bediensteten	2225	3225	24	1.644,66	4.000,00	-2.355,34	1.644,66	4.000,00	-2.355,34
SU 22 / 32	Summe Aufwendungen / Auszahlungen operative Gebarung				1.644,66	4.000,00	-2.355,34	1.644,66	4.000,00	-2.355,34
SA 0 / SA 1	(0) Nettoergebnis (21 - 22) / (1) Geldfluss operative Gebarung (31 – 32)				-1.644,66	-4.000,00	2.355,34	-1.644,66	-4.000,00	2.355,34
SU 23	Summe Haushaltsrücklagen				0,00	0,00	0,00	0,00	0,00	0,00
SA00	Nettoergebnis nach Zuw./Entn. Haushaltsrücklagen (Saldo 0 +/- SU23)				-1.644,66	-4.000,00	2.355,34			
	<b>Investive Gebarung</b>									
SU 33	Summe Einzahlungen investive Gebarung							0,00	0,00	0,00
SU 34	Summe Auszahlungen investive Gebarung							0,00	0,00	0,00
SA2	Saldo (2) Geldfluss aus der Investiven Gebarung (33 – 34)							0,00	0,00	0,00
SA3	Saldo (3) Nettofinanzierungssaldo (Saldo 1 + Saldo 2)							-1.644,66	-4.000,00	2.355,34
	<b>Finanzierungstätigkeit</b>									
SU 35	Summe Einzahlungen aus der Finanzierungstätigkeit							0,00	0,00	0,00
SU 36	Summe Auszahlungen aus der Finanzierungstätigkeit							0,00	0,00	0,00
SA4	Saldo (4) Geldfluss aus der Finanzierungstätigkeit (35 – 36)							0,00	0,00	0,00
SA5	Saldo (5) Geldfluss aus der voranschlagswirksamen Gebarung (Saldo 3 + Saldo 4)							-1.644,66	-4.000,00	2.355,34
<b>094</b>	<b>Gemeinschaftspflege</b>									
094000	Gemeinschaftspflege									
	<b>Operative Gebarung</b>									
SU 21 / 31	Summe Erträge / Einzahlungen operative Gebarung				0,00	0,00	0,00	0,00	0,00	0,00
1/094000-729000	Betriebsausflug	2225	3225	24	1.382,77	2.000,00	-617,23	1.382,77	2.000,00	-617,23
SU 22 / 32	Summe Aufwendungen / Auszahlungen operative Gebarung				1.382,77	2.000,00	-617,23	1.382,77	2.000,00	-617,23
SA 0 / SA 1	(0) Nettoergebnis (21 - 22) / (1) Geldfluss operative Gebarung (31 – 32)				-1.382,77	-2.000,00	617,23	-1.382,77	-2.000,00	617,23
SU 23	Summe Haushaltsrücklagen				0,00	0,00	0,00	0,00	0,00	0,00
SA00	Nettoergebnis nach Zuw./Entn. Haushaltsrücklagen (Saldo 0 +/- SU23)				-1.382,77	-2.000,00	617,23			
	<b>Investive Gebarung</b>									
SU 33	Summe Einzahlungen investive Gebarung							0,00	0,00	0,00
SU 34	Summe Auszahlungen investive Gebarung							0,00	0,00	0,00
SA2	Saldo (2) Geldfluss aus der Investiven Gebarung (33 – 34)							0,00	0,00	0,00

		MVAG MVAG QU		Ergebnisrechnung			Finanzierungsrechnung		
		EH	FH	RA 2020	VA 2020	RA - VA	RA 2020	VA 2020	RA - VA
<b>SA3</b>	Saldo (3) Nettofinanzierungssaldo (Saldo 1 + Saldo 2)						-1.382,77	-2.000,00	617,23
<b>Finanzierungstätigkeit</b>									
<b>SU 35</b>	Summe Einzahlungen aus der Finanzierungstätigkeit						0,00	0,00	0,00
<b>SU 36</b>	Summe Auszahlungen aus der Finanzierungstätigkeit						0,00	0,00	0,00
<b>SA4</b>	Saldo (4) Geldfluss aus der Finanzierungstätigkeit (35 – 36)						0,00	0,00	0,00
<b>SA5</b>	Saldo (5) Geldfluss aus der voranschlagswirksamen Gebarung (Saldo 3 + Saldo 4)						-1.382,77	-2.000,00	617,23

		MVAG	MVAG	QU	Ergebnisrechnung			Finanzierungsrechnung		
		EH	FH		RA 2020	VA 2020	RA - VA	RA 2020	VA 2020	RA - VA
<b>1 Öffentliche Ordnung und Sicherheit</b>										
<b>13</b>	<b>Sonderpolizei</b>									
<b>131</b>	<b>Bau- und Feuerpolizei</b>									
<b>131000</b>	<b>Bau- und Feuerpolizei</b>									
<b>Operative Gebarung</b>										
2/131000+816000	Ersatz der Sachverständigenhonorare	2114	3114	13	7.241,63	3.500,00	3.741,63	7.241,63	3.500,00	3.741,63
<b>SU 21 / 31</b>	<b>Summe Erträge / Einzahlungen operative Gebarung</b>				<b>7.241,63</b>	<b>3.500,00</b>	<b>3.741,63</b>	<b>7.241,63</b>	<b>3.500,00</b>	<b>3.741,63</b>
1/131000-640200	Sachverständigenhonorare	2222	3222	24	6.981,41	16.000,00	-9.018,59	6.914,40	16.000,00	-9.085,60
<b>SU 22 / 32</b>	<b>Summe Aufwendungen / Auszahlungen operative Gebarung</b>				<b>6.981,41</b>	<b>16.000,00</b>	<b>-9.018,59</b>	<b>6.914,40</b>	<b>16.000,00</b>	<b>-9.085,60</b>
<b>SA 0 / SA 1</b>	<b>(0) Nettoergebnis (21 - 22) / (1) Geldfluss operative Gebarung (31 - 32)</b>				<b>260,22</b>	<b>-12.500,00</b>	<b>12.760,22</b>	<b>327,23</b>	<b>-12.500,00</b>	<b>12.827,23</b>
<b>SU 23</b>	<b>Summe Haushaltsrücklagen</b>				<b>0,00</b>	<b>0,00</b>	<b>0,00</b>	<b>0,00</b>	<b>0,00</b>	<b>0,00</b>
<b>SA00</b>	<b>Nettoergebnis nach Zuw./Entn. Haushaltsrücklagen (Saldo 0 +/- SU23)</b>				<b>260,22</b>	<b>-12.500,00</b>	<b>12.760,22</b>			
<b>Investive Gebarung</b>										
<b>SU 33</b>	<b>Summe Einzahlungen investive Gebarung</b>							<b>0,00</b>	<b>0,00</b>	<b>0,00</b>
<b>SU 34</b>	<b>Summe Auszahlungen investive Gebarung</b>							<b>0,00</b>	<b>0,00</b>	<b>0,00</b>
<b>SA2</b>	<b>Saldo (2) Geldfluss aus der Investiven Gebarung (33 - 34)</b>							<b>0,00</b>	<b>0,00</b>	<b>0,00</b>
<b>SA3</b>	<b>Saldo (3) Nettofinanzierungssaldo (Saldo 1 + Saldo 2)</b>							<b>327,23</b>	<b>-12.500,00</b>	<b>12.827,23</b>
<b>Finanzierungstätigkeit</b>										
<b>SU 35</b>	<b>Summe Einzahlungen aus der Finanzierungstätigkeit</b>							<b>0,00</b>	<b>0,00</b>	<b>0,00</b>
<b>SU 36</b>	<b>Summe Auszahlungen aus der Finanzierungstätigkeit</b>							<b>0,00</b>	<b>0,00</b>	<b>0,00</b>
<b>SA4</b>	<b>Saldo (4) Geldfluss aus der Finanzierungstätigkeit (35 - 36)</b>							<b>0,00</b>	<b>0,00</b>	<b>0,00</b>
<b>SA5</b>	<b>Saldo (5) Geldfluss aus der voranschlagswirksamen Gebarung (Saldo 3 + Saldo 4)</b>							<b>327,23</b>	<b>-12.500,00</b>	<b>12.827,23</b>
<b>133</b>	<b>Veterinärpolizei</b>									
<b>133000</b>	<b>Veterinärpolizei</b>									
<b>Operative Gebarung</b>										
<b>SU 21 / 31</b>	<b>Summe Erträge / Einzahlungen operative Gebarung</b>				<b>0,00</b>	<b>0,00</b>	<b>0,00</b>	<b>0,00</b>	<b>0,00</b>	<b>0,00</b>
1/133000-413000	Hundemarken	2221	3221	23		100,00	-100,00		100,00	-100,00
<b>SU 22 / 32</b>	<b>Summe Aufwendungen / Auszahlungen operative Gebarung</b>				<b>0,00</b>	<b>100,00</b>	<b>-100,00</b>	<b>0,00</b>	<b>100,00</b>	<b>-100,00</b>
<b>SA 0 / SA 1</b>	<b>(0) Nettoergebnis (21 - 22) / (1) Geldfluss operative Gebarung (31 - 32)</b>				<b>0,00</b>	<b>-100,00</b>	<b>100,00</b>	<b>0,00</b>	<b>-100,00</b>	<b>100,00</b>
<b>SU 23</b>	<b>Summe Haushaltsrücklagen</b>				<b>0,00</b>	<b>0,00</b>	<b>0,00</b>	<b>0,00</b>	<b>0,00</b>	<b>0,00</b>
<b>SA00</b>	<b>Nettoergebnis nach Zuw./Entn. Haushaltsrücklagen (Saldo 0 +/- SU23)</b>				<b>0,00</b>	<b>-100,00</b>	<b>100,00</b>			
<b>Investive Gebarung</b>										
<b>SU 33</b>	<b>Summe Einzahlungen investive Gebarung</b>							<b>0,00</b>	<b>0,00</b>	<b>0,00</b>
<b>SU 34</b>	<b>Summe Auszahlungen investive Gebarung</b>							<b>0,00</b>	<b>0,00</b>	<b>0,00</b>
<b>SA2</b>	<b>Saldo (2) Geldfluss aus der Investiven Gebarung (33 - 34)</b>							<b>0,00</b>	<b>0,00</b>	<b>0,00</b>

		MVAG MVAG QU			Ergebnisrechnung			Finanzierungsrechnung		
		EH	FH	QU	RA 2020	VA 2020	RA - VA	RA 2020	VA 2020	RA - VA
<b>SA3</b>	<b>Saldo (3) Nettofinanzierungssaldo (Saldo 1 + Saldo 2)</b>							<b>0,00</b>	<b>-100,00</b>	<b>100,00</b>
<b>Finanzierungstätigkeit</b>										
<b>SU 35</b>	<b>Summe Einzahlungen aus der Finanzierungstätigkeit</b>							<b>0,00</b>	<b>0,00</b>	<b>0,00</b>
<b>SU 36</b>	<b>Summe Auszahlungen aus der Finanzierungstätigkeit</b>							<b>0,00</b>	<b>0,00</b>	<b>0,00</b>
<b>SA4</b>	<b>Saldo (4) Geldfluss aus der Finanzierungstätigkeit (35 – 36)</b>							<b>0,00</b>	<b>0,00</b>	<b>0,00</b>
<b>SA5</b>	<b>Saldo (5) Geldfluss aus der voranschlagswirksamen Gebarung (Saldo 3 + Saldo 4)</b>							<b>0,00</b>	<b>-100,00</b>	<b>100,00</b>
<b>16</b>	<b>Feuerwehrwesen</b>									
<b>163</b>	<b>Freiwillige Feuerwehren</b>									
<b>163000</b>	<b>Freiwillige Feuerwehr</b>									
<b>Operative Gebarung</b>										
<b>SU 21 / 31</b>	<b>Summe Erträge / Einzahlungen operative Gebarung</b>				<b>0,00</b>	<b>0,00</b>	<b>0,00</b>	<b>0,00</b>	<b>0,00</b>	<b>0,00</b>
1/163000-600000	Energiebezüge	2222	3222	24	2.030,61	2.200,00	-169,39	2.030,61	2.200,00	-169,39
1/163000-680000	Planmäßige Abschreibung	2226			12.029,25	12.000,00	29,25			
1/163000-729000	Sonstige Ausgaben	2225	3225	24	23.024,98	21.000,00	2.024,98	23.024,98	21.000,00	2.024,98
1/163000-754000	Subventionen an Freiwillige Feuerwehren	2231	3231	26	10.000,00	10.000,00		10.000,00	10.000,00	
<b>SU 22 / 32</b>	<b>Summe Aufwendungen / Auszahlungen operative Gebarung</b>				<b>47.084,84</b>	<b>45.200,00</b>	<b>1.884,84</b>	<b>35.055,59</b>	<b>33.200,00</b>	<b>1.855,59</b>
<b>SA 0 / SA 1</b>	<b>(0) Nettoergebnis (21 - 22) / (1) Geldfluss operative Gebarung (31 – 32)</b>				<b>-47.084,84</b>	<b>-45.200,00</b>	<b>-1.884,84</b>	<b>-35.055,59</b>	<b>-33.200,00</b>	<b>-1.855,59</b>
<b>SU 23</b>	<b>Summe Haushaltsrücklagen</b>				<b>0,00</b>	<b>0,00</b>	<b>0,00</b>	<b>0,00</b>	<b>0,00</b>	<b>0,00</b>
<b>SA00</b>	<b>Nettoergebnis nach Zuw./Entn. Haushaltsrücklagen (Saldo 0 +/- SU23)</b>				<b>-47.084,84</b>	<b>-45.200,00</b>	<b>-1.884,84</b>			
<b>Investive Gebarung</b>										
<b>SU 33</b>	<b>Summe Einzahlungen investive Gebarung</b>							<b>0,00</b>	<b>0,00</b>	<b>0,00</b>
<b>SU 34</b>	<b>Summe Auszahlungen investive Gebarung</b>							<b>0,00</b>	<b>0,00</b>	<b>0,00</b>
<b>SA2</b>	<b>Saldo (2) Geldfluss aus der Investiven Gebarung (33 – 34)</b>							<b>0,00</b>	<b>0,00</b>	<b>0,00</b>
<b>SA3</b>	<b>Saldo (3) Nettofinanzierungssaldo (Saldo 1 + Saldo 2)</b>							<b>-35.055,59</b>	<b>-33.200,00</b>	<b>-1.855,59</b>
<b>Finanzierungstätigkeit</b>										
<b>SU 35</b>	<b>Summe Einzahlungen aus der Finanzierungstätigkeit</b>							<b>0,00</b>	<b>0,00</b>	<b>0,00</b>
<b>SU 36</b>	<b>Summe Auszahlungen aus der Finanzierungstätigkeit</b>							<b>0,00</b>	<b>0,00</b>	<b>0,00</b>
<b>SA4</b>	<b>Saldo (4) Geldfluss aus der Finanzierungstätigkeit (35 – 36)</b>							<b>0,00</b>	<b>0,00</b>	<b>0,00</b>
<b>SA5</b>	<b>Saldo (5) Geldfluss aus der voranschlagswirksamen Gebarung (Saldo 3 + Saldo 4)</b>							<b>-35.055,59</b>	<b>-33.200,00</b>	<b>-1.855,59</b>



	MVAG	MVAG	QU	Ergebnisrechnung			Finanzierungsrechnung				
				EH	FH		RA 2020	VA 2020	RA - VA	RA 2020	VA 2020
<b>17</b>											
<b>179</b>											
<b>179000</b>											
<b>Operative Gebarung</b>											
<b>SU 21 / 31</b>											
1/179000-768000											
<b>SU 22 / 32</b>											
<b>SA 0 / SA 1</b>											
<b>SU 23</b>											
<b>SA00</b>											
<b>Investive Gebarung</b>											
<b>SU 33</b>											
<b>SU 34</b>											
<b>SA2</b>											
<b>SA3</b>											
<b>Finanzierungstätigkeit</b>											
<b>SU 35</b>											
<b>SU 36</b>											
<b>SA4</b>											
<b>SA5</b>											
<b>18</b>											
<b>180</b>											
<b>180000</b>											
<b>Operative Gebarung</b>											
<b>SU 21 / 31</b>											
1/180000-757000											
<b>SU 22 / 32</b>											
<b>SA 0 / SA 1</b>											
<b>SU 23</b>											
<b>SA00</b>											
<b>Investive Gebarung</b>											
<b>SU 33</b>											
<b>SU 34</b>											
<b>SA2</b>											
<b>SA3</b>											

	MVAG MVAG QU		Ergebnisrechnung			Finanzierungsrechnung		
	EH	FH	RA 2020	VA 2020	RA - VA	RA 2020	VA 2020	RA - VA
<b>Finanzierungstätigkeit</b>								
SU 35		Summe Einzahlungen aus der Finanzierungstätigkeit				0,00	0,00	0,00
SU 36		Summe Auszahlungen aus der Finanzierungstätigkeit				0,00	0,00	0,00
SA4		Saldo (4) Geldfluss aus der Finanzierungstätigkeit (35 – 36)				0,00	0,00	0,00
SA5		Saldo (5) Geldfluss aus der voranschlagswirksamen Gebarung (Saldo 3 + Saldo 4)				-540,18	-600,00	59,82

		MVAG			Ergebnisrechnung			Finanzierungsrechnung		
		EH	FH	QU	RA 2020	VA 2020	RA - VA	RA 2020	VA 2020	RA - VA
<b>2 Unterricht, Erziehung, Sport und Wissenschaft</b>										
<b>21</b>	<b>Allgemeinbildender Unterricht</b>									
<b>211</b>	<b>Volksschulen</b>									
<b>211000</b>	<b>Volksschule</b>									
<b>Operative Gebarung</b>										
2/211000+810000	Mittagsbetreuung VS	2114	3114	13	1.590,00		1.590,00	1.590,00		1.590,00
2/211000+817000	Erträge aus der Auflösung von sonstigen Rückstellungen	2117			906,02		906,02			
2/211000+861100	Zinsenzuschuesse des Landes	2121	3121	15	18.555,49	18.500,00	55,49	18.555,49	18.500,00	55,49
<b>SU 21 / 31</b>	<b>Summe Erträge / Einzahlungen operative Gebarung</b>				<b>21.051,51</b>	<b>18.500,00</b>	<b>2.551,51</b>	<b>20.145,49</b>	<b>18.500,00</b>	<b>1.645,49</b>
1/211000-400100	Geringwertige Wirtschaftsgüter (GWG)	2221	3221	23	1.863,42	2.000,00	-136,58	1.863,42	2.000,00	-136,58
1/211000-454000	Reinigungsmittel	2221	3221	23	1.579,67	2.000,00	-420,33	1.579,67	2.000,00	-420,33
1/211000-456000	Schreib-, Zeichen- u. sonst. Büromaterial	2221	3221	23	1.316,37	1.500,00	-183,63	1.316,37	1.500,00	-183,63
1/211000-457000	Druckwerke	2221	3221	23	210,40	600,00	-389,60	210,40	600,00	-389,60
1/211000-459000	Sonstige Verbrauchsgüter	2221	3221	23	1.431,66	2.000,00	-568,34	1.431,66	2.000,00	-568,34
1/211000-510000	Bezüge für VB der Besoldungsgruppe I	2211	3211	20	2.296,57	2.400,00	-103,43	2.296,57	2.400,00	-103,43
1/211000-511000	Bezüge für VB der Besoldungsgruppe II	2211	3211	20	88.433,91	89.400,00	-966,09	88.433,91	89.400,00	-966,09
1/211000-523000	Bezüge Arbeiter, nicht ganzjährig beschäftigt - Volksschule	2211	3211	20		1.200,00	-1.200,00		1.200,00	-1.200,00
1/211000-565000	Mehrleistungsvergütung	2211	3211	20	202,99	100,00	102,99	202,99	100,00	102,99
1/211000-569000	Sonstige Nebengebühren	2211	3211	20	1.539,76	1.500,00	39,76	1.539,76	1.500,00	39,76
1/211000-580000	Dienstgeberbeitrag zum Familienlastenausgl.-Fond	2212	3212	20	3.568,44	3.700,00	-131,56	3.568,44	3.700,00	-131,56
1/211000-582000	DGB zur Sozialversicherung	2212	3212	20	18.307,24	18.600,00	-292,76	18.307,24	18.600,00	-292,76
1/211000-582100	Beitrag MV-Kassen	2212	3212	20	1.260,36	1.300,00	-39,64	1.260,36	1.300,00	-39,64
1/211000-591000	Dotierung von Rückstellungen für Abfertigungen	2214			256,56	300,00	-43,44			
1/211000-592000	Dotierung von Rückstellungen für Jubiläumszuwendungen	2214			1.335,02	1.900,00	-564,98			
1/211000-614000	Instandhaltung von Gebäuden	2224	3224	24	2.413,44	1.000,00	1.413,44	2.078,61	1.000,00	1.078,61
1/211000-616000	Instandhaltung v. Maschinen/Masch. Anlage	2224	3224	24	6.763,50	5.500,00	1.263,50	6.763,50	5.500,00	1.263,50
1/211000-620000	Transportkosten	2222	3222	24	1.840,00	3.600,00	-1.760,00	2.760,00	3.600,00	-840,00
1/211000-630000	Porto	2222	3222	24	49,45	100,00	-50,55	49,45	100,00	-50,55
1/211000-631000	Telefon, Internet	2222	3222	24	2.070,61	2.000,00	70,61	2.070,61	2.000,00	70,61
1/211000-650000	Kreditzinsen VS-Erweiterung	2241	3241	25	5.269,53	4.400,00	869,53	5.269,53	4.400,00	869,53
1/211000-680000	Planmäßige Abschreibung	2226			13.940,11	10.100,00	3.840,11			
1/211000-700100	Miete Volksschule	2223	3223	24	46.000,00	54.500,00	-8.500,00	46.000,00	54.500,00	-8.500,00
1/211000-700200	Betriebskosten Volksschule	2223	3223	24	27.000,00	27.000,00		27.000,00	27.000,00	

		MVAG			Ergebnisrechnung			Finanzierungsrechnung		
		EH	FH	QU	RA 2020	VA 2020	RA - VA	RA 2020	VA 2020	RA - VA
1/211000-725000	Bibliothekserfordernisse	2225	3225	24	174,88	1.500,00	-1.325,12	174,88	1.500,00	-1.325,12
1/211000-728000	Rundfunkgebühren	2225	3225	24	87,60	100,00	-12,40	87,60	100,00	-12,40
1/211000-728100	Reinigung - VS	2225	3225	24	816,18	3.000,00	-2.183,82	816,18	3.000,00	-2.183,82
1/211000-752000	Schulumlage Volksschule (Hargelsberg, Purgstall)	2231	3231	26	1.410,56	1.100,00	310,56	1.410,56	1.100,00	310,56
1/211000-768000	Beistellung von Unterrichtsmaterial	2234	3234	27	3.110,84	6.000,00	-2.889,16	3.110,84	6.000,00	-2.889,16
1/211000-768100	Schulbeihilfen	2234	3234	27	200,00	100,00	100,00	200,00	100,00	100,00
<b>SU 22 / 32</b>	<b>Summe Aufwendungen / Auszahlungen operative Gebarung</b>				<b>234.749,07</b>	<b>248.500,00</b>	<b>-13.750,93</b>	<b>219.802,55</b>	<b>236.200,00</b>	<b>-16.397,45</b>
<b>SA 0 / SA 1</b>	<b>(0) Nettoergebnis (21 - 22) / (1) Geldfluss operative Gebarung (31 - 32)</b>				<b>-213.697,56</b>	<b>-230.000,00</b>	<b>16.302,44</b>	<b>-199.657,06</b>	<b>-217.700,00</b>	<b>18.042,94</b>
<b>SU 23</b>	<b>Summe Haushaltsrücklagen</b>				<b>0,00</b>	<b>0,00</b>	<b>0,00</b>	<b>0,00</b>	<b>0,00</b>	<b>0,00</b>
<b>SA00</b>	<b>Nettoergebnis nach Zuw./Entn. Haushaltsrücklagen (Saldo 0 +/- SU23)</b>				<b>-213.697,56</b>	<b>-230.000,00</b>	<b>16.302,44</b>			
<b>Investive Gebarung</b>										
<b>SU 33</b>	<b>Summe Einzahlungen investive Gebarung</b>							<b>0,00</b>	<b>0,00</b>	<b>0,00</b>
1/211000-042000	Betriebsausstattung		3415	41				3.819,84	4.000,00	-180,16
<b>SU 34</b>	<b>Summe Auszahlungen investive Gebarung</b>							<b>3.819,84</b>	<b>4.000,00</b>	<b>-180,16</b>
<b>SA2</b>	<b>Saldo (2) Geldfluss aus der Investiven Gebarung (33 - 34)</b>							<b>-3.819,84</b>	<b>-4.000,00</b>	<b>180,16</b>
<b>SA3</b>	<b>Saldo (3) Nettofinanzierungssaldo (Saldo 1 + Saldo 2)</b>							<b>-203.476,90</b>	<b>-221.700,00</b>	<b>18.223,10</b>
<b>Finanzierungstätigkeit</b>										
<b>SU 35</b>	<b>Summe Einzahlungen aus der Finanzierungstätigkeit</b>							<b>0,00</b>	<b>0,00</b>	<b>0,00</b>
1/211000-346000	Tilgung von Bankdarlehen VS-Erweiterung		3614	65				102.939,31	102.900,00	39,31
<b>SU 36</b>	<b>Summe Auszahlungen aus der Finanzierungstätigkeit</b>							<b>102.939,31</b>	<b>102.900,00</b>	<b>39,31</b>
<b>SA4</b>	<b>Saldo (4) Geldfluss aus der Finanzierungstätigkeit (35 - 36)</b>							<b>-102.939,31</b>	<b>-102.900,00</b>	<b>-39,31</b>
<b>SA5</b>	<b>Saldo (5) Geldfluss aus der voranschlagswirksamen Gebarung (Saldo 3 + Saldo 4)</b>							<b>-306.416,21</b>	<b>-324.600,00</b>	<b>18.183,79</b>
<b>212</b>	<b>Hauptschulen</b>									
<b>212000</b>	<b>Hauptschulen</b>									
<b>Operative Gebarung</b>										
<b>SU 21 / 31</b>	<b>Summe Erträge / Einzahlungen operative Gebarung</b>				<b>0,00</b>	<b>0,00</b>	<b>0,00</b>	<b>0,00</b>	<b>0,00</b>	<b>0,00</b>
1/212000-752000	Schulumlage - Mittelschule (Enns,Perg,St.Florian, Linz)	2231	3231	26	29.917,50	26.300,00	3.617,50	29.917,50	26.300,00	3.617,50
1/212000-752100	Schulumlage - Mittelschule (St. Valentin)	2231	3231	26	106.488,68	108.900,00	-2.411,32	106.488,68	108.900,00	-2.411,32
<b>SU 22 / 32</b>	<b>Summe Aufwendungen / Auszahlungen operative Gebarung</b>				<b>136.406,18</b>	<b>135.200,00</b>	<b>1.206,18</b>	<b>136.406,18</b>	<b>135.200,00</b>	<b>1.206,18</b>
<b>SA 0 / SA 1</b>	<b>(0) Nettoergebnis (21 - 22) / (1) Geldfluss operative Gebarung (31 - 32)</b>				<b>-136.406,18</b>	<b>-135.200,00</b>	<b>-1.206,18</b>	<b>-136.406,18</b>	<b>-135.200,00</b>	<b>-1.206,18</b>
<b>SU 23</b>	<b>Summe Haushaltsrücklagen</b>				<b>0,00</b>	<b>0,00</b>	<b>0,00</b>	<b>0,00</b>	<b>0,00</b>	<b>0,00</b>
<b>SA00</b>	<b>Nettoergebnis nach Zuw./Entn. Haushaltsrücklagen (Saldo 0 +/- SU23)</b>				<b>-136.406,18</b>	<b>-135.200,00</b>	<b>-1.206,18</b>			
<b>Investive Gebarung</b>										
<b>SU 33</b>	<b>Summe Einzahlungen investive Gebarung</b>							<b>0,00</b>	<b>0,00</b>	<b>0,00</b>
<b>SU 34</b>	<b>Summe Auszahlungen investive Gebarung</b>							<b>0,00</b>	<b>0,00</b>	<b>0,00</b>

	MVAG	MVAG	QU	Ergebnisrechnung			Finanzierungsrechnung			
				EH	FH		RA 2020	VA 2020	RA - VA	RA 2020
SA2								0,00	0,00	0,00
SA3								-136.406,18	-135.200,00	-1.206,18
<b>Finanzierungstätigkeit</b>										
SU 35								0,00	0,00	0,00
SU 36								0,00	0,00	0,00
SA4								0,00	0,00	0,00
SA5								-136.406,18	-135.200,00	-1.206,18
<b>213 Sonderschulen</b>										
<b>213000 Sonderschulen</b>										
<b>Operative Gebarung</b>										
SU 21 / 31								0,00	0,00	0,00
1/213000-752000				2231	3231	26		-39,00	6.000,00	-6.039,00
1/213000-752100				2231	3231	26		26.765,45	26.800,00	-34,55
				+ Langenstein						
SU 22 / 32								26.726,45	32.800,00	-6.073,55
SA 0 / SA 1								-26.726,45	-32.800,00	6.073,55
SU 23								0,00	0,00	0,00
SA00								-26.726,45	-32.800,00	6.073,55
<b>Investive Gebarung</b>										
SU 33								0,00	0,00	0,00
SU 34								0,00	0,00	0,00
SA2								0,00	0,00	0,00
SA3								-26.726,45	-32.800,00	6.073,55
<b>Finanzierungstätigkeit</b>										
SU 35								0,00	0,00	0,00
SU 36								0,00	0,00	0,00
SA4								0,00	0,00	0,00
SA5								-26.726,45	-32.800,00	6.073,55
<b>214 Polytechnische Schulen</b>										
<b>214000 Schulen der Polytechnischen Lehrgänge</b>										
<b>Operative Gebarung</b>										
SU 21 / 31								0,00	0,00	0,00
1/214000-752000				2231	3231	26		6.595,27	8.700,00	-2.104,73
1/214000-752100				2231	3231	26		1.822,45	3.600,00	-1.777,55
				Valentin						
SU 22 / 32								8.417,72	12.300,00	-3.882,28

	MVAG	MVAG QU	Ergebnisrechnung			Finanzierungsrechnung					
			EH	FH	RA 2020	VA 2020	RA - VA	RA 2020	VA 2020	RA - VA	
SA 0 / SA 1	(0)	Nettoergebnis (21 - 22) / (1)	Geldfluss operative Gebarung (31 – 32)			-8.417,72	-12.300,00	3.882,28	-8.417,72	-12.300,00	3.882,28
SU 23		Summe Haushaltsrücklagen			0,00	0,00	0,00	0,00	0,00	0,00	
SA00		Nettoergebnis nach Zuw./Entn. Haushaltsrücklagen (Saldo 0 +/- SU23)			-8.417,72	-12.300,00	3.882,28				
<b>Investive Gebarung</b>											
SU 33		Summe Einzahlungen investive Gebarung						0,00	0,00	0,00	
SU 34		Summe Auszahlungen investive Gebarung						0,00	0,00	0,00	
SA2		Saldo (2) Geldfluss aus der Investiven Gebarung (33 – 34)						0,00	0,00	0,00	
SA3		Saldo (3) Nettofinanzierungssaldo (Saldo 1 + Saldo 2)						-8.417,72	-12.300,00	3.882,28	
<b>Finanzierungstätigkeit</b>											
SU 35		Summe Einzahlungen aus der Finanzierungstätigkeit						0,00	0,00	0,00	
SU 36		Summe Auszahlungen aus der Finanzierungstätigkeit						0,00	0,00	0,00	
SA4		Saldo (4) Geldfluss aus der Finanzierungstätigkeit (35 – 36)						0,00	0,00	0,00	
SA5		Saldo (5) Geldfluss aus der voranschlagswirksamen Gebarung (Saldo 3 + Saldo 4)						-8.417,72	-12.300,00	3.882,28	
22		<b>Berufsbildender Unterricht; Anstalten der Lehrer- und Erzi</b>									
220		<b>Berufsbildende Pflichtschulen</b>									
220000		<b>Berufsbildende Pflichtschulen</b>									
<b>Operative Gebarung</b>											
SU 21 / 31		Summe Erträge / Einzahlungen operative Gebarung			0,00	0,00	0,00	0,00	0,00	0,00	
1/220000-729000		Berufsschulerhaltungsbeitrag	2225	3225	24	57.720,00	56.200,00	1.520,00	57.720,00	56.200,00	1.520,00
SU 22 / 32		Summe Aufwendungen / Auszahlungen operative Gebarung			57.720,00	56.200,00	1.520,00	57.720,00	56.200,00	1.520,00	
SA 0 / SA 1	(0)	Nettoergebnis (21 - 22) / (1)			Geldfluss operative Gebarung (31 – 32)			-57.720,00	-56.200,00	-1.520,00	
SU 23		Summe Haushaltsrücklagen			0,00	0,00	0,00	0,00	0,00	0,00	
SA00		Nettoergebnis nach Zuw./Entn. Haushaltsrücklagen (Saldo 0 +/- SU23)			-57.720,00	-56.200,00	-1.520,00				
<b>Investive Gebarung</b>											
SU 33		Summe Einzahlungen investive Gebarung						0,00	0,00	0,00	
SU 34		Summe Auszahlungen investive Gebarung						0,00	0,00	0,00	
SA2		Saldo (2) Geldfluss aus der Investiven Gebarung (33 – 34)						0,00	0,00	0,00	
SA3		Saldo (3) Nettofinanzierungssaldo (Saldo 1 + Saldo 2)						-57.720,00	-56.200,00	-1.520,00	
<b>Finanzierungstätigkeit</b>											
SU 35		Summe Einzahlungen aus der Finanzierungstätigkeit						0,00	0,00	0,00	
SU 36		Summe Auszahlungen aus der Finanzierungstätigkeit						0,00	0,00	0,00	
SA4		Saldo (4) Geldfluss aus der Finanzierungstätigkeit (35 – 36)						0,00	0,00	0,00	
SA5		Saldo (5) Geldfluss aus der voranschlagswirksamen Gebarung (Saldo 3 + Saldo 4)						-57.720,00	-56.200,00	-1.520,00	

		MVAG	MVAG	QU	Ergebnisrechnung			Finanzierungsrechnung		
		EH	FH		RA 2020	VA 2020	RA - VA	RA 2020	VA 2020	RA - VA
<b>24</b>	<b>Vorschulische Erziehung</b>									
<b>240</b>	<b>Kindergärten</b>									
<b>240000</b>	<b>Kindergärten</b>									
<b>Operative Gebarung</b>										
2/240000+810000	Elternbeiträge	2114	3114	13	5.009,10	6.200,00	-1.190,90	5.044,50	6.200,00	-1.155,50
2/240000+810100	Essenbeitrag	2114	3114	13	8.656,97	7.000,00	1.656,97	8.184,80	7.000,00	1.184,80
2/240000+810200	Nachmittagsbetreuung	2114	3114	13	7.610,75	3.500,00	4.110,75	7.416,05	3.500,00	3.916,05
2/240000+810300	Ferienbetreuung	2114	3114	13	841,53	200,00	641,53	841,53	200,00	641,53
2/240000+813000	Erträge aus der Auflösung von Investitionszuschüssen (Kapitaltransfers)	2127			2.864,98	2.900,00	-35,02			
2/240000+829000	Sonstige Einnahmen	2116	3116	18	320,00	400,00	-80,00	320,00	400,00	-80,00
2/240000+861100	Zinsenzuschüsse des Landes - Kindergarten 1	2121	3121	15	1.543,68	1.500,00	43,68	1.543,68	1.500,00	43,68
<b>SU 21 / 31</b>	<b>Summe Erträge / Einzahlungen operative Gebarung</b>				<b>26.847,01</b>	<b>21.700,00</b>	<b>5.147,01</b>	<b>23.350,56</b>	<b>18.800,00</b>	<b>4.550,56</b>
1/240000-400000	Spielwaren	2221	3221	23	1.767,58	3.000,00	-1.232,42	1.767,58	3.000,00	-1.232,42
1/240000-400100	Geringwertige Wirtschaftsgüter (GWG)	2221	3221	23	3.427,03	1.700,00	1.727,03	3.427,03	1.700,00	1.727,03
1/240000-451000	Beheizung	2221	3221	23	4.394,09	5.000,00	-605,91	4.394,09	5.000,00	-605,91
1/240000-454000	Reinigungsmittel	2221	3221	23	1.561,07	1.000,00	561,07	1.681,52	1.000,00	681,52
1/240000-456000	Schreib-,Zeichen-+so.Büromaterial	2221	3221	23	816,89	500,00	316,89	816,89	500,00	316,89
1/240000-456100	Bastelmaterial	2221	3221	23	2.914,23	3.000,00	-85,77	2.914,23	3.000,00	-85,77
1/240000-457000	Druckwerke	2221	3221	23	148,72	200,00	-51,28	148,72	200,00	-51,28
1/240000-459000	Sonstige Verbrauchsgüter	2221	3221	23	1.550,43	1.000,00	550,43	1.550,43	1.000,00	550,43
1/240000-510000	Bezüge VB d. Besoldungsgruppe I	2211	3211	20	4.593,26	4.700,00	-106,74	4.593,26	4.700,00	-106,74
1/240000-511000	Bezüge VB d. Besoldungsgruppe II	2211	3211	20	83.436,21	78.300,00	5.136,21	83.436,21	78.300,00	5.136,21
1/240000-523000	Bezüge Arbeiter n.ganzjährig beschäftigt	2211	3211	20	4.824,17	1.200,00	3.624,17	4.824,17	1.200,00	3.624,17
1/240000-523100	Englischunterricht	2211	3211	20	907,00	1.500,00	-593,00	907,00	1.500,00	-593,00
1/240000-565000	Mehrleistungsvergütung	2211	3211	20	202,99	1.000,00	-797,01	202,99	1.000,00	-797,01
1/240000-569000	Sonstige Nebengebühren	2211	3211	20	2.194,32	1.700,00	494,32	2.194,32	1.700,00	494,32
1/240000-580000	DB z. Familienlastenausgleichsfond	2212	3212	20	3.664,33	3.400,00	264,33	3.664,33	3.400,00	264,33
1/240000-582000	DB z. Sozialversicherung	2212	3212	20	18.559,32	17.100,00	1.459,32	18.559,32	17.100,00	1.459,32
1/240000-582100	Beitrag MV-Kasse	2212	3212	20	928,38	900,00	28,38	928,38	900,00	28,38
1/240000-591000	Dotierung von Rückstellungen für Abfertigungen	2214			1.153,82	1.400,00	-246,18			
1/240000-592000	Dotierung von Rückstellungen für Jubiläumszuwendungen	2214			2.295,23	900,00	1.395,23			
1/240000-600000	Strom	2222	3222	24	1.108,34	1.000,00	108,34	1.108,34	1.000,00	108,34
1/240000-614000	Instandhaltung Gebäude	2224	3224	24	8.644,99	10.000,00	-1.355,01	8.726,90	10.000,00	-1.273,10
1/240000-616000	Instandhaltung v. Maschinen/Anlagen	2224	3224	24	5.472,34	7.000,00	-1.527,66	5.472,34	7.000,00	-1.527,66
1/240000-620000	Transportkosten KG-Bus	2222	3222	24	9.342,00	6.000,00	3.342,00	9.864,00	6.000,00	3.864,00

		MVAG			Ergebnisrechnung			Finanzierungsrechnung		
		EH	FH	QU	RA 2020	VA 2020	RA - VA	RA 2020	VA 2020	RA - VA
1/240000-630000	Porto	2222	3222	24	238,90	100,00	138,90	238,90	100,00	138,90
1/240000-631000	Telekommunikationsdienste	2222	3222	24	569,63	500,00	69,63	569,63	500,00	69,63
1/240000-650000	Kreditzinsen	2241	3241	25	503,06	600,00	-96,94	503,06	600,00	-96,94
1/240000-680000	Planmäßige Abschreibung	2226			24.983,86	24.400,00	583,86			
1/240000-710000	Öffentliche Abgaben	2225	3225	24	2.453,35	2.500,00	-46,65	2.453,35	2.500,00	-46,65
1/240000-728000	Aufwendungen für Küchenbetrieb	2225	3225	24	6.211,00	7.000,00	-789,00	5.999,61	7.000,00	-1.000,39
1/240000-728100	Reinigung	2225	3225	24	10.071,01	7.000,00	3.071,01	10.619,36	7.000,00	3.619,36
<b>SU 22 / 32</b>	<b>Summe Aufwendungen / Auszahlungen operative Gebarung</b>				<b>208.937,55</b>	<b>193.600,00</b>	<b>15.337,55</b>	<b>181.565,96</b>	<b>166.900,00</b>	<b>14.665,96</b>
<b>SA 0 / SA 1</b>	<b>(0) Nettoergebnis (21 - 22) / (1) Geldfluss operative Gebarung (31 - 32)</b>				<b>-182.090,54</b>	<b>-171.900,00</b>	<b>-10.190,54</b>	<b>-158.215,40</b>	<b>-148.100,00</b>	<b>-10.115,40</b>
<b>SU 23</b>	<b>Summe Haushaltsrücklagen</b>				<b>0,00</b>	<b>0,00</b>	<b>0,00</b>	<b>0,00</b>	<b>0,00</b>	<b>0,00</b>
<b>SA00</b>	<b>Nettoergebnis nach Zuw./Entn. Haushaltsrücklagen (Saldo 0 +/- SU23)</b>				<b>-182.090,54</b>	<b>-171.900,00</b>	<b>-10.190,54</b>			
<b>Investive Gebarung</b>										
<b>SU 33</b>	<b>Summe Einzahlungen investive Gebarung</b>							<b>0,00</b>	<b>0,00</b>	<b>0,00</b>
1/240000-042000	Betriebsausstattung		3415	41				6.005,13	6.000,00	5,13
<b>SU 34</b>	<b>Summe Auszahlungen investive Gebarung</b>							<b>6.005,13</b>	<b>6.000,00</b>	<b>5,13</b>
<b>SA2</b>	<b>Saldo (2) Geldfluss aus der Investiven Gebarung (33 - 34)</b>							<b>-6.005,13</b>	<b>-6.000,00</b>	<b>-5,13</b>
<b>SA3</b>	<b>Saldo (3) Nettofinanzierungssaldo (Saldo 1 + Saldo 2)</b>							<b>-164.220,53</b>	<b>-154.100,00</b>	<b>-10.120,53</b>
<b>Finanzierungstätigkeit</b>										
<b>SU 35</b>	<b>Summe Einzahlungen aus der Finanzierungstätigkeit</b>							<b>0,00</b>	<b>0,00</b>	<b>0,00</b>
1/240000-346000	Tilgung von Bankdarlehen		3614	65				14.666,80	14.700,00	-33,20
<b>SU 36</b>	<b>Summe Auszahlungen aus der Finanzierungstätigkeit</b>							<b>14.666,80</b>	<b>14.700,00</b>	<b>-33,20</b>
<b>SA4</b>	<b>Saldo (4) Geldfluss aus der Finanzierungstätigkeit (35 - 36)</b>							<b>-14.666,80</b>	<b>-14.700,00</b>	<b>33,20</b>
<b>SA5</b>	<b>Saldo (5) Geldfluss aus der voranschlagswirksamen Gebarung (Saldo 3 + Saldo 4)</b>							<b>-178.887,33</b>	<b>-168.800,00</b>	<b>-10.087,33</b>
<b>240100</b>	<b>Kindergärten</b>									
<b>Operative Gebarung</b>										
2/240100+810000	Elternbeiträge - Kindergarten 2	2114	3114	13	1.991,25	5.500,00	-3.508,75	2.132,85	5.500,00	-3.367,15
2/240100+810100	Essensbeitrag - Kindergarten 2	2114	3114	13	5.302,75	7.000,00	-1.697,25	5.630,93	7.000,00	-1.369,07
2/240100+810200	Nachmittagsbetreuung - Kindergarten 2	2114	3114	13	4.062,03	6.000,00	-1.937,97	4.345,22	6.000,00	-1.654,78
2/240100+810300	Ferienbetreuung - Kindergarten 2	2114	3114	13		400,00	-400,00		400,00	-400,00
2/240100+813000	Erträge aus der Auflösung von Investitionszuschüssen (Kapitaltransfers)	2127			11.219,38	11.200,00	19,38			
2/240100+817000	Erträge aus der Auflösung von sonstigen Rückstellungen	2117			12.367,18	11.500,00	867,18			
2/240100+829000	Sonstige Einnahmen (Turnsaalbenützung)	2116	3116	18	166,67	300,00	-133,33	166,67	300,00	-133,33
2/240100+861100	Zinsenzuschüsse - Kindergarten 2	2121	3121	15	7.029,70	7.000,00	29,70	7.029,70	7.000,00	29,70
2/240100+863100	Transferzahlung AMS	2121	3121	15	6.943,46	5.800,00	1.143,46	6.943,46	5.800,00	1.143,46
<b>SU 21 / 31</b>	<b>Summe Erträge / Einzahlungen operative Gebarung</b>				<b>49.082,42</b>	<b>54.700,00</b>	<b>-5.617,58</b>	<b>26.248,83</b>	<b>32.000,00</b>	<b>-5.751,17</b>



		MVAG		QU	Ergebnisrechnung			Finanzierungsrechnung		
		EH	FH		RA 2020	VA 2020	RA - VA	RA 2020	VA 2020	RA - VA
1/240100-400000	Spielwaren - Kindergarten 2	2221	3221	23	1.602,50	3.000,00	-1.397,50	1.602,50	3.000,00	-1.397,50
1/240100-400100	Geringwertige Wirtschaftsgüter (GWG)	2221	3221	23	1.113,87	2.700,00	-1.586,13	1.113,87	2.700,00	-1.586,13
1/240100-451000	Beheizung - Kindergarten 2	2221	3221	23	4.289,17	5.000,00	-710,83	4.289,17	5.000,00	-710,83
1/240100-454000	Reinigungsmittel - Kindergarten 2	2221	3221	23	1.500,63	1.000,00	500,63	1.500,63	1.000,00	500,63
1/240100-456000	Schreib-,Zeichen-+so.Büromittel - KG 2	2221	3221	23	156,50	500,00	-343,50	156,50	500,00	-343,50
1/240100-456100	Bastelmaterial - Kindergarten 2	2221	3221	23	1.107,74	2.500,00	-1.392,26	1.107,74	2.500,00	-1.392,26
1/240100-457000	Druckwerke - Kindergarten 2	2221	3221	23	97,39	100,00	-2,61	97,39	100,00	-2,61
1/240100-459000	Sonstige Verbrauchsgüter - KG 2	2221	3221	23	506,61	1.000,00	-493,39	506,61	1.000,00	-493,39
1/240100-510000	Bezüge f. Vb d. Besoldungsgruppe I-KG II	2211	3211	20	4.593,18	4.700,00	-106,82	4.593,18	4.700,00	-106,82
1/240100-511000	Bezüge f.Vb d.Besoldungsgruppe II - KG 2	2211	3211	20	126.652,28	128.100,00	-1.447,72	126.652,28	128.100,00	-1.447,72
1/240100-523000	Bezüge Arbeiter n.ganzjährig beschäftigt-KG 2	2211	3211	20	1.073,33	1.200,00	-126,67	1.073,33	1.200,00	-126,67
1/240100-523100	Englischunterricht für KG-Kinder	2211	3211	20	810,00	1.500,00	-690,00	810,00	1.500,00	-690,00
1/240100-565000	Mehrleistungsvergütung - Kindergarten 2	2211	3211	20	558,24	1.000,00	-441,76	558,24	1.000,00	-441,76
1/240100-569000	Sonstige Nebengebühren - Kindergarten 2	2211	3211	20	2.414,14	2.300,00	114,14	2.414,14	2.300,00	114,14
1/240100-580000	Dgb z.Familienlastenausgleichfond - KG 2	2212	3212	20	4.766,22	4.900,00	-133,78	4.766,22	4.900,00	-133,78
1/240100-582000	Dgb zur Sozialversicherung - KG 2	2212	3212	20	26.171,56	26.900,00	-728,44	26.171,56	26.900,00	-728,44
1/240100-582100	Beitrag - MV-Kassen - Kindergarten 2	2212	3212	20	1.471,86	1.600,00	-128,14	1.471,86	1.600,00	-128,14
1/240100-591000	Dotierung von Rückstellungen für Abfertigungen	2214			353,83		353,83			
1/240100-592000	Dotierung von Rückstellungen für Jubiläumszuwendungen	2214			904,22	1.000,00	-95,78			
1/240100-600000	Strom - Kindergarten 2	2222	3222	24	2.851,64	2.000,00	851,64	2.851,64	2.000,00	851,64
1/240100-614000	Instandhaltung von Gebäuden - KG 2	2224	3224	24	4.194,37	10.000,00	-5.805,63	4.194,37	10.000,00	-5.805,63
1/240100-616000	Instandhaltung v.Maschine/Anlage - KG 2	2224	3224	24	6.536,19	4.000,00	2.536,19	6.536,19	4.000,00	2.536,19
1/240100-620000	Transportkosten für Kinder - KG 2	2222	3222	24	2.958,00	6.000,00	-3.042,00	3.480,00	6.000,00	-2.520,00
1/240100-630000	Porto - Kindergarten 2	2222	3222	24	227,60	100,00	127,60	227,60	100,00	127,60
1/240100-631000	Telefon, Internet Kindergarten 2	2222	3222	24	446,18	500,00	-53,82	446,18	500,00	-53,82
1/240100-650000	Kreditzinsen - Kindergarten 2	2241	3241	25	3.766,34	3.600,00	166,34	3.766,34	3.600,00	166,34
1/240100-680000	Planmäßige Abschreibung	2226			41.814,64	41.800,00	14,64			
1/240100-710000	Öffentliche Abgaben - Kindergarten 2	2225	3225	24	5.104,02	5.100,00	4,02	5.104,02	5.100,00	4,02
1/240100-728000	Aufwendungen f. Küchenbetrieb - KG 2	2225	3225	24	7.255,51	7.000,00	255,51	8.005,15	7.000,00	1.005,15
1/240100-728100	Reinigung	2225	3225	24	8.302,52	7.000,00	1.302,52	7.159,01	7.000,00	159,01
<b>SU 22 / 32</b>	<b>Summe Aufwendungen / Auszahlungen operative Gebarung</b>				<b>263.600,28</b>	<b>276.100,00</b>	<b>-12.499,72</b>	<b>220.655,72</b>	<b>233.300,00</b>	<b>-12.644,28</b>
<b>SA 0 / SA 1</b>	<b>(0) Nettoergebnis (21 - 22) / (1) Geldfluss operative Gebarung (31 - 32)</b>				<b>-214.517,86</b>	<b>-221.400,00</b>	<b>6.882,14</b>	<b>-194.406,89</b>	<b>-201.300,00</b>	<b>6.893,11</b>
<b>SU 23</b>	<b>Summe Haushaltsrücklagen</b>				<b>0,00</b>	<b>0,00</b>	<b>0,00</b>	<b>0,00</b>	<b>0,00</b>	<b>0,00</b>

		MVAG		Ergebnisrechnung			Finanzierungsrechnung			
		EH	FH	QU	RA 2020	VA 2020	RA - VA	RA 2020	VA 2020	RA - VA
<b>SA00</b>	<b>Nettoergebnis nach Zuw./Entn. Haushaltsrücklagen (Saldo 0 +/- SU23)</b>				<b>-214.517,86</b>	<b>-221.400,00</b>	<b>6.882,14</b>			
<b>Investive Gebarung</b>										
<b>SU 33</b>	<b>Summe Einzahlungen investive Gebarung</b>							<b>0,00</b>	<b>0,00</b>	<b>0,00</b>
<b>SU 34</b>	<b>Summe Auszahlungen investive Gebarung</b>							<b>0,00</b>	<b>0,00</b>	<b>0,00</b>
<b>SA2</b>	<b>Saldo (2) Geldfluss aus der Investiven Gebarung (33 – 34)</b>							<b>0,00</b>	<b>0,00</b>	<b>0,00</b>
<b>SA3</b>	<b>Saldo (3) Nettofinanzierungssaldo (Saldo 1 + Saldo 2)</b>							<b>-194.406,89</b>	<b>-201.300,00</b>	<b>6.893,11</b>
<b>Finanzierungstätigkeit</b>										
<b>SU 35</b>	<b>Summe Einzahlungen aus der Finanzierungstätigkeit</b>							<b>0,00</b>	<b>0,00</b>	<b>0,00</b>
1/240100-346000	Tilgung - Bankdarlehen - Kindergarten 2		3614	65				76.214,90	76.400,00	-185,10
<b>SU 36</b>	<b>Summe Auszahlungen aus der Finanzierungstätigkeit</b>							<b>76.214,90</b>	<b>76.400,00</b>	<b>-185,10</b>
<b>SA4</b>	<b>Saldo (4) Geldfluss aus der Finanzierungstätigkeit (35 – 36)</b>							<b>-76.214,90</b>	<b>-76.400,00</b>	<b>185,10</b>
<b>SA5</b>	<b>Saldo (5) Geldfluss aus der voranschlagswirksamen Gebarung (Saldo 3 + Saldo 4)</b>							<b>-270.621,79</b>	<b>-277.700,00</b>	<b>7.078,21</b>
<b>240500</b>	<b>Kindergärten</b>									
<b>Operative Gebarung</b>										
<b>SU 21 / 31</b>	<b>Summe Erträge / Einzahlungen operative Gebarung</b>				<b>0,00</b>	<b>0,00</b>	<b>0,00</b>	<b>0,00</b>	<b>0,00</b>	<b>0,00</b>
1/240500-757000	Transferzahlung an Volkshilfe (Kleinkind)	2234	3234	27	46.816,29	50.000,00	-3.183,71	46.816,29	50.000,00	-3.183,71
<b>SU 22 / 32</b>	<b>Summe Aufwendungen / Auszahlungen operative Gebarung</b>				<b>46.816,29</b>	<b>50.000,00</b>	<b>-3.183,71</b>	<b>46.816,29</b>	<b>50.000,00</b>	<b>-3.183,71</b>
<b>SA 0 / SA 1</b>	<b>(0) Nettoergebnis (21 - 22) / (1) Geldfluss operative Gebarung (31 – 32)</b>				<b>-46.816,29</b>	<b>-50.000,00</b>	<b>3.183,71</b>	<b>-46.816,29</b>	<b>-50.000,00</b>	<b>3.183,71</b>
<b>SU 23</b>	<b>Summe Haushaltsrücklagen</b>				<b>0,00</b>	<b>0,00</b>	<b>0,00</b>	<b>0,00</b>	<b>0,00</b>	<b>0,00</b>
<b>SA00</b>	<b>Nettoergebnis nach Zuw./Entn. Haushaltsrücklagen (Saldo 0 +/- SU23)</b>				<b>-46.816,29</b>	<b>-50.000,00</b>	<b>3.183,71</b>			
<b>Investive Gebarung</b>										
<b>SU 33</b>	<b>Summe Einzahlungen investive Gebarung</b>							<b>0,00</b>	<b>0,00</b>	<b>0,00</b>
<b>SU 34</b>	<b>Summe Auszahlungen investive Gebarung</b>							<b>0,00</b>	<b>0,00</b>	<b>0,00</b>
<b>SA2</b>	<b>Saldo (2) Geldfluss aus der Investiven Gebarung (33 – 34)</b>							<b>0,00</b>	<b>0,00</b>	<b>0,00</b>
<b>SA3</b>	<b>Saldo (3) Nettofinanzierungssaldo (Saldo 1 + Saldo 2)</b>							<b>-46.816,29</b>	<b>-50.000,00</b>	<b>3.183,71</b>
<b>Finanzierungstätigkeit</b>										
<b>SU 35</b>	<b>Summe Einzahlungen aus der Finanzierungstätigkeit</b>							<b>0,00</b>	<b>0,00</b>	<b>0,00</b>
<b>SU 36</b>	<b>Summe Auszahlungen aus der Finanzierungstätigkeit</b>							<b>0,00</b>	<b>0,00</b>	<b>0,00</b>
<b>SA4</b>	<b>Saldo (4) Geldfluss aus der Finanzierungstätigkeit (35 – 36)</b>							<b>0,00</b>	<b>0,00</b>	<b>0,00</b>
<b>SA5</b>	<b>Saldo (5) Geldfluss aus der voranschlagswirksamen Gebarung (Saldo 3 + Saldo 4)</b>							<b>-46.816,29</b>	<b>-50.000,00</b>	<b>3.183,71</b>

	MVAG	MVAG	QU	Ergebnisrechnung			Finanzierungsrechnung				
				EH	FH		RA 2020	VA 2020	RA - VA	RA 2020	VA 2020
<b>25</b>											
<b>250</b>											
<b>250000</b>											
<b>Operative Gebarung</b>											
<b>SU 21 / 31</b>											
1/250000-400000											
1/250000-454000											
1/250000-459000											
1/250000-600000											
1/250000-728000											
1/250000-729000											
1/250000-757000											
<b>SU 22 / 32</b>											
<b>SA 0 / SA 1</b>											
<b>SU 23</b>											
<b>SA00</b>											
<b>Investive Gebarung</b>											
<b>SU 33</b>											
<b>SU 34</b>											
<b>SA2</b>											
<b>SA3</b>											
<b>Finanzierungstätigkeit</b>											
<b>SU 35</b>											
<b>SU 36</b>											
<b>SA4</b>											
<b>SA5</b>											
<b>259</b>											
<b>259000</b>											
<b>Operative Gebarung</b>											
<b>SU 21 / 31</b>											
1/259000-757000											
<b>SU 22 / 32</b>											
<b>SA 0 / SA 1</b>											
<b>SU 23</b>											
<b>SA00</b>											

	MVAG	MVAG	QU	Ergebnisrechnung			Finanzierungsrechnung					
				EH	FH		RA 2020	VA 2020	RA - VA	RA 2020	VA 2020	RA - VA
<b>Investive Gebarung</b>												
SU 33								0,00	0,00	0,00		
SU 34								0,00	0,00	0,00		
SA2								0,00	0,00	0,00		
SA3								-2.000,00	-2.000,00	0,00		
<b>Finanzierungstätigkeit</b>												
SU 35								0,00	0,00	0,00		
SU 36								0,00	0,00	0,00		
SA4								0,00	0,00	0,00		
SA5								-2.000,00	-2.000,00	0,00		
<b>26 Sport und außerschulische Leibeserziehung</b>												
<b>262 Sportplätze</b>												
<b>262000 Sportplätze</b>												
<b>Operative Gebarung</b>												
SU 21 / 31								0,00	0,00	0,00		
1/262000-610000				2224	3224	24	2.327,71	2.500,00	-172,29	2.327,71	2.500,00	-172,29
1/262000-680000				2226			5.124,06	4.700,00	424,06			
SU 22 / 32							7.451,77	7.200,00	251,77	2.327,71	2.500,00	-172,29
SA 0 / SA 1							-7.451,77	-7.200,00	-251,77	-2.327,71	-2.500,00	172,29
SU 23							0,00	0,00	0,00	0,00	0,00	0,00
SA00							-7.451,77	-7.200,00	-251,77			
<b>Investive Gebarung</b>												
SU 33								0,00	0,00	0,00		
1/262000-006000					3412	40		19.248,16	25.000,00	-5.751,84		
SU 34								19.248,16	25.000,00	-5.751,84		
SA2								-19.248,16	-25.000,00	5.751,84		
SA3								-21.575,87	-27.500,00	5.924,13		
<b>Finanzierungstätigkeit</b>												
SU 35								0,00	0,00	0,00		
SU 36								0,00	0,00	0,00		
SA4								0,00	0,00	0,00		
SA5								-21.575,87	-27.500,00	5.924,13		

		MVAG			Ergebnisrechnung			Finanzierungsrechnung		
		EH	FH	QU	RA 2020	VA 2020	RA - VA	RA 2020	VA 2020	RA - VA
<b>269</b>	<b>Sonstige Einrichtungen und Maßnahmen</b>									
<b>269000</b>	<b>Sonstige Einrichtungen und Maßnahmen</b>									
<b>Operative Gebarung</b>										
2/269000+829000	Einnahmen für sportliche Aktivitäten	2116	3116	18		3.500,00	-3.500,00		3.500,00	-3.500,00
2/269000+868000	Transfers von privaten Haushalten	2124	3124	16	1.653,50		1.653,50	1.653,50		1.653,50
<b>SU 21 / 31</b>	<b>Summe Erträge / Einzahlungen operative Gebarung</b>				<b>1.653,50</b>	<b>3.500,00</b>	<b>-1.846,50</b>	<b>1.653,50</b>	<b>3.500,00</b>	<b>-1.846,50</b>
1/269000-729000	Ausgaben für sportliche Aktivitäten	2225	3225	24	4.199,53	6.600,00	-2.400,47	4.199,53	6.600,00	-2.400,47
1/269000-757000	Subventionen an Sportvereine	2234	3234	27	4.225,00	4.500,00	-275,00	4.225,00	4.500,00	-275,00
<b>SU 22 / 32</b>	<b>Summe Aufwendungen / Auszahlungen operative Gebarung</b>				<b>8.424,53</b>	<b>11.100,00</b>	<b>-2.675,47</b>	<b>8.424,53</b>	<b>11.100,00</b>	<b>-2.675,47</b>
<b>SA 0 / SA 1</b>	<b>(0) Nettoergebnis (21 - 22) / (1) Geldfluss operative Gebarung (31 - 32)</b>				<b>-6.771,03</b>	<b>-7.600,00</b>	<b>828,97</b>	<b>-6.771,03</b>	<b>-7.600,00</b>	<b>828,97</b>
<b>SU 23</b>	<b>Summe Haushaltsrücklagen</b>				<b>0,00</b>	<b>0,00</b>	<b>0,00</b>	<b>0,00</b>	<b>0,00</b>	<b>0,00</b>
<b>SA00</b>	<b>Nettoergebnis nach Zuw./Entn. Haushaltsrücklagen (Saldo 0 +/- SU23)</b>				<b>-6.771,03</b>	<b>-7.600,00</b>	<b>828,97</b>			
<b>Investive Gebarung</b>										
<b>SU 33</b>	<b>Summe Einzahlungen investive Gebarung</b>							<b>0,00</b>	<b>0,00</b>	<b>0,00</b>
<b>SU 34</b>	<b>Summe Auszahlungen investive Gebarung</b>							<b>0,00</b>	<b>0,00</b>	<b>0,00</b>
<b>SA2</b>	<b>Saldo (2) Geldfluss aus der Investiven Gebarung (33 - 34)</b>							<b>0,00</b>	<b>0,00</b>	<b>0,00</b>
<b>SA3</b>	<b>Saldo (3) Nettofinanzierungssaldo (Saldo 1 + Saldo 2)</b>							<b>-6.771,03</b>	<b>-7.600,00</b>	<b>828,97</b>
<b>Finanzierungstätigkeit</b>										
<b>SU 35</b>	<b>Summe Einzahlungen aus der Finanzierungstätigkeit</b>							<b>0,00</b>	<b>0,00</b>	<b>0,00</b>
<b>SU 36</b>	<b>Summe Auszahlungen aus der Finanzierungstätigkeit</b>							<b>0,00</b>	<b>0,00</b>	<b>0,00</b>
<b>SA4</b>	<b>Saldo (4) Geldfluss aus der Finanzierungstätigkeit (35 - 36)</b>							<b>0,00</b>	<b>0,00</b>	<b>0,00</b>
<b>SA5</b>	<b>Saldo (5) Geldfluss aus der voranschlagswirksamen Gebarung (Saldo 3 + Saldo 4)</b>							<b>-6.771,03</b>	<b>-7.600,00</b>	<b>828,97</b>
<b>27 Erwachsenenbildung</b>										
<b>273</b>	<b>Volksbüchereien</b>									
<b>273000</b>	<b>Volksbüchereien</b>									
<b>Operative Gebarung</b>										
<b>SU 21 / 31</b>	<b>Summe Erträge / Einzahlungen operative Gebarung</b>				<b>0,00</b>	<b>0,00</b>	<b>0,00</b>	<b>0,00</b>	<b>0,00</b>	<b>0,00</b>
1/273000-457000	Druckwerke	2221	3221	23	997,62	1.000,00	-2,38	997,62	1.000,00	-2,38
<b>SU 22 / 32</b>	<b>Summe Aufwendungen / Auszahlungen operative Gebarung</b>				<b>997,62</b>	<b>1.000,00</b>	<b>-2,38</b>	<b>997,62</b>	<b>1.000,00</b>	<b>-2,38</b>
<b>SA 0 / SA 1</b>	<b>(0) Nettoergebnis (21 - 22) / (1) Geldfluss operative Gebarung (31 - 32)</b>				<b>-997,62</b>	<b>-1.000,00</b>	<b>2,38</b>	<b>-997,62</b>	<b>-1.000,00</b>	<b>2,38</b>
<b>SU 23</b>	<b>Summe Haushaltsrücklagen</b>				<b>0,00</b>	<b>0,00</b>	<b>0,00</b>	<b>0,00</b>	<b>0,00</b>	<b>0,00</b>
<b>SA00</b>	<b>Nettoergebnis nach Zuw./Entn. Haushaltsrücklagen (Saldo 0 +/- SU23)</b>				<b>-997,62</b>	<b>-1.000,00</b>	<b>2,38</b>			
<b>Investive Gebarung</b>										
<b>SU 33</b>	<b>Summe Einzahlungen investive Gebarung</b>							<b>0,00</b>	<b>0,00</b>	<b>0,00</b>
<b>SU 34</b>	<b>Summe Auszahlungen investive Gebarung</b>							<b>0,00</b>	<b>0,00</b>	<b>0,00</b>
<b>SA2</b>	<b>Saldo (2) Geldfluss aus der Investiven Gebarung (33 - 34)</b>							<b>0,00</b>	<b>0,00</b>	<b>0,00</b>

	MVAG	MVAG QU	Ergebnisrechnung			Finanzierungsrechnung					
			EH	FH	RA 2020	VA 2020	RA - VA	RA 2020	VA 2020	RA - VA	
SA3		Saldo (3) Nettofinanzierungssaldo (Saldo 1 + Saldo 2)						-997,62	-1.000,00	2,38	
<b>Finanzierungstätigkeit</b>											
SU 35		Summe Einzahlungen aus der Finanzierungstätigkeit						0,00	0,00	0,00	
SU 36		Summe Auszahlungen aus der Finanzierungstätigkeit						0,00	0,00	0,00	
SA4		Saldo (4) Geldfluss aus der Finanzierungstätigkeit (35 – 36)						0,00	0,00	0,00	
SA5		Saldo (5) Geldfluss aus der voranschlagswirksamen Gebarung (Saldo 3 + Saldo 4)						-997,62	-1.000,00	2,38	
28		<b>Forschung und Wissenschaft</b>									
282		Studienbeihilfen									
282000		Studienbeihilfen									
<b>Operative Gebarung</b>											
SU 21 / 31		Summe Erträge / Einzahlungen operative Gebarung			0,00	0,00	0,00	0,00	0,00	0,00	
1/282000-768000		Semesterticket	2234	3234	27	1.423,50	1.400,00	23,50	1.423,50	1.400,00	23,50
SU 22 / 32		Summe Aufwendungen / Auszahlungen operative Gebarung			1.423,50	1.400,00	23,50	1.423,50	1.400,00	23,50	
SA 0 / SA 1		(0) Nettoergebnis (21 - 22) / (1) Geldfluss operative Gebarung (31 – 32)			-1.423,50	-1.400,00	-23,50	-1.423,50	-1.400,00	-23,50	
SU 23		Summe Haushaltsrücklagen			0,00	0,00	0,00	0,00	0,00	0,00	
SA00		Nettoergebnis nach Zuw./Entn. Haushaltsrücklagen (Saldo 0 +/- SU23)			-1.423,50	-1.400,00	-23,50				
<b>Investive Gebarung</b>											
SU 33		Summe Einzahlungen investive Gebarung						0,00	0,00	0,00	
SU 34		Summe Auszahlungen investive Gebarung						0,00	0,00	0,00	
SA2		Saldo (2) Geldfluss aus der Investiven Gebarung (33 – 34)						0,00	0,00	0,00	
SA3		Saldo (3) Nettofinanzierungssaldo (Saldo 1 + Saldo 2)						-1.423,50	-1.400,00	-23,50	
<b>Finanzierungstätigkeit</b>											
SU 35		Summe Einzahlungen aus der Finanzierungstätigkeit						0,00	0,00	0,00	
SU 36		Summe Auszahlungen aus der Finanzierungstätigkeit						0,00	0,00	0,00	
SA4		Saldo (4) Geldfluss aus der Finanzierungstätigkeit (35 – 36)						0,00	0,00	0,00	
SA5		Saldo (5) Geldfluss aus der voranschlagswirksamen Gebarung (Saldo 3 + Saldo 4)						-1.423,50	-1.400,00	-23,50	

	MVAG			Ergebnisrechnung			Finanzierungsrechnung			
	EH	MVAG	QU	RA 2020	VA 2020	RA - VA	RA 2020	VA 2020	RA - VA	
<b>3 Kunst, Kultur und Kultus</b>										
<b>32</b>	<b>Musik und darstellende Kunst</b>									
<b>320</b>	<b>Ausbildung in Musik und darstellender Kunst</b>									
<b>320000</b>	<b>Ausbildung in Musik und darstellender Kunst</b>									
<b>Operative Gebarung</b>										
<b>SU 21 / 31</b>	<b>Summe Erträge / Einzahlungen operative Gebarung</b>			<b>0,00</b>	<b>0,00</b>	<b>0,00</b>	<b>0,00</b>	<b>0,00</b>	<b>0,00</b>	
1/320000-728000	Sonstige Ausgaben Musikschule	2225	3225	24	255,60	200,00	55,60	255,60	200,00	55,60
1/320000-752000	Musikschulbeiträge	2231	3231	26	41.714,68	41.500,00	214,68	41.714,68	41.500,00	214,68
<b>SU 22 / 32</b>	<b>Summe Aufwendungen / Auszahlungen operative Gebarung</b>			<b>41.970,28</b>	<b>41.700,00</b>	<b>270,28</b>	<b>41.970,28</b>	<b>41.700,00</b>	<b>270,28</b>	
<b>SA 0 / SA 1</b>	<b>(0) Nettoergebnis (21 - 22) / (1) Geldfluss operative Gebarung (31 - 32)</b>			<b>-41.970,28</b>	<b>-41.700,00</b>	<b>-270,28</b>	<b>-41.970,28</b>	<b>-41.700,00</b>	<b>-270,28</b>	
<b>SU 23</b>	<b>Summe Haushaltsrücklagen</b>			<b>0,00</b>	<b>0,00</b>	<b>0,00</b>	<b>0,00</b>	<b>0,00</b>	<b>0,00</b>	
<b>SA00</b>	<b>Nettoergebnis nach Zuw./Entn. Haushaltsrücklagen (Saldo 0 +/- SU23)</b>			<b>-41.970,28</b>	<b>-41.700,00</b>	<b>-270,28</b>				
<b>Investive Gebarung</b>										
<b>SU 33</b>	<b>Summe Einzahlungen investive Gebarung</b>						<b>0,00</b>	<b>0,00</b>	<b>0,00</b>	
<b>SU 34</b>	<b>Summe Auszahlungen investive Gebarung</b>						<b>0,00</b>	<b>0,00</b>	<b>0,00</b>	
<b>SA2</b>	<b>Saldo (2) Geldfluss aus der Investiven Gebarung (33 - 34)</b>						<b>0,00</b>	<b>0,00</b>	<b>0,00</b>	
<b>SA3</b>	<b>Saldo (3) Nettofinanzierungssaldo (Saldo 1 + Saldo 2)</b>						<b>-41.970,28</b>	<b>-41.700,00</b>	<b>-270,28</b>	
<b>Finanzierungstätigkeit</b>										
<b>SU 35</b>	<b>Summe Einzahlungen aus der Finanzierungstätigkeit</b>						<b>0,00</b>	<b>0,00</b>	<b>0,00</b>	
<b>SU 36</b>	<b>Summe Auszahlungen aus der Finanzierungstätigkeit</b>						<b>0,00</b>	<b>0,00</b>	<b>0,00</b>	
<b>SA4</b>	<b>Saldo (4) Geldfluss aus der Finanzierungstätigkeit (35 - 36)</b>						<b>0,00</b>	<b>0,00</b>	<b>0,00</b>	
<b>SA5</b>	<b>Saldo (5) Geldfluss aus der voranschlagswirksamen Gebarung (Saldo 3 + Saldo 4)</b>						<b>-41.970,28</b>	<b>-41.700,00</b>	<b>-270,28</b>	
<b>329</b>	<b>Sonstige Einrichtungen und Maßnahmen</b>									
<b>329000</b>	<b>Sonstige Einrichtungen und Maßnahmen</b>									
<b>Operative Gebarung</b>										
2/329000+829000	Einnahmen aus Kulturveranstaltungen	2116	3116	18		500,00	-500,00		500,00	-500,00
<b>SU 21 / 31</b>	<b>Summe Erträge / Einzahlungen operative Gebarung</b>			<b>0,00</b>	<b>500,00</b>	<b>-500,00</b>	<b>0,00</b>	<b>500,00</b>	<b>-500,00</b>	
1/329000-729000	Ausgaben für Kulturveranstaltungen	2225	3225	24	11,00	4.400,00	-4.389,00	11,00	4.400,00	-4.389,00
<b>SU 22 / 32</b>	<b>Summe Aufwendungen / Auszahlungen operative Gebarung</b>			<b>11,00</b>	<b>4.400,00</b>	<b>-4.389,00</b>	<b>11,00</b>	<b>4.400,00</b>	<b>-4.389,00</b>	
<b>SA 0 / SA 1</b>	<b>(0) Nettoergebnis (21 - 22) / (1) Geldfluss operative Gebarung (31 - 32)</b>			<b>-11,00</b>	<b>-3.900,00</b>	<b>3.889,00</b>	<b>-11,00</b>	<b>-3.900,00</b>	<b>3.889,00</b>	
<b>SU 23</b>	<b>Summe Haushaltsrücklagen</b>			<b>0,00</b>	<b>0,00</b>	<b>0,00</b>	<b>0,00</b>	<b>0,00</b>	<b>0,00</b>	
<b>SA00</b>	<b>Nettoergebnis nach Zuw./Entn. Haushaltsrücklagen (Saldo 0 +/- SU23)</b>			<b>-11,00</b>	<b>-3.900,00</b>	<b>3.889,00</b>				
<b>Investive Gebarung</b>										
<b>SU 33</b>	<b>Summe Einzahlungen investive Gebarung</b>						<b>0,00</b>	<b>0,00</b>	<b>0,00</b>	
<b>SU 34</b>	<b>Summe Auszahlungen investive Gebarung</b>						<b>0,00</b>	<b>0,00</b>	<b>0,00</b>	

	MVAG	MVAG	QU	Ergebnisrechnung			Finanzierungsrechnung			
				EH	FH		RA 2020	VA 2020	RA - VA	RA 2020
SA2								0,00	0,00	0,00
SA3								-11,00	-3.900,00	3.889,00
<b>Finanzierungstätigkeit</b>										
SU 35								0,00	0,00	0,00
SU 36								0,00	0,00	0,00
SA4								0,00	0,00	0,00
SA5								-11,00	-3.900,00	3.889,00
<b>36 Heimatpflege</b>										
<b>363 Altstadterhaltung und Ortsbildpflege</b>										
<b>363000 Altstadterhaltung und Ortsbildpflege</b>										
<b>Operative Gebarung</b>										
SU 21 / 31								0,00	0,00	0,00
1/363000-728000				2225	3225	24		1.500,00	-1.500,00	1.500,00
SU 22 / 32								0,00	1.500,00	-1.500,00
SA 0 / SA 1								0,00	-1.500,00	1.500,00
SU 23								0,00	0,00	0,00
SA00								0,00	-1.500,00	1.500,00
<b>Investive Gebarung</b>										
SU 33								0,00	0,00	0,00
SU 34								0,00	0,00	0,00
SA2								0,00	0,00	0,00
SA3								0,00	-1.500,00	1.500,00
<b>Finanzierungstätigkeit</b>										
SU 35								0,00	0,00	0,00
SU 36								0,00	0,00	0,00
SA4								0,00	0,00	0,00
SA5								0,00	-1.500,00	1.500,00
<b>369 Sonstige Einrichtungen und Maßnahmen</b>										
<b>369000 Sonstige Einrichtungen und Maßnahmen</b>										
<b>Operative Gebarung</b>										
SU 21 / 31								0,00	0,00	0,00
1/369000-729000				2225	3225	24		684,04	1.700,00	-1.015,96
SU 22 / 32								684,04	1.700,00	-1.015,96
SA 0 / SA 1								-684,04	-1.700,00	1.015,96
SU 23								0,00	0,00	0,00



		MVAG MVAG QU			Ergebnisrechnung			Finanzierungsrechnung		
		EH	FH		RA 2020	VA 2020	RA - VA	RA 2020	VA 2020	RA - VA
<b>SA00</b>	<b>Nettoergebnis nach Zuw./Entn. Haushaltsrücklagen (Saldo 0 +/- SU23)</b>				<b>-684,04</b>	<b>-1.700,00</b>	<b>1.015,96</b>			
<b>Investive Gebarung</b>										
<b>SU 33</b>	<b>Summe Einzahlungen investive Gebarung</b>							<b>0,00</b>	<b>0,00</b>	<b>0,00</b>
<b>SU 34</b>	<b>Summe Auszahlungen investive Gebarung</b>							<b>0,00</b>	<b>0,00</b>	<b>0,00</b>
<b>SA2</b>	<b>Saldo (2) Geldfluss aus der Investiven Gebarung (33 – 34)</b>							<b>0,00</b>	<b>0,00</b>	<b>0,00</b>
<b>SA3</b>	<b>Saldo (3) Nettofinanzierungssaldo (Saldo 1 + Saldo 2)</b>							<b>-739,79</b>	<b>-1.700,00</b>	<b>960,21</b>
<b>Finanzierungstätigkeit</b>										
<b>SU 35</b>	<b>Summe Einzahlungen aus der Finanzierungstätigkeit</b>							<b>0,00</b>	<b>0,00</b>	<b>0,00</b>
<b>SU 36</b>	<b>Summe Auszahlungen aus der Finanzierungstätigkeit</b>							<b>0,00</b>	<b>0,00</b>	<b>0,00</b>
<b>SA4</b>	<b>Saldo (4) Geldfluss aus der Finanzierungstätigkeit (35 – 36)</b>							<b>0,00</b>	<b>0,00</b>	<b>0,00</b>
<b>SA5</b>	<b>Saldo (5) Geldfluss aus der voranschlagswirksamen Gebarung (Saldo 3 + Saldo 4)</b>							<b>-739,79</b>	<b>-1.700,00</b>	<b>960,21</b>
<b>39 Kultus</b>										
<b>390 Kirchliche Angelegenheiten</b>										
<b>390000 Kirchliche Angelegenheiten</b>										
<b>Operative Gebarung</b>										
<b>SU 21 / 31</b>	<b>Summe Erträge / Einzahlungen operative Gebarung</b>				<b>0,00</b>	<b>0,00</b>	<b>0,00</b>	<b>0,00</b>	<b>0,00</b>	<b>0,00</b>
1/390000-680000	Planmäßige Abschreibung 2226				2.388,05	2.400,00	-11,95			
1/390000-729000	Aufwendungen für Kirchen, Kapellen 2225 3225 24				5.709,40	5.700,00	9,40	5.709,40	5.700,00	9,40
<b>SU 22 / 32</b>	<b>Summe Aufwendungen / Auszahlungen operative Gebarung</b>				<b>8.097,45</b>	<b>8.100,00</b>	<b>-2,55</b>	<b>5.709,40</b>	<b>5.700,00</b>	<b>9,40</b>
<b>SA 0 / SA 1</b>	<b>(0) Nettoergebnis (21 - 22) / (1) Geldfluss operative Gebarung (31 – 32)</b>				<b>-8.097,45</b>	<b>-8.100,00</b>	<b>2,55</b>	<b>-5.709,40</b>	<b>-5.700,00</b>	<b>-9,40</b>
<b>SU 23</b>	<b>Summe Haushaltsrücklagen</b>				<b>0,00</b>	<b>0,00</b>	<b>0,00</b>	<b>0,00</b>	<b>0,00</b>	<b>0,00</b>
<b>SA00</b>	<b>Nettoergebnis nach Zuw./Entn. Haushaltsrücklagen (Saldo 0 +/- SU23)</b>				<b>-8.097,45</b>	<b>-8.100,00</b>	<b>2,55</b>			
<b>Investive Gebarung</b>										
<b>SU 33</b>	<b>Summe Einzahlungen investive Gebarung</b>							<b>0,00</b>	<b>0,00</b>	<b>0,00</b>
<b>SU 34</b>	<b>Summe Auszahlungen investive Gebarung</b>							<b>0,00</b>	<b>0,00</b>	<b>0,00</b>
<b>SA2</b>	<b>Saldo (2) Geldfluss aus der Investiven Gebarung (33 – 34)</b>							<b>0,00</b>	<b>0,00</b>	<b>0,00</b>
<b>SA3</b>	<b>Saldo (3) Nettofinanzierungssaldo (Saldo 1 + Saldo 2)</b>							<b>-5.709,40</b>	<b>-5.700,00</b>	<b>-9,40</b>
<b>Finanzierungstätigkeit</b>										
<b>SU 35</b>	<b>Summe Einzahlungen aus der Finanzierungstätigkeit</b>							<b>0,00</b>	<b>0,00</b>	<b>0,00</b>
<b>SU 36</b>	<b>Summe Auszahlungen aus der Finanzierungstätigkeit</b>							<b>0,00</b>	<b>0,00</b>	<b>0,00</b>
<b>SA4</b>	<b>Saldo (4) Geldfluss aus der Finanzierungstätigkeit (35 – 36)</b>							<b>0,00</b>	<b>0,00</b>	<b>0,00</b>
<b>SA5</b>	<b>Saldo (5) Geldfluss aus der voranschlagswirksamen Gebarung (Saldo 3 + Saldo 4)</b>							<b>-5.709,40</b>	<b>-5.700,00</b>	<b>-9,40</b>

		MVAG	MVAG	QU	Ergebnisrechnung			Finanzierungsrechnung		
		EH	FH		RA 2020	VA 2020	RA - VA	RA 2020	VA 2020	RA - VA
<b>4 Soziale Wohlfahrt und Wohnbauförderung</b>										
<b>41</b>	<b>Allgemeine öffentliche Wohlfahrt</b>									
<b>419</b>	<b>Sonstige Einrichtungen und Maßnahmen</b>									
<b>419100</b>	<b>Sonstige Einrichtungen und Maßnahmen</b>									
<b>Operative Gebarung</b>										
2/419100+861000	Umlagen-Zuschuss -für Sozialhilfe-Umlage (Transfer von Ländern)	2121	3121	15	43.281,98	43.300,00	-18,02	43.281,98	43.300,00	-18,02
<b>SU 21 / 31</b>	<b>Summe Erträge / Einzahlungen operative Gebarung</b>				<b>43.281,98</b>	<b>43.300,00</b>	<b>-18,02</b>	<b>43.281,98</b>	<b>43.300,00</b>	<b>-18,02</b>
1/419100-751000	Sozialhilfe- Wohnsitzgemeindebeitrag	2231	3231	26	32.858,10	33.100,00	-241,90	32.858,10	33.100,00	-241,90
1/419100-751100	Sozialhilfe	2231	3231	26	561.593,89	512.000,00	49.593,89	561.593,89	512.000,00	49.593,89
<b>SU 22 / 32</b>	<b>Summe Aufwendungen / Auszahlungen operative Gebarung</b>				<b>594.451,99</b>	<b>545.100,00</b>	<b>49.351,99</b>	<b>594.451,99</b>	<b>545.100,00</b>	<b>49.351,99</b>
<b>SA 0 / SA 1</b>	<b>(0) Nettoergebnis (21 - 22) / (1) Geldfluss operative Gebarung (31 - 32)</b>				<b>-551.170,01</b>	<b>-501.800,00</b>	<b>-49.370,01</b>	<b>-551.170,01</b>	<b>-501.800,00</b>	<b>-49.370,01</b>
<b>SU 23</b>	<b>Summe Haushaltsrücklagen</b>				<b>0,00</b>	<b>0,00</b>	<b>0,00</b>	<b>0,00</b>	<b>0,00</b>	<b>0,00</b>
<b>SA00</b>	<b>Nettoergebnis nach Zuw./Entn. Haushaltsrücklagen (Saldo 0 +/- SU23)</b>				<b>-551.170,01</b>	<b>-501.800,00</b>	<b>-49.370,01</b>			
<b>Investive Gebarung</b>										
<b>SU 33</b>	<b>Summe Einzahlungen investive Gebarung</b>							<b>0,00</b>	<b>0,00</b>	<b>0,00</b>
<b>SU 34</b>	<b>Summe Auszahlungen investive Gebarung</b>							<b>0,00</b>	<b>0,00</b>	<b>0,00</b>
<b>SA2</b>	<b>Saldo (2) Geldfluss aus der Investiven Gebarung (33 - 34)</b>							<b>0,00</b>	<b>0,00</b>	<b>0,00</b>
<b>SA3</b>	<b>Saldo (3) Nettofinanzierungssaldo (Saldo 1 + Saldo 2)</b>							<b>-551.170,01</b>	<b>-501.800,00</b>	<b>-49.370,01</b>
<b>Finanzierungstätigkeit</b>										
<b>SU 35</b>	<b>Summe Einzahlungen aus der Finanzierungstätigkeit</b>							<b>0,00</b>	<b>0,00</b>	<b>0,00</b>
<b>SU 36</b>	<b>Summe Auszahlungen aus der Finanzierungstätigkeit</b>							<b>0,00</b>	<b>0,00</b>	<b>0,00</b>
<b>SA4</b>	<b>Saldo (4) Geldfluss aus der Finanzierungstätigkeit (35 - 36)</b>							<b>0,00</b>	<b>0,00</b>	<b>0,00</b>
<b>SA5</b>	<b>Saldo (5) Geldfluss aus der voranschlagswirksamen Gebarung (Saldo 3 + Saldo 4)</b>							<b>-551.170,01</b>	<b>-501.800,00</b>	<b>-49.370,01</b>
<b>42</b>	<b>Freie Wohlfahrt</b>									
<b>423</b>	<b>Essen auf Rädern</b>									
<b>423000</b>	<b>Sonstige Einrichtungen und Maßnahmen</b>									
<b>Operative Gebarung</b>										
2/423000+810100	Essensbeitrag - Essen auf Rädern	2114	3114	13	10.115,30	9.000,00	1.115,30	10.115,30	9.000,00	1.115,30
2/423000+816000	Ersätze für Essen auf Rädern	2114	3114	13	950,00		950,00	950,00		950,00
<b>SU 21 / 31</b>	<b>Summe Erträge / Einzahlungen operative Gebarung</b>				<b>11.065,30</b>	<b>9.000,00</b>	<b>2.065,30</b>	<b>11.065,30</b>	<b>9.000,00</b>	<b>2.065,30</b>
1/423000-728000	Essen auf Rädern (Volkshilfe)	2225	3225	24	15.262,52	15.600,00	-337,48	13.962,59	15.600,00	-1.637,41
1/423000-728100	Essen auf Rädern (Mittagessen - Pillgrab)	2225	3225	24	8.328,30	8.000,00	328,30	8.328,30	8.000,00	328,30
<b>SU 22 / 32</b>	<b>Summe Aufwendungen / Auszahlungen operative Gebarung</b>				<b>23.590,82</b>	<b>23.600,00</b>	<b>-9,18</b>	<b>22.290,89</b>	<b>23.600,00</b>	<b>-1.309,11</b>

	MVAG	MVAG QU	Ergebnisrechnung			Finanzierungsrechnung					
			EH	FH	RA 2020	VA 2020	RA - VA	RA 2020	VA 2020	RA - VA	
SA 0 / SA 1		(0) Nettoergebnis (21 - 22) / (1) Geldfluss operative Gebarung (31 - 32)			-12.525,52	-14.600,00	2.074,48	-11.225,59	-14.600,00	3.374,41	
SU 23		Summe Haushaltsrücklagen			0,00	0,00	0,00	0,00	0,00	0,00	
SA00		Nettoergebnis nach Zuw./Entn. Haushaltsrücklagen (Saldo 0 +/- SU23)			-12.525,52	-14.600,00	2.074,48				
<b>Investive Gebarung</b>											
SU 33		Summe Einzahlungen investive Gebarung						0,00	0,00	0,00	
SU 34		Summe Auszahlungen investive Gebarung						0,00	0,00	0,00	
SA2		Saldo (2) Geldfluss aus der Investiven Gebarung (33 - 34)						0,00	0,00	0,00	
SA3		Saldo (3) Nettofinanzierungssaldo (Saldo 1 + Saldo 2)						-11.225,59	-14.600,00	3.374,41	
<b>Finanzierungstätigkeit</b>											
SU 35		Summe Einzahlungen aus der Finanzierungstätigkeit						0,00	0,00	0,00	
SU 36		Summe Auszahlungen aus der Finanzierungstätigkeit						0,00	0,00	0,00	
SA4		Saldo (4) Geldfluss aus der Finanzierungstätigkeit (35 - 36)						0,00	0,00	0,00	
SA5		Saldo (5) Geldfluss aus der voranschlagswirksamen Gebarung (Saldo 3 + Saldo 4)						-11.225,59	-14.600,00	3.374,41	
429		Sonstige Einrichtungen und Maßnahmen									
429000		Sonstige Einrichtungen und Maßnahmen									
<b>Operative Gebarung</b>											
SU 21 / 31		Summe Erträge / Einzahlungen operative Gebarung			0,00	0,00	0,00	0,00	0,00	0,00	
1/429000-768000		Freie Wohlfahrt für Bedürftige Spenden, Subventionen	2234	3234	27	8.345,00	8.000,00	345,00	8.345,00	8.000,00	345,00
SU 22 / 32		Summe Aufwendungen / Auszahlungen operative Gebarung			8.345,00	8.000,00	345,00	8.345,00	8.000,00	345,00	
SA 0 / SA 1		(0) Nettoergebnis (21 - 22) / (1) Geldfluss operative Gebarung (31 - 32)			-8.345,00	-8.000,00	-345,00	-8.345,00	-8.000,00	-345,00	
SU 23		Summe Haushaltsrücklagen			0,00	0,00	0,00	0,00	0,00	0,00	
SA00		Nettoergebnis nach Zuw./Entn. Haushaltsrücklagen (Saldo 0 +/- SU23)			-8.345,00	-8.000,00	-345,00				
<b>Investive Gebarung</b>											
SU 33		Summe Einzahlungen investive Gebarung						0,00	0,00	0,00	
SU 34		Summe Auszahlungen investive Gebarung						0,00	0,00	0,00	
SA2		Saldo (2) Geldfluss aus der Investiven Gebarung (33 - 34)						0,00	0,00	0,00	
SA3		Saldo (3) Nettofinanzierungssaldo (Saldo 1 + Saldo 2)						-8.345,00	-8.000,00	-345,00	
<b>Finanzierungstätigkeit</b>											
SU 35		Summe Einzahlungen aus der Finanzierungstätigkeit						0,00	0,00	0,00	
SU 36		Summe Auszahlungen aus der Finanzierungstätigkeit						0,00	0,00	0,00	
SA4		Saldo (4) Geldfluss aus der Finanzierungstätigkeit (35 - 36)						0,00	0,00	0,00	
SA5		Saldo (5) Geldfluss aus der voranschlagswirksamen Gebarung (Saldo 3 + Saldo 4)						-8.345,00	-8.000,00	-345,00	

		MVAG			Ergebnisrechnung			Finanzierungsrechnung		
		EH	FH	QU	RA 2020	VA 2020	RA - VA	RA 2020	VA 2020	RA - VA
<b>43</b>	<b>Jugendwohlfahrt</b>									
<b>439</b>	<b>Sonstige Einrichtungen und Maßnahmen</b>									
<b>439000</b>	<b>Sonstige Einrichtungen und Maßnahmen</b>									
	<b>Operative Gebarung</b>									
2/439000+829000	Einnahmen von der Ferienaktion	2116	3116	18	2.108,00	3.700,00	-1.592,00	2.108,00	3.700,00	-1.592,00
<b>SU 21 / 31</b>	<b>Summe Erträge / Einzahlungen operative Gebarung</b>				<b>2.108,00</b>	<b>3.700,00</b>	<b>-1.592,00</b>	<b>2.108,00</b>	<b>3.700,00</b>	<b>-1.592,00</b>
1/439000-728000	Ausgaben für Ferienaktion	2225	3225	24	5.511,02	9.100,00	-3.588,98	5.511,02	9.100,00	-3.588,98
1/439000-751000	Jugendwohlfahrtsumlage	2231	3231	26	82.609,14	75.000,00	7.609,14	82.609,14	75.000,00	7.609,14
1/439000-768100	Förderung Tagesmütter	2234	3234	27	90,00	1.600,00	-1.510,00	90,00	1.600,00	-1.510,00
<b>SU 22 / 32</b>	<b>Summe Aufwendungen / Auszahlungen operative Gebarung</b>				<b>88.210,16</b>	<b>85.700,00</b>	<b>2.510,16</b>	<b>88.210,16</b>	<b>85.700,00</b>	<b>2.510,16</b>
<b>SA 0 / SA 1</b>	<b>(0) Nettoergebnis (21 - 22) / (1) Geldfluss operative Gebarung (31 - 32)</b>				<b>-86.102,16</b>	<b>-82.000,00</b>	<b>-4.102,16</b>	<b>-86.102,16</b>	<b>-82.000,00</b>	<b>-4.102,16</b>
<b>SU 23</b>	<b>Summe Haushaltsrücklagen</b>				<b>0,00</b>	<b>0,00</b>	<b>0,00</b>	<b>0,00</b>	<b>0,00</b>	<b>0,00</b>
<b>SA00</b>	<b>Nettoergebnis nach Zuw./Entn. Haushaltsrücklagen (Saldo 0 +/- SU23)</b>				<b>-86.102,16</b>	<b>-82.000,00</b>	<b>-4.102,16</b>			
	<b>Investive Gebarung</b>									
<b>SU 33</b>	<b>Summe Einzahlungen investive Gebarung</b>							<b>0,00</b>	<b>0,00</b>	<b>0,00</b>
<b>SU 34</b>	<b>Summe Auszahlungen investive Gebarung</b>							<b>0,00</b>	<b>0,00</b>	<b>0,00</b>
<b>SA2</b>	<b>Saldo (2) Geldfluss aus der Investiven Gebarung (33 - 34)</b>							<b>0,00</b>	<b>0,00</b>	<b>0,00</b>
<b>SA3</b>	<b>Saldo (3) Nettofinanzierungssaldo (Saldo 1 + Saldo 2)</b>							<b>-86.102,16</b>	<b>-82.000,00</b>	<b>-4.102,16</b>
	<b>Finanzierungstätigkeit</b>									
<b>SU 35</b>	<b>Summe Einzahlungen aus der Finanzierungstätigkeit</b>							<b>0,00</b>	<b>0,00</b>	<b>0,00</b>
<b>SU 36</b>	<b>Summe Auszahlungen aus der Finanzierungstätigkeit</b>							<b>0,00</b>	<b>0,00</b>	<b>0,00</b>
<b>SA4</b>	<b>Saldo (4) Geldfluss aus der Finanzierungstätigkeit (35 - 36)</b>							<b>0,00</b>	<b>0,00</b>	<b>0,00</b>
<b>SA5</b>	<b>Saldo (5) Geldfluss aus der voranschlagswirksamen Gebarung (Saldo 3 + Saldo 4)</b>							<b>-86.102,16</b>	<b>-82.000,00</b>	<b>-4.102,16</b>
<b>46</b>	<b>Familienpolitische Maßnahmen</b>									
<b>469</b>	<b>Sonstige Maßnahmen</b>									
<b>469000</b>	<b>Sonstige Maßnahmen</b>									
	<b>Operative Gebarung</b>									
<b>SU 21 / 31</b>	<b>Summe Erträge / Einzahlungen operative Gebarung</b>				<b>0,00</b>	<b>0,00</b>	<b>0,00</b>	<b>0,00</b>	<b>0,00</b>	<b>0,00</b>
1/469000-413000	Zuwendung für Neugeborene	2221	3221	23	1.588,12	2.000,00	-411,88	1.588,12	2.000,00	-411,88
<b>SU 22 / 32</b>	<b>Summe Aufwendungen / Auszahlungen operative Gebarung</b>				<b>1.588,12</b>	<b>2.000,00</b>	<b>-411,88</b>	<b>1.588,12</b>	<b>2.000,00</b>	<b>-411,88</b>
<b>SA 0 / SA 1</b>	<b>(0) Nettoergebnis (21 - 22) / (1) Geldfluss operative Gebarung (31 - 32)</b>				<b>-1.588,12</b>	<b>-2.000,00</b>	<b>411,88</b>	<b>-1.588,12</b>	<b>-2.000,00</b>	<b>411,88</b>
<b>SU 23</b>	<b>Summe Haushaltsrücklagen</b>				<b>0,00</b>	<b>0,00</b>	<b>0,00</b>	<b>0,00</b>	<b>0,00</b>	<b>0,00</b>
<b>SA00</b>	<b>Nettoergebnis nach Zuw./Entn. Haushaltsrücklagen (Saldo 0 +/- SU23)</b>				<b>-1.588,12</b>	<b>-2.000,00</b>	<b>411,88</b>			
	<b>Investive Gebarung</b>									
<b>SU 33</b>	<b>Summe Einzahlungen investive Gebarung</b>							<b>0,00</b>	<b>0,00</b>	<b>0,00</b>

	MVAG	MVAG	QU	Ergebnisrechnung			Finanzierungsrechnung			
				EH	FH		RA 2020	VA 2020	RA - VA	RA 2020
SU 34								0,00	0,00	0,00
SA2								0,00	0,00	0,00
SA3								-1.588,12	-2.000,00	411,88
<b>Finanzierungstätigkeit</b>										
SU 35								0,00	0,00	0,00
SU 36								0,00	0,00	0,00
SA4								0,00	0,00	0,00
SA5								-1.588,12	-2.000,00	411,88
48										
480										
480000										
<b>Operative Gebarung</b>										
SU 21 / 31								0,00	0,00	0,00
1/480000-768000									3.600,00	-3.600,00
SU 22 / 32								0,00	3.600,00	-3.600,00
SA 0 / SA 1								0,00	-3.600,00	3.600,00
SU 23								0,00	0,00	0,00
SA00								0,00	-3.600,00	3.600,00
<b>Investive Gebarung</b>										
SU 33								0,00	0,00	0,00
SU 34								0,00	0,00	0,00
SA2								0,00	0,00	0,00
SA3								0,00	-3.600,00	3.600,00
<b>Finanzierungstätigkeit</b>										
SU 35								0,00	0,00	0,00
SU 36								0,00	0,00	0,00
SA4								0,00	0,00	0,00
SA5								0,00	-3.600,00	3.600,00

		MVAG	MVAG	QU	Ergebnisrechnung			Finanzierungsrechnung		
		EH	FH		RA 2020	VA 2020	RA - VA	RA 2020	VA 2020	RA - VA
<b>5 Gesundheit</b>										
<b>51</b>	<b>Gesundheitsdienst</b>									
<b>510</b>	<b>Medizinische Bereichsversorgung</b>									
<b>510000</b>	<b>Medizinische Bereichsversorgung</b>									
<b>Operative Gebarung</b>										
2/510000+829000	Sonstige Einnahmen	2116	3116	18	1.320,00	300,00	1.020,00	1.320,00	300,00	1.020,00
<b>SU 21 / 31</b>	<b>Summe Erträge / Einzahlungen operative Gebarung</b>				<b>1.320,00</b>	<b>300,00</b>	<b>1.020,00</b>	<b>1.320,00</b>	<b>300,00</b>	<b>1.020,00</b>
1/510000-500000	Bezüge des Gemeindefachdienstes	2211	3211	20	1.097,76	500,00	597,76	1.167,76	500,00	667,76
1/510000-729000	Ausgaben für Gesundheits- u. Sozialdienst	2225	3225	24	1.833,00	2.300,00	-467,00	771,69	2.300,00	-1.528,31
1/510000-751000	Beitrag an Pensionsverband	2231	3231	26	10.233,09	10.200,00	33,09	10.233,09	10.200,00	33,09
<b>SU 22 / 32</b>	<b>Summe Aufwendungen / Auszahlungen operative Gebarung</b>				<b>13.163,85</b>	<b>13.000,00</b>	<b>163,85</b>	<b>12.172,54</b>	<b>13.000,00</b>	<b>-827,46</b>
<b>SA 0 / SA 1</b>	<b>(0) Nettoergebnis (21 - 22) / (1) Geldfluss operative Gebarung (31 - 32)</b>				<b>-11.843,85</b>	<b>-12.700,00</b>	<b>856,15</b>	<b>-10.852,54</b>	<b>-12.700,00</b>	<b>1.847,46</b>
<b>SU 23</b>	<b>Summe Haushaltsrücklagen</b>				<b>0,00</b>	<b>0,00</b>	<b>0,00</b>	<b>0,00</b>	<b>0,00</b>	<b>0,00</b>
<b>SA00</b>	<b>Nettoergebnis nach Zuw./Entn. Haushaltsrücklagen (Saldo 0 +/- SU23)</b>				<b>-11.843,85</b>	<b>-12.700,00</b>	<b>856,15</b>			
<b>Investive Gebarung</b>										
<b>SU 33</b>	<b>Summe Einzahlungen investive Gebarung</b>							<b>0,00</b>	<b>0,00</b>	<b>0,00</b>
<b>SU 34</b>	<b>Summe Auszahlungen investive Gebarung</b>							<b>0,00</b>	<b>0,00</b>	<b>0,00</b>
<b>SA2</b>	<b>Saldo (2) Geldfluss aus der Investiven Gebarung (33 - 34)</b>							<b>0,00</b>	<b>0,00</b>	<b>0,00</b>
<b>SA3</b>	<b>Saldo (3) Nettofinanzierungssaldo (Saldo 1 + Saldo 2)</b>							<b>-10.852,54</b>	<b>-12.700,00</b>	<b>1.847,46</b>
<b>Finanzierungstätigkeit</b>										
<b>SU 35</b>	<b>Summe Einzahlungen aus der Finanzierungstätigkeit</b>							<b>0,00</b>	<b>0,00</b>	<b>0,00</b>
<b>SU 36</b>	<b>Summe Auszahlungen aus der Finanzierungstätigkeit</b>							<b>0,00</b>	<b>0,00</b>	<b>0,00</b>
<b>SA4</b>	<b>Saldo (4) Geldfluss aus der Finanzierungstätigkeit (35 - 36)</b>							<b>0,00</b>	<b>0,00</b>	<b>0,00</b>
<b>SA5</b>	<b>Saldo (5) Geldfluss aus der voranschlagswirksamen Gebarung (Saldo 3 + Saldo 4)</b>							<b>-10.852,54</b>	<b>-12.700,00</b>	<b>1.847,46</b>
<b>516</b>	<b>Schulgesundheitsdienst</b>									
<b>516000</b>	<b>Schulgesundheitsdienst</b>									
<b>Operative Gebarung</b>										
<b>SU 21 / 31</b>	<b>Summe Erträge / Einzahlungen operative Gebarung</b>				<b>0,00</b>	<b>0,00</b>	<b>0,00</b>	<b>0,00</b>	<b>0,00</b>	<b>0,00</b>
1/516000-728000	Schulgesundheitsdienst (Schulu. Zahnk.)	2225	3225	24		2.000,00	-2.000,00		2.000,00	-2.000,00
<b>SU 22 / 32</b>	<b>Summe Aufwendungen / Auszahlungen operative Gebarung</b>				<b>0,00</b>	<b>2.000,00</b>	<b>-2.000,00</b>	<b>0,00</b>	<b>2.000,00</b>	<b>-2.000,00</b>
<b>SA 0 / SA 1</b>	<b>(0) Nettoergebnis (21 - 22) / (1) Geldfluss operative Gebarung (31 - 32)</b>				<b>0,00</b>	<b>-2.000,00</b>	<b>2.000,00</b>	<b>0,00</b>	<b>-2.000,00</b>	<b>2.000,00</b>
<b>SU 23</b>	<b>Summe Haushaltsrücklagen</b>				<b>0,00</b>	<b>0,00</b>	<b>0,00</b>	<b>0,00</b>	<b>0,00</b>	<b>0,00</b>
<b>SA00</b>	<b>Nettoergebnis nach Zuw./Entn. Haushaltsrücklagen (Saldo 0 +/- SU23)</b>				<b>0,00</b>	<b>-2.000,00</b>	<b>2.000,00</b>			

	MVAG	MVAG	QU	Ergebnisrechnung			Finanzierungsrechnung			
				EH	FH		RA 2020	VA 2020	RA - VA	RA 2020
<b>Investive Gebarung</b>										
SU 33								0,00	0,00	0,00
SU 34								0,00	0,00	0,00
SA2								0,00	0,00	0,00
SA3								0,00	-2.000,00	2.000,00
<b>Finanzierungstätigkeit</b>										
SU 35								0,00	0,00	0,00
SU 36								0,00	0,00	0,00
SA4								0,00	0,00	0,00
SA5								0,00	-2.000,00	2.000,00
519										
519100										
<b>Operative Gebarung</b>										
SU 21 / 31								0,00	0,00	0,00
1/519100-729000				2225	3225	24		12.064,25	12.064,25	12.064,25
SU 22 / 32								12.064,25	0,00	12.064,25
SA 0 / SA 1								-12.064,25	0,00	-12.064,25
SU 23								0,00	0,00	0,00
SA00								-12.064,25	0,00	-12.064,25
<b>Investive Gebarung</b>										
SU 33								0,00	0,00	0,00
SU 34								0,00	0,00	0,00
SA2								0,00	0,00	0,00
SA3								-12.064,25	0,00	-12.064,25
<b>Finanzierungstätigkeit</b>										
SU 35								0,00	0,00	0,00
SU 36								0,00	0,00	0,00
SA4								0,00	0,00	0,00
SA5								-12.064,25	0,00	-12.064,25
52										
522										
522000										
<b>Operative Gebarung</b>										
SU 21 / 31								0,00	0,00	0,00

		MVAG MVAG QU			Ergebnisrechnung			Finanzierungsrechnung		
		EH	FH	QU	RA 2020	VA 2020	RA - VA	RA 2020	VA 2020	RA - VA
1/522000-752000	Beitrag Verband Luftreinhaltung	2231	3231	26	5.136,75	5.300,00	-163,25	5.136,75	5.300,00	-163,25
<b>SU 22 / 32</b>	<b>Summe Aufwendungen / Auszahlungen operative Gebarung</b>				<b>5.136,75</b>	<b>5.300,00</b>	<b>-163,25</b>	<b>5.136,75</b>	<b>5.300,00</b>	<b>-163,25</b>
<b>SA 0 / SA 1</b>	<b>(0) Nettoergebnis (21 - 22) / (1) Geldfluss operative Gebarung (31 - 32)</b>				<b>-5.136,75</b>	<b>-5.300,00</b>	<b>163,25</b>	<b>-5.136,75</b>	<b>-5.300,00</b>	<b>163,25</b>
<b>SU 23</b>	<b>Summe Haushaltsrücklagen</b>				<b>0,00</b>	<b>0,00</b>	<b>0,00</b>	<b>0,00</b>	<b>0,00</b>	<b>0,00</b>
<b>SA00</b>	<b>Nettoergebnis nach Zuw./Entn. Haushaltsrücklagen (Saldo 0 +/- SU23)</b>				<b>-5.136,75</b>	<b>-5.300,00</b>	<b>163,25</b>			
<b>Investive Gebarung</b>										
<b>SU 33</b>	<b>Summe Einzahlungen investive Gebarung</b>							<b>0,00</b>	<b>0,00</b>	<b>0,00</b>
<b>SU 34</b>	<b>Summe Auszahlungen investive Gebarung</b>							<b>0,00</b>	<b>0,00</b>	<b>0,00</b>
<b>SA2</b>	<b>Saldo (2) Geldfluss aus der Investiven Gebarung (33 - 34)</b>							<b>0,00</b>	<b>0,00</b>	<b>0,00</b>
<b>SA3</b>	<b>Saldo (3) Nettofinanzierungssaldo (Saldo 1 + Saldo 2)</b>							<b>-5.136,75</b>	<b>-5.300,00</b>	<b>163,25</b>
<b>Finanzierungstätigkeit</b>										
<b>SU 35</b>	<b>Summe Einzahlungen aus der Finanzierungstätigkeit</b>							<b>0,00</b>	<b>0,00</b>	<b>0,00</b>
<b>SU 36</b>	<b>Summe Auszahlungen aus der Finanzierungstätigkeit</b>							<b>0,00</b>	<b>0,00</b>	<b>0,00</b>
<b>SA4</b>	<b>Saldo (4) Geldfluss aus der Finanzierungstätigkeit (35 - 36)</b>							<b>0,00</b>	<b>0,00</b>	<b>0,00</b>
<b>SA5</b>	<b>Saldo (5) Geldfluss aus der voranschlagswirksamen Gebarung (Saldo 3 + Saldo 4)</b>							<b>-5.136,75</b>	<b>-5.300,00</b>	<b>163,25</b>
<b>53</b>	<b>Rettungs- und Warndienste</b>									
<b>530</b>	<b>Rettungsdienste</b>									
<b>530000</b>	<b>Rettungsdienste</b>									
<b>Operative Gebarung</b>										
<b>SU 21 / 31</b>	<b>Summe Erträge / Einzahlungen operative Gebarung</b>				<b>0,00</b>	<b>0,00</b>	<b>0,00</b>	<b>0,00</b>	<b>0,00</b>	<b>0,00</b>
1/530000-757000	Beitrag an Rotes Kreuz	2234	3234	27	50.508,67	50.500,00	8,67	50.508,67	50.500,00	8,67
<b>SU 22 / 32</b>	<b>Summe Aufwendungen / Auszahlungen operative Gebarung</b>				<b>50.508,67</b>	<b>50.500,00</b>	<b>8,67</b>	<b>50.508,67</b>	<b>50.500,00</b>	<b>8,67</b>
<b>SA 0 / SA 1</b>	<b>(0) Nettoergebnis (21 - 22) / (1) Geldfluss operative Gebarung (31 - 32)</b>				<b>-50.508,67</b>	<b>-50.500,00</b>	<b>-8,67</b>	<b>-50.508,67</b>	<b>-50.500,00</b>	<b>-8,67</b>
<b>SU 23</b>	<b>Summe Haushaltsrücklagen</b>				<b>0,00</b>	<b>0,00</b>	<b>0,00</b>	<b>0,00</b>	<b>0,00</b>	<b>0,00</b>
<b>SA00</b>	<b>Nettoergebnis nach Zuw./Entn. Haushaltsrücklagen (Saldo 0 +/- SU23)</b>				<b>-50.508,67</b>	<b>-50.500,00</b>	<b>-8,67</b>			
<b>Investive Gebarung</b>										
<b>SU 33</b>	<b>Summe Einzahlungen investive Gebarung</b>							<b>0,00</b>	<b>0,00</b>	<b>0,00</b>
<b>SU 34</b>	<b>Summe Auszahlungen investive Gebarung</b>							<b>0,00</b>	<b>0,00</b>	<b>0,00</b>
<b>SA2</b>	<b>Saldo (2) Geldfluss aus der Investiven Gebarung (33 - 34)</b>							<b>0,00</b>	<b>0,00</b>	<b>0,00</b>
<b>SA3</b>	<b>Saldo (3) Nettofinanzierungssaldo (Saldo 1 + Saldo 2)</b>							<b>-50.508,67</b>	<b>-50.500,00</b>	<b>-8,67</b>
<b>Finanzierungstätigkeit</b>										
<b>SU 35</b>	<b>Summe Einzahlungen aus der Finanzierungstätigkeit</b>							<b>0,00</b>	<b>0,00</b>	<b>0,00</b>
<b>SU 36</b>	<b>Summe Auszahlungen aus der Finanzierungstätigkeit</b>							<b>0,00</b>	<b>0,00</b>	<b>0,00</b>
<b>SA4</b>	<b>Saldo (4) Geldfluss aus der Finanzierungstätigkeit (35 - 36)</b>							<b>0,00</b>	<b>0,00</b>	<b>0,00</b>
<b>SA5</b>	<b>Saldo (5) Geldfluss aus der voranschlagswirksamen Gebarung (Saldo 3 + Saldo 4)</b>							<b>-50.508,67</b>	<b>-50.500,00</b>	<b>-8,67</b>



	MVAG	MVAG	QU	Ergebnisrechnung			Finanzierungsrechnung				
				EH	FH		RA 2020	VA 2020	RA - VA	RA 2020	VA 2020
<b>56</b>											
<b>562</b>											
<b>562000</b>											
<b>Operative Gebarung</b>											
<b>SU 21 / 31</b>											
1/562000-752000											
<b>SU 22 / 32</b>											
<b>SA 0 / SA 1</b>											
<b>SU 23</b>											
<b>SA00</b>											
<b>Investive Gebarung</b>											
<b>SU 33</b>											
<b>SU 34</b>											
<b>SA2</b>											
<b>SA3</b>											
<b>Finanzierungstätigkeit</b>											
<b>SU 35</b>											
<b>SU 36</b>											
<b>SA4</b>											
<b>SA5</b>											

		MVAG	MVAG	QU	Ergebnisrechnung			Finanzierungsrechnung		
		EH	FH		RA 2020	VA 2020	RA - VA	RA 2020	VA 2020	RA - VA
<b>6 Straßen- und Wasserbau, Verkehr</b>										
<b>61</b>	<b>Straßenbau</b>									
<b>612</b>	<b>Gemeindestraßen</b>									
<b>612000</b>	<b>Gemeindestraßen</b>									
<b>Operative Gebarung</b>										
2/612000+808000	Verkauf von Hausnummerntafeln	2116	3116	16	90,00	100,00	-10,00	90,00	100,00	-10,00
2/612000+813000	Erträge aus der Auflösung von Investitionszuschüssen (Kapitaltransfers)	2127			1.894,06		1.894,06			
2/612000+828000	Rückersatz von Ausgaben	2116	3116	18		500,00	-500,00		500,00	-500,00
6/612000+829000	Sonstige Einnahmen	2116	3116	18	2.100,00	2.100,00		2.100,00	2.100,00	
6/612000+829910	Sonstige Einnahmen (Zuführung)	2116	3116	18	464.105,41		464.105,41	464.105,41		464.105,41
6/612000+829960	Sonstige Einnahmen - Übernahme 2019	2116	3116	18	606.306,77	606.300,00	6,77	606.306,77	606.300,00	6,77
6/612000+871000	Beihilfen aus Bedarfszuweisungen	2121	3121	33	50.000,00	100.000,00	-50.000,00	50.000,00	100.000,00	-50.000,00
<b>SU 21 / 31</b>	<b>Summe Erträge / Einzahlungen operative Gebarung</b>				<b>1.124.496,24</b>	<b>709.000,00</b>	<b>415.496,24</b>	<b>1.122.602,18</b>	<b>709.000,00</b>	<b>413.602,18</b>
1/612000-400100	Geringwertige Wirtschaftsgüter (GWG)	2221	3221	23	11.030,79	8.000,00	3.030,79	11.030,79	8.000,00	3.030,79
1/612000-413000	Hausnummerntafeln	2221	3221	23	100,95	300,00	-199,05	100,95	300,00	-199,05
1/612000-611000	Instandhaltung von Strassenbauten	2224	3224	24	112.299,93	70.000,00	42.299,93	112.299,93	70.000,00	42.299,93
1/612000-617000	Instandhaltung von Fahrzeugen	2224	3224	24	31.231,38	25.000,00	6.231,38	30.975,07	25.000,00	5.975,07
1/612000-680000	Planmäßige Abschreibung	2226			305.908,56	285.400,00	20.508,56			
1/612000-683000	Verluste aus dem Abgang von Sachanlagen und immateriellen Vermögenswerten	2226			39.053,29		39.053,29			
1/612000-728000	Entgelte für Vermessungsarbeiten	2225	3225	24	6.778,12	6.000,00	778,12	6.778,12	6.000,00	778,12
1/612000-729910	Sonstige Ausgaben (Zuführung)	2225	3225	24	464.105,41		464.105,41	464.105,41		464.105,41
5/612000-729960	Sonstige Ausgaben - Übernahme 2019	2225	3225	24	606.306,77	606.300,00	6,77	606.306,77	606.300,00	6,77
<b>SU 22 / 32</b>	<b>Summe Aufwendungen / Auszahlungen operative Gebarung</b>				<b>1.576.815,20</b>	<b>1.001.000,00</b>	<b>575.815,20</b>	<b>1.231.597,04</b>	<b>715.600,00</b>	<b>515.997,04</b>
<b>SA 0 / SA 1</b>	<b>(0) Nettoergebnis (21 - 22) / (1) Geldfluss operative Gebarung (31 - 32)</b>				<b>-452.318,96</b>	<b>-292.000,00</b>	<b>-160.318,96</b>	<b>-108.994,86</b>	<b>-6.600,00</b>	<b>-102.394,86</b>
<b>SU 23</b>	<b>Summe Haushaltsrücklagen</b>				<b>0,00</b>	<b>0,00</b>	<b>0,00</b>	<b>0,00</b>	<b>0,00</b>	<b>0,00</b>
<b>SA00</b>	<b>Nettoergebnis nach Zuw./Entn. Haushaltsrücklagen (Saldo 0 +/- SU23)</b>				<b>-452.318,96</b>	<b>-292.000,00</b>	<b>-160.318,96</b>			
<b>Investive Gebarung</b>										
6/612000+300000	Kapitaltransfers von Bund - Zweckzuschuss KIG 2020		3331	33				125.008,07		125.008,07
<b>SU 33</b>	<b>Summe Einzahlungen investive Gebarung</b>							<b>125.008,07</b>	<b>0,00</b>	<b>125.008,07</b>
5/612000-002000	Gemeindestraßen		3412	40				399.245,02	338.400,00	60.845,02
5/612000-002100	Ausgaben Geh- und Radweg		3412	40				60.752,76	70.000,00	-9.247,24
5/612000-060000	Im Bau befindliche Straßen		3412	40				422.950,46	300.000,00	122.950,46
<b>SU 34</b>	<b>Summe Auszahlungen investive Gebarung</b>							<b>882.948,24</b>	<b>708.400,00</b>	<b>174.548,24</b>
<b>SA2</b>	<b>Saldo (2) Geldfluss aus der Investiven Gebarung (33 - 34)</b>							<b>-757.940,17</b>	<b>-708.400,00</b>	<b>-49.540,17</b>

		MVAG			Ergebnisrechnung			Finanzierungsrechnung			
		EH	FH	QU	RA 2020	VA 2020	RA - VA	RA 2020	VA 2020	RA - VA	
<b>SA3</b>	<b>Saldo (3) Nettofinanzierungssaldo (Saldo 1 + Saldo 2)</b>							<b>-866.935,03</b>	<b>-715.000,00</b>	<b>-151.935,03</b>	
<b>Finanzierungstätigkeit</b>											
<b>SU 35</b>	<b>Summe Einzahlungen aus der Finanzierungstätigkeit</b>							<b>0,00</b>	<b>0,00</b>	<b>0,00</b>	
<b>SU 36</b>	<b>Summe Auszahlungen aus der Finanzierungstätigkeit</b>							<b>0,00</b>	<b>0,00</b>	<b>0,00</b>	
<b>SA4</b>	<b>Saldo (4) Geldfluss aus der Finanzierungstätigkeit (35 – 36)</b>							<b>0,00</b>	<b>0,00</b>	<b>0,00</b>	
<b>SA5</b>	<b>Saldo (5) Geldfluss aus der voranschlagswirksamen Gebarung (Saldo 3 + Saldo 4)</b>							<b>-866.935,03</b>	<b>-715.000,00</b>	<b>-151.935,03</b>	
<b>63</b>	<b>Schutzwasserbau</b>										
<b>632</b>	<b>Wasserwehre und Schleusen</b>										
<b>632000</b>	<b>Wasserwehre und Schleusen</b>										
<b>Operative Gebarung</b>											
2/632000+813000	Erträge aus der Auflösung von Investitionszuschüssen (Kapitaltransfers)		2127			15.500,00	-15.500,00				
<b>SU 21 / 31</b>	<b>Summe Erträge / Einzahlungen operative Gebarung</b>				<b>0,00</b>	<b>15.500,00</b>	<b>-15.500,00</b>	<b>0,00</b>	<b>0,00</b>	<b>0,00</b>	
1/632000-680000	Planmäßige Abschreibung		2226			18.900,00	-18.900,00				
<b>SU 22 / 32</b>	<b>Summe Aufwendungen / Auszahlungen operative Gebarung</b>				<b>0,00</b>	<b>18.900,00</b>	<b>-18.900,00</b>	<b>0,00</b>	<b>0,00</b>	<b>0,00</b>	
<b>SA 0 / SA 1</b>	<b>(0) Nettoergebnis (21 - 22) / (1) Geldfluss operative Gebarung (31 – 32)</b>				<b>0,00</b>	<b>-3.400,00</b>	<b>3.400,00</b>	<b>0,00</b>	<b>0,00</b>	<b>0,00</b>	
<b>SU 23</b>	<b>Summe Haushaltsrücklagen</b>				<b>0,00</b>	<b>0,00</b>	<b>0,00</b>	<b>0,00</b>	<b>0,00</b>	<b>0,00</b>	
<b>SA00</b>	<b>Nettoergebnis nach Zuw./Entn. Haushaltsrücklagen (Saldo 0 +/- SU23)</b>				<b>0,00</b>	<b>-3.400,00</b>	<b>3.400,00</b>				
<b>Investive Gebarung</b>											
<b>SU 33</b>	<b>Summe Einzahlungen investive Gebarung</b>							<b>0,00</b>	<b>0,00</b>	<b>0,00</b>	
<b>SU 34</b>	<b>Summe Auszahlungen investive Gebarung</b>							<b>0,00</b>	<b>0,00</b>	<b>0,00</b>	
<b>SA2</b>	<b>Saldo (2) Geldfluss aus der Investiven Gebarung (33 – 34)</b>							<b>0,00</b>	<b>0,00</b>	<b>0,00</b>	
<b>SA3</b>	<b>Saldo (3) Nettofinanzierungssaldo (Saldo 1 + Saldo 2)</b>							<b>0,00</b>	<b>0,00</b>	<b>0,00</b>	
<b>Finanzierungstätigkeit</b>											
<b>SU 35</b>	<b>Summe Einzahlungen aus der Finanzierungstätigkeit</b>							<b>0,00</b>	<b>0,00</b>	<b>0,00</b>	
<b>SU 36</b>	<b>Summe Auszahlungen aus der Finanzierungstätigkeit</b>							<b>0,00</b>	<b>0,00</b>	<b>0,00</b>	
<b>SA4</b>	<b>Saldo (4) Geldfluss aus der Finanzierungstätigkeit (35 – 36)</b>							<b>0,00</b>	<b>0,00</b>	<b>0,00</b>	
<b>SA5</b>	<b>Saldo (5) Geldfluss aus der voranschlagswirksamen Gebarung (Saldo 3 + Saldo 4)</b>							<b>0,00</b>	<b>0,00</b>	<b>0,00</b>	
<b>64</b>	<b>Straßenverkehr</b>										
<b>640</b>	<b>Einrichtungen und Maßnahmen nach der Straßenverkehrsordr</b>										
<b>640000</b>	<b>Einrichtungen und Maßnahmen nach der STVO</b>										
<b>Operative Gebarung</b>											
2/640000+868000	Gemeindestrassenstrafen		2124	3124	16	5.515,00	8.000,00	-2.485,00	5.515,00	8.000,00	-2.485,00
<b>SU 21 / 31</b>	<b>Summe Erträge / Einzahlungen operative Gebarung</b>					<b>5.515,00</b>	<b>8.000,00</b>	<b>-2.485,00</b>	<b>5.515,00</b>	<b>8.000,00</b>	<b>-2.485,00</b>

	MVAG	MVAG QU		Ergebnisrechnung			Finanzierungsrechnung		
		EH	FH	RA 2020	VA 2020	RA - VA	RA 2020	VA 2020	RA - VA
1/640000-680000	Planmäßige Abschreibung	2226		404,94		404,94			
<b>SU 22 / 32</b>	<b>Summe Aufwendungen / Auszahlungen operative Gebarung</b>			<b>404,94</b>	<b>0,00</b>	<b>404,94</b>	<b>0,00</b>	<b>0,00</b>	<b>0,00</b>
<b>SA 0 / SA 1</b>	<b>(0) Nettoergebnis (21 - 22) / (1) Geldfluss operative Gebarung (31 - 32)</b>			<b>5.110,06</b>	<b>8.000,00</b>	<b>-2.889,94</b>	<b>5.515,00</b>	<b>8.000,00</b>	<b>-2.485,00</b>
<b>SU 23</b>	<b>Summe Haushaltsrücklagen</b>			<b>0,00</b>	<b>0,00</b>	<b>0,00</b>	<b>0,00</b>	<b>0,00</b>	<b>0,00</b>
<b>SA00</b>	<b>Nettoergebnis nach Zuw./Entn. Haushaltsrücklagen (Saldo 0 +/- SU23)</b>			<b>5.110,06</b>	<b>8.000,00</b>	<b>-2.889,94</b>			
<b>Investive Gebarung</b>									
<b>SU 33</b>	<b>Summe Einzahlungen investive Gebarung</b>						<b>0,00</b>	<b>0,00</b>	<b>0,00</b>
1/640000-005000	Anlagen zu Straßenbauten		3412 40					5.000,00	-5.000,00
<b>SU 34</b>	<b>Summe Auszahlungen investive Gebarung</b>						<b>0,00</b>	<b>5.000,00</b>	<b>-5.000,00</b>
<b>SA2</b>	<b>Saldo (2) Geldfluss aus der Investiven Gebarung (33 - 34)</b>						<b>0,00</b>	<b>-5.000,00</b>	<b>5.000,00</b>
<b>SA3</b>	<b>Saldo (3) Nettofinanzierungssaldo (Saldo 1 + Saldo 2)</b>						<b>5.515,00</b>	<b>3.000,00</b>	<b>2.515,00</b>
<b>Finanzierungstätigkeit</b>									
<b>SU 35</b>	<b>Summe Einzahlungen aus der Finanzierungstätigkeit</b>						<b>0,00</b>	<b>0,00</b>	<b>0,00</b>
<b>SU 36</b>	<b>Summe Auszahlungen aus der Finanzierungstätigkeit</b>						<b>0,00</b>	<b>0,00</b>	<b>0,00</b>
<b>SA4</b>	<b>Saldo (4) Geldfluss aus der Finanzierungstätigkeit (35 - 36)</b>						<b>0,00</b>	<b>0,00</b>	<b>0,00</b>
<b>SA5</b>	<b>Saldo (5) Geldfluss aus der voranschlagswirksamen Gebarung (Saldo 3 + Saldo 4)</b>						<b>5.515,00</b>	<b>3.000,00</b>	<b>2.515,00</b>
<b>649</b>	<b>Sonstige Einrichtungen und Maßnahmen</b>								
<b>649000</b>	<b>Sonstige Einrichtungen und Maßnahmen</b>								
<b>Operative Gebarung</b>									
2/649000+829000	Einnahmen für City Taxi	2116	3116 18	11.175,48	15.000,00	-3.824,52	11.175,48	15.000,00	-3.824,52
2/649000+829100	Einnahmen für Jugendtaxi	2116	3116 18	8,18	200,00	-191,82	8,18	200,00	-191,82
<b>SU 21 / 31</b>	<b>Summe Erträge / Einzahlungen operative Gebarung</b>			<b>11.183,66</b>	<b>15.200,00</b>	<b>-4.016,34</b>	<b>11.183,66</b>	<b>15.200,00</b>	<b>-4.016,34</b>
1/649000-756000	Beitrag City Taxi	2233	3233 27	24.500,92	36.000,00	-11.499,08	25.612,74	36.000,00	-10.387,26
1/649000-756100	Beitrag Jugendtaxi	2233	3233 27	27,27	500,00	-472,73	30,00	500,00	-470,00
<b>SU 22 / 32</b>	<b>Summe Aufwendungen / Auszahlungen operative Gebarung</b>			<b>24.528,19</b>	<b>36.500,00</b>	<b>-11.971,81</b>	<b>25.642,74</b>	<b>36.500,00</b>	<b>-10.857,26</b>
<b>SA 0 / SA 1</b>	<b>(0) Nettoergebnis (21 - 22) / (1) Geldfluss operative Gebarung (31 - 32)</b>			<b>-13.344,53</b>	<b>-21.300,00</b>	<b>7.955,47</b>	<b>-14.459,08</b>	<b>-21.300,00</b>	<b>6.840,92</b>
<b>SU 23</b>	<b>Summe Haushaltsrücklagen</b>			<b>0,00</b>	<b>0,00</b>	<b>0,00</b>	<b>0,00</b>	<b>0,00</b>	<b>0,00</b>
<b>SA00</b>	<b>Nettoergebnis nach Zuw./Entn. Haushaltsrücklagen (Saldo 0 +/- SU23)</b>			<b>-13.344,53</b>	<b>-21.300,00</b>	<b>7.955,47</b>			
<b>Investive Gebarung</b>									
<b>SU 33</b>	<b>Summe Einzahlungen investive Gebarung</b>						<b>0,00</b>	<b>0,00</b>	<b>0,00</b>
<b>SU 34</b>	<b>Summe Auszahlungen investive Gebarung</b>						<b>0,00</b>	<b>0,00</b>	<b>0,00</b>
<b>SA2</b>	<b>Saldo (2) Geldfluss aus der Investiven Gebarung (33 - 34)</b>						<b>0,00</b>	<b>0,00</b>	<b>0,00</b>
<b>SA3</b>	<b>Saldo (3) Nettofinanzierungssaldo (Saldo 1 + Saldo 2)</b>						<b>-14.459,08</b>	<b>-21.300,00</b>	<b>6.840,92</b>
<b>Finanzierungstätigkeit</b>									
<b>SU 35</b>	<b>Summe Einzahlungen aus der Finanzierungstätigkeit</b>						<b>0,00</b>	<b>0,00</b>	<b>0,00</b>
<b>SU 36</b>	<b>Summe Auszahlungen aus der Finanzierungstätigkeit</b>						<b>0,00</b>	<b>0,00</b>	<b>0,00</b>
<b>SA4</b>	<b>Saldo (4) Geldfluss aus der Finanzierungstätigkeit (35 - 36)</b>						<b>0,00</b>	<b>0,00</b>	<b>0,00</b>

	MVAG MVAG QU		Ergebnisrechnung			Finanzierungsrechnung		
	EH	FH	RA 2020	VA 2020	RA - VA	RA 2020	VA 2020	RA - VA
<b>SA5</b>	Saldo (5) Geldfluss aus der voranschlagswirksamen Gebarung (Saldo 3 + Saldo 4)					-14.459,08	-21.300,00	6.840,92

		MVAG	MVAG QU	Ergebnisrechnung			Finanzierungsrechnung		
		EH	FH	RA 2020	VA 2020	RA - VA	RA 2020	VA 2020	RA - VA
<b>7 Wirtschaftsförderung</b>									
<b>71</b>	<b>Grundlagenverbesserung in der Land- und Forstwirtschaft</b>								
<b>710</b>	<b>Land- und forstwirtschaftlicher Wegebau</b>								
<b>710000</b>	<b>Land- und Forstwirtschaftl. Wegebau</b>								
<b>Operative Gebarung</b>									
<b>SU 21 / 31</b>	<b>Summe Erträge / Einzahlungen operative Gebarung</b>			<b>0,00</b>	<b>0,00</b>	<b>0,00</b>	<b>0,00</b>	<b>0,00</b>	<b>0,00</b>
1/710000-680000	Planmäßige Abschreibung 2226			6.671,70	6.700,00	-28,30			
<b>SU 22 / 32</b>	<b>Summe Aufwendungen / Auszahlungen operative Gebarung</b>			<b>6.671,70</b>	<b>6.700,00</b>	<b>-28,30</b>	<b>0,00</b>	<b>0,00</b>	<b>0,00</b>
<b>SA 0 / SA 1</b>	<b>(0) Nettoergebnis (21 - 22) / (1) Geldfluss operative Gebarung (31 - 32)</b>			<b>-6.671,70</b>	<b>-6.700,00</b>	<b>28,30</b>	<b>0,00</b>	<b>0,00</b>	<b>0,00</b>
<b>SU 23</b>	<b>Summe Haushaltsrücklagen</b>			<b>0,00</b>	<b>0,00</b>	<b>0,00</b>	<b>0,00</b>	<b>0,00</b>	<b>0,00</b>
<b>SA00</b>	<b>Nettoergebnis nach Zuw./Entn. Haushaltsrücklagen (Saldo 0 +/- SU23)</b>			<b>-6.671,70</b>	<b>-6.700,00</b>	<b>28,30</b>			
<b>Investive Gebarung</b>									
<b>SU 33</b>	<b>Summe Einzahlungen investive Gebarung</b>						<b>0,00</b>	<b>0,00</b>	<b>0,00</b>
<b>SU 34</b>	<b>Summe Auszahlungen investive Gebarung</b>						<b>0,00</b>	<b>0,00</b>	<b>0,00</b>
<b>SA2</b>	<b>Saldo (2) Geldfluss aus der Investiven Gebarung (33 - 34)</b>						<b>0,00</b>	<b>0,00</b>	<b>0,00</b>
<b>SA3</b>	<b>Saldo (3) Nettofinanzierungssaldo (Saldo 1 + Saldo 2)</b>						<b>0,00</b>	<b>0,00</b>	<b>0,00</b>
<b>Finanzierungstätigkeit</b>									
<b>SU 35</b>	<b>Summe Einzahlungen aus der Finanzierungstätigkeit</b>						<b>0,00</b>	<b>0,00</b>	<b>0,00</b>
<b>SU 36</b>	<b>Summe Auszahlungen aus der Finanzierungstätigkeit</b>						<b>0,00</b>	<b>0,00</b>	<b>0,00</b>
<b>SA4</b>	<b>Saldo (4) Geldfluss aus der Finanzierungstätigkeit (35 - 36)</b>						<b>0,00</b>	<b>0,00</b>	<b>0,00</b>
<b>SA5</b>	<b>Saldo (5) Geldfluss aus der voranschlagswirksamen Gebarung (Saldo 3 + Saldo 4)</b>						<b>0,00</b>	<b>0,00</b>	<b>0,00</b>
<b>77</b>	<b>Förderung des Fremdenverkehrs</b>								
<b>771</b>	<b>Maßnahmen zur Förderung des Fremdenverkehrs</b>								
<b>771000</b>	<b>Maßnahmen zur Förderung des Tourismus</b>								
<b>Operative Gebarung</b>									
<b>SU 21 / 31</b>	<b>Summe Erträge / Einzahlungen operative Gebarung</b>			<b>0,00</b>	<b>0,00</b>	<b>0,00</b>	<b>0,00</b>	<b>0,00</b>	<b>0,00</b>
1/771000-757000	Beiträge an Fremdenverkehrsverbände 2234 3234 27			7.369,73	7.900,00	-530,27	7.369,73	7.900,00	-530,27
<b>SU 22 / 32</b>	<b>Summe Aufwendungen / Auszahlungen operative Gebarung</b>			<b>7.369,73</b>	<b>7.900,00</b>	<b>-530,27</b>	<b>7.369,73</b>	<b>7.900,00</b>	<b>-530,27</b>
<b>SA 0 / SA 1</b>	<b>(0) Nettoergebnis (21 - 22) / (1) Geldfluss operative Gebarung (31 - 32)</b>			<b>-7.369,73</b>	<b>-7.900,00</b>	<b>530,27</b>	<b>-7.369,73</b>	<b>-7.900,00</b>	<b>530,27</b>
<b>SU 23</b>	<b>Summe Haushaltsrücklagen</b>			<b>0,00</b>	<b>0,00</b>	<b>0,00</b>	<b>0,00</b>	<b>0,00</b>	<b>0,00</b>
<b>SA00</b>	<b>Nettoergebnis nach Zuw./Entn. Haushaltsrücklagen (Saldo 0 +/- SU23)</b>			<b>-7.369,73</b>	<b>-7.900,00</b>	<b>530,27</b>			
<b>Investive Gebarung</b>									
<b>SU 33</b>	<b>Summe Einzahlungen investive Gebarung</b>						<b>0,00</b>	<b>0,00</b>	<b>0,00</b>
<b>SU 34</b>	<b>Summe Auszahlungen investive Gebarung</b>						<b>0,00</b>	<b>0,00</b>	<b>0,00</b>

	MVAG	MVAG	QU	Ergebnisrechnung			Finanzierungsrechnung					
				EH	FH		RA 2020	VA 2020	RA - VA	RA 2020	VA 2020	RA - VA
SA2								0,00	0,00	0,00		
SA3								-7.369,73	-7.900,00	530,27		
<b>Finanzierungstätigkeit</b>												
SU 35								0,00	0,00	0,00		
SU 36								0,00	0,00	0,00		
SA4								0,00	0,00	0,00		
SA5								-7.369,73	-7.900,00	530,27		
78												
789												
789000												
<b>Operative Gebarung</b>												
SU 21 / 31								0,00	0,00	0,00		
1/789000-755000				2233	3233	27	20.585,27	40.000,00	-19.414,73	40.510,60	40.000,00	510,60
1/789000-756100				2233	3233	27	2.885,00	8.000,00	-5.115,00	2.885,00	8.000,00	-5.115,00
SU 22 / 32							23.470,27	48.000,00	-24.529,73	43.395,60	48.000,00	-4.604,40
SA 0 / SA 1							-23.470,27	-48.000,00	24.529,73	-43.395,60	-48.000,00	4.604,40
SU 23							0,00	0,00	0,00	0,00	0,00	0,00
SA00							-23.470,27	-48.000,00	24.529,73			
<b>Investive Gebarung</b>												
SU 33								0,00	0,00	0,00	0,00	0,00
SU 34								0,00	0,00	0,00	0,00	0,00
SA2								0,00	0,00	0,00	0,00	0,00
SA3								-43.395,60	-48.000,00	4.604,40		
<b>Finanzierungstätigkeit</b>												
SU 35								0,00	0,00	0,00	0,00	0,00
SU 36								0,00	0,00	0,00	0,00	0,00
SA4								0,00	0,00	0,00	0,00	0,00
SA5								-43.395,60	-48.000,00	4.604,40		

		MVAG MVAG QU			Ergebnisrechnung			Finanzierungsrechnung		
		EH	FH		RA 2020	VA 2020	RA - VA	RA 2020	VA 2020	RA - VA
<b>8 Dienstleistungen</b>										
<b>81</b>	<b>Öffentliche Einrichtungen (soweit nicht dem Abschnitt 85</b>									
<b>813</b>	<b>Müllbeseitigung</b>									
<b>813000</b>	<b>Abfallabfuhr</b>									
<b>Operative Gebarung</b>										
2/813000+816000	Kostensersatz des Umweltverbandes	2114	3114	13	13.857,57	14.000,00	-142,43	13.857,57	14.000,00	-142,43
2/813000+829000	Einnahmen von Müllsäcken	2116	3116	18	402,93	700,00	-297,07	402,93	700,00	-297,07
<b>SU 21 / 31</b>	<b>Summe Erträge / Einzahlungen operative Gebarung</b>				<b>14.260,50</b>	<b>14.700,00</b>	<b>-439,50</b>	<b>14.260,50</b>	<b>14.700,00</b>	<b>-439,50</b>
1/813000-459000	Sonstige Verbrauchsgüter	2221	3221	23	1.485,72	3.000,00	-1.514,28	1.485,72	3.000,00	-1.514,28
1/813000-680000	Planmäßige Abschreibung	2226			2.970,47	3.000,00	-29,53			
<b>SU 22 / 32</b>	<b>Summe Aufwendungen / Auszahlungen operative Gebarung</b>				<b>4.456,19</b>	<b>6.000,00</b>	<b>-1.543,81</b>	<b>1.485,72</b>	<b>3.000,00</b>	<b>-1.514,28</b>
<b>SA 0 / SA 1</b>	<b>(0) Nettoergebnis (21 - 22) / (1) Geldfluss operative Gebarung (31 - 32)</b>				<b>9.804,31</b>	<b>8.700,00</b>	<b>1.104,31</b>	<b>12.774,78</b>	<b>11.700,00</b>	<b>1.074,78</b>
<b>SU 23</b>	<b>Summe Haushaltsrücklagen</b>				<b>0,00</b>	<b>0,00</b>	<b>0,00</b>	<b>0,00</b>	<b>0,00</b>	<b>0,00</b>
<b>SA00</b>	<b>Nettoergebnis nach Zuw./Entn. Haushaltsrücklagen (Saldo 0 +/- SU23)</b>				<b>9.804,31</b>	<b>8.700,00</b>	<b>1.104,31</b>			
<b>Investive Gebarung</b>										
<b>SU 33</b>	<b>Summe Einzahlungen investive Gebarung</b>							<b>0,00</b>	<b>0,00</b>	<b>0,00</b>
<b>SU 34</b>	<b>Summe Auszahlungen investive Gebarung</b>							<b>0,00</b>	<b>0,00</b>	<b>0,00</b>
<b>SA2</b>	<b>Saldo (2) Geldfluss aus der Investiven Gebarung (33 - 34)</b>							<b>0,00</b>	<b>0,00</b>	<b>0,00</b>
<b>SA3</b>	<b>Saldo (3) Nettofinanzierungssaldo (Saldo 1 + Saldo 2)</b>							<b>12.774,78</b>	<b>11.700,00</b>	<b>1.074,78</b>
<b>Finanzierungstätigkeit</b>										
<b>SU 35</b>	<b>Summe Einzahlungen aus der Finanzierungstätigkeit</b>							<b>0,00</b>	<b>0,00</b>	<b>0,00</b>
<b>SU 36</b>	<b>Summe Auszahlungen aus der Finanzierungstätigkeit</b>							<b>0,00</b>	<b>0,00</b>	<b>0,00</b>
<b>SA4</b>	<b>Saldo (4) Geldfluss aus der Finanzierungstätigkeit (35 - 36)</b>							<b>0,00</b>	<b>0,00</b>	<b>0,00</b>
<b>SA5</b>	<b>Saldo (5) Geldfluss aus der voranschlagswirksamen Gebarung (Saldo 3 + Saldo 4)</b>							<b>12.774,78</b>	<b>11.700,00</b>	<b>1.074,78</b>
<b>814</b>	<b>Straßenreinigung</b>									
<b>814000</b>	<b>Straßenreinigung</b>									
<b>Operative Gebarung</b>										
<b>SU 21 / 31</b>	<b>Summe Erträge / Einzahlungen operative Gebarung</b>				<b>0,00</b>	<b>0,00</b>	<b>0,00</b>	<b>0,00</b>	<b>0,00</b>	<b>0,00</b>
1/814000-728000	Winterdienst	2225	3225	24	6.216,47	10.000,00	-3.783,53	6.216,47	10.000,00	-3.783,53
<b>SU 22 / 32</b>	<b>Summe Aufwendungen / Auszahlungen operative Gebarung</b>				<b>6.216,47</b>	<b>10.000,00</b>	<b>-3.783,53</b>	<b>6.216,47</b>	<b>10.000,00</b>	<b>-3.783,53</b>
<b>SA 0 / SA 1</b>	<b>(0) Nettoergebnis (21 - 22) / (1) Geldfluss operative Gebarung (31 - 32)</b>				<b>-6.216,47</b>	<b>-10.000,00</b>	<b>3.783,53</b>	<b>-6.216,47</b>	<b>-10.000,00</b>	<b>3.783,53</b>
<b>SU 23</b>	<b>Summe Haushaltsrücklagen</b>				<b>0,00</b>	<b>0,00</b>	<b>0,00</b>	<b>0,00</b>	<b>0,00</b>	<b>0,00</b>
<b>SA00</b>	<b>Nettoergebnis nach Zuw./Entn. Haushaltsrücklagen (Saldo 0 +/- SU23)</b>				<b>-6.216,47</b>	<b>-10.000,00</b>	<b>3.783,53</b>			
<b>Investive Gebarung</b>										
<b>SU 33</b>	<b>Summe Einzahlungen investive Gebarung</b>							<b>0,00</b>	<b>0,00</b>	<b>0,00</b>



		MVAG			Ergebnisrechnung			Finanzierungsrechnung		
		EH	FH	QU	RA 2020	VA 2020	RA - VA	RA 2020	VA 2020	RA - VA
SU 34	Summe Auszahlungen investive Gebarung							0,00	0,00	0,00
SA2	Saldo (2) Geldfluss aus der Investiven Gebarung (33 – 34)							0,00	0,00	0,00
SA3	Saldo (3) Nettofinanzierungssaldo (Saldo 1 + Saldo 2)							-6.216,47	-10.000,00	3.783,53
<b>Finanzierungstätigkeit</b>										
SU 35	Summe Einzahlungen aus der Finanzierungstätigkeit							0,00	0,00	0,00
SU 36	Summe Auszahlungen aus der Finanzierungstätigkeit							0,00	0,00	0,00
SA4	Saldo (4) Geldfluss aus der Finanzierungstätigkeit (35 – 36)							0,00	0,00	0,00
SA5	Saldo (5) Geldfluss aus der voranschlagswirksamen Gebarung (Saldo 3 + Saldo 4)							-6.216,47	-10.000,00	3.783,53
<b>815</b>	<b>Park- und Gartenanlagen, Kinderspielplätze</b>									
<b>815000</b>	<b>Park- und Gartenanlagen Kinderspielplatz</b>									
<b>Operative Gebarung</b>										
SU 21 / 31	Summe Erträge / Einzahlungen operative Gebarung				0,00	0,00	0,00	0,00	0,00	0,00
1/815000-618000	Instandhaltung von sonst. Anlagen	2224	3224	24	5.272,48	5.000,00	272,48	4.946,56	5.000,00	-53,44
1/815000-680000	Planmäßige Abschreibung	2226			1.803,91	1.800,00	3,91			
SU 22 / 32	Summe Aufwendungen / Auszahlungen operative Gebarung				7.076,39	6.800,00	276,39	4.946,56	5.000,00	-53,44
SA 0 / SA 1	(0) Nettoergebnis (21 - 22) / (1) Geldfluss operative Gebarung (31 – 32)				-7.076,39	-6.800,00	-276,39	-4.946,56	-5.000,00	53,44
SU 23	Summe Haushaltsrücklagen				0,00	0,00	0,00	0,00	0,00	0,00
SA00	Nettoergebnis nach Zuw./Entn. Haushaltsrücklagen (Saldo 0 +/- SU23)				-7.076,39	-6.800,00	-276,39			
<b>Investive Gebarung</b>										
SU 33	Summe Einzahlungen investive Gebarung							0,00	0,00	0,00
SU 34	Summe Auszahlungen investive Gebarung							0,00	0,00	0,00
SA2	Saldo (2) Geldfluss aus der Investiven Gebarung (33 – 34)							0,00	0,00	0,00
SA3	Saldo (3) Nettofinanzierungssaldo (Saldo 1 + Saldo 2)							-4.946,56	-5.000,00	53,44
<b>Finanzierungstätigkeit</b>										
SU 35	Summe Einzahlungen aus der Finanzierungstätigkeit							0,00	0,00	0,00
SU 36	Summe Auszahlungen aus der Finanzierungstätigkeit							0,00	0,00	0,00
SA4	Saldo (4) Geldfluss aus der Finanzierungstätigkeit (35 – 36)							0,00	0,00	0,00
SA5	Saldo (5) Geldfluss aus der voranschlagswirksamen Gebarung (Saldo 3 + Saldo 4)							-4.946,56	-5.000,00	53,44
<b>816</b>	<b>Öffentliche Beleuchtung und öffentliche Uhren</b>									
<b>816000</b>	<b>Öffentliche Beleuchtung und Uhren</b>									
<b>Operative Gebarung</b>										
2/816000+813000	Erträge aus der Auflösung von Investitionszuschüssen (Kapitaltransfers)	2127			1.211,11		1.211,11			
6/816000+829910	Sonstige Einnahmen (Zuführung)	2116	3116	18		30.000,00	-30.000,00		30.000,00	-30.000,00
6/816000+829911	Sonstige Erträge - Zuf. vom VH Bauhof	2116	3116	18	130.896,37	145.000,00	-14.103,63	130.896,37	145.000,00	-14.103,63

		MVAG			Ergebnisrechnung			Finanzierungsrechnung		
		EH	FH	QU	RA 2020	VA 2020	RA - VA	RA 2020	VA 2020	RA - VA
6/816000+871000	Kapitaltransfers aus Gemeinde-Bedarfszuweisungsmittel	2121	3121	33	5.300,00		5.300,00	5.300,00		5.300,00
<b>SU 21 / 31</b>	<b>Summe Erträge / Einzahlungen operative Gebarung</b>				<b>137.407,48</b>	<b>175.000,00</b>	<b>-37.592,52</b>	<b>136.196,37</b>	<b>175.000,00</b>	<b>-38.803,63</b>
1/816000-600000	Strom	2222	3222	24	25.329,11	24.500,00	829,11	25.329,11	24.500,00	829,11
1/816000-619000	Instandhaltung der Strassenbeleuchtung	2224	3224	24	31.981,88	36.000,00	-4.018,12	31.981,88	36.000,00	-4.018,12
1/816000-680000	Planmäßige Abschreibung	2226			44.852,42		44.852,42			
1/816000-729910	Sonstige Ausgaben (Zuführung)	2225	3225	24		30.000,00	-30.000,00		30.000,00	-30.000,00
<b>SU 22 / 32</b>	<b>Summe Aufwendungen / Auszahlungen operative Gebarung</b>				<b>102.163,41</b>	<b>90.500,00</b>	<b>11.663,41</b>	<b>57.310,99</b>	<b>90.500,00</b>	<b>-33.189,01</b>
<b>SA 0 / SA 1</b>	<b>(0) Nettoergebnis (21 - 22) / (1) Geldfluss operative Gebarung (31 - 32)</b>				<b>35.244,07</b>	<b>84.500,00</b>	<b>-49.255,93</b>	<b>78.885,38</b>	<b>84.500,00</b>	<b>-5.614,62</b>
<b>SU 23</b>	<b>Summe Haushaltsrücklagen</b>				<b>0,00</b>	<b>0,00</b>	<b>0,00</b>	<b>0,00</b>	<b>0,00</b>	<b>0,00</b>
<b>SA00</b>	<b>Nettoergebnis nach Zuw./Entn. Haushaltsrücklagen (Saldo 0 +/- SU23)</b>				<b>35.244,07</b>	<b>84.500,00</b>	<b>-49.255,93</b>			
<b>Investive Gebarung</b>										
6/816000+300000	Zweckzuschuss Bund, KIP 2020		3331	33				36.333,44		36.333,44
<b>SU 33</b>	<b>Summe Einzahlungen investive Gebarung</b>							<b>36.333,44</b>	<b>0,00</b>	<b>36.333,44</b>
5/816000-005000	Straßenbeleuchtung		3412	40				172.529,81	175.000,00	-2.470,19
<b>SU 34</b>	<b>Summe Auszahlungen investive Gebarung</b>							<b>172.529,81</b>	<b>175.000,00</b>	<b>-2.470,19</b>
<b>SA2</b>	<b>Saldo (2) Geldfluss aus der Investiven Gebarung (33 - 34)</b>							<b>-136.196,37</b>	<b>-175.000,00</b>	<b>38.803,63</b>
<b>SA3</b>	<b>Saldo (3) Nettofinanzierungssaldo (Saldo 1 + Saldo 2)</b>							<b>-57.310,99</b>	<b>-90.500,00</b>	<b>33.189,01</b>
<b>Finanzierungstätigkeit</b>										
<b>SU 35</b>	<b>Summe Einzahlungen aus der Finanzierungstätigkeit</b>							<b>0,00</b>	<b>0,00</b>	<b>0,00</b>
<b>SU 36</b>	<b>Summe Auszahlungen aus der Finanzierungstätigkeit</b>							<b>0,00</b>	<b>0,00</b>	<b>0,00</b>
<b>SA4</b>	<b>Saldo (4) Geldfluss aus der Finanzierungstätigkeit (35 - 36)</b>							<b>0,00</b>	<b>0,00</b>	<b>0,00</b>
<b>SA5</b>	<b>Saldo (5) Geldfluss aus der voranschlagswirksamen Gebarung (Saldo 3 + Saldo 4)</b>							<b>-57.310,99</b>	<b>-90.500,00</b>	<b>33.189,01</b>
<b>817</b>	<b>Friedhöfe (einschließlich Einsegnungshallen und Krematorien)</b>									
<b>817000</b>	<b>Friedhöfe und Einsegnungshallen</b>									
<b>Operative Gebarung</b>										
<b>SU 21 / 31</b>	<b>Summe Erträge / Einzahlungen operative Gebarung</b>				<b>0,00</b>	<b>0,00</b>	<b>0,00</b>	<b>0,00</b>	<b>0,00</b>	<b>0,00</b>
1/817000-720000	Kostenbeiträge (Kostenersätze) für Leistungen	2225	3225	24	19.941,69	20.000,00	-58,31	19.941,69	20.000,00	-58,31
<b>SU 22 / 32</b>	<b>Summe Aufwendungen / Auszahlungen operative Gebarung</b>				<b>19.941,69</b>	<b>20.000,00</b>	<b>-58,31</b>	<b>19.941,69</b>	<b>20.000,00</b>	<b>-58,31</b>
<b>SA 0 / SA 1</b>	<b>(0) Nettoergebnis (21 - 22) / (1) Geldfluss operative Gebarung (31 - 32)</b>				<b>-19.941,69</b>	<b>-20.000,00</b>	<b>58,31</b>	<b>-19.941,69</b>	<b>-20.000,00</b>	<b>58,31</b>
<b>SU 23</b>	<b>Summe Haushaltsrücklagen</b>				<b>0,00</b>	<b>0,00</b>	<b>0,00</b>	<b>0,00</b>	<b>0,00</b>	<b>0,00</b>
<b>SA00</b>	<b>Nettoergebnis nach Zuw./Entn. Haushaltsrücklagen (Saldo 0 +/- SU23)</b>				<b>-19.941,69</b>	<b>-20.000,00</b>	<b>58,31</b>			
<b>Investive Gebarung</b>										
<b>SU 33</b>	<b>Summe Einzahlungen investive Gebarung</b>							<b>0,00</b>	<b>0,00</b>	<b>0,00</b>
<b>SU 34</b>	<b>Summe Auszahlungen investive Gebarung</b>							<b>0,00</b>	<b>0,00</b>	<b>0,00</b>
<b>SA2</b>	<b>Saldo (2) Geldfluss aus der Investiven Gebarung (33 - 34)</b>							<b>0,00</b>	<b>0,00</b>	<b>0,00</b>

		MVAG			Ergebnisrechnung			Finanzierungsrechnung		
		EH	FH	QU	RA 2020	VA 2020	RA - VA	RA 2020	VA 2020	RA - VA
<b>SA3</b>	<b>Saldo (3) Nettofinanzierungssaldo (Saldo 1 + Saldo 2)</b>							<b>-19.941,69</b>	<b>-20.000,00</b>	<b>58,31</b>
<b>Finanzierungstätigkeit</b>										
<b>SU 35</b>	<b>Summe Einzahlungen aus der Finanzierungstätigkeit</b>							<b>0,00</b>	<b>0,00</b>	<b>0,00</b>
<b>SU 36</b>	<b>Summe Auszahlungen aus der Finanzierungstätigkeit</b>							<b>0,00</b>	<b>0,00</b>	<b>0,00</b>
<b>SA4</b>	<b>Saldo (4) Geldfluss aus der Finanzierungstätigkeit (35 – 36)</b>							<b>0,00</b>	<b>0,00</b>	<b>0,00</b>
<b>SA5</b>	<b>Saldo (5) Geldfluss aus der voranschlagswirksamen Gebarung (Saldo 3 + Saldo 4)</b>							<b>-19.941,69</b>	<b>-20.000,00</b>	<b>58,31</b>
<b>819 Sonstige öffentliche Einrichtungen</b>										
<b>819000 Umwelt/Energie</b>										
<b>Operative Gebarung</b>										
<b>SU 21 / 31</b>	<b>Summe Erträge / Einzahlungen operative Gebarung</b>				<b>0,00</b>	<b>0,00</b>	<b>0,00</b>	<b>0,00</b>	<b>0,00</b>	<b>0,00</b>
1/819000-728000	Ausgaben Elektrotankstelle/Schnupperticket	2225	3225	24	13.975,94	5.700,00	8.275,94	13.975,94	5.700,00	8.275,94
<b>SU 22 / 32</b>	<b>Summe Aufwendungen / Auszahlungen operative Gebarung</b>				<b>13.975,94</b>	<b>5.700,00</b>	<b>8.275,94</b>	<b>13.975,94</b>	<b>5.700,00</b>	<b>8.275,94</b>
<b>SA 0 / SA 1</b>	<b>(0) Nettoergebnis (21 - 22) / (1) Geldfluss operative Gebarung (31 – 32)</b>				<b>-13.975,94</b>	<b>-5.700,00</b>	<b>-8.275,94</b>	<b>-13.975,94</b>	<b>-5.700,00</b>	<b>-8.275,94</b>
<b>SU 23</b>	<b>Summe Haushaltsrücklagen</b>				<b>0,00</b>	<b>0,00</b>	<b>0,00</b>	<b>0,00</b>	<b>0,00</b>	<b>0,00</b>
<b>SA00</b>	<b>Nettoergebnis nach Zuw./Entn. Haushaltsrücklagen (Saldo 0 +/- SU23)</b>				<b>-13.975,94</b>	<b>-5.700,00</b>	<b>-8.275,94</b>			
<b>Investive Gebarung</b>										
<b>SU 33</b>	<b>Summe Einzahlungen investive Gebarung</b>							<b>0,00</b>	<b>0,00</b>	<b>0,00</b>
<b>SU 34</b>	<b>Summe Auszahlungen investive Gebarung</b>							<b>0,00</b>	<b>0,00</b>	<b>0,00</b>
<b>SA2</b>	<b>Saldo (2) Geldfluss aus der Investiven Gebarung (33 – 34)</b>							<b>0,00</b>	<b>0,00</b>	<b>0,00</b>
<b>SA3</b>	<b>Saldo (3) Nettofinanzierungssaldo (Saldo 1 + Saldo 2)</b>							<b>-13.975,94</b>	<b>-5.700,00</b>	<b>-8.275,94</b>
<b>Finanzierungstätigkeit</b>										
<b>SU 35</b>	<b>Summe Einzahlungen aus der Finanzierungstätigkeit</b>							<b>0,00</b>	<b>0,00</b>	<b>0,00</b>
<b>SU 36</b>	<b>Summe Auszahlungen aus der Finanzierungstätigkeit</b>							<b>0,00</b>	<b>0,00</b>	<b>0,00</b>
<b>SA4</b>	<b>Saldo (4) Geldfluss aus der Finanzierungstätigkeit (35 – 36)</b>							<b>0,00</b>	<b>0,00</b>	<b>0,00</b>
<b>SA5</b>	<b>Saldo (5) Geldfluss aus der voranschlagswirksamen Gebarung (Saldo 3 + Saldo 4)</b>							<b>-13.975,94</b>	<b>-5.700,00</b>	<b>-8.275,94</b>
<b>82 Betriebsähnliche Einrichtungen und Betriebe</b>										
<b>820 Wirtschaftshöfe</b>										
<b>820000 Wirtschaftshöfe</b>										
<b>Operative Gebarung</b>										
2/820000+810000	Einnahmen aus Leistungen des Bauhofes	2114	3114	13	1.433,85	400,00	1.033,85	1.433,85	400,00	1.033,85
2/820000+813000	Erträge aus der Auflösung von Investitionszuschüssen (Kapitaltransfers)		2127		1.099,92	1.100,00	-0,08			

		MVAG			Ergebnisrechnung			Finanzierungsrechnung		
		EH	FH	QU	RA 2020	VA 2020	RA - VA	RA 2020	VA 2020	RA - VA
6/820000+871000	Bedarfszuweisung	2121	3121	33	200.000,00	200.000,00		200.000,00	200.000,00	
<b>SU 21 / 31</b>	<b>Summe Erträge / Einzahlungen operative Gebarung</b>				<b>202.533,77</b>	<b>201.500,00</b>	<b>1.033,77</b>	<b>201.433,85</b>	<b>200.400,00</b>	<b>1.033,85</b>
1/820000-400000	Dienstbekleidung	2221	3221	23	3.338,20	1.500,00	1.838,20	3.338,20	1.500,00	1.838,20
1/820000-400100	Geringwertige Wirtschaftsgüter (GWG)	2221	3221	23	2.179,49	1.000,00	1.179,49	2.179,49	1.000,00	1.179,49
1/820000-402000	Ankauf von Werkzeugen	2221	3221	23	1.816,73	1.000,00	816,73	1.816,73	1.000,00	816,73
1/820000-452000	Treibstoffe	2221	3221	23	7.454,76	10.000,00	-2.545,24	7.454,76	10.000,00	-2.545,24
1/820000-454000	Reinigungsmittel	2221	3221	23	672,20	1.000,00	-327,80	672,20	1.000,00	-327,80
1/820000-459000	Sonstige Verbrauchsgüter	2221	3221	23	10.141,56	6.000,00	4.141,56	9.723,67	6.000,00	3.723,67
1/820000-511000	Bezüge für VB der Besoldungsgruppe II	2211	3211	20	69.798,62	73.100,00	-3.301,38	69.798,62	73.100,00	-3.301,38
1/820000-523000	Bezüge Arbeiter nicht ganzj. beschäftigt	2211	3211	20	2.856,00	3.000,00	-144,00	2.856,00	3.000,00	-144,00
1/820000-565000	Mehrleistungsvergütungen	2211	3211	20	12.734,44	14.200,00	-1.465,56	12.734,44	14.200,00	-1.465,56
1/820000-569000	Sonstige Nebengebühren	2211	3211	20	9.557,89	9.500,00	57,89	9.557,89	9.500,00	57,89
1/820000-580000	DGB zum Familienlastenausgleichsfonds	2212	3212	20	3.687,10	3.900,00	-212,90	3.687,10	3.900,00	-212,90
1/820000-582000	DGB zur Sozialversicherung	2212	3212	20	17.577,05	17.700,00	-122,95	17.577,05	17.700,00	-122,95
1/820000-582100	Beitrag MV-Kassen	2212	3212	20	718,28	900,00	-181,72	718,28	900,00	-181,72
1/820000-591000	Dotierung von Rückstellungen für Abfertigungen	2214			1.035,26	1.200,00	-164,74			
1/820000-592000	Dotierung von Rückstellungen für Jubiläumswendungen	2214			1.602,67	1.700,00	-97,33			
1/820000-600000	Stromkosten /Bauhof	2222	3222	24	4.309,12	3.000,00	1.309,12	4.309,12	3.000,00	1.309,12
1/820000-614000	Instandhaltung des Gebäudes	2224	3224	24	2.216,14	2.000,00	216,14	2.216,14	2.000,00	216,14
1/820000-631000	Telefon, Telegraf, Telex	2222	3222	24	1.454,46	2.100,00	-645,54	1.454,46	2.100,00	-645,54
1/820000-650000	Kreditzinsen	2241	3241	25	6.431,37	7.700,00	-1.268,63	6.431,37	7.700,00	-1.268,63
1/820000-680000	Planmäßige Abschreibung	2226			57.153,57	47.100,00	10.053,57			
1/820000-710000	Öffentliche Abgaben	2225	3225	24	37.358,72	37.000,00	358,72	37.358,72	37.000,00	358,72
1/820000-728000	Entgelte für sonstige Leistungen	2225	3225	24	545,50		545,50	545,50		545,50
5/820000-729911	Sonstige Aufwendungen - Zuf. an VH Beleuchtung	2225	3225	24	130.896,37	145.000,00	-14.103,63	130.896,37	145.000,00	-14.103,63
5/820000-729912	Sonstige Aufwendungen Zuf. an VH Arztpraxis	2225	3225	24	9.613,28		9.613,28	9.613,28		9.613,28
<b>SU 22 / 32</b>	<b>Summe Aufwendungen / Auszahlungen operative Gebarung</b>				<b>395.148,78</b>	<b>389.600,00</b>	<b>5.548,78</b>	<b>334.939,39</b>	<b>339.600,00</b>	<b>-4.660,61</b>
<b>SA 0 / SA 1</b>	<b>(0) Nettoergebnis (21 - 22) / (1) Geldfluss operative Gebarung (31 - 32)</b>				<b>-192.615,01</b>	<b>-188.100,00</b>	<b>-4.515,01</b>	<b>-133.505,54</b>	<b>-139.200,00</b>	<b>5.694,46</b>
<b>SU 23</b>	<b>Summe Haushaltsrücklagen</b>				<b>0,00</b>	<b>0,00</b>	<b>0,00</b>	<b>0,00</b>	<b>0,00</b>	<b>0,00</b>
<b>SA00</b>	<b>Nettoergebnis nach Zuw./Entn. Haushaltsrücklagen (Saldo 0 +/- SU23)</b>				<b>-192.615,01</b>	<b>-188.100,00</b>	<b>-4.515,01</b>			
<b>Investive Gebarung</b>										
<b>SU 33</b>	<b>Summe Einzahlungen investive Gebarung</b>							<b>0,00</b>	<b>0,00</b>	<b>0,00</b>
5/820000-010000	Errichtungskosten Bauhof WP		3413	40				55.896,82	53.000,00	2.896,82
5/820000-042000	Betriebsausstattung Bauhof		3415	41				1.869,49	2.000,00	-130,51
<b>SU 34</b>	<b>Summe Auszahlungen investive Gebarung</b>							<b>57.766,31</b>	<b>55.000,00</b>	<b>2.766,31</b>
<b>SA2</b>	<b>Saldo (2) Geldfluss aus der Investiven Gebarung (33 - 34)</b>							<b>-57.766,31</b>	<b>-55.000,00</b>	<b>-2.766,31</b>

		MVAG			Ergebnisrechnung			Finanzierungsrechnung		
		EH	FH	QU	RA 2020	VA 2020	RA - VA	RA 2020	VA 2020	RA - VA
<b>SA3</b>	<b>Saldo (3) Nettofinanzierungssaldo (Saldo 1 + Saldo 2)</b>							<b>-191.271,85</b>	<b>-194.200,00</b>	<b>2.928,15</b>
<b>Finanzierungstätigkeit</b>										
<b>SU 35</b>	<b>Summe Einzahlungen aus der Finanzierungstätigkeit</b>							<b>0,00</b>	<b>0,00</b>	<b>0,00</b>
1/820000-346000	Tilgung von Bankdarlehen		3614	65				71.359,68	71.400,00	-40,32
<b>SU 36</b>	<b>Summe Auszahlungen aus der Finanzierungstätigkeit</b>							<b>71.359,68</b>	<b>71.400,00</b>	<b>-40,32</b>
<b>SA4</b>	<b>Saldo (4) Geldfluss aus der Finanzierungstätigkeit (35 – 36)</b>							<b>-71.359,68</b>	<b>-71.400,00</b>	<b>40,32</b>
<b>SA5</b>	<b>Saldo (5) Geldfluss aus der voranschlagswirksamen Gebarung (Saldo 3 + Saldo 4)</b>							<b>-262.631,53</b>	<b>-265.600,00</b>	<b>2.968,47</b>
<b>821</b>	<b>Fuhrpark</b>									
<b>821000</b>	<b>Fuhrpark</b>									
<b>Operative Gebarung</b>										
<b>SU 21 / 31</b>	<b>Summe Erträge / Einzahlungen operative Gebarung</b>				<b>0,00</b>	<b>0,00</b>	<b>0,00</b>	<b>0,00</b>	<b>0,00</b>	<b>0,00</b>
1/821000-670000	Versicherungen	2222	3222	24	2.563,24	2.700,00	-136,76	2.563,24	2.700,00	-136,76
1/821000-680000	Planmäßige Abschreibung	2226			43.680,78	43.200,00	480,78			
<b>SU 22 / 32</b>	<b>Summe Aufwendungen / Auszahlungen operative Gebarung</b>				<b>46.244,02</b>	<b>45.900,00</b>	<b>344,02</b>	<b>2.563,24</b>	<b>2.700,00</b>	<b>-136,76</b>
<b>SA 0 / SA 1</b>	<b>(0) Nettoergebnis (21 - 22) / (1) Geldfluss operative Gebarung (31 – 32)</b>				<b>-46.244,02</b>	<b>-45.900,00</b>	<b>-344,02</b>	<b>-2.563,24</b>	<b>-2.700,00</b>	<b>136,76</b>
<b>SU 23</b>	<b>Summe Haushaltsrücklagen</b>				<b>0,00</b>	<b>0,00</b>	<b>0,00</b>	<b>0,00</b>	<b>0,00</b>	<b>0,00</b>
<b>SA00</b>	<b>Nettoergebnis nach Zuw./Entn. Haushaltsrücklagen (Saldo 0 +/- SU23)</b>				<b>-46.244,02</b>	<b>-45.900,00</b>	<b>-344,02</b>			
<b>Investive Gebarung</b>										
<b>SU 33</b>	<b>Summe Einzahlungen investive Gebarung</b>							<b>0,00</b>	<b>0,00</b>	<b>0,00</b>
1/821000-040000	Fahrzeuge		3414	41				5.279,98	5.300,00	-20,02
<b>SU 34</b>	<b>Summe Auszahlungen investive Gebarung</b>							<b>5.279,98</b>	<b>5.300,00</b>	<b>-20,02</b>
<b>SA2</b>	<b>Saldo (2) Geldfluss aus der Investiven Gebarung (33 – 34)</b>							<b>-5.279,98</b>	<b>-5.300,00</b>	<b>20,02</b>
<b>SA3</b>	<b>Saldo (3) Nettofinanzierungssaldo (Saldo 1 + Saldo 2)</b>							<b>-7.843,22</b>	<b>-8.000,00</b>	<b>156,78</b>
<b>Finanzierungstätigkeit</b>										
<b>SU 35</b>	<b>Summe Einzahlungen aus der Finanzierungstätigkeit</b>							<b>0,00</b>	<b>0,00</b>	<b>0,00</b>
<b>SU 36</b>	<b>Summe Auszahlungen aus der Finanzierungstätigkeit</b>							<b>0,00</b>	<b>0,00</b>	<b>0,00</b>
<b>SA4</b>	<b>Saldo (4) Geldfluss aus der Finanzierungstätigkeit (35 – 36)</b>							<b>0,00</b>	<b>0,00</b>	<b>0,00</b>
<b>SA5</b>	<b>Saldo (5) Geldfluss aus der voranschlagswirksamen Gebarung (Saldo 3 + Saldo 4)</b>							<b>-7.843,22</b>	<b>-8.000,00</b>	<b>156,78</b>
<b>84</b>	<b>Liegenschaften, Wohn- und Geschäftsgebäude</b>									
<b>846</b>	<b>Wohn- und Geschäftsgebäude (soweit nicht bei 853)</b>									
<b>846000</b>	<b>Gewächshaus - Veranstaltungszentrum</b>									
<b>Operative Gebarung</b>										
2/846000+816000	Benützungsentgelt "Gewächshaus"	2114	3114	13	8.549,00	15.000,00	-6.451,00	8.549,00	15.000,00	-6.451,00
<b>SU 21 / 31</b>	<b>Summe Erträge / Einzahlungen operative Gebarung</b>				<b>8.549,00</b>	<b>15.000,00</b>	<b>-6.451,00</b>	<b>8.549,00</b>	<b>15.000,00</b>	<b>-6.451,00</b>
1/846000-400100	Geringwertige Wirtschaftsgüter (GWG)	2221	3221	23	423,36	1.000,00	-576,64	423,36	1.000,00	-576,64

		MVAG			Ergebnisrechnung			Finanzierungsrechnung		
		EH	FH	QU	RA 2020	VA 2020	RA - VA	RA 2020	VA 2020	RA - VA
1/846000-454000	Reinigungsmittel	2221	3221	23		500,00	-500,00	500,00	-500,00	
1/846000-459000	Sonstige Verbrauchsgüter	2221	3221	23	908,44	2.000,00	-1.091,56	908,44	2.000,00	-1.091,56
1/846000-700000	Miete/Pacht Gewächshaus	2223	3223	24	41.236,75	39.200,00	2.036,75	41.236,75	39.200,00	2.036,75
1/846000-700100	Betriebskosten Gewächshaus	2223	3223	24	43.750,00	43.800,00	-50,00	43.750,00	43.800,00	-50,00
1/846000-710000	Öffentliche Abgaben	2225	3225	24	129,72	100,00	29,72	129,72	100,00	29,72
1/846000-729000	Sonstige Ausgaben	2225	3225	24	800,14	2.000,00	-1.199,86	800,14	2.000,00	-1.199,86
1/846000-755000	Transferzahlung an Kommanditges. (Darlehen)	2233	3233	27	32.952,96	33.000,00	-47,04	32.952,96	33.000,00	-47,04
<b>SU 22 / 32</b>	<b>Summe Aufwendungen / Auszahlungen operative Gebarung</b>				<b>120.201,37</b>	<b>121.600,00</b>	<b>-1.398,63</b>	<b>120.201,37</b>	<b>121.600,00</b>	<b>-1.398,63</b>
<b>SA 0 / SA 1</b>	<b>(0) Nettoergebnis (21 - 22) / (1) Geldfluss operative Gebarung (31 - 32)</b>				<b>-111.652,37</b>	<b>-106.600,00</b>	<b>-5.052,37</b>	<b>-111.652,37</b>	<b>-106.600,00</b>	<b>-5.052,37</b>
<b>SU 23</b>	<b>Summe Haushaltsrücklagen</b>				<b>0,00</b>	<b>0,00</b>	<b>0,00</b>	<b>0,00</b>	<b>0,00</b>	<b>0,00</b>
<b>SA00</b>	<b>Nettoergebnis nach Zuw./Entn. Haushaltsrücklagen (Saldo 0 +/- SU23)</b>				<b>-111.652,37</b>	<b>-106.600,00</b>	<b>-5.052,37</b>			
<b>Investive Gebarung</b>										
<b>SU 33</b>	<b>Summe Einzahlungen investive Gebarung</b>							<b>0,00</b>	<b>0,00</b>	<b>0,00</b>
<b>SU 34</b>	<b>Summe Auszahlungen investive Gebarung</b>							<b>0,00</b>	<b>0,00</b>	<b>0,00</b>
<b>SA2</b>	<b>Saldo (2) Geldfluss aus der Investiven Gebarung (33 - 34)</b>							<b>0,00</b>	<b>0,00</b>	<b>0,00</b>
<b>SA3</b>	<b>Saldo (3) Nettofinanzierungssaldo (Saldo 1 + Saldo 2)</b>							<b>-111.652,37</b>	<b>-106.600,00</b>	<b>-5.052,37</b>
<b>Finanzierungstätigkeit</b>										
<b>SU 35</b>	<b>Summe Einzahlungen aus der Finanzierungstätigkeit</b>							<b>0,00</b>	<b>0,00</b>	<b>0,00</b>
<b>SU 36</b>	<b>Summe Auszahlungen aus der Finanzierungstätigkeit</b>							<b>0,00</b>	<b>0,00</b>	<b>0,00</b>
<b>SA4</b>	<b>Saldo (4) Geldfluss aus der Finanzierungstätigkeit (35 - 36)</b>							<b>0,00</b>	<b>0,00</b>	<b>0,00</b>
<b>SA5</b>	<b>Saldo (5) Geldfluss aus der voranschlagswirksamen Gebarung (Saldo 3 + Saldo 4)</b>							<b>-111.652,37</b>	<b>-106.600,00</b>	<b>-5.052,37</b>
<b>846100</b>	<b>Arztpaxis und Wohnungen (Ehem. Bauhof)</b>									
<b>Operative Gebarung</b>										
2/846100+813000	Erträge aus der Auflösung von Investitionszuschüssen (Kapitaltransfers)		2127		24,00		24,00			
6/846100+829910	Sonstige Einnahmen (Zuführung)	2116	3116	18	108.912,33		108.912,33	108.912,33		108.912,33
6/846100+829912	Sonstige Einnahmen - Zuf. vom VH Bauhof	2116	3116	18	9.613,28		9.613,28	9.613,28		9.613,28
6/846100+829960	Sonstige Einnahmen - Übernahme 2019	2116	3116	18	502.300,00	502.300,00		502.300,00	502.300,00	
<b>SU 21 / 31</b>	<b>Summe Erträge / Einzahlungen operative Gebarung</b>				<b>620.849,61</b>	<b>502.300,00</b>	<b>118.549,61</b>	<b>620.825,61</b>	<b>502.300,00</b>	<b>118.525,61</b>
1/846100-400100	Geringwertige Wirtschaftsgüter (GWG)	2221	3221	23		500,00	-500,00		500,00	-500,00
1/846100-451000	Brennstoffe	2221	3221	23	386,74		386,74	386,74		386,74
1/846100-600000	Energiebezüge	2222	3222	24	1.885,12	1.000,00	885,12	1.885,12	1.000,00	885,12
1/846100-614000	Instandhaltung von Gebäuden und Bauten	2224	3224	24	414,31	1.000,00	-585,69	414,31	1.000,00	-585,69
1/846100-680000	Planmäßige Abschreibung	2226			9.154,76	2.900,00	6.254,76			

		MVAG			Ergebnisrechnung			Finanzierungsrechnung		
		EH	FH	QU	RA 2020	VA 2020	RA - VA	RA 2020	VA 2020	RA - VA
1/846100-710000	Öffentliche Abgaben, ohne Gebühren gemäß FAG	2225	3225	24	1.342,31	1.000,00	342,31	1.342,31	1.000,00	342,31
1/846100-729000	Sonstige Aufwendungen	2225	3225	24	1.533,98		1.533,98	1.533,98		1.533,98
1/846100-729910	Sonstige Ausgaben (Zuführung)	2225	3225	24	108.912,33		108.912,33	108.912,33		108.912,33
5/846100-729960	Sonstige Ausgaben - Übernahme 2019	2225	3225	24	502.300,00	502.300,00		502.300,00	502.300,00	
<b>SU 22 / 32</b>	<b>Summe Aufwendungen / Auszahlungen operative Gebarung</b>				<b>625.929,55</b>	<b>508.700,00</b>	<b>117.229,55</b>	<b>616.774,79</b>	<b>505.800,00</b>	<b>110.974,79</b>
<b>SA 0 / SA 1</b>	<b>(0) Nettoergebnis (21 - 22) / (1) Geldfluss operative Gebarung (31 - 32)</b>				<b>-5.079,94</b>	<b>-6.400,00</b>	<b>1.320,06</b>	<b>4.050,82</b>	<b>-3.500,00</b>	<b>7.550,82</b>
<b>SU 23</b>	<b>Summe Haushaltsrücklagen</b>				<b>0,00</b>	<b>0,00</b>	<b>0,00</b>	<b>0,00</b>	<b>0,00</b>	<b>0,00</b>
<b>SA00</b>	<b>Nettoergebnis nach Zuw./Entn. Haushaltsrücklagen (Saldo 0 +/- SU23)</b>				<b>-5.079,94</b>	<b>-6.400,00</b>	<b>1.320,06</b>			
<b>Investive Gebarung</b>										
6/846100+300000	Kapitaltransfers von Bund - Förderung Wärmepumpe		3331	33				2.400,00		2.400,00
<b>SU 33</b>	<b>Summe Einzahlungen investive Gebarung</b>							<b>2.400,00</b>	<b>0,00</b>	<b>2.400,00</b>
5/846100-010000	Umbaukosten Arztpraxis		3413	40				594.323,04	502.300,00	92.023,04
<b>SU 34</b>	<b>Summe Auszahlungen investive Gebarung</b>							<b>594.323,04</b>	<b>502.300,00</b>	<b>92.023,04</b>
<b>SA2</b>	<b>Saldo (2) Geldfluss aus der Investiven Gebarung (33 - 34)</b>							<b>-591.923,04</b>	<b>-502.300,00</b>	<b>-89.623,04</b>
<b>SA3</b>	<b>Saldo (3) Nettofinanzierungssaldo (Saldo 1 + Saldo 2)</b>							<b>-587.872,22</b>	<b>-505.800,00</b>	<b>-82.072,22</b>
<b>Finanzierungstätigkeit</b>										
<b>SU 35</b>	<b>Summe Einzahlungen aus der Finanzierungstätigkeit</b>							<b>0,00</b>	<b>0,00</b>	<b>0,00</b>
<b>SU 36</b>	<b>Summe Auszahlungen aus der Finanzierungstätigkeit</b>							<b>0,00</b>	<b>0,00</b>	<b>0,00</b>
<b>SA4</b>	<b>Saldo (4) Geldfluss aus der Finanzierungstätigkeit (35 - 36)</b>							<b>0,00</b>	<b>0,00</b>	<b>0,00</b>
<b>SA5</b>	<b>Saldo (5) Geldfluss aus der voranschlagswirksamen Gebarung (Saldo 3 + Saldo 4)</b>							<b>-587.872,22</b>	<b>-505.800,00</b>	<b>-82.072,22</b>
<b>846200</b>	<b>Geschäftsgebäude Eulenstraße</b>									
<b>Operative Gebarung</b>										
2/846200+811000	Mieten und Betriebskostenersätze Eulenstraße	2115	3115	14	9.308,40	12.000,00	-2.691,60	9.308,40	12.000,00	-2.691,60
<b>SU 21 / 31</b>	<b>Summe Erträge / Einzahlungen operative Gebarung</b>				<b>9.308,40</b>	<b>12.000,00</b>	<b>-2.691,60</b>	<b>9.308,40</b>	<b>12.000,00</b>	<b>-2.691,60</b>
1/846200-600000	Strom - Bücherei	2222	3222	24	190,98	300,00	-109,02	190,98	300,00	-109,02
1/846200-600100	Heizung	2222	3222	24	1.510,85	1.400,00	110,85	1.510,85	1.400,00	110,85
1/846200-700000	Miete Eulenstraße	2223	3223	24	27.705,97	28.100,00	-394,03	27.705,97	28.100,00	-394,03
1/846200-728000	Ausgaben Bücherei	2225	3225	24	55,28	500,00	-444,72	55,28	500,00	-444,72
1/846200-729000	Sonstige Ausgaben (Geschäftslokale Eulenstraße)	2225	3225	24		500,00	-500,00		500,00	-500,00
<b>SU 22 / 32</b>	<b>Summe Aufwendungen / Auszahlungen operative Gebarung</b>				<b>29.463,08</b>	<b>30.800,00</b>	<b>-1.336,92</b>	<b>29.463,08</b>	<b>30.800,00</b>	<b>-1.336,92</b>
<b>SA 0 / SA 1</b>	<b>(0) Nettoergebnis (21 - 22) / (1) Geldfluss operative Gebarung (31 - 32)</b>				<b>-20.154,68</b>	<b>-18.800,00</b>	<b>-1.354,68</b>	<b>-20.154,68</b>	<b>-18.800,00</b>	<b>-1.354,68</b>
<b>SU 23</b>	<b>Summe Haushaltsrücklagen</b>				<b>0,00</b>	<b>0,00</b>	<b>0,00</b>	<b>0,00</b>	<b>0,00</b>	<b>0,00</b>
<b>SA00</b>	<b>Nettoergebnis nach Zuw./Entn. Haushaltsrücklagen (Saldo 0 +/- SU23)</b>				<b>-20.154,68</b>	<b>-18.800,00</b>	<b>-1.354,68</b>			

	MVAG	MVAG	QU	Ergebnisrechnung			Finanzierungsrechnung				
				EH	FH		RA 2020	VA 2020	RA - VA	RA 2020	VA 2020
<b>Investive Gebarung</b>											
<b>SU 33</b>											
Summe Einzahlungen investive Gebarung								0,00	0,00	0,00	
<b>SU 34</b>											
Summe Auszahlungen investive Gebarung								0,00	0,00	0,00	
<b>SA2</b>											
Saldo (2) Geldfluss aus der Investiven Gebarung (33 – 34)								0,00	0,00	0,00	
<b>SA3</b>											
Saldo (3) Nettofinanzierungssaldo (Saldo 1 + Saldo 2)								-20.154,68	-18.800,00	-1.354,68	
<b>Finanzierungstätigkeit</b>											
<b>SU 35</b>											
Summe Einzahlungen aus der Finanzierungstätigkeit								0,00	0,00	0,00	
<b>SU 36</b>											
Summe Auszahlungen aus der Finanzierungstätigkeit								0,00	0,00	0,00	
<b>SA4</b>											
Saldo (4) Geldfluss aus der Finanzierungstätigkeit (35 – 36)								0,00	0,00	0,00	
<b>SA5</b>											
Saldo (5) Geldfluss aus der voranschlagswirksamen Gebarung (Saldo 3 + Saldo 4)								-20.154,68	-18.800,00	-1.354,68	
<b>85</b>											
<b>Betriebe mit marktbestimmter Tätigkeit</b>											
<b>850</b>											
<b>Betriebe der Wasserversorgung</b>											
<b>850000</b>											
<b>Betriebe der Wasserversorgung</b>											
<b>Operative Gebarung</b>											
2/850000+813000	Erträge aus der Auflösung von Investitionszuschüssen (Kapitaltransfers)		2127					9.482,41	6.700,00	2.782,41	
2/850000+823000	Zinserträge Sparbuch	2131	3131	14				6,20		6,20	
2/850000+852100	Wassermessergebühr/ Bereitstellungsgebühr	2113	3113	12				89.829,69	89.000,00	829,69	
2/850000+852200	Wasserbezugsgebühren	2113	3113	12				266.667,09	255.000,00	11.667,09	
<b>SU 21 / 31</b>	<b>Summe Erträge / Einzahlungen operative Gebarung</b>							<b>365.985,39</b>	<b>350.700,00</b>	<b>15.285,39</b>	
1/850000-413000	Wasserankauf	2221	3221	23				256.922,39	250.200,00	6.722,39	
1/850000-600000	Strom (Beleuchtung, Pumpwerke)	2222	3222	24				1.063,20	1.200,00	-136,80	
1/850000-650000	Kreditzinsen	2241	3241	25				4.723,52	4.600,00	123,52	
1/850000-670000	Versicherungen	2222	3222	24				229,82	200,00	29,82	
1/850000-680000	Planmäßige Abschreibung	2226						38.264,38	38.200,00	64,38	
1/850000-710000	Geldverkehr KEST	2225	3225	24				1,55		1,55	
1/850000-710100	Gebrauchsabgabe	2225	3225	24				8.792,00	8.800,00	-8,00	
1/850000-728000	WVA/Leistungsentgelte an Firmen	2225	3225	24				34.829,74	117.000,00	-82.170,26	
1/850000-729000	Sonstige Ausgaben WVA	2225	3225	24				865,88	800,00	65,88	
5/850000-729910	Sonstige Aufwendungen (Zuführung an WVA-Vorhaben)	2225	3225	24				64.400,92		64.400,92	
1/850000-729910	Sonstige Aufwendungen (Zuführungen)	2225	3225	24				16.564,99		16.564,99	
<b>SU 22 / 32</b>	<b>Summe Aufwendungen / Auszahlungen operative Gebarung</b>							<b>426.658,39</b>	<b>421.000,00</b>	<b>5.658,39</b>	
<b>SA 0 / SA 1</b>	<b>(0) Nettoergebnis (21 - 22) / (1) Geldfluss operative Gebarung (31 – 32)</b>							<b>-60.673,00</b>	<b>-70.300,00</b>	<b>9.627,00</b>	
								<b>-27.056,39</b>	<b>-38.800,00</b>	<b>11.743,61</b>	



		MVAG		QU	Ergebnisrechnung			Finanzierungsrechnung						
		EH	FH		RA 2020	VA 2020	RA - VA	RA 2020	VA 2020	RA - VA				
1/850000-794001	Zuweisung an zweckgebundene Haushaltsrücklagen	2401			4,65									
<b>SU 23</b>	<b>Summe Haushaltsrücklagen</b>				<b>-4,65</b>	<b>0,00</b>	<b>-4,65</b>	<b>0,00</b>	<b>0,00</b>	<b>0,00</b>	<b>0,00</b>	<b>0,00</b>	<b>0,00</b>	<b>0,00</b>
<b>SA00</b>	<b>Nettoergebnis nach Zuw./Entn. Haushaltsrücklagen (Saldo 0 +/- SU23)</b>				<b>-60.677,65</b>	<b>-70.300,00</b>	<b>9.622,35</b>							
<b>Investive Gebarung</b>														
2/850000+300000	Kapitaltransfers von Bund, Bundesfonds und Bundeskammern		3331	33				1.281,38	13.600,00					-12.318,62
6/850000+307000	Kapitaltransfers von privaten Haushalten		3334	34				64.400,92	29.000,00					35.400,92
<b>SU 33</b>	<b>Summe Einzahlungen investive Gebarung</b>							<b>65.682,30</b>	<b>42.600,00</b>					<b>23.082,30</b>
<b>SU 34</b>	<b>Summe Auszahlungen investive Gebarung</b>							<b>0,00</b>	<b>0,00</b>					<b>0,00</b>
<b>SA2</b>	<b>Saldo (2) Geldfluss aus der Investiven Gebarung (33 – 34)</b>							<b>65.682,30</b>	<b>42.600,00</b>					<b>23.082,30</b>
<b>SA3</b>	<b>Saldo (3) Nettofinanzierungssaldo (Saldo 1 + Saldo 2)</b>							<b>38.625,91</b>	<b>3.800,00</b>					<b>34.825,91</b>
<b>Finanzierungstätigkeit</b>														
<b>SU 35</b>	<b>Summe Einzahlungen aus der Finanzierungstätigkeit</b>							<b>0,00</b>	<b>0,00</b>					<b>0,00</b>
1/850000-346000	Tilgung von Bankdarlehen		3614	65				37.344,53	37.200,00					144,53
<b>SU 36</b>	<b>Summe Auszahlungen aus der Finanzierungstätigkeit</b>							<b>37.344,53</b>	<b>37.200,00</b>					<b>144,53</b>
<b>SA4</b>	<b>Saldo (4) Geldfluss aus der Finanzierungstätigkeit (35 – 36)</b>							<b>-37.344,53</b>	<b>-37.200,00</b>					<b>-144,53</b>
<b>SA5</b>	<b>Saldo (5) Geldfluss aus der voranschlagswirksamen Gebarung (Saldo 3 + Saldo 4)</b>							<b>1.281,38</b>	<b>-33.400,00</b>					<b>34.681,38</b>
<b>850100</b>	<b>Betriebe der Wasserversorgung</b>													
<b>Operative Gebarung</b>														
2/850100+864000	Transferzahlungen von Ecoplus	2123	3123	16				14.989,77	14.200,00					789,77
2/850100+866000	Zinsenzuschüsse - WVA BA 04	2123	3123	16				7.122,58	8.400,00					-1.277,42
<b>SU 21 / 31</b>	<b>Summe Erträge / Einzahlungen operative Gebarung</b>							<b>22.112,35</b>	<b>22.600,00</b>					<b>-487,65</b>
1/850100-650000	Zinsen - WVA BA 04	2241	3241	25				62,55	100,00					-37,45
1/850100-757000	Transferzahlungen an Ecoplus	2234	3234	27				8.488,84	8.500,00					-11,16
<b>SU 22 / 32</b>	<b>Summe Aufwendungen / Auszahlungen operative Gebarung</b>							<b>8.551,39</b>	<b>8.600,00</b>					<b>-48,61</b>
<b>SA 0 / SA 1</b>	<b>(0) Nettoergebnis (21 - 22) / (1) Geldfluss operative Gebarung (31 – 32)</b>							<b>13.560,96</b>	<b>14.000,00</b>					<b>-439,04</b>
<b>SU 23</b>	<b>Summe Haushaltsrücklagen</b>							<b>0,00</b>	<b>0,00</b>					<b>0,00</b>
<b>SA00</b>	<b>Nettoergebnis nach Zuw./Entn. Haushaltsrücklagen (Saldo 0 +/- SU23)</b>							<b>13.560,96</b>	<b>14.000,00</b>					<b>-439,04</b>
<b>Investive Gebarung</b>														
<b>SU 33</b>	<b>Summe Einzahlungen investive Gebarung</b>							<b>0,00</b>	<b>0,00</b>					<b>0,00</b>
<b>SU 34</b>	<b>Summe Auszahlungen investive Gebarung</b>							<b>0,00</b>	<b>0,00</b>					<b>0,00</b>
<b>SA2</b>	<b>Saldo (2) Geldfluss aus der Investiven Gebarung (33 – 34)</b>							<b>0,00</b>	<b>0,00</b>					<b>0,00</b>
<b>SA3</b>	<b>Saldo (3) Nettofinanzierungssaldo (Saldo 1 + Saldo 2)</b>							<b>13.560,96</b>	<b>14.000,00</b>					<b>-439,04</b>
<b>Finanzierungstätigkeit</b>														
<b>SU 35</b>	<b>Summe Einzahlungen aus der Finanzierungstätigkeit</b>							<b>0,00</b>	<b>0,00</b>					<b>0,00</b>

		MVAG			Ergebnisrechnung			Finanzierungsrechnung		
		EH	FH	QU	RA 2020	VA 2020	RA - VA	RA 2020	VA 2020	RA - VA
1/850100-346000	Tilgung - WVA BA 04		3614	65				7.423,35	8.300,00	-876,65
<b>SU 36</b>	<b>Summe Auszahlungen aus der Finanzierungstätigkeit</b>							<b>7.423,35</b>	<b>8.300,00</b>	<b>-876,65</b>
<b>SA4</b>	<b>Saldo (4) Geldfluss aus der Finanzierungstätigkeit (35 – 36)</b>							<b>-7.423,35</b>	<b>-8.300,00</b>	<b>876,65</b>
<b>SA5</b>	<b>Saldo (5) Geldfluss aus der voranschlagswirksamen Gebarung (Saldo 3 + Saldo 4)</b>							<b>6.137,61</b>	<b>5.700,00</b>	<b>437,61</b>
<b>850200</b>	<b>Betriebe der Wasserversorgung WL-Sanierung</b>									
	<b>Operative Gebarung</b>									
6/850200+829910	Sonstige Erträge (Zuführungen)	2116	3116	18	16.564,99		16.564,99	16.564,99		16.564,99
6/850200+829911	Sonstige Erträge (Zuf. vom VH WVA-Erweiterung)	2116	3116	18	64.400,92		64.400,92	64.400,92		64.400,92
<b>SU 21 / 31</b>	<b>Summe Erträge / Einzahlungen operative Gebarung</b>				<b>80.965,91</b>	<b>0,00</b>	<b>80.965,91</b>	<b>80.965,91</b>	<b>0,00</b>	<b>80.965,91</b>
1/850200-680000	Planmäßige Abschreibung		2226		1.027,72		1.027,72			
<b>SU 22 / 32</b>	<b>Summe Aufwendungen / Auszahlungen operative Gebarung</b>				<b>1.027,72</b>	<b>0,00</b>	<b>1.027,72</b>	<b>0,00</b>	<b>0,00</b>	<b>0,00</b>
<b>SA 0 / SA 1</b>	<b>(0) Nettoergebnis (21 - 22) / (1) Geldfluss operative Gebarung (31 – 32)</b>				<b>79.938,19</b>	<b>0,00</b>	<b>79.938,19</b>	<b>80.965,91</b>	<b>0,00</b>	<b>80.965,91</b>
<b>SU 23</b>	<b>Summe Haushaltsrücklagen</b>				<b>0,00</b>	<b>0,00</b>	<b>0,00</b>	<b>0,00</b>	<b>0,00</b>	<b>0,00</b>
<b>SA00</b>	<b>Nettoergebnis nach Zuw./Entn. Haushaltsrücklagen (Saldo 0 +/- SU23)</b>				<b>79.938,19</b>	<b>0,00</b>	<b>79.938,19</b>			
	<b>Investive Gebarung</b>									
6/850200+300000	Kapitaltransfers von Bund WL-Sanierung		3331	33				13.591,62	13.300,00	291,62
6/850200+301000	Kapitaltransfers von Ländern, Landesfonds und Landeskammern		3331	33				4.778,00		4.778,00
6/850200+307000	Kapitaltransfers von privaten Haushalten WL-Sanierung		3334	34					1.700,00	-1.700,00
<b>SU 33</b>	<b>Summe Einzahlungen investive Gebarung</b>							<b>18.369,62</b>	<b>15.000,00</b>	<b>3.369,62</b>
5/850200-004000	Wasserleitung-Sanierung		3412	40				135.708,81	133.000,00	2.708,81
<b>SU 34</b>	<b>Summe Auszahlungen investive Gebarung</b>							<b>135.708,81</b>	<b>133.000,00</b>	<b>2.708,81</b>
<b>SA2</b>	<b>Saldo (2) Geldfluss aus der Investiven Gebarung (33 – 34)</b>							<b>-117.339,19</b>	<b>-118.000,00</b>	<b>660,81</b>
<b>SA3</b>	<b>Saldo (3) Nettofinanzierungssaldo (Saldo 1 + Saldo 2)</b>							<b>-36.373,28</b>	<b>-118.000,00</b>	<b>81.626,72</b>
	<b>Finanzierungstätigkeit</b>									
6/850200+346000	Darlehen WL-Sanierung		3514	55				118.000,00	118.000,00	
<b>SU 35</b>	<b>Summe Einzahlungen aus der Finanzierungstätigkeit</b>							<b>118.000,00</b>	<b>118.000,00</b>	<b>0,00</b>
<b>SU 36</b>	<b>Summe Auszahlungen aus der Finanzierungstätigkeit</b>							<b>0,00</b>	<b>0,00</b>	<b>0,00</b>
<b>SA4</b>	<b>Saldo (4) Geldfluss aus der Finanzierungstätigkeit (35 – 36)</b>							<b>118.000,00</b>	<b>118.000,00</b>	<b>0,00</b>
<b>SA5</b>	<b>Saldo (5) Geldfluss aus der voranschlagswirksamen Gebarung (Saldo 3 + Saldo 4)</b>							<b>81.626,72</b>	<b>0,00</b>	<b>81.626,72</b>
<b>850800</b>	<b>Betriebe der Wasserversorgung - WVA Erweiterung</b>									
	<b>Operative Gebarung</b>									
6/850800+829960	Sonstige Einnahmen - Übernahme 2019	2116	3116	18	1.012,67		1.012,67	1.012,67		1.012,67
<b>SU 21 / 31</b>	<b>Summe Erträge / Einzahlungen operative Gebarung</b>				<b>1.012,67</b>	<b>0,00</b>	<b>1.012,67</b>	<b>1.012,67</b>	<b>0,00</b>	<b>1.012,67</b>
5/850800-728000	Planungskosten Betriebsgebiet - Bauhof	2225	3225	24				1.012,67		1.012,67

		MVAG			Ergebnisrechnung			Finanzierungsrechnung		
		EH	FH	QU	RA 2020	VA 2020	RA - VA	RA 2020	VA 2020	RA - VA
5/850800-729960	Sonstige Ausgaben - Übernahme 2019	2225	3225	24	1.012,67		1.012,67	1.012,67		1.012,67
<b>SU 22 / 32</b>	<b>Summe Aufwendungen / Auszahlungen operative Gebarung</b>				<b>1.012,67</b>	<b>0,00</b>	<b>1.012,67</b>	<b>2.025,34</b>	<b>0,00</b>	<b>2.025,34</b>
<b>SA 0 / SA 1</b>	<b>(0) Nettoergebnis (21 - 22) / (1) Geldfluss operative Gebarung (31 - 32)</b>				<b>0,00</b>	<b>0,00</b>	<b>0,00</b>	<b>-1.012,67</b>	<b>0,00</b>	<b>-1.012,67</b>
<b>SU 23</b>	<b>Summe Haushaltsrücklagen</b>				<b>0,00</b>	<b>0,00</b>	<b>0,00</b>	<b>0,00</b>	<b>0,00</b>	<b>0,00</b>
<b>SA00</b>	<b>Nettoergebnis nach Zuw./Entn. Haushaltsrücklagen (Saldo 0 +/- SU23)</b>				<b>0,00</b>	<b>0,00</b>	<b>0,00</b>			
<b>Investive Gebarung</b>										
<b>SU 33</b>	<b>Summe Einzahlungen investive Gebarung</b>							<b>0,00</b>	<b>0,00</b>	<b>0,00</b>
<b>SU 34</b>	<b>Summe Auszahlungen investive Gebarung</b>							<b>0,00</b>	<b>0,00</b>	<b>0,00</b>
<b>SA2</b>	<b>Saldo (2) Geldfluss aus der Investiven Gebarung (33 - 34)</b>							<b>0,00</b>	<b>0,00</b>	<b>0,00</b>
<b>SA3</b>	<b>Saldo (3) Nettofinanzierungssaldo (Saldo 1 + Saldo 2)</b>							<b>-1.012,67</b>	<b>0,00</b>	<b>-1.012,67</b>
<b>Finanzierungstätigkeit</b>										
<b>SU 35</b>	<b>Summe Einzahlungen aus der Finanzierungstätigkeit</b>							<b>0,00</b>	<b>0,00</b>	<b>0,00</b>
<b>SU 36</b>	<b>Summe Auszahlungen aus der Finanzierungstätigkeit</b>							<b>0,00</b>	<b>0,00</b>	<b>0,00</b>
<b>SA4</b>	<b>Saldo (4) Geldfluss aus der Finanzierungstätigkeit (35 - 36)</b>							<b>0,00</b>	<b>0,00</b>	<b>0,00</b>
<b>SA5</b>	<b>Saldo (5) Geldfluss aus der voranschlagswirksamen Gebarung (Saldo 3 + Saldo 4)</b>							<b>-1.012,67</b>	<b>0,00</b>	<b>-1.012,67</b>
<b>850900</b>	<b>Betriebe der Wasserversorgung - WVA BA 09 WZ Süd, Zirbenweg, Möwenweg</b>									
<b>Operative Gebarung</b>										
<b>SU 21 / 31</b>	<b>Summe Erträge / Einzahlungen operative Gebarung</b>				<b>0,00</b>	<b>0,00</b>	<b>0,00</b>	<b>0,00</b>	<b>0,00</b>	<b>0,00</b>
<b>SU 22 / 32</b>	<b>Summe Aufwendungen / Auszahlungen operative Gebarung</b>				<b>0,00</b>	<b>0,00</b>	<b>0,00</b>	<b>0,00</b>	<b>0,00</b>	<b>0,00</b>
<b>SA 0 / SA 1</b>	<b>(0) Nettoergebnis (21 - 22) / (1) Geldfluss operative Gebarung (31 - 32)</b>				<b>0,00</b>	<b>0,00</b>	<b>0,00</b>	<b>0,00</b>	<b>0,00</b>	<b>0,00</b>
6/850900+894001	Entnahmen von zweckgebundenen Haushaltsrücklagen	2301				55.000,00	-55.000,00			
<b>SU 23</b>	<b>Summe Haushaltsrücklagen</b>				<b>0,00</b>	<b>55.000,00</b>	<b>-55.000,00</b>	<b>0,00</b>	<b>0,00</b>	<b>0,00</b>
<b>SA00</b>	<b>Nettoergebnis nach Zuw./Entn. Haushaltsrücklagen (Saldo 0 +/- SU23)</b>				<b>0,00</b>	<b>55.000,00</b>	<b>-55.000,00</b>			
<b>Investive Gebarung</b>										
<b>SU 33</b>	<b>Summe Einzahlungen investive Gebarung</b>							<b>0,00</b>	<b>0,00</b>	<b>0,00</b>
5/850900-004000	Wasser- und Abwasserbauten und -anlagen		3412	40				198.044,45	305.000,00	-106.955,55
<b>SU 34</b>	<b>Summe Auszahlungen investive Gebarung</b>							<b>198.044,45</b>	<b>305.000,00</b>	<b>-106.955,55</b>
<b>SA2</b>	<b>Saldo (2) Geldfluss aus der Investiven Gebarung (33 - 34)</b>							<b>-198.044,45</b>	<b>-305.000,00</b>	<b>106.955,55</b>
<b>SA3</b>	<b>Saldo (3) Nettofinanzierungssaldo (Saldo 1 + Saldo 2)</b>							<b>-198.044,45</b>	<b>-305.000,00</b>	<b>106.955,55</b>
<b>Finanzierungstätigkeit</b>										
6/850900+346000	Darlehen WVA BA 09 WZ Süd, Zirbenweg, Möwenweg		3514	55				210.000,00	210.000,00	
<b>SU 35</b>	<b>Summe Einzahlungen aus der Finanzierungstätigkeit</b>							<b>210.000,00</b>	<b>210.000,00</b>	<b>0,00</b>
<b>SU 36</b>	<b>Summe Auszahlungen aus der Finanzierungstätigkeit</b>							<b>0,00</b>	<b>0,00</b>	<b>0,00</b>
<b>SA4</b>	<b>Saldo (4) Geldfluss aus der Finanzierungstätigkeit (35 - 36)</b>							<b>210.000,00</b>	<b>210.000,00</b>	<b>0,00</b>

		MVAG MVAG QU			Ergebnisrechnung			Finanzierungsrechnung		
		EH	FH		RA 2020	VA 2020	RA - VA	RA 2020	VA 2020	RA - VA
<b>SA5</b>	<b>Saldo (5) Geldfluss aus der voranschlagswirksamen Gebarung (Saldo 3 + Saldo 4)</b>							<b>11.955,55</b>	<b>-95.000,00</b>	<b>106.955,55</b>
<b>851</b>	<b>Betriebe der Abwasserbeseitigung</b>									
<b>851000</b>	<b>Betriebe der Abwasserbeseitigung</b>									
	<b>Operative Gebarung</b>									
2/851000+813000	Erträge aus der Auflösung von Investitionszuschüssen (Kapitaltransfers)	2127			74.422,51	71.600,00	2.822,51			
2/851000+823000	Zinserträge Sparbuch ABA Baurücklage	2131	3131	14	57,52		57,52	57,52		57,52
2/851000+852100	Kanalbenutzungsgebühr	2113	3113	12	668.572,05	661.000,00	7.572,05	664.551,26	661.000,00	3.551,26
2/851000+860000	Zinsenzuschüsse des Bundes	2121	3121	15	3.214,23	6.800,00	-3.585,77	3.214,23	6.800,00	-3.585,77
2/851000+863000	Kostensätze des Gemeindeabwasserverbandes	2121	3121	15	4.360,36	4.400,00	-39,64	4.360,36	4.400,00	-39,64
<b>SU 21 / 31</b>	<b>Summe Erträge / Einzahlungen operative Gebarung</b>				<b>750.626,67</b>	<b>743.800,00</b>	<b>6.826,67</b>	<b>672.183,37</b>	<b>672.200,00</b>	<b>-16,63</b>
1/851000-511000	Bezüge VB der Besoldungsgr. II	2211	3211	20	5.148,60	5.200,00	-51,40	5.148,60	5.200,00	-51,40
1/851000-565000	Mehrleistungsentschädigungen	2211	3211	20	101,32	800,00	-698,68	101,32	800,00	-698,68
1/851000-569000	Sonstige Nebengebühren	2211	3211	20	460,44	500,00	-39,56	460,44	500,00	-39,56
1/851000-580000	DG-Beiträge	2212	3212	20	221,03	300,00	-78,97	221,03	300,00	-78,97
1/851000-582000	DGB Sozialversicherung	2212	3212	20	1.111,19	1.100,00	11,19	1.111,19	1.100,00	11,19
1/851000-582100	Beitrag MV-Kasse	2212	3212	20	46,54	100,00	-53,46	46,54	100,00	-53,46
1/851000-591000	Dotierung von Rückstellungen für Abfertigungen	2214			79,63	100,00	-20,37			
1/851000-592000	Dotierung von Rückstellungen für Jubiläumswendungen	2214			121,91	200,00	-78,09			
1/851000-600000	Stromkosten/Abwasserpumpe	2222	3222	24	4.264,69	4.000,00	264,69	4.264,69	4.000,00	264,69
1/851000-650000	Kreditzinsen/Abwasserbeseitigung	2241	3241	25	12.798,50	12.300,00	498,50	12.798,50	12.300,00	498,50
1/851000-680000	Planmäßige Abschreibung	2226			141.045,57	141.000,00	45,57			
1/851000-710000	Geldverkehr - KEST	2225	3225	24	14,38		14,38	14,38		14,38
1/851000-710100	Gebrauchsabgabe	2225	3225	24	6.524,00	6.500,00	24,00	6.524,00	6.500,00	24,00
1/851000-729000	Leistungsentgelte an Firmen	2225	3225	24	41.298,33	32.200,00	9.098,33	38.031,06	32.200,00	5.831,06
1/851000-729910	Sonstige Aufwendungen (Zuf.) Kanal ABA BA 15 WZ Süd, Wald-, Tannenweg, Wiener Str.	2225	3225	24	116.953,32	140.000,00	-23.046,68	116.953,32	140.000,00	-23.046,68
1/851000-752000	Beitrag Abwasserverband	2231	3231	26	424.526,02	423.600,00	926,02	424.526,02	423.600,00	926,02
<b>SU 22 / 32</b>	<b>Summe Aufwendungen / Auszahlungen operative Gebarung</b>				<b>754.715,47</b>	<b>767.900,00</b>	<b>-13.184,53</b>	<b>610.201,09</b>	<b>626.600,00</b>	<b>-16.398,91</b>
<b>SA 0 / SA 1</b>	<b>(0) Nettoergebnis (21 - 22) / (1) Geldfluss operative Gebarung (31 - 32)</b>				<b>-4.088,80</b>	<b>-24.100,00</b>	<b>20.011,20</b>	<b>61.982,28</b>	<b>45.600,00</b>	<b>16.382,28</b>
1/851000-794001	Zuweisung an zweckgebundene Haushaltsrücklagen	2401			43,14		-43,14			
<b>SU 23</b>	<b>Summe Haushaltsrücklagen</b>				<b>-43,14</b>	<b>0,00</b>	<b>-43,14</b>	<b>0,00</b>	<b>0,00</b>	<b>0,00</b>
<b>SA00</b>	<b>Nettoergebnis nach Zuw./Entn. Haushaltsrücklagen (Saldo 0 +/- SU23)</b>				<b>-4.131,94</b>	<b>-24.100,00</b>	<b>19.968,06</b>			

		MVAG	MVAG	QU	Ergebnisrechnung			Finanzierungsrechnung		
		EH	FH		RA 2020	VA 2020	RA - VA	RA 2020	VA 2020	RA - VA
<b>Investive Gebarung</b>										
2/851000+300000	Kapitaltransfers von Bund, Bundesfonds und Bundeskammern		3331	33				17.540,45		17.540,45
<b>SU 33</b>	<b>Summe Einzahlungen investive Gebarung</b>							<b>17.540,45</b>	<b>0,00</b>	<b>17.540,45</b>
<b>SU 34</b>	<b>Summe Auszahlungen investive Gebarung</b>							<b>0,00</b>	<b>0,00</b>	<b>0,00</b>
<b>SA2</b>	<b>Saldo (2) Geldfluss aus der Investiven Gebarung (33 – 34)</b>							<b>17.540,45</b>	<b>0,00</b>	<b>17.540,45</b>
<b>SA3</b>	<b>Saldo (3) Nettofinanzierungssaldo (Saldo 1 + Saldo 2)</b>							<b>79.522,73</b>	<b>45.600,00</b>	<b>33.922,73</b>
<b>Finanzierungstätigkeit</b>										
<b>SU 35</b>	<b>Summe Einzahlungen aus der Finanzierungstätigkeit</b>							<b>0,00</b>	<b>0,00</b>	<b>0,00</b>
1/851000-344000	Tilgung von Bundesdarlehen (WWF)		3611	64				41.047,16	41.100,00	-52,84
1/851000-346000	Tilgung von Bankdarlehen		3614	65				20.935,12	20.700,00	235,12
<b>SU 36</b>	<b>Summe Auszahlungen aus der Finanzierungstätigkeit</b>							<b>61.982,28</b>	<b>61.800,00</b>	<b>182,28</b>
<b>SA4</b>	<b>Saldo (4) Geldfluss aus der Finanzierungstätigkeit (35 – 36)</b>							<b>-61.982,28</b>	<b>-61.800,00</b>	<b>-182,28</b>
<b>SA5</b>	<b>Saldo (5) Geldfluss aus der voranschlagswirksamen Gebarung (Saldo 3 + Saldo 4)</b>							<b>17.540,45</b>	<b>-16.200,00</b>	<b>33.740,45</b>
<b>851100 Betriebe der Abwasserbeseitigung</b>										
<b>Operative Gebarung</b>										
<b>SU 21 / 31</b>	<b>Summe Erträge / Einzahlungen operative Gebarung</b>				<b>0,00</b>	<b>0,00</b>	<b>0,00</b>	<b>0,00</b>	<b>0,00</b>	<b>0,00</b>
5/851100-729911	Sonstige Aufwendungen (Zuf.) an ABA BA 15	2225	3225	24	123.728,41		123.728,41	123.728,41		123.728,41
<b>SU 22 / 32</b>	<b>Summe Aufwendungen / Auszahlungen operative Gebarung</b>				<b>123.728,41</b>	<b>0,00</b>	<b>123.728,41</b>	<b>123.728,41</b>	<b>0,00</b>	<b>123.728,41</b>
<b>SA 0 / SA 1</b>	<b>(0) Nettoergebnis (21 - 22) / (1) Geldfluss operative Gebarung (31 – 32)</b>				<b>-123.728,41</b>	<b>0,00</b>	<b>-123.728,41</b>	<b>-123.728,41</b>	<b>0,00</b>	<b>-123.728,41</b>
<b>SU 23</b>	<b>Summe Haushaltsrücklagen</b>				<b>0,00</b>	<b>0,00</b>	<b>0,00</b>	<b>0,00</b>	<b>0,00</b>	<b>0,00</b>
<b>SA00</b>	<b>Nettoergebnis nach Zuw./Entn. Haushaltsrücklagen (Saldo 0 +/- SU23)</b>				<b>-123.728,41</b>	<b>0,00</b>	<b>-123.728,41</b>			
<b>Investive Gebarung</b>										
6/851100+307000	Kapitaltransfers von privaten Haushalten		3334	34				123.728,41	25.100,00	98.628,41
<b>SU 33</b>	<b>Summe Einzahlungen investive Gebarung</b>							<b>123.728,41</b>	<b>25.100,00</b>	<b>98.628,41</b>
<b>SU 34</b>	<b>Summe Auszahlungen investive Gebarung</b>							<b>0,00</b>	<b>0,00</b>	<b>0,00</b>
<b>SA2</b>	<b>Saldo (2) Geldfluss aus der Investiven Gebarung (33 – 34)</b>							<b>123.728,41</b>	<b>25.100,00</b>	<b>98.628,41</b>
<b>SA3</b>	<b>Saldo (3) Nettofinanzierungssaldo (Saldo 1 + Saldo 2)</b>							<b>0,00</b>	<b>25.100,00</b>	<b>-25.100,00</b>
<b>Finanzierungstätigkeit</b>										
<b>SU 35</b>	<b>Summe Einzahlungen aus der Finanzierungstätigkeit</b>							<b>0,00</b>	<b>0,00</b>	<b>0,00</b>
<b>SU 36</b>	<b>Summe Auszahlungen aus der Finanzierungstätigkeit</b>							<b>0,00</b>	<b>0,00</b>	<b>0,00</b>
<b>SA4</b>	<b>Saldo (4) Geldfluss aus der Finanzierungstätigkeit (35 – 36)</b>							<b>0,00</b>	<b>0,00</b>	<b>0,00</b>
<b>SA5</b>	<b>Saldo (5) Geldfluss aus der voranschlagswirksamen Gebarung (Saldo 3 + Saldo 4)</b>							<b>0,00</b>	<b>25.100,00</b>	<b>-25.100,00</b>

		MVAG			Ergebnisrechnung			Finanzierungsrechnung		
		EH	FH	QU	RA 2020	VA 2020	RA - VA	RA 2020	VA 2020	RA - VA
<b>851200</b>	<b>Betriebe der Abwasserbeseitigung</b>									
	<b>Operative Gebarung</b>									
6/851200+829960	Sonstige Einnahmen - Übernahme 2019	2116	3116	18	252,54		252,54	252,54		252,54
2/851200+864000	Transferzahlungen von Ecoplus	2123	3123	16	91.927,55	91.900,00	27,55	91.927,55	91.900,00	27,55
2/851200+866000	Zinszuschüsse - ABA BA 05	2123	3123	16	42.177,34	53.800,00	-11.622,66	42.177,34	53.800,00	-11.622,66
<b>SU 21 / 31</b>	<b>Summe Erträge / Einzahlungen operative Gebarung</b>				<b>134.357,43</b>	<b>145.700,00</b>	<b>-11.342,57</b>	<b>134.357,43</b>	<b>145.700,00</b>	<b>-11.342,57</b>
1/851200-650000	Zinsen - ABA BA 05	2241	3241	25	6.767,89	6.800,00	-32,11	6.767,89	6.800,00	-32,11
5/851200-728000	Planung Kanal Betriebsgebiet Bauhof	2225	3225	24				252,54		252,54
5/851200-729960	Sonstige Ausgaben - Übernahme 2019	2225	3225	24	252,54		252,54	252,54		252,54
1/851200-757000	Transferzahlungen an Ecoplus	2234	3234	27	54.345,47	54.300,00	45,47	54.345,47	54.300,00	45,47
<b>SU 22 / 32</b>	<b>Summe Aufwendungen / Auszahlungen operative Gebarung</b>				<b>61.365,90</b>	<b>61.100,00</b>	<b>265,90</b>	<b>61.618,44</b>	<b>61.100,00</b>	<b>518,44</b>
<b>SA 0 / SA 1</b>	<b>(0) Nettoergebnis (21 - 22) / (1) Geldfluss operative Gebarung (31 - 32)</b>				<b>72.991,53</b>	<b>84.600,00</b>	<b>-11.608,47</b>	<b>72.738,99</b>	<b>84.600,00</b>	<b>-11.861,01</b>
<b>SU 23</b>	<b>Summe Haushaltsrücklagen</b>				<b>0,00</b>	<b>0,00</b>	<b>0,00</b>	<b>0,00</b>	<b>0,00</b>	<b>0,00</b>
<b>SA00</b>	<b>Nettoergebnis nach Zuw./Entn. Haushaltsrücklagen (Saldo 0 +/- SU23)</b>				<b>72.991,53</b>	<b>84.600,00</b>	<b>-11.608,47</b>			
	<b>Investive Gebarung</b>									
<b>SU 33</b>	<b>Summe Einzahlungen investive Gebarung</b>							<b>0,00</b>	<b>0,00</b>	<b>0,00</b>
<b>SU 34</b>	<b>Summe Auszahlungen investive Gebarung</b>							<b>0,00</b>	<b>0,00</b>	<b>0,00</b>
<b>SA2</b>	<b>Saldo (2) Geldfluss aus der Investiven Gebarung (33 - 34)</b>							<b>0,00</b>	<b>0,00</b>	<b>0,00</b>
<b>SA3</b>	<b>Saldo (3) Nettofinanzierungssaldo (Saldo 1 + Saldo 2)</b>							<b>72.738,99</b>	<b>84.600,00</b>	<b>-11.861,01</b>
	<b>Finanzierungstätigkeit</b>									
<b>SU 35</b>	<b>Summe Einzahlungen aus der Finanzierungstätigkeit</b>							<b>0,00</b>	<b>0,00</b>	<b>0,00</b>
1/851200-346000	Tilgung - ABA BA 05		3614	65				85.159,67	85.200,00	-40,33
<b>SU 36</b>	<b>Summe Auszahlungen aus der Finanzierungstätigkeit</b>							<b>85.159,67</b>	<b>85.200,00</b>	<b>-40,33</b>
<b>SA4</b>	<b>Saldo (4) Geldfluss aus der Finanzierungstätigkeit (35 - 36)</b>							<b>-85.159,67</b>	<b>-85.200,00</b>	<b>40,33</b>
<b>SA5</b>	<b>Saldo (5) Geldfluss aus der voranschlagswirksamen Gebarung (Saldo 3 + Saldo 4)</b>							<b>-12.420,68</b>	<b>-600,00</b>	<b>-11.820,68</b>
<b>851500</b>	<b>Betriebe der Abwasserbeseitigung ABA BA 15</b>									
	<b>Operative Gebarung</b>									
6/851500+829910	Sonstige Einnahmen (Zuf.)	2116	3116	18	116.953,32	140.000,00	-23.046,68	116.953,32	140.000,00	-23.046,68
6/851500+829911	Sonstige Erträge - Zuf. vom VH ABA Erweiterung	2116	3116	18	123.728,41		123.728,41	123.728,41		123.728,41
<b>SU 21 / 31</b>	<b>Summe Erträge / Einzahlungen operative Gebarung</b>				<b>240.681,73</b>	<b>140.000,00</b>	<b>100.681,73</b>	<b>240.681,73</b>	<b>140.000,00</b>	<b>100.681,73</b>
<b>SU 22 / 32</b>	<b>Summe Aufwendungen / Auszahlungen operative Gebarung</b>				<b>0,00</b>	<b>0,00</b>	<b>0,00</b>	<b>0,00</b>	<b>0,00</b>	<b>0,00</b>
<b>SA 0 / SA 1</b>	<b>(0) Nettoergebnis (21 - 22) / (1) Geldfluss operative Gebarung (31 - 32)</b>				<b>240.681,73</b>	<b>140.000,00</b>	<b>100.681,73</b>	<b>240.681,73</b>	<b>140.000,00</b>	<b>100.681,73</b>
6/851500+894001	Entnahmen von zweckgebundenen Haushaltsrücklagen		2301			245.000,00	-245.000,00			
<b>SU 23</b>	<b>Summe Haushaltsrücklagen</b>				<b>0,00</b>	<b>245.000,00</b>	<b>-245.000,00</b>	<b>0,00</b>	<b>0,00</b>	<b>0,00</b>
<b>SA00</b>	<b>Nettoergebnis nach Zuw./Entn. Haushaltsrücklagen (Saldo 0 +/- SU23)</b>				<b>240.681,73</b>	<b>385.000,00</b>	<b>-144.318,27</b>			

		MVAG		QU	Ergebnisrechnung			Finanzierungsrechnung		
		EH	FH		RA 2020	VA 2020	RA - VA	RA 2020	VA 2020	RA - VA
<b>Investive Gebarung</b>										
<b>SU 33</b>	<b>Summe Einzahlungen investive Gebarung</b>							<b>0,00</b>	<b>0,00</b>	<b>0,00</b>
5/851500-004000	Wasser- und Abwasserbauten und -anlagen		3412	40				324.524,71	475.000,00	-150.475,29
<b>SU 34</b>	<b>Summe Auszahlungen investive Gebarung</b>							<b>324.524,71</b>	<b>475.000,00</b>	<b>-150.475,29</b>
<b>SA2</b>	<b>Saldo (2) Geldfluss aus der Investiven Gebarung (33 – 34)</b>							<b>-324.524,71</b>	<b>-475.000,00</b>	<b>150.475,29</b>
<b>SA3</b>	<b>Saldo (3) Nettofinanzierungssaldo (Saldo 1 + Saldo 2)</b>							<b>-83.842,98</b>	<b>-335.000,00</b>	<b>251.157,02</b>
<b>Finanzierungstätigkeit</b>										
<b>SU 35</b>	<b>Summe Einzahlungen aus der Finanzierungstätigkeit</b>							<b>0,00</b>	<b>0,00</b>	<b>0,00</b>
<b>SU 36</b>	<b>Summe Auszahlungen aus der Finanzierungstätigkeit</b>							<b>0,00</b>	<b>0,00</b>	<b>0,00</b>
<b>SA4</b>	<b>Saldo (4) Geldfluss aus der Finanzierungstätigkeit (35 – 36)</b>							<b>0,00</b>	<b>0,00</b>	<b>0,00</b>
<b>SA5</b>	<b>Saldo (5) Geldfluss aus der voranschlagswirksamen Gebarung (Saldo 3 + Saldo 4)</b>							<b>-83.842,98</b>	<b>-335.000,00</b>	<b>251.157,02</b>
<b>859</b>	<b>Sonstige Betriebe mit marktbestimmter Tätigkeit</b>									
<b>859000</b>	<b>WWF -Darlehen</b>									
<b>Operative Gebarung</b>										
<b>SU 21 / 31</b>	<b>Summe Erträge / Einzahlungen operative Gebarung</b>				<b>0,00</b>	<b>0,00</b>	<b>0,00</b>	<b>0,00</b>	<b>0,00</b>	<b>0,00</b>
5/859000-650000	Zinsen Investitionsdarlehen WWF		2241	3241 25		300,00	-300,00		300,00	-300,00
<b>SU 22 / 32</b>	<b>Summe Aufwendungen / Auszahlungen operative Gebarung</b>				<b>0,00</b>	<b>300,00</b>	<b>-300,00</b>	<b>0,00</b>	<b>300,00</b>	<b>-300,00</b>
<b>SA 0 / SA 1</b>	<b>(0) Nettoergebnis (21 - 22) / (1) Geldfluss operative Gebarung (31 – 32)</b>				<b>0,00</b>	<b>-300,00</b>	<b>300,00</b>	<b>0,00</b>	<b>-300,00</b>	<b>300,00</b>
<b>SU 23</b>	<b>Summe Haushaltsrücklagen</b>				<b>0,00</b>	<b>0,00</b>	<b>0,00</b>	<b>0,00</b>	<b>0,00</b>	<b>0,00</b>
<b>SA00</b>	<b>Nettoergebnis nach Zuw./Entn. Haushaltsrücklagen (Saldo 0 +/- SU23)</b>				<b>0,00</b>	<b>-300,00</b>	<b>300,00</b>			
<b>Investive Gebarung</b>										
<b>SU 33</b>	<b>Summe Einzahlungen investive Gebarung</b>							<b>0,00</b>	<b>0,00</b>	<b>0,00</b>
<b>SU 34</b>	<b>Summe Auszahlungen investive Gebarung</b>							<b>0,00</b>	<b>0,00</b>	<b>0,00</b>
<b>SA2</b>	<b>Saldo (2) Geldfluss aus der Investiven Gebarung (33 – 34)</b>							<b>0,00</b>	<b>0,00</b>	<b>0,00</b>
<b>SA3</b>	<b>Saldo (3) Nettofinanzierungssaldo (Saldo 1 + Saldo 2)</b>							<b>0,00</b>	<b>-300,00</b>	<b>300,00</b>
<b>Finanzierungstätigkeit</b>										
6/859000+341000	Investitionsdarlehen Landesfonds		3511	54					300,00	-300,00
<b>SU 35</b>	<b>Summe Einzahlungen aus der Finanzierungstätigkeit</b>							<b>0,00</b>	<b>300,00</b>	<b>-300,00</b>
<b>SU 36</b>	<b>Summe Auszahlungen aus der Finanzierungstätigkeit</b>							<b>0,00</b>	<b>0,00</b>	<b>0,00</b>
<b>SA4</b>	<b>Saldo (4) Geldfluss aus der Finanzierungstätigkeit (35 – 36)</b>							<b>0,00</b>	<b>300,00</b>	<b>-300,00</b>
<b>SA5</b>	<b>Saldo (5) Geldfluss aus der voranschlagswirksamen Gebarung (Saldo 3 + Saldo 4)</b>							<b>0,00</b>	<b>0,00</b>	<b>0,00</b>

		MVAG	MVAG	QU	Ergebnisrechnung			Finanzierungsrechnung		
		EH	FH		RA 2020	VA 2020	RA - VA	RA 2020	VA 2020	RA - VA
<b>9 Finanzwirtschaft</b>										
<b>90</b>	<b>Gesonderte Verwaltung</b>									
<b>900</b>	<b>Gesonderte Verwaltung</b>									
<b>900000</b>	<b>Gesonderte Verwaltung</b>									
<b>Operative Gebarung</b>										
2/900000+816000	Landschaftsabgabe	2114	3114	13	979,79		979,79	979,79		979,79
<b>SU 21 / 31</b>	<b>Summe Erträge / Einzahlungen operative Gebarung</b>				<b>979,79</b>	<b>0,00</b>	<b>979,79</b>	<b>979,79</b>	<b>0,00</b>	<b>979,79</b>
1/900000-640100	Prüfungskosten	2222	3222	24		200,00	-200,00		200,00	-200,00
1/900000-640200	Rechts- und Beratungsaufwand	2222	3222	24	23.040,00	25.000,00	-1.960,00	20.040,00	25.000,00	-4.960,00
1/900000-728000	Gemdat Leistungsentgelte	2225	3225	24	22.290,44	21.000,00	1.290,44	26.730,60	21.000,00	5.730,60
<b>SU 22 / 32</b>	<b>Summe Aufwendungen / Auszahlungen operative Gebarung</b>				<b>45.330,44</b>	<b>46.200,00</b>	<b>-869,56</b>	<b>46.770,60</b>	<b>46.200,00</b>	<b>570,60</b>
<b>SA 0 / SA 1</b>	<b>(0) Nettoergebnis (21 - 22) / (1) Geldfluss operative Gebarung (31 - 32)</b>				<b>-44.350,65</b>	<b>-46.200,00</b>	<b>1.849,35</b>	<b>-45.790,81</b>	<b>-46.200,00</b>	<b>409,19</b>
<b>SU 23</b>	<b>Summe Haushaltsrücklagen</b>				<b>0,00</b>	<b>0,00</b>	<b>0,00</b>	<b>0,00</b>	<b>0,00</b>	<b>0,00</b>
<b>SA00</b>	<b>Nettoergebnis nach Zuw./Entn. Haushaltsrücklagen (Saldo 0 +/- SU23)</b>				<b>-44.350,65</b>	<b>-46.200,00</b>	<b>1.849,35</b>			
<b>Investive Gebarung</b>										
2/900000+307000	Jagdrecht (Pauschale)		3334	34					200,00	-200,00
<b>SU 33</b>	<b>Summe Einzahlungen investive Gebarung</b>							<b>0,00</b>	<b>200,00</b>	<b>-200,00</b>
<b>SU 34</b>	<b>Summe Auszahlungen investive Gebarung</b>							<b>0,00</b>	<b>0,00</b>	<b>0,00</b>
<b>SA2</b>	<b>Saldo (2) Geldfluss aus der Investiven Gebarung (33 - 34)</b>							<b>0,00</b>	<b>200,00</b>	<b>-200,00</b>
<b>SA3</b>	<b>Saldo (3) Nettofinanzierungssaldo (Saldo 1 + Saldo 2)</b>							<b>-45.790,81</b>	<b>-46.000,00</b>	<b>209,19</b>
<b>Finanzierungstätigkeit</b>										
<b>SU 35</b>	<b>Summe Einzahlungen aus der Finanzierungstätigkeit</b>							<b>0,00</b>	<b>0,00</b>	<b>0,00</b>
<b>SU 36</b>	<b>Summe Auszahlungen aus der Finanzierungstätigkeit</b>							<b>0,00</b>	<b>0,00</b>	<b>0,00</b>
<b>SA4</b>	<b>Saldo (4) Geldfluss aus der Finanzierungstätigkeit (35 - 36)</b>							<b>0,00</b>	<b>0,00</b>	<b>0,00</b>
<b>SA5</b>	<b>Saldo (5) Geldfluss aus der voranschlagswirksamen Gebarung (Saldo 3 + Saldo 4)</b>							<b>-45.790,81</b>	<b>-46.000,00</b>	<b>209,19</b>
<b>91</b>	<b>Kapitalvermögen und Stiftungen ohne eigene Rechtspers</b>									
<b>910</b>	<b>Geldverkehr</b>									
<b>910000</b>	<b>Geldverkehr</b>									
<b>Operative Gebarung</b>										
2/910000+823000	Zinsen der Giro- und Spargirokonten	2131	3131	14	1,09		1,09	1,09		1,09
2/910000+829000	Sonstige Einnahmen	2116	3116	18	5.670,06	8.900,00	-3.229,94	5.670,06	8.900,00	-3.229,94
<b>SU 21 / 31</b>	<b>Summe Erträge / Einzahlungen operative Gebarung</b>				<b>5.671,15</b>	<b>8.900,00</b>	<b>-3.228,85</b>	<b>5.671,15</b>	<b>8.900,00</b>	<b>-3.228,85</b>
1/910000-659000	Geldverkehrsspesen	2244	3244	24	2.412,09	3.500,00	-1.087,91	2.412,09	3.500,00	-1.087,91
1/910000-670000	Versicherungen	2222	3222	24	14.646,89	15.000,00	-353,11	14.646,89	15.000,00	-353,11



		MVAG MVAG QU			Ergebnisrechnung			Finanzierungsrechnung		
		EH	FH	QU	RA 2020	VA 2020	RA - VA	RA 2020	VA 2020	RA - VA
1/910000-710000	Geldverkehr Kest	2225	3225	24	0,27		0,27	0,27		0,27
1/910000-729000	Sonstige Ausgaben (Grundsteuer)	2225	3225	24	2.857,02	2.000,00	857,02	2.857,02	2.000,00	857,02
<b>SU 22 / 32</b>	<b>Summe Aufwendungen / Auszahlungen operative Gebarung</b>				<b>19.916,27</b>	<b>20.500,00</b>	<b>-583,73</b>	<b>19.916,27</b>	<b>20.500,00</b>	<b>-583,73</b>
<b>SA 0 / SA 1</b>	<b>(0) Nettoergebnis (21 - 22) / (1) Geldfluss operative Gebarung (31 - 32)</b>				<b>-14.245,12</b>	<b>-11.600,00</b>	<b>-2.645,12</b>	<b>-14.245,12</b>	<b>-11.600,00</b>	<b>-2.645,12</b>
<b>SU 23</b>	<b>Summe Haushaltsrücklagen</b>				<b>0,00</b>	<b>0,00</b>	<b>0,00</b>	<b>0,00</b>	<b>0,00</b>	<b>0,00</b>
<b>SA00</b>	<b>Nettoergebnis nach Zuw./Entn. Haushaltsrücklagen (Saldo 0 +/- SU23)</b>				<b>-14.245,12</b>	<b>-11.600,00</b>	<b>-2.645,12</b>			
<b>Investive Gebarung</b>										
<b>SU 33</b>	<b>Summe Einzahlungen investive Gebarung</b>							<b>0,00</b>	<b>0,00</b>	<b>0,00</b>
<b>SU 34</b>	<b>Summe Auszahlungen investive Gebarung</b>							<b>0,00</b>	<b>0,00</b>	<b>0,00</b>
<b>SA2</b>	<b>Saldo (2) Geldfluss aus der Investiven Gebarung (33 - 34)</b>							<b>0,00</b>	<b>0,00</b>	<b>0,00</b>
<b>SA3</b>	<b>Saldo (3) Nettofinanzierungssaldo (Saldo 1 + Saldo 2)</b>							<b>-14.245,12</b>	<b>-11.600,00</b>	<b>-2.645,12</b>
<b>Finanzierungstätigkeit</b>										
<b>SU 35</b>	<b>Summe Einzahlungen aus der Finanzierungstätigkeit</b>							<b>0,00</b>	<b>0,00</b>	<b>0,00</b>
<b>SU 36</b>	<b>Summe Auszahlungen aus der Finanzierungstätigkeit</b>							<b>0,00</b>	<b>0,00</b>	<b>0,00</b>
<b>SA4</b>	<b>Saldo (4) Geldfluss aus der Finanzierungstätigkeit (35 - 36)</b>							<b>0,00</b>	<b>0,00</b>	<b>0,00</b>
<b>SA5</b>	<b>Saldo (5) Geldfluss aus der voranschlagswirksamen Gebarung (Saldo 3 + Saldo 4)</b>							<b>-14.245,12</b>	<b>-11.600,00</b>	<b>-2.645,12</b>
<b>912</b>	<b>Rücklagen (soweit nicht aufteilbar)</b>									
<b>912000</b>	<b>Rücklagen</b>									
<b>Operative Gebarung</b>										
<b>SU 21 / 31</b>	<b>Summe Erträge / Einzahlungen operative Gebarung</b>				<b>0,00</b>	<b>0,00</b>	<b>0,00</b>	<b>0,00</b>	<b>0,00</b>	<b>0,00</b>
<b>SU 22 / 32</b>	<b>Summe Aufwendungen / Auszahlungen operative Gebarung</b>				<b>0,00</b>	<b>0,00</b>	<b>0,00</b>	<b>0,00</b>	<b>0,00</b>	<b>0,00</b>
<b>SA 0 / SA 1</b>	<b>(0) Nettoergebnis (21 - 22) / (1) Geldfluss operative Gebarung (31 - 32)</b>				<b>0,00</b>	<b>0,00</b>	<b>0,00</b>	<b>0,00</b>	<b>0,00</b>	<b>0,00</b>
1/912000-795001	Zuweisung an allgemeine Haushaltsrücklagen		2401		0,82		-0,82			
<b>SU 23</b>	<b>Summe Haushaltsrücklagen</b>				<b>-0,82</b>	<b>0,00</b>	<b>-0,82</b>	<b>0,00</b>	<b>0,00</b>	<b>0,00</b>
<b>SA00</b>	<b>Nettoergebnis nach Zuw./Entn. Haushaltsrücklagen (Saldo 0 +/- SU23)</b>				<b>-0,82</b>	<b>0,00</b>	<b>-0,82</b>			
<b>Investive Gebarung</b>										
<b>SU 33</b>	<b>Summe Einzahlungen investive Gebarung</b>							<b>0,00</b>	<b>0,00</b>	<b>0,00</b>
<b>SU 34</b>	<b>Summe Auszahlungen investive Gebarung</b>							<b>0,00</b>	<b>0,00</b>	<b>0,00</b>
<b>SA2</b>	<b>Saldo (2) Geldfluss aus der Investiven Gebarung (33 - 34)</b>							<b>0,00</b>	<b>0,00</b>	<b>0,00</b>
<b>SA3</b>	<b>Saldo (3) Nettofinanzierungssaldo (Saldo 1 + Saldo 2)</b>							<b>0,00</b>	<b>0,00</b>	<b>0,00</b>
<b>Finanzierungstätigkeit</b>										
<b>SU 35</b>	<b>Summe Einzahlungen aus der Finanzierungstätigkeit</b>							<b>0,00</b>	<b>0,00</b>	<b>0,00</b>
<b>SU 36</b>	<b>Summe Auszahlungen aus der Finanzierungstätigkeit</b>							<b>0,00</b>	<b>0,00</b>	<b>0,00</b>
<b>SA4</b>	<b>Saldo (4) Geldfluss aus der Finanzierungstätigkeit (35 - 36)</b>							<b>0,00</b>	<b>0,00</b>	<b>0,00</b>
<b>SA5</b>	<b>Saldo (5) Geldfluss aus der voranschlagswirksamen Gebarung (Saldo 3 + Saldo 4)</b>							<b>0,00</b>	<b>0,00</b>	<b>0,00</b>

		MVAG			Ergebnisrechnung			Finanzierungsrechnung		
		EH	FH	QU	RA 2020	VA 2020	RA - VA	RA 2020	VA 2020	RA - VA
<b>92</b>	<b>Öffentliche Abgaben</b>									
<b>920</b>	<b>Ausschließliche Gemeindeabgaben</b>									
<b>920000</b>	<b>Ausschließliche Gemeindeabgaben</b>									
	<b>Operative Gebarung</b>									
2/920000+830000	Grundsteuer A	2111	3111	10	1.412,15	3.000,00	-1.587,85	1.497,05	3.000,00	-1.502,95
2/920000+831000	Grundsteuer B	2111	3111	10	264.508,13	249.000,00	15.508,13	271.361,02	249.000,00	22.361,02
2/920000+833100	Kommunalsteuer	2111	3111	10	1.973.756,84	1.700.000,00	273.756,84	1.966.671,40	1.700.000,00	266.671,40
2/920000+837000	Vergnügungsabgabe	2111	3111	10		100,00	-100,00	50,00	100,00	-50,00
2/920000+838000	Hundeabgabe	2111	3111	10	4.465,08	4.500,00	-34,92	4.261,08	4.500,00	-238,92
2/920000+841000	Gebrauchsabgabe	2111	3111	10	38.862,04	38.000,00	862,04	38.893,09	38.000,00	893,09
2/920000+849000	Mahngeb.u.Säumniszuschl.	2111	3111	10	3,00	100,00	-97,00	3,00	100,00	-97,00
2/920000+850000	Aufschliessungsbeiträge (Gem. Par. 14)	2111	3111	10	180.018,32	100.000,00	80.018,32	180.018,32	100.000,00	80.018,32
2/920000+856000	Verwaltungsabgaben	2111	3111	10	13.650,50	9.000,00	4.650,50	13.650,50	9.000,00	4.650,50
<b>SU 21 / 31</b>	<b>Summe Erträge / Einzahlungen operative Gebarung</b>				<b>2.476.676,06</b>	<b>2.103.700,00</b>	<b>372.976,06</b>	<b>2.476.405,46</b>	<b>2.103.700,00</b>	<b>372.705,46</b>
1/920000-752000	Kosten Abgabeneinhebung	2231	3231	26	60.343,53	59.700,00	643,53	60.343,53	59.700,00	643,53
<b>SU 22 / 32</b>	<b>Summe Aufwendungen / Auszahlungen operative Gebarung</b>				<b>60.343,53</b>	<b>59.700,00</b>	<b>643,53</b>	<b>60.343,53</b>	<b>59.700,00</b>	<b>643,53</b>
<b>SA 0 / SA 1</b>	<b>(0) Nettoergebnis (21 - 22) / (1) Geldfluss operative Gebarung (31 - 32)</b>				<b>2.416.332,53</b>	<b>2.044.000,00</b>	<b>372.332,53</b>	<b>2.416.061,93</b>	<b>2.044.000,00</b>	<b>372.061,93</b>
<b>SU 23</b>	<b>Summe Haushaltsrücklagen</b>				<b>0,00</b>	<b>0,00</b>	<b>0,00</b>	<b>0,00</b>	<b>0,00</b>	<b>0,00</b>
<b>SA00</b>	<b>Nettoergebnis nach Zuw./Entn. Haushaltsrücklagen (Saldo 0 +/- SU23)</b>				<b>2.416.332,53</b>	<b>2.044.000,00</b>	<b>372.332,53</b>			
	<b>Investive Gebarung</b>									
<b>SU 33</b>	<b>Summe Einzahlungen investive Gebarung</b>							<b>0,00</b>	<b>0,00</b>	<b>0,00</b>
<b>SU 34</b>	<b>Summe Auszahlungen investive Gebarung</b>							<b>0,00</b>	<b>0,00</b>	<b>0,00</b>
<b>SA2</b>	<b>Saldo (2) Geldfluss aus der Investiven Gebarung (33 - 34)</b>							<b>0,00</b>	<b>0,00</b>	<b>0,00</b>
<b>SA3</b>	<b>Saldo (3) Nettofinanzierungssaldo (Saldo 1 + Saldo 2)</b>							<b>2.416.061,93</b>	<b>2.044.000,00</b>	<b>372.061,93</b>
	<b>Finanzierungstätigkeit</b>									
<b>SU 35</b>	<b>Summe Einzahlungen aus der Finanzierungstätigkeit</b>							<b>0,00</b>	<b>0,00</b>	<b>0,00</b>
<b>SU 36</b>	<b>Summe Auszahlungen aus der Finanzierungstätigkeit</b>							<b>0,00</b>	<b>0,00</b>	<b>0,00</b>
<b>SA4</b>	<b>Saldo (4) Geldfluss aus der Finanzierungstätigkeit (35 - 36)</b>							<b>0,00</b>	<b>0,00</b>	<b>0,00</b>
<b>SA5</b>	<b>Saldo (5) Geldfluss aus der voranschlagswirksamen Gebarung (Saldo 3 + Saldo 4)</b>							<b>2.416.061,93</b>	<b>2.044.000,00</b>	<b>372.061,93</b>
<b>921</b>	<b>Zwischen Ländern und Gemeinden geteilte Abgaben</b>									
<b>921000</b>	<b>Gemeinschaftliche Abgabe zw. Land und Gemeinde</b>									
	<b>Operative Gebarung</b>									
2/921000+834000	Nächtigungstaxe	2111	3111	10	849,62	1.000,00	-150,38	849,62	1.000,00	-150,38
2/921000+850000	Interessentenbeitrag	2111	3111	10		2.000,00	-2.000,00		2.000,00	-2.000,00

	MVAG	MVAG	QU	Ergebnisrechnung			Finanzierungsrechnung					
				EH	FH		RA 2020	VA 2020	RA - VA	RA 2020	VA 2020	RA - VA
2/921000+861000	Transfers von Ländern, Landesfonds und Landeskammern	2121	3121	15	1.960,44			1.960,44	1.960,44			1.960,44
<b>SU 21 / 31</b>	<b>Summe Erträge / Einzahlungen operative Gebarung</b>				<b>2.810,06</b>	<b>3.000,00</b>	<b>-189,94</b>	<b>2.810,06</b>	<b>3.000,00</b>	<b>-189,94</b>		
<b>SU 22 / 32</b>	<b>Summe Aufwendungen / Auszahlungen operative Gebarung</b>				<b>0,00</b>	<b>0,00</b>	<b>0,00</b>	<b>0,00</b>	<b>0,00</b>	<b>0,00</b>		
<b>SA 0 / SA 1</b>	<b>(0) Nettoergebnis (21 - 22) / (1) Geldfluss operative Gebarung (31 - 32)</b>				<b>2.810,06</b>	<b>3.000,00</b>	<b>-189,94</b>	<b>2.810,06</b>	<b>3.000,00</b>	<b>-189,94</b>		
<b>SU 23</b>	<b>Summe Haushaltsrücklagen</b>				<b>0,00</b>	<b>0,00</b>	<b>0,00</b>	<b>0,00</b>	<b>0,00</b>	<b>0,00</b>		
<b>SA00</b>	<b>Nettoergebnis nach Zuw./Entn. Haushaltsrücklagen (Saldo 0 +/- SU23)</b>				<b>2.810,06</b>	<b>3.000,00</b>	<b>-189,94</b>					
<b>Investive Gebarung</b>												
<b>SU 33</b>	<b>Summe Einzahlungen investive Gebarung</b>							<b>0,00</b>	<b>0,00</b>	<b>0,00</b>		
<b>SU 34</b>	<b>Summe Auszahlungen investive Gebarung</b>							<b>0,00</b>	<b>0,00</b>	<b>0,00</b>		
<b>SA2</b>	<b>Saldo (2) Geldfluss aus der Investiven Gebarung (33 - 34)</b>							<b>0,00</b>	<b>0,00</b>	<b>0,00</b>		
<b>SA3</b>	<b>Saldo (3) Nettofinanzierungssaldo (Saldo 1 + Saldo 2)</b>							<b>2.810,06</b>	<b>3.000,00</b>	<b>-189,94</b>		
<b>Finanzierungstätigkeit</b>												
<b>SU 35</b>	<b>Summe Einzahlungen aus der Finanzierungstätigkeit</b>							<b>0,00</b>	<b>0,00</b>	<b>0,00</b>		
<b>SU 36</b>	<b>Summe Auszahlungen aus der Finanzierungstätigkeit</b>							<b>0,00</b>	<b>0,00</b>	<b>0,00</b>		
<b>SA4</b>	<b>Saldo (4) Geldfluss aus der Finanzierungstätigkeit (35 - 36)</b>							<b>0,00</b>	<b>0,00</b>	<b>0,00</b>		
<b>SA5</b>	<b>Saldo (5) Geldfluss aus der voranschlagswirksamen Gebarung (Saldo 3 + Saldo 4)</b>							<b>2.810,06</b>	<b>3.000,00</b>	<b>-189,94</b>		
<b>925</b>	<b>Ertragsanteile an gemeinschaftlichen Bundesabgaben</b>											
<b>925100</b>	<b>Ertragsanteile an Gemeinschaftl. Bundesabgaben</b>											
<b>Operative Gebarung</b>												
2/925100+859400	Ertragsanteile nach ABVS	2112	3112	11	2.335.901,37	2.000.000,00	335.901,37	2.335.901,37	2.000.000,00	335.901,37		
<b>SU 21 / 31</b>	<b>Summe Erträge / Einzahlungen operative Gebarung</b>				<b>2.335.901,37</b>	<b>2.000.000,00</b>	<b>335.901,37</b>	<b>2.335.901,37</b>	<b>2.000.000,00</b>	<b>335.901,37</b>		
<b>SU 22 / 32</b>	<b>Summe Aufwendungen / Auszahlungen operative Gebarung</b>				<b>0,00</b>	<b>0,00</b>	<b>0,00</b>	<b>0,00</b>	<b>0,00</b>	<b>0,00</b>		
<b>SA 0 / SA 1</b>	<b>(0) Nettoergebnis (21 - 22) / (1) Geldfluss operative Gebarung (31 - 32)</b>				<b>2.335.901,37</b>	<b>2.000.000,00</b>	<b>335.901,37</b>	<b>2.335.901,37</b>	<b>2.000.000,00</b>	<b>335.901,37</b>		
<b>SU 23</b>	<b>Summe Haushaltsrücklagen</b>				<b>0,00</b>	<b>0,00</b>	<b>0,00</b>	<b>0,00</b>	<b>0,00</b>	<b>0,00</b>		
<b>SA00</b>	<b>Nettoergebnis nach Zuw./Entn. Haushaltsrücklagen (Saldo 0 +/- SU23)</b>				<b>2.335.901,37</b>	<b>2.000.000,00</b>	<b>335.901,37</b>					
<b>Investive Gebarung</b>												
<b>SU 33</b>	<b>Summe Einzahlungen investive Gebarung</b>							<b>0,00</b>	<b>0,00</b>	<b>0,00</b>		
<b>SU 34</b>	<b>Summe Auszahlungen investive Gebarung</b>							<b>0,00</b>	<b>0,00</b>	<b>0,00</b>		
<b>SA2</b>	<b>Saldo (2) Geldfluss aus der Investiven Gebarung (33 - 34)</b>							<b>0,00</b>	<b>0,00</b>	<b>0,00</b>		
<b>SA3</b>	<b>Saldo (3) Nettofinanzierungssaldo (Saldo 1 + Saldo 2)</b>							<b>2.335.901,37</b>	<b>2.000.000,00</b>	<b>335.901,37</b>		
<b>Finanzierungstätigkeit</b>												
<b>SU 35</b>	<b>Summe Einzahlungen aus der Finanzierungstätigkeit</b>							<b>0,00</b>	<b>0,00</b>	<b>0,00</b>		
<b>SU 36</b>	<b>Summe Auszahlungen aus der Finanzierungstätigkeit</b>							<b>0,00</b>	<b>0,00</b>	<b>0,00</b>		
<b>SA4</b>	<b>Saldo (4) Geldfluss aus der Finanzierungstätigkeit (35 - 36)</b>							<b>0,00</b>	<b>0,00</b>	<b>0,00</b>		
<b>SA5</b>	<b>Saldo (5) Geldfluss aus der voranschlagswirksamen Gebarung (Saldo 3 + Saldo 4)</b>							<b>2.335.901,37</b>	<b>2.000.000,00</b>	<b>335.901,37</b>		

		MVAG	MVAG	QU	Ergebnisrechnung			Finanzierungsrechnung		
		EH	FH		RA 2020	VA 2020	RA - VA	RA 2020	VA 2020	RA - VA
<b>94</b>	<b>Finanzzuweisungen und Zuschüsse</b>									
<b>940</b>	<b>Bedarfszuweisungen</b>									
<b>940000</b>	<b>Bedarfszuweisungen</b>									
<b>Operative Gebarung</b>										
2/940000+871100	Kapitaltransfers aus Gemeinde-Bedarfszuweisungsmittel	2121	3121	33	17.941,64	17.900,00	41,64	17.941,64	17.900,00	41,64
<b>SU 21 / 31</b>	<b>Summe Erträge / Einzahlungen operative Gebarung</b>				<b>17.941,64</b>	<b>17.900,00</b>	<b>41,64</b>	<b>17.941,64</b>	<b>17.900,00</b>	<b>41,64</b>
<b>SU 22 / 32</b>	<b>Summe Aufwendungen / Auszahlungen operative Gebarung</b>				<b>0,00</b>	<b>0,00</b>	<b>0,00</b>	<b>0,00</b>	<b>0,00</b>	<b>0,00</b>
<b>SA 0 / SA 1</b>	<b>(0) Nettoergebnis (21 - 22) / (1) Geldfluss operative Gebarung (31 - 32)</b>				<b>17.941,64</b>	<b>17.900,00</b>	<b>41,64</b>	<b>17.941,64</b>	<b>17.900,00</b>	<b>41,64</b>
<b>SU 23</b>	<b>Summe Haushaltsrücklagen</b>				<b>0,00</b>	<b>0,00</b>	<b>0,00</b>	<b>0,00</b>	<b>0,00</b>	<b>0,00</b>
<b>SA00</b>	<b>Nettoergebnis nach Zuw./Entn. Haushaltsrücklagen (Saldo 0 +/- SU23)</b>				<b>17.941,64</b>	<b>17.900,00</b>	<b>41,64</b>			
<b>Investive Gebarung</b>										
<b>SU 33</b>	<b>Summe Einzahlungen investive Gebarung</b>							<b>0,00</b>	<b>0,00</b>	<b>0,00</b>
<b>SU 34</b>	<b>Summe Auszahlungen investive Gebarung</b>							<b>0,00</b>	<b>0,00</b>	<b>0,00</b>
<b>SA2</b>	<b>Saldo (2) Geldfluss aus der Investiven Gebarung (33 - 34)</b>							<b>0,00</b>	<b>0,00</b>	<b>0,00</b>
<b>SA3</b>	<b>Saldo (3) Nettofinanzierungssaldo (Saldo 1 + Saldo 2)</b>							<b>17.941,64</b>	<b>17.900,00</b>	<b>41,64</b>
<b>Finanzierungstätigkeit</b>										
<b>SU 35</b>	<b>Summe Einzahlungen aus der Finanzierungstätigkeit</b>							<b>0,00</b>	<b>0,00</b>	<b>0,00</b>
<b>SU 36</b>	<b>Summe Auszahlungen aus der Finanzierungstätigkeit</b>							<b>0,00</b>	<b>0,00</b>	<b>0,00</b>
<b>SA4</b>	<b>Saldo (4) Geldfluss aus der Finanzierungstätigkeit (35 - 36)</b>							<b>0,00</b>	<b>0,00</b>	<b>0,00</b>
<b>SA5</b>	<b>Saldo (5) Geldfluss aus der voranschlagswirksamen Gebarung (Saldo 3 + Saldo 4)</b>							<b>17.941,64</b>	<b>17.900,00</b>	<b>41,64</b>
<b>941</b>	<b>Sonstige Finanzzuweisungen nach dem FAG</b>									
<b>941000</b>	<b>Sonst. Finanzzuw. nach dem Fag</b>									
<b>Operative Gebarung</b>										
2/941000+860000	Laufende Transferzahlungen von Bund, Bundesfonds und Bundeskammern	2121	3121	15	15.029,00	15.000,00	29,00	15.029,00	15.000,00	29,00
<b>SU 21 / 31</b>	<b>Summe Erträge / Einzahlungen operative Gebarung</b>				<b>15.029,00</b>	<b>15.000,00</b>	<b>29,00</b>	<b>15.029,00</b>	<b>15.000,00</b>	<b>29,00</b>
<b>SU 22 / 32</b>	<b>Summe Aufwendungen / Auszahlungen operative Gebarung</b>				<b>0,00</b>	<b>0,00</b>	<b>0,00</b>	<b>0,00</b>	<b>0,00</b>	<b>0,00</b>
<b>SA 0 / SA 1</b>	<b>(0) Nettoergebnis (21 - 22) / (1) Geldfluss operative Gebarung (31 - 32)</b>				<b>15.029,00</b>	<b>15.000,00</b>	<b>29,00</b>	<b>15.029,00</b>	<b>15.000,00</b>	<b>29,00</b>
<b>SU 23</b>	<b>Summe Haushaltsrücklagen</b>				<b>0,00</b>	<b>0,00</b>	<b>0,00</b>	<b>0,00</b>	<b>0,00</b>	<b>0,00</b>
<b>SA00</b>	<b>Nettoergebnis nach Zuw./Entn. Haushaltsrücklagen (Saldo 0 +/- SU23)</b>				<b>15.029,00</b>	<b>15.000,00</b>	<b>29,00</b>			
<b>Investive Gebarung</b>										
<b>SU 33</b>	<b>Summe Einzahlungen investive Gebarung</b>							<b>0,00</b>	<b>0,00</b>	<b>0,00</b>
<b>SU 34</b>	<b>Summe Auszahlungen investive Gebarung</b>							<b>0,00</b>	<b>0,00</b>	<b>0,00</b>
<b>SA2</b>	<b>Saldo (2) Geldfluss aus der Investiven Gebarung (33 - 34)</b>							<b>0,00</b>	<b>0,00</b>	<b>0,00</b>
<b>SA3</b>	<b>Saldo (3) Nettofinanzierungssaldo (Saldo 1 + Saldo 2)</b>							<b>15.029,00</b>	<b>15.000,00</b>	<b>29,00</b>

	MVAG	MVAG	QU	Ergebnisrechnung			Finanzierungsrechnung			
				EH	FH		RA 2020	VA 2020	RA - VA	RA 2020
<b>Finanzierungstätigkeit</b>										
SU 35								0,00	0,00	0,00
SU 36								0,00	0,00	0,00
SA4								0,00	0,00	0,00
SA5								15.029,00	15.000,00	29,00
<b>99 Jahresergebnis, Übergabe und Übernahme des Jahreserg</b>										
<b>992 Abgänge an Kassenausgaberesten und Ausfälle an Kassenein</b>										
<b>992000 Ausfälle an Kasseneinnahmeresten</b>										
<b>Operative Gebarung</b>										
SU 21 / 31								0,00	0,00	0,00
1/992000-691000									500,00	-500,00
SU 22 / 32								0,00	500,00	-500,00
SA 0 / SA 1								0,00	-500,00	500,00
SU 23								0,00	0,00	0,00
SA00								0,00	-500,00	500,00
<b>Investive Gebarung</b>										
SU 33								0,00	0,00	0,00
SU 34								0,00	0,00	0,00
SA2								0,00	0,00	0,00
SA3								0,00	-500,00	500,00
<b>Finanzierungstätigkeit</b>										
SU 35								0,00	0,00	0,00
SU 36								0,00	0,00	0,00
SA4								0,00	0,00	0,00
SA5								0,00	-500,00	500,00



Nachweis der Investitionstätigkeit





Vorhaben	Vorhabensbezeichnung		RA 2020	VA 2020	RA - VA	Summe RA bis 2020	Summe VA bis 2020	Summe RA - VA bis 2020
Konto	Bezeichnung							
<b>1006120</b>	<b>Straßenbau/Gehweg/Radweg</b>	<b>Gemeindestraßen (2020 bis 2025)</b>						
	<b>Auszahlungen - Investitionen - Mittelverwendung</b>		<b>882.948,24</b>	<b>708.400,00</b>	<b>174.548,24</b>	<b>0,00</b>	<b>0,00</b>	<b>0,00</b>
	<b>Anschaffungs- oder Herstellungskosten</b>		<b>882.948,24</b>	<b>708.400,00</b>	<b>174.548,24</b>	<b>0,00</b>	<b>0,00</b>	<b>0,00</b>
	5/612000-002000	Gemeindestraßen	399.245,02	338.400,00	60.845,02			
	5/612000-002100	Ausgaben Geh- und Radweg	60.752,76	70.000,00	-9.247,24			
	5/612000-060000	Im Bau befindliche Straßen	422.950,46	300.000,00	122.950,46			
	<b>Einzahlungen - Finanzierung - Mittelherkunft</b>		<b>1.247.520,25</b>	<b>708.400,00</b>	<b>539.120,25</b>	<b>0,00</b>	<b>0,00</b>	<b>0,00</b>
	<b>Mittel aus Geldfluss aus der operativen Gebarung</b>		<b>1.072.512,18</b>	<b>608.400,00</b>	<b>464.112,18</b>	<b>0,00</b>	<b>0,00</b>	<b>0,00</b>
	6/612000+829000	Sonstige Einnahmen	2.100,00	2.100,00				
	6/612000+829910	Sonstige Einnahmen (Zuführung)	464.105,41		464.105,41			
	6/612000+829960	Sonstige Einnahmen - Übernahme 2019	606.306,77	606.300,00	6,77			
	<b>Bedarfszuweisungen/KTZ</b>		<b>50.000,00</b>	<b>100.000,00</b>	<b>-50.000,00</b>	<b>0,00</b>	<b>0,00</b>	<b>0,00</b>
	6/612000+871000	Beihilfen aus Bedarfszuweisungen	50.000,00	100.000,00	-50.000,00			
	<b>Haushaltsrücklagen/Zahlungsmittelreserven</b>		<b>0,00</b>	<b>0,00</b>	<b>0,00</b>	<b>0,00</b>	<b>0,00</b>	<b>0,00</b>
	<b>Sonstige Kapitaltransfers und Subventionen</b>		<b>125.008,07</b>	<b>0,00</b>	<b>125.008,07</b>	<b>0,00</b>	<b>0,00</b>	<b>0,00</b>
	6/612000+300000	Kapitaltransfers von Bund - Zweckzuschuss KIG 2020	125.008,07		125.008,07			
	<b>Darlehen</b>		<b>0,00</b>	<b>0,00</b>	<b>0,00</b>	<b>0,00</b>	<b>0,00</b>	<b>0,00</b>
	<b>Finanzierungsleasing</b>		<b>0,00</b>	<b>0,00</b>	<b>0,00</b>	<b>0,00</b>	<b>0,00</b>	<b>0,00</b>
	<b>Veräußerung langfristiges Vermögen und sonstiges</b>		<b>0,00</b>	<b>0,00</b>	<b>0,00</b>	<b>0,00</b>	<b>0,00</b>	<b>0,00</b>
<b>Finanzierungsergebnis 1006120</b>			<b>364.572,01</b>	<b>0,00</b>	<b>364.572,01</b>	<b>0,00</b>	<b>0,00</b>	<b>0,00</b>
	offene Verbindlichkeiten		0,00					
	offene Forderungen		0,00					

Vorhaben	Vorhabensbezeichnung		RA 2020	VA 2020	RA - VA	Summe RA bis 2020	Summe VA bis 2020	Summe RA - VA bis 2020
Konto	Bezeichnung							
<b>1008160</b>	<b>Straßenbeleuchtung (2005 bis 2099)</b>							
	<b>Auszahlungen - Investitionen - Mittelverwendung</b>		<b>172.529,81</b>	<b>175.000,00</b>	<b>-2.470,19</b>	<b>0,00</b>	<b>0,00</b>	<b>0,00</b>
	<b>Anschaffungs- oder Herstellungskosten</b>		<b>172.529,81</b>	<b>175.000,00</b>	<b>-2.470,19</b>	<b>0,00</b>	<b>0,00</b>	<b>0,00</b>
	5/816000-005000 Straßenbeleuchtung		172.529,81	175.000,00	-2.470,19			
	<b>Einzahlungen - Finanzierung - Mittelherkunft</b>		<b>172.529,81</b>	<b>175.000,00</b>	<b>-2.470,19</b>	<b>0,00</b>	<b>0,00</b>	<b>0,00</b>
	<b>Mittel aus Geldfluss aus der operativen Gebarung</b>		<b>130.896,37</b>	<b>175.000,00</b>	<b>-44.103,63</b>	<b>0,00</b>	<b>0,00</b>	<b>0,00</b>
	6/816000+829910 Sonstige Einnahmen (Zuführung)			30.000,00	-30.000,00			
	6/816000+829911 Sonstige Erträge - Zuf. vom VH Bauhof		130.896,37	145.000,00	-14.103,63			
	<b>Bedarfszuweisungen/KTZ</b>		<b>5.300,00</b>	<b>0,00</b>	<b>5.300,00</b>	<b>0,00</b>	<b>0,00</b>	<b>0,00</b>
	6/816000+871000 Kapitaltransfers aus Gemeinde-Bedarfszuweisungsmittel		5.300,00		5.300,00			
	<b>Haushaltsrücklagen/Zahlungsmittelreserven</b>		<b>0,00</b>	<b>0,00</b>	<b>0,00</b>	<b>0,00</b>	<b>0,00</b>	<b>0,00</b>
	<b>Sonstige Kapitaltransfers und Subventionen</b>		<b>36.333,44</b>	<b>0,00</b>	<b>36.333,44</b>	<b>0,00</b>	<b>0,00</b>	<b>0,00</b>
	6/816000+300000 Zweckzuschuss Bund, KIP 2020		36.333,44		36.333,44			
	<b>Darlehen</b>		<b>0,00</b>	<b>0,00</b>	<b>0,00</b>	<b>0,00</b>	<b>0,00</b>	<b>0,00</b>
	<b>Finanzierungsleasing</b>		<b>0,00</b>	<b>0,00</b>	<b>0,00</b>	<b>0,00</b>	<b>0,00</b>	<b>0,00</b>
	<b>Veräußerung langfristiges Vermögen und sonstiges</b>		<b>0,00</b>	<b>0,00</b>	<b>0,00</b>	<b>0,00</b>	<b>0,00</b>	<b>0,00</b>
<b>Finanzierungsergebnis 1008160</b>			<b>0,00</b>	<b>0,00</b>	<b>0,00</b>	<b>0,00</b>	<b>0,00</b>	<b>0,00</b>
	offene Verbindlichkeiten		0,00					
	offene Forderungen		0,00					

Vorhaben	Vorhabensbezeichnung		RA 2020	VA 2020	RA - VA	Summe RA bis 2020	Summe VA bis 2020	Summe RA - VA bis 2020
Konto	Bezeichnung							
<b>1008200</b>	<b>Bauhof/Garagen/Lagerplatz (2018 bis 2020)</b>							
	<b>Auszahlungen - Investitionen - Mittelverwendung</b>		<b>198.275,96</b>	<b>200.000,00</b>	<b>-1.724,04</b>	<b>0,00</b>	<b>0,00</b>	<b>0,00</b>
	<b>Anschaffungs- oder Herstellungskosten</b>		<b>198.275,96</b>	<b>200.000,00</b>	<b>-1.724,04</b>	<b>0,00</b>	<b>0,00</b>	<b>0,00</b>
	5/820000-010000	Errichtungskosten Bauhof WP	55.896,82	53.000,00	2.896,82			
	5/820000-042000	Betriebsausstattung Bauhof	1.869,49	2.000,00	-130,51			
	5/820000-729911	Sonstige Aufwendungen - Zuf. an VH Beleuchtung	130.896,37	145.000,00	-14.103,63			
	5/820000-729912	Sonstige Aufwendungen Zuf. an VH Arztpraxis	9.613,28		9.613,28			
	<b>Einzahlungen - Finanzierung - Mittelherkunft</b>		<b>200.000,00</b>	<b>200.000,00</b>	<b>0,00</b>	<b>0,00</b>	<b>0,00</b>	<b>0,00</b>
	<b>Mittel aus Geldfluss aus der operativen Gebarung</b>		<b>0,00</b>	<b>0,00</b>	<b>0,00</b>	<b>0,00</b>	<b>0,00</b>	<b>0,00</b>
	<b>Bedarfszuweisungen/KTZ</b>		<b>200.000,00</b>	<b>200.000,00</b>	<b>0,00</b>	<b>0,00</b>	<b>0,00</b>	<b>0,00</b>
	6/820000+871000	Bedarfszuweisung	200.000,00	200.000,00				
	<b>Haushaltsrücklagen/Zahlungsmittelreserven</b>		<b>0,00</b>	<b>0,00</b>	<b>0,00</b>	<b>0,00</b>	<b>0,00</b>	<b>0,00</b>
	<b>Sonstige Kapitaltransfers und Subventionen</b>		<b>0,00</b>	<b>0,00</b>	<b>0,00</b>	<b>0,00</b>	<b>0,00</b>	<b>0,00</b>
	<b>Darlehen</b>		<b>0,00</b>	<b>0,00</b>	<b>0,00</b>	<b>0,00</b>	<b>0,00</b>	<b>0,00</b>
	<b>Finanzierungsleasing</b>		<b>0,00</b>	<b>0,00</b>	<b>0,00</b>	<b>0,00</b>	<b>0,00</b>	<b>0,00</b>
	<b>Veräußerung langfristiges Vermögen und sonstiges</b>		<b>0,00</b>	<b>0,00</b>	<b>0,00</b>	<b>0,00</b>	<b>0,00</b>	<b>0,00</b>
<b>Finanzierungsergebnis 1008200</b>			<b>1.724,04</b>	<b>0,00</b>	<b>1.724,04</b>	<b>0,00</b>	<b>0,00</b>	<b>0,00</b>
	offene Verbindlichkeiten		1.724,04					
	offene Forderungen		0,00					

Vorhaben	Vorhabensbezeichnung		RA 2020	VA 2020	RA - VA	Summe RA bis 2020	Summe VA bis 2020	Summe RA - VA bis 2020
Konto	Bezeichnung							
<b>1008460</b>	<b>Umbau Bauhof - Arztpraxis (2019 bis 2021)</b>							
	<b>Auszahlungen - Investitionen - Mittelverwendung</b>		<b>594.323,04</b>	<b>502.300,00</b>	<b>92.023,04</b>	<b>0,00</b>	<b>0,00</b>	<b>0,00</b>
	<b>Anschaffungs- oder Herstellungskosten</b>		<b>594.323,04</b>	<b>502.300,00</b>	<b>92.023,04</b>	<b>0,00</b>	<b>0,00</b>	<b>0,00</b>
	5/846100-010000 Umbaukosten Arztpraxis		594.323,04	502.300,00	92.023,04			
	<b>Einzahlungen - Finanzierung - Mittelherkunft</b>		<b>623.225,61</b>	<b>502.300,00</b>	<b>120.925,61</b>	<b>0,00</b>	<b>0,00</b>	<b>0,00</b>
	<b>Mittel aus Geldfluss aus der operativen Gebarung</b>		<b>620.825,61</b>	<b>502.300,00</b>	<b>118.525,61</b>	<b>0,00</b>	<b>0,00</b>	<b>0,00</b>
	6/846100+829910 Sonstige Einnahmen (Zuführung)		108.912,33		108.912,33			
	6/846100+829912 Sonstige Einnahmen - Zuf. vom VH Bauhof		9.613,28		9.613,28			
	6/846100+829960 Sonstige Einnahmen - Übernahme 2019		502.300,00	502.300,00				
	<b>Bedarfszuweisungen/KTZ</b>		<b>0,00</b>	<b>0,00</b>	<b>0,00</b>	<b>0,00</b>	<b>0,00</b>	<b>0,00</b>
	<b>Haushaltsrücklagen/Zahlungsmittelreserven</b>		<b>0,00</b>	<b>0,00</b>	<b>0,00</b>	<b>0,00</b>	<b>0,00</b>	<b>0,00</b>
	<b>Sonstige Kapitaltransfers und Subventionen</b>		<b>2.400,00</b>	<b>0,00</b>	<b>2.400,00</b>	<b>0,00</b>	<b>0,00</b>	<b>0,00</b>
	6/846100+300000 Kapitaltransfers von Bund - Förderung Wärmepumpe		2.400,00		2.400,00			
	<b>Darlehen</b>		<b>0,00</b>	<b>0,00</b>	<b>0,00</b>	<b>0,00</b>	<b>0,00</b>	<b>0,00</b>
	<b>Finanzierungsleasing</b>		<b>0,00</b>	<b>0,00</b>	<b>0,00</b>	<b>0,00</b>	<b>0,00</b>	<b>0,00</b>
	<b>Veräußerung langfristiges Vermögen und sonstiges</b>		<b>0,00</b>	<b>0,00</b>	<b>0,00</b>	<b>0,00</b>	<b>0,00</b>	<b>0,00</b>
	<b>Finanzierungsergebnis 1008460</b>		<b>28.902,57</b>	<b>0,00</b>	<b>28.902,57</b>	<b>0,00</b>	<b>0,00</b>	<b>0,00</b>
	offene Verbindlichkeiten		28.902,57					
	offene Forderungen		0,00					

Vorhaben	Vorhabensbezeichnung		RA 2020	VA 2020	RA - VA	Summe RA bis 2020	Summe VA bis 2020	Summe RA - VA bis 2020
Konto	Bezeichnung							
<b>1008500</b>	<b>WVA Erweiterungen (2019 bis 2099)</b>							
	<b>Auszahlungen - Investitionen - Mittelverwendung</b>		<b>64.400,92</b>	<b>0,00</b>	<b>64.400,92</b>	<b>0,00</b>	<b>0,00</b>	<b>0,00</b>
	<b>Anschaffungs- oder Herstellungskosten</b>		<b>64.400,92</b>	<b>0,00</b>	<b>64.400,92</b>	<b>0,00</b>	<b>0,00</b>	<b>0,00</b>
5/850000-729910	Sonstige Aufwendungen (Zuführung an WVA-Vorhaben)		64.400,92		64.400,92			
	<b>Einzahlungen - Finanzierung - Mittelherkunft</b>		<b>64.400,92</b>	<b>29.000,00</b>	<b>35.400,92</b>	<b>0,00</b>	<b>0,00</b>	<b>0,00</b>
	<b>Mittel aus Geldfluss aus der operativen Gebarung</b>		<b>0,00</b>	<b>0,00</b>	<b>0,00</b>	<b>0,00</b>	<b>0,00</b>	<b>0,00</b>
	<b>Bedarfszuweisungen/KTZ</b>		<b>0,00</b>	<b>0,00</b>	<b>0,00</b>	<b>0,00</b>	<b>0,00</b>	<b>0,00</b>
	<b>Haushaltsrücklagen/Zahlungsmittelreserven</b>		<b>0,00</b>	<b>0,00</b>	<b>0,00</b>	<b>0,00</b>	<b>0,00</b>	<b>0,00</b>
	<b>Sonstige Kapitaltransfers und Subventionen</b>		<b>64.400,92</b>	<b>29.000,00</b>	<b>35.400,92</b>	<b>0,00</b>	<b>0,00</b>	<b>0,00</b>
6/850000+307000	Kapitaltransfers von privaten Haushalten		64.400,92	29.000,00	35.400,92			
	<b>Darlehen</b>		<b>0,00</b>	<b>0,00</b>	<b>0,00</b>	<b>0,00</b>	<b>0,00</b>	<b>0,00</b>
	<b>Finanzierungsleasing</b>		<b>0,00</b>	<b>0,00</b>	<b>0,00</b>	<b>0,00</b>	<b>0,00</b>	<b>0,00</b>
	<b>Veräußerung langfristiges Vermögen und sonstiges</b>		<b>0,00</b>	<b>0,00</b>	<b>0,00</b>	<b>0,00</b>	<b>0,00</b>	<b>0,00</b>
<b>Finanzierungsergebnis 1008500</b>			<b>0,00</b>	<b>29.000,00</b>	<b>-29.000,00</b>	<b>0,00</b>	<b>0,00</b>	<b>0,00</b>
	offene Verbindlichkeiten		0,00					
	offene Forderungen		442,73					

Vorhaben	Vorhabensbezeichnung		RA 2020	VA 2020	RA - VA	Summe RA bis 2020	Summe VA bis 2020	Summe RA - VA bis 2020
Konto	Bezeichnung							
<b>1008502</b>	<b>WVA-Sanierung (2015 bis 2099)</b>							
	<b>Auszahlungen - Investitionen - Mittelverwendung</b>		<b>135.708,81</b>	<b>133.000,00</b>	<b>2.708,81</b>	<b>0,00</b>	<b>0,00</b>	<b>0,00</b>
	<b>Anschaffungs- oder Herstellungskosten</b>		<b>135.708,81</b>	<b>133.000,00</b>	<b>2.708,81</b>	<b>0,00</b>	<b>0,00</b>	<b>0,00</b>
	5/850200-004000 Wasserleitung-Sanierung		135.708,81	133.000,00	2.708,81			
	<b>Einzahlungen - Finanzierung - Mittelherkunft</b>		<b>217.335,53</b>	<b>133.000,00</b>	<b>84.335,53</b>	<b>0,00</b>	<b>0,00</b>	<b>0,00</b>
	<b>Mittel aus Geldfluss aus der operativen Gebarung</b>		<b>80.965,91</b>	<b>0,00</b>	<b>80.965,91</b>	<b>0,00</b>	<b>0,00</b>	<b>0,00</b>
	6/850200+829910 Sonstige Erträge (Zuführungen)		16.564,99		16.564,99			
	6/850200+829911 Sonstige Erträge (Zuf. vom VH WVA-Erweiterung)		64.400,92		64.400,92			
	<b>Bedarfszuweisungen/KTZ</b>		<b>4.778,00</b>	<b>0,00</b>	<b>4.778,00</b>	<b>0,00</b>	<b>0,00</b>	<b>0,00</b>
	6/850200+301000 Kapitaltransfers von Ländern, Landesfonds und Landeskammern		4.778,00		4.778,00			
	<b>Haushaltsrücklagen/Zahlungsmittelreserven</b>		<b>0,00</b>	<b>0,00</b>	<b>0,00</b>	<b>0,00</b>	<b>0,00</b>	<b>0,00</b>
	<b>Sonstige Kapitaltransfers und Subventionen</b>		<b>13.591,62</b>	<b>15.000,00</b>	<b>-1.408,38</b>	<b>0,00</b>	<b>0,00</b>	<b>0,00</b>
	6/850200+300000 Kapitaltransfers von Bund WL-Sanierung		13.591,62	13.300,00	291,62			
	6/850200+307000 Kapitaltransfers von privaten Haushalten WL-Sanierung			1.700,00	-1.700,00			
	<b>Darlehen</b>		<b>118.000,00</b>	<b>118.000,00</b>	<b>0,00</b>	<b>0,00</b>	<b>0,00</b>	<b>0,00</b>
	10001/8504 WVA Sanierung Wiener Straße		118.000,00	118.000,00				
	<b>Finanzierungsleasing</b>		<b>0,00</b>	<b>0,00</b>	<b>0,00</b>	<b>0,00</b>	<b>0,00</b>	<b>0,00</b>
	<b>Veräußerung langfristiges Vermögen und sonstiges</b>		<b>0,00</b>	<b>0,00</b>	<b>0,00</b>	<b>0,00</b>	<b>0,00</b>	<b>0,00</b>
	<b>Finanzierungsergebnis 1008502</b>		<b>81.626,72</b>	<b>0,00</b>	<b>81.626,72</b>	<b>0,00</b>	<b>0,00</b>	<b>0,00</b>
	offene Verbindlichkeiten		96.430,68					
	offene Forderungen		0,00					

Vorhaben	Vorhabensbezeichnung		RA 2020	VA 2020	RA - VA	Summe RA bis 2020	Summe VA bis 2020	Summe RA - VA bis 2020
Konto	Bezeichnung							
<b>1008508</b>	<b>WVA Erweiterung Betriebsgebiete (2018 bis 2020)</b>							
	<b>Auszahlungen - Investitionen - Mittelverwendung</b>		<b>1.012,67</b>	<b>0,00</b>	<b>1.012,67</b>	<b>0,00</b>	<b>0,00</b>	<b>0,00</b>
	<b>Anschaffungs- oder Herstellungskosten</b>		<b>1.012,67</b>	<b>0,00</b>	<b>1.012,67</b>	<b>0,00</b>	<b>0,00</b>	<b>0,00</b>
	5/850800-728000	Planungskosten Betriebsgebiet - Bauhof	1.012,67		1.012,67			
	<b>Einzahlungen - Finanzierung - Mittelherkunft</b>		<b>1.012,67</b>	<b>0,00</b>	<b>1.012,67</b>	<b>0,00</b>	<b>0,00</b>	<b>0,00</b>
	<b>Mittel aus Geldfluss aus der operativen Gebarung</b>		<b>1.012,67</b>	<b>0,00</b>	<b>1.012,67</b>	<b>0,00</b>	<b>0,00</b>	<b>0,00</b>
	6/850800+829960	Sonstige Einnahmen - Übernahme 2019	1.012,67		1.012,67			
	<b>Bedarfszuweisungen/KTZ</b>		<b>0,00</b>	<b>0,00</b>	<b>0,00</b>	<b>0,00</b>	<b>0,00</b>	<b>0,00</b>
	<b>Haushaltsrücklagen/Zahlungsmittelreserven</b>		<b>0,00</b>	<b>0,00</b>	<b>0,00</b>	<b>0,00</b>	<b>0,00</b>	<b>0,00</b>
	<b>Sonstige Kapitaltransfers und Subventionen</b>		<b>0,00</b>	<b>0,00</b>	<b>0,00</b>	<b>0,00</b>	<b>0,00</b>	<b>0,00</b>
	<b>Darlehen</b>		<b>0,00</b>	<b>0,00</b>	<b>0,00</b>	<b>0,00</b>	<b>0,00</b>	<b>0,00</b>
	<b>Finanzierungsleasing</b>		<b>0,00</b>	<b>0,00</b>	<b>0,00</b>	<b>0,00</b>	<b>0,00</b>	<b>0,00</b>
	<b>Veräußerung langfristiges Vermögen und sonstiges</b>		<b>0,00</b>	<b>0,00</b>	<b>0,00</b>	<b>0,00</b>	<b>0,00</b>	<b>0,00</b>
<b>Finanzierungsergebnis 1008508</b>			<b>0,00</b>	<b>0,00</b>	<b>0,00</b>	<b>0,00</b>	<b>0,00</b>	<b>0,00</b>
	offene Verbindlichkeiten		0,00					
	offene Forderungen		0,00					

Vorhaben	Vorhabensbezeichnung		RA 2020	VA 2020	RA - VA	Summe RA bis 2020	Summe VA bis 2020	Summe RA - VA bis 2020
Konto	Bezeichnung							
<b>1008509</b>	<b>WVA Erweiterung (WVA BA 09) WZ Süd, Zirbenweg, Möwenweg (2019 bis 2022)</b>							
	<b>Auszahlungen - Investitionen - Mittelverwendung</b>		<b>198.044,45</b>	<b>305.000,00</b>	<b>-106.955,55</b>	<b>0,00</b>	<b>0,00</b>	<b>0,00</b>
	<b>Anschaffungs- oder Herstellungskosten</b>		<b>198.044,45</b>	<b>305.000,00</b>	<b>-106.955,55</b>	<b>0,00</b>	<b>0,00</b>	<b>0,00</b>
	5/850900-004000 Wasser- und Abwasserbauten und -anlagen		198.044,45	305.000,00	-106.955,55			
	<b>Einzahlungen - Finanzierung - Mittelherkunft</b>		<b>210.000,00</b>	<b>265.000,00</b>	<b>-55.000,00</b>	<b>0,00</b>	<b>0,00</b>	<b>0,00</b>
	<b>Mittel aus Geldfluss aus der operativen Gebarung</b>		<b>0,00</b>	<b>0,00</b>	<b>0,00</b>	<b>0,00</b>	<b>0,00</b>	<b>0,00</b>
	<b>Bedarfszuweisungen/KTZ</b>		<b>0,00</b>	<b>0,00</b>	<b>0,00</b>	<b>0,00</b>	<b>0,00</b>	<b>0,00</b>
	<b>Haushaltsrücklagen/Zahlungsmittelreserven</b>		<b>0,00</b>	<b>55.000,00</b>	<b>-55.000,00</b>	<b>0,00</b>	<b>0,00</b>	<b>0,00</b>
	6/850900+894001 Entnahmen von zweckgebundenen Haushaltsrücklagen			55.000,00	-55.000,00			
	<b>Sonstige Kapitaltransfers und Subventionen</b>		<b>0,00</b>	<b>0,00</b>	<b>0,00</b>	<b>0,00</b>	<b>0,00</b>	<b>0,00</b>
	<b>Darlehen</b>		<b>210.000,00</b>	<b>210.000,00</b>	<b>0,00</b>	<b>0,00</b>	<b>0,00</b>	<b>0,00</b>
	10001/8505 WVA BA 09 WZ Süd, Zirbenweg, Möwenweg		210.000,00	210.000,00				
	<b>Finanzierungsleasing</b>		<b>0,00</b>	<b>0,00</b>	<b>0,00</b>	<b>0,00</b>	<b>0,00</b>	<b>0,00</b>
	<b>Veräußerung langfristiges Vermögen und sonstiges</b>		<b>0,00</b>	<b>0,00</b>	<b>0,00</b>	<b>0,00</b>	<b>0,00</b>	<b>0,00</b>
	<b>Finanzierungsergebnis 1008509</b>		<b>11.955,55</b>	<b>-40.000,00</b>	<b>51.955,55</b>	<b>0,00</b>	<b>0,00</b>	<b>0,00</b>
	offene Verbindlichkeiten		0,00					
	offene Forderungen		0,00					



Vorhaben	Vorhabensbezeichnung		RA 2020	VA 2020	RA - VA	Summe RA bis 2020	Summe VA bis 2020	Summe RA - VA bis 2020
Konto	Bezeichnung							
<b>1008511</b>	<b>ABA Erweiterungen (2019 bis 2099)</b>							
	<b>Auszahlungen - Investitionen - Mittelverwendung</b>		<b>123.728,41</b>	<b>0,00</b>	<b>123.728,41</b>	<b>0,00</b>	<b>0,00</b>	<b>0,00</b>
	<b>Anschaffungs- oder Herstellungskosten</b>		<b>123.728,41</b>	<b>0,00</b>	<b>123.728,41</b>	<b>0,00</b>	<b>0,00</b>	<b>0,00</b>
5/851100-729911	Sonstige Aufwendungen (Zuf.) an ABA BA 15		123.728,41		123.728,41			
	<b>Einzahlungen - Finanzierung - Mittelherkunft</b>		<b>123.728,41</b>	<b>25.100,00</b>	<b>98.628,41</b>	<b>0,00</b>	<b>0,00</b>	<b>0,00</b>
	<b>Mittel aus Geldfluss aus der operativen Gebarung</b>		<b>0,00</b>	<b>0,00</b>	<b>0,00</b>	<b>0,00</b>	<b>0,00</b>	<b>0,00</b>
	<b>Bedarfszuweisungen/KTZ</b>		<b>0,00</b>	<b>0,00</b>	<b>0,00</b>	<b>0,00</b>	<b>0,00</b>	<b>0,00</b>
	<b>Haushaltsrücklagen/Zahlungsmittelreserven</b>		<b>0,00</b>	<b>0,00</b>	<b>0,00</b>	<b>0,00</b>	<b>0,00</b>	<b>0,00</b>
	<b>Sonstige Kapitaltransfers und Subventionen</b>		<b>123.728,41</b>	<b>25.100,00</b>	<b>98.628,41</b>	<b>0,00</b>	<b>0,00</b>	<b>0,00</b>
6/851100+307000	Kapitaltransfers von privaten Haushalten		123.728,41	25.100,00	98.628,41			
	<b>Darlehen</b>		<b>0,00</b>	<b>0,00</b>	<b>0,00</b>	<b>0,00</b>	<b>0,00</b>	<b>0,00</b>
	<b>Finanzierungsleasing</b>		<b>0,00</b>	<b>0,00</b>	<b>0,00</b>	<b>0,00</b>	<b>0,00</b>	<b>0,00</b>
	<b>Veräußerung langfristiges Vermögen und sonstiges</b>		<b>0,00</b>	<b>0,00</b>	<b>0,00</b>	<b>0,00</b>	<b>0,00</b>	<b>0,00</b>
<b>Finanzierungsergebnis 1008511</b>			<b>0,00</b>	<b>25.100,00</b>	<b>-25.100,00</b>	<b>0,00</b>	<b>0,00</b>	<b>0,00</b>
offene Verbindlichkeiten			0,00					
offene Forderungen			1.382,42					

Vorhaben	Vorhabensbezeichnung		RA 2020	VA 2020	RA - VA	Summe RA bis 2020	Summe VA bis 2020	Summe RA - VA bis 2020
Konto	Bezeichnung							
<b>1008512</b>	<b>Erw. Kanal Betriebsgebiete (2018 bis 2020)</b>							
	<b>Auszahlungen - Investitionen - Mittelverwendung</b>		<b>252,54</b>	<b>0,00</b>	<b>252,54</b>	<b>0,00</b>	<b>0,00</b>	<b>0,00</b>
	<b>Anschaffungs- oder Herstellungskosten</b>		<b>252,54</b>	<b>0,00</b>	<b>252,54</b>	<b>0,00</b>	<b>0,00</b>	<b>0,00</b>
	5/851200-728000	Planung Kanal Betriebsgebiet Bauhof	252,54		252,54			
	<b>Einzahlungen - Finanzierung - Mittelherkunft</b>		<b>252,54</b>	<b>0,00</b>	<b>252,54</b>	<b>0,00</b>	<b>0,00</b>	<b>0,00</b>
	<b>Mittel aus Geldfluss aus der operativen Gebarung</b>		<b>252,54</b>	<b>0,00</b>	<b>252,54</b>	<b>0,00</b>	<b>0,00</b>	<b>0,00</b>
	6/851200+829960	Sonstige Einnahmen - Übernahme 2019	252,54		252,54			
	<b>Bedarfszuweisungen/KTZ</b>		<b>0,00</b>	<b>0,00</b>	<b>0,00</b>	<b>0,00</b>	<b>0,00</b>	<b>0,00</b>
	<b>Haushaltsrücklagen/Zahlungsmittelreserven</b>		<b>0,00</b>	<b>0,00</b>	<b>0,00</b>	<b>0,00</b>	<b>0,00</b>	<b>0,00</b>
	<b>Sonstige Kapitaltransfers und Subventionen</b>		<b>0,00</b>	<b>0,00</b>	<b>0,00</b>	<b>0,00</b>	<b>0,00</b>	<b>0,00</b>
	<b>Darlehen</b>		<b>0,00</b>	<b>0,00</b>	<b>0,00</b>	<b>0,00</b>	<b>0,00</b>	<b>0,00</b>
	<b>Finanzierungsleasing</b>		<b>0,00</b>	<b>0,00</b>	<b>0,00</b>	<b>0,00</b>	<b>0,00</b>	<b>0,00</b>
	<b>Veräußerung langfristiges Vermögen und sonstiges</b>		<b>0,00</b>	<b>0,00</b>	<b>0,00</b>	<b>0,00</b>	<b>0,00</b>	<b>0,00</b>
<b>Finanzierungsergebnis 1008512</b>			<b>0,00</b>	<b>0,00</b>	<b>0,00</b>	<b>0,00</b>	<b>0,00</b>	<b>0,00</b>
	offene Verbindlichkeiten		0,00					
	offene Forderungen		0,00					

Vorhaben	Vorhabensbezeichnung		RA 2020	VA 2020	RA - VA	Summe RA bis 2020	Summe VA bis 2020	Summe RA - VA bis 2020
Konto	Bezeichnung							
<b>1008515</b>	<b>ABA Ortskanal BA 15 WZ Süd, Zirben-, Möwenw. Wiener Str (2019 bis 2022)</b>							
	<b>Auszahlungen - Investitionen - Mittelverwendung</b>		<b>324.524,71</b>	<b>475.000,00</b>	<b>-150.475,29</b>	<b>0,00</b>	<b>0,00</b>	<b>0,00</b>
	<b>Anschaffungs- oder Herstellungskosten</b>		<b>324.524,71</b>	<b>475.000,00</b>	<b>-150.475,29</b>	<b>0,00</b>	<b>0,00</b>	<b>0,00</b>
	5/851500-004000 Wasser- und Abwasserbauten und -anlagen		324.524,71	475.000,00	-150.475,29			
	<b>Einzahlungen - Finanzierung - Mittelherkunft</b>		<b>240.681,73</b>	<b>385.000,00</b>	<b>-144.318,27</b>	<b>0,00</b>	<b>0,00</b>	<b>0,00</b>
	<b>Mittel aus Geldfluss aus der operativen Gebarung</b>		<b>240.681,73</b>	<b>140.000,00</b>	<b>100.681,73</b>	<b>0,00</b>	<b>0,00</b>	<b>0,00</b>
	6/851500+829910 Sonstige Einnahmen (Zuf.)		116.953,32	140.000,00	-23.046,68			
	6/851500+829911 Sonstige Erträge - Zuf. vom VH ABA Erweiterung		123.728,41		123.728,41			
	<b>Bedarfszuweisungen/KTZ</b>		<b>0,00</b>	<b>0,00</b>	<b>0,00</b>	<b>0,00</b>	<b>0,00</b>	<b>0,00</b>
	<b>Haushaltsrücklagen/Zahlungsmittelreserven</b>		<b>0,00</b>	<b>245.000,00</b>	<b>-245.000,00</b>	<b>0,00</b>	<b>0,00</b>	<b>0,00</b>
	6/851500+894001 Entnahmen von zweckgebundenen Haushaltsrücklagen			245.000,00	-245.000,00			
	<b>Sonstige Kapitaltransfers und Subventionen</b>		<b>0,00</b>	<b>0,00</b>	<b>0,00</b>	<b>0,00</b>	<b>0,00</b>	<b>0,00</b>
	<b>Darlehen</b>		<b>0,00</b>	<b>0,00</b>	<b>0,00</b>	<b>0,00</b>	<b>0,00</b>	<b>0,00</b>
	<b>Finanzierungsleasing</b>		<b>0,00</b>	<b>0,00</b>	<b>0,00</b>	<b>0,00</b>	<b>0,00</b>	<b>0,00</b>
	<b>Veräußerung langfristiges Vermögen und sonstiges</b>		<b>0,00</b>	<b>0,00</b>	<b>0,00</b>	<b>0,00</b>	<b>0,00</b>	<b>0,00</b>
<b>Finanzierungsergebnis 1008515</b>			<b>-83.842,98</b>	<b>-90.000,00</b>	<b>6.157,02</b>	<b>0,00</b>	<b>0,00</b>	<b>0,00</b>
	offene Verbindlichkeiten		0,00					
	offene Forderungen		0,00					

Vorhaben	Vorhabensbezeichnung		RA 2020	VA 2020	RA - VA	Summe RA bis 2020	Summe VA bis 2020	Summe RA - VA bis 2020
Konto	Bezeichnung							
<b>1008590</b>	<b>Kapitalisierung WWF-Darlehen (2010 bis 2099)</b>							
	<b>Auszahlungen - Investitionen - Mittelverwendung</b>		<b>0,00</b>	<b>300,00</b>	<b>-300,00</b>	<b>0,00</b>	<b>0,00</b>	<b>0,00</b>
	<b>Anschaffungs- oder Herstellungskosten</b>		<b>0,00</b>	<b>300,00</b>	<b>-300,00</b>	<b>0,00</b>	<b>0,00</b>	<b>0,00</b>
	5/859000-650000	Zinsen Investitionsdarlehen WWF		300,00	-300,00			
	<b>Einzahlungen - Finanzierung - Mittelherkunft</b>		<b>0,00</b>	<b>300,00</b>	<b>-300,00</b>	<b>0,00</b>	<b>0,00</b>	<b>0,00</b>
	<b>Mittel aus Geldfluss aus der operativen Gebarung</b>		<b>0,00</b>	<b>0,00</b>	<b>0,00</b>	<b>0,00</b>	<b>0,00</b>	<b>0,00</b>
	<b>Bedarfszuweisungen/KTZ</b>		<b>0,00</b>	<b>0,00</b>	<b>0,00</b>	<b>0,00</b>	<b>0,00</b>	<b>0,00</b>
	<b>Haushaltsrücklagen/Zahlungsmittelreserven</b>		<b>0,00</b>	<b>0,00</b>	<b>0,00</b>	<b>0,00</b>	<b>0,00</b>	<b>0,00</b>
	<b>Sonstige Kapitaltransfers und Subventionen</b>		<b>0,00</b>	<b>0,00</b>	<b>0,00</b>	<b>0,00</b>	<b>0,00</b>	<b>0,00</b>
	<b>Darlehen</b>		<b>0,00</b>	<b>300,00</b>	<b>-300,00</b>	<b>0,00</b>	<b>0,00</b>	<b>0,00</b>
	10012/8501	WVA BA 05		100,00	-100,00			
	10012/8514	ABA BA 07		100,00	-100,00			
	10012/8516	ABA BA 09		100,00	-100,00			
	<b>Finanzierungsleasing</b>		<b>0,00</b>	<b>0,00</b>	<b>0,00</b>	<b>0,00</b>	<b>0,00</b>	<b>0,00</b>
	<b>Veräußerung langfristiges Vermögen und sonstiges</b>		<b>0,00</b>	<b>0,00</b>	<b>0,00</b>	<b>0,00</b>	<b>0,00</b>	<b>0,00</b>
<b>Finanzierungsergebnis 1008590</b>			<b>0,00</b>	<b>0,00</b>	<b>0,00</b>	<b>0,00</b>	<b>0,00</b>	<b>0,00</b>
	offene Verbindlichkeiten		0,00					
	offene Forderungen		0,00					

Vorhaben	Vorhabensbezeichnung		RA 2020	VA 2020	RA - VA	Summe RA bis 2020	Summe VA bis 2020	Summe RA - VA bis 2020
Konto	Bezeichnung							
<b>2010000</b>	<b>Sonstige Anschaffungen (2020 bis 2099)</b>							
	<b>Auszahlungen - Investitionen - Mittelverwendung</b>		<b>54.061,85</b>	<b>63.300,00</b>	<b>-9.238,15</b>	<b>0,00</b>	<b>0,00</b>	<b>0,00</b>
	<b>Anschaffungs- oder Herstellungskosten</b>		<b>54.061,85</b>	<b>63.300,00</b>	<b>-9.238,15</b>	<b>0,00</b>	<b>0,00</b>	<b>0,00</b>
	1/010000-020000	Ankauf von Maschinen	2.070,00		2.070,00			
	1/010000-042000	Amtsausstattung	17.638,74	18.000,00	-361,26			
	1/211000-042000	Betriebsausstattung	3.819,84	4.000,00	-180,16			
	1/240000-042000	Betriebsausstattung	6.005,13	6.000,00	5,13			
	1/262000-006000	Sonstige Grundstückseinrichtungen	19.248,16	25.000,00	-5.751,84			
	1/640000-005000	Anlagen zu Straßenbauten		5.000,00	-5.000,00			
	1/821000-040000	Fahrzeuge	5.279,98	5.300,00	-20,02			
	<b>Einzahlungen - Finanzierung - Mittelherkunft</b>		<b>0,00</b>	<b>0,00</b>	<b>0,00</b>	<b>0,00</b>	<b>0,00</b>	<b>0,00</b>
	<b>Mittel aus Geldfluss aus der operativen Gebarung</b>		<b>0,00</b>	<b>0,00</b>	<b>0,00</b>	<b>0,00</b>	<b>0,00</b>	<b>0,00</b>
	<b>Bedarfszuweisungen/KTZ</b>		<b>0,00</b>	<b>0,00</b>	<b>0,00</b>	<b>0,00</b>	<b>0,00</b>	<b>0,00</b>
	<b>Haushaltsrücklagen/Zahlungsmittelreserven</b>		<b>0,00</b>	<b>0,00</b>	<b>0,00</b>	<b>0,00</b>	<b>0,00</b>	<b>0,00</b>
	<b>Sonstige Kapitaltransfers und Subventionen</b>		<b>0,00</b>	<b>0,00</b>	<b>0,00</b>	<b>0,00</b>	<b>0,00</b>	<b>0,00</b>
	<b>Darlehen</b>		<b>0,00</b>	<b>0,00</b>	<b>0,00</b>	<b>0,00</b>	<b>0,00</b>	<b>0,00</b>
	<b>Finanzierungsleasing</b>		<b>0,00</b>	<b>0,00</b>	<b>0,00</b>	<b>0,00</b>	<b>0,00</b>	<b>0,00</b>
	<b>Veräußerung langfristiges Vermögen und sonstiges</b>		<b>0,00</b>	<b>0,00</b>	<b>0,00</b>	<b>0,00</b>	<b>0,00</b>	<b>0,00</b>
<b>Finanzierungsergebnis 2010000</b>			<b>-54.061,85</b>	<b>-63.300,00</b>	<b>9.238,15</b>	<b>0,00</b>	<b>0,00</b>	<b>0,00</b>
	offene Verbindlichkeiten		0,00					
	offene Forderungen		0,00					

Salden Finanzierungsergebnisse	RA 2020	VA 2020	RA - VA	Summe RA bis 2020	Summe VA bis 2020	Summe RA - VA bis 2020
1006120	364.572,01	0,00	364.572,01	0,00	0,00	0,00
offene Verbindlichkeiten	0,00					
offene Forderungen	0,00					
1008160 Straßenbeleuchtung (2005 bis 2099)	0,00	0,00	0,00	0,00	0,00	0,00
offene Verbindlichkeiten	0,00					
offene Forderungen	0,00					
1008200 Bauhof/Garagen/Lagerplatz (2018 bis 2020)	1.724,04	0,00	1.724,04	0,00	0,00	0,00
offene Verbindlichkeiten	1.724,04					
offene Forderungen	0,00					
1008460	28.902,57	0,00	28.902,57	0,00	0,00	0,00
offene Verbindlichkeiten	28.902,57					
offene Forderungen	0,00					
1008500	0,00	29.000,00	-29.000,00	0,00	0,00	0,00
offene Verbindlichkeiten	0,00					
offene Forderungen	442,73					
1008502 WVA-Sanierung (2015 bis 2099)	81.626,72	0,00	81.626,72	0,00	0,00	0,00
offene Verbindlichkeiten	96.430,68					
offene Forderungen	0,00					
1008508	0,00	0,00	0,00	0,00	0,00	0,00
offene Verbindlichkeiten	0,00					
offene Forderungen	0,00					
1008509 WVA Erweiterung (WVA BA 09) WZ Süd, Zirbenweg, Möwenweg (	11.955,55	-40.000,00	51.955,55	0,00	0,00	0,00
offene Verbindlichkeiten	0,00					
offene Forderungen	0,00					
1008511	0,00	25.100,00	-25.100,00	0,00	0,00	0,00
offene Verbindlichkeiten	0,00					
offene Forderungen	1.382,42					
1008512	0,00	0,00	0,00	0,00	0,00	0,00
offene Verbindlichkeiten	0,00					
offene Forderungen	0,00					
1008515	-83.842,98	-90.000,00	6.157,02	0,00	0,00	0,00
offene Verbindlichkeiten	0,00					
offene Forderungen	0,00					

<b>Salden Finanzierungsergebnisse</b>	<b>RA 2020</b>	<b>VA 2020</b>	<b>RA - VA</b>	<b>Summe RA bis 2020</b>	<b>Summe VA bis 2020</b>	<b>Summe RA - VA bis 2020</b>
1008590	0,00	0,00	0,00	0,00	0,00	0,00
offene Verbindlichkeiten	0,00					
offene Forderungen	0,00					
<b>Saldo Investive Einzelvorhaben</b>	<b>404.937,91</b>	<b>-75.900,00</b>	<b>480.837,91</b>	<b>0,00</b>	<b>0,00</b>	<b>0,00</b>
offene Verbindlichkeiten	127.057,29					
offene Forderungen	1.825,15					
2010000	-54.061,85	-63.300,00	9.238,15	0,00	0,00	0,00
offene Verbindlichkeiten	0,00					
offene Forderungen	0,00					
<b>Saldo Sonstige Investitionen</b>	<b>-54.061,85</b>	<b>-63.300,00</b>	<b>9.238,15</b>	<b>0,00</b>	<b>0,00</b>	<b>0,00</b>
offene Verbindlichkeiten	0,00					
offene Forderungen	0,00					
<b>Saldo der gesamten Investitionstätigkeit</b>	<b>350.876,06</b>	<b>-139.200,00</b>	<b>490.076,06</b>	<b>0,00</b>	<b>0,00</b>	<b>0,00</b>
offene Verbindlichkeiten	127.057,29					
offene Forderungen	1.825,15					





Zuführungen Übersicht.pdf



## Zuführungen an Vorhaben

<b>Jährliches Haushaltspotential</b>	€	<b>706 536,05</b>	
<b>abzgl. Mehreinnahmen Kanal</b>	€	<b>116 953,32</b>	<b>Zuf. An VH ABA BA 15</b>
<b>abzgl. Mehreinnahmen Wasser</b>	€	<b>16 564,99</b>	<b>Zuf. An VH WVA Sanierung</b>
mögl. allgem. Zuführungen	€	573 017,74	

<b>Zuführung an ABA BA 15</b>	€	<b>116 953,32</b>	
<b>Zuführung an WVA Sanierung</b>	€	<b>16 564,99</b>	
Zuführung an Straßenbau	€	99 533,40	
Zuführung an Arztpraxis	€	108 912,33	
Zuführung an Straßenbau (Überschuss 2020)	€	364 572,01	
	€	<b>706 536,05</b>	

### Zuführungen von/an Vorhaben

Zuführung von ABA Erw. an ABA BA 15	€	123 728,41	
Zuführung von VH WVA Erw. an WVA Sanierung	€	64 400,92	
Zuführung von VH Bauhof an VH Arztpraxis	€	9 613,28	
Zuführung von VH Bauhof an VH Straßenbeleuchtung	€	130 896,37	



Nachweis Kundenforderungen



Konto	Bezeichnung	Saldo Brutto	Netto	USt
<b>240000</b>	<b>Kindergärten</b>			
2/240000+810000	Elternbeiträge	200,00	177,00	23,00
2/240000+810100	Essenbeitrag	694,20	631,08	63,12
2/240000+810200	Nachmittagsbetreuung	410,00	362,84	47,16
	<b>Summe 240000 Kindergärten</b>	<b>1.304,20</b>	<b>1.170,92</b>	<b>133,28</b>
<b>240100</b>	<b>Kindergärten</b>			
2/240100+810000	Elternbeiträge - Kindergarten 2	20,00	17,70	2,30
2/240100+810100	Essensbeitrag - Kindergarten 2	53,20	48,36	4,84
	<b>Summe 240100 Kindergärten</b>	<b>73,20</b>	<b>66,06</b>	<b>7,14</b>
<b>850000</b>	<b>Betriebe der Wasserversorgung</b>			
6/850000+307000	Kapitaltransfers von privaten Haushalten	487,00	442,73	44,27
	<b>Summe 850000 Betriebe der Wasserversorgung</b>	<b>487,00</b>	<b>442,73</b>	<b>44,27</b>
<b>851000</b>	<b>Betriebe der Abwasserbeseitigung</b>			
2/851000+300000	Kapitaltransfers von Bund, Bundesfonds und Bundeskammern	82.267,98	82.267,98	0,00
2/851000+852100	Kanalbenützungsgebühr	26.824,87	24.386,25	2.438,62
	<b>Summe 851000 Betriebe der Abwasserbeseitigung</b>	<b>109.092,85</b>	<b>106.654,23</b>	<b>2.438,62</b>
<b>851100</b>	<b>Betriebe der Abwasserbeseitigung</b>			
6/851100+307000	Kapitaltransfers von privaten Haushalten	1.520,66	1.382,42	138,24
	<b>Summe 851100 Betriebe der Abwasserbeseitigung</b>	<b>1.520,66</b>	<b>1.382,42</b>	<b>138,24</b>
<b>920000</b>	<b>Ausschließliche Gemeindeabgaben</b>			
2/920000+830000	Grundsteuer A	-99,03	-99,03	0,00
2/920000+831000	Grundsteuer B	1.722,88	1.722,88	0,00
2/920000+833100	Kommunalsteuer	11.412,52	11.412,52	0,00
2/920000+838000	Hundeabgabe	220,00	220,00	0,00
2/920000+841000	Gebrauchsabgabe	-31,05	-31,05	0,00
2/920000+849000	Mahngeb.u.Säumniszuschl.	3,00	3,00	0,00
2/920000+850000	Aufschliessungsbeiträge (Gem. Par. 14)	3.045,82	3.045,82	0,00
	<b>Summe 920000 Ausschließliche Gemeindeabgaben</b>	<b>16.274,14</b>	<b>16.274,14</b>	<b>0,00</b>
	<b>Gesamt</b>	<b>Brutto</b>	<b>Netto</b>	<b>USt</b>
		<b>128.752,05</b>	<b>125.990,50</b>	<b>2.761,55</b>

**Forderungen**

Konto	Bezeichnung	Offen	Saldo lt. Konto	Differenz
230000	Kurzfristige Forderungen aus Lieferungen und Leistungen	1.377,40	1.377,40	0,00
231000	Langfristige Forderungen aus Lieferungen und Leistungen	0,00	0,00	0,00
233000	Forderungen aus Abgaben	45.106,67	45.106,67	0,00
284000	Sonstige langfristige Forderungen	82.267,98	82.267,98	0,00
<b>Summe</b>		<b>128.752,05</b>	<b>128.752,05</b>	<b>0,00</b>



Nachweis Lieferantenverbindlichkeiten



Konto	Bezeichnung	Saldo Brutto	Netto	USt
<b>010000</b>	<b>Zentralamt</b>			
1/010000-457000	Druckwerke	927,36	927,36	0,00
1/010000-728000	Leistungsentgelte (Inseratgebühren)	657,95	657,95	0,00
	<b>Summe 010000 Zentralamt</b>	<b>1.585,31</b>	<b>1.585,31</b>	<b>0,00</b>
<b>031000</b>	<b>Amt Für Raumordnung und Raumplanung</b>			
1/031000-728000	Entgelte für sonstige Leistungen	1.404,00	1.404,00	0,00
	<b>Summe 031000 Amt Für Raumordnung und Raumplanung</b>	<b>1.404,00</b>	<b>1.404,00</b>	<b>0,00</b>
<b>131000</b>	<b>Bau- und Feuerpolizei</b>			
1/131000-640200	Sachverständigenhonorare	67,01	67,01	0,00
	<b>Summe 131000 Bau- und Feuerpolizei</b>	<b>67,01</b>	<b>67,01</b>	<b>0,00</b>
<b>211000</b>	<b>Volksschule</b>			
1/211000-614000	Instandhaltung von Gebäuden	334,83	334,83	0,00
	<b>Summe 211000 Volksschule</b>	<b>334,83</b>	<b>334,83</b>	<b>0,00</b>
<b>240000</b>	<b>Kindergärten</b>			
1/240000-614000	Instandhaltung Gebäude	314,92	262,43	52,49
1/240000-728000	Aufwendungen für Küchenbetrieb	733,40	698,48	34,92
	<b>Summe 240000 Kindergärten</b>	<b>1.048,32</b>	<b>960,91</b>	<b>87,41</b>
<b>240100</b>	<b>Kindergärten</b>			
1/240100-728100	Reinigung	2.030,23	1.691,86	338,37
	<b>Summe 240100 Kindergärten</b>	<b>2.030,23</b>	<b>1.691,86</b>	<b>338,37</b>
<b>423000</b>	<b>Sonstige Einrichtungen und Maßnahmen</b>			
1/423000-728000	Essen auf Rädern (Volkshilfe)	1.299,93	1.299,93	0,00
	<b>Summe 423000 Sonstige Einrichtungen und Maßnahmen</b>	<b>1.299,93</b>	<b>1.299,93</b>	<b>0,00</b>
<b>510000</b>	<b>Medizinische Bereichversorgung</b>			
1/510000-729000	Ausgaben für Gesundheits- u. Sozialdienst	1.643,31	1.643,31	0,00
	<b>Summe 510000 Medizinische Bereichversorgung</b>	<b>1.643,31</b>	<b>1.643,31</b>	<b>0,00</b>
<b>612000</b>	<b>Gemeindestraßen</b>			
1/612000-617000	Instandhaltung von Fahrzeugen	346,86	346,86	0,00
	<b>Summe 612000 Gemeindestraßen</b>	<b>346,86</b>	<b>346,86</b>	<b>0,00</b>

## Rechnungsabschluss 2020

Gemeinde Ennsdorf

## Nachweis Lieferantenverbindlichkeiten

Konto	Bezeichnung	Saldo Brutto	Netto	USt
<b>649000</b>	<b>Sonstige Einrichtungen und Maßnahmen</b>			
1/649000-756000	Beitrag City Taxi	144,00	130,91	13,09
	<b>Summe 649000 Sonstige Einrichtungen und Maßnahmen</b>	<b>144,00</b>	<b>130,91</b>	<b>13,09</b>
<b>815000</b>	<b>Park- und Gartenanlagen Kinderspielplatz</b>			
1/815000-618000	Instandhaltung von sonst. Anlagen	325,92	325,92	0,00
	<b>Summe 815000 Park- und Gartenanlagen Kinderspielplatz</b>	<b>325,92</b>	<b>325,92</b>	<b>0,00</b>
<b>820000</b>	<b>Wirtschaftshöfe</b>			
1/820000-459000	Sonstige Verbrauchsgüter	554,45	554,45	0,00
5/820000-010000	Errichtungskosten Bauhof WP	1.724,04	1.724,04	0,00
	<b>Summe 820000 Wirtschaftshöfe</b>	<b>2.278,49</b>	<b>2.278,49</b>	<b>0,00</b>
<b>846100</b>	<b>Arztpaxis und Wohnungen (Ehem. Bauhof)</b>			
5/846100-010000	Umbaukosten Arztpraxis	28.902,57	28.902,57	0,00
	<b>Summe 846100 Arztpaxis und Wohnungen (Ehem. Bauhof)</b>	<b>28.902,57</b>	<b>28.902,57</b>	<b>0,00</b>
<b>850000</b>	<b>Betriebe der Wasserversorgung</b>			
1/850000-728000	WVA/Leistungsentgelte an Firmen	5.801,57	4.834,64	966,93
	<b>Summe 850000 Betriebe der Wasserversorgung</b>	<b>5.801,57</b>	<b>4.834,64</b>	<b>966,93</b>
<b>850200</b>	<b>Betriebe der Wasserversorgung WL-Sanierung</b>			
5/850200-004000	Wasserleitung-Sanierung	115.716,83	96.430,68	19.286,15
	<b>Summe 850200 Betriebe der Wasserversorgung WL-Sanierung</b>	<b>115.716,83</b>	<b>96.430,68</b>	<b>19.286,15</b>
<b>851000</b>	<b>Betriebe der Abwasserbeseitigung</b>			
1/851000-729000	Leistungsentgelte an Firmen	3.920,73	3.267,27	653,46
	<b>Summe 851000 Betriebe der Abwasserbeseitigung</b>	<b>3.920,73</b>	<b>3.267,27</b>	<b>653,46</b>
<b>900000</b>	<b>Gesonderte Verwaltung</b>			
1/900000-640200	Rechts- und Beratungsaufwand	3.000,00	3.000,00	0,00
1/900000-728000	Gemdat Leistungsentgelte	42,44	42,44	0,00
	<b>Summe 900000 Gesonderte Verwaltung</b>	<b>3.042,44</b>	<b>3.042,44</b>	<b>0,00</b>
	<b>Gesamt</b>	<b>Brutto</b>	<b>Netto</b>	<b>USt</b>
		<b>169.892,35</b>	<b>148.546,94</b>	<b>21.345,41</b>

**Verbindlichkeiten**

<b>Konto</b>	<b>Bezeichnung</b>	<b>Offen</b>	<b>Saldo lt. Konto</b>	<b>Differenz</b>
331000	Kurzfristige Verbindlichkeiten aus Lieferungen und Leistungen	169.892,35	169.892,35	0,00
332000	Langfristige Verbindlichkeiten aus Lieferungen und Leistungen	0,00	0,00	0,00
333000	Kurzfristige Verbindlichkeiten aus Abgaben	0,00	0,00	0,00
<b>Summe</b>		<b>169.892,35</b>	<b>169.892,35</b>	<b>0,00</b>



Nettovermögensveränderungsrechnung (Anlage 1d)





Nettovermögensveränderungsrechnung	Saldo der Eröffnungsbilanz	Kumuliertes Nettoergebnis	Haushalts-rücklagen	Neubewertungs-rücklagen	Fremdwährungs-umrechnungs-rücklagen	Summe Nettovermögen
<b>Nettovermögen zum 31.12.2019</b>	<b>8.314.305,58</b>	<b>0,00</b>	<b>4.648.098,26</b>	<b>167.549,71</b>	<b>0,00</b>	<b>13.129.953,55</b>
1. Änderungen der Ansatz- und Bewertungsmethoden	0,00	0,00	XXXXXXXXXXXXXX	0,00	0,00	0,00
2. Nacherfassung von Vermögenswerten	0,00	0,00	XXXXXXXXXXXXXX	XXXXXXXXXXXXXX	XXXXXXXXXXXXXX	0,00
3. Änderung der erstmaligen Eröffnungsbilanz (gem. § 38 Abs. 8)	0,00	XXXXXXXXXXXXXX	XXXXXXXXXXXXXX	0,00	0,00	0,00
<b>Angepasstes Nettovermögen zum 31.12.2019</b>	<b>8.314.305,58</b>	<b>0,00</b>	<b>4.648.098,26</b>	<b>167.549,71</b>	<b>0,00</b>	<b>13.129.953,55</b>
4. Veränderung aus der Bewertung von zur Veräußerung verfügbarer Finanzinstrumente	XXXXXXXXXXXXXX	XXXXXXXXXXXXXX	XXXXXXXXXXXXXX	0,00	XXXXXXXXXXXXXX	0,00
5. Veränderung aus der Bewertung von Beteiligungen	XXXXXXXXXXXXXX	XXXXXXXXXXXXXX	XXXXXXXXXXXXXX	-29.922,10	XXXXXXXXXXXXXX	-29.922,10
6. Veränderung aus der Umrechnung von Vermögen und Fremdmittel in fremder Währung	XXXXXXXXXXXXXX	XXXXXXXXXXXXXX	XXXXXXXXXXXXXX	XXXXXXXXXXXXXX	0,00	0,00
<b>Summe Nettoveränderung, die nicht in die Ergebnisrechnung eingegangen ist</b>						
7. Nettoergebnis des Finanzjahres (SA0)	XXXXXXXXXXXXXX	744.918,09	XXXXXXXXXXXXXX	XXXXXXXXXXXXXX	XXXXXXXXXXXXXX	744.918,09
8. Zuweisung und Entnahmen von Haushaltsrücklagen (SU23)	XXXXXXXXXXXXXX	-48,61	48,61	XXXXXXXXXXXXXX	XXXXXXXXXXXXXX	0,00
<b>Nettovermögen zum 31.12.2020</b>	<b>8.314.305,58</b>	<b>744.869,48</b>	<b>4.648.146,87</b>	<b>137.627,61</b>	<b>0,00</b>	<b>13.844.949,54</b>



Nachweis über Transferzahlungen (Anlage 6a)



Haushaltskonto	Bezeichnung Ansatz	Bezeichnung Post	Summe Einzahlungen	Summe Auszahlungen
<b>Transferzahlungen von/an Bund, Bundesfonds, Bundeskammern</b>				
<b>Gesamtsumme Transferzahlungen von/an Bund, Bundesfonds, Bundeskammern</b>			<b>2.339.173,84</b>	<b>41.047,16</b>
<b>Summe Kapitaltransfers</b>			<b>0,00</b>	<b>0,00</b>
<b>Summe Laufende Transfers</b>			<b>2.339.173,84</b>	<b>0,00</b>
2/021000+816000	Statistisches Amt	Ersatz für statistische Erhebungen	58,24	
2/851000+860000	Betriebe der Abwasserbeseitigung	Zinsenzuschüsse des Bundes	3.214,23	
2/925100+859400	Ertragsanteile an Gemeinschaftl. Bundesabgaben	Ertragsanteile nach ABVS	2.335.901,37	
1/851000-344000	Betriebe der Abwasserbeseitigung	Tilgung von Bundesdarlehen (WWF)		41.047,16
<b>Transferzahlungen von/an Länder, Landesfonds, Landesammern</b>				
<b>Gesamtsumme Transferzahlungen von/an Länder, Landesfonds, Landesammern</b>			<b>130.428,76</b>	<b>1.645.716,06</b>
<b>Summe Kapitaltransfers</b>			<b>0,00</b>	<b>0,00</b>
<b>Summe Laufende Transfers</b>			<b>130.428,76</b>	<b>1.645.716,06</b>
2/024000+816000	Wahlamt	Kostenbeitrag für Wahlen	3.049,97	
2/211000+861100	Volksschule	Zinsenzuschüsse des Landes	18.555,49	
2/240000+861100	Kindergärten	Zinsenzuschüsse des Landes - Kindergarten 1	1.543,68	
2/240100+861100	Kindergärten	Zinsenzuschüsse - Kindergarten 2	7.029,70	
2/423000+816000	Sonstige Einrichtungen und Maßnahmen	Ersätze für Essen auf Rädern	950,00	
2/850100+866000	Betriebe der Wasserversorgung	Zinsenzuschüsse - WVA BA 04	7.122,58	
2/851200+866000	Betriebe der Abwasserbeseitigung	Zinsenzuschüsse - ABA BA 05	42.177,34	
6/612000+871000	Gemeindestraßen	Beihilfen aus Bedarfszuweisungen	50.000,00	
1/220000-729000	Berufsbildende Pflichtschulen	Berufsschulerhaltungsbeitrag		57.720,00
1/419100-751000	Sonstige Einrichtungen und Maßnahmen	Sozialhilfe- Wohnsitzgemeindebeitrag		32.858,10
1/419100-751100	Sonstige Einrichtungen und Maßnahmen	Sozialhilfe		561.593,89
1/439000-751000	Sonstige Einrichtungen und Maßnahmen	Jugendwohlfahrtsumlage		82.609,14
1/510000-751000	Medizinische Bereichversorgung	Beitrag an Pensionsverband		10.233,09
1/562000-752000	Sprengelbeiträge	Sprengelbeitrag NÖKAS		900.701,84

Haushaltskonto	Bezeichnung Ansatz	Bezeichnung Post	Summe Einzahlungen	Summe Auszahlungen
<b>Transferzahlungen von/an Gemeinden, Gemeindeverbände, Gemeindefonds</b>				
<b>Gesamtsumme Transferzahlungen von/an Gemeinden, Gemeindeverbände, Gemeindefonds</b>			<b>57.111,02</b>	<b>772.420,40</b>
<b>Summe Kapitaltransfers</b>			<b>0,00</b>	<b>0,00</b>
<b>Summe Laufende Transfers</b>			<b>57.111,02</b>	<b>772.420,40</b>
2/813000+816000	Abfallabfuhr	Kostenersatz des Umweltverbandes	13.857,57	
2/851000+863000	Betriebe der Abwasserbeseitigung	Kostenersätze des Gemeindeabwasserverbandes	4.360,36	
2/920000+841000	Ausschließliche Gemeindeabgaben	Gebrauchsabgabe	38.893,09	
1/010000-755000	Zentralamt	GIS-Beitrag		2.317,30
1/022000-729000	Standesamt und Staatsbürgerschaft	Verbandsbeitrag		23.800,00
1/060000-726000	Beiträge an Verbände, Vereine und sonstige Organisationen	GVV, Klimabündnis		20.346,04
1/212000-752000	Hauptschulen	Schulumlage - Mittelschule (Enns,Perg,St.Florian, Linz)		29.917,50
1/212000-752100	Hauptschulen	Schulumlage - Mittelschule (St. Valentin)		106.488,68
1/213000-752000	Sonderschulen	Schulumlage - Sonderschule Haag		-39,00
1/213000-752100	Sonderschulen	Schulumlage - Sonderschule St. Valentin + Langenstein		26.765,45
1/214000-752000	Schulen der Polytechnischen Lehrgänge	Schulumlage - Polytech.Schule Enns		6.595,27
1/214000-752100	Schulen der Polytechnischen Lehrgänge	Schulumlage - Polytech.Schule St. Valentin		1.822,45
1/320000-752000	Ausbildung in Musik und darstellender Kunst	Musikschulbeiträge		41.714,68
1/522000-752000	Umweltförderung	Beitrag Verband Luftreinhaltung		5.136,75
1/771000-757000	Maßnahmen zur Förderung des Tourismus	Beiträge an Fremdenverkehrsverbände		7.369,73
1/850000-710100	Betriebe der Wasserversorgung	Gebrauchsabgabe		8.792,00
1/851000-710100	Betriebe der Abwasserbeseitigung	Gebrauchsabgabe		6.524,00
1/851000-752000	Betriebe der Abwasserbeseitigung	Beitrag Abwasserverband		424.526,02
1/920000-752000	Ausschließliche Gemeindeabgaben	Kosten Abgabeneinhebung		60.343,53
<b>Transferzahlungen von/an Sozialversicherungsträger</b>				
<b>Gesamtsumme Transferzahlungen von/an Sozialversicherungsträger</b>			<b>0,00</b>	<b>0,00</b>
<b>Summe Kapitaltransfers</b>			<b>0,00</b>	<b>0,00</b>
<b>Summe Laufende Transfers</b>			<b>0,00</b>	<b>0,00</b>
<b>Transferzahlungen von/an sonst. Träger des öffentlichen Rechts</b>				
<b>Gesamtsumme Transferzahlungen von/an sonst. Träger des öffentlichen Rechts</b>			<b>0,00</b>	<b>0,00</b>
<b>Summe Kapitaltransfers</b>			<b>0,00</b>	<b>0,00</b>
<b>Summe Laufende Transfers</b>			<b>0,00</b>	<b>0,00</b>
<b>Gesamtsumme</b>			<b>2.526.713,62</b>	<b>2.459.183,62</b>

Nachweis über Haushaltsrücklagen und  
Zahlungsmittelreserven (Anlage 6b)





Haushaltsrücklagen		Rücklagenstand			Rücklagenstand	Zahlungsmittelreserven		
Nr.	Verwendungszweck	31.12.2019	Zuführungen	Entnahmen	31.12.2020	31.12.2019	31.12.2020	Konto-/Sparbuchnummer
8/9990934/00001	ABA Baurücklage 4510-014262	575.240,27	43,14		575.283,41	575.240,27	575.283,41	ZW R02 294851
8/9990934/00002	WVA Erneuerungsrücklage 4510-018769	61.975,56	4,65		61.980,21	61.975,56	61.980,21	ZW R03 294850
8/9990935/00001	Finanzangelegenheiten 4510-019048	10.882,43	0,82		10.883,25	10.882,43	10.883,25	ZW R01 295912
8/9990935/00002	Rücklage max. 50 % Saldo der Eröffnungsbilanz ohne ZMR	4.000.000,00			4.000.000,00			
<b>Gesamtsummen</b>		<b>4.648.098,26</b>	<b>48,61</b>	<b>0,00</b>	<b>4.648.146,87</b>	<b>648.098,26</b>	<b>648.146,87</b>	



Einzelnachweis über Finanzschulden und Schuldendienst  
(Anlage 6c)

Kontonummer Darlehensnr.	Ansatz	Darlehensgeber/Sitz des Gläubigers Aktenzahl	Verwendungszweck Genehmigungsdatum/-vermerk	Beschluss- Datum	Zinssatz	Währung	Laufzeit
<b>1. Darlehen für Investitionszwecke (Dfl)</b>							
<b>1.1. ... von Trägern des öffentlichen Rechts</b>							
<b>1.1.1. ... von Bund, Bundesfonds, Bundeskammern</b>							
10013 10212	851000	Kommunalkredit Austria /AT 102434	ABA BA 01		2,000%	EUR	01.01.1990 - 31.12.2030
10013 10232	851000	Kommunalkredit Austria /AT 102435	ABA BA 02		2,000%	EUR	01.01.1991 - 31.12.2031
10013 10272	851000	Kommunalkredit Austria /AT 102436	ABA BA 03		2,000%	EUR	01.01.1994 - 31.12.2033
10013 20034	851200	Kommunalkredit Austria /AT 100910+109372	ABA BA 05, ECO Plus	07.11.1996	3,375%	EUR	01.01.1996 - 31.12.2022
<b>1.1.2. ... von Ländern, Landesfonds, Landesammern</b>							
10012 8501	859000	Hypo Investmentbank /AT 602511871	WVA BA 05, Investitionsdarlehen WWF		1,000%	EUR	01.01.2008 - 31.12.2038
10012 8514	859000	Hypo Investmentbank /AT 602508595	ABA BA 07, Investitionsdarlehen WWF		1,000%	EUR	01.01.2004 - 31.12.2034
10012 8516	859000	Hypo Investmentbank /AT 602508587	ABA BA 09, Investitionsdarlehen WWF		1,000%	EUR	01.01.2004 - 31.12.2034
<b>1.1.3. ... von Gemeinden, Gemeindeverbänden, Gemeindefonds</b>							
<b>1.1.4. ... von Sozialversicherungsträgern</b>							
<b>1.1.5. ... von sonstigen Trägern des öffentlichen Rechts</b>							
<b>1.2. ... von Beteiligungen der Gebietskörperschaft (ohne Finanzunternehmungen)</b>							
<b>1.3. ... von Unternehmen (ohne Beteiligungen und ohne Finanzunternehmungen)</b>							
<b>1.4. ... von Finanzunternehmen</b>							
<b>1.4.1. ... von Finanzunternehmen im Inland</b>							
339 820	820000	HYPO NOE Landesbank für Niederösterreich und Wien AG Kto. 466-402400	Bauhof Wirtschaftspark 13.02.2019/Amt d. NÖ Landesregierung	11.12.2018	0,510%	EUR	01.01.2019 - 31.12.2040
10001 8504	850000	Allgemeine Sparkasse Oberösterreich /AT Kto. AT65 2032 0321 0764 6685	WVA Sanierung Wiener Straße	12.03.2020	0,394%	EUR	01.01.2020 - 31.12.2050

Kontonummer Darlehensnr.	Darlehenshöhe Gesamt	Buchwert 31.12.2019	Zugang	Tilgung	Zinsen	Summe Schuldendienst	Schuldendienst- ersätze	Buchwert 31.12.2020	Kursgewinn/ -verlust	Buchwert inkl. KG/KV	Netto Schuldendienst
10013 10212	434.656,22	149.905,47		12.973,01	3.335,49	16.308,50		136.932,46		136.932,46	16.308,50
10013 10232	566.848,11	199.379,03		15.593,57	4.067,03	19.660,60		183.785,46		183.785,46	19.660,60
10013 10272	436.037,01	191.225,73		12.480,58	3.752,20	16.232,78		178.745,15		178.745,15	16.232,78
10013 20034	1.288.377,43	218.476,00		85.159,67	6.767,89	91.927,56		133.316,33		133.316,33	91.927,56
10012 8501	13.154,00	16.620,39						16.620,39		16.620,39	
10012 8514	11.672,29	11.672,29						11.672,29		11.672,29	
10012 8516	13.404,46	13.404,46						13.404,46		13.404,46	
339 820	1.500.000,00	1.500.000,00		71.359,68	6.431,37	77.791,05		1.428.640,32		1.428.640,32	77.791,05
10001 8504	118.000,00		118.000,00		58,12	58,12		118.000,00		118.000,00	58,12

Kontonummer Darlehensnr.	Ansatz	Darlehensgeber/Sitz des Gläubigers Aktenzahl	Verwendungszweck Genehmigungsdatum/-vermerk	Beschluss- Datum	Zinssatz	Währung	Laufzeit
10001 8505	850000	Allgemeine Sparkasse Oberösterreich /AT AT87 2032 0321 0764 6677	WVA BA 09 WZ Süd, Zirbenweg, Möwenweg	12.03.2020	0,394%	EUR	01.01.2020 - 31.12.2050
10001 20014	850100	Allgemeine Sparkasse Oberösterreich /AT 4500-001899	WVA BA 04, ECO Plus		0,625%	EUR	01.01.1996 - 31.12.2020
10018 211	211000	BAWAG P.S.K. /AT 540-020-868	Volksschule Erweiterung 14.05.2009/IVW3-D-3050801/886-2009	10.03.2009	0,607%	EUR	01.01.2009 - 31.12.2029
10018 231	240100	BAWAG P.S.K. /AT 117.1908	Kindergartenneubau		0,330%	EUR	01.01.2007 - 31.12.2029
10018 10142	850000	BAWAG P.S.K. /AT 116.8454	WVA - Erweiterung BA 04		0,520%	EUR	01.01.2004 - 31.12.2024
10018 10282	851000	BAWAG P.S.K. /AT 116.8447	ABA BA 07		0,520%	EUR	01.01.2004 - 31.12.2024
10021 8503	850000	Volksbank Enns - St. Valentin /AT 185249	WVA-Sanierung Ennsweg/Bäckerstraße 20.01.2016	03.12.2015	0,880%	EUR	01.01.2015 - 31.12.2036
10021 8507	850000	Volksbank Enns - St. Valentin /AT 185256	WVA BA 07 Erlenweg, Hopfenstraße	03.12.2015	0,880%	EUR	01.01.2015 - 31.12.2036
10021 8519	851000	Volksbank Enns - St. Valentin /AT 185264	ABA BA 14 Erlenweg und Hopfenstraße	03.12.2015	0,880%	EUR	01.01.2015 - 31.12.2036
10021 10152	850000	Volksbank Enns - St. Valentin /AT 20402988	WVA BA 05		0,850%	EUR	01.01.2006 - 31.12.2029
10021 10292	851000	Volksbank Enns - St. Valentin /AT 20402996	ABA BA 09		0,850%	EUR	01.01.2006 - 31.12.2030
10099 251	240000	Hypo Tirol Bank /AT 318835002	Sanierung Kindergarten I /--	11.12.2008	0,900%	EUR	01.01.2008 - 31.12.2024
10099 261	240100	Hypo Tirol Bank /AT 318835010	Kindergartenerweiterung, KG 2 29.01.2009/IVW3-D-3050801/005-09	11.12.2008	0,900%	EUR	01.01.2008 - 31.12.2025
10284 8502	850000	Raiffeisenbank Enns reg. Gen.mBH /AT 2331 6987	WVA-Sanierung	28.10.2014	0,880%	EUR	01.01.2014 - 31.12.2034

## 1.4.2. ... von Finanzunternehmen im Ausland

## 1.5. ... von Sonstigen

**Zwischensumme**

Kontonummer Darlehensnr.	Darlehenshöhe Gesamt	Buchwert 31.12.2019	Zugang	Tilgung	Zinsen	Summe Schuldendienst	Schuldendienst- ersätze	Buchwert 31.12.2020	Kursgewinn/ -verlust	Buchwert inkl. KG/KV	Netto Schuldendienst
10001 8505	210.000,00		210.000,00		103,43	103,43		210.000,00		210.000,00	103,43
10001 20014	274.027,89	7.423,35		7.423,35	62,55	7.485,90					7.485,90
10018 211	2.000.000,00	1.000.876,30		102.939,31	5.269,53	108.208,84	18.555,49	897.936,99		897.936,99	89.653,35
10018 231	1.239.000,00	610.522,83		49.548,10	2.851,68	52.399,78	1.916,59	560.974,73		560.974,73	50.483,19
10018 10142	119.900,00	30.867,33		6.798,35	147,91	6.946,26		24.068,98		24.068,98	6.946,26
10018 10282	180.000,00	43.819,22		9.650,92	209,98	9.860,90		34.168,30		34.168,30	9.860,90
10021 8503	225.000,00	189.241,50		10.697,00	1.789,00	12.486,00		178.544,50		178.544,50	12.486,00
10021 8507	40.000,00	33.696,30		1.909,30	416,70	2.326,00		31.787,00		31.787,00	2.326,00
10021 8519	100.000,00	84.377,20		4.773,10	862,90	5.636,00		79.604,10		79.604,10	5.636,00
10021 10152	150.000,00	62.095,70		5.972,10	523,90	6.496,00		56.123,60		56.123,60	6.496,00
10021 10292	150.000,00	67.675,20		6.511,10	570,90	7.082,00		61.164,10		61.164,10	7.082,00
10099 251	220.000,00	58.665,20		14.666,80	503,06	15.169,86	1.543,68	43.998,40		43.998,40	13.626,18
10099 261	400.000,00	106.665,20		26.666,80	914,66	27.581,46	5.113,11	79.998,40		79.998,40	22.468,35
10284 8502	250.000,00	191.263,18		11.967,78	1.684,46	13.652,24		179.295,40		179.295,40	13.652,24
		<b>4.787.871,88</b>	<b>328.000,00</b>	<b>457.090,52</b>	<b>40.322,76</b>	<b>497.413,28</b>	<b>27.128,87</b>	<b>4.658.781,36</b>	<b>0,00</b>	<b>4.658.781,36</b>	<b>470.284,41</b>

Kontonummer Darlehensnr.	Ansatz	Darlehensgeber/Sitz des Gläubigers Aktenzahl	Verwendungszweck Genehmigungsdatum/-vermerk	Beschluss- Datum	Zinssatz	Währung	Laufzeit
-----------------------------	--------	---	--	---------------------	----------	---------	----------

## 2. Finanzschulden für den laufenden Aufwand

### 2.1. ... von Trägern des öffentlichen Rechts

2.1.1. ... von Bund, Bundesfonds, Bundeskammern

2.1.2. ... von Ländern, Landesfonds, Landeskammern

2.1.3. ... von Gemeinden, Gemeindeverbänden, Gemeindefonds

2.1.4. ... von Sozialversicherungsträgern

2.1.5. ... von sonstigen Trägern des öffentlichen Rechts

### 2.2. ... von Beteiligungen der Gebietskörperschaft (ohne Finanzunternehmungen)

### 2.3. ... von Unternehmen (ohne Beteiligungen und ohne Finanzunternehmungen)

### 2.4. ... von Finanzunternehmen

2.4.1. ... von Finanzunternehmen im Inland

2.4.2. ... von Finanzunternehmen im Ausland

### 2.5. ... von Sonstigen

---

### Zwischensumme

**SUMME (1 und 2)**

Davon ohne A85-89

Davon A85-89



Kontonummer Darlehensnr.	Darlehenshöhe Gesamt	Buchwert 31.12.2019	Zugang	Tilgung	Zinsen	Summe Schuldendienst	Schuldendienst- ersätze	Buchwert 31.12.2020	Kursgewinn/ -verlust	Buchwert inkl. KG/KV	Netto Schuldendienst
		0,00	0,00	0,00	0,00	0,00	0,00	0,00	0,00	0,00	0,00
		4.787.871,88	328.000,00	457.090,52	40.322,76	497.413,28	27.128,87	4.658.781,36	0,00	4.658.781,36	470.284,41
		3.276.729,53	0,00	265.180,69	15.970,30	281.150,99	27.128,87	3.011.548,84	0,00	3.011.548,84	254.022,12
		1.511.142,35	328.000,00	191.909,83	24.352,46	216.262,29	0,00	1.647.232,52	0,00	1.647.232,52	216.262,29



Anlagenspiegel Einzelkonten (Anlage 6g)



MVAG	Ansatz Konto	Bezeichnung	Inbetrieb- nahme	RND	ND	Buchwert 31.12.2019	Zugänge	Abgänge	Wertaufholung	Abschreibung/ Wertmind.	Buchwert 31.12.2020
<b>1026</b>	<b>Amts-, Betriebs- und Geschäftsausstattung</b>					<b>77.617,57</b>	<b>0,00</b>	<b>0,00</b>	<b>0,00</b>	<b>14.181,04</b>	<b>63.436,53</b>
	<b>010000</b>	<b>Zentralamt</b>				<b>77.617,57</b>	<b>0,00</b>	<b>0,00</b>	<b>0,00</b>	<b>14.181,04</b>	<b>63.436,53</b>
	4/0180001/03875	EDV 2013 - NAS-Sicherung	31.01.2013	0,0	7,0						
	4/0180001/03874	EDV 2017 - Austausch PCs	23.08.2017	3,5	7,0	10.158,17				2.257,37	7.900,80
	4/0180001/03873	EDV 2018 - Server neu + zusätzliche PCs	16.10.2018	4,5	7,0	19.176,30				3.486,60	15.689,70
	4/0110002/03871	Einrichtung und Ausstattung 2011	08.06.2011	0,0	10,0	171,67				171,67	
	4/0110002/03870	Einrichtung und Ausstattung 2012	11.10.2012	1,5	10,0	151,05				60,42	90,63
	4/0110002/03869	Einrichtung und Ausstattung 2013	31.12.2013	2,5	10,0	2.855,98				815,99	2.039,99
	4/0110002/03868	Einrichtung und Ausstattung 2014	12.06.2014	3,0	10,0	964,90				241,23	723,67
	4/0110002/03859	Einrichtung und Ausstattung 2015	27.05.2015	4,0	10,0	2.372,50				474,50	1.898,00
	4/0110002/03866	Einrichtung und Ausstattung 2016	20.09.2016	5,5	10,0	998,41				153,60	844,81
	4/0110002/03867	Einrichtung und Ausstattung 2017	22.09.2017	6,5	10,0	967,43				128,99	838,44
	4/0110002/03857	Einrichtung und Ausstattung 2018 Bgm.-Büros	04.12.2018	7,5	10,0	21.646,65				2.546,66	19.099,99
	4/0440001/03855	Lizenz 2011 k5 Verfahren	14.02.2011	0,0	10,0	384,75				384,75	
	4/0440001/03854	Lizenz 2013 Lieferanten	08.05.2013	2,0	10,0	234,00				78,00	156,00
	4/0440001/03853	Lizenz 2014 WILMA	22.12.2014	3,5	10,0	945,00				210,00	735,00
	4/0440001/03852	Lizenz 2016 k5 EB	13.06.2016	0,0	5,0	456,00				456,00	
	4/0440001/03851	Lizenz 2017 k5 Buchhaltung	29.03.2017	6,0	10,0	12.054,00				1.722,00	10.332,00
	4/0330001/03865	Telefonanlage 2018	03.12.2018	2,5	5,0	3.112,01				889,15	2.222,86
	4/0110002/03872	Einrichtung und Ausstattung 2019	11.04.2019	8,0	10,0	365,69				40,63	325,06
	4/0440001/03856	Lizenz 2019 Gemeinde k5 Lohn Budgetierung Rückstellung	30.09.2019	8,5	10,0	603,06				63,48	539,58
<b>1021</b>	<b>Grundstücke, Grundstückseinrichtungen und Infrastruktur</b>					<b>166.430,00</b>	<b>0,00</b>	<b>0,00</b>	<b>0,00</b>	<b>0,00</b>	<b>166.430,00</b>
	<b>029000</b>	<b>Amtsgebäude</b>				<b>166.430,00</b>	<b>0,00</b>	<b>0,00</b>	<b>0,00</b>	<b>0,00</b>	<b>166.430,00</b>
	1/0020001/03589	Grundstück Nr. 209/2, KG-Nr. 3109, Bauflächen, Amtshaus	01.01.1900	0,0	0,0	59.895,00					59.895,00
	1/0020002/03590	Grundstück Nr. 209/2, KG-Nr. 3109, Sonstige, Amtshausstr	01.01.1900	0,0	0,0	106.535,00					106.535,00
<b>1022</b>	<b>Gebäude und Bauten</b>					<b>213.170,93</b>	<b>0,00</b>	<b>0,00</b>	<b>0,00</b>	<b>7.751,68</b>	<b>205.419,25</b>
	<b>029000</b>	<b>Amtsgebäude</b>				<b>213.170,93</b>	<b>0,00</b>	<b>0,00</b>	<b>0,00</b>	<b>7.751,68</b>	<b>205.419,25</b>
	2/0060001/03791	Amtshaus	05.10.1997	26,5	50,0	130.354,54				4.740,17	125.614,37
	2/0060001/03861	Amtshaus - 2 Wohnungen	12.07.2013	26,5	34,0	73.425,44				2.670,02	70.755,42
	2/0060001/03863	Amtshaus - Fenster-,Türentausch	10.09.2014	26,5	33,0	9.390,95				341,49	9.049,46
<b>1010</b>	<b>Immaterielle Vermögenswerte</b>					<b>7.822,99</b>	<b>0,00</b>	<b>0,00</b>	<b>0,00</b>	<b>1.043,07</b>	<b>6.779,92</b>
	<b>031000</b>	<b>Amt Für Raumordnung und Raumplanung</b>				<b>7.822,99</b>	<b>0,00</b>	<b>0,00</b>	<b>0,00</b>	<b>1.043,07</b>	<b>6.779,92</b>
	4/0430001/03920	Flächenwidmungsplan 2017	13.11.2017	6,5	10,0	7.822,99				1.043,07	6.779,92

MVAG	Ansatz Konto	Bezeichnung	Inbetrieb- nahme	RND	ND	Buchwert 31.12.2019	Zugänge	Abgänge	Wertaufholung	Abschreibung/ Wertmind.	Buchwert 31.12.2020
<b>1021</b>	<b>Grundstücke, Grundstückseinrichtungen und Infrastruktur</b>					<b>166.430,00</b>	<b>0,00</b>	<b>0,00</b>	<b>0,00</b>	<b>0,00</b>	<b>166.430,00</b>
	<b>163000</b>	<b>Freiwillige Feuerwehr</b>				<b>166.430,00</b>	<b>0,00</b>	<b>0,00</b>	<b>0,00</b>	<b>0,00</b>	<b>166.430,00</b>
	1/0020001/03929	Grundstück Nr. 209/2, KG-Nr. 3109, Bauflächen, Amtshaus	01.01.1900	0,0	0,0	59.895,00					59.895,00
	1/0020002/03931	Grundstück Nr. 209/2, KG-Nr. 3109, Sonstige, Amtshausstr	01.01.1900	0,0	0,0	106.535,00					106.535,00
<b>1022</b>	<b>Gebäude und Bauten</b>					<b>330.804,49</b>	<b>0,00</b>	<b>0,00</b>	<b>0,00</b>	<b>12.029,25</b>	<b>318.775,24</b>
	<b>163000</b>	<b>Freiwillige Feuerwehr</b>				<b>330.804,49</b>	<b>0,00</b>	<b>0,00</b>	<b>0,00</b>	<b>12.029,25</b>	<b>318.775,24</b>
	2/0060001/03793	Feuerwehrgebäude	05.10.1997	26,5	50,0	330.804,49				12.029,25	318.775,24
<b>1021</b>	<b>Grundstücke, Grundstückseinrichtungen und Infrastruktur</b>					<b>3.961,47</b>	<b>0,00</b>	<b>0,00</b>	<b>0,00</b>	<b>282,96</b>	<b>3.678,51</b>
	<b>211000</b>	<b>Volksschule</b>				<b>3.961,47</b>	<b>0,00</b>	<b>0,00</b>	<b>0,00</b>	<b>282,96</b>	<b>3.678,51</b>
	2/0040008/03905	Zaun Sportplatz Volksschule	27.03.2014	13,0	20,0	3.961,47				282,96	3.678,51
<b>1025</b>	<b>Technische Anlagen, Fahrzeuge und Maschinen</b>					<b>578,05</b>	<b>0,00</b>	<b>0,00</b>	<b>0,00</b>	<b>214,26</b>	<b>363,79</b>
	<b>211000</b>	<b>Volksschule</b>				<b>578,05</b>	<b>0,00</b>	<b>0,00</b>	<b>0,00</b>	<b>214,26</b>	<b>363,79</b>
	4/0180004/03831	Elektr. Maschinen 2013 Geschirrspüler	09.04.2013	0,0	8,0	68,75				68,75	
	4/0180004/03830	Elektr. Maschinen 2015 Scheuersaugautomat mit Zubehör	21.12.2015	2,5	8,0	509,30				145,51	363,79
<b>1026</b>	<b>Amts-, Betriebs- und Geschäftsausstattung</b>					<b>34.544,55</b>	<b>0,00</b>	<b>0,00</b>	<b>0,00</b>	<b>9.623,05</b>	<b>24.921,50</b>
	<b>211000</b>	<b>Volksschule</b>				<b>34.544,55</b>	<b>0,00</b>	<b>0,00</b>	<b>0,00</b>	<b>9.623,05</b>	<b>24.921,50</b>
	4/0180001/03835	EDV 2013 PC Bibliothek	02.07.2013	0,0	7,0	83,44				83,44	
	4/0180001/03834	EDV 2014 Notebook, Beamer	18.09.2014	0,5	7,0	712,80				475,20	237,60
	4/0180001/03833	EDV 2015 Notebooks, Drucker, Zubehör	06.02.2015	1,0	7,0	6.662,23				3.331,12	3.331,11
	4/0180001/03802	EDV 2018 Ersatzanschaffung Netzwerkinfrastruktur	18.06.2018	4,0	7,0	23.303,57				4.660,71	18.642,86
	4/0110002/03823	Einrichtung und Ausstattung 2010 Pinnwände	20.05.2010	0,0	10,0						
	4/0110002/03824	Einrichtung und Ausstattung 2011 Sprungkasten	18.03.2011	0,0	10,0	141,69				141,69	
	4/0110002/03825	Einrichtung und Ausstattung 2012 Sprungbrett	03.12.2012	1,5	10,0	102,75				41,10	61,65
	4/0110002/03826	Einrichtung und Ausstattung 2013 Sitzgruppe	19.09.2013	2,5	10,0	919,38				262,68	656,70
	4/0110002/03827	Einrichtung und Ausstattung 2015 Bücherregale, Turnsaala	22.09.2015	4,5	10,0	1.548,29				281,51	1.266,78
	4/0110002/03828	Einrichtung und Ausstattung 2016 Stühle mit Armlehnen	12.07.2016	5,5	10,0	717,60				110,40	607,20
	4/0440001/03804	Lizenzen 2016 Webdesign	06.12.2016	0,5	5,0	352,80				235,20	117,60
<b>1021</b>	<b>Grundstücke, Grundstückseinrichtungen und Infrastruktur</b>					<b>285.868,00</b>	<b>0,00</b>	<b>0,00</b>	<b>0,00</b>	<b>0,00</b>	<b>285.868,00</b>
	<b>240000</b>	<b>Kindergärten</b>				<b>285.868,00</b>	<b>0,00</b>	<b>0,00</b>	<b>0,00</b>	<b>0,00</b>	<b>285.868,00</b>
	1/0020001/03932	Grundstück Nr. 409/2, KG-Nr. 3109, Bauflächen, Ziegelgas	01.01.1900	0,0	0,0	112.530,00					112.530,00
	1/0030001/03933	Grundstück Nr. 409/2, KG-Nr. 3109, Gärten, Ziegelgasse	4.01.01.1900	0,0	0,0	149.292,00					149.292,00
	1/0020004/03934	Grundstück Nr. 409/2, KG-Nr. 3109, Sonstige, Ziegelgasse	01.01.1900	0,0	0,0	24.046,00					24.046,00

MVAG	Ansatz Konto	Bezeichnung	Inbetrieb- nahme	RND	ND	Buchwert 31.12.2019	Zugänge	Abgänge	Wertaufholung	Abschreibung/ Wertmind.	Buchwert 31.12.2020
<b>1022</b>	<b>Gebäude und Bauten</b>					<b>478.346,07</b>	<b>0,00</b>	<b>0,00</b>	<b>0,00</b>	<b>23.134,45</b>	<b>455.211,62</b>
	<b>240000</b>	<b>Kindergärten</b>				<b>478.346,07</b>	<b>0,00</b>	<b>0,00</b>	<b>0,00</b>	<b>23.134,45</b>	<b>455.211,62</b>
	3/0060001/03798	Kindergarten 1	01.04.1977	6,0	50,0	54.130,39				7.732,91	46.397,48
	3/0060001/03799	Kindergarten 1 Umbau	26.05.2008	37,0	50,0	279.276,98				7.349,39	271.927,59
	3/0060001/05514	Kindergarten 1 Zubau	23.02.1988	17,0	50,0	144.938,70				8.052,15	136.886,55
<b>1025</b>	<b>Technische Anlagen, Fahrzeuge und Maschinen</b>					<b>283,99</b>	<b>0,00</b>	<b>0,00</b>	<b>0,00</b>	<b>157,59</b>	<b>126,40</b>
	<b>240000</b>	<b>Kindergärten</b>				<b>283,99</b>	<b>0,00</b>	<b>0,00</b>	<b>0,00</b>	<b>157,59</b>	<b>126,40</b>
	5/0180004/03890	Elektr. Maschinen 2013 Espressomaschine	30.09.2013	0,5	8,0	93,59				62,39	31,20
	3/0180004/03889	Elektr. Maschinen 2014 Waschmaschine, Nass-Trocken-Sz	23.05.2014	1,0	8,0	190,40				95,20	95,20
<b>1026</b>	<b>Amts-, Betriebs- und Geschäftsausstattung</b>					<b>4.627,86</b>	<b>0,00</b>	<b>0,00</b>	<b>0,00</b>	<b>1.091,31</b>	<b>3.536,55</b>
	<b>240000</b>	<b>Kindergärten</b>				<b>4.627,86</b>	<b>0,00</b>	<b>0,00</b>	<b>0,00</b>	<b>1.091,31</b>	<b>3.536,55</b>
	3/0110002/03892	Einrichtung und Ausstattung 2010	28.09.2010	0,0	10,0	340,95				340,95	
	3/0110002/03887	Einrichtung und Ausstattung 2011	14.11.2011	0,5	10,0	170,38				113,59	56,79
	3/0110002/03886	Einrichtung und Ausstattung 2015	06.02.2015	4,0	10,0	1.365,48				273,10	1.092,38
	3/0110002/03885	Einrichtung und Ausstattung 2016	09.02.2016	5,0	10,0	474,81				79,14	395,67
	3/0110002/03884	Einrichtung und Ausstattung 2018	04.06.2018	7,0	10,0	2.276,24				284,53	1.991,71
<b>1311</b>	<b>Investitionszuschüsse von Trägern öffentlichen Rechts</b>					<b>-76.660,46</b>	<b>0,00</b>	<b>0,00</b>	<b>0,00</b>	<b>-2.864,98</b>	<b>-73.795,48</b>
	<b>240000</b>	<b>Kindergärten</b>				<b>-76.660,46</b>	<b>0,00</b>	<b>0,00</b>	<b>0,00</b>	<b>-2.864,98</b>	<b>-73.795,48</b>
	3/0060001/05530	KT Kindergarten 1 Umbau	02.12.2008	37,0	50,0	-47.672,72				-1.254,55	-46.418,17
	3/0060001/05546	KT Kindergarten 1 Zubau	23.02.1988	17,0	50,0	-28.987,74				-1.610,43	-27.377,31
<b>1021</b>	<b>Grundstücke, Grundstückseinrichtungen und Infrastruktur</b>					<b>285.868,00</b>	<b>0,00</b>	<b>0,00</b>	<b>0,00</b>	<b>0,00</b>	<b>285.868,00</b>
	<b>240100</b>	<b>Kindergärten</b>				<b>285.868,00</b>	<b>0,00</b>	<b>0,00</b>	<b>0,00</b>	<b>0,00</b>	<b>285.868,00</b>
	1/0020001/03596	Grundstück Nr. 409/2, KG-Nr. 3109, Bauflächen, Sportplatz	01.01.1900	0,0	0,0	112.530,00					112.530,00
	1/0030001/03597	Grundstück Nr. 409/2, KG-Nr. 3109, Gärten, Sportplatzstrai	01.01.1900	0,0	0,0	149.292,00					149.292,00
	1/0020004/03598	Grundstück Nr. 409/2, KG-Nr. 3109, Sonstige, Sportplatzstr	01.01.1900	0,0	0,0	24.046,00					24.046,00
<b>1022</b>	<b>Gebäude und Bauten</b>					<b>1.493.432,20</b>	<b>0,00</b>	<b>0,00</b>	<b>0,00</b>	<b>40.563,28</b>	<b>1.452.868,92</b>
	<b>240100</b>	<b>Kindergärten</b>				<b>1.493.432,20</b>	<b>0,00</b>	<b>0,00</b>	<b>0,00</b>	<b>40.563,28</b>	<b>1.452.868,92</b>
	3/0060001/03800	Kindergarten 2	07.09.2005	34,5	50,0	762.802,70				21.487,40	741.315,30
	3/0060001/03803	Kindergarten 2 Zubau	29.09.2008	37,5	50,0	588.434,00				15.284,00	573.150,00
	3/0060001/03801	Kinderhaus	24.07.2007	36,5	50,0	142.195,50				3.791,88	138.403,62
<b>1025</b>	<b>Technische Anlagen, Fahrzeuge und Maschinen</b>					<b>563,85</b>	<b>0,00</b>	<b>0,00</b>	<b>0,00</b>	<b>106,61</b>	<b>457,24</b>
	<b>240100</b>	<b>Kindergärten</b>				<b>563,85</b>	<b>0,00</b>	<b>0,00</b>	<b>0,00</b>	<b>106,61</b>	<b>457,24</b>
	5/0240001/03898	Elektr. Maschinen 2014 Waschmaschine	28.10.2014	3,5	10,0	290,63				64,58	226,05

MVAG	Ansatz Konto	Bezeichnung	Inbetrieb- nahme	RND	ND	Buchwert 31.12.2019	Zugänge	Abgänge	Wertaufholung	Abschreibung/ Wertmind.	Buchwert 31.12.2020
	5/0240001/03897	Elektr. Maschinen 2016 Geschirrspüler	27.10.2016	5,5	10,0	273,22				42,03	231,19
<b>1026</b>	<b>Amts-, Betriebs- und Geschäftsausstattung</b>					<b>4.578,79</b>	<b>0,00</b>	<b>0,00</b>	<b>0,00</b>	<b>1.144,75</b>	<b>3.434,04</b>
	<b>240100</b>	<b>Kindergärten</b>				<b>4.578,79</b>	<b>0,00</b>	<b>0,00</b>	<b>0,00</b>	<b>1.144,75</b>	<b>3.434,04</b>
	3/0110002/03895	Einrichtung und Ausstattung 2011	01.04.2011	0,0	10,0	150,73				150,73	
	3/0110002/03894	Einrichtung und Ausstattung 2013	09.04.2013	2,0	10,0	401,10				133,70	267,40
	3/0110002/03893	Einrichtung und Ausstattung 2015	21.08.2015	4,5	10,0	2.793,56				507,92	2.285,64
	3/0290003/03900	Spiel- und Sportgeräte 2013	26.11.2013	2,5	10,0	1.233,40				352,40	881,00
<b>1311</b>	<b>Investitionszuschüsse von Trägern öffentlichen Rechts</b>					<b>-421.318,73</b>	<b>0,00</b>	<b>0,00</b>	<b>0,00</b>	<b>-11.219,38</b>	<b>-410.099,35</b>
	<b>240100</b>	<b>Kindergärten</b>				<b>-421.318,73</b>	<b>0,00</b>	<b>0,00</b>	<b>0,00</b>	<b>-11.219,38</b>	<b>-410.099,35</b>
	3/0060001/05531	KT Kindergarten 2	02.12.2008	34,5	50,0	-125.760,64				-3.542,55	-122.218,09
	3/0060001/03928	KT Kindergarten 2 Zubau	21.10.2010	37,5	50,0	-31.602,09				-820,83	-30.781,26
	3/0060001/05532	KT Kindergarten 2 Zubau	02.12.2008	37,5	50,0	-263.956,00				-6.856,00	-257.100,00
<b>1021</b>	<b>Grundstücke, Grundstückseinrichtungen und Infrastruktur</b>					<b>324.219,49</b>	<b>0,00</b>	<b>0,00</b>	<b>0,00</b>	<b>3.599,13</b>	<b>320.620,36</b>
	<b>262000</b>	<b>Sportplätze</b>				<b>324.219,49</b>	<b>0,00</b>	<b>0,00</b>	<b>0,00</b>	<b>3.599,13</b>	<b>320.620,36</b>
	2/0040013/03917	Funcourt	18.11.2014	26,5	33,0	38.832,89				1.412,11	37.420,78
	1/0010001/03940	Grundstück Nr. 409/1, KG-Nr. 3109, Sonstige Freizeittfläche	01.01.1900	0,0	0,0	50.501,00					50.501,00
	1/0010001/03595	Grundstück Nr. 409/1, KG-Nr. 3109, Sonstige Freizeittfläche	01.01.1900	0,0	0,0	50.501,00					50.501,00
	1/0020001/03608	Grundstück Nr. 484/1, KG-Nr. 3109, Bauflächen Gebäude,	01.01.1900	0,0	0,0	6.270,00					6.270,00
	1/0030001/03609	Grundstück Nr. 484/1, KG-Nr. 3109, Gärten Gärten,	01.01.1900	0,0	0,0	66.440,00					66.440,00
	1/0020002/03610	Grundstück Nr. 484/1, KG-Nr. 3109, Sonstige Betriebsfläch	01.01.1900	0,0	0,0	41.690,00					41.690,00
	2/0040013/03943	Motorikpark	15.06.2019	31,0	33,0	69.984,60				2.187,02	67.797,58
<b>1022</b>	<b>Gebäude und Bauten</b>					<b>14.792,56</b>	<b>0,00</b>	<b>0,00</b>	<b>0,00</b>	<b>1.095,75</b>	<b>13.696,81</b>
	<b>262000</b>	<b>Sportplätze</b>				<b>14.792,56</b>	<b>0,00</b>	<b>0,00</b>	<b>0,00</b>	<b>1.095,75</b>	<b>13.696,81</b>
	2/0070002/03876	Stockschützenhalle	17.12.2013	12,5	20,0	14.792,56				1.095,75	13.696,81
<b>1027</b>	<b>Kulturgüter</b>					<b>25.603,60</b>	<b>0,00</b>	<b>0,00</b>	<b>0,00</b>	<b>2.388,05</b>	<b>23.215,55</b>
	<b>390000</b>	<b>Kirchliche Angelegenheiten</b>				<b>25.603,60</b>	<b>0,00</b>	<b>0,00</b>	<b>0,00</b>	<b>2.388,05</b>	<b>23.215,55</b>
	2/0060004/03795	Kapelle Bäckerstraße	01.01.2004	16,0	33,0	1.383,93				81,41	1.302,52
	2/0060004/03794	Kapelle Gemeindeamt	05.10.1997	9,5	33,0	24.219,67				2.306,64	21.913,03
<b>1021</b>	<b>Grundstücke, Grundstückseinrichtungen und Infrastruktur</b>					<b>4.520.969,36</b>	<b>422.950,46</b>	<b>0,00</b>	<b>0,00</b>	<b>338.042,56</b>	<b>4.605.877,26</b>
	<b>612000</b>	<b>Gemeindestraßen</b>				<b>4.520.969,36</b>	<b>422.950,46</b>	<b>0,00</b>	<b>0,00</b>	<b>338.042,56</b>	<b>4.605.877,26</b>
	2/0040001/05367	Adlergasse / Fahrbahn Fläche 1.195,29 m², Oberfläche Asf	01.01.2006	17,8	33,0	34.047,65				1.811,05	32.236,60
	2/0040001/05279	Ahornweg / Fahrbahn Fläche 1.063,12 m², Oberfläche Asp	01.01.2006	17,8	33,0	30.282,81				1.610,79	28.672,02
	2/0040001/05347	Amselgasse / Fahrbahn Fläche 531,70 m², Oberfläche Asp	01.01.2000	11,2	33,0	9.828,39				805,61	9.022,78



MVAG	Ansatz Konto	Bezeichnung	Inbetrieb- nahme	RND	ND	Buchwert 31.12.2019	Zugänge	Abgänge	Wertaufholung	Abschreibung/ Wertmind.	Buchwert 31.12.2020
	2/0040001/05272	Amtshausstraße / Fahrbahn Fläche 984,02 m², Oberfläche	01.01.2006	17,8	33,0	28.029,66				1.490,94	26.538,72
	2/0040001/05443	Ausfahrt Haidergrube / Fahrbahn Fläche 144,48 m², Oberflä	01.01.2000	11,2	33,0	2.670,69				218,91	2.451,78
	2/0040001/05444	Ausfahrt Haidergrube / Fahrbahn Fläche 82,70 m², Oberflä	01.01.2006	17,8	33,0	2.355,70				125,30	2.230,40
	2/0040002/05442	Ausfahrt Haidergrube / Fahrbahn Fläche 99,99 m², Oberflä	01.01.2013	2,0	10,0	254,98				84,99	169,99
	2/0040001/05293	Bäckerstraße / Fahrbahn Fläche 1.038,13 m², Oberfläche A	01.01.2013	24,4	33,0	39.952,08				1.572,92	38.379,16
	2/0040001/05483	Bäckerstraße / Fahrbahn Fläche 1.354,15 m², Oberfläche A	01.01.2000	11,2	33,0	25.031,26				2.051,74	22.979,52
	2/0040001/05465	Bäckerstraße / Fahrbahn Fläche 1.730,15 m², Oberfläche A	01.01.2006	17,8	33,0	49.283,06				2.621,44	46.661,62
	2/0040001/05466	Bäckerstraße / Geh- und Radweg Fläche 853,71 m², Oberfl	01.01.2006	17,8	33,0	19.454,24				1.034,80	18.419,44
	2/0040002/05407	Bahnbegleitweg Westbahn / Fahrbahn Fläche 253,47 m², C	01.01.2013	2,0	10,0	646,35				215,45	430,90
	2/0040002/05406	Bahnbegleitweg Westbahn / Fahrbahn Fläche 262,59 m², C	01.01.2013	2,0	10,0	669,61				223,20	446,41
	2/0040001/05432	Bauhofstraße / Fahrbahn Fläche 1.361,75 m², Oberfläche A	01.01.2006	17,8	33,0	38.789,10				2.063,25	36.725,85
	2/0040002/05479	Begleitweg Umfahrung / Fahrbahn Fläche 1.702,71 m², Ob	01.01.2013	2,0	10,0	4.341,90				1.447,30	2.894,60
	2/0040001/05480	Begleitweg Umfahrung / Fahrbahn Fläche 60,10 m², Oberfl	01.01.2000	11,2	33,0	1.110,85				91,05	1.019,80
	2/0040001/05349	Birkenweg / Fahrbahn Fläche 657,20 m², Oberfläche Asph	01.01.1993	4,6	33,0	5.576,24				995,76	4.580,48
	2/0040001/05315	Brunnenstraße / Fahrbahn Fläche 1.629,98 m², Oberfläche	01.01.1993	4,6	33,0	13.830,13				2.469,67	11.360,46
	2/0040001/05342	Brunnenstraße / Fahrbahn Fläche 1.776,36 m², Oberfläche	01.01.2000	11,2	33,0	32.835,73				2.691,45	30.144,28
	2/0040001/05340	Buchenweg / Fahrbahn Fläche 396,96 m², Oberfläche Asp	01.01.1993	4,6	33,0	3.368,15				601,46	2.766,69
	2/0070002/03878	Bushaltestelle 2005 - Rasthausstraße/Eulenstraße	10.11.2005	4,5	20,0	1.713,05				311,46	1.401,59
	2/0040001/05338	Dorfstraße / Ennsdorf / Fahrbahn Fläche 1.612,41 m², Ober	01.01.1993	4,6	33,0	13.681,04				2.443,04	11.238,00
	2/0040001/05337	Dorfstraße / Ennsdorf / Fahrbahn Fläche 338,04 m², Oberfl	01.01.2006	17,8	33,0	9.629,02				512,18	9.116,84
	2/0040001/05336	Dorfstraße / Ennsdorf / Fahrbahn Fläche 805,17 m², Oberfl	01.01.2000	11,2	33,0	14.883,41				1.219,95	13.663,46
	2/0040001/05481	Dorfstraße / Fahrbahn Fläche 2.003,33 m², Oberfläche Asp	01.01.2000	11,2	33,0	37.031,16				3.035,34	33.995,82
	2/0040002/05474	Dorfstraße / Fahrbahn Fläche 462,24 m², Oberfläche Schot	01.01.2015	4,0	10,0	2.619,36				523,87	2.095,49
	2/0040001/05366	Dr. Guido Salvagnini Straße / Ennsdorf / Fahrbahn Fläche	01.01.2000	11,2	33,0	33.070,13				2.710,67	30.359,46
	2/0040001/05365	Dr. Guido Salvagnini Straße / Ennsdorf / Geh- und Radweg	01.01.2006	17,8	33,0	5.189,08				276,01	4.913,07
	2/0040001/05364	Dr. Guido Salvagnini Straße / Ennsdorf / Geh- und Radweg	01.01.2000	11,2	33,0	614,70				50,39	564,31
	2/0040002/05401	Dr. Guido Salvagninistraße / Fahrbahn Fläche 1.397,19 m²	01.01.2013	2,0	10,0	3.562,84				1.187,61	2.375,23
	2/0040001/05368	Drosselgasse / Fahrbahn Fläche 563,29 m², Oberfläche As	01.01.2000	11,2	33,0	10.412,33				853,47	9.558,86
	2/0040001/05281	Eichenweg / Fahrbahn Fläche 1.497,36 m², Oberfläche Asp	01.01.2000	11,2	33,0	27.678,47				2.268,73	25.409,74
	2/0040001/05459	Elsternweg / Fahrbahn Fläche 992,47 m², Oberfläche Asph	01.01.2013	24,4	33,0	38.194,87				1.503,74	36.691,13
	2/0040001/05291	Ennsweg / Fahrbahn Fläche 1.071,80 m², Oberfläche Asph	01.01.2000	11,2	33,0	19.812,06				1.623,94	18.188,12
	2/0040001/05395	Ennsweg / Fahrbahn Fläche 1.852,56 m², Oberfläche Asph	01.01.2006	17,8	33,0	52.769,75				2.806,90	49.962,85
	2/0040001/05345	Ennsweg / Fahrbahn Fläche 3.279,73 m², Oberfläche Asph	01.01.2013	24,4	33,0	126.219,91				4.969,29	121.250,62
	2/0040001/05292	Ennsweg / Parkstreifen Fläche 187,30 m², Oberfläche Asp	01.01.2000	11,2	33,0	2.769,77				227,03	2.542,74
	2/0040001/05449	Erlenweg / Fahrbahn Fläche 881,70 m², Oberfläche Asphal	01.01.2013	24,4	33,0	33.932,09				1.335,91	32.596,18
	2/0040001/05280	Eschenweg / Fahrbahn Fläche 1.182,25 m², Oberfläche As	01.01.2006	17,8	33,0	33.676,21				1.791,29	31.884,92
	2/0040001/05371	Eulenstraße / Fahrbahn Fläche 342,72 m², Oberfläche Asp	01.01.1986	0,0	33,0						
	2/0040001/05372	Eulenstraße / Fahrbahn Fläche 684,53 m², Oberfläche Asp	01.01.2000	11,2	33,0	12.653,43				1.037,17	11.616,26
	2/0040001/05373	Eulenstraße / Fahrbahn Fläche 788,65 m², Oberfläche Asp	01.01.2006	17,8	33,0	22.464,43				1.194,92	21.269,51

MVAG	Ansatz Konto	Bezeichnung	Inbetrieb- nahme	RND	ND	Buchwert 31.12.2019	Zugänge	Abgänge	Wertaufholung	Abschreibung/ Wertmind.	Buchwert 31.12.2020
	2/0040001/05302	Falkenweg / Fahrbahn Fläche 32,66 m <sup>2</sup> , Oberfläche Asphal	01.01.2006	17,8	33,0	930,17				49,48	880,69
	2/0040001/05448	Fasangasse / Fahrbahn Fläche 607,92 m <sup>2</sup> , Oberfläche Asp	01.01.2000	11,2	33,0	11.237,22				921,08	10.316,14
	2/0040001/05323	Feldstraße / Ennsdorf / Fahrbahn Fläche 2.786,53 m <sup>2</sup> , Obe	01.01.1993	4,6	33,0	23.643,29				19.188,77	4.454,52
	2/0040001/05322	Feldstraße / Ennsdorf / Fahrbahn Fläche 531,70 m <sup>2</sup> , Oberfl.	01.01.1986	0,0	33,0						
	2/0040001/05457	Feldstraße / Ennsdorf / Fahrbahn Fläche 842,88 m <sup>2</sup> , Oberfl.	01.01.2000	11,2	33,0	15.580,42				1.277,08	14.303,34
	2/0040001/05339	Fichtenweg / Fahrbahn Fläche 645,36 m <sup>2</sup> , Oberfläche Asp	01.01.2000	11,2	33,0	11.929,38				977,82	10.951,56
	2/0040001/05461	Finkengasse / Fahrbahn Fläche 1.583,33 m <sup>2</sup> , Oberfläche A	01.01.1993	4,6	33,0	13.434,27				2.398,98	11.035,29
	2/0040001/05316	Finkengasse / Fahrbahn Fläche 86,39 m <sup>2</sup> , Oberfläche Asp	01.01.2006	17,8	33,0	2.460,66				130,89	2.329,77
	2/0040001/05278	Flösserweg / Fahrbahn Fläche 741,95 m <sup>2</sup> , Oberfläche Asp	01.01.2000	11,2	33,0	13.714,89				1.124,17	12.590,72
	2/0040001/05294	Flurweg / Ennsdorf / Fahrbahn Fläche 1.051,44 m <sup>2</sup> , Oberflä	01.01.2000	11,2	33,0	19.435,62				1.593,08	17.842,54
	2/0040001/05381	Flurweg / Ennsdorf / Fahrbahn Fläche 573,16 m <sup>2</sup> , Oberfläch	01.01.2006	17,8	33,0	16.326,38				868,42	15.457,96
	2/0040001/05295	Flurweg / Ennsdorf / Geh- und Radweg Fläche 36,27 m <sup>2</sup> , O	01.01.2013	24,4	33,0	1.116,68				43,96	1.072,72
	2/0040001/05417	Flurweg / Fahrbahn Fläche 244,02 m <sup>2</sup> , Oberfläche Asphalt,	01.01.2006	17,8	33,0	6.950,87				369,73	6.581,14
	2/0040001/05418	Flurweg / Fahrbahn Fläche 378,76 m <sup>2</sup> , Oberfläche Asphalt,	01.01.2000	11,2	33,0	7.001,23				573,87	6.427,36
	2/0040002/05416	Flurweg / Fahrbahn Fläche 464,75 m <sup>2</sup> , Oberfläche Schotter	01.01.2013	2,0	10,0	1.185,11				395,04	790,07
	2/0040001/05299	Föhrenweg / Fahrbahn Fläche 1.086,87 m <sup>2</sup> , Oberfläche Asp	01.01.2000	11,2	33,0	20.090,63				1.646,77	18.443,86
	2/0040001/05301	Föhrenweg / Fahrbahn Fläche 384,39 m <sup>2</sup> , Oberfläche Asp	01.01.2006	17,8	33,0	10.949,29				582,41	10.366,88
	2/0040001/05271	Gartenstraße / Ennsdorf / Fahrbahn Fläche 2.045,16 m <sup>2</sup> , O	01.01.2006	17,8	33,0	58.255,96				3.098,72	55.157,24
	2/0040002/05409	Gartenstraße / Fahrbahn Fläche 604,73 m <sup>2</sup> , Oberfläche Erc	01.01.2013	2,0	10,0	1.542,05				514,02	1.028,03
	2/0040001/05493	Gehweg / Geh- und Radweg Fläche 20,39 m <sup>2</sup> , Oberfläche /	01.01.2006	17,8	33,0	464,53				24,71	439,82
	2/0040001/05497	Gehweg / Geh- und Radweg Fläche 73,94 m <sup>2</sup> , Oberfläche /	01.01.2000	11,2	33,0	1.093,42				89,62	1.003,80
	2/0040001/05314	Getreidegasse / Ennsdorf / Fahrbahn Fläche 15,72 m <sup>2</sup> , Ob	01.01.1993	4,6	33,0	133,38				23,82	109,56
	2/0040001/05270	Getreidegasse / Fahrbahn Fläche 384,81 m <sup>2</sup> , Oberfläche A	01.01.2000	11,2	33,0	7.113,15				583,05	6.530,10
	2/0040001/05414	Glasstraße / Ennsdorf / Fahrbahn Fläche 701,00 m <sup>2</sup> , Oberfl	01.01.2006	17,8	33,0	19.967,88				1.062,12	18.905,76
	2/0040001/05413	Glasstraße / Ennsdorf / Geh- und Radweg Fläche 182,26 m	01.01.2006	17,8	33,0	4.153,32				220,92	3.932,40
	2/0040001/05309	Glasstraße / Fahrbahn Fläche 1.193,26 m <sup>2</sup> , Oberfläche Asp	01.01.2006	17,8	33,0	33.989,83				1.807,97	32.181,86
	2/0040001/05310	Glasstraße / Geh- und Radweg Fläche 411,66 m <sup>2</sup> , Oberfläc	01.01.2013	24,4	33,0	12.674,14				498,98	12.175,16
	2/0040002/05334	Hafenbecken Ost / Fahrbahn Fläche 3.443,22 m <sup>2</sup> , Oberfläc	01.01.2015	4,0	10,0	19.511,58				3.902,32	15.609,26
	2/0040002/05313	Hopfenstraße / Fahrbahn Fläche 726,98 m <sup>2</sup> , Oberfläche Sc	01.01.2017	6,0	10,0	6.488,26				926,89	5.561,37
	2/0040001/05288	Johann-Zauner-Platz / Fahrbahn Fläche 1.113,74 m <sup>2</sup> , Ober	01.01.2006	17,8	33,0	31.724,57				1.687,48	30.037,09
	2/0040002/05507	kein Name / Fahrbahn Fläche 1.383,55 m <sup>2</sup> , Oberfläche Sch	01.01.2009	0,0	10,0						
	2/0040001/05399	kein Name / Fahrbahn Fläche 1.563,03 m <sup>2</sup> , Oberfläche Asp	01.01.2013	24,4	33,0	60.152,97				2.368,23	57.784,74
	2/0040001/05402	kein Name / Fahrbahn Fläche 1.740,63 m <sup>2</sup> , Oberfläche Asp	01.01.2000	11,2	33,0	32.175,19				2.637,31	29.537,88
	2/0040002/05404	kein Name / Fahrbahn Fläche 3.650,10 m <sup>2</sup> , Oberfläche Erd	01.01.2013	2,0	10,0	9.307,75				3.102,58	6.205,17
	2/0040002/05380	kein Name / Fahrbahn Fläche 5.413,78 m <sup>2</sup> , Oberfläche Sch	01.01.2013	2,0	10,0	13.805,14				4.601,71	9.203,43
	2/0040002/05335	kein Name / Fahrbahn Fläche 5.661,66 m <sup>2</sup> , Oberfläche Sch	01.01.2015	4,0	10,0	32.082,71				6.416,54	25.666,17
	2/0040002/05403	kein Name / Fahrbahn Fläche 514,40 m <sup>2</sup> , Oberfläche Schot	01.01.2013	0,0	10,0						
	2/0040001/05431	kein Name / Fahrbahn Fläche 948,79 m <sup>2</sup> , Oberfläche Asp	01.01.2006	17,8	33,0	27.026,00				1.437,55	25.588,45
	2/0040001/05389	kein Name / Geh- und Radweg Fläche 1.418,45 m <sup>2</sup> , Oberfl	01.01.2006	17,8	33,0	32.323,51				1.719,34	30.604,17

MVAG	Ansatz Konto	Bezeichnung	Inbetrieb- nahme	RND	ND	Buchwert 31.12.2019	Zugänge	Abgänge	Wertaufholung	Abschreibung/ Wertmind.	Buchwert 31.12.2020
	2/0040001/05471	kein Name / Geh- und Radweg Fläche 1.603,33 m <sup>2</sup> , Oberflä	01.01.2013	24,4	33,0	49.362,98				1.943,42	47.419,56
	2/0040001/05433	kein Name / Geh- und Radweg Fläche 21,13 m <sup>2</sup> , Oberfläch	01.01.2013	24,4	33,0	650,39				25,61	624,78
	2/0040001/05439	kein Name / Geh- und Radweg Fläche 70,05 m <sup>2</sup> , Oberfläch	01.01.2006	17,8	33,0	1.596,29				84,91	1.511,38
	2/0040001/05436	kein Name / Geh- und Radweg Fläche 90,38 m <sup>2</sup> , Oberfläch	01.01.2013	24,4	33,0	2.782,45				109,55	2.672,90
	2/0040001/05303	KGV Falkenweg / Ennsdorf / Fahrbahn Fläche 345,04 m <sup>2</sup> , (	01.01.2000	11,2	33,0	6.378,01				522,79	5.855,22
	2/0040002/05265	KGV Falkenweg / Ennsdorf / Fahrbahn Fläche 644,65 m <sup>2</sup> , (	01.01.2013	2,0	10,0	1.643,86				547,95	1.095,91
	2/0040001/05282	Kieferweg / Fahrbahn Fläche 1.288,98 m <sup>2</sup> , Oberfläche Asp	01.01.2000	11,2	33,0	23.826,60				1.953,00	21.873,60
	2/0040001/05353	Kiesgasse / Fahrbahn Fläche 1.593,66 m <sup>2</sup> , Oberfläche Asp	01.01.1993	4,6	33,0	13.521,96				2.414,64	11.107,32
	2/0040001/05397	Kiesgasse / Fahrbahn Fläche 105,41 m <sup>2</sup> , Oberfläche Asphz	01.01.2006	17,8	33,0	3.002,45				159,70	2.842,75
	2/0040001/05321	Kiesgasse / Fahrbahn Fläche 705,38 m <sup>2</sup> , Oberfläche Asphz	01.01.2000	11,2	33,0	13.038,75				1.068,75	11.970,00
	2/0040001/05398	Kiesgasse / Geh- und Radweg Fläche 15,12 m <sup>2</sup> , Oberfläche	01.01.1986	0,0	33,0						
	2/0040001/05354	Kiesgasse / Geh- und Radweg Fläche 488,20 m <sup>2</sup> , Oberfläch	01.01.1993	4,6	33,0	3.313,84				591,76	2.722,08
	2/0040001/05355	Kiesgasse / Geh- und Radweg Fläche 93,70 m <sup>2</sup> , Oberfläch	01.01.2000	11,2	33,0	1.385,65				113,58	1.272,07
	2/0040001/05284	Lagerhausstraße / Ennsdorf / Fahrbahn Fläche 125,52 m <sup>2</sup> ,	01.01.2000	11,2	33,0	2.320,22				190,18	2.130,04
	2/0040001/05462	Lagerhausstraße / Ennsdorf / Fahrbahn Fläche 360,27 m <sup>2</sup> ,	01.01.1993	4,6	33,0	3.056,84				545,86	2.510,98
	2/0040001/05266	Lagerhausstraße / Fahrbahn Fläche 1.021,00 m <sup>2</sup> , Oberfläch	01.01.1993	4,6	33,0	8.663,03				1.546,97	7.116,06
	2/0040001/05485	Leitenweg / Ennsdorf / Fahrbahn Fläche 1.050,93 m <sup>2</sup> , Ober	01.01.2000	11,2	33,0	19.426,28				1.592,32	17.833,96
	2/0040001/05286	Leitenweg / Ennsdorf / Fahrbahn Fläche 1.089,80 m <sup>2</sup> , Ober	01.01.2006	17,8	33,0	31.042,65				1.651,20	29.391,45
	2/0040001/05484	Leitenweg / Ennsdorf / Fahrbahn Fläche 1.495,62 m <sup>2</sup> , Ober	01.01.1993	4,6	33,0	12.690,11				2.266,09	10.424,02
	2/0040001/05304	Leitenweg / Ennsdorf / Fahrbahn Fläche 3.059,42 m <sup>2</sup> , Ober	01.01.2013	24,4	33,0	117.741,12				4.635,48	113.105,64
	2/0040001/05285	Leitenweg / Ennsdorf / Geh- und Radweg Fläche 287,52 m	01.01.2006	17,8	33,0	6.551,96				348,51	6.203,45
	2/0040001/05305	Leitenweg / Ennsdorf / Geh- und Radweg Fläche 783,85 m	01.01.2013	24,4	33,0	24.133,05				950,12	23.182,93
	2/0040001/05370	Lerchenweg / Fahrbahn Fläche 398,80 m <sup>2</sup> , Oberfläche Asp	01.01.2000	11,2	33,0	7.371,76				604,24	6.767,52
	2/0040001/05454	Lindenweg / Ennsdorf / Fahrbahn Fläche 506,32 m <sup>2</sup> , Oberfl	01.01.2000	11,2	33,0	9.359,25				767,15	8.592,10
	2/0040001/05341	Lindenweg / Ennsdorf / Fahrbahn Fläche 657,70 m <sup>2</sup> , Oberfl	01.01.1986	0,0	33,0						
	2/0040001/05276	Lindenweg / Fahrbahn Fläche 107,10 m <sup>2</sup> , Oberfläche Asph:	01.01.2000	11,2	33,0	1.979,73				162,27	1.817,46
	2/0040001/05275	Lindenweg / Fahrbahn Fläche 164,96 m <sup>2</sup> , Oberfläche Asph:	01.01.2006	17,8	33,0	4.698,86				249,94	4.448,92
	2/0040001/05456	Lindenweg / Lindenweg / Fahrbahn Fläche 264,35 m <sup>2</sup> , Obe	01.01.2000	11,2	33,0	4.886,47				400,53	4.485,94
	2/0040001/05277	Mauthausner Straße / Fahrbahn Fläche 150,68 m <sup>2</sup> , Oberflä	01.01.2000	12,2	33,0	2.785,30				2.785,30	
	2/0040001/05472	Mauthausner Straße / Fahrbahn Fläche 511,23 m <sup>2</sup> , Oberflä	01.01.2013	25,4	33,0	19.674,42				19.674,42	
	2/0040001/05440	Mauthausner Straße / Geh- und Radweg Fläche 1.292,31 r	01.01.2000	11,2	33,0	19.110,45				1.566,43	17.544,02
	2/0040001/05470	Mauthausner Straße / Geh- und Radweg Fläche 169,80 m <sup>2</sup>	01.01.2013	24,4	33,0	5.227,78				205,82	5.021,96
	2/0040001/05473	Mauthausner Straße / Geh- und Radweg Fläche 193,14 m <sup>2</sup>	01.01.1993	4,6	33,0	1.311,03				234,11	1.076,92
	2/0040001/05441	Mauthausner Straße / Geh- und Radweg Fläche 598,98 m <sup>2</sup>	01.01.2006	17,8	33,0	13.649,48				726,04	12.923,44
	2/0040001/05350	Meisenweg / Fahrbahn Fläche 338,42 m <sup>2</sup> , Oberfläche Asph	01.01.2006	17,8	33,0	9.639,70				512,75	9.126,95
	2/0040001/05425	Möwenweg / Fahrbahn Fläche 696,30 m <sup>2</sup> , Oberfläche Asph	01.01.2006	17,8	33,0	19.834,00				1.055,00	18.779,00
	2/0040001/05290	Narzissengasse / Fahrbahn Fläche 1.057,82 m <sup>2</sup> , Oberfläch	01.01.2006	17,8	33,0	30.131,70				1.602,75	28.528,95
	2/0040001/05458	Narzissengasse / Fahrbahn Fläche 266,35 m <sup>2</sup> , Oberfläche	01.01.2000	11,2	33,0	4.923,44				403,56	4.519,88
	2/0040001/05343	Nelkengasse / Fahrbahn Fläche 220,55 m <sup>2</sup> , Oberfläche Asf	01.01.2006	17,8	33,0	6.282,33				334,17	5.948,16

MVAG	Ansatz Konto	Bezeichnung	Inbetrieb- nahme	RND	ND	Buchwert 31.12.2019	Zugänge	Abgänge	Wertaufholung	Abschreibung/ Wertmind.	Buchwert 31.12.2020
	2/0040001/05495	neue Strasse / Fahrbahn Fläche 256,93 m <sup>2</sup> , Oberfläche Asf	01.01.2006	17,8	33,0	7.318,56				389,29	6.929,27
	2/0040001/05494	neue Strasse / Fahrbahn Fläche 573,54 m <sup>2</sup> , Oberfläche Asf	01.01.1993	4,6	33,0	4.866,40				869,00	3.997,40
	2/0040001/05430	Parkplatz / Fahrbahn Fläche 111,06 m <sup>2</sup> , Oberfläche Asphal	01.01.2000	11,2	33,0	2.052,93				168,27	1.884,66
	2/0040001/05490	Parkplatz / Fahrbahn Fläche 354,24 m <sup>2</sup> , Oberfläche Asphal	01.01.2006	17,8	33,0	10.090,47				536,73	9.553,74
	2/0040001/05429	Parkplatz / Parkstreifen Fläche 1.056,27 m <sup>2</sup> , Oberfläche As	01.01.2000	11,2	33,0	15.619,99				1.280,33	14.339,66
	2/0040001/05492	Parkplatz / Parkstreifen Fläche 300,63 m <sup>2</sup> , Oberfläche Pflas	01.01.2000	11,2	33,0	1.889,41				154,87	1.734,54
	2/0040001/05491	Parkplatz / Parkstreifen Fläche 301,85 m <sup>2</sup> , Oberfläche Asp	01.01.2006	17,8	33,0	6.878,52				365,88	6.512,64
	2/0040001/05287	Postgasse / Fahrbahn Fläche 813,79 m <sup>2</sup> , Oberfläche Asph	01.01.2000	11,2	33,0	15.042,78				1.233,01	13.809,77
	2/0040001/05396	Raaderstraße / Ennsdorf / Fahrbahn Fläche 100,24 m <sup>2</sup> , Ob	01.01.2000	11,2	33,0	1.852,92				151,88	1.701,04
	2/0040001/05273	Raaderstraße / Fahrbahn Fläche 1.430,82 m <sup>2</sup> , Oberfläche /	01.01.2000	11,2	33,0	26.448,49				2.167,91	24.280,58
	2/0040001/05274	Raaderstraße / Fahrbahn Fläche 3.406,48 m <sup>2</sup> , Oberfläche /	01.01.1993	4,6	33,0	28.903,47				5.161,33	23.742,14
	2/0040002/05408	Raaderstraße / Fahrbahn Fläche 38,58 m <sup>2</sup> , Oberfläche Sch	01.01.2013	2,0	10,0	98,37				32,79	65,58
	2/0040002/05450	Rabengasse / Fahrbahn Fläche 187,56 m <sup>2</sup> , Oberfläche Sch	01.01.2009	0,0	10,0						
	2/0040001/05477	Radweg / Geh- und Radweg Fläche 1.261,02 m <sup>2</sup> , Oberfläch	01.01.2013	24,4	33,0	38.823,98				1.528,50	37.295,48
	2/0040001/05394	Radweg / Geh- und Radweg Fläche 690,66 m <sup>2</sup> , Oberfläche	01.01.2006	17,8	33,0	15.738,56				837,16	14.901,40
	2/0040001/05311	Rasthausstraße / Fahrbahn Fläche 1.045,82 m <sup>2</sup> , Oberfläch	01.01.2006	17,8	33,0	29.789,91				1.584,57	28.205,34
	2/0040001/05318	Rasthausstraße / Fahrbahn Fläche 2.430,08 m <sup>2</sup> , Oberfläch	01.01.2000	11,2	33,0	44.919,68				3.681,94	41.237,74
	2/0040001/05312	Rasthausstraße / Geh- und Radweg Fläche 360,13 m <sup>2</sup> , Ob	01.01.2006	17,8	33,0	8.206,67				436,53	7.770,14
	2/0040001/05317	Rasthausstraße / Geh- und Radweg Fläche 408,61 m <sup>2</sup> , Ob	01.01.2000	11,2	33,0	6.042,45				495,28	5.547,17
	2/0040001/05319	Rasthausstraße / Parkstreifen Fläche 161,79 m <sup>2</sup> , Oberfläch	01.01.2000	11,2	33,0	2.392,53				196,11	2.196,42
	2/0040001/05469	Rasthausstraße / Parkstreifen Fläche 65,50 m <sup>2</sup> , Oberfläche	01.01.2006	17,8	33,0	1.492,61				79,39	1.413,22
	2/0040001/05415	Rathausstraße / Fahrbahn Fläche 171,23 m <sup>2</sup> , Oberfläche A	01.01.2000	11,2	33,0	3.165,07				259,43	2.905,64
	2/0040001/05423	Roggenstraße / Fahrbahn Fläche 1.501,22 m <sup>2</sup> , Oberfläche	01.01.2006	17,8	33,0	42.762,02				2.274,58	40.487,44
	2/0040001/05424	Roggenstraße / Geh- und Radweg Fläche 321,69 m <sup>2</sup> , Ober	01.01.2006	17,8	33,0	7.330,63				389,93	6.940,70
	2/0040001/05264	Rosengasse / Fahrbahn Fläche 127,50 m <sup>2</sup> , Oberfläche Asp	01.01.2000	11,2	33,0	2.356,82				193,18	2.163,64
	2/0040001/05263	Rosengasse / Fahrbahn Fläche 991,37 m <sup>2</sup> , Oberfläche Asp	01.01.2006	17,8	33,0	28.239,02				1.502,08	26.736,94
	2/0040001/05330	Sandgasse / Fahrbahn Fläche 1.064,65 m <sup>2</sup> , Oberfläche Asf	01.01.2000	11,2	33,0	19.679,89				1.613,11	18.066,78
	2/0040001/05352	Schiefergasse / Fahrbahn Fläche 398,05 m <sup>2</sup> , Oberfläche As	01.01.2006	17,8	33,0	11.338,39				603,11	10.735,28
	2/0040001/05498	Schiefergasse / Fahrbahn Fläche 56,00 m <sup>2</sup> , Oberfläche Asf	01.01.2000	11,2	33,0	1.035,15				84,85	950,30
	2/0040001/05496	Schiefergasse / Geh- und Radweg Fläche 37,88 m <sup>2</sup> , Oberfl	01.01.2000	11,2	33,0	560,09				45,91	514,18
	2/0040001/05351	Schiefergasse / Parkstreifen Fläche 49,78 m <sup>2</sup> , Oberfläche F	01.01.2006	17,8	33,0	482,12				25,64	456,48
	2/0040001/05412	Schulstraße / Ennsdorf / Fahrbahn Fläche 1.567,03 m <sup>2</sup> , Ob	01.01.2006	17,8	33,0	44.636,47				2.374,28	42.262,19
	2/0040001/05269	Schulstraße / Ennsdorf / Fahrbahn Fläche 265,80 m <sup>2</sup> , Ober	01.01.2000	11,2	33,0	4.913,27				402,73	4.510,54
	2/0040001/05267	Schulstraße / Ennsdorf / Geh- und Radweg Fläche 380,67	01.01.2006	17,8	33,0	8.674,60				461,41	8.213,19
	2/0040001/05463	Schulstraße / Ennsdorf / Geh- und Radweg Fläche 51,84 m	01.01.2013	24,4	33,0	1.596,04				62,84	1.533,20
	2/0040001/05268	Schulstraße / Ennsdorf / Parkstreifen Fläche 73,38 m <sup>2</sup> , Obe	01.01.2000	11,2	33,0	1.085,13				88,95	996,18
	2/0040001/05348	Schwalbenweg / Ennsdorf / Fahrbahn Fläche 1.140,84 m <sup>2</sup> ,	01.01.2006	17,8	33,0	32.496,65				1.728,55	30.768,10
	2/0040002/05405	Schwalbenweg / Fahrbahn Fläche 1.492,68 m <sup>2</sup> , Oberfläche	01.01.2013	2,0	10,0	3.806,33				1.268,78	2.537,55
	2/0040001/05426	Schwalbenweg / Fahrbahn Fläche 465,40 m <sup>2</sup> , Oberfläche A	01.01.2006	17,8	33,0	13.256,85				705,15	12.551,70

MVAG	Ansatz Konto	Bezeichnung	Inbetrieb- nahme	RND	ND	Buchwert 31.12.2019	Zugänge	Abgänge	Wertaufholung	Abschreibung/ Wertmind.	Buchwert 31.12.2020
	2/0040001/05422	Schwalbenweg / Parkstreifen Fläche 495,60 m <sup>2</sup> , Oberfläche	01.01.2006	17,8	33,0	11.293,67				600,73	10.692,94
	2/0040001/05369	Sperlinggasse / Fahrbahn Fläche 2.032,20 m <sup>2</sup> , Oberfläche	01.01.1986	0,0	33,0						
	2/0040001/05419	Sperlinggasse / Fahrbahn Fläche 347,63 m <sup>2</sup> , Oberfläche	01.01.2013	24,4	33,0	13.378,30				526,70	12.851,60
	2/0040001/05468	Sperlinggasse / Geh- und Radweg Fläche 72,80 m <sup>2</sup> , Oberfl.	01.01.2013	24,4	33,0	2.241,20				88,24	2.152,96
	2/0040001/05307	Sportplatzstraße / Fahrbahn Fläche 2.307,10 m <sup>2</sup> , Oberfläche	01.01.2006	17,8	33,0	65.717,39				3.495,61	62.221,78
	2/0040001/05308	Sportplatzstraße / Fahrbahn Fläche 525,97 m <sup>2</sup> , Oberfläche	01.01.2013	24,4	33,0	20.241,68				796,92	19.444,76
	2/0040001/05306	Sportplatzstraße / Geh- und Radweg Fläche 488,12 m <sup>2</sup> , Ob	01.01.2006	17,8	33,0	11.123,22				591,66	10.531,56
	2/0040001/05486	St. Valentin Straße / St. Valentin Straße / Geh- und Ra	01.01.2000	11,2	33,0	2.358,67				193,33	2.165,34
	2/0040001/05487	St. Valentin Straße / St. Valentin Straße / Geh- und Ra	01.01.1993	4,6	33,0	451,10				80,55	370,55
	2/0040001/05378	Steingasse / Fahrbahn Fläche 386,56 m <sup>2</sup> , Oberfläche Asp	01.01.2000	11,2	33,0	7.145,50				585,70	6.559,80
	2/0040001/05376	Steingasse / Fahrbahn Fläche 571,52 m <sup>2</sup> , Oberfläche Asp	01.01.1993	4,6	33,0	4.849,26				865,94	3.983,32
	2/0040001/05329	Steingasse / Fahrbahn Fläche 947,40 m <sup>2</sup> , Oberfläche Asp	01.01.2006	17,8	33,0	26.986,55				1.435,45	25.551,10
	2/0040001/05377	Steingasse / Geh- und Radweg Fläche 224,14 m <sup>2</sup> , Oberfläc	01.01.2000	11,2	33,0	3.314,54				271,68	3.042,86
	2/0040001/05289	Strauchgasse / Fahrbahn Fläche 1.726,71 m <sup>2</sup> , Oberfläche	01.01.2006	17,8	33,0	49.185,07				2.616,23	46.568,84
	2/0040001/05356	Tannenweg / Fahrbahn Fläche 1.087,22 m <sup>2</sup> , Oberfläche As	01.01.2006	17,8	33,0	30.969,30				1.647,30	29.322,00
	2/0040001/05331	Taubengasse / Fahrbahn Fläche 366,40 m <sup>2</sup> , Oberfläche As	01.01.2000	11,2	33,0	6.772,85				555,15	6.217,70
	2/0040001/05460	Taubengasse / Fahrbahn Fläche 998,11 m <sup>2</sup> , Oberfläche As	01.01.2006	17,8	33,0	28.430,87				1.512,28	26.918,59
	2/0040001/05332	Taubengasse / Parkstreifen Fläche 44,53 m <sup>2</sup> , Oberfläche A	01.01.2000	11,2	33,0	658,43				53,97	604,46
	2/0040001/05344	Tulpengasse / Fahrbahn Fläche 217,50 m <sup>2</sup> , Oberfläche Asp	01.01.2006	17,8	33,0	6.195,45				329,55	5.865,90
	2/0040001/05300	Ulmenweg / Fahrbahn Fläche 157,91 m <sup>2</sup> , Oberfläche Asp	01.01.2000	11,2	33,0	2.918,85				239,25	2.679,60
	2/0040001/05383	Umkehrplatz Rasthausstraße / Fahrbahn Fläche 131,69 m <sup>2</sup>	01.01.2006	17,8	33,0	3.751,17				199,53	3.551,64
	2/0040001/05382	Umkehrplatz Rasthausstraße / Fahrbahn Fläche 134,42 m <sup>2</sup>	01.01.2000	11,2	33,0	2.484,64				203,66	2.280,98
	2/0040001/05346	Verbindungsweg Eschenweg/Ahornweg / Fahrbahn Fläche	01.01.2006	17,8	33,0	8.621,22				458,58	8.162,64
	2/0040001/05384	Verbindungsweg Hiebl / Fahrbahn Fläche 132,45 m <sup>2</sup> , Oberl	01.01.1993	4,6	33,0	1.123,82				200,68	923,14
	2/0040001/05475	Verbindungsweg Umfahrung / Fahrbahn Fläche 503,20 m <sup>2</sup> , 01.01.2006	01.01.2006	17,8	33,0	14.333,58				762,42	13.571,16
	2/0040001/05455	Waldweg / Fahrbahn Fläche 330,60 m <sup>2</sup> , Oberfläche Asphal	01.01.2000	11,2	33,0	6.111,09				500,91	5.610,18
	2/0040001/05283	Waldweg / Fahrbahn Fläche 668,48 m <sup>2</sup> , Oberfläche Asphal	01.01.2006	17,8	33,0	19.041,55				1.012,85	18.028,70
	2/0040001/05296	Weidenweg / Ennsdorf / Fahrbahn Fläche 1.125,40 m <sup>2</sup> , Obr	01.01.1993	4,6	33,0	9.548,85				1.705,15	7.843,70
	2/0040002/05453	Weidenweg / Ennsdorf / Fahrbahn Fläche 2.135,76 m <sup>2</sup> , Obr	01.01.2013	2,0	10,0	5.446,18				1.815,39	3.630,79
	2/0040001/05297	Weidenweg / Ennsdorf / Fahrbahn Fläche 727,17 m <sup>2</sup> , Oberl	01.01.2000	11,2	33,0	13.441,53				1.101,76	12.339,77
	2/0040001/05333	Weidenweg / Fahrbahn Fläche 1.129,88 m <sup>2</sup> , Oberfläche As	01.01.2000	11,2	33,0	20.885,57				1.711,93	19.173,64
	2/0040001/05467	Weizenstraße / Fahrbahn Fläche 699,51 m <sup>2</sup> , Oberfläche As	01.01.2006	17,8	33,0	19.925,44				1.059,86	18.865,58
	2/0040001/05298	Westbahnstraße / Fahrbahn Fläche 679,97 m <sup>2</sup> , Oberfläche	01.01.2000	11,2	33,0	12.569,14				1.030,26	11.538,88
	2/0040001/05447	Westbahnstraße / Westbahnstraße / Geh- und Radweg Flä	01.01.2006	17,8	33,0	3.510,47				186,73	3.323,74
	2/0040001/05410	Westbahnstraße / Westbahnstraße / Geh- und Radweg Flä	01.01.2000	11,2	33,0	30.106,73				2.467,76	27.638,97
	2/0040001/05488	Westbahnstraße / Westbahnstraße / Geh- und Radweg Flä	01.01.1993	4,6	33,0	471,57				84,21	387,36
	2/0040001/05388	Westbahnstraße / Westbahnstraße / Geh- und Radweg Flä	01.01.2013	24,4	33,0	25.597,07				1.007,76	24.589,31
	2/0040001/05357	Wiener Straße / Ennsdorf / Fahrbahn Fläche 234,91 m <sup>2</sup> , Ot	01.01.2006	17,8	33,0	6.691,23				355,92	6.335,31
	2/0040001/05427	Wiener Straße / Fahrbahn Fläche 11.119,13 m <sup>2</sup> , Oberfläche	01.01.2006	17,8	33,0	316.726,73				16.847,17	299.879,56

MVAG	Ansatz Konto	Bezeichnung	Inbetrieb- nahme	RND	ND	Buchwert 31.12.2019	Zugänge	Abgänge	Wertaufholung	Abschreibung/ Wertmind.	Buchwert 31.12.2020
	2/0040001/05400	Wiener Straße / Fahrbahn Fläche 2.066,94 m <sup>2</sup> , Oberfläche	01.01.2013	24,4	33,0	79.545,87				3.131,73	76.414,14
	2/0040001/05320	Wiener Straße / Fahrbahn Fläche 296,63 m <sup>2</sup> , Oberfläche A:	01.01.1993	4,6	33,0	2.516,82				449,43	2.067,39
	2/0040001/05420	Wiener Straße / Fahrbahn Fläche 392,47 m <sup>2</sup> , Oberfläche A:	01.01.2000	11,2	33,0	7.254,75				594,65	6.660,10
	2/0040001/05464	Wiener Straße / Geh- und Radweg Fläche 1.456,46 m <sup>2</sup> , Ob	01.01.2006	17,8	33,0	33.189,69				1.765,41	31.424,28
	2/0040001/05428	Wiener Straße / Geh- und Radweg Fläche 2.502,68 m <sup>2</sup> , Ob	01.01.2013	24,4	33,0	77.052,21				3.033,55	74.018,66
	2/0040001/05421	Wiener Straße / Parkstreifen Fläche 35,64 m <sup>2</sup> , Oberfläche /	01.01.2000	11,2	33,0	527,04				43,20	483,84
	2/0040001/05482	Wiener Straße / Parkstreifen Fläche 53,98 m <sup>2</sup> , Oberfläche /	01.01.2006	17,8	33,0	1.229,98				65,42	1.164,56
	2/0040001/05387	Wiener Straße / Wiener Straße / Geh- und Radweg Fläche	01.01.1993	4,6	33,0	721,38				128,82	592,56
	2/0040001/05385	Wiener Straße / Wiener Straße / Geh- und Radweg Fläche	01.01.2000	11,2	33,0	2.086,40				171,02	1.915,38
	2/0040001/05386	Wiener Straße / Wiener Straße / Geh- und Radweg Fläche	01.01.2006	17,8	33,0	2.244,33				119,38	2.124,95
	2/0040001/05392	Wirtschaftspark Straße 1 / Ennsdorf / Fahrbahn Fläche 385	01.01.1993	4,6	33,0	3.271,76				584,24	2.687,52
	2/0040001/05328	Wirtschaftspark Straße 1 / Ennsdorf / Fahrbahn Fläche 4.3:	01.01.2000	11,2	33,0	80.152,15				6.569,85	73.582,30
	2/0040001/05393	Wirtschaftspark Straße 1 / Ennsdorf / Geh- und Radweg Flä	01.01.2000	11,2	33,0	2.674,06				219,19	2.454,87
	2/0040001/05476	Wirtschaftspark Straße 1 / Ennsdorf / Geh- und Radweg Flä	01.01.2006	17,8	33,0	7.810,68				415,46	7.395,22
	2/0040001/05390	Wirtschaftspark Straße 1 / Fahrbahn Fläche 1.070,22 m <sup>2</sup> , C	01.01.1993	4,6	33,0	9.080,69				1.621,55	7.459,14
	2/0040001/05435	Wirtschaftspark Straße 1 / Fahrbahn Fläche 364,65 m <sup>2</sup> , Ob	01.01.2013	24,4	33,0	14.033,65				552,51	13.481,14
	2/0040001/05391	Wirtschaftspark Straße 1 / Geh- und Radweg Fläche 123,7	01.01.2000	11,2	33,0	1.830,09				150,01	1.680,08
	2/0040001/05434	Wirtschaftspark Straße 1 / Geh- und Radweg Fläche 156,9	01.01.2013	24,4	33,0	4.832,93				190,27	4.642,66
	2/0040001/05362	Wirtschaftspark Straße 2 / Fahrbahn Fläche 5.259,12 m <sup>2</sup> , C	01.01.2000	11,2	33,0	97.214,04				7.968,36	89.245,68
	2/0040001/05504	Wirtschaftspark Straße 2 / Fahrbahn Fläche 946,40 m <sup>2</sup> , Ob	01.01.2006	17,8	33,0	26.958,06				1.433,94	25.524,12
	2/0040001/05503	Wirtschaftspark Straße 2 / Geh- und Radweg Fläche 122,9	01.01.2006	17,8	33,0	2.801,54				149,02	2.652,52
	2/0040001/05363	Wirtschaftspark Straße 2 / Geh- und Radweg Fläche 728,4	01.01.2000	11,2	33,0	10.771,49				882,91	9.888,58
	2/0040001/05360	Wirtschaftspark Straße 3 / Fahrbahn Fläche 260,95 m <sup>2</sup> , Ob	01.01.1986	0,0	33,0						
	2/0040001/05358	Wirtschaftspark Straße 3 / Fahrbahn Fläche 5.606,24 m <sup>2</sup> , C	01.01.2000	11,2	33,0	103.630,50				8.494,30	95.136,20
	2/0040001/05361	Wirtschaftspark Straße 3 / Geh- und Radweg Fläche 49,60	01.01.2013	24,4	33,0	1.527,08				60,12	1.466,96
	2/0040001/05359	Wirtschaftspark Straße 3 / Geh- und Radweg Fläche 753,8	01.01.2000	11,2	33,0	11.148,41				913,80	10.234,61
	2/0040001/05326	Wirtschaftspark Straße 5 / Fahrbahn Fläche 2.274,40 m <sup>2</sup> , C	01.01.2006	17,8	33,0	64.785,94				3.446,06	61.339,88
	2/0040001/05324	Wirtschaftspark Straße 5 / Fahrbahn Fläche 907,12 m <sup>2</sup> , Ob	01.01.2000	11,2	33,0	16.767,98				1.374,42	15.393,56
	2/0040001/05325	Wirtschaftspark Straße 5 / Geh- und Radweg Fläche 18,64	01.01.2006	17,8	33,0	424,67				22,59	402,08
	2/0040001/05327	Wirtschaftspark Straße 5 / Geh- und Radweg Fläche 18,78	01.01.2000	11,2	33,0	277,72				22,76	254,96
	2/0040001/05452	Wirtschaftspark Straße 7 / Fahrbahn Fläche 2.200,96 m <sup>2</sup> , C	01.01.2013	24,4	33,0	84.703,61				3.334,79	81.368,82
	2/0040001/05451	Wirtschaftspark Straße 7 / Geh- und Radweg Fläche 48,79	01.01.2000	11,2	33,0	721,53				59,14	662,39
	2/0040001/05505	Wirtschaftspark Straße 9 / Fahrbahn Fläche 1.095,92 m <sup>2</sup> , C	01.01.1993	4,6	33,0	9.298,72				1.660,49	7.638,23
	2/0040002/05478	Wirtschaftspark Straße 9 / Fahrbahn Fläche 374,24 m <sup>2</sup> , Ob	01.01.2015	4,0	10,0	2.120,69				424,14	1.696,55
	2/0040001/05489	Wirtschaftspark Straße 9 / Fahrbahn Fläche 404,56 m <sup>2</sup> , Ob	01.01.2000	11,2	33,0	7.478,23				612,97	6.865,26
	2/0040002/05506	Wirtschaftspark Straße 9 / Fahrbahn Fläche 405,09 m <sup>2</sup> , Ob	01.01.2013	2,0	10,0	1.032,98				344,33	688,65
	2/0040001/05438	Wirtschaftszeile Süd / Fahrbahn Fläche 302,26 m <sup>2</sup> , Oberflä	01.01.2000	11,2	33,0	5.587,23				457,97	5.129,26
	2/0040001/05437	Wirtschaftszeile Süd / Fahrbahn Fläche 841,08 m <sup>2</sup> , Oberflä	01.01.1993	4,6	33,0	7.136,39				1.274,36	5.862,03
	2/0040001/05445	Wirtschaftszeile West / Fahrbahn Fläche 889,90 m <sup>2</sup> , Oberflä	01.01.2006	17,8	33,0	25.348,67				1.348,33	24.000,34

MVAG	Ansatz Konto	Bezeichnung	Inbetrieb- nahme	RND	ND	Buchwert 31.12.2019	Zugänge	Abgänge	Wertaufholung	Abschreibung/ Wertmind.	Buchwert 31.12.2020
	2/0040001/05446	Wirtschaftszeile West / Fahrbahn Fläche 896,12 m², Oberfl: 01.01.2013		24,4	33,0	34.486,85				1.357,75	33.129,10
	2/0040001/05374	Ziegelgasse / Fahrbahn Fläche 1.237,30 m², Oberfläche As 01.01.2006		17,8	33,0	35.244,30				1.874,70	33.369,60
	2/0040001/05379	Ziegelgasse / Fahrbahn Fläche 188,94 m², Oberfläche Aspl 01.01.1993		4,6	33,0	1.603,13				286,27	1.316,86
	2/0040001/05375	Ziegelgasse / Geh- und Radweg Fläche 99,06 m², Oberfläc 01.01.1993		4,6	33,0	672,41				120,07	552,34
	2/0040001/05411	Zufahrt Bugram / Fahrbahn Fläche 154,39 m², Oberfläche / 01.01.2000		11,2	33,0	2.853,78				233,92	2.619,86
	2/0070002/03877	Bushaltestellen 2019 - Wartehäuser	15.04.2019	18,0	20,0	19.211,63				1.011,14	18.200,49
	2/0040001/05514	Mauthausner Straße Rückbau	31.12.2020	32,5	33,0	193.740,80	422.950,46			9.343,81	607.347,45
	2/0040001/05516	Straßenbau - Gemeindestraßen 2019	31.12.2019	31,5	33,0	81.564,62				2.509,68	79.054,94
	2/0040001/05515	Zufahrtsstraße Bauhof	23.10.2019	31,5	33,0	99.397,83				3.058,39	96.339,44
<b>1023</b>	<b>Wasser- und Abwasserbauten und -anlagen</b>					<b>0,00</b>	<b>0,00</b>	<b>0,00</b>	<b>0,00</b>	<b>0,00</b>	<b>0,00</b>
	<b>632000</b>	<b>Wasserwehre und Schleusen</b>				<b>0,00</b>	<b>0,00</b>	<b>0,00</b>	<b>0,00</b>	<b>0,00</b>	<b>0,00</b>
	2/0470001/00001	Hochwasserschutz		0,0	0,0						
<b>1311</b>	<b>Investitionszuschüsse von Trägern öffentlichen Rechts</b>					<b>0,00</b>	<b>0,00</b>	<b>0,00</b>	<b>0,00</b>	<b>0,00</b>	<b>0,00</b>
	<b>632000</b>	<b>Wasserwehre und Schleusen</b>				<b>0,00</b>	<b>0,00</b>	<b>0,00</b>	<b>0,00</b>	<b>0,00</b>	<b>0,00</b>
	2/0470001/00002	KT Hochwasserschutz	15.07.2019	79,5	80,0						
<b>1021</b>	<b>Grundstücke, Grundstückseinrichtungen und Infrastruktur</b>					<b>834.928,48</b>	<b>0,00</b>	<b>0,00</b>	<b>0,00</b>	<b>51.427,92</b>	<b>783.500,56</b>
	<b>640000</b>	<b>Einrichtungen und Maßnahmen nach der STVO</b>				<b>5.659,77</b>	<b>0,00</b>	<b>0,00</b>	<b>0,00</b>	<b>404,94</b>	<b>5.254,83</b>
	4/0040012/00001	Geschwindigkeitsanzeige 2018	27.06.2018	12,0	15,0	1.835,58				141,20	1.694,38
	4/0040012/00002	Geschwindigkeitsanzeigen 2019	31.12.2019	13,5	15,0	3.824,19				263,74	3.560,45
	<b>710000</b>	<b>Land- und Forstwirtschaftl. Wegebau</b>				<b>36.198,78</b>	<b>0,00</b>	<b>0,00</b>	<b>0,00</b>	<b>6.671,70</b>	<b>29.527,08</b>
	2/0040002/05499	Ennsdorf / Fahrbahn Fläche 1.075,29 m², Oberfläche Schol 01.01.2009		0,0	10,0						
	2/0040002/05510	Ennsdorf / Fahrbahn Fläche 1.098,04 m², Oberfläche Erdw 01.01.2009		0,0	10,0						
	2/0040002/05509	Ennsdorf / Fahrbahn Fläche 1.343,67 m², Oberfläche Schol 01.01.2013		2,0	10,0	3.426,36				1.142,12	2.284,24
	2/0040002/05501	Ennsdorf / Fahrbahn Fläche 7.027,05 m², Oberfläche Schol 01.01.2009		0,0	10,0						
	2/0040002/05502	Ennsdorf / Fahrbahn Fläche 863,40 m², Oberfläche sonstig 01.01.2009		0,0	10,0						
	2/0040002/05508	Ennsdorf / Fahrbahn Fläche 906,50 m², Oberfläche Erdweg 01.01.2009		0,0	10,0						
	2/0040001/05513	Feldstraße / Fahrbahn Fläche 1.019,40 m², Oberfläche Asp 01.01.1993		4,6	33,0	8.649,45				1.544,54	7.104,91
	2/0040001/05512	Feldstraße / Fahrbahn Fläche 872,91 m², Oberfläche Asph: 01.01.2000		11,2	33,0	16.135,61				1.322,59	14.813,02
	2/0040002/05500	kein Name / Fahrbahn Fläche 3.132,30 m², Oberfläche Sch 01.01.2013		2,0	10,0	7.987,36				2.662,45	5.324,91
	2/0040002/05511	kein Name / Fahrbahn Fläche 403,92 m², Oberfläche Schol 01.01.2009		0,0	10,0						
	<b>813000</b>	<b>Abfallabfuhr</b>				<b>69.806,01</b>	<b>0,00</b>	<b>0,00</b>	<b>0,00</b>	<b>2.970,47</b>	<b>66.835,54</b>
	3/0480001/03918	Grün- und Strauchschnitlanlage Wirtschaftspark	15.11.2018	22,5	25,0	69.806,01				2.970,47	66.835,54
	<b>815000</b>	<b>Park- und Gartenanlagen Kinderspielplatz</b>				<b>41.117,65</b>	<b>0,00</b>	<b>0,00</b>	<b>0,00</b>	<b>1.803,91</b>	<b>39.313,74</b>
	1/0010001/03599	Grundstück Nr. 409/3, KG-Nr. 3109, Sonstige Freizeitfläche 01.01.1900		0,0	0,0	28.006,00					28.006,00

MVAG	Ansatz Konto	Bezeichnung	Inbetrieb- nahme	RND	ND	Buchwert 31.12.2019	Zugänge	Abgänge	Wertaufholung	Abschreibung/ Wertmind.	Buchwert 31.12.2020
	2/0290003/03906	Spiel- u. Sportgeräte 2011 Spielplatz Windpassing	28.07.2011	0,5	10,0	65,67				43,78	21,89
	2/0290003/03901	Spiel- u. Sportgeräte 2013 Spielplatz Windpassing	26.11.2013	2,5	10,0	1.778,78				508,22	1.270,56
	2/0290003/03942	Spiel- u. Sportgeräte 2019 Spielplatz Windpassing	29.03.2019	8,0	10,0	1.610,13				178,90	1.431,23
	2/0290003/03937	Spiel- u. Sportgeräte 2019 Sportplatzstraße/Schulstraße	29.03.2019	8,0	10,0	9.657,07				1.073,01	8.584,06
	<b>816000</b>	<b>Öffentliche Beleuchtung und Uhren</b>				<b>378.557,55</b>	<b>0,00</b>	<b>0,00</b>	<b>0,00</b>	<b>38.990,59</b>	<b>339.566,96</b>
	2/0040012/00001	Straßenbeleuchtung 2005	31.12.2005	0,0	15,0	1.798,43				1.798,43	
	2/0040012/00002	Straßenbeleuchtung 2006	31.12.2006	0,5	15,0	455,79				303,86	151,93
	2/0040012/00003	Straßenbeleuchtung 2007	31.12.2007	1,5	15,0	6.675,29				2.670,12	4.005,17
	2/0040012/00005	Straßenbeleuchtung 2009	31.12.2009	3,5	15,0	6.326,70				1.405,93	4.920,77
	2/0040012/00007	Straßenbeleuchtung 2011	31.12.2011	5,5	15,0	3.475,24				534,65	2.940,59
	2/0040012/00008	Straßenbeleuchtung 2012	31.12.2012	6,5	15,0	30.391,48				4.052,20	26.339,28
	2/0040012/00009	Straßenbeleuchtung 2013	31.12.2013	7,5	15,0	26.868,86				3.161,04	23.707,82
	2/0040012/00010	Straßenbeleuchtung 2014	31.12.2014	8,5	15,0	41.280,61				4.345,33	36.935,28
	2/0040012/00012	Straßenbeleuchtung 2016	31.12.2016	10,5	15,0	95.801,29				8.330,55	87.470,74
	2/0040012/00013	Straßenbeleuchtung 2017	31.12.2017	11,5	15,0	88.431,75				7.074,54	81.357,21
	2/0040012/00015	Straßenbeleuchtung 2019	31.12.2019	13,5	15,0	77.052,11				5.313,94	71.738,17
	<b>820000</b>	<b>Wirtschaftshöfe</b>				<b>303.588,72</b>	<b>0,00</b>	<b>0,00</b>	<b>0,00</b>	<b>586,31</b>	<b>303.002,41</b>
	1/0020001/03939	Gst. 847/5, 5.741 m <sup>2</sup>	28.05.2018	0,0	0,0	295.087,16					295.087,16
	2/0120001/03994	Photovoltaikanlage Bauhof	01.09.2019	13,5	15,0	8.501,56				586,31	7.915,25
<b>1022</b>	<b>Gebäude und Bauten</b>					<b>1.825.424,09</b>	<b>57.620,86</b>	<b>0,00</b>	<b>0,00</b>	<b>37.993,25</b>	<b>1.845.051,70</b>
	<b>820000</b>	<b>Wirtschaftshöfe</b>				<b>1.825.424,09</b>	<b>57.620,86</b>	<b>0,00</b>	<b>0,00</b>	<b>37.993,25</b>	<b>1.845.051,70</b>
	2/0060001/03991	Errichtungskosten Bauhof WP	01.09.2019	48,5	50,0	1.825.424,09	57.620,86			37.993,25	1.845.051,70
<b>1025</b>	<b>Technische Anlagen, Fahrzeuge und Maschinen</b>					<b>78.604,95</b>	<b>0,00</b>	<b>0,00</b>	<b>0,00</b>	<b>15.817,41</b>	<b>62.787,54</b>
	<b>820000</b>	<b>Wirtschaftshöfe</b>				<b>78.604,95</b>	<b>0,00</b>	<b>0,00</b>	<b>0,00</b>	<b>15.817,41</b>	<b>62.787,54</b>
	4/0220002/03844	Maschinen 2011	01.04.2011	0,0	10,0	232,80				232,80	
	4/0240001/03843	Maschinen 2012	31.10.2012	1,5	10,0	1.891,55				756,62	1.134,93
	4/0240001/03984	Maschinen 2013	11.06.2013	2,0	10,0	7.530,60				2.510,20	5.020,40
	4/0240001/03850	Maschinen 2014	21.07.2014	3,5	10,0	28.242,00				6.276,00	21.966,00
	4/0220002/03985	Maschinen 2015	30.09.2015	4,5	10,0	8.514,00				1.548,00	6.966,00
	4/0220002/03841	Maschinen 2016	05.10.2016	5,5	10,0	2.665,00				410,00	2.255,00
	4/0220002/03840	Maschinen 2017	24.11.2017	6,5	10,0	18.898,02				2.519,74	16.378,28
	4/0240001/03849	Maschinen 2018	12.06.2018	7,0	10,0	2.864,00				358,00	2.506,00
	4/0290001/03848	Werkzeug 2013	05.11.2013	0,5	8,0	159,38				106,25	53,13
	4/0290001/03847	Werkzeug 2014	12.02.2014	1,0	8,0	115,51				57,76	57,75
	4/0290001/03838	Werkzeug 2015	04.05.2015	2,0	8,0	368,71				122,90	245,81
	4/0290001/03846	Werkzeug 2018	10.08.2018	5,5	8,0	684,45				105,30	579,15



MVAG	Ansatz Konto	Bezeichnung	Inbetrieb- nahme	RND	ND	Buchwert 31.12.2019	Zugänge	Abgänge	Wertaufholung	Abschreibung/ Wertmind.	Buchwert 31.12.2020
	4/0240001/03986	Maschinen 2019	11.06.2019	8,0	10,0	2.010,96				223,44	1.787,52
	4/0290001/03987	Werkzeug 2019	23.08.2019	6,5	8,0	4.427,97				590,40	3.837,57
<b>1026</b>	<b>Amts-, Betriebs- und Geschäftsausstattung</b>					<b>23.436,19</b>	<b>1.869,49</b>	<b>0,00</b>	<b>0,00</b>	<b>2.756,60</b>	<b>22.549,08</b>
	<b>820000</b>	<b>Wirtschaftshöfe</b>				<b>23.436,19</b>	<b>1.869,49</b>	<b>0,00</b>	<b>0,00</b>	<b>2.756,60</b>	<b>22.549,08</b>
	4/0180001/03876	EDV Bauhof	02.10.2019	5,5	7,0	1.911,00				294,00	1.617,00
	4/0110002/03990	Erstausstattung Bauhof 2019	01.09.2019	8,5	10,0	21.525,19	1.869,49			2.462,60	20.932,08
<b>1311</b>	<b>Investitionszuschüsse von Trägern öffentlichen Rechts</b>					<b>-54.445,98</b>	<b>0,00</b>	<b>0,00</b>	<b>0,00</b>	<b>-1.099,92</b>	<b>-53.346,06</b>
	<b>820000</b>	<b>Wirtschaftshöfe</b>				<b>-54.445,98</b>	<b>0,00</b>	<b>0,00</b>	<b>0,00</b>	<b>-1.099,92</b>	<b>-53.346,06</b>
	2/0060001/05545	KT Errichtungskosten Bauhof WP	01.09.2019	48,5	50,0	-54.445,98				-1.099,92	-53.346,06
<b>1025</b>	<b>Technische Anlagen, Fahrzeuge und Maschinen</b>					<b>202.958,33</b>	<b>0,00</b>	<b>0,00</b>	<b>0,00</b>	<b>43.152,78</b>	<b>159.805,55</b>
	<b>821000</b>	<b>Fuhrpark</b>				<b>202.958,33</b>	<b>0,00</b>	<b>0,00</b>	<b>0,00</b>	<b>43.152,78</b>	<b>159.805,55</b>
	4/0150002/03572	Bokimobil	15.01.2016	5,0	10,0	137.218,14				22.869,69	114.348,45
	4/0150002/03571	John Deere Traktor	20.11.2008	0,0	10,0						
	4/0150002/00030	Opel Movano Klein-LKW	31.12.2011	0,5	10,0	8.238,06				5.492,04	2.746,02
	4/0150002/00028	Rasenmähertraktor	19.06.2017	6,0	10,0	3.899,91				557,13	3.342,78
	4/0150002/03988	Seitenkipper Brantner	13.05.2013	2,0	10,0	3.435,00				1.145,00	2.290,00
	4/0150002/00031	Steyrer-Traktor samt Zusatzgeräte	01.07.2013	2,5	10,0	43.270,22				12.362,92	30.907,30
	4/0150002/03989	Vakuumfass Fliegl Jumbo	26.07.2019	8,5	10,0	6.897,00				726,00	6.171,00
<b>1021</b>	<b>Grundstücke, Grundstückseinrichtungen und Infrastruktur</b>					<b>570.198,00</b>	<b>0,00</b>	<b>0,00</b>	<b>0,00</b>	<b>0,00</b>	<b>570.198,00</b>
	<b>840000</b>	<b>Grundbesitz</b>				<b>365.158,00</b>	<b>0,00</b>	<b>0,00</b>	<b>0,00</b>	<b>0,00</b>	<b>365.158,00</b>
	1/0020001/03615	Grundstück Nr. 1023/2, KG-Nr. 3109, Bauflächen Gebäude	01.01.1900	0,0	0,0						
	1/0020004/03616	Grundstück Nr. 1023/2, KG-Nr. 3109, Sonstige Straßenverl	01.01.1900	0,0	0,0						
	1/0020004/03617	Grundstück Nr. 1025, KG-Nr. 3109, Sonstige Straßenverke	01.01.1900	0,0	0,0						
	1/0020004/03618	Grundstück Nr. 1025, KG-Nr. 3109, Sonstige Verkehrsrand	01.01.1900	0,0	0,0						
	1/0020004/03619	Grundstück Nr. 1026, KG-Nr. 3109, Sonstige Straßenverke	01.01.1900	0,0	0,0						
	1/0020002/03582	Grundstück Nr. 1056/2, KG-Nr. 3109, Sonstige Betriebsfläc	01.01.1900	0,0	0,0	14.850,00					14.850,00
	1/0020004/03620	Grundstück Nr. 1081, KG-Nr. 3109, Sonstige Straßenverke	01.01.1900	0,0	0,0						
	1/0020004/03621	Grundstück Nr. 1086, KG-Nr. 3109, Sonstige Straßenverke	01.01.1900	0,0	0,0						
	1/0020004/03622	Grundstück Nr. 1088/2, KG-Nr. 3109, Sonstige Straßenverl	01.01.1900	0,0	0,0						
	1/0020001/03623	Grundstück Nr. 1122/1, KG-Nr. 3109, Bauflächen Gebäude	01.01.1900	0,0	0,0						
	1/0020004/03624	Grundstück Nr. 1122/1, KG-Nr. 3109, Sonstige Straßenverl	01.01.1900	0,0	0,0						
	1/0020004/03625	Grundstück Nr. 1122/2, KG-Nr. 3109, Sonstige Straßenverl	01.01.1900	0,0	0,0						
	1/0020004/03626	Grundstück Nr. 1125/4, KG-Nr. 3109, Sonstige Straßenverl	01.01.1900	0,0	0,0						
	1/0020004/03627	Grundstück Nr. 1133/6, KG-Nr. 3109, Sonstige Straßenverl	01.01.1900	0,0	0,0						
	1/0020004/03628	Grundstück Nr. 1134/5, KG-Nr. 3109, Sonstige Straßenverl	01.01.1900	0,0	0,0						

MVAG	Ansatz Konto	Bezeichnung	Inbetrieb- nahme	RND	ND	Buchwert 31.12.2019	Zugänge	Abgänge	Wertaufholung	Abschreibung/ Wertmind.	Buchwert 31.12.2020
	1/0020004/03629	Grundstück Nr. 1162/2, KG-Nr. 3109, Sonstige Straßenverh	01.01.1900	0,0	0,0						
	1/0020004/03630	Grundstück Nr. 1166/8, KG-Nr. 3109, Sonstige Straßenverh	01.01.1900	0,0	0,0						
	1/0020004/03631	Grundstück Nr. 1169/3, KG-Nr. 3109, Sonstige Straßenverh	01.01.1900	0,0	0,0						
	1/0020004/03632	Grundstück Nr. 1172/3, KG-Nr. 3109, Sonstige Straßenverh	01.01.1900	0,0	0,0						
	1/0020001/03583	Grundstück Nr. 1178/2, KG-Nr. 3109, Bauflächen, Brunnen	01.01.1900	0,0	0,0	3.850,00					3.850,00
	1/0030001/03584	Grundstück Nr. 1178/2, KG-Nr. 3109, Gärten, Brunnenstraf	01.01.1900	0,0	0,0	26.576,00					26.576,00
	1/0020004/03633	Grundstück Nr. 1179/1, KG-Nr. 3109, Sonstige Straßenverh	01.01.1900	0,0	0,0						
	1/0020004/03634	Grundstück Nr. 1201/2, KG-Nr. 3109, Sonstige Straßenverh	01.01.1900	0,0	0,0						
	1/0020004/03635	Grundstück Nr. 1208/1, KG-Nr. 3109, Sonstige Straßenverh	01.01.1900	0,0	0,0						
	1/0020004/03636	Grundstück Nr. 1222/2, KG-Nr. 3109, Sonstige Straßenverh	01.01.1900	0,0	0,0						
	1/0020004/03637	Grundstück Nr. 1222/3, KG-Nr. 3109, Sonstige Straßenverh	01.01.1900	0,0	0,0						
	1/0030001/03638	Grundstück Nr. 1255, KG-Nr. 3109, landwirtschaftlich genu	01.01.1900	0,0	0,0						
	1/0020004/03639	Grundstück Nr. 1260, KG-Nr. 3109, Sonstige Straßenverke	01.01.1900	0,0	0,0						
	1/0020001/03585	Grundstück Nr. 127, KG-Nr. 3109, Bauflächen Gebäude, 1(	01.01.1900	0,0	0,0	1.100,00					1.100,00
	1/0020001/03586	Grundstück Nr. 127, KG-Nr. 3109, Bauflächen Gebäudenet	01.01.1900	0,0	0,0	6.050,00					6.050,00
	1/0020004/03640	Grundstück Nr. 1304, KG-Nr. 3109, Sonstige Straßenverke	01.01.1900	0,0	0,0						
	1/0020004/03641	Grundstück Nr. 134/2, KG-Nr. 3109, Sonstige Straßenverke	01.01.1900	0,0	0,0						
	1/0020004/03642	Grundstück Nr. 1509/2, KG-Nr. 3109, Sonstige Straßenverh	01.01.1900	0,0	0,0						
	1/0020004/03643	Grundstück Nr. 1528, KG-Nr. 3109, Sonstige Straßenverke	01.01.1900	0,0	0,0						
	1/0020004/03644	Grundstück Nr. 1529, KG-Nr. 3109, Sonstige Straßenverke	01.01.1900	0,0	0,0						
	1/0010002/03645	Grundstück Nr. 1556/2, KG-Nr. 3109, Gewässer Gewässer	01.01.1900	0,0	0,0						
	1/0010002/03646	Grundstück Nr. 1597/5, KG-Nr. 3109, Gewässer Gewässer	01.01.1900	0,0	0,0						
	1/0010002/03647	Grundstück Nr. 1597/6, KG-Nr. 3109, Gewässer Gewässer	01.01.1900	0,0	0,0						
	1/0020004/03648	Grundstück Nr. 1604, KG-Nr. 3109, Sonstige Straßenverke	01.01.1900	0,0	0,0						
	1/0020004/03649	Grundstück Nr. 1604, KG-Nr. 3109, Sonstige Verkehrsrand	01.01.1900	0,0	0,0						
	1/0020002/03587	Grundstück Nr. 1605, KG-Nr. 3109, Sonstige, Wiener Straß	01.01.1900	0,0	0,0	121.220,00					121.220,00
	1/0010002/03588	Grundstück Nr. 1607, KG-Nr. 3109, Gewässer Gewässerra	01.01.1900	0,0	0,0	32.450,00					32.450,00
	1/0020004/03650	Grundstück Nr. 172/5, KG-Nr. 3109, Sonstige Straßenverke	01.01.1900	0,0	0,0						
	1/0020004/03651	Grundstück Nr. 203/1, KG-Nr. 3109, Sonstige Straßenverke	01.01.1900	0,0	0,0						
	1/0020004/03652	Grundstück Nr. 203/2, KG-Nr. 3109, Sonstige Straßenverke	01.01.1900	0,0	0,0						
	1/0020004/03653	Grundstück Nr. 208, KG-Nr. 3109, Sonstige Straßenverkeh	01.01.1900	0,0	0,0						
	1/0020004/03591	Grundstück Nr. 210, KG-Nr. 3109, Sonstige, Amtshausstral	01.01.1900	0,0	0,0	9.592,00					9.592,00
	1/0020004/03654	Grundstück Nr. 226/2, KG-Nr. 3109, Sonstige Straßenverke	01.01.1900	0,0	0,0						
	1/0020001/03655	Grundstück Nr. 226/3, KG-Nr. 3109, Bauflächen Gebäude, 01	01.01.1900	0,0	0,0						
	1/0020004/03656	Grundstück Nr. 226/3, KG-Nr. 3109, Sonstige Straßenverke	01.01.1900	0,0	0,0						
	1/0020004/03657	Grundstück Nr. 227, KG-Nr. 3109, Sonstige Straßenverkeh	01.01.1900	0,0	0,0						
	1/0020004/03658	Grundstück Nr. 252, KG-Nr. 3109, Sonstige Straßenverkeh	01.01.1900	0,0	0,0						
	1/0020002/03659	Grundstück Nr. 254/2, KG-Nr. 3109, Sonstige Betriebsfläch	01.01.1900	0,0	0,0						
	1/0020004/03660	Grundstück Nr. 336, KG-Nr. 3109, Sonstige Straßenverkeh	01.01.1900	0,0	0,0						

MVAG	Ansatz Konto	Bezeichnung	Inbetrieb- nahme	RND	ND	Buchwert 31.12.2019	Zugänge	Abgänge	Wertaufholung	Abschreibung/ Wertmind.	Buchwert 31.12.2020
	1/0020004/03661	Grundstück Nr. 339/1, KG-Nr. 3109, Sonstige Straßenverke	01.01.1900	0,0	0,0						
	1/0030001/03592	Grundstück Nr. 349, KG-Nr. 3109, landwirtschaftlich genutz	01.01.1900	0,0	0,0	35.240,00					35.240,00
	1/0020004/03662	Grundstück Nr. 35, KG-Nr. 3109, Sonstige Straßenverkehrs	01.01.1900	0,0	0,0						
	1/0020004/03663	Grundstück Nr. 352, KG-Nr. 3109, Sonstige Straßenverkeh	01.01.1900	0,0	0,0						
	1/0020004/03664	Grundstück Nr. 362, KG-Nr. 3109, Sonstige Straßenverkeh	01.01.1900	0,0	0,0						
	1/0020004/03665	Grundstück Nr. 364, KG-Nr. 3109, Sonstige Straßenverkeh	01.01.1900	0,0	0,0						
	1/0020004/03666	Grundstück Nr. 368/4, KG-Nr. 3109, Sonstige Straßenverke	01.01.1900	0,0	0,0						
	1/0020004/03667	Grundstück Nr. 376/4, KG-Nr. 3109, Sonstige Straßenverke	01.01.1900	0,0	0,0						
	1/0020004/03668	Grundstück Nr. 384, KG-Nr. 3109, Sonstige Straßenverkeh	01.01.1900	0,0	0,0						
	1/0020004/03669	Grundstück Nr. 399, KG-Nr. 3109, Sonstige Straßenverkeh	01.01.1900	0,0	0,0						
	1/0020004/03670	Grundstück Nr. 403/19, KG-Nr. 3109, Sonstige Straßenverh	01.01.1900	0,0	0,0						
	1/0020004/03671	Grundstück Nr. 408, KG-Nr. 3109, Sonstige Straßenverkeh	01.01.1900	0,0	0,0						
	1/0020004/03594	Grundstück Nr. 409/1, KG-Nr. 3109, Sonstige Parkplätze, 5	01.01.1900	0,0	0,0	12.452,00					12.452,00
	1/0020004/03593	Grundstück Nr. 409/1, KG-Nr. 3109, Sonstige Straßenverke	01.01.1900	0,0	0,0	3.190,00					3.190,00
	1/0020004/03672	Grundstück Nr. 410/3, KG-Nr. 3109, Sonstige Parkplätze, 9	01.01.1900	0,0	0,0						
	1/0030001/03603	Grundstück Nr. 411/6, KG-Nr. 3109, landwirtschaftlich genu	01.01.1900	0,0	0,0	32.180,00					32.180,00
	1/0020004/03673	Grundstück Nr. 412/19, KG-Nr. 3109, Sonstige Straßenverk	01.01.1900	0,0	0,0						
	1/0020004/03674	Grundstück Nr. 412/20, KG-Nr. 3109, Sonstige Straßenverk	01.01.1900	0,0	0,0						
	1/0020004/03675	Grundstück Nr. 412/59, KG-Nr. 3109, Sonstige Straßenverk	01.01.1900	0,0	0,0						
	1/0020004/03676	Grundstück Nr. 412/60, KG-Nr. 3109, Sonstige Straßenverk	01.01.1900	0,0	0,0						
	1/0020004/03677	Grundstück Nr. 413/1, KG-Nr. 3109, Sonstige Straßenverke	01.01.1900	0,0	0,0						
	1/0020004/03678	Grundstück Nr. 413/1, KG-Nr. 3109, Sonstige Verkehrsran	01.01.1900	0,0	0,0						
	1/0020004/03679	Grundstück Nr. 413/2, KG-Nr. 3109, Sonstige Straßenverke	01.01.1900	0,0	0,0						
	1/0030001/03604	Grundstück Nr. 413/3, KG-Nr. 3109, landwirtschaftlich genu	01.01.1900	0,0	0,0	7.800,00					7.800,00
	1/0020004/03680	Grundstück Nr. 414, KG-Nr. 3109, Sonstige Straßenverkeh	01.01.1900	0,0	0,0						
	1/0020004/03681	Grundstück Nr. 429, KG-Nr. 3109, Sonstige Straßenverkeh	01.01.1900	0,0	0,0						
	1/0030001/03682	Grundstück Nr. 430, KG-Nr. 3109, landwirtschaftlich genutz	01.01.1900	0,0	0,0						
	1/0020004/03683	Grundstück Nr. 430, KG-Nr. 3109, Sonstige Straßenverkeh	01.01.1900	0,0	0,0						
	1/0020004/03684	Grundstück Nr. 437/7, KG-Nr. 3109, Sonstige Straßenverke	01.01.1900	0,0	0,0						
	1/0020004/03685	Grundstück Nr. 441/1, KG-Nr. 3109, Sonstige Straßenverke	01.01.1900	0,0	0,0						
	1/0020004/03686	Grundstück Nr. 444/1, KG-Nr. 3109, Sonstige Straßenverke	01.01.1900	0,0	0,0						
	1/0020004/03687	Grundstück Nr. 444/2, KG-Nr. 3109, Sonstige Straßenverke	01.01.1900	0,0	0,0						
	1/0020004/03688	Grundstück Nr. 444/3, KG-Nr. 3109, Sonstige Straßenverke	01.01.1900	0,0	0,0						
	1/0020004/03689	Grundstück Nr. 445/19, KG-Nr. 3109, Sonstige Straßenverh	01.01.1900	0,0	0,0						
	1/0020004/03690	Grundstück Nr. 446, KG-Nr. 3109, Sonstige Straßenverkeh	01.01.1900	0,0	0,0						
	1/0030001/03607	Grundstück Nr. 482/1, KG-Nr. 3109, Gärten Gärten, 666,00	01.01.1900	0,0	0,0	58.608,00					58.608,00
	1/0020004/03691	Grundstück Nr. 483, KG-Nr. 3109, Sonstige Straßenverkeh	01.01.1900	0,0	0,0						
	1/0020004/03692	Grundstück Nr. 484/3, KG-Nr. 3109, Sonstige Straßenverke	01.01.1900	0,0	0,0						
	1/0020004/03693	Grundstück Nr. 489/25, KG-Nr. 3109, Sonstige Straßenverk	01.01.1900	0,0	0,0						

MVAG	Ansatz Konto	Bezeichnung	Inbetrieb- nahme	RND	ND	Buchwert 31.12.2019	Zugänge	Abgänge	Wertaufholung	Abschreibung/ Wertmind.	Buchwert 31.12.2020
	1/0020004/03694	Grundstück Nr. 491, KG-Nr. 3109, Sonstige Straßenverkeh	01.01.1900	0,0	0,0						
	1/0020004/03695	Grundstück Nr. 501/8, KG-Nr. 3109, Sonstige Straßenverke	01.01.1900	0,0	0,0						
	1/0020004/03696	Grundstück Nr. 501/8, KG-Nr. 3109, Sonstige Verkehrsran	01.01.1900	0,0	0,0						
	1/0020004/03697	Grundstück Nr. 505/4, KG-Nr. 3109, Sonstige Straßenverke	01.01.1900	0,0	0,0						
	1/0020004/03698	Grundstück Nr. 505/6, KG-Nr. 3109, Sonstige Straßenverke	01.01.1900	0,0	0,0						
	1/0020004/03699	Grundstück Nr. 508/3, KG-Nr. 3109, Sonstige Straßenverke	01.01.1900	0,0	0,0						
	1/0020004/03700	Grundstück Nr. 510/5, KG-Nr. 3109, Sonstige Straßenverke	01.01.1900	0,0	0,0						
	1/0020004/03701	Grundstück Nr. 511/1, KG-Nr. 3109, Sonstige Straßenverke	01.01.1900	0,0	0,0						
	1/0020004/03702	Grundstück Nr. 513/6, KG-Nr. 3109, Sonstige Straßenverke	01.01.1900	0,0	0,0						
	1/0020004/03703	Grundstück Nr. 517/3, KG-Nr. 3109, Sonstige Straßenverke	01.01.1900	0,0	0,0						
	1/0020004/03704	Grundstück Nr. 537/3, KG-Nr. 3109, Sonstige Straßenverke	01.01.1900	0,0	0,0						
	1/0020004/03705	Grundstück Nr. 537/6, KG-Nr. 3109, Sonstige Straßenverke	01.01.1900	0,0	0,0						
	1/0020004/03706	Grundstück Nr. 538, KG-Nr. 3109, Sonstige Straßenverkeh	01.01.1900	0,0	0,0						
	1/0020004/03707	Grundstück Nr. 54/2, KG-Nr. 3109, Sonstige Straßenverkeh	01.01.1900	0,0	0,0						
	1/0020004/03708	Grundstück Nr. 54/3, KG-Nr. 3109, Sonstige Straßenverkeh	01.01.1900	0,0	0,0						
	1/0020004/03709	Grundstück Nr. 54/4, KG-Nr. 3109, Sonstige Straßenverkeh	01.01.1900	0,0	0,0						
	1/0020004/03710	Grundstück Nr. 543, KG-Nr. 3109, Sonstige Straßenverkeh	01.01.1900	0,0	0,0						
	1/0020004/03711	Grundstück Nr. 544, KG-Nr. 3109, Sonstige Straßenverkeh	01.01.1900	0,0	0,0						
	1/0020004/03712	Grundstück Nr. 555, KG-Nr. 3109, Sonstige Straßenverkeh	01.01.1900	0,0	0,0						
	1/0020004/03713	Grundstück Nr. 556/1, KG-Nr. 3109, Sonstige Straßenverke	01.01.1900	0,0	0,0						
	1/0020004/03714	Grundstück Nr. 557/1, KG-Nr. 3109, Sonstige Straßenverke	01.01.1900	0,0	0,0						
	1/0020004/03715	Grundstück Nr. 557/32, KG-Nr. 3109, Sonstige Straßenverk	01.01.1900	0,0	0,0						
	1/0020004/03716	Grundstück Nr. 557/33, KG-Nr. 3109, Sonstige Straßenverk	01.01.1900	0,0	0,0						
	1/0020004/03717	Grundstück Nr. 557/35, KG-Nr. 3109, Sonstige Straßenverk	01.01.1900	0,0	0,0						
	1/0020004/03718	Grundstück Nr. 559/2, KG-Nr. 3109, Sonstige Straßenverke	01.01.1900	0,0	0,0						
	1/0020004/03719	Grundstück Nr. 567, KG-Nr. 3109, Sonstige Straßenverkeh	01.01.1900	0,0	0,0						
	1/0020004/03720	Grundstück Nr. 569/2, KG-Nr. 3109, Sonstige Straßenverke	01.01.1900	0,0	0,0						
	1/0020004/03721	Grundstück Nr. 576, KG-Nr. 3109, Sonstige Straßenverkeh	01.01.1900	0,0	0,0						
	1/0020004/03722	Grundstück Nr. 589, KG-Nr. 3109, Sonstige Straßenverkeh	01.01.1900	0,0	0,0						
	1/0020004/03723	Grundstück Nr. 599, KG-Nr. 3109, Sonstige Straßenverkeh	01.01.1900	0,0	0,0						
	1/0020004/03724	Grundstück Nr. 606, KG-Nr. 3109, Sonstige Straßenverkeh	01.01.1900	0,0	0,0						
	1/0020004/03725	Grundstück Nr. 607/1, KG-Nr. 3109, Sonstige Straßenverke	01.01.1900	0,0	0,0						
	1/0020004/03726	Grundstück Nr. 607/2, KG-Nr. 3109, Sonstige Straßenverke	01.01.1900	0,0	0,0						
	1/0020004/03727	Grundstück Nr. 610/2, KG-Nr. 3109, Sonstige Straßenverke	01.01.1900	0,0	0,0						
	1/0020004/03728	Grundstück Nr. 610/2, KG-Nr. 3109, Sonstige Verkehrsran	01.01.1900	0,0	0,0						
	1/0020004/03729	Grundstück Nr. 631/1, KG-Nr. 3109, Sonstige Straßenverke	01.01.1900	0,0	0,0						
	1/0020004/03730	Grundstück Nr. 631/1, KG-Nr. 3109, Sonstige Verkehrsran	01.01.1900	0,0	0,0						
	1/0020004/03731	Grundstück Nr. 639/3, KG-Nr. 3109, Sonstige Straßenverke	01.01.1900	0,0	0,0						
	1/0020004/03732	Grundstück Nr. 706/3, KG-Nr. 3109, Sonstige Straßenverke	01.01.1900	0,0	0,0						

MVAG	Ansatz Konto	Bezeichnung	Inbetrieb- nahme	RND	ND	Buchwert 31.12.2019	Zugänge	Abgänge	Wertaufholung	Abschreibung/ Wertmind.	Buchwert 31.12.2020
	1/0020004/03733	Grundstück Nr. 706/3, KG-Nr. 3109, Sonstige Verkehrsran	01.01.1900	0,0	0,0						
	1/0020004/03734	Grundstück Nr. 714, KG-Nr. 3109, Sonstige Straßenverkeh	01.01.1900	0,0	0,0						
	1/0020004/03735	Grundstück Nr. 749, KG-Nr. 3109, Sonstige Straßenverkeh	01.01.1900	0,0	0,0						
	1/0020004/03736	Grundstück Nr. 758, KG-Nr. 3109, Sonstige Straßenverkeh	01.01.1900	0,0	0,0						
	1/0020004/03737	Grundstück Nr. 759/1, KG-Nr. 3109, Sonstige Straßenverke	01.01.1900	0,0	0,0						
	1/0020004/03738	Grundstück Nr. 759/2, KG-Nr. 3109, Sonstige Straßenverke	01.01.1900	0,0	0,0						
	1/0020004/03739	Grundstück Nr. 759/2, KG-Nr. 3109, Sonstige Verkehrsran	01.01.1900	0,0	0,0						
	1/0020004/03740	Grundstück Nr. 760, KG-Nr. 3109, Sonstige Straßenverkeh	01.01.1900	0,0	0,0						
	1/0030001/03741	Grundstück Nr. 765/3, KG-Nr. 3109, landwirtschaftlich gen	01.01.1900	0,0	0,0						
	1/0020004/03742	Grundstück Nr. 765/3, KG-Nr. 3109, Sonstige Straßenverke	01.01.1900	0,0	0,0						
	1/0020004/03743	Grundstück Nr. 771/2, KG-Nr. 3109, Sonstige Straßenverke	01.01.1900	0,0	0,0						
	1/0020004/03744	Grundstück Nr. 774/1, KG-Nr. 3109, Sonstige Straßenverke	01.01.1900	0,0	0,0						
	1/0020004/03745	Grundstück Nr. 775, KG-Nr. 3109, Sonstige Straßenverkeh	01.01.1900	0,0	0,0						
	1/0020004/03746	Grundstück Nr. 798, KG-Nr. 3109, Sonstige Straßenverkeh	01.01.1900	0,0	0,0						
	1/0020004/03747	Grundstück Nr. 799/3, KG-Nr. 3109, Sonstige Straßenverke	01.01.1900	0,0	0,0						
	1/0020004/03748	Grundstück Nr. 808, KG-Nr. 3109, Sonstige Straßenverkeh	01.01.1900	0,0	0,0						
	1/0020004/03749	Grundstück Nr. 808, KG-Nr. 3109, Sonstige Verkehrsrandfl	01.01.1900	0,0	0,0						
	1/0020004/03750	Grundstück Nr. 820/2, KG-Nr. 3109, Sonstige Straßenverke	01.01.1900	0,0	0,0						
	1/0020001/03751	Grundstück Nr. 820/4, KG-Nr. 3109, Bauflächen Gebäude,	01.01.1900	0,0	0,0						
	1/0020004/03752	Grundstück Nr. 820/4, KG-Nr. 3109, Sonstige Straßenverke	01.01.1900	0,0	0,0						
	1/0020004/03753	Grundstück Nr. 820/4, KG-Nr. 3109, Sonstige Verkehrsran	01.01.1900	0,0	0,0						
	1/0020004/03754	Grundstück Nr. 822/9, KG-Nr. 3109, Sonstige Straßenverke	01.01.1900	0,0	0,0						
	1/0020004/03755	Grundstück Nr. 822/9, KG-Nr. 3109, Sonstige Verkehrsran	01.01.1900	0,0	0,0						
	1/0020004/03756	Grundstück Nr. 829/1, KG-Nr. 3109, Sonstige Straßenverke	01.01.1900	0,0	0,0						
	1/0020004/03757	Grundstück Nr. 83, KG-Nr. 3109, Sonstige Straßenverkehrs	01.01.1900	0,0	0,0						
	1/0020004/03758	Grundstück Nr. 830, KG-Nr. 3109, Sonstige Straßenverkeh	01.01.1900	0,0	0,0						
	1/0020004/03759	Grundstück Nr. 831/1, KG-Nr. 3109, Sonstige Straßenverke	01.01.1900	0,0	0,0						
	1/0020004/03760	Grundstück Nr. 877/1, KG-Nr. 3109, Sonstige Straßenverke	01.01.1900	0,0	0,0						
	1/0020004/03761	Grundstück Nr. 877/2, KG-Nr. 3109, Sonstige Straßenverke	01.01.1900	0,0	0,0						
	1/0020004/03762	Grundstück Nr. 877/2, KG-Nr. 3109, Sonstige Verkehrsran	01.01.1900	0,0	0,0						
	1/0030001/03763	Grundstück Nr. 897, KG-Nr. 3109, landwirtschaftlich genutz	01.01.1900	0,0	0,0						
	1/0020004/03764	Grundstück Nr. 897, KG-Nr. 3109, Sonstige Straßenverkeh	01.01.1900	0,0	0,0						
	1/0020004/03765	Grundstück Nr. 908, KG-Nr. 3109, Sonstige Straßenverkeh	01.01.1900	0,0	0,0						
	1/0030001/03766	Grundstück Nr. 914/2, KG-Nr. 3109, landwirtschaftlich gen	01.01.1900	0,0	0,0						
	1/0020004/03767	Grundstück Nr. 914/2, KG-Nr. 3109, Sonstige Straßenverke	01.01.1900	0,0	0,0						
	1/0020004/03768	Grundstück Nr. 915, KG-Nr. 3109, Sonstige Straßenverkeh	01.01.1900	0,0	0,0						
	1/0020004/03769	Grundstück Nr. 915, KG-Nr. 3109, Sonstige Verkehrsrandfl	01.01.1900	0,0	0,0						
	1/0020004/03770	Grundstück Nr. 921, KG-Nr. 3109, Sonstige Straßenverkeh	01.01.1900	0,0	0,0						
	1/0020004/03771	Grundstück Nr. 931/3, KG-Nr. 3109, Sonstige Straßenverke	01.01.1900	0,0	0,0						

MVAG	Ansatz Konto	Bezeichnung	Inbetrieb- nahme	RND	ND	Buchwert 31.12.2019	Zugänge	Abgänge	Wertaufholung	Abschreibung/ Wertmind.	Buchwert 31.12.2020
	1/0020004/03772	Grundstück Nr. 932, KG-Nr. 3109, Sonstige Straßenverkeh	01.01.1900	0,0	0,0						
	1/0020004/03773	Grundstück Nr. 938/7, KG-Nr. 3109, Sonstige Straßenverkeh	01.01.1900	0,0	0,0						
	1/0020004/03774	Grundstück Nr. 940/4, KG-Nr. 3109, Sonstige Straßenverkeh	01.01.1900	0,0	0,0						
	1/0030001/03775	Grundstück Nr. 940/6, KG-Nr. 3109, landwirtschaftlich genu	01.01.1900	0,0	0,0						
	1/0020004/03776	Grundstück Nr. 948, KG-Nr. 3109, Sonstige Straßenverkeh	01.01.1900	0,0	0,0						
	1/0020004/03777	Grundstück Nr. 949, KG-Nr. 3109, Sonstige Straßenverkeh	01.01.1900	0,0	0,0						
	1/0010002/03778	Grundstück Nr. 95/1, KG-Nr. 3109, Gewässer Gewässerrar	01.01.1900	0,0	0,0						
	1/0020004/03779	Grundstück Nr. 950, KG-Nr. 3109, Sonstige Straßenverkeh	01.01.1900	0,0	0,0						
	1/0020004/03780	Grundstück Nr. 957/3, KG-Nr. 3109, Sonstige Straßenverkeh	01.01.1900	0,0	0,0						
	1/0020004/03781	Grundstück Nr. 965, KG-Nr. 3109, Sonstige Straßenverkeh	01.01.1900	0,0	0,0						
	<b>846100</b>	<b>Arztpraxis und Wohnungen (Ehem. Bauhof)</b>				<b>205.040,00</b>	<b>0,00</b>	<b>0,00</b>	<b>0,00</b>	<b>0,00</b>	<b>205.040,00</b>
	1/0020001/03600	Grundstück Nr. 411/1, KG-Nr. 3109, Bauflächen, Wiener St	01.01.1900	0,0	0,0	40.370,00					40.370,00
	1/0030001/03601	Grundstück Nr. 411/1, KG-Nr. 3109, Gärten, Wiener Straße	01.01.1900	0,0	0,0	70.400,00					70.400,00
	1/0010001/03602	Grundstück Nr. 411/1, KG-Nr. 3109, Sonstige, Wiener Stral	01.01.1900	0,0	0,0	94.270,00					94.270,00
<b>1022</b>	<b>Gebäude und Bauten</b>					<b>113.746,25</b>	<b>623.225,61</b>	<b>0,00</b>	<b>0,00</b>	<b>9.154,76</b>	<b>727.817,10</b>
	<b>846100</b>	<b>Arztpraxis und Wohnungen (Ehem. Bauhof)</b>				<b>113.746,25</b>	<b>623.225,61</b>	<b>0,00</b>	<b>0,00</b>	<b>9.154,76</b>	<b>727.817,10</b>
	3/0060001/03995	Arztpraxis Umbau	12.07.2020	49,5	50,0	2.000,00	623.225,61			6.252,26	618.973,35
	3/0060001/03581	Wiener Straße 40	29.08.2008	37,5	50,0	111.746,25				2.902,50	108.843,75
<b>1023</b>	<b>Wasser- und Abwasserbauten und -anlagen</b>					<b>1.017.093,33</b>	<b>2.090,00</b>	<b>0,00</b>	<b>0,00</b>	<b>38.264,38</b>	<b>980.918,95</b>
	<b>850000</b>	<b>Betriebe der Wasserversorgung</b>				<b>1.017.093,33</b>	<b>2.090,00</b>	<b>0,00</b>	<b>0,00</b>	<b>38.264,38</b>	<b>980.918,95</b>
	3/0460003/03921	WVA BA 01 Leitungsnetz	30.11.1979	8,5	50,0	47.070,28				4.954,77	42.115,51
	3/0460003/00001	WVA BA 02 Leitungsnetz	01.01.1980	9,0	50,0	50.870,98				5.087,10	45.783,88
	3/0460001/00002	WVA BA 02 Tiefbehälter	01.01.1980	0,0	33,0						
	3/0460003/00003	WVA BA 03 Leitungsnetz	01.01.1985	14,0	50,0	73.190,99				4.879,40	68.311,59
	3/0450005/00004	WVA BA 03 Pumpwerke	01.01.1985	0,0	25,0						
	3/0460003/00005	WVA BA 04 Leitungsnetz WP Ecoplus, Schwalbenweg, WE	30.06.1997	26,0	50,0	262.840,33				9.734,83	253.105,50
	3/0460003/00006	WVA BA 05 Leitungsnetz Glasstr, Weizenstr., Sportplatzst	12.12.2008	37,5	50,0	202.567,75				5.261,50	197.306,25
	3/0460003/00007	WVA BA 06 Leitungsnetz WZ West Gewerbegebiet	14.07.2009	38,5	50,0	64.309,95				1.628,10	62.681,85
	3/0460003/03912	WVA BA 07 Leitungsnetz Erlenweg, Hopfenstraße	31.12.2015	44,5	50,0	33.893,86				744,92	33.148,94
	3/0460003/03913	WVA BA 08 Sanierung Ennsweg, Bäckerstraße	30.11.2017	46,5	50,0	249.099,86	2.090,00			5.288,21	245.901,65
	3/0460003/03983	WVA Betriebsgebiet Bauhof	31.12.2018	47,5	50,0	33.249,33				685,55	32.563,78
<b>1311</b>	<b>Investitionszuschüsse von Trägern öffentlichen Rechts</b>					<b>-136.284,99</b>	<b>0,00</b>	<b>1.281,38</b>	<b>0,00</b>	<b>-5.051,12</b>	<b>-132.515,25</b>
	<b>850000</b>	<b>Betriebe der Wasserversorgung</b>				<b>-136.284,99</b>	<b>0,00</b>	<b>1.281,38</b>	<b>0,00</b>	<b>-5.051,12</b>	<b>-132.515,25</b>
	3/0460003/05515	KT WVA BA 02 Leitungsnetz WWF	14.12.1989	9,0	50,0	-6.459,81				-645,98	-5.813,83
	3/0460003/05516	KT WVA BA 03 Leitungsnetz WWF	03.06.1987	14,0	50,0	-8.857,00				-590,47	-8.266,53

MVAG	Ansatz Konto	Bezeichnung	Inbetrieb- nahme	RND	ND	Buchwert 31.12.2019	Zugänge	Abgänge	Wertaufholung	Abschreibung/ Wertmind.	Buchwert 31.12.2020
	3/0460003/03969	KT WVA BA 04 Leitungsnetz KPC	30.06.1996	26,0	50,0	-53.233,62		1.281,38		-1.946,96	-52.568,04
	3/0460003/05517	KT WVA BA 04 Leitungsnetz WP Ecoplus, Schwalbenweg,	30.06.1997	26,0	50,0	-13.146,51				-486,91	-12.659,60
	3/0460003/05518	KT WVA BA 05 Leitungsnetz Glasstraße Glasstr, Weizen, §	31.03.2010	37,5	50,0	-32.756,76				-850,82	-31.905,94
	3/0460003/03927	KT WVA BA 06 Leitungsnetz WZ West Gewerbegebiet W'	08.05.2014	38,5	50,0	-3.533,30				-89,45	-3.443,85
	3/0460003/05519	KT WVA BA 06 Leitungsnetz WZ West Gewerbegebiet IZ	31.03.2014	38,5	50,0	-11.494,94				-291,01	-11.203,93
	3/0460003/03975	KT WVA BA 07 Leitungsnetz WWF	24.10.2017	44,5	50,0	-1.636,10				-35,96	-1.600,14
	3/0460003/05536	KT WVA BA 07 Leitungsnetz Erlenweg,Hopfenstraße IZ	31.12.2017	44,5	50,0	-5.166,95				-113,56	-5.053,39
<b>1313</b>	<b>Investitionszuschüsse von übrigen</b>					<b>-123.424,78</b>	<b>0,00</b>	<b>0,00</b>	<b>0,00</b>	<b>-3.396,12</b>	<b>-120.028,66</b>
	<b>850000</b>	<b>Betriebe der Wasserversorgung</b>				<b>-123.424,78</b>	<b>0,00</b>	<b>0,00</b>	<b>0,00</b>	<b>-3.396,12</b>	<b>-120.028,66</b>
	3/0460003/03968	WVA BA 04 Leitungsnetz Kapitaltransfer Anschlussgebühr	30.06.1999	26,0	50,0	-20.800,09				-770,37	-20.029,72
	3/0460003/03967	WVA BA 05 Leitungsnetz Kapitaltransfer Anschlussgebühr	12.12.2008	37,5	50,0	-74.437,20				-1.933,43	-72.503,77
	3/0460003/03966	WVA BA 06 Leitungsnetz Kapitaltransfer Anschlussgebühr	14.07.2009	38,5	50,0	-21.811,10				-552,18	-21.258,92
	3/0460003/03974	WVA BA 07 Leitungsnetz Kapitaltransfer Anschlussgebühr	31.12.2015	44,5	50,0	-6.376,39				-140,14	-6.236,25
<b>1010</b>	<b>Immaterielle Vermögenswerte</b>					<b>119.768,24</b>	<b>0,00</b>	<b>0,00</b>	<b>0,00</b>	<b>5.207,31</b>	<b>114.560,93</b>
	<b>851000</b>	<b>Betriebe der Abwasserbeseitigung</b>				<b>119.768,24</b>	<b>0,00</b>	<b>0,00</b>	<b>0,00</b>	<b>5.207,31</b>	<b>114.560,93</b>
	3/0430001/03909	ABA BA 12 Leitungskataster	30.04.2018	22,0	25,0	119.768,24				5.207,31	114.560,93
<b>1023</b>	<b>Wasser- und Abwasserbauten und -anlagen</b>					<b>3.059.112,35</b>	<b>0,00</b>	<b>0,00</b>	<b>0,00</b>	<b>135.838,26</b>	<b>2.923.274,09</b>
	<b>851000</b>	<b>Betriebe der Abwasserbeseitigung</b>				<b>3.059.112,35</b>	<b>0,00</b>	<b>0,00</b>	<b>0,00</b>	<b>135.838,26</b>	<b>2.923.274,09</b>
	3/0450001/00008	ABA BA 01 Kanalnetz	31.05.1989	18,0	50,0	275.328,30				14.490,96	260.837,34
	3/0450001/00009	ABA BA 02 Kanalnetz	30.06.1991	20,0	50,0	372.375,61				17.732,17	354.643,44
	3/0450001/00010	ABA BA 03 Kanalnetz	31.12.1993	22,5	50,0	343.824,89				14.630,85	329.194,04
	3/0450001/00011	ABA BA 04 Kanalnetz	01.06.1993	22,0	50,0	424.554,70				18.458,90	406.095,80
	3/0450005/00012	ABA BA 04 Pumpwerke	01.01.1994	0,0	25,0						
	3/0450001/00013	ABA BA 05 Kanalnetz	30.04.1997	26,0	50,0	953.998,77				35.333,29	918.665,48
	3/0450005/00014	ABA BA 05 Pumpwerke	30.04.1997	1,0	25,0	29.780,29				14.890,15	14.890,14
	3/0450001/00015	ABA BA 06 Kanalnetz	31.08.1997	26,5	50,0	39.933,35				1.452,12	38.481,23
	3/0450001/00016	ABA BA 07 Kanalnetz	31.01.2005	34,0	50,0	108.357,20				3.095,92	105.261,28
	3/0450001/00017	ABA BA 09 Kanalnetz	08.04.2005	34,0	50,0	148.017,80				4.229,08	143.788,72
	3/0450001/00018	ABA BA 10 Kanalnetz	13.07.2007	36,5	50,0	30.834,00				822,24	30.011,76
	3/0450001/00019	ABA BA 11 Kanalnetz	15.07.2009	38,5	50,0	86.090,25				2.179,50	83.910,75
	3/0450006/03910	ABA BA 13 Pumpwerke - VEXAT u. Fernsteuerung	02.10.2014	6,5	13,0	29.255,77				3.900,77	25.355,00
	3/0450001/03911	ABA BA 14 Kanalnetz	31.12.2015	44,5	50,0	112.546,98				2.473,56	110.073,42
	3/0450001/03982	Kanalnetz Gewerbegebiet Bauhof	31.12.2018	47,5	50,0	104.214,44				2.148,75	102.065,69

MVAG	Ansatz Konto	Bezeichnung	Inbetrieb- nahme	RND	ND	Buchwert 31.12.2019	Zugänge	Abgänge	Wertaufholung	Abschreibung/ Wertmind.	Buchwert 31.12.2020
<b>1311</b>	<b>Investitionszuschüsse von Trägern öffentlichen Rechts</b>					<b>-1.581.119,69</b>	<b>0,00</b>	<b>99.808,43</b>	<b>0,00</b>	<b>-64.340,02</b>	<b>-1.616.588,10</b>
	<b>851000</b>	<b>Betriebe der Abwasserbeseitigung</b>				<b>-1.581.119,69</b>	<b>0,00</b>	<b>99.808,43</b>	<b>0,00</b>	<b>-64.340,02</b>	<b>-1.616.588,10</b>
	3/0450001/05520	KT ABA BA 01 Kanalnetz WWF	30.11.1993	18,0	50,0	-12.108,41				-637,28	-11.471,13
	3/0450001/05521	KT ABA BA 02 Kanalnetz WWF	30.11.1993	20,0	50,0	-50.988,78				-2.428,04	-48.560,74
	3/0450001/05522	KT ABA BA 03 Kanalnetz WWF	06.12.1995	22,5	50,0	-89.553,37				-3.810,78	-85.742,59
	3/0450001/03970	KT ABA BA 04 Kanalnetz KPC	30.06.1994	22,0	50,0	-188.012,64				-7.833,86	-180.178,78
	3/0450001/05523	KT ABA BA 04 Kanalnetz WWF	02.07.1996	22,0	50,0	-193.747,34				-8.423,80	-185.323,54
	3/0450001/05524	KT ABA BA 05 Kanalnetz KPC	30.04.1997	26,0	50,0	-451.027,83		27.343,23		-17.084,68	-461.286,38
	3/0450001/03971	KT ABA BA 05 Kanalnetz WWF	31.12.1996	26,0	50,0	-461.706,45				-17.100,24	-444.606,21
	3/0450001/03922	KT ABA BA 06 Kanalnetz WWF	08.07.2006	26,5	50,0	-2.434,75				-88,54	-2.346,21
	3/0450001/05525	KT ABA BA 06 Kanalnetz IZ	31.12.2000	26,5	50,0	-15.293,51				-556,13	-14.737,38
	3/0450001/05526	KT ABA BA 07 Kanalnetz KPC	31.12.2005	34,0	50,0	-25.127,04		16.105,20		-1.145,34	-40.086,90
	3/0450001/05527	KT ABA BA 09 Kanalnetz KPC	30.06.2006	34,0	50,0	-24.325,68		16.149,12		-1.124,30	-39.350,50
	3/0450001/03923	KT ABA BA 10 Kanalnetz WWF	28.10.2009	36,5	50,0	-1.606,25				-42,83	-1.563,42
	3/0450001/05528	KT ABA BA 10 Kanalnetz IZ	30.09.2009	36,5	50,0	-4.757,04				-126,85	-4.630,19
	3/0450001/05529	KT ABA BA 11 Kanalnetz IZ	31.03.2014	38,5	50,0	-24.318,11				-615,65	-23.702,46
	3/0450001/03924	KT ABA BA 11 Kanalnetz WWF	08.05.2014	38,5	50,0	-5.168,85				-130,86	-5.037,99
	3/0430001/05534	KT ABA BA 12 Leitungskataster KPC	30.04.2018	22,0	25,0	-2.724,40		40.210,88		-1.788,97	-41.146,31
	3/0430001/05533	KT ABA BA 12 Leitungskataster WWF	30.04.2018	22,0	25,0	-10.746,17				-467,22	-10.278,95
	3/0450006/05534	KT ABA BA 13 Pumpwerke IZ	30.09.2017	6,5	13,0	-3.042,75				-405,70	-2.637,05
	3/0450006/03925	KT ABA BA 13 Pumpwerke WWF	12.10.2017	6,5	13,0	-1.902,00				-253,60	-1.648,40
	3/0450001/05535	KT ABA BA 14 Kanalnetz IZ	31.03.2018	44,5	50,0	-12.528,32				-275,35	-12.252,97
<b>1313</b>	<b>Investitionszuschüsse von übrigen</b>					<b>-317.926,39</b>	<b>0,00</b>	<b>0,00</b>	<b>0,00</b>	<b>-8.831,38</b>	<b>-309.095,01</b>
	<b>851000</b>	<b>Betriebe der Abwasserbeseitigung</b>				<b>-317.926,39</b>	<b>0,00</b>	<b>0,00</b>	<b>0,00</b>	<b>-8.831,38</b>	<b>-309.095,01</b>
	3/0450001/03981	ABA BA 06 Kanalnetz Kanaleinmündungsabgaben	31.12.1997	26,5	50,0	-22.372,30				-813,54	-21.558,76
	3/0450001/03980	ABA BA 07 Kanalnetz Kanaleinmündungsabgaben	31.01.2005	34,0	50,0	-108.210,07				-3.091,72	-105.118,35
	3/0450001/03979	ABA BA 09 Kanalnetz Kanaleinmündungsabgaben	31.12.2005	34,0	50,0	-62.345,41				-1.781,30	-60.564,11
	3/0450001/03977	ABA BA 10 Kanalnetz Kanaleinmündungsabgaben	15.04.2013	36,5	50,0	-20.488,82				-546,37	-19.942,45
	3/0450001/03972	ABA BA 11 Kanalnetz Kanaleinmündungsabgaben	01.01.2018	38,5	50,0	-90.319,00				-2.286,56	-88.032,44
	3/0450001/03976	ABA BA 14 Kanalnetz Kanaleinmündungsabgaben	31.12.2015	44,5	50,0	-14.190,79				-311,89	-13.878,90
<b>1025</b>	<b>Technische Anlagen, Fahrzeuge und Maschinen</b>					<b>0,00</b>	<b>2.070,00</b>	<b>0,00</b>	<b>0,00</b>	<b>474,69</b>	<b>1.595,31</b>
	<b>010000</b>	<b>Zentralamt</b>				<b>0,00</b>	<b>2.070,00</b>	<b>0,00</b>	<b>0,00</b>	<b>474,69</b>	<b>1.595,31</b>
	4/0180001/03877	EDV 2020 - Notebook	23.06.2020	6,0	7,0		2.070,00			474,69	1.595,31



MVAG	Ansatz Konto	Bezeichnung	Inbetrieb- nahme	RND	ND	Buchwert 31.12.2019	Zugänge	Abgänge	Wertaufholung	Abschreibung/ Wertmind.	Buchwert 31.12.2020
<b>1026</b>	<b>Amts-, Betriebs- und Geschäftsausstattung</b>					<b>0,00</b>	<b>27.463,71</b>	<b>0,00</b>	<b>0,00</b>	<b>16.949,17</b>	<b>10.514,54</b>
	<b>010000</b>	<b>Zentralamt</b>				<b>0,00</b>	<b>17.638,74</b>	<b>0,00</b>	<b>0,00</b>	<b>12.528,82</b>	<b>5.109,92</b>
	4/0110002/03991	Einrichtungs- u. Ausstattung 2020	22.05.2020	9,0	10,0		17.638,74			12.528,82	5.109,92
	<b>211000</b>	<b>Volksschule</b>				<b>0,00</b>	<b>3.819,84</b>	<b>0,00</b>	<b>0,00</b>	<b>3.819,84</b>	<b>0,00</b>
	4/0110002/03992	Einrichtung und Ausstattung 2020	17.08.2020	10,0	10,0		3.819,84			3.819,84	
	<b>240000</b>	<b>Kindergärten</b>				<b>0,00</b>	<b>6.005,13</b>	<b>0,00</b>	<b>0,00</b>	<b>600,51</b>	<b>5.404,62</b>
	3/0290003/03901	Spiel- und Sportgeräte 2020	30.04.2020	9,0	10,0		6.005,13			600,51	5.404,62
<b>1021</b>	<b>Grundstücke, Grundstückseinrichtungen und Infrastruktur</b>					<b>0,00</b>	<b>475.921,00</b>	<b>0,00</b>	<b>0,00</b>	<b>7.348,47</b>	<b>468.572,53</b>
	<b>262000</b>	<b>Sportplätze</b>				<b>0,00</b>	<b>19.248,16</b>	<b>0,00</b>	<b>0,00</b>	<b>429,18</b>	<b>18.818,98</b>
	2/0040013/03944	Asphaltbahn	30.06.2020	32,0	33,0		19.248,16			429,18	18.818,98
	<b>612000</b>	<b>Gemeindestraßen</b>				<b>0,00</b>	<b>456.672,84</b>	<b>0,00</b>	<b>0,00</b>	<b>6.919,29</b>	<b>449.753,55</b>
	2/0040001/05517	Straßenbau Gemeindestraßen 2020	31.12.2020	32,5	33,0		456.672,84			6.919,29	449.753,55
<b>1311</b>	<b>Investitionszuschüsse von Trägern öffentlichen Rechts</b>					<b>0,00</b>	<b>0,00</b>	<b>125.008,07</b>	<b>0,00</b>	<b>-1.894,06</b>	<b>-123.114,01</b>
	<b>612000</b>	<b>Gemeindestraßen</b>				<b>0,00</b>	<b>0,00</b>	<b>125.008,07</b>	<b>0,00</b>	<b>-1.894,06</b>	<b>-123.114,01</b>
	2/0040001/05518	KT Straßenbau Gemeindestraßen 2020 Zweckzuschuss KI	31.12.2020	32,5	33,0			125.008,07		-1.894,06	-123.114,01
<b>1021</b>	<b>Grundstücke, Grundstückseinrichtungen und Infrastruktur</b>					<b>0,00</b>	<b>175.854,75</b>	<b>0,00</b>	<b>0,00</b>	<b>5.861,83</b>	<b>169.992,92</b>
	<b>816000</b>	<b>Öffentliche Beleuchtung und Uhren</b>				<b>0,00</b>	<b>175.854,75</b>	<b>0,00</b>	<b>0,00</b>	<b>5.861,83</b>	<b>169.992,92</b>
	2/0040012/00016	Straßenbeleuchtung 2020	31.12.2020	14,5	15,0		175.854,75			5.861,83	169.992,92
<b>1311</b>	<b>Investitionszuschüsse von Trägern öffentlichen Rechts</b>					<b>0,00</b>	<b>0,00</b>	<b>36.333,44</b>	<b>0,00</b>	<b>-1.211,11</b>	<b>-35.122,33</b>
	<b>816000</b>	<b>Öffentliche Beleuchtung und Uhren</b>				<b>0,00</b>	<b>0,00</b>	<b>36.333,44</b>	<b>0,00</b>	<b>-1.211,11</b>	<b>-35.122,33</b>
	2/0040012/00017	KT Straßenbeleuchtung 2020	21.12.2020	14,5	15,0			36.333,44		-1.211,11	-35.122,33
<b>1025</b>	<b>Technische Anlagen, Fahrzeuge und Maschinen</b>					<b>0,00</b>	<b>5.279,98</b>	<b>0,00</b>	<b>0,00</b>	<b>528,00</b>	<b>4.751,98</b>
	<b>821000</b>	<b>Fuhrpark</b>				<b>0,00</b>	<b>5.279,98</b>	<b>0,00</b>	<b>0,00</b>	<b>528,00</b>	<b>4.751,98</b>
	4/0150003/00001	Fahrrad - E-Bike	22.06.2020	9,0	10,0		5.279,98			528,00	4.751,98
<b>1311</b>	<b>Investitionszuschüsse von Trägern öffentlichen Rechts</b>					<b>0,00</b>	<b>0,00</b>	<b>20.769,62</b>	<b>0,00</b>	<b>-410,73</b>	<b>-20.358,89</b>
	<b>846100</b>	<b>Arztpraxis und Wohnungen (Ehem. Bauhof)</b>				<b>0,00</b>	<b>0,00</b>	<b>2.400,00</b>	<b>0,00</b>	<b>-24,00</b>	<b>-2.376,00</b>
	3/0060001/05547	KT Arztpraxis Umbau	23.12.2020	49,5	50,0			2.400,00		-24,00	-2.376,00
	<b>850000</b>	<b>Betriebe der Wasserversorgung</b>				<b>0,00</b>	<b>0,00</b>	<b>18.369,62</b>	<b>0,00</b>	<b>-386,73</b>	<b>-17.982,89</b>
	3/0460003/05540	KT WVA BA 08 Wasserleitung Ennsweg/Bäckerstraße	18.03.2020	46,5	47,5			18.369,62		-386,73	-17.982,89

MVAG	Ansatz Konto	Bezeichnung	Inbetrieb- nahme	RND	ND	Buchwert 31.12.2019	Zugänge	Abgänge	Wertaufholung	Abschreibung/ Wertmind.	Buchwert 31.12.2020
1313	Investitionszuschüsse von übrigen					0,00	0,00	64.843,65	0,00	-648,44	-64.195,21
	<b>850000</b>	<b>Betriebe der Wasserversorgung</b>				<b>0,00</b>	<b>0,00</b>	<b>64.843,65</b>	<b>0,00</b>	<b>-648,44</b>	<b>-64.195,21</b>
	3/0460003/05539	Anschlussabgaben 2020 WVA Wasserleitung	31.12.2020	49,5	50,0			64.843,65		-648,44	-64.195,21
1023	Wasser- und Abwasserbauten und -anlagen					0,00	102.771,81	0,00	0,00	1.027,72	101.744,09
	<b>850200</b>	<b>Betriebe der Wasserversorgung WL-Sanierung</b>				<b>0,00</b>	<b>102.771,81</b>	<b>0,00</b>	<b>0,00</b>	<b>1.027,72</b>	<b>101.744,09</b>
	3/0460003/05543	WVA Sanierung Mauthausner Straße	31.12.2020	49,5	50,0		102.771,81			1.027,72	101.744,09
1028	Geleistete Anzahlungen für Anlagen und Anlagen in Bau					0,00	325.322,13	0,00	0,00	0,00	325.322,13
	<b>850200</b>	<b>Betriebe der Wasserversorgung WL-Sanierung</b>				<b>0,00</b>	<b>127.277,68</b>	<b>0,00</b>	<b>0,00</b>	<b>0,00</b>	<b>127.277,68</b>
	3/0080002/00003	WVA BA 10 Sanierung Wiener Straße		0,0	0,0		127.277,68				127.277,68
	<b>850900</b>	<b>Betriebe der Wasserversorgung - WVA BA 09 WZ Süd, Zirbenweg, Möwenv</b>				<b>0,00</b>	<b>198.044,45</b>	<b>0,00</b>	<b>0,00</b>	<b>0,00</b>	<b>198.044,45</b>
	3/0080002/00002	WVA BA 09 Leitungsnetz WZ Süd, Wald-/Tannenweg, Mö		0,0	0,0		198.044,45				198.044,45
1313	Investitionszuschüsse von übrigen					0,00	0,00	125.110,83	0,00	-1.251,11	-123.859,72
	<b>851000</b>	<b>Betriebe der Abwasserbeseitigung</b>				<b>0,00</b>	<b>0,00</b>	<b>125.110,83</b>	<b>0,00</b>	<b>-1.251,11</b>	<b>-123.859,72</b>
	3/0450001/05538	Anschlussabgaben 2020 ABA Kanal	31.12.2020	49,5	50,0			125.110,83		-1.251,11	-123.859,72
1028	Geleistete Anzahlungen für Anlagen und Anlagen in Bau					0,00	324.524,71	0,00	0,00	0,00	324.524,71
	<b>851500</b>	<b>Betriebe der Abwasserbeseitigung ABA BA 15</b>				<b>0,00</b>	<b>324.524,71</b>	<b>0,00</b>	<b>0,00</b>	<b>0,00</b>	<b>324.524,71</b>
	3/0080002/00001	ABA BA 15 WZ Süd, Zirbenweg, Möwenv, Wiener Straß		0,0	0,0		324.524,71				324.524,71
<b>Gesamtsumme</b>						<b>13.574.603,01</b>	<b>2.546.964,51</b>	<b>473.155,42</b>	<b>0,00</b>	<b>726.032,97</b>	<b>14.922.379,13</b>

Anlagenspiegel Einzelkonten Kapitaltransfer (Anlage 6g)



MVAG	Ansatz Konto	Bezeichnung	Inbetrieb- nahme	RND	ND	Buchwert 31.12.2019	Zugänge	Abgänge	Wertaufholung	Abschreibung/ Wertmind.	Buchwert 31.12.2020
<b>1311</b>	<b>Investitionszuschüsse von Trägern öffentlichen Rechts</b>					<b>-688.710,16</b>	<b>0,00</b>	<b>1.281,38</b>	<b>0,00</b>	<b>-20.235,40</b>	<b>-669.756,14</b>
	<b>240000</b>	<b>Kindergärten</b>				<b>-76.660,46</b>	<b>0,00</b>	<b>0,00</b>	<b>0,00</b>	<b>-2.864,98</b>	<b>-73.795,48</b>
	3/0060001/05530	KT Kindergarten 1 Umbau	02.12.2008	37,0	50,0	-47.672,72				-1.254,55	-46.418,17
	3/0060001/05546	KT Kindergarten 1 Zubau	23.02.1988	17,0	50,0	-28.987,74				-1.610,43	-27.377,31
	<b>240100</b>	<b>Kindergärten</b>				<b>-421.318,73</b>	<b>0,00</b>	<b>0,00</b>	<b>0,00</b>	<b>-11.219,38</b>	<b>-410.099,35</b>
	3/0060001/05531	KT Kindergarten 2	02.12.2008	34,5	50,0	-125.760,64				-3.542,55	-122.218,09
	3/0060001/03928	KT Kindergarten 2 Zubau	21.10.2010	37,5	50,0	-31.602,09				-820,83	-30.781,26
	3/0060001/05532	KT Kindergarten 2 Zubau	02.12.2008	37,5	50,0	-263.956,00				-6.856,00	-257.100,00
	<b>632000</b>	<b>Wasserwehre und Schleusen</b>				<b>0,00</b>	<b>0,00</b>	<b>0,00</b>	<b>0,00</b>	<b>0,00</b>	<b>0,00</b>
	2/0470001/00002	KT Hochwasserschutz	15.07.2019	79,5	80,0						
	<b>820000</b>	<b>Wirtschaftshöfe</b>				<b>-54.445,98</b>	<b>0,00</b>	<b>0,00</b>	<b>0,00</b>	<b>-1.099,92</b>	<b>-53.346,06</b>
	2/0060001/05545	KT Errichtungskosten Bauhof WP	01.09.2019	48,5	50,0	-54.445,98				-1.099,92	-53.346,06
	<b>850000</b>	<b>Betriebe der Wasserversorgung</b>				<b>-136.284,99</b>	<b>0,00</b>	<b>1.281,38</b>	<b>0,00</b>	<b>-5.051,12</b>	<b>-132.515,25</b>
	3/0460003/05515	KT WVA BA 02 Leitungsnetz WWF	14.12.1989	9,0	50,0	-6.459,81				-645,98	-5.813,83
	3/0460003/05516	KT WVA BA 03 Leitungsnetz WWF	03.06.1987	14,0	50,0	-8.857,00				-590,47	-8.266,53
	3/0460003/03969	KT WVA BA 04 Leitungsnetz KPC	30.06.1996	26,0	50,0	-53.233,62		1.281,38		-1.946,96	-52.568,04
	3/0460003/05517	KT WVA BA 04 Leitungsnetz WP Ecoplus, Schwalbenweg,	30.06.1997	26,0	50,0	-13.146,51				-486,91	-12.659,60
	3/0460003/05518	KT WVA BA 05 Leitungsnetz Glasstraße Glasstr, Weizen, §	31.03.2010	37,5	50,0	-32.756,76				-850,82	-31.905,94
	3/0460003/03927	KT WVA BA 06 Leitungsnetz WZ West Gewerbegebiet W'	08.05.2014	38,5	50,0	-3.533,30				-89,45	-3.443,85
	3/0460003/05519	KT WVA BA 06 Leitungsnetz WZ West Gewerbegebiet IZ	31.03.2014	38,5	50,0	-11.494,94				-291,01	-11.203,93
	3/0460003/03975	KT WVA BA 07 Leitungsnetz WWF	24.10.2017	44,5	50,0	-1.636,10				-35,96	-1.600,14
	3/0460003/05536	KT WVA BA 07 Leitungsnetz Erlenweg,Hopfenstraße IZ	31.12.2017	44,5	50,0	-5.166,95				-113,56	-5.053,39
<b>1313</b>	<b>Investitionszuschüsse von übrigen</b>					<b>-123.424,78</b>	<b>0,00</b>	<b>0,00</b>	<b>0,00</b>	<b>-3.396,12</b>	<b>-120.028,66</b>
	<b>850000</b>	<b>Betriebe der Wasserversorgung</b>				<b>-123.424,78</b>	<b>0,00</b>	<b>0,00</b>	<b>0,00</b>	<b>-3.396,12</b>	<b>-120.028,66</b>
	3/0460003/03968	WVA BA 04 Leitungsnetz Kapitaltransfer Anschlussgebühr	30.06.1999	26,0	50,0	-20.800,09				-770,37	-20.029,72
	3/0460003/03967	WVA BA 05 Leitungsnetz Kapitaltransfer Anschlussgebühr	12.12.2008	37,5	50,0	-74.437,20				-1.933,43	-72.503,77
	3/0460003/03966	WVA BA 06 Leitungsnetz Kapitaltransfer Anschlussgebühr	14.07.2009	38,5	50,0	-21.811,10				-552,18	-21.258,92
	3/0460003/03974	WVA BA 07 Leitungsnetz Kapitaltransfer Anschlussgebühr	31.12.2015	44,5	50,0	-6.376,39				-140,14	-6.236,25
<b>1311</b>	<b>Investitionszuschüsse von Trägern öffentlichen Rechts</b>					<b>-1.581.119,69</b>	<b>0,00</b>	<b>99.808,43</b>	<b>0,00</b>	<b>-64.340,02</b>	<b>-1.616.588,10</b>
	<b>851000</b>	<b>Betriebe der Abwasserbeseitigung</b>				<b>-1.581.119,69</b>	<b>0,00</b>	<b>99.808,43</b>	<b>0,00</b>	<b>-64.340,02</b>	<b>-1.616.588,10</b>
	3/0450001/05520	KT ABA BA 01 Kanalnetz WWF	30.11.1993	18,0	50,0	-12.108,41				-637,28	-11.471,13
	3/0450001/05521	KT ABA BA 02 Kanalnetz WWF	30.11.1993	20,0	50,0	-50.988,78				-2.428,04	-48.560,74
	3/0450001/05522	KT ABA BA 03 Kanalnetz WWF	06.12.1995	22,5	50,0	-89.553,37				-3.810,78	-85.742,59
	3/0450001/03970	KT ABA BA 04 Kanalnetz KPC	30.06.1994	22,0	50,0	-188.012,64				-7.833,86	-180.178,78
	3/0450001/05523	KT ABA BA 04 Kanalnetz WWF	02.07.1996	22,0	50,0	-193.747,34				-8.423,80	-185.323,54

MVAG	Ansatz Konto	Bezeichnung	Inbetrieb- nahme	RND	ND	Buchwert 31.12.2019	Zugänge	Abgänge	Wertaufholung	Abschreibung/ Wertmind.	Buchwert 31.12.2020
	3/0450001/05524	KT ABA BA 05 Kanalnetz KPC	30.04.1997	26,0	50,0	-451.027,83		27.343,23		-17.084,68	-461.286,38
	3/0450001/03971	KT ABA BA 05 Kanalnetz WWF	31.12.1996	26,0	50,0	-461.706,45				-17.100,24	-444.606,21
	3/0450001/03922	KT ABA BA 06 Kanalnetz WWF	08.07.2006	26,5	50,0	-2.434,75				-88,54	-2.346,21
	3/0450001/05525	KT ABA BA 06 Kanalnetz IZ	31.12.2000	26,5	50,0	-15.293,51				-556,13	-14.737,38
	3/0450001/05526	KT ABA BA 07 Kanalnetz KPC	31.12.2005	34,0	50,0	-25.127,04		16.105,20		-1.145,34	-40.086,90
	3/0450001/05527	KT ABA BA 09 Kanalnetz KPC	30.06.2006	34,0	50,0	-24.325,68		16.149,12		-1.124,30	-39.350,50
	3/0450001/03923	KT ABA BA 10 Kanalnetz WWF	28.10.2009	36,5	50,0	-1.606,25				-42,83	-1.563,42
	3/0450001/05528	KT ABA BA 10 Kanalnetz IZ	30.09.2009	36,5	50,0	-4.757,04				-126,85	-4.630,19
	3/0450001/05529	KT ABA BA 11 Kanalnetz IZ	31.03.2014	38,5	50,0	-24.318,11				-615,65	-23.702,46
	3/0450001/03924	KT ABA BA 11 Kanalnetz WWF	08.05.2014	38,5	50,0	-5.168,85				-130,86	-5.037,99
	3/0430001/05534	KT ABA BA 12 Leitungskataster KPC	30.04.2018	22,0	25,0	-2.724,40		40.210,88		-1.788,97	-41.146,31
	3/0430001/05533	KT ABA BA 12 Leitungskataster WWF	30.04.2018	22,0	25,0	-10.746,17				-467,22	-10.278,95
	3/0450006/05534	KT ABA BA 13 Pumpwerke IZ	30.09.2017	6,5	13,0	-3.042,75				-405,70	-2.637,05
	3/0450006/03925	KT ABA BA 13 Pumpwerke WWF	12.10.2017	6,5	13,0	-1.902,00				-253,60	-1.648,40
	3/0450001/05535	KT ABA BA 14 Kanalnetz IZ	31.03.2018	44,5	50,0	-12.528,32				-275,35	-12.252,97
<b>1313</b>	<b>Investitionszuschüsse von übrigen</b>					<b>-317.926,39</b>	<b>0,00</b>	<b>0,00</b>	<b>0,00</b>	<b>-8.831,38</b>	<b>-309.095,01</b>
	<b>851000</b>	<b>Betriebe der Abwasserbeseitigung</b>				<b>-317.926,39</b>	<b>0,00</b>	<b>0,00</b>	<b>0,00</b>	<b>-8.831,38</b>	<b>-309.095,01</b>
	3/0450001/03981	ABA BA 06 Kanalnetz Kanaleinmündungsabgaben	31.12.1997	26,5	50,0	-22.372,30				-813,54	-21.558,76
	3/0450001/03980	ABA BA 07 Kanalnetz Kanaleinmündungsabgaben	31.01.2005	34,0	50,0	-108.210,07				-3.091,72	-105.118,35
	3/0450001/03979	ABA BA 09 Kanalnetz Kanaleinmündungsabgaben	31.12.2005	34,0	50,0	-62.345,41				-1.781,30	-60.564,11
	3/0450001/03977	ABA BA 10 Kanalnetz Kanaleinmündungsabgaben	15.04.2013	36,5	50,0	-20.488,82				-546,37	-19.942,45
	3/0450001/03972	ABA BA 11 Kanalnetz Kanaleinmündungsabgaben	01.01.2018	38,5	50,0	-90.319,00				-2.286,56	-88.032,44
	3/0450001/03976	ABA BA 14 Kanalnetz Kanaleinmündungsabgaben	31.12.2015	44,5	50,0	-14.190,79				-311,89	-13.878,90
<b>1311</b>	<b>Investitionszuschüsse von Trägern öffentlichen Rechts</b>					<b>0,00</b>	<b>0,00</b>	<b>182.111,13</b>	<b>0,00</b>	<b>-3.515,90</b>	<b>-178.595,23</b>
	<b>612000</b>	<b>Gemeindestraßen</b>				<b>0,00</b>	<b>0,00</b>	<b>125.008,07</b>	<b>0,00</b>	<b>-1.894,06</b>	<b>-123.114,01</b>
	2/0040001/05518	KT Straßenbau Gemeindestraßen 2020 Zweckzuschuss KI	31.12.2020	32,5	33,0			125.008,07		-1.894,06	-123.114,01
	<b>816000</b>	<b>Öffentliche Beleuchtung und Uhren</b>				<b>0,00</b>	<b>0,00</b>	<b>36.333,44</b>	<b>0,00</b>	<b>-1.211,11</b>	<b>-35.122,33</b>
	2/0040012/00017	KT Straßenbeleuchtung 2020	21.12.2020	14,5	15,0			36.333,44		-1.211,11	-35.122,33
	<b>846100</b>	<b>Arztpraxis und Wohnungen (Ehem. Bauhof)</b>				<b>0,00</b>	<b>0,00</b>	<b>2.400,00</b>	<b>0,00</b>	<b>-24,00</b>	<b>-2.376,00</b>
	3/0060001/05547	KT Arztpraxis Umbau	23.12.2020	49,5	50,0			2.400,00		-24,00	-2.376,00
	<b>850000</b>	<b>Betriebe der Wasserversorgung</b>				<b>0,00</b>	<b>0,00</b>	<b>18.369,62</b>	<b>0,00</b>	<b>-386,73</b>	<b>-17.982,89</b>
	3/0460003/05540	KT WVA BA 08 Wasserleitung Ennsweg/Bäckerstraße	18.03.2020	46,5	47,5			18.369,62		-386,73	-17.982,89

MVAG	Ansatz Konto	Bezeichnung	Inbetrieb- nahme	RND	ND	Buchwert 31.12.2019	Zugänge	Abgänge	Wertaufholung	Abschreibung/ Wertmind.	Buchwert 31.12.2020
1313		Investitionszuschüsse von übrigen				0,00	0,00	189.954,48	0,00	-1.899,55	-188.054,93
	850000	Betriebe der Wasserversorgung				0,00	0,00	64.843,65	0,00	-648,44	-64.195,21
	3/0460003/05539	Anschlussabgaben 2020 WVA Wasserleitung	31.12.2020	49,5	50,0			64.843,65		-648,44	-64.195,21
	851000	Betriebe der Abwasserbeseitigung				0,00	0,00	125.110,83	0,00	-1.251,11	-123.859,72
	3/0450001/05538	Anschlussabgaben 2020 ABA Kanal	31.12.2020	49,5	50,0			125.110,83		-1.251,11	-123.859,72
		<b>Gesamtsumme</b>				<b>-2.711.181,02</b>	<b>0,00</b>	<b>473.155,42</b>	<b>0,00</b>	<b>-102.218,37</b>	<b>-3.082.118,07</b>





Nachweis über unmittelbare Beteiligungen  
der Gebietskörperschaft (Anlage 6j)



**Gemeinde Ennsdorf Orts- u. Infrastrukturentwicklungs-KG**

Name der Einheit	Gemeinde Ennsdorf Orts- u. Infrastrukturentwicklungs-KG	
Firmenbuch-Nr.	313668b	
Beteiligungsart	Verbunden	
Stamm-/Grundkapital		0,00
Anteil der Gebietskörperschaft in %		100,00
Buchwert der Beteiligung(t)		0,00
Geschäftsjahr		
Eigenkapital / geschätztes Nettovermögen 31.12.2019	2.893.054,57	
Eigenkapital / geschätztes Nettovermögen 31.12.2020	2.863.132,47	
Bilanzsumme		0,00
Finanzverbindlichkeiten		0,00
Jahresüberschuss/Jahresfehlbetrag		0,00
Gewinnausschüttungen an die Gebietskörperschaft		0,00
Klassifikation gem. ESVG	Privat kontrollierte nichtfinanzielle Kapitalgesellschaften (Inland)	
Konzernabschluss	Nein	



Rückstellungsspiegel (Anlage 6q)



Rückstellung	Stand 31.12.2019	Dotierungen (+)	Verbrauch (-)	Auflösung (-)	Stand 31.12.2020
<b>Kurzfristig</b>	<b>0,00</b>	<b>0,00</b>	<b>0,00</b>	<b>0,00</b>	<b>0,00</b>
Rückstellungen für Prozesskosten					
Rückstellungen für nicht konsumierte Urlaube					
Rückstellungen für ausstehende Rechnungen					
Sonstige kurzfristige Rückstellungen					
<b>Langfristig</b>	<b>308.701,25</b>	<b>26.191,97</b>	<b>0,00</b>	<b>24.154,61</b>	<b>310.738,61</b>
Rückstellungen für Abfertigungen	188.299,43	11.457,15		22.860,29	176.896,29
Rückstellungen für Jubiläumszuwendungen	120.401,82	14.734,82		1.294,32	133.842,32
Rückstellungen für Haftungen					
Rückstellungen für Sanierung von Altlasten					
Rückstellungen für Pensionen (Säule I)					
Sonstige langfristige Rückstellungen					
<b>Gesamtsumme</b>	<b>308.701,25</b>	<b>26.191,97</b>	<b>0,00</b>	<b>24.154,61</b>	<b>310.738,61</b>





Haftungsnachweis (Anlage 6r)



## Teil A - Haftungspositionen relevant iSd Art. 15a Vereinbarung HOG

Bezeichnung der/des Haftungsnehmerin/s oder einer Gruppe gleichartiger Haftungen	Haftungsrahmen	Stand 31.12.2019	Zugänge (+)	Abgänge (-)	Stand 31.12.2020	davon Umklassifizierungen
<b>Untergruppe 1 - Haftungen für Kredit- und Finanzinstitute</b>						
Allgemeine Sparkasse Oberösterreich - Haftung für Kommanditgesellschaft Darlehen "Gewächshaus" 32162-003622	600.000,00	33.000,00	0,00	33.000,00	0,00	
Hypo Alpe Adria - Haftung GAV-Darl. 10102 Anteilige Haftung lt. Satzung (58%) Hypo Alpe Adria	970.000,00	189.800,00	0,00	31.100,00	158.700,00	
Kommunalkredit Austria - Haftung GAV-Darl. 10082 Anteilige Haftung lt. Satzung (58%) Kommunalkredit AG	861.609,12	164.600,00	0,00	14.700,00	149.900,00	
Kommunalkredit Austria - Haftung GAV-Darl. 10092 Anteilige Haftung lt. Satzung (58%) Kommunalkredit AG	356.096,89	98.300,00	0,00	5.700,00	92.600,00	
Raiffeisenbank Enns reg. Gen.mbH - 1. Haftung GAV Darlehen 10072 Anteilige Haftung lt. Satzung 58 % Raiffeisenbank Enns	928.000,00	621.300,00	0,00	46.000,00	575.300,00	
Raiffeisenbank Enns reg. Gen.mbH - 2. Haftung GAV Darlehen 10062 Anteilige Haftung lt. Satzung 58 % Raiffeisenbank Enns	812.000,00	514.900,00	0,00	34.400,00	480.500,00	
UniCredit Bank Austria AG - Haftung GAV-Darl. 10012 Anteilige Haftung lt. Satzung (58%) Bank Austria	2.566.586,48	177.500,00	0,00	18.900,00	158.600,00	
<b>Zwischensumme - Untergruppe 1</b>	<b>7.094.292,49</b>	<b>1.799.400,00</b>	<b>0,00</b>	<b>183.800,00</b>	<b>1.615.600,00</b>	
<b>Untergruppe 2 - Grundbücherlich besicherte Haftungen von Wohnbau-Darlehen</b>						
<b>Zwischensumme - Untergruppe 2</b>	<b>0,00</b>	<b>0,00</b>	<b>0,00</b>	<b>0,00</b>	<b>0,00</b>	
<b>Untergruppe 3 - Sonstige Wirtschaftshaftungen</b>						
<b>Zwischensumme - Untergruppe 3</b>	<b>0,00</b>	<b>0,00</b>	<b>0,00</b>	<b>0,00</b>	<b>0,00</b>	
<b>Summe A</b>	<b>7.094.292,49</b>	<b>1.799.400,00</b>	<b>0,00</b>	<b>183.800,00</b>	<b>1.615.600,00</b>	
<b>Haftung der staatlichen, außerbudgetären Einheiten gem. ESVG iSd Art. 15a Vereinbarung HOG</b>						
<b>Untergruppe 1 - Haftungen für Kredit- und Finanzinstitute</b>						
<b>Zwischensumme - Untergruppe 1</b>	<b>0,00</b>	<b>0,00</b>	<b>0,00</b>	<b>0,00</b>	<b>0,00</b>	
<b>Untergruppe 2 - Grundbücherlich besicherte Haftungen von Wohnbau-Darlehen</b>						
<b>Zwischensumme - Untergruppe 2</b>	<b>0,00</b>	<b>0,00</b>	<b>0,00</b>	<b>0,00</b>	<b>0,00</b>	
<b>Untergruppe 3 - Sonstige Wirtschaftshaftungen</b>						
<b>Zwischensumme - Untergruppe 3</b>	<b>0,00</b>	<b>0,00</b>	<b>0,00</b>	<b>0,00</b>	<b>0,00</b>	
<b>Summe B</b>	<b>0,00</b>	<b>0,00</b>	<b>0,00</b>	<b>0,00</b>	<b>0,00</b>	
<b>Gesamtsumme</b>	<b>7.094.292,49</b>	<b>1.799.400,00</b>	<b>0,00</b>	<b>183.800,00</b>	<b>1.615.600,00</b>	

## Teil B - Haftungspositionen nicht relevant iSd Art. 15a Vereinbarung HOG

Bezeichnung der/des Haftungsnehmerin/s oder einer Gruppe gleichartiger Haftungen	Haftungsrahmen	Stand 31.12.2019	Zugänge (+)	Abgänge (-)	Stand 31.12.2020	davon Umklassifizierungen
<b>Untergruppe 1 - Haftungen für Kredit- und Finanzinstitute</b>						
Zwischensumme - Untergruppe 1	0,00	0,00	0,00	0,00	0,00	
<b>Untergruppe 2 - Grundbücherlich besicherte Haftungen von Wohnbau-Darlehen</b>						
Zwischensumme - Untergruppe 2	0,00	0,00	0,00	0,00	0,00	
<b>Untergruppe 3 - Sonstige Wirtschaftshaftungen</b>						
Zwischensumme - Untergruppe 3	0,00	0,00	0,00	0,00	0,00	
<b>Gesamtsumme</b>	<b>0,00</b>	<b>0,00</b>	<b>0,00</b>	<b>0,00</b>	<b>0,00</b>	

Einzelnachweis über die nicht voranschlagswirksame Gebarung  
gemäß § 12 (Anlage 6t)



Konto	Kontenbezeichnung	Stand 31.12.2019	Umsatz Soll	Umsatz Haben	Stand 31.12.2020
<b>Veränderung der nicht voranschlagswirksamen Forderungen</b>					
270000	Ust-Vorsteuer	45.322,11	208.057,20	228.961,22	66.226,13
271000	Finanzamt - Guthaben	0,00	134.088,09	134.088,09	0,00
279000	Diverse Vorschüsse (nicht voranschlagswirksame Gebarung)	0,00	931,34	8.354,69	7.423,35
287777	Kassenbestandsveränderungen	0,00	9.700,00	9.700,00	0,00
	<b>Summe</b>	<b>45.322,11</b>	<b>352.776,63</b>	<b>381.104,00</b>	<b>73.649,48</b>
<b>Veränderung der nicht voranschlagswirksamen Verbindlichkeiten</b>					
360000	Ust-Mehrwertsteuer	54.256,15	132.704,81	120.774,52	66.186,44
362000	Lohnsteuer	4.571,37	60.268,14	60.254,47	4.585,04
362100	Versicherung öffentl. Bediensteter	13.431,84	204.043,34	202.716,98	14.758,20
362190	DN- u. DG-Anteil Bgm.-Pensionsbeitrag	11.874,96	12.088,60	11.874,96	12.088,60
362300	Gebietskrankenkasse	4.528,54	54.316,62	55.089,72	3.755,44
362400	Finanzamt DGB	1.824,65	24.383,30	24.518,53	1.689,42
362800	Zukunftsvorsorge	0,00	2.150,00	2.150,00	0,00
368000	Jagdpachtschilling	99,91	500,00	384,62	215,29
369000	Fraktionsbeitrag	0,00	10.047,28	10.047,28	0,00
369100	Kartenverkauf Kultur	0,00	1.149,18	1.194,18	-45,00
369300	Diverse Verwahrgelder	6.624,68	4.496,89	11.121,57	0,00
369500	Hafrücklässe	17.285,06	42.928,47	48.163,09	12.050,44
369510	Bundesgebühren	1.667,00	6.208,00	6.385,60	1.489,40
379000	Finanzamt - Zahllast	0,00	46.806,01	46.806,01	0,00
379099	Auszahlung der Bezüge	0,00	633.655,53	633.655,53	0,00
	<b>Summe</b>	<b>116.164,16</b>	<b>1.235.746,17</b>	<b>1.235.137,06</b>	<b>116.773,27</b>





Personaldaten iSd ÖStp (Anlage 4)



Gruppe 1 - gesamt	Dienstverhältnis zu Gemeinde, dienstleistend in einer Dienststelle, bezahlt aus dem Budget		Personalaufwendungen, Aktive, betriebsmäßige Darstellung exklusive Ausgliederungen				
	Köpfe	VBÄ	davon melden Gemeinden optional				gesamt
Bezüge (L und G: Unterklasse 50-55)			Nebengebühren (L und G: Gruppen 564-569)	Dienstgeberbeiträge (L und G: Unterklasse 58)	Weitere Aufwendungen	Kontenklasse 5	
BeamtInnen							
Vertragsbedienstete	25,0	18,5					
KV-Bedienstete (Kollektivvertrag)							
Summe	25,0	18,5					
<b>darunter (Teilmengen der Gruppe 1)</b>							
MusikschullehrerInnen							
KindergärtnerInnen und	11,0	6,8					
Bedienstete nicht-ausgliederter Krankenanstalten							
<b>Gruppe 1a - Ausbildungsverhältnisse (insb. Lehrlinge)</b>							
	1,0						

Gruppe 2 - gesamt	Dienstverhältnis zur Gemeinde, dienstleistend bei sonstigem Rechtsträger, bezahlt aus dem Budget		Personalaufwendungen, Aktive, Ausgliederter				
	Köpfe	VBÄ	davon melden Gemeinden optional				gesamt
Bezüge (L und G: Unterklasse 50-55)			Nebengebühren (L und G: Gruppen 564-569)	Dienstgeberbeiträge (L und G: Unterklasse 58)	Weitere Aufwendungen	Kontenklasse 5	
BeamtInnen							
Vertragsbedienstete							
Summe	0,0	0,0					

BeamtInnen-PensionistInnen zum 31.12.2020			
	Anzahl	Ø-Pensionshöhe /Mt. <sup>1)</sup>	
RuhegenussbezieherInnen			
Hinterbliebene <sup>2)</sup>			
<b>Neue RuhegenussbezieherInnen im Bezugsjahr 2020</b>			
	Anzahl	Ø-Pensionsantrittsalter	Ø-Pensionshöhe /Mt. <sup>1)</sup>
Alterspension <sup>3)</sup>			
Dienstunfähigkeit <sup>4)</sup>			
vorzeitige Pensionierung mit Abschlag <sup>5)</sup>			
vorzeitige Pensionierung ohne Abschlag <sup>6)</sup>			
Pensionierungen gesamt	0,0	0,0	0,0
1) Durchschnittspension im Dezember laut Personalstatistik-Festlegungen ohne Sonderzahlungen, ohne Pflegegeld und ohne sonstige Transferleistungen; brutto 2) Witwen-, Witwer-, Waisenversorgungsbezüge und vergleichbare Leistungen 3) Ruhebezüge aufgrund einer Ruhestandsversetzung durch Erklärung iSd § 15 iVm § 236c Abs. 1 BDG 1979, eines Übertritts in den Ruhestand oder einer vergleichbaren Regelung 4) Ruhebezüge aufgrund einer Ruhestandsversetzung wegen dauernder Dienstunfähigkeit 5) Ruhebezüge aufgrund einer Ruhestandsversetzung vor dem Mindestalter für eine Ruhestandsversetzung durch Erklärung iSd Z 3, die eine Minderung der Bemessungsgrundlage bewirkt (z.B. § 207n BDG 1979) 6) Ruhebezüge aufgrund einer Ruhestandsversetzung vor dem Mindestalter für eine Ruhestandsversetzung durch Erklärung iSd Z 3, die keine Minderung der Bemessungsgrundlage bewirkt (z.B. § 207n BDG 1979)			
<b>Pensionsausgaben für das Bezugsjahr 2020</b>			
Summe	0,00		

Dienstpostenplan



# Dienstpostenplan

**Vertragsbedienstete Verwaltung**

1	<b>Dienstnehmer</b> Verwendung: Verwendungsgruppe: 1/010000-510000	<b>Amtsleiter/Sekretär</b> <b>05 (Funktionsposten - PZ 07)</b> 100,00 %	Beschäftigung: <b>100,00 %</b> Planstelle: <b>010 000</b> Anmerkung: Altersteilzeit bis 31.3.2022
2	<b>Dienstnehmer</b> Verwendung: Verwendungsgruppe: 1/010000-510000	<b>Lohnverrechnung</b> <b>06</b> 100,00 %	Beschäftigung: <b>62,50 %</b> Planstelle: <b>010 000</b>
3	<b>Dienstnehmer</b> Verwendung: Verwendungsgruppe: 1/010000-510000 1/211000-510000 1/240000-510000 1/240100-510000	<b>Buchhaltung</b> <b>06</b> 75,00 % 5,00 % 10,00 % 10,00 %	Beschäftigung: <b>87,50 %</b> Planstelle: <b>010 000</b>
4	<b>Dienstnehmer</b> Verwendung: Verwendungsgruppe: 1/010000-510000	<b>Bürgerservice</b> <b>05</b> 100,00 %	Beschäftigung: <b>100,00 %</b> Planstelle: <b>010 000</b> Anmerkung: Amtsleitertätigkeit ab 12/2019 Sonderdienstvertrag ab 12/2019
5	<b>Dienstnehmer</b> Verwendung: Verwendungsgruppe: 1/010000-510000	<b>Bauamt</b> <b>05</b> 100,00 %	Beschäftigung: <b>42,50 % bis 8/2020, 52,50 % ab 9/2020</b> Planstelle: <b>010 000</b>
6	<b>Dienstnehmer</b> Verwendung: 1/010000-510000	<b>Lehrling Verwaltungsassistentin</b> 100,00 %	Beschäftigung: <b>100,00 %</b> Planstelle: <b>010 000</b> Anmerkung: <b>ab 20.7.2020 Verwaltungsassistentin</b>
24	<b>Dienstnehmer</b> Verwendung: Verwendungsgruppe: 1/010000-510000	<b>Bürgerservice</b> <b>04</b> 100,00 %	Beschäftigung: <b>100,00 %</b> Planstelle: <b>010 000</b>



<b>7</b>	<b>Dienstnehmer</b>	Verwendung: Verwendungsgruppe: 1/010000-510000	<b>Raumpflegerin</b> <b>01</b> 100,00 %	Beschäftigung: <b>50,00 %</b> Planstelle: <b>010 000</b> Anmerkung: Pension ab 1.4.2020
<b>25</b>	<b>Dienstnehmer</b>	Verwendung: Verwendungsgruppe: 1/010000-510000 1/820000-511000	<b>Raumpflegerin</b> <b>01</b> 87,00 % 13,00 %	Beschäftigung: <b>25,00 % bis 2/2020, 75,00 % ab 3/2020</b> Planstelle: <b>010 000</b> Anmerkung: ab 3/2020 Stundenerhöhung

**Vertragsbedienstete Schule/Kindergarten/Bauhof**

<b>8</b>	<b>Dienstnehmer</b>	Verwendung: Verwendungsgruppe: 1/211000-511000	<b>Schulwart</b> <b>05</b> 100,00 %	Beschäftigung: <b>100,00 %</b> Planstelle: <b>211 000</b>
<b>9</b>	<b>Dienstnehmerin</b>	Verwendung: Verwendungsgruppe: 1/211000-511000	<b>Schulwart-Helferin</b> <b>03</b> 100,00 %	Beschäftigung: <b>100,00 % bis 8/2020, 87,50 % ab 9/2020</b> Planstelle: <b>211 000</b> Anmerkung: Stützkraft
<b>9</b>	<b>Dienstnehmerin</b>	Verwendung: Verwendungsgruppe: 1/211000-511000	<b>Schulwart-Helferin</b> <b>01</b> 100,00 %	Beschäftigung: <b>50,00 %</b> Planstelle: <b>211 000</b> Anmerkung: ab 9/2020

<b>10</b>	<b>Dienstnehmer</b>			
	Verwendung:	<b>Kindergartenbetreuerin (KG 1)</b>	Beschäftigung: <b>75,00 %</b>	
	Verwendungsgruppe:	<b>03</b>	Planstelle: <b>240 000</b>	
	1/240000-511000	100,00 %		
<b>11</b>	<b>Dienstnehmer</b>			
	Verwendung:	<b>Kindergartenbetreuerin (KG 1)</b>	Beschäftigung: <b>75,00 %</b>	
	Verwendungsgruppe:	<b>03</b>	Planstelle: <b>240 000</b>	
	1/240000-511000	100,00 %		
<b>12</b>	<b>Dienstnehmer</b>			
	Verwendung:	<b>Kindergartenbetreuerin (KG 1)</b>	Beschäftigung: <b>100,00 %</b>	
	Verwendungsgruppe:	<b>03</b>	Planstelle: <b>240 000</b>	
	1/240000-511000	100,00 %		
<b>13</b>	<b>Dienstnehmer</b>			
	Verwendung:	<b>Kindergartenbetreuerin (KG 2)</b>	Beschäftigung: <b>62,50 %</b>	
	Verwendungsgruppe:	<b>03</b>	Planstelle: <b>240 100</b>	
	1/240100-511000	100,00 %		
<b>14</b>	<b>Dienstnehmer</b>			
	Verwendung:	<b>Kindergartenbetreuerin (KG 2)</b>	Beschäftigung: <b>37,50 %</b>	
	Verwendungsgruppe:	<b>03</b>	Planstelle: <b>240 100</b>	
	1/240100-511000	100,00 %	Anmerkung: Altersteilzeit ab 9/2019 bis 8/2024	
<b>15</b>	<b>Dienstnehmer</b>			
	Verwendung:	<b>Stützkraft (KG 2)</b>	Beschäftigung: <b>62,50 %</b>	
	Verwendungsgruppe:	<b>03</b>	Planstelle: <b>240 100</b>	
	1/240100-511000	100,00 %		

<b>16</b>	<b>Dienstnehmer</b> Verwendung: Verwendungsgruppe: 1/240100-511000	<b>Kindergartenbetreuerin (KG 2)</b> <b>03</b> 100,00 %	Beschäftigung: <b>37,50 %</b> Planstelle: <b>240 100</b> Anmerkung: Zusatzkraft Altersteilzeit
<b>17</b>	<b>Dienstnehmer</b> Verwendung: Verwendungsgruppe: 1/240100-511000	<b>Kindergartenbetreuerin (KG 2)</b> <b>03</b> 100,00 %	Beschäftigung: <b>75,00 %</b> Planstelle: <b>240 100</b>
<b>18</b>	<b>Dienstnehmer</b> Verwendung: <b>Verwendungsgruppe:</b> 1/240100-511000	<b>Stützkraft (KG 2)</b> <b>03</b> 100,00 %	Beschäftigung: <b>40,00 %</b> Planstelle: <b>240 100</b>
<b>19</b>	<b>Dienstnehmer</b> Verwendung: Verwendungsgruppe: 1/211000-511000 1/240100-511000	<b>Stützkraft</b> <b>03</b> 70,00 % 30,00 %	Beschäftigung: <b>75,00 %</b> Planstelle: <b>240 100</b> Bemerkung: ab Sept. 2020 im Kindergarten 100 %
<b>20</b>	<b>Dienstnehmer</b> Verwendung: Verwendungsgruppe: 1/240100-511000	<b>Reinigungskraft</b> <b>01</b> 100,00 %	Beschäftigung: <b>37,50 %</b> Planstelle: <b>240 100</b>

<b>21</b>	<b>Dienstnehmer</b>		
	Verwendung:	<b>Bauhofleiter</b>	Beschäftigung: <b>100,00 %</b>
	Verwendungsgruppe:	<b>05</b>	Planstelle: <b>820 000</b>
	1/820000-511000	65,00 %	
	1/211000-511000	10,00 %	
	1/240000-511000	10,00 %	
	1/240100-511000	10,00 %	
	1/851000-511000	5,00 %	
<b>22</b>	<b>Dienstnehmer</b>		
	Verwendung:	<b>Mitarbeiter Bauhof</b>	Beschäftigung: <b>100,00 %</b>
	Verwendungsgruppe:	<b>05</b>	Planstelle: <b>820 000</b>
	1/820000-511000	65,00 %	
	1/211000-511000	10,00 %	
	1/240000-511000	10,00 %	
	1/240100-511000	10,00 %	
	1/851000-511000	5,00 %	
<b>23</b>	<b>Dienstnehmer</b>		
	Verwendung:	<b>Mitarbeiter Bauhof</b>	Beschäftigung: <b>100,00 %</b>
	Verwendungsgruppe:	<b>05</b>	Planstelle: <b>820 000</b>
	1/820000-511000	65,00 %	
	1/211000-511000	10,00 %	
	1/240000-511000	10,00 %	
	1/240100-511000	10,00 %	
	1/851000-511000	5,00 %	

Nachweis über Personalaufwand VRV2015



Gruppe	Abschnitt	Ansatz	Beamte der Verwaltung 500000 - 500999	Vertragsbedienstete I 510000 - 510999	Vertragsbedienstete II 511000 - 511999	Angestellte nicht ganztätig beschäftigt 522000 - 522999	Arbeiter nicht ganztätig beschäftigt 523000 - 523999	Nebengebühren und Geldaushilfen 560000 - 569999	DGB für Finanzamt (FLAB) 580000 - 580999	Leistungen aus der Selbstträgerschaft 582000 - 582999	Gesamtsumme
0	00	000000 Gewählte Gemeindeorgane								9.832,78	9.832,78
	01	010000 Zentralamt		221.056,35	27.863,40	3.151,87	750,00	13.663,36	8.476,18	58.879,60	333.840,76
		<b>Summe Gruppe 0</b>		<b>221.056,35</b>	<b>27.863,40</b>	<b>3.151,87</b>	<b>750,00</b>	<b>13.663,36</b>	<b>8.476,18</b>	<b>68.712,38</b>	<b>343.673,54</b>
2	21	211000 Volksschule		2.296,57	88.433,91			1.742,75	3.568,44	19.567,60	115.609,27
	24	240000 Kindergärten		4.593,26	83.436,21		5.731,17	2.397,31	3.664,33	19.487,70	119.309,98
		240100 Kindergärten		4.593,18	126.652,28		1.883,33	2.972,38	4.766,22	27.643,42	168.510,81
		<b>Summe Gruppe 2</b>		<b>11.483,01</b>	<b>298.522,40</b>		<b>7.614,50</b>	<b>7.112,44</b>	<b>11.998,99</b>	<b>66.698,72</b>	<b>403.430,06</b>
5	51	510000 Medizinische Bereichversorgung	1.167,76								1.167,76
		<b>Summe Gruppe 5</b>	<b>1.167,76</b>								<b>1.167,76</b>
8	82	820000 Wirtschaftshöfe			69.798,62		2.856,00	22.292,33	3.687,10	18.295,33	116.929,38
	85	851000 Betriebe der Abwasserbeseitigung			5.148,60			561,76	221,03	1.157,73	7.089,12
		<b>Summe Gruppe 8</b>			<b>74.947,22</b>		<b>2.856,00</b>	<b>22.854,09</b>	<b>3.908,13</b>	<b>19.453,06</b>	<b>124.018,50</b>
		<b>Summe gesamt</b>	<b>1.167,76</b>	<b>232.539,36</b>	<b>401.333,02</b>	<b>3.151,87</b>	<b>11.220,50</b>	<b>43.629,89</b>	<b>24.383,30</b>	<b>154.864,16</b>	<b>872.289,86</b>





Nachweis Vermögen mit abgeänderter Nutzungsdauer



Konto	Bezeichnung	Nutzungsdauer lt. VRV	Abweichende Nutzungsdauer	Begründung
2/0060001/03861	Amtshaus - 2 Wohnungen	50,0	34,0	Restnutzungsdauer wurde dem Amtshaus angepasst
2/0060001/03863	Amtshaus - Fenster-,Türentausch	50,0	33,0	Restnutzungsdauer wurde dem Amtshaus angepasst
2/0060004/03794	Kapelle Gemeindeamt	0,0	33,0	sonstige Bauwerke
2/0060004/03795	Kapelle Bäckerstraße	0,0	33,0	sonstige. Bauwerke
3/0080002/00002	WVA BA 09 Leitungsnetz WZ Süd, Wald-/Tannenweg, Möwenw	0,0	0,0	lt. GR-Beschluss vom 6.6.2019
3/0080002/00003	WVA BA 10 Sanierung Wiener Straße	0,0	0,0	lt. GR-Beschluss vom 6.6.2019
3/0430001/03909	ABA BA 12 Leitungskataster	0,0	25,0	25 Jahre Afa lt. Auskunft Gemdat für Kanalkataster
3/0430001/05533	KT ABA BA 12 Leitungskataster WWF	0,0	25,0	25 Jahre Afa lt. Auskunft Gemdat für Kanalkataster
3/0430001/05534	KT ABA BA 12 Leitungskataster KPC	0,0	25,0	25 Jahre Afa lt. Auskunft Gemdat für Kanalkataster
3/0460003/00001	WVA BA 02 Leitungsnetz	33,0	50,0	lt. GR-Beschluss vom 6.6.2019
3/0460003/00003	WVA BA 03 Leitungsnetz	33,0	50,0	lt. GR-Beschluss vom 6.6.2019
3/0460003/00005	WVA BA 04 Leitungsnetz WP Ecoplus, Schwalbenweg, WET W	33,0	50,0	lt. GR-Beschluss vom 6.6.2019
3/0460003/00006	WVA BA 05 Leitungsnetz Glasstr, Weizenstr., Sportplatzstr, Rog	33,0	50,0	lt. GR-Beschluss vom 6.6.2019
3/0460003/00007	WVA BA 06 Leitungsnetz WZ West Gewerbegebiet	33,0	50,0	lt. GR-Beschluss vom 6.6.2019
3/0460003/03912	WVA BA 07 Leitungsnetz Erlenweg,Hopfenstraße	33,0	50,0	lt. GR-Beschluss vom 6.6.2019
3/0460003/03913	WVA BA 08 Sanierung Ennsweg, Bäckerstraße	33,0	50,0	lt. GR-Beschluss vom 6.6.2019
3/0460003/03921	WVA BA 01 Leitungsnetz	33,0	50,0	lt. GR-Beschluss vom 6.6.2019
3/0460003/03983	WVA Betriebsgebiet Bauhof	33,0	50,0	lt. GR-Beschluss vom 6.6.2019
3/0460003/05515	KT WVA BA 02 Leitungsnetz WWF	33,0	50,0	lt. GR-Beschluss vom 6.6.2019
3/0460003/05516	KT WVA BA 03 Leitungsnetz WWF	33,0	50,0	lt. GR-Beschluss vom 6.6.2019
3/0460003/05517	KT WVA BA 04 Leitungsnetz WP Ecoplus, Schwalbenweg, WET	33,0	50,0	lt. GR-Beschluss vom 6.6.2019
3/0460003/05518	KT WVA BA 05 Leitungsnetz Glasstraße Glasstr, Weizen, Sport	33,0	50,0	lt. GR-Beschluss vom 6.6.2019
3/0460003/05519	KT WVA BA 06 Leitungsnetz WZ West Gewerbegebiet IZ	33,0	50,0	lt. GR-Beschluss vom 6.6.2019
3/0460003/05536	KT WVA BA 07 Leitungsnetz Erlenweg,Hopfenstraße IZ	33,0	50,0	lt. GR-Beschluss vom 6.6.2019
3/0460003/05537	WVA BA 10 Leitungsnetz Margeritenstraße	33,0	50,0	lt. GR-Beschluss vom 6.6.2019
3/0460003/05539	Anschlussabgaben 2020 WVA Wasserleitung	33,0	50,0	lt. GR Beschluss vom 6.6.2019
3/0460003/05540	KT WVA BA 08 Wasserleitung Ennsweg/Bäckerstraße	33,0	47,5	lt. GR-Beschluss vom 6.6.2019
3/0460003/05543	WVA Sanierung Mauthausner Straße	33,0	50,0	lt. GR-Beschluss vom 6.6.2019
4/0430001/03920	Flächenwidmungsplan 2017	0,0	10,0	10 Jahre lt. Auskunft gemdat für Flächenwidmungsplan
4/0440001/03804	Lizenzen 2016 Webdesign	0,0	5,0	Nutzungsdauer 5 Jahre
4/0440001/03851	Lizenz 2017 k5 Buchhaltung	0,0	10,0	Nutzungsdauer 10 Jahre
4/0440001/03852	Lizenz 2016 k5 EB	0,0	5,0	Nutzungsdauer 5 Jahre
4/0440001/03853	Lizenz 2014 WILMA	0,0	10,0	Nutzungsdauer 10 Jahre
4/0440001/03854	Lizenz 2013 Lieferanten	0,0	10,0	Nutzungsdauer 10 Jahre
4/0440001/03855	Lizenz 2011 k5 Verfahren	0,0	10,0	Nutzungsdauer 10 Jahre



Querschnitt (Anlage 5b)



Bezeichnung	Zuordnung der Aufwands- und Ertragsgruppen	Summe Haushalt	davon A 85 - 89	Summe ohne A 85 - 89	
<b>I. Querschnitt</b>					
<b>Erträge der operativen Gebarung / Einzahlungen aus Abgaben</b>					
10	Einzahlungen aus eigenen Abgaben	Unterklassen 83 bis 85 ohne Gruppen 852, 858 und 859	2.477.255,08	0,00	2.477.255,08
11	Erträge aus Ertragsanteilen	Gruppen 858 und 859	2.335.901,37	0,00	2.335.901,37
12	Gebühren für die Benützung von Gemeindevorrichtungen und -anlagen	Gruppe 852	1.021.048,04	1.021.048,04	
13	Erträge aus Leistungen	Unterklasse 81 ohne Gruppen 811, 817, 818 und 819	85.870,23	0,00	85.870,23
14	Erträge aus Besitz und wirtschaftlicher Tätigkeit	Gruppen 811, 820, 822, 823	39.942,14	63,72	39.878,42
15	Transfererträge von Trägern des öffentlichen Rechts	Gruppen 860 bis 863, 888	114.638,45	7.574,59	107.063,86
16	Sonstige Transfererträge	Gruppen 809, 864 bis 868, 880	163.475,74	156.217,24	7.258,50
17	Gewinnentnahmen der Gemeinde von Unternehmungen und marktbestimmten Betrieben der Gemeinde (A 85-89)	Gruppe 869 und 879		0,00	
18	Erträge aus Veräußerungen und sonstige Erträge	Gruppen 814, 815, 824, 827, 828 und 829	2.170.355,19	322.912,85	1.847.442,34
<b>19</b>	<b>Summe 1 (Erträge)</b>		<b>8.408.486,24</b>	<b>1.507.816,44</b>	<b>6.900.669,80</b>
<b>Aufwendungen der operativen Gebarung</b>					
20	Personalaufwand	Klasse 5 ohne nicht finanzierungswirksame Konten	872.289,86	7.089,12	865.200,74
21	Pensionen und sonstige Ruhebezüge	Gruppen 760, 761		0,00	
22	Bezüge der gewählten Organe	Gruppe 721	131.547,71	0,00	131.547,71
23	Gebrauchs- und Verbrauchsgüter, Handelswaren	Klasse 4	369.858,74	256.922,39	112.936,35
24	Verwaltungs- und Betriebsaufwand	Klasse 6 ohne Gruppen 650 bis 655, 657, 658, 680 bis 687, 689, 690, 694 bis 699; Unterklassen 70 bis 72 ohne Gruppen 706 und 721; Gruppe 790	3.189.808,89	413.959,74	2.775.849,15
25	Zinsen für Finanzschulden	Gruppen 650, 651, 653 und 657	40.322,76	24.352,46	15.970,30
26	Laufende Transfers an Träger des öffentlichen Rechts	Gruppen 750 bis 754	2.302.677,95	424.526,02	1.878.151,93
27	Sonstige laufende Transfers	Gruppen 755 bis 757, 759, 764, 768, 780 und 781	321.742,41	62.834,31	258.908,10
28	Gewinnentnahmen der Gemeinde von Unternehmungen und marktbestimmten Betrieben der Gemeinde (A 85-89)	Gruppe 769		0,00	
<b>29</b>	<b>Summe 2 (Aufwendungen)</b>		<b>7.228.248,32</b>	<b>1.189.684,04</b>	<b>6.038.564,28</b>
<b>91</b>	<b>SALDO 1: Ergebnis der operativen Gebarung</b>	Summe 1 minus Summe 2	<b>1.180.237,92</b>	<b>318.132,40</b>	<b>862.105,52</b>

Bezeichnung	Zuordnung Abgang/Zugang zu den Bestandskonten und der Kapitaltransferkonten	Summe Haushalt	davon A 85 - 89	Summe ohne A 85 - 89
<b>Vermögensgebarung mit Kapitaltransfers ohne Finanztransaktionen</b>				
30	Veräußerung von unbeweglichem Vermögen		0,00	
	Unterklassen 00, 01, 05 und 06; Gruppen 801, 802 und 805 (bei unbeweglichen Kulturgütern)			
31	Veräußerung von beweglichem Vermögen		0,00	
	Unterklassen 02 bis 04; Gruppen 100, 113, 120, 150, 159, 170 und 175; Gruppen 803, 804 und 805 (bei beweglichen Kulturgütern)			
32	Veräußerung von immateriellen Vermögenswerten		0,00	
	Unterklasse 07			
33	Investitionszuschüsse (erhaltene Kapitaltransfers) von Trägern des öffentlichen Rechts	474.174,60	37.191,45	436.983,15
34	Sonstige Investitionszuschüsse (erhaltene Kapitaltransfers)	188.129,33	188.129,33	
	Gruppen 304 bis 308			
<b>39</b>	<b>Summe 3 (Vermögensgebarung mit Kapitaltransfer ohne Finanztransaktionen)</b>	<b>662.303,93</b>	<b>225.320,78</b>	<b>436.983,15</b>
<b>Vermögensgebarung und Kapitaltransfers ohne Finanztransaktionen</b>				
40	Erwerb von unbeweglichem Vermögen	2.383.224,04	658.277,97	1.724.946,07
	Unterklassen 00, 01 und 05; Gruppen 060, 061 und 063			
41	Erwerb von beweglichem Vermögen, Aktivierte Vorräte	36.683,18	0,00	36.683,18
	Unterklassen 02 bis 04; Gruppe 062; Gruppen 100, 113, 120, 150, 159, 170 und 175			
42	Erwerb von immateriellen Vermögenswerten		0,00	
	Unterklasse 07			
43	Kapitaltransfers an Träger des öffentlichen Rechts		0,00	
	Gruppen 130 und 135; Gruppen 770 bis 774			
44	Sonstige Kapitaltransfers		0,00	
	Gruppen 775 bis 779, 785 und 786			
<b>49</b>	<b>Summe 4 (Vermögensgebarung und Kapitaltransfer ohne Finanztransaktionen)</b>	<b>2.419.907,22</b>	<b>658.277,97</b>	<b>1.761.629,25</b>
<b>92</b>	<b>SALDO 2: Saldo der Vermögensgebarung ohne Finanztransaktionen</b>	<b>-1.757.603,29</b>	<b>-432.957,19</b>	<b>-1.324.646,10</b>
	Summe 3 minus Summe 4			



Bezeichnung	Zuordnung der Gruppen der Finanzierungsrechnung	nur A 85 - 89
<b>Einzahlungen aus Finanztransaktionen</b>		
50 Veräußerung von Beteiligungen und Wertpapieren	Unterklasse 08; Gruppen 223 und 224	0,00
51 Entnahmen aus Zahlungsmittelreserven	Gruppen 293, 294 und 295	0,00
52 Einzahlungen aus der Rückzahlung von Darlehen an Träger des öffentlichen Rechts	Gruppen 240 bis 244	0,00
53 Einzahlungen aus der Rückzahlung von Darlehen an andere und von Bezugsvorschüssen	Gruppen 245 bis 249 und 273	0,00
54 Aufnahme von Finanzschulden von Trägern des öffentlichen Rechts	Gruppen 340 bis 344, 350 bis 354	0,00
55 Aufnahme von Finanzschulden von anderen	Unterklasse 32; Gruppen 345 bis 349, 355 bis 357	328.000,00
58 Ausgleichszahlungen aus Finanzderivaten	Gruppen 821 und 826	0,00
<b>59 Summe 5 (Einzahlungen aus Finanztransaktionen)</b>		<b>328.000,00</b>
<b>Auszahlungen aus Finanztransaktionen</b>		
60 Erwerb von Beteiligungen und Wertpapieren	Unterklasse 08; Gruppen 223 und 224	0,00
61 Zuführung an Zahlungsmittelreserven	Gruppen 293, 294 und 295	0,00
62 Gewährung von Darlehen an Träger des öffentlichen Rechts	Gruppen 240 bis 244	0,00
63 Gewährung von Darlehen an andere und von Bezugsvorschüssen	Gruppen 245 bis 249 und 273	0,00
64 Rückzahlung von Finanzschulden bei Trägern des öffentlichen Rechts	Gruppen 340 bis 344, 350 bis 354	41.047,16
65 Rückzahlung von Finanzschulden bei anderen	Unterklasse 32; Gruppen 345 bis 349, 355 bis 357	150.862,67
68 Ausgleichszahlungen aus Finanzderivaten	Gruppen 652, 655 und 658	0,00
<b>69 Summe 6 (Auszahlungen aus Finanztransaktionen)</b>		<b>191.909,83</b>
<b>93 SALDO 3: Saldo der Finanztransaktionen</b>	Summe 5 minus Summe 6	<b>136.090,17</b>
<b>94 SALDO 4:</b>	Summe der Salden 1, 2 und 3	<b>21.265,38</b>
<b>II. Ableitung des Finanzierungssaldos</b>		
70 Jahresergebnis Haushalt ohne A 85 - 89 und ohne Finanztransaktionen	Saldo 1 plus Saldo 2	-462.540,58
71 Überrechnung Jahresergebnis A 85 - 89	Saldo 4 der Spalte "nur A 85 - 89"	21.265,38
<b>95 Finanzierungssaldo ('vorläufiges Maastricht-Ergebnis')</b>		<b>-441.275,20</b>



Erläuterung Abweichung gegenüber Ergebnisvoranschlag



HH-Stelle	Bezeichnung	Buchungen	- Voranschlag	- Übertragung	= Abweichung	Betrag	Beschluss und Begründung
<b>Mittelaufbringung</b>	<b>Abweichung über 4.000,00 und mehr als 25,00%</b>						
<b>010000</b>	<b>Zentralamt</b>						
2/010000+817000	Erträge aus der Auflösung von sonstigen Rückstellungen	10.881,41	3.900,00	0,00	6.981,41	6.981,41	11.03.2021 Abfertigung Zöllner
<b>240000</b>	<b>Kindergärten</b>						
2/240000+810200	Nachmittagsbetreuung	7.610,75	3.500,00	0,00	4.110,75	4.110,75	11.03.2021 mehr Kinder in der Nachmittagsbetr. 2020
<b>612000</b>	<b>Gemeindestraßen</b>						
6/612000+829910	Sonstige Einnahmen (Zuführung)	464.105,41	0,00	0,00	464.105,41	99.533,40	11.03.2021 notwendige Zuführung vom operativen Haushalt
6/612000+871000	Beihilfen aus Bedarfszuweisungen	50.000,00	100.000,00	0,00	-50.000,00	-50.000,00	11.03.2021 BZ für Straßenbau in Höhe von 50.000,-- erhalten
<b>632000</b>	<b>Wasserwehre und Schleusen</b>						
2/632000+813000	Erträge aus der Auflösung von Investitionszuschüssen (Kapitaltransfers)	0,00	15.500,00	0,00	-15.500,00	-15.500,00	11.03.2021 Hochwasserschutzbauten bis 2020 müssen nicht in die EB aufgenommen werden
<b>816000</b>	<b>Öffentliche Beleuchtung und Uhren</b>						
6/816000+829910	Sonstige Einnahmen (Zuführung)	0,00	30.000,00	0,00	-30.000,00	-30.000,00	11.03.2021 keine Zuführung vom operativen Haushalt notwendig
6/816000+871000	Kapitaltransfers aus Gemeinde-Bedarfszuweisungsmittel	5.300,00	0,00	0,00	5.300,00	5.300,00	11.03.2021 Bedarfszuweisung für ESPG Straßenbeleuchtung
<b>846000</b>	<b>Gewächshaus - Veranstaltungszentrum</b>						
2/846000+816000	Benützungsentgelt "Gewächshaus"	8.549,00	15.000,00	0,00	-6.451,00	-6.451,00	11.03.2021 weniger Veransaltungen wegen Covic 19
<b>846100</b>	<b>Arztpraxis und Wohnungen (Ehem. Bauhof)</b>						
6/846100+829910	Sonstige Einnahmen (Zuführung)	108.912,33	0,00	0,00	108.912,33	108.912,33	11.03.2021 mögliche Zuführung vom operativen Haushalt
6/846100+829912	Sonstige Einnahmen - Zuf. vom VH Bauhof	9.613,28	0,00	0,00	9.613,28	9.613,28	11.03.2021 Zuführung vom VH Bauhof an VH Arztpraxis

HH-Stelle	Bezeichnung	Buchungen	- Voranschlag	- Übertragung	= Abweichung	Betrag	Beschluss und Begründung
<b>850200</b>	<b>Betriebe der Wasserversorgung WL-Sanierung</b>						
6/850200+829910	Sonstige Erträge (Zuführungen)	16.564,99	0,00	0,00	16.564,99	16.564,99	11.03.2021 mögl. Zuführung vom operativen Haushalt
6/850200+829911	Sonstige Erträge (Zuf. vom VH WVA-Erweiterung)	64.400,92	0,00	0,00	64.400,92	64.400,92	11.03.2021 Zuführung vom VH WVA Erweiterung (Wasseranschlussgeb.)
<b>850900</b>	<b>Betriebe der Wasserversorgung - WVA BA 09 WZ Süd, Zirbenweg, Möwenweg</b>						
6/850900+894001	Entnahmen von zweckgebundenen Haushaltsrücklagen	0,00	55.000,00	0,00	-55.000,00	-55.000,00	11.03.2021 RL-Entnahme für WVA BA 09 nicht notwendig, noch nicht abgeschl. VH
<b>851500</b>	<b>Betriebe der Abwasserbeseitigung ABA BA 15</b>						
6/851500+829911	Sonstige Erträge - Zuf. vom VH ABA Erweiterung	123.728,41	0,00	0,00	123.728,41	123.728,41	11.03.2021 mögl. Zuführung vom Vorhaben ABA Erw. (Kanalanschlussgebühren)
6/851500+894001	Entnahmen von zweckgebundenen Haushaltsrücklagen	0,00	245.000,00	0,00	-245.000,00	-245.000,00	11.03.2021 RL-Entnahme für ABA BA 15 nicht notwendig, noch nicht abgeschl. VH
<b>920000</b>	<b>Ausschließliche Gemeindeabgaben</b>						
2/920000+850000	Aufschliessungsbeiträge (Gem. Par. 14)	180.018,32	100.000,00	0,00	80.018,32	80.018,32	11.03.2021 Aufschließungsabgaben 2020
2/920000+856000	Verwaltungsabgaben	13.650,50	9.000,00	0,00	4.650,50	4.650,50	11.03.2021 mehr Bautätigkeit, daher mehr Einnahmen bei den Verwaltungsabgaben
	<b>Summe Mittelaufbringung</b>	<b>1.063.335,32</b>	<b>576.900,00</b>	<b>0,00</b>	<b>486.435,32</b>	<b>121.863,31</b>	
<b>Mittelverwendung</b>	<b>Abweichung über 4.000,00 und mehr als 25,00%</b>						
<b>010000</b>	<b>Zentralamt</b>						
1/010000-591000	Dotierung von Rückstellungen für Abfertigungen	8.578,05	0,00	0,00	8.578,05	8.578,05	11.03.2021 Dotierung Rückstellung 2020
1/010000-680000	Planmäßige Abschreibung	27.184,55	14.200,00	0,00	12.984,55	12.984,55	11.03.2021 Abschreibung 2020, zusätzl. Afa. f. Klappstühle u. Sesseln
<b>131000</b>	<b>Bau- und Feuerpolizei</b>						
1/131000-640200	Sachverständigenhonorare	6.981,41	16.000,00	0,00	-9.018,59	-9.018,59	11.03.2021 Rg. Fa. Flammpunkt (Löschwasserbedarfsplanung) fehlt noch

HH-Stelle	Bezeichnung	Buchungen	- Voranschlag	- Übertragung	= Abweichung	Betrag	Beschluss und Begründung
<b>213000</b>	<b>Sonderschulen</b>						
1/213000-752000	Schulumlage - Sonderschule Haag	-39,00	6.000,00	0,00	-6.039,00	-6.039,00	11.03.2021 kein Kind 2020 in der Sonderschule Haag
<b>240100</b>	<b>Kindergärten</b>						
1/240100-614000	Instandhaltung von Gebäuden - KG 2	4.194,37	10.000,00	0,00	-5.805,63	-5.805,63	11.03.2021 weniger Ausgaben für Instandhaltungstätigkeiten 2020
<b>329000</b>	<b>Sonstige Einrichtungen und Maßnahmen</b>						
1/329000-729000	Ausgaben für Kulturveranstaltungen	11,00	4.400,00	0,00	-4.389,00	-4.389,00	11.03.2021 keine Veranstaltungen 2020 wegen Covid 19
<b>519100</b>	<b>Sonstige Einrichtungen und Maßnahmen</b>						
1/519100-729000	Covid 19 Ausgaben	12.064,25	0,00	0,00	12.064,25	12.064,25	11.03.2021 Ausgaben 2020 für Covid 19
<b>612000</b>	<b>Gemeindestraßen</b>						
1/612000-611000	Instandhaltung von Strassenbauten	112.299,93	70.000,00	0,00	42.299,93	42.299,93	11.03.2021 mehr Straßensanierungen bzw. "Flickarbeiten"
1/612000-683000	Verluste aus dem Abgang von Sachanlagen und immateriellen Vermögenswerten	39.053,29	0,00	0,00	39.053,29	39.053,29	11.03.2021 Wertberichtigung Teilstück Feldstraße und Mauth. Straße (alt)
1/612000-729910	Sonstige Ausgaben (Zuführung)	464.105,41	0,00	0,00	464.105,41	99.533,40	11.03.2021 notwendige Zuführung an Vorhaben Straßenbau
<b>632000</b>	<b>Wasserwehre und Schleusen</b>						
1/632000-680000	Planmäßige Abschreibung	0,00	18.900,00	0,00	-18.900,00	-18.900,00	11.03.2021 keine Afa, da Hochwasserschutz bis 2020 nicht in EB erfasst werden müssen
<b>649000</b>	<b>Sonstige Einrichtungen und Maßnahmen</b>						
1/649000-756000	Beitrag City Taxi	24.500,92	36.000,00	0,00	-11.499,08	-11.499,08	11.03.2021 wegen Covid 19 weniger City-Taxischein-Verkauf
<b>789000</b>	<b>Sonstige Einrichtungen und Maßnahmen</b>						
1/789000-755000	Verwaltungskostenbeitrag Ecoplus	20.585,27	40.000,00	0,00	-19.414,73	-19.414,73	11.03.2021 2. HJ 2020 Verwaltungskostenbeitrag ecoplus noch ausständig

HH-Stelle	Bezeichnung	Buchungen	- Voranschlag	- Übertragung	= Abweichung	Betrag	Beschluss und Begründung
1/789000-756100	Gewerbeförderung	2.885,00	8.000,00	0,00	-5.115,00	-5.115,00	11.03.2021 Zuschuss für Verein Westwinkel wurde Mitgliedsbeitrag
<b>816000</b>	<b>Öffentliche Beleuchtung und Uhren</b>						
1/816000-680000	Planmäßige Abschreibung	44.852,42	0,00	0,00	44.852,42	44.852,42	11.03.2021 Abschreibung Straßenbeleuchtung 2020
1/816000-729910	Sonstige Ausgaben (Zuführung)	0,00	30.000,00	0,00	-30.000,00	-30.000,00	11.03.2021 Zuführung an VH Straßenbeleuchtung vom operativen HH
<b>819000</b>	<b>Umwelt/Energie</b>						
1/819000-728000	Ausgaben Elektrotankstelle/Schnupperticket	13.975,94	5.700,00	0,00	8.275,94	8.275,94	11.03.2021 Schnupperticket 2020 + Schnupperticket 2021 verbucht
<b>820000</b>	<b>Wirtschaftshöfe</b>						
1/820000-459000	Sonstige Verbrauchsgüter	10.141,56	6.000,00	0,00	4.141,56	4.141,56	11.03.2021 mehr Verbrauchsgüter beim Bauhof
5/820000-729912	Sonstige Aufwendungen Zuf. an VH Arztpraxis	9.613,28	0,00	0,00	9.613,28	9.613,28	11.03.2021 Zuführung an VH Arztpraxis
<b>846100</b>	<b>Arztpraxis und Wohnungen (Ehem. Bauhof)</b>						
1/846100-680000	Planmäßige Abschreibung	9.154,76	2.900,00	0,00	6.254,76	6.254,76	11.03.2021 Abschreibung Bauhof 2020
1/846100-729910	Sonstige Ausgaben (Zuführung)	108.912,33	0,00	0,00	108.912,33	108.912,33	11.03.2021 mögl. Zuführung an Vorhaben Arztpraxis
<b>850000</b>	<b>Betriebe der Wasserversorgung</b>						
1/850000-728000	WVA/Leistungsentgelte an Firmen	34.829,74	117.000,00	0,00	-82.170,26	-82.170,26	11.03.2021 Umbuchung WL-Sanierung Mauth. Straße auf Vorhaben WL-Sanierung
1/850000-729910	Sonstige Aufwendungen (Zuführungen)	16.564,99	0,00	0,00	16.564,99	16.564,99	11.03.2021 mögl. Zuführung an VH WL-Sanierung
5/850000-729910	Sonstige Aufwendungen (Zuführung an WVA-Vorhaben)	64.400,92	0,00	0,00	64.400,92	64.400,92	11.03.2021 Zuführung vom VH WVA-Erw. an VH WVA Sanierung
<b>851000</b>	<b>Betriebe der Abwasserbeseitigung</b>						
1/851000-729000	Leistungsentgelte an Firmen	41.298,33	32.200,00	0,00	9.098,33	9.098,33	11.03.2021 Kanalanschlüsse, Kanalreinigung, Konsulententätigkeit



HH-Stelle	Bezeichnung	Buchungen	- Voranschlag	- Übertragung	= Abweichung	Betrag	Beschluss und Begründung
<b>851100</b>	<b>Betriebe der Abwasserbeseitigung</b>						
5/851100-729911	Sonstige Aufwendungen (Zuf.) an ABA BA 15	123.728,41	0,00	0,00	123.728,41	123.728,41	11.03.2021 mögl. Zuführung an Vorhaben ABA BA 15
	<b>Summe Mittelverwendung</b>	<b>1.199.877,13</b>	<b>417.300,00</b>	<b>0,00</b>	<b>782.577,13</b>	<b>418.005,12</b>	



Erläuterung Abweichung gegenüber Finanzierungsvoranschlag



HH-Stelle	Bezeichnung	Buchungen	- Voranschlag	- Übertragung	= Abweichung	Betrag	Beschluss und Begründung
<b>Mittelaufbringung</b>	<b>Abweichung über 4.000,00 und mehr als 25,00%</b>						
<b>612000</b>	<b>Gemeindestraßen</b>						
6/612000+300000	Kapitaltransfers von Bund - Zweckzuschuss KIG 2020	125.008,07	0,00	0,00	125.008,07	125.008,07	11.03.2021 Zweckzuschuss (KIP 2020) für Feldstraße
6/612000+829910	Sonstige Einnahmen (Zuführung)	464.105,41	0,00	0,00	464.105,41	99.533,40	11.03.2021 Zuführung vom operativen Haushalt
6/612000+871000	Beihilfen aus Bedarfszuweisungen	50.000,00	100.000,00	0,00	-50.000,00	-50.000,00	11.03.2021 beantrage BZ 100.000,--, erhaltene BZ 50.000,--
<b>816000</b>	<b>Öffentliche Beleuchtung und Uhren</b>						
6/816000+300000	Zweckzuschuss Bund, KIP 2020	36.333,44	0,00	0,00	36.333,44	36.333,44	11.03.2021 Zweckzuschuss (KIP 2020) für Straßenbeleuchtung Feldstraße
6/816000+829910	Sonstige Einnahmen (Zuführung)	0,00	30.000,00	0,00	-30.000,00	-30.000,00	11.03.2021 keine Zuführung vom operativen HH notwendig
6/816000+871000	Kapitaltransfers aus Gemeinde-Bedarfszuweisungsmittel	5.300,00	0,00	0,00	5.300,00	5.300,00	11.03.2021 Bedarfszuweisung f. ESPG Straßenbeleuchtung
<b>846000</b>	<b>Gewächshaus - Veranstaltungszentrum</b>						
2/846000+816000	Benützungsentgelt "Gewächshaus"	8.549,00	15.000,00	0,00	-6.451,00	-6.451,00	11.03.2021 weniger Veranstaltungen wegen Covid 19
<b>846100</b>	<b>Arztpaxis und Wohnungen (Ehem. Bauhof)</b>						
6/846100+829910	Sonstige Einnahmen (Zuführung)	108.912,33	0,00	0,00	108.912,33	108.912,33	11.03.2021 Zuführung vom operativen Haushalt
6/846100+829912	Sonstige Einnahmen - Zuf. vom VH Bauhof	9.613,28	0,00	0,00	9.613,28	9.613,28	11.03.2021 mögl. Zuführung vom VH Bauhof
<b>850000</b>	<b>Betriebe der Wasserversorgung</b>						
2/850000+300000	Kapitaltransfers von Bund, Bundesfonds und Bundeskammern	1.281,38	13.600,00	0,00	-12.318,62	-13.600,00	11.03.2021 Buchung KPC-Förderung im investiven HH WVA-Sanierung
6/850000+307000	Kapitaltransfers von privaten Haushalten	64.400,92	29.000,00	0,00	35.400,92	35.400,92	11.03.2021 Wasser-Anschlussabgaben 2020

HH-Stelle	Bezeichnung	Buchungen	- Voranschlag	- Übertragung	= Abweichung	Betrag	Beschluss und Begründung
<b>850200</b>	<b>Betriebe der Wasserversorgung WL-Sanierung</b>						
6/850200+301000	Kapitaltransfers von Ländern, Landesfonds und Landeskammern	4.778,00	0,00	0,00	4.778,00	4.778,00	11.03.2021 Investitionszuschuss WVA-Sanierung
6/850200+829910	Sonstige Erträge (Zuführungen)	16.564,99	0,00	0,00	16.564,99	16.564,99	11.03.2021 mögl. Zuführung vom operativen Haushalt
6/850200+829911	Sonstige Erträge (Zuf. vom VH WVA-Erweiterung)	64.400,92	0,00	0,00	64.400,92	64.400,92	11.03.2021 Zuführung vom VH WVA-Erw. (Wasseranschlussabgaben)
<b>851000</b>	<b>Betriebe der Abwasserbeseitigung</b>						
2/851000+300000	Kapitaltransfers von Bund, Bundesfonds und Bundeskammern	17.540,45	0,00	0,00	17.540,45	18.821,83	11.03.2021 KPC-Förderungen Kanal
<b>851100</b>	<b>Betriebe der Abwasserbeseitigung</b>						
6/851100+307000	Kapitaltransfers von privaten Haushalten	123.728,41	25.100,00	0,00	98.628,41	98.628,41	11.03.2021 Kanalanschlussgebühren 2020
<b>851500</b>	<b>Betriebe der Abwasserbeseitigung ABA BA 15</b>						
6/851500+829911	Sonstige Erträge - Zuf. vom VH ABA Erweiterung	123.728,41	0,00	0,00	123.728,41	123.728,41	11.03.2021 Zuf. der Kanalanschlussgebühren 2020
<b>920000</b>	<b>Ausschließliche Gemeindeabgaben</b>						
2/920000+850000	Aufschliessungsbeiträge (Gem. Par. 14)	180.018,32	100.000,00	0,00	80.018,32	80.018,32	11.03.2021 Aufschließungsbeiträge 2020
2/920000+856000	Verwaltungsabgaben	13.650,50	9.000,00	0,00	4.650,50	4.650,50	11.03.2021 mehr Bautätigkeit, daher Mehreinnahmen bei Verwaltungsabgaben
	<b>Summe Mittelaufbringung</b>	<b>1.417.913,83</b>	<b>321.700,00</b>	<b>0,00</b>	<b>1.096.213,83</b>	<b>731.641,82</b>	
<b>Mittelverwendung</b>	<b>Abweichung über 4.000,00 und mehr als 25,00%</b>						
<b>131000</b>	<b>Bau- und Feuerpolizei</b>						
1/131000-640200	Sachverständigenhonorare	6.914,40	16.000,00	0,00	-9.085,60	-9.085,60	11.03.2021 Rg. Flammpunkt für Löschwasserbedarfserhebung noch ausständig
<b>213000</b>	<b>Sonderschulen</b>						
1/213000-752000	Schulumlage - Sonderschule Haag	-39,00	6.000,00	0,00	-6.039,00	-6.039,00	11.03.2021 kein Kind 2020 in der Sonderschule Haag

HH-Stelle	Bezeichnung	Buchungen	- Voranschlag	- Übertragung	= Abweichung	Betrag	Beschluss und Begründung
<b>240100</b>	<b>Kindergärten</b>						
1/240100-614000	Instandhaltung von Gebäuden - KG 2	4.194,37	10.000,00	0,00	-5.805,63	-5.805,63	09.02.2021 weniger Instandhaltungsarbeiten
<b>329000</b>	<b>Sonstige Einrichtungen und Maßnahmen</b>						
1/329000-729000	Ausgaben für Kulturveranstaltungen	11,00	4.400,00	0,00	-4.389,00	-4.389,00	11.03.2021 keine Veranstaltungen 2020 wegen Covid 19
<b>519100</b>	<b>Sonstige Einrichtungen und Maßnahmen</b>						
1/519100-729000	Covid 19 Ausgaben	12.064,25	0,00	0,00	12.064,25	12.064,25	11.03.2021 Ausgaben 2020 für Covid 19
<b>612000</b>	<b>Gemeindestraßen</b>						
5/612000-060000	Im Bau befindliche Straßen	422.950,46	300.000,00	0,00	122.950,46	122.950,46	11.03.2021 Kosten Rückbau Mauth. Straße
1/612000-611000	Instandhaltung von Strassenbauten	112.299,93	70.000,00	0,00	42.299,93	42.299,93	11.03.2021 mehr Straßensanierungen bzw. "Flickarbeiten"
1/612000-729910	Sonstige Ausgaben (Zuführung)	464.105,41	0,00	0,00	464.105,41	99.533,40	11.03.2021 mögl. Zuführung aufgrund pos. HH-Potential
<b>640000</b>	<b>Einrichtungen und Maßnahmen nach der STVO</b>						
1/640000-005000	Anlagen zu Straßenbauten	0,00	5.000,00	0,00	-5.000,00	-5.000,00	11.03.2021 keine Ausgaben 2020
<b>649000</b>	<b>Sonstige Einrichtungen und Maßnahmen</b>						
1/649000-756000	Beitrag City Taxi	25.612,74	36.000,00	0,00	-10.387,26	-10.387,26	11.03.2021 wegen Covid 19 weniger City-Taxischein-Verkauf
<b>789000</b>	<b>Sonstige Einrichtungen und Maßnahmen</b>						
1/789000-756100	Gewerbeförderung	2.885,00	8.000,00	0,00	-5.115,00	-5.115,00	11.03.2021 Zuschuss für Verein Westwinkel wurde Mitgliedsbeitrag
<b>816000</b>	<b>Öffentliche Beleuchtung und Uhren</b>						
1/816000-729910	Sonstige Ausgaben (Zuführung)	0,00	30.000,00	0,00	-30.000,00	-30.000,00	11.03.2021 keine Zuführung notwendig, Zuführung vom VH Bauhof

HH-Stelle	Bezeichnung	Buchungen	- Voranschlag	- Übertragung	= Abweichung	Betrag	Beschluss und Begründung
<b>819000</b>	<b>Umwelt/Energie</b>						
1/819000-728000	Ausgaben Elektrotankstelle/Schnupperticket	13.975,94	5.700,00	0,00	8.275,94	8.275,94	11.03.2021 Schnupperticket 2019 + Schnupperticket 2020 verbucht
<b>820000</b>	<b>Wirtschaftshöfe</b>						
5/820000-729912	Sonstige Aufwendungen Zuf. an VH Arztpraxis	9.613,28	0,00	0,00	9.613,28	9.613,28	11.03.2021 mögl. Zuführung an VH Arztpraxis
<b>846100</b>	<b>Arztpraxis und Wohnungen (Ehem. Bauhof)</b>						
1/846100-729910	Sonstige Ausgaben (Zuführung)	108.912,33	0,00	0,00	108.912,33	108.912,33	11.03.2021 mögl. Zuführung aufgrund pos. HH-Potential
<b>850000</b>	<b>Betriebe der Wasserversorgung</b>						
1/850000-728000	WVA/Leistungsentgelte an Firmen	29.995,10	117.000,00	0,00	-87.004,90	-87.004,90	11.03.2021 Umbuchung WVA-Sanierung Mauth. Straße auf VH WVA-Sanierung
1/850000-729910	Sonstige Aufwendungen (Zuführungen)	16.564,99	0,00	0,00	16.564,99	16.564,99	11.03.2021 mögl. Zuführung an VH WVA-Sanierung
5/850000-729910	Sonstige Aufwendungen (Zuführung an WVA-Vorhaben)	64.400,92	0,00	0,00	64.400,92	64.400,92	11.03.2021 Zuführung vom VH WVA-Erw. an VH WVA-Sanierung (Wasseranschlussgebühren)
<b>850900</b>	<b>Betriebe der Wasserversorgung - WVA BA 09 WZ Süd, Zirbenweg, Möwenweg</b>						
5/850900-004000	Wasser- und Abwasserbauten und -anlagen	198.044,45	305.000,00	0,00	-106.955,55	-106.955,55	11.03.2021 offenes Bauvorhaben, Rechnungen noch ausständig
<b>851100</b>	<b>Betriebe der Abwasserbeseitigung</b>						
5/851100-729911	Sonstige Aufwendungen (Zuf.) an ABA BA 15	123.728,41	0,00	0,00	123.728,41	123.728,41	11.03.2021 Zuf. Kanalanschlussgebühren an VH ABA BA 15
<b>851500</b>	<b>Betriebe der Abwasserbeseitigung ABA BA 15</b>						
5/851500-004000	Wasser- und Abwasserbauten und -anlagen	324.524,71	475.000,00	0,00	-150.475,29	-150.475,29	11.03.2021 offenes Bauvorhaben, Rechnungen noch ausständig



HH-Stelle	Bezeichnung	Buchungen	- Voranschlag	- Übertragung	= Abweichung	Betrag	Beschluss und Begründung
<b>900000</b>	<b>Gesonderte Verwaltung</b>						
1/900000-728000	Gemdat Leistungsentgelte	26.730,60	21.000,00	0,00	5.730,60	5.730,60	11.03.2021 Notebook, WLAN-Verstärker, Modul Rückstellungen, Firewall-Verlängerung
	<b>Summe Mittelverwendung</b>	<b>1.967.489,29</b>	<b>1.409.100,00</b>	<b>0,00</b>	<b>558.389,29</b>	<b>193.817,28</b>	



Seite	Inhalt
1	Vorbericht
15	Nachweis der liquiden Mittel (Kassenbestand)
19	Ergebnishaushalt Gesamt 1. Ebene (Anlage 1a) - interne Vergütungen enthalten
23	Ergebnishaushalt Gesamt 1. und 2. Ebene (Anlage 1a) - interne Vergütungen enthalten
27	Ergebnishaushalt Bereichsbudget 1. und 2. Ebene (Anlage 1a)
49	Finanzierungshaushalt Gesamt 1. Ebene (Anlage 1b) - interne Vergütungen enthalten
53	Finanzierungshaushalt Gesamt 1. und 2. Ebene (Anlage 1b) - interne Vergütungen enthalten
59	Finanzierungshaushalt Bereichsbudget 1. und 2. Ebene (Anlage 1b)
101	Vermögenshaushalt (Anlage 1c)
107	Haushaltspotential (aufbauend auf der Ergebnisrechnung)
113	Ergebnis- und Finanzierungsrechnung Detailnachweis
181	Nachweis der Investitionstätigkeit
199	Zuführungen Übersicht.pdf
203	Nachweis Kundenforderungen
207	Nachweis Lieferantenverbindlichkeiten
213	Nettovermögensveränderungsrechnung (Anlage 1d)
217	Nachweis über Transferzahlungen (Anlage 6a)
221	Nachweis über Haushaltsrücklagen und Zahlungsmittelreserven (Anlage 6b)
225	Einzelnachweis über Finanzschulden und Schuldendienst (Anlage 6c)
233	Anlagenspiegel Einzelkonten (Anlage 6g)
257	Anlagenspiegel Einzelkonten Kapitaltransfer (Anlage 6g)
263	Nachweis über unmittelbare Beteiligungen der Gebietskörperschaft (Anlage 6j)
267	Rückstellungsspiegel (Anlage 6q)
271	Haftungsnachweis (Anlage 6r)
275	Einzelnachweis über die nicht voranschlagswirksame Gebarung gemäß § 12 (Anlage 6t)
279	Personaldaten iSd ÖStp (Anlage 4)
283	Dienstpostenplan
291	Nachweis über Personalaufwand VRV2015
295	Nachweis Vermögen mit abgeänderter Nutzungsdauer
299	Querschnitt (Anlage 5b)
305	Erläuterung Abweichung gegenüber Ergebnisvoranschlag
313	Erläuterung Abweichung gegenüber Finanzierungsvoranschlag