



Gemeinde Behamberg  
**Rechnungsabschluss 2020**



Vorbericht



## Vorbericht zum Rechnungsabschluss 2020 gemäß § 3 der NÖ Gemeindehaushaltsverordnung

### Entwicklung der Volkszahl gemäß § 10 Abs. 7 FAG 2017, BGBl. I Nr. 116/2016 in der Fassung BGBl. I Nr. 106/2018

#### Erläuterung:

Die Volkszahl gemäß § 10 Abs. 7 FAG 2017 wird jährlich von der Bundesanstalt Statistik Austria zum Stichtag 31. Oktober festgestellt und wirkt mit dem Beginn des übernächsten Kalenderjahres. Sie dient für die Berechnung der Abgabenertragsanteile und darf nicht automatisch mit der Volkszahl für die Berechnung der Gemeinderatsmandate verwechselt werden.

Eine Erhöhung bzw. Verminderung der Volkszahl (jährlich) ist ein wesentlicher Indikator für die Berechnung der Abgabenertragsanteile.



## Vorbericht zum Rechnungsabschluss 2020 gemäß § 3 der NÖ Gemeindehaushaltsverordnung

### Entwicklung der Finanzkraft für die Umlagenberechnung

#### Erläuterung:

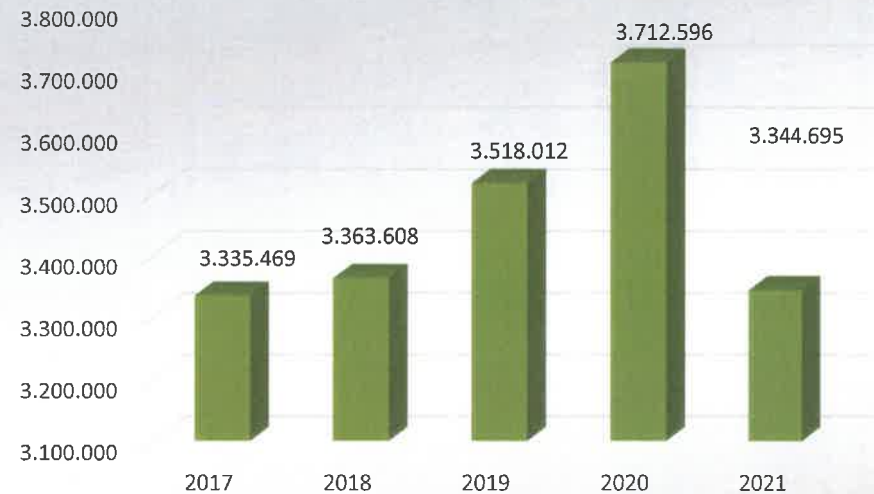
Die Finanzkraft einer Gemeinde wird aus den

- **Erträgen der ausschließlichen Gemeindeabgaben** (Grundsteuer A+B, Kommunalsteuer, Lustbarkeitsabgabe, Hundeabgabe, Gebrauchsabgabe, Interessentenbeitrag Tourismus, Nächtigungstaxe) und den **Ertragsanteilen an den gemeinschaftlichen Bundesabgaben** ermittelt.

*Basis für die Ermittlung der Finanzkraft sind die tatsächlichen Beträge aufgrund der Rechnungsabschlüsse.*

*Im Jahr 2020 wurde somit der Rechnungsabschluss 2018 für die Gemeindeabgaben mit einer 2% Steigerung und die vom Land im Oktober 2019 voraussichtlichen Ertragsanteile für das Jahr 2020 herangezogen.*

Die Darstellung der Entwicklung der Finanzkraft für die Umlagenberechnung hat insbesondere auf die Beitragsleistung der Gemeinden zum NÖ Krankenanstaltensprengel (NÖKAS) und zur Sozialumlage Auswirkungen. Eine Erhöhung oder Reduktion/Verminderung der Finanzkraft wirkt sich unmittelbar auf die Beitragsleistung aus.



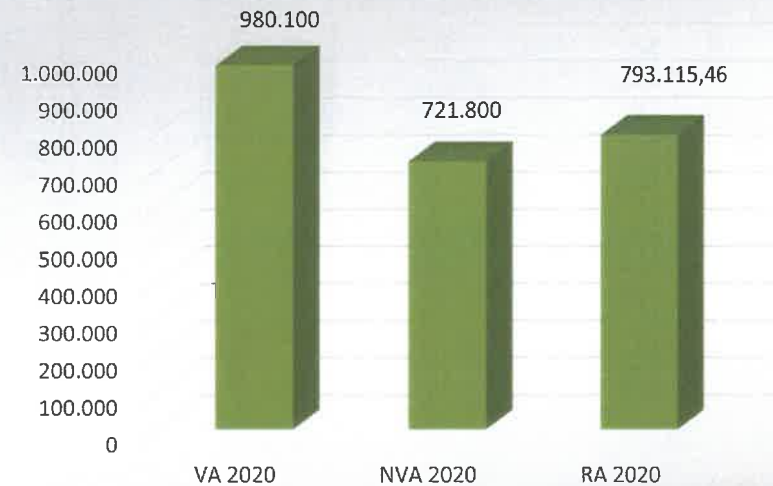
## Vorbericht zum Rechnungsabschluss 2020 gemäß § 3 der NÖ Gemeindehaushaltsverordnung

### Entwicklung des Nettoergebnisses

#### Erläuterung:

Beim Nettoergebnis handelt es sich um das Ergebnis des Ergebnisvoranschlags. Ein positives Nettoergebnis bedeutet, dass die Erträge voraussichtlich ausreichend sein werden, die Aufwendungen für die kommunalen Leistungen (inklusive des Werteverzehrs des Anlagevermögens in Form der Abschreibungen) abzudecken.

Ein negatives Nettoergebnis heißt, dass dies nicht zur Gänze (in der Höhe des negativen Wertes) möglich ist.



## Vorbericht zum Rechnungsabschluss 2020 gemäß § 3 der NÖ Gemeindehaushaltsverordnung

### Entwicklung des Haushaltspotenzials

#### Erläuterung:

Das Haushaltspotential hat seine Grundlage in § 67 Z. 11 der NÖ Gemeindeordnung 1973 (NÖ GO 1973)

Haushaltspotential: Differenz der wiederkehrenden Mittelaufbringungen abzüglich der wiederkehrenden Mittelverwendungen unter Berücksichtigung der entsprechenden Forderungen und Verbindlichkeiten.

Das Haushaltspotenzial ist eine wichtige Kenngröße und gibt die aktuelle Leistungsfähigkeit der Gemeinde wieder. Das schafft Vergleichbarkeit mit der bisherigen Rechtslage, aus der Überschüsse und Abgänge abzuleiten waren und dient der Transparenz.

Wenn das Haushaltspotenzial innerhalb des Zeitraumes des mittelfristigen Finanzplanes laufend negativ ist, ist ein Haushaltskonsolidierungskonzept zu erstellen (§ 72b Abs. 1 Z. 2 NÖ GO 1973).



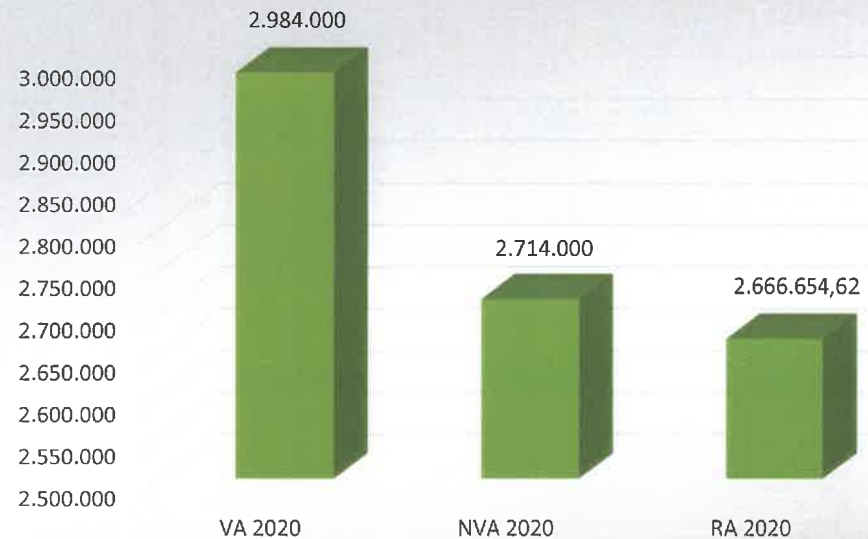


## Vorbericht zum Rechnungsabschluss 2020 gemäß § 3 der NÖ Gemeindehaushaltsverordnung

### Entwicklung der Abgabenertragsanteile

#### Erläuterung:

Die Gebietskörperschaften (Bund, Länder und Gemeinden) erhalten auf Basis des aktuellen Finanzausgleichs aus den gemeinschaftlichen Bundesabgaben (z.B. Umsatzsteuer, Körperschaftssteuer, Lohnsteuer, Versicherungssteuer, Mineralölsteuer, Normverbrauchsabgabe, Tabaksteuer udgl.) entsprechende Anteile. Im Bereich der Gemeinden spielen dabei die Volkszahl und der abgestufte Bevölkerungsschlüssel eine besondere Rolle. Die sogenannten „Abgabenertragsanteile“ bilden in den meisten Gemeinden die wichtigste Einnahmequelle. Ein Steigen der Abgabenertragsanteile weist auch auf eine Erhöhung der Volkszahl hin.



## Vorbericht zum Rechnungsabschluss 2020 gemäß § 3 der NÖ Gemeindehaushaltsverordnung

### Entwicklung der NÖKAS-Umlage

#### Erläuterung:

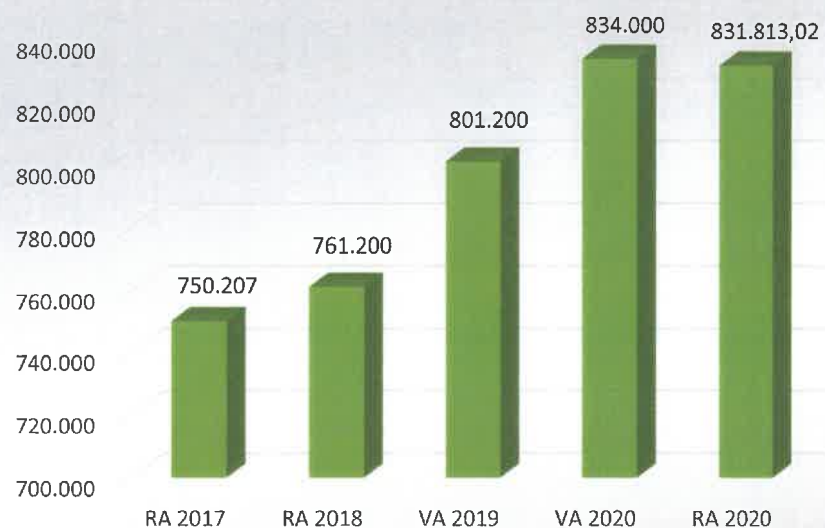
Das Landesgebiet ist Beitragsbezirk und Krankenanstaltensprengel für alle öffentlichen Krankenanstalten in Niederösterreich.

Beitragsbezirk und Krankenanstaltensprengel sind ein Gemeindeverband. Dem Gemeindeverband gehören alle Gemeinden Niederösterreichs an. Der Gemeindeverband ist juristische Person, er hat seinen Sitz am Sitz der Landesregierung und trägt die Bezeichnung "NÖ Krankenanstaltensprengel" (§ 61 Abs. 1 NÖ Krankenanstaltengesetz - NÖ KAG).

Die Gemeinden haben an den NÖ Krankenanstaltensprengel monatliche Beiträge zu leisten. Berechnungsgrundlage bilden dabei die Volkszahl und die Finanzkraft der Gemeinden.

Steigerungen bei der Volkszahl und bei der Finanzkraft führen daher zu höheren Beitragsleistungen bei den Gemeinden.

Diese monatlichen Beiträge werden von den der Gemeinde gebührenden monatlichen Vorschüsse auf die Ertragsanteile an den gemeinschaftlichen Bundesabgaben einbehalten.



## Vorbericht zum Rechnungsabschluss 2020 gemäß § 3 der NÖ Gemeindehaushaltsverordnung

### Entwicklung der Sozialhilfeumlage

#### Erläuterung:

Die Gemeinden haben jährlich einen Beitrag zu den vom Land zu tragenden Kosten der Sozialhilfe, die nicht durch Kostenbeitrags- und Ersatzleistungen oder durch sonstige für Zwecke der Sozialhilfe bestimmte Zuschüsse gedeckt sind, in der Höhe von 50 % an das Land zu entrichten

(§ 44 NÖ Sozialhilfe-Ausführungsgesetz – NÖ SAG).

Die Leistungen für die Sozialhilfe-Umlage werden von der Landesregierung auf die einzelnen Gemeinden nach ihrer Finanzkraft (Finanzkraft für die Umlagenberechnung) aufgeteilt. Diese monatlichen Beiträge werden von den der Gemeinde gebührenden monatlichen Vorschüsse auf die Ertragsanteile an den gemeinschaftlichen Bundesabgaben einbehalten.



## Vorbericht zum Rechnungsabschluss 2020 gemäß § 3 der NÖ Gemeindehaushaltsverordnung

### Entwicklung des Schuldenstandes ohne KG

**Erläuterung:**

Die Entwicklung des Schuldenstandes zeigt auf, inwieweit der Schuldenstand über die Jahre erhöht oder reduziert wird.



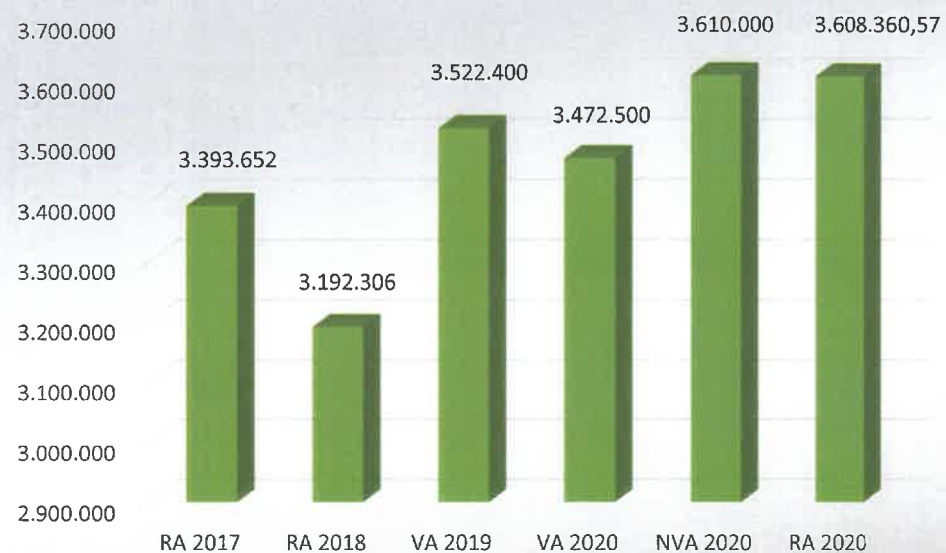
## Vorbericht zum Rechnungsabschluss 2020 gemäß § 3 der NÖ Gemeindehaushaltsverordnung

### Entwicklung des Schuldenstandes mit KG

Erläuterung:

Die Entwicklung des Schuldenstandes zeigt auf, inwieweit der Schuldenstand über die Jahre erhöht oder reduziert wird.

**aktuelle pro Kopf Verschuldung: € 1.043,18**  
(Einwohnerzahl zum 01.03.2021 3.459)



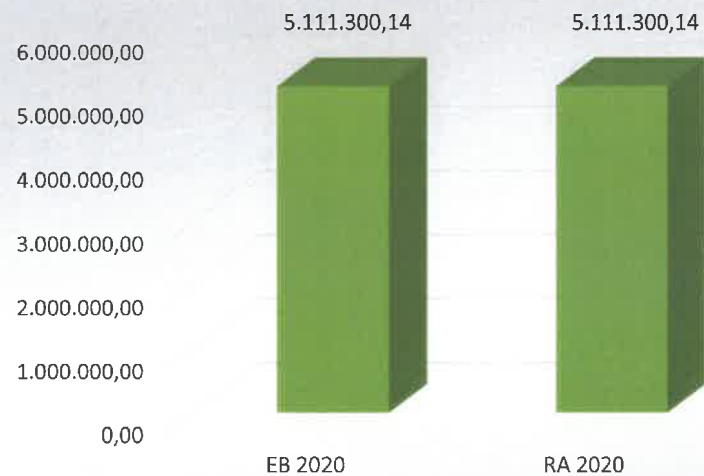
## Vorbericht zum Rechnungsabschluss 2020 gemäß § 3 der NÖ Gemeindehaushaltsverordnung

### Entwicklung der Rücklagen mit und ohne Zahlungsmittelreserve

Erläuterung:

Auf Grund der 100% igen Deckung der Abfertigungsversicherung wurden die Abfertigungen nicht als Rücklage ausgewiesen. Daher scheinen bei den Rücklagen mit Zahlungsmittelreserve keine Summe auf.

Die Rücklagen ohne Zahlungsmittelreserve bilden die Haushaltsrücklage aus der Eröffnungsbilanz



## Vorbericht zum Rechnungsabschluss 2020 gemäß § 3 der NÖ Gemeindehaushaltsverordnung

### Entwicklung der Leasingverpflichtungen

#### Erläuterung:

Bei den Leasingverpflichtungen handelt es sich nicht um Finanzschulden (z.B. Darlehen), sondern um Verwaltungsschulden. Unabhängig davon stellen Leasingverbindlichkeiten Leistungsverpflichtungen für die Gemeinden dar und sind daher bei einer allfälligen Finanzlagenberechnung entsprechend zu berücksichtigen.

Die Leasingverpflichtungen sind mit Beginn des Jahres 2020 in einer eigenen Anlage gemäß VRV 2015 festzuhalten.



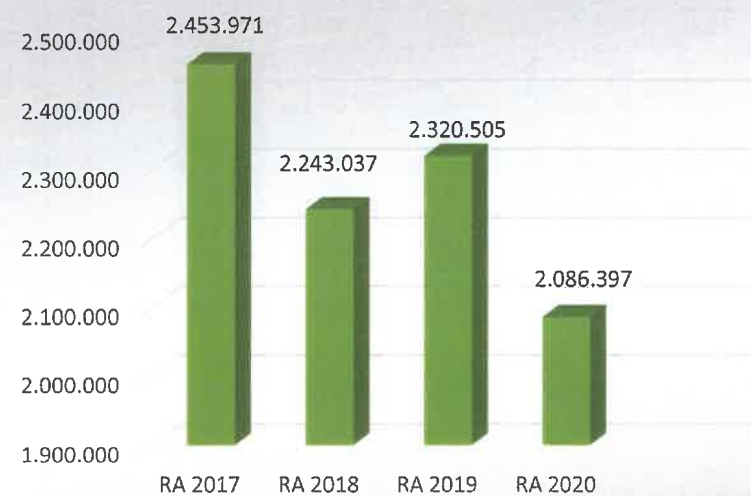
## Vorbericht zum Rechnungsabschluss 2020 gemäß § 3 der NÖ Gemeindehaushaltsverordnung

### Entwicklung der Haftungen

---

#### Erläuterung:

Es bestehen Haftungen:  
Reinhalteverband Steyr  
Gemeinde Behamberg Orts- und Infrastrukturentwicklungs KG  
Mittelschule Haidershofen





## TOP 4 **Beschluss über den Stichtag zur Erstellung des Rechnungsabschlusses**

Der Rechnungsabschlussstichtag ist in den Bestimmungen des § 14 VRV 2015 mit dem 31. Dezember festgelegt. Auf Grundlage von § 35 Abs. 17 NÖ GO hat der Gemeinderat den Stichtag zur Erstellung des Rechnungsabschlusses festzulegen. Der Stichtag für die Erstellung des Rechnungsabschlusses ist der Zeitpunkt, bis zu dem alle bekannten Tatbestände, bezogen auf den Rechnungsabschlussstichtag (31.12.), in das Rechnungswesen aufgenommen werden müssen (§ 67 Abs. 5 NÖ GO).

**Zur Abwicklung der Übergangsarbeiten wird daher vorgeschlagen als Stichtag zur Erstellung des Rechnungsabschlusses den 31. Jänner zu beschließen.**





Nachweis der liquiden Mittel (Kassenbestand)



ZW	MVAG	Konto	Bezeichnung	IBAN	Stand 31.12.2019	Einzahlungen 2020	Auszahlungen 2020	Stand 31.12.2020	Auszug Nr.	Datum
3	1151	200003	Bar		2.110,01	28.461,50	27.452,47	3.119,04		31.12.2020
			<b>Bar</b>		<b>2.110,01</b>	<b>28.461,50</b>	<b>27.452,47</b>	<b>3.119,04</b>		
4	1151	210004	Raika Haidershofen	AT77 3227 8000 0020 6730	268.325,16	5.271.531,98	4.959.251,22	580.605,92	243/002	31.12.2020
5	1151	210005	Sparkasse OÖ	AT90 2032 0261 0000 1772	3.061,24	981.023,74	975.467,07	8.617,91	055/01	31.12.2020
7	1151	210007	Raika Haidershofen	AT83 3227 8000 3024 8686	230,19	0,29	0,07	230,41		31.12.2020
			<b>Bankkonto</b>		<b>271.616,59</b>	<b>6.252.556,01</b>	<b>5.934.718,36</b>	<b>589.454,24</b>		
2	1151	906000	Verrechnung		0,00	3.354.418,00	3.354.418,00	0,00		
			<b>Verrechnung</b>		<b>0,00</b>	<b>3.354.418,00</b>	<b>3.354.418,00</b>	<b>0,00</b>		
			<b>Gesamtsumme</b>		<b>273.726,60</b>	<b>9.635.435,51</b>	<b>9.316.588,83</b>	<b>592.573,28</b>		

			Stand 31.12.2019	Stand 31.12.2020	Veränderung
<b>1151</b>	<b>Kassa, Bankguthaben, Schecks</b>		<b>273.726,60</b>	<b>592.573,28</b>	<b>318.846,68</b>
<b>B.III</b>	<b>Gesamtsumme liquide Mittel</b>		<b>273.726,60</b>	<b>592.573,28</b>	<b>318.846,68</b>

Der vorliegende Rechnungsabschluss enthält alle im Rechnungszeitraum erfolgten Gebarungen. Er stimmt mit den Belegen und Aufzeichnungen in den Rechnungsbüchern überein. Die ausgewiesenen buchmäßigen Bestände stimmen mit den tatsächlich vorhandenen Bargeldbeständen und Bankbeständen überein.

Bürgermeister

Kassenverwalter

Mag. Karl Josef Stegh e.h.

Sonja Kirisits

Der vorliegende Rechnungsabschluss wurde vom Prüfungsausschuss überprüft. Er ist sachlich und rechnerisch richtig.

Prüfungsausschussobmann

Mitglieder Prüfungsausschuss

Elisabeth Kastner



Ergebnishaushalt Gesamt 1. Ebene (Anlage 1a)  
- interne Vergütungen enthalten





MVAG	Mittelverwendungs- und aufbringungsgruppen (1. Ebene)	RA 2020	VA 2020	RA - VA
211	Erträge aus der operativen Verwaltungstätigkeit	5.352.773,48	5.393.500,00	-40.726,52
212	Erträge aus Transfers	935.391,79	958.400,00	-23.008,21
213	Finanzerträge	221,99	200,00	21,99
<b>21</b>	<b>Summe Erträge</b>	<b>6.288.387,26</b>	<b>6.352.100,00</b>	<b>-63.712,74</b>
221	Personalaufwand	778.588,35	828.600,00	-50.011,65
222	Sachaufwand (ohne Transferaufwand)	2.607.025,01	2.637.700,00	-30.674,99
223	Transferaufwand (laufende Transfers und Kapitaltransfers)	2.086.506,21	2.122.300,00	-35.793,79
224	Finanzaufwand	23.152,23	41.700,00	-18.547,77
<b>22</b>	<b>Summe Aufwendungen</b>	<b>5.495.271,80</b>	<b>5.630.300,00</b>	<b>-135.028,20</b>
<b>SA0</b>	<b>Saldo (0) Nettoergebnis (21 - 22)</b>	<b>793.115,46</b>	<b>721.800,00</b>	<b>71.315,46</b>
230	Entnahmen von Haushaltsrücklagen			
240	Zuweisung an Haushaltsrücklagen		54.000,00	-54.000,00
<b>23</b>	<b>Summe Haushaltsrücklagen</b>	<b>0,00</b>	<b>-54.000,00</b>	<b>54.000,00</b>
<b>SA00</b>	<b>Nettoergebnis nach Zuweisung und Entnahmen von Haushaltsrücklagen (Saldo 0 +/- SU23)</b>	<b>793.115,46</b>	<b>667.800,00</b>	<b>125.315,46</b>



Ergebnishaushalt Gesamt 1. und 2. Ebene (Anlage 1a)  
- interne Vergütungen enthalten



MVAG	Mittelverwendungs- und aufbringungsgruppen (1. und 2. Ebene)	RA 2020	VA 2020	RA - VA
<b>211</b>	<b>Erträge aus der operativen Verwaltungstätigkeit</b>	<b>5.352.773,48</b>	<b>5.393.500,00</b>	<b>-40.726,52</b>
2111	Erträge aus eigenen Abgaben	844.533,13	860.900,00	-16.366,87
2112	Erträge aus Ertragsanteilen	2.666.654,62	2.714.000,00	-47.345,38
2113	Erträge aus Gebühren	817.093,37	792.800,00	24.293,37
2114	Erträge aus Leistungen	133.450,25	134.500,00	-1.049,75
2115	Erträge aus Besitz und wirtschaftlicher Tätigkeit	84.816,29	85.300,00	-483,71
2116	Erträge aus Veräußerung und sonstige Erträge	805.443,92	806.000,00	-556,08
2117	Nicht finanzierungswirksame operative Erträge	781,90		781,90
<b>212</b>	<b>Erträge aus Transfers</b>	<b>935.391,79</b>	<b>958.400,00</b>	<b>-23.008,21</b>
2121	Transferertrag von Trägern des öffentlichen Rechts	650.122,57	701.300,00	-51.177,43
2122	Transferertrag von Beteiligungen			
2123	Transferertrag von Unternehmen (mit Finanzunternehmen)			
2124	Transferertrag von Haushalten und Organisationen ohne Erwerbscharakter	11.855,00	5.500,00	6.355,00
2125	Transferertrag vom Ausland			
2126	Investitions- und Tilgungszuschüsse zwischen Unternehmungen und Betrieben der Gebietskörperschaft und der Gebietskörperschaft			
2127	Nicht finanzierungswirksamer Transferertrag	273.414,22	251.600,00	21.814,22
<b>213</b>	<b>Finanzerträge</b>	<b>221,99</b>	<b>200,00</b>	<b>21,99</b>
2131	Erträge aus Zinsen	221,99	200,00	21,99
2132	Erträge aus Zinsen aus derivativen Finanzinstrumenten ohne Grundgeschäft			
2133	Erträge aus Gewinnentnahmen von marktbestimmten Betrieben			
2134	Sonstige Finanzerträge			
2135	Erträge aus Dividenden/Gewinnausschüttungen			
2136	Sonstige nicht finanzierungswirksame Finanzerträge			
<b>21</b>	<b>Summe Erträge</b>	<b>6.288.387,26</b>	<b>6.352.100,00</b>	<b>-63.712,74</b>
<b>221</b>	<b>Personalaufwand</b>	<b>778.588,35</b>	<b>828.600,00</b>	<b>-50.011,65</b>
2211	Personalaufwand (Bezüge, Nebengeb., Mehrleistungen)	611.860,32	647.300,00	-35.439,68
2212	Gesetzlicher und freiwilliger Sozialaufwand	157.668,02	174.800,00	-17.131,98
2213	Sonstiger Personalaufwand			
2214	Nicht finanzierungswirksamer Personalaufwand	9.060,01	6.500,00	2.560,01
<b>222</b>	<b>Sachaufwand (ohne Transferaufwand)</b>	<b>2.607.025,01</b>	<b>2.637.700,00</b>	<b>-30.674,99</b>
2221	Gebrauchs- und Verbrauchsgüter, Handelswaren	71.690,46	82.000,00	-10.309,54
2222	Verwaltungs- und Betriebsaufwand	149.344,82	172.400,00	-23.055,18
2223	Leasing- und Mietaufwand	188.122,68	193.200,00	-5.077,32
2224	Instandhaltung	172.424,71	180.000,00	-7.575,29
2225	Sonstiger Sachaufwand	1.162.592,59	1.265.100,00	-102.507,41

MVAG	Mittelverwendungs- und aufbringungsgruppen (1. und 2. Ebene)	RA 2020	VA 2020	RA - VA
2226	Nicht finanzierungswirksamer Sachaufwand	862.849,75	745.000,00	117.849,75
<b>223</b>	<b>Transferaufwand (laufende Transfers und Kapitaltransfers)</b>	<b>2.086.506,21</b>	<b>2.122.300,00</b>	<b>-35.793,79</b>
2231	Transferaufwand an Träger des öffentlichen Rechts	1.966.193,12	1.986.300,00	-20.106,88
2232	Transferaufwand an Beteiligungen			
2233	Transferaufwand an Unternehmen (mit Finanzunternehmen)	53.844,74	54.900,00	-1.055,26
2234	Transferaufwand an Haushalte und Organisationen ohne Erwerbscharakter	66.468,35	81.100,00	-14.631,65
2235	Transferaufwand an das Ausland			
2236	Investitions- und Tilgungszuschüsse zwischen Unternehmungen und Betrieben der Gebietskörperschaft und der Gebietskörperschaft			
2237	Nicht finanzierungswirksamer Transferaufwand			
<b>224</b>	<b>Finanzaufwand</b>	<b>23.152,23</b>	<b>41.700,00</b>	<b>-18.547,77</b>
2241	Zinsen aus Finanzschulden, Finanzierungsleasing, Forderungskauf und derivativen Finanzinstrumenten mit Grundgeschäft	21.957,33	40.100,00	-18.142,67
2242	Zinsen und sonstige Aufwendungen aus derivativen Finanzinstrumenten ohne Grundgeschäft			
2243	Gewinnentnahmen von Unternehmungen und marktbestimmten Betrieben der Gebietskörperschaft (innerhalb der Gebietskörperschaft)			
2244	Sonstiger Finanzaufwand	1.194,90	1.600,00	-405,10
2245	Nicht finanzierungswirksamer Finanzaufwand			
<b>22</b>	<b>Summe Aufwendungen</b>	<b>5.495.271,80</b>	<b>5.630.300,00</b>	<b>-135.028,20</b>
<b>SA0</b>	<b>Saldo (0) Nettoergebnis (21 - 22)</b>	<b>793.115,46</b>	<b>721.800,00</b>	<b>71.315,46</b>
<b>230</b>	<b>Entnahmen von Haushaltsrücklagen</b>	<b>0,00</b>	<b>0,00</b>	<b>0,00</b>
2301	Entnahmen von Haushaltsrücklagen			
<b>240</b>	<b>Zuweisung an Haushaltsrücklagen</b>	<b>0,00</b>	<b>54.000,00</b>	<b>-54.000,00</b>
2401	Zuweisung an Haushaltsrücklagen		54.000,00	-54.000,00
<b>23</b>	<b>Summe Haushaltsrücklagen</b>	<b>0,00</b>	<b>-54.000,00</b>	<b>54.000,00</b>
<b>SA00</b>	<b>Nettoergebnis nach Zuweisung und Entnahmen von Haushaltsrücklagen (Saldo 0 +/- SU23)</b>	<b>793.115,46</b>	<b>667.800,00</b>	<b>125.315,46</b>

Ergebnishaushalt Bereichsbudget 1. und 2. Ebene (Anlage 1a)





## Vertretungskörper und allgemeine Verwaltung (Gruppe 0)

MVAG	Mittelverwendungs- und aufbringungsgruppen (1. und 2. Ebene)	RA 2020	VA 2020	RA - VA
<b>211</b>	<b>Erträge aus der operativen Verwaltungstätigkeit</b>	<b>57.877,91</b>	<b>70.800,00</b>	<b>-12.922,09</b>
2111	Erträge aus eigenen Abgaben			
2112	Erträge aus Ertragsanteilen			
2113	Erträge aus Gebühren			
2114	Erträge aus Leistungen	32.538,59	25.700,00	6.838,59
2115	Erträge aus Besitz und wirtschaftlicher Tätigkeit	6.221,72	6.500,00	-278,28
2116	Erträge aus Veräußerung und sonstige Erträge	19.117,60	38.600,00	-19.482,40
2117	Nicht finanzierungswirksame operative Erträge			
<b>212</b>	<b>Erträge aus Transfers</b>	<b>7.109,10</b>	<b>1.200,00</b>	<b>5.909,10</b>
2121	Transferertrag von Trägern des öffentlichen Rechts	6.864,10	1.000,00	5.864,10
2122	Transferertrag von Beteiligungen			
2123	Transferertrag von Unternehmen (mit Finanzunternehmen)			
2124	Transferertrag von Haushalten und Organisationen ohne Erwerbscharakter			
2125	Transferertrag vom Ausland			
2126	Investitions- und Tilgungszuschüsse zwischen Unternehmungen und Betrieben der Gebietskörperschaft und der Gebietskörperschaft			
2127	Nicht finanzierungswirksamer Transferertrag	245,00	200,00	45,00
<b>213</b>	<b>Finanzerträge</b>	<b>0,00</b>	<b>0,00</b>	<b>0,00</b>
2131	Erträge aus Zinsen			
2132	Erträge aus Zinsen aus derivativen Finanzinstrumenten ohne Grundgeschäft			
2133	Erträge aus Gewinnentnahmen von marktbestimmten Betrieben			
2134	Sonstige Finanzerträge			
2135	Erträge aus Dividenden/Gewinnausschüttungen			
2136	Sonstige nicht finanzierungswirksame Finanzerträge			
<b>21</b>	<b>Summe Erträge</b>	<b>64.987,01</b>	<b>72.000,00</b>	<b>-7.012,99</b>
<b>221</b>	<b>Personalaufwand</b>	<b>279.165,55</b>	<b>279.600,00</b>	<b>-434,45</b>
2211	Personalaufwand (Bezüge, Nebengeb., Mehrleistungen)	210.874,45	210.800,00	74,45
2212	Gesetzlicher und freiwilliger Sozialaufwand	62.530,94	65.100,00	-2.569,06
2213	Sonstiger Personalaufwand			
2214	Nicht finanzierungswirksamer Personalaufwand	5.760,16	3.700,00	2.060,16
<b>222</b>	<b>Sachaufwand (ohne Transferaufwand)</b>	<b>329.572,66</b>	<b>373.100,00</b>	<b>-43.527,34</b>
2221	Gebrauchs- und Verbrauchsgüter, Handelswaren	8.986,54	15.800,00	-6.813,46
2222	Verwaltungs- und Betriebsaufwand	11.453,25	24.400,00	-12.946,75
2223	Leasing- und Mietaufwand	55.364,67	55.200,00	164,67
2224	Instandhaltung	748,65	5.000,00	-4.251,35
2225	Sonstiger Sachaufwand	239.996,37	262.800,00	-22.803,63

## Vertretungskörper und allgemeine Verwaltung (Gruppe 0)

MVAG	Mittelverwendungs- und aufbringungsgruppen (1. und 2. Ebene)	RA 2020	VA 2020	RA - VA
2226	Nicht finanzierungswirksamer Sachaufwand	13.023,18	9.900,00	3.123,18
<b>223</b>	<b>Transferaufwand (laufende Transfers und Kapitaltransfers)</b>	<b>10.760,52</b>	<b>14.500,00</b>	<b>-3.739,48</b>
2231	Transferaufwand an Träger des öffentlichen Rechts			
2232	Transferaufwand an Beteiligungen			
2233	Transferaufwand an Unternehmen (mit Finanzunternehmen)			
2234	Transferaufwand an Haushalte und Organisationen ohne Erwerbscharakter	10.760,52	14.500,00	-3.739,48
2235	Transferaufwand an das Ausland			
2236	Investitions- und Tilgungszuschüsse zwischen Unternehmungen und Betrieben der Gebietskörperschaft und der Gebietskörperschaft			
2237	Nicht finanzierungswirksamer Transferaufwand			
<b>224</b>	<b>Finanzaufwand</b>	<b>0,00</b>	<b>0,00</b>	<b>0,00</b>
2241	Zinsen aus Finanzschulden, Finanzierungsleasing, Forderungskauf und derivativen Finanzinstrumenten mit Grundgeschäft			
2242	Zinsen und sonstige Aufwendungen aus derivativen Finanzinstrumenten ohne Grundgeschäft			
2243	Gewinnentnahmen von Unternehmungen und marktbestimmten Betrieben der Gebietskörperschaft (innerhalb der Gebietskörperschaft)			
2244	Sonstiger Finanzaufwand			
2245	Nicht finanzierungswirksamer Finanzaufwand			
<b>22</b>	<b>Summe Aufwendungen</b>	<b>619.498,73</b>	<b>667.200,00</b>	<b>-47.701,27</b>
<b>SA0</b>	<b>Saldo (0) Nettoergebnis (21 - 22)</b>	<b>-554.511,72</b>	<b>-595.200,00</b>	<b>40.688,28</b>
<b>230</b>	<b>Entnahmen von Haushaltsrücklagen</b>	<b>0,00</b>	<b>0,00</b>	<b>0,00</b>
2301	Entnahmen von Haushaltsrücklagen			
<b>240</b>	<b>Zuweisung an Haushaltsrücklagen</b>	<b>0,00</b>	<b>0,00</b>	<b>0,00</b>
2401	Zuweisung an Haushaltsrücklagen			
<b>23</b>	<b>Summe Haushaltsrücklagen</b>	<b>0,00</b>	<b>0,00</b>	<b>0,00</b>
<b>SA00</b>	<b>Nettoergebnis nach Zuweisung und Entnahmen von Haushaltsrücklagen (Saldo 0 +/- SU23)</b>	<b>-554.511,72</b>	<b>-595.200,00</b>	<b>40.688,28</b>

## Öffentliche Ordnung und Sicherheit (Gruppe 1)

MVAG	Mittelverwendungs- und aufbringungsgruppen (1. und 2. Ebene)	RA 2020	VA 2020	RA - VA
<b>211</b>	<b>Erträge aus der operativen Verwaltungstätigkeit</b>	<b>3.612,19</b>	<b>3.900,00</b>	<b>-287,81</b>
2111	Erträge aus eigenen Abgaben			
2112	Erträge aus Ertragsanteilen			
2113	Erträge aus Gebühren			
2114	Erträge aus Leistungen	3.396,51	3.500,00	-103,49
2115	Erträge aus Besitz und wirtschaftlicher Tätigkeit			
2116	Erträge aus Veräußerung und sonstige Erträge	215,68	400,00	-184,32
2117	Nicht finanzierungswirksame operative Erträge			
<b>212</b>	<b>Erträge aus Transfers</b>	<b>17.116,81</b>	<b>17.200,00</b>	<b>-83,19</b>
2121	Transferertrag von Trägern des öffentlichen Rechts			
2122	Transferertrag von Beteiligungen			
2123	Transferertrag von Unternehmen (mit Finanzunternehmen)			
2124	Transferertrag von Haushalten und Organisationen ohne Erwerbscharakter			
2125	Transferertrag vom Ausland			
2126	Investitions- und Tilgungszuschüsse zwischen Unternehmungen und Betrieben der Gebietskörperschaft und der Gebietskörperschaft			
2127	Nicht finanzierungswirksamer Transferertrag	17.116,81	17.200,00	-83,19
<b>213</b>	<b>Finanzerträge</b>	<b>0,00</b>	<b>0,00</b>	<b>0,00</b>
2131	Erträge aus Zinsen			
2132	Erträge aus Zinsen aus derivativen Finanzinstrumenten ohne Grundgeschäft			
2133	Erträge aus Gewinnentnahmen von marktbestimmten Betrieben			
2134	Sonstige Finanzerträge			
2135	Erträge aus Dividenden/Gewinnausschüttungen			
2136	Sonstige nicht finanzierungswirksame Finanzerträge			
<b>21</b>	<b>Summe Erträge</b>	<b>20.729,00</b>	<b>21.100,00</b>	<b>-371,00</b>
<b>221</b>	<b>Personalaufwand</b>	<b>0,00</b>	<b>0,00</b>	<b>0,00</b>
2211	Personalaufwand (Bezüge, Nebengeb., Mehrleistungen)			
2212	Gesetzlicher und freiwilliger Sozialaufwand			
2213	Sonstiger Personalaufwand			
2214	Nicht finanzierungswirksamer Personalaufwand			
<b>222</b>	<b>Sachaufwand (ohne Transferaufwand)</b>	<b>82.504,03</b>	<b>74.000,00</b>	<b>8.504,03</b>
2221	Gebrauchs- und Verbrauchsgüter, Handelswaren	4.230,39	3.100,00	1.130,39
2222	Verwaltungs- und Betriebsaufwand	13.709,76	14.500,00	-790,24
2223	Leasing- und Mietaufwand	1.744,01	2.400,00	-655,99
2224	Instandhaltung	19.573,90	12.500,00	7.073,90
2225	Sonstiger Sachaufwand	4.608,18	3.500,00	1.108,18

## Öffentliche Ordnung und Sicherheit (Gruppe 1)

MVAG	Mittelverwendungs- und aufbringungsgruppen (1. und 2. Ebene)	RA 2020	VA 2020	RA - VA
2226	Nicht finanzierungswirksamer Sachaufwand	38.637,79	38.000,00	637,79
<b>223</b>	<b>Transferaufwand (laufende Transfers und Kapitaltransfers)</b>	<b>7.315,23</b>	<b>6.000,00</b>	<b>1.315,23</b>
2231	Transferaufwand an Träger des öffentlichen Rechts	7.315,23	6.000,00	1.315,23
2232	Transferaufwand an Beteiligungen			
2233	Transferaufwand an Unternehmen (mit Finanzunternehmen)			
2234	Transferaufwand an Haushalte und Organisationen ohne Erwerbscharakter			
2235	Transferaufwand an das Ausland			
2236	Investitions- und Tilgungszuschüsse zwischen Unternehmungen und Betrieben der Gebietskörperschaft und der Gebietskörperschaft			
2237	Nicht finanzierungswirksamer Transferaufwand			
<b>224</b>	<b>Finanzaufwand</b>	<b>0,00</b>	<b>0,00</b>	<b>0,00</b>
2241	Zinsen aus Finanzschulden, Finanzierungsleasing, Forderungskauf und derivativen Finanzinstrumenten mit Grundgeschäft			
2242	Zinsen und sonstige Aufwendungen aus derivativen Finanzinstrumenten ohne Grundgeschäft			
2243	Gewinnentnahmen von Unternehmungen und marktbestimmten Betrieben der Gebietskörperschaft (innerhalb der Gebietskörperschaft)			
2244	Sonstiger Finanzaufwand			
2245	Nicht finanzierungswirksamer Finanzaufwand			
<b>22</b>	<b>Summe Aufwendungen</b>	<b>89.819,26</b>	<b>80.000,00</b>	<b>9.819,26</b>
<b>SA0</b>	<b>Saldo (0) Nettoergebnis (21 - 22)</b>	<b>-69.090,26</b>	<b>-58.900,00</b>	<b>-10.190,26</b>
<b>230</b>	<b>Entnahmen von Haushaltsrücklagen</b>	<b>0,00</b>	<b>0,00</b>	<b>0,00</b>
2301	Entnahmen von Haushaltsrücklagen			
<b>240</b>	<b>Zuweisung an Haushaltsrücklagen</b>	<b>0,00</b>	<b>0,00</b>	<b>0,00</b>
2401	Zuweisung an Haushaltsrücklagen			
<b>23</b>	<b>Summe Haushaltsrücklagen</b>	<b>0,00</b>	<b>0,00</b>	<b>0,00</b>
<b>SA00</b>	<b>Nettoergebnis nach Zuweisung und Entnahmen von Haushaltsrücklagen (Saldo 0 +/- SU23)</b>	<b>-69.090,26</b>	<b>-58.900,00</b>	<b>-10.190,26</b>

## Unterricht, Erziehung, Sport und Wissenschaft (Gruppe 2)

MVAG	Mittelverwendungs- und aufbringungsgruppen (1. und 2. Ebene)	RA 2020	VA 2020	RA - VA
<b>211</b>	<b>Erträge aus der operativen Verwaltungstätigkeit</b>	<b>192.037,66</b>	<b>263.400,00</b>	<b>-71.362,34</b>
2111	Erträge aus eigenen Abgaben			
2112	Erträge aus Ertragsanteilen			
2113	Erträge aus Gebühren			
2114	Erträge aus Leistungen	33.087,55	55.000,00	-21.912,45
2115	Erträge aus Besitz und wirtschaftlicher Tätigkeit	3.896,35	3.000,00	896,35
2116	Erträge aus Veräußerung und sonstige Erträge	154.271,86	205.400,00	-51.128,14
2117	Nicht finanzierungswirksame operative Erträge	781,90		781,90
<b>212</b>	<b>Erträge aus Transfers</b>	<b>182.465,40</b>	<b>181.200,00</b>	<b>1.265,40</b>
2121	Transferertrag von Trägern des öffentlichen Rechts	161.112,75	163.200,00	-2.087,25
2122	Transferertrag von Beteiligungen			
2123	Transferertrag von Unternehmen (mit Finanzunternehmen)			
2124	Transferertrag von Haushalten und Organisationen ohne Erwerbscharakter			
2125	Transferertrag vom Ausland			
2126	Investitions- und Tilgungszuschüsse zwischen Unternehmungen und Betrieben der Gebietskörperschaft und der Gebietskörperschaft			
2127	Nicht finanzierungswirksamer Transferertrag	21.352,65	18.000,00	3.352,65
<b>213</b>	<b>Finanzerträge</b>	<b>0,00</b>	<b>0,00</b>	<b>0,00</b>
2131	Erträge aus Zinsen			
2132	Erträge aus Zinsen aus derivativen Finanzinstrumenten ohne Grundgeschäft			
2133	Erträge aus Gewinnentnahmen von marktbestimmten Betrieben			
2134	Sonstige Finanzerträge			
2135	Erträge aus Dividenden/Gewinnausschüttungen			
2136	Sonstige nicht finanzierungswirksame Finanzerträge			
<b>21</b>	<b>Summe Erträge</b>	<b>374.503,06</b>	<b>444.600,00</b>	<b>-70.096,94</b>
<b>221</b>	<b>Personalaufwand</b>	<b>362.330,22</b>	<b>396.500,00</b>	<b>-34.169,78</b>
2211	Personalaufwand (Bezüge, Nebengeb., Mehrleistungen)	289.821,49	314.900,00	-25.078,51
2212	Gesetzlicher und freiwilliger Sozialaufwand	70.110,60	80.000,00	-9.889,40
2213	Sonstiger Personalaufwand			
2214	Nicht finanzierungswirksamer Personalaufwand	2.398,13	1.600,00	798,13
<b>222</b>	<b>Sachaufwand (ohne Transferaufwand)</b>	<b>409.406,03</b>	<b>517.800,00</b>	<b>-108.393,97</b>
2221	Gebrauchs- und Verbrauchsgüter, Handelswaren	23.198,21	35.000,00	-11.801,79
2222	Verwaltungs- und Betriebsaufwand	47.201,14	53.900,00	-6.698,86
2223	Leasing- und Mietaufwand	65.472,11	68.700,00	-3.227,89
2224	Instandhaltung	18.097,92	31.500,00	-13.402,08
2225	Sonstiger Sachaufwand	172.755,84	248.300,00	-75.544,16

## Unterricht, Erziehung, Sport und Wissenschaft (Gruppe 2)

MVAG	Mittelverwendungs- und aufbringungsgruppen (1. und 2. Ebene)	RA 2020	VA 2020	RA - VA
2226	Nicht finanzierungswirksamer Sachaufwand	82.680,81	80.400,00	2.280,81
<b>223</b>	<b>Transferaufwand (laufende Transfers und Kapitaltransfers)</b>	<b>325.696,60</b>	<b>345.400,00</b>	<b>-19.703,40</b>
2231	Transferaufwand an Träger des öffentlichen Rechts	308.219,87	327.200,00	-18.980,13
2232	Transferaufwand an Beteiligungen			
2233	Transferaufwand an Unternehmen (mit Finanzunternehmen)	8.409,50	8.400,00	9,50
2234	Transferaufwand an Haushalte und Organisationen ohne Erwerbscharakter	9.067,23	9.800,00	-732,77
2235	Transferaufwand an das Ausland			
2236	Investitions- und Tilgungszuschüsse zwischen Unternehmungen und Betrieben der Gebietskörperschaft und der Gebietskörperschaft			
2237	Nicht finanzierungswirksamer Transferaufwand			
<b>224</b>	<b>Finanzaufwand</b>	<b>3.443,83</b>	<b>7.200,00</b>	<b>-3.756,17</b>
2241	Zinsen aus Finanzschulden, Finanzierungsleasing, Forderungskauf und derivativen Finanzinstrumenten mit Grundgeschäft	3.443,83	7.200,00	-3.756,17
2242	Zinsen und sonstige Aufwendungen aus derivativen Finanzinstrumenten ohne Grundgeschäft			
2243	Gewinnentnahmen von Unternehmungen und marktbestimmten Betrieben der Gebietskörperschaft (innerhalb der Gebietskörperschaft)			
2244	Sonstiger Finanzaufwand			
2245	Nicht finanzierungswirksamer Finanzaufwand			
<b>22</b>	<b>Summe Aufwendungen</b>	<b>1.100.876,68</b>	<b>1.266.900,00</b>	<b>-166.023,32</b>
<b>SA0</b>	<b>Saldo (0) Nettoergebnis (21 - 22)</b>	<b>-726.373,62</b>	<b>-822.300,00</b>	<b>95.926,38</b>
<b>230</b>	<b>Entnahmen von Haushaltsrücklagen</b>	<b>0,00</b>	<b>0,00</b>	<b>0,00</b>
2301	Entnahmen von Haushaltsrücklagen			
<b>240</b>	<b>Zuweisung an Haushaltsrücklagen</b>	<b>0,00</b>	<b>0,00</b>	<b>0,00</b>
2401	Zuweisung an Haushaltsrücklagen			
<b>23</b>	<b>Summe Haushaltsrücklagen</b>	<b>0,00</b>	<b>0,00</b>	<b>0,00</b>
<b>SA00</b>	<b>Nettoergebnis nach Zuweisung und Entnahmen von Haushaltsrücklagen (Saldo 0 +/- SU23)</b>	<b>-726.373,62</b>	<b>-822.300,00</b>	<b>95.926,38</b>

**Kunst, Kultur und Kultus (Gruppe 3)**

MVAG	Mittelverwendungs- und aufbringungsgruppen (1. und 2. Ebene)	RA 2020	VA 2020	RA - VA
<b>211</b>	<b>Erträge aus der operativen Verwaltungstätigkeit</b>	<b>0,00</b>	<b>0,00</b>	<b>0,00</b>
2111	Erträge aus eigenen Abgaben			
2112	Erträge aus Ertragsanteilen			
2113	Erträge aus Gebühren			
2114	Erträge aus Leistungen			
2115	Erträge aus Besitz und wirtschaftlicher Tätigkeit			
2116	Erträge aus Veräußerung und sonstige Erträge			
2117	Nicht finanzierungswirksame operative Erträge			
<b>212</b>	<b>Erträge aus Transfers</b>	<b>0,00</b>	<b>0,00</b>	<b>0,00</b>
2121	Transferertrag von Trägern des öffentlichen Rechts			
2122	Transferertrag von Beteiligungen			
2123	Transferertrag von Unternehmen (mit Finanzunternehmen)			
2124	Transferertrag von Haushalten und Organisationen ohne Erwerbscharakter			
2125	Transferertrag vom Ausland			
2126	Investitions- und Tilgungszuschüsse zwischen Unternehmungen und Betrieben der Gebietskörperschaft und der Gebietskörperschaft			
2127	Nicht finanzierungswirksamer Transferertrag			
<b>213</b>	<b>Finanzerträge</b>	<b>0,00</b>	<b>0,00</b>	<b>0,00</b>
2131	Erträge aus Zinsen			
2132	Erträge aus Zinsen aus derivativen Finanzinstrumenten ohne Grundgeschäft			
2133	Erträge aus Gewinnentnahmen von marktbestimmten Betrieben			
2134	Sonstige Finanzerträge			
2135	Erträge aus Dividenden/Gewinnausschüttungen			
2136	Sonstige nicht finanzierungswirksame Finanzerträge			
<b>21</b>	<b>Summe Erträge</b>	<b>0,00</b>	<b>0,00</b>	<b>0,00</b>
<b>221</b>	<b>Personalaufwand</b>	<b>0,00</b>	<b>0,00</b>	<b>0,00</b>
2211	Personalaufwand (Bezüge, Nebengeb., Mehrleistungen)			
2212	Gesetzlicher und freiwilliger Sozialaufwand			
2213	Sonstiger Personalaufwand			
2214	Nicht finanzierungswirksamer Personalaufwand			
<b>222</b>	<b>Sachaufwand (ohne Transferaufwand)</b>	<b>3.877,39</b>	<b>10.000,00</b>	<b>-6.122,61</b>
2221	Gebrauchs- und Verbrauchsgüter, Handelswaren			
2222	Verwaltungs- und Betriebsaufwand			
2223	Leasing- und Mietaufwand			
2224	Instandhaltung			
2225	Sonstiger Sachaufwand	3.877,39	10.000,00	-6.122,61

**Kunst, Kultur und Kultus (Gruppe 3)**

MVAG	Mittelverwendungs- und aufbringungsgruppen (1. und 2. Ebene)	RA 2020	VA 2020	RA - VA
2226	Nicht finanzierungswirksamer Sachaufwand			
<b>223</b>	<b>Transferaufwand (laufende Transfers und Kapitaltransfers)</b>	<b>125.499,94</b>	<b>128.300,00</b>	<b>-2.800,06</b>
2231	Transferaufwand an Träger des öffentlichen Rechts	125.274,24	121.800,00	3.474,24
2232	Transferaufwand an Beteiligungen			
2233	Transferaufwand an Unternehmen (mit Finanzunternehmen)			
2234	Transferaufwand an Haushalte und Organisationen ohne Erwerbscharakter	225,70	6.500,00	-6.274,30
2235	Transferaufwand an das Ausland			
2236	Investitions- und Tilgungszuschüsse zwischen Unternehmungen und Betrieben der Gebietskörperschaft und der Gebietskörperschaft			
2237	Nicht finanzierungswirksamer Transferaufwand			
<b>224</b>	<b>Finanzaufwand</b>	<b>0,00</b>	<b>0,00</b>	<b>0,00</b>
2241	Zinsen aus Finanzschulden, Finanzierungsleasing, Forderungskauf und derivativen Finanzinstrumenten mit Grundgeschäft			
2242	Zinsen und sonstige Aufwendungen aus derivativen Finanzinstrumenten ohne Grundgeschäft			
2243	Gewinnentnahmen von Unternehmungen und marktbestimmten Betrieben der Gebietskörperschaft (innerhalb der Gebietskörperschaft)			
2244	Sonstiger Finanzaufwand			
2245	Nicht finanzierungswirksamer Finanzaufwand			
<b>22</b>	<b>Summe Aufwendungen</b>	<b>129.377,33</b>	<b>138.300,00</b>	<b>-8.922,67</b>
<b>SA0</b>	<b>Saldo (0) Nettoergebnis (21 - 22)</b>	<b>-129.377,33</b>	<b>-138.300,00</b>	<b>8.922,67</b>
<b>230</b>	<b>Entnahmen von Haushaltsrücklagen</b>	<b>0,00</b>	<b>0,00</b>	<b>0,00</b>
2301	Entnahmen von Haushaltsrücklagen			
<b>240</b>	<b>Zuweisung an Haushaltsrücklagen</b>	<b>0,00</b>	<b>0,00</b>	<b>0,00</b>
2401	Zuweisung an Haushaltsrücklagen			
<b>23</b>	<b>Summe Haushaltsrücklagen</b>	<b>0,00</b>	<b>0,00</b>	<b>0,00</b>
<b>SA00</b>	<b>Nettoergebnis nach Zuweisung und Entnahmen von Haushaltsrücklagen (Saldo 0 +/- SU23)</b>	<b>-129.377,33</b>	<b>-138.300,00</b>	<b>8.922,67</b>



## Soziale Wohlfahrt und Wohnbauförderung (Gruppe 4)

MVAG	Mittelverwendungs- und aufbringungsgruppen (1. und 2. Ebene)	RA 2020	VA 2020	RA - VA
<b>211</b>	<b>Erträge aus der operativen Verwaltungstätigkeit</b>	<b>115,90</b>	<b>800,00</b>	<b>-684,10</b>
2111	Erträge aus eigenen Abgaben			
2112	Erträge aus Ertragsanteilen			
2113	Erträge aus Gebühren			
2114	Erträge aus Leistungen			
2115	Erträge aus Besitz und wirtschaftlicher Tätigkeit			
2116	Erträge aus Veräußerung und sonstige Erträge	115,90	800,00	-684,10
2117	Nicht finanzierungswirksame operative Erträge			
<b>212</b>	<b>Erträge aus Transfers</b>	<b>40.616,97</b>	<b>6.100,00</b>	<b>34.516,97</b>
2121	Transferertrag von Trägern des öffentlichen Rechts	40.616,97	6.100,00	34.516,97
2122	Transferertrag von Beteiligungen			
2123	Transferertrag von Unternehmen (mit Finanzunternehmen)			
2124	Transferertrag von Haushalten und Organisationen ohne Erwerbscharakter			
2125	Transferertrag vom Ausland			
2126	Investitions- und Tilgungszuschüsse zwischen Unternehmungen und Betrieben der Gebietskörperschaft und der Gebietskörperschaft			
2127	Nicht finanzierungswirksamer Transferertrag			
<b>213</b>	<b>Finanzerträge</b>	<b>0,00</b>	<b>0,00</b>	<b>0,00</b>
2131	Erträge aus Zinsen			
2132	Erträge aus Zinsen aus derivativen Finanzinstrumenten ohne Grundgeschäft			
2133	Erträge aus Gewinnentnahmen von marktbestimmten Betrieben			
2134	Sonstige Finanzerträge			
2135	Erträge aus Dividenden/Gewinnausschüttungen			
2136	Sonstige nicht finanzierungswirksame Finanzerträge			
<b>21</b>	<b>Summe Erträge</b>	<b>40.732,87</b>	<b>6.900,00</b>	<b>33.832,87</b>
<b>221</b>	<b>Personalaufwand</b>	<b>0,00</b>	<b>0,00</b>	<b>0,00</b>
2211	Personalaufwand (Bezüge, Nebengeb., Mehrleistungen)			
2212	Gesetzlicher und freiwilliger Sozialaufwand			
2213	Sonstiger Personalaufwand			
2214	Nicht finanzierungswirksamer Personalaufwand			
<b>222</b>	<b>Sachaufwand (ohne Transferaufwand)</b>	<b>8.754,22</b>	<b>8.400,00</b>	<b>354,22</b>
2221	Gebrauchs- und Verbrauchsgüter, Handelswaren	4.594,70	4.200,00	394,70
2222	Verwaltungs- und Betriebsaufwand	615,37	1.000,00	-384,63
2223	Leasing- und Mietaufwand			
2224	Instandhaltung	3.065,77	2.000,00	1.065,77
2225	Sonstiger Sachaufwand	478,38	1.200,00	-721,62

## Soziale Wohlfahrt und Wohnbauförderung (Gruppe 4)

MVAG	Mittelverwendungs- und aufbringungsgruppen (1. und 2. Ebene)	RA 2020	VA 2020	RA - VA
2226	Nicht finanzierungswirksamer Sachaufwand			
<b>223</b>	<b>Transferaufwand (laufende Transfers und Kapitaltransfers)</b>	<b>497.393,68</b>	<b>509.000,00</b>	<b>-11.606,32</b>
2231	Transferaufwand an Träger des öffentlichen Rechts	486.556,65	489.700,00	-3.143,35
2232	Transferaufwand an Beteiligungen			
2233	Transferaufwand an Unternehmen (mit Finanzunternehmen)			
2234	Transferaufwand an Haushalte und Organisationen ohne Erwerbscharakter	10.837,03	19.300,00	-8.462,97
2235	Transferaufwand an das Ausland			
2236	Investitions- und Tilgungszuschüsse zwischen Unternehmungen und Betrieben der Gebietskörperschaft und der Gebietskörperschaft			
2237	Nicht finanzierungswirksamer Transferaufwand			
<b>224</b>	<b>Finanzaufwand</b>	<b>0,00</b>	<b>0,00</b>	<b>0,00</b>
2241	Zinsen aus Finanzschulden, Finanzierungsleasing, Forderungskauf und derivativen Finanzinstrumenten mit Grundgeschäft			
2242	Zinsen und sonstige Aufwendungen aus derivativen Finanzinstrumenten ohne Grundgeschäft			
2243	Gewinnentnahmen von Unternehmungen und marktbestimmten Betrieben der Gebietskörperschaft (innerhalb der Gebietskörperschaft)			
2244	Sonstiger Finanzaufwand			
2245	Nicht finanzierungswirksamer Finanzaufwand			
<b>22</b>	<b>Summe Aufwendungen</b>	<b>506.147,90</b>	<b>517.400,00</b>	<b>-11.252,10</b>
<b>SA0</b>	<b>Saldo (0) Nettoergebnis (21 - 22)</b>	<b>-465.415,03</b>	<b>-510.500,00</b>	<b>45.084,97</b>
<b>230</b>	<b>Entnahmen von Haushaltsrücklagen</b>	<b>0,00</b>	<b>0,00</b>	<b>0,00</b>
2301	Entnahmen von Haushaltsrücklagen			
<b>240</b>	<b>Zuweisung an Haushaltsrücklagen</b>	<b>0,00</b>	<b>0,00</b>	<b>0,00</b>
2401	Zuweisung an Haushaltsrücklagen			
<b>23</b>	<b>Summe Haushaltsrücklagen</b>	<b>0,00</b>	<b>0,00</b>	<b>0,00</b>
<b>SA00</b>	<b>Nettoergebnis nach Zuweisung und Entnahmen von Haushaltsrücklagen (Saldo 0 +/- SU23)</b>	<b>-465.415,03</b>	<b>-510.500,00</b>	<b>45.084,97</b>

## Gesundheit (Gruppe 5)

MVAG	Mittelverwendungs- und aufbringungsgruppen (1. und 2. Ebene)	RA 2020	VA 2020	RA - VA
<b>211</b>	<b>Erträge aus der operativen Verwaltungstätigkeit</b>	<b>1.200,00</b>	<b>3.400,00</b>	<b>-2.200,00</b>
2111	Erträge aus eigenen Abgaben			
2112	Erträge aus Ertragsanteilen			
2113	Erträge aus Gebühren			
2114	Erträge aus Leistungen			
2115	Erträge aus Besitz und wirtschaftlicher Tätigkeit			
2116	Erträge aus Veräußerung und sonstige Erträge	1.200,00	3.400,00	-2.200,00
2117	Nicht finanzierungswirksame operative Erträge			
<b>212</b>	<b>Erträge aus Transfers</b>	<b>0,00</b>	<b>1.000,00</b>	<b>-1.000,00</b>
2121	Transferertrag von Trägern des öffentlichen Rechts		1.000,00	-1.000,00
2122	Transferertrag von Beteiligungen			
2123	Transferertrag von Unternehmen (mit Finanzunternehmen)			
2124	Transferertrag von Haushalten und Organisationen ohne Erwerbscharakter			
2125	Transferertrag vom Ausland			
2126	Investitions- und Tilgungszuschüsse zwischen Unternehmungen und Betrieben der Gebietskörperschaft und der Gebietskörperschaft			
2127	Nicht finanzierungswirksamer Transferertrag			
<b>213</b>	<b>Finanzerträge</b>	<b>0,00</b>	<b>0,00</b>	<b>0,00</b>
2131	Erträge aus Zinsen			
2132	Erträge aus Zinsen aus derivativen Finanzinstrumenten ohne Grundgeschäft			
2133	Erträge aus Gewinnentnahmen von marktbestimmten Betrieben			
2134	Sonstige Finanzerträge			
2135	Erträge aus Dividenden/Gewinnausschüttungen			
2136	Sonstige nicht finanzierungswirksame Finanzerträge			
<b>21</b>	<b>Summe Erträge</b>	<b>1.200,00</b>	<b>4.400,00</b>	<b>-3.200,00</b>
<b>221</b>	<b>Personalaufwand</b>	<b>12.506,02</b>	<b>12.500,00</b>	<b>6,02</b>
2211	Personalaufwand (Bezüge, Nebengeb., Mehrleistungen)	12.185,39	12.100,00	85,39
2212	Gesetzlicher und freiwilliger Sozialaufwand	320,63	400,00	-79,37
2213	Sonstiger Personalaufwand			
2214	Nicht finanzierungswirksamer Personalaufwand			
<b>222</b>	<b>Sachaufwand (ohne Transferaufwand)</b>	<b>261,96</b>	<b>5.600,00</b>	<b>-5.338,04</b>
2221	Gebrauchs- und Verbrauchsgüter, Handelswaren			
2222	Verwaltungs- und Betriebsaufwand			
2223	Leasing- und Mietaufwand			
2224	Instandhaltung			
2225	Sonstiger Sachaufwand	261,96	5.600,00	-5.338,04

## Gesundheit (Gruppe 5)

MVAG	Mittelverwendungs- und aufbringungsgruppen (1. und 2. Ebene)	RA 2020	VA 2020	RA - VA
2226	Nicht finanzierungswirksamer Sachaufwand			
<b>223</b>	<b>Transferaufwand (laufende Transfers und Kapitaltransfers)</b>	<b>875.519,68</b>	<b>876.600,00</b>	<b>-1.080,32</b>
2231	Transferaufwand an Träger des öffentlichen Rechts	844.628,31	846.600,00	-1.971,69
2232	Transferaufwand an Beteiligungen			
2233	Transferaufwand an Unternehmen (mit Finanzunternehmen)			
2234	Transferaufwand an Haushalte und Organisationen ohne Erwerbscharakter	30.891,37	30.000,00	891,37
2235	Transferaufwand an das Ausland			
2236	Investitions- und Tilgungszuschüsse zwischen Unternehmungen und Betrieben der Gebietskörperschaft und der Gebietskörperschaft			
2237	Nicht finanzierungswirksamer Transferaufwand			
<b>224</b>	<b>Finanzaufwand</b>	<b>0,00</b>	<b>0,00</b>	<b>0,00</b>
2241	Zinsen aus Finanzschulden, Finanzierungsleasing, Forderungs Kauf und derivativen Finanzinstrumenten mit Grundgeschäft			
2242	Zinsen und sonstige Aufwendungen aus derivativen Finanzinstrumenten ohne Grundgeschäft			
2243	Gewinnentnahmen von Unternehmungen und marktbestimmten Betrieben der Gebietskörperschaft (innerhalb der Gebietskörperschaft)			
2244	Sonstiger Finanzaufwand			
2245	Nicht finanzierungswirksamer Finanzaufwand			
<b>22</b>	<b>Summe Aufwendungen</b>	<b>888.287,66</b>	<b>894.700,00</b>	<b>-6.412,34</b>
<b>SA0</b>	<b>Saldo (0) Nettoergebnis (21 - 22)</b>	<b>-887.087,66</b>	<b>-890.300,00</b>	<b>3.212,34</b>
<b>230</b>	<b>Entnahmen von Haushaltsrücklagen</b>	<b>0,00</b>	<b>0,00</b>	<b>0,00</b>
2301	Entnahmen von Haushaltsrücklagen			
<b>240</b>	<b>Zuweisung an Haushaltsrücklagen</b>	<b>0,00</b>	<b>0,00</b>	<b>0,00</b>
2401	Zuweisung an Haushaltsrücklagen			
<b>23</b>	<b>Summe Haushaltsrücklagen</b>	<b>0,00</b>	<b>0,00</b>	<b>0,00</b>
<b>SA00</b>	<b>Nettoergebnis nach Zuweisung und Entnahmen von Haushaltsrücklagen (Saldo 0 +/- SU23)</b>	<b>-887.087,66</b>	<b>-890.300,00</b>	<b>3.212,34</b>

## Straßen- und Wasserbau, Verkehr (Gruppe 6)

MVAG	Mittelverwendungs- und aufbringungsgruppen (1. und 2. Ebene)	RA 2020	VA 2020	RA - VA
<b>211</b>	<b>Erträge aus der operativen Verwaltungstätigkeit</b>	<b>18.547,39</b>	<b>1.100,00</b>	<b>17.447,39</b>
2111	Erträge aus eigenen Abgaben			
2112	Erträge aus Ertragsanteilen			
2113	Erträge aus Gebühren			
2114	Erträge aus Leistungen			
2115	Erträge aus Besitz und wirtschaftlicher Tätigkeit	73,58		73,58
2116	Erträge aus Veräußerung und sonstige Erträge	18.473,81	1.100,00	17.373,81
2117	Nicht finanzierungswirksame operative Erträge			
<b>212</b>	<b>Erträge aus Transfers</b>	<b>139.076,71</b>	<b>226.400,00</b>	<b>-87.323,29</b>
2121	Transferertrag von Trägern des öffentlichen Rechts	87.174,41	168.800,00	-81.625,59
2122	Transferertrag von Beteiligungen			
2123	Transferertrag von Unternehmen (mit Finanzunternehmen)			
2124	Transferertrag von Haushalten und Organisationen ohne Erwerbscharakter	11.855,00	5.000,00	6.855,00
2125	Transferertrag vom Ausland			
2126	Investitions- und Tilgungszuschüsse zwischen Unternehmungen und Betrieben der Gebietskörperschaft und der Gebietskörperschaft			
2127	Nicht finanzierungswirksamer Transferertrag	40.047,30	52.600,00	-12.552,70
<b>213</b>	<b>Finanzerträge</b>	<b>0,00</b>	<b>0,00</b>	<b>0,00</b>
2131	Erträge aus Zinsen			
2132	Erträge aus Zinsen aus derivativen Finanzinstrumenten ohne Grundgeschäft			
2133	Erträge aus Gewinnentnahmen von marktbestimmten Betrieben			
2134	Sonstige Finanzerträge			
2135	Erträge aus Dividenden/Gewinnausschüttungen			
2136	Sonstige nicht finanzierungswirksame Finanzerträge			
<b>21</b>	<b>Summe Erträge</b>	<b>157.624,10</b>	<b>227.500,00</b>	<b>-69.875,90</b>
<b>221</b>	<b>Personalaufwand</b>	<b>18.162,62</b>	<b>20.000,00</b>	<b>-1.837,38</b>
2211	Personalaufwand (Bezüge, Nebengeb., Mehrleistungen)	14.377,57	15.600,00	-1.222,43
2212	Gesetzlicher und freiwilliger Sozialaufwand	3.580,42	4.200,00	-619,58
2213	Sonstiger Personalaufwand			
2214	Nicht finanzierungswirksamer Personalaufwand	204,63	200,00	4,63
<b>222</b>	<b>Sachaufwand (ohne Transferaufwand)</b>	<b>282.146,20</b>	<b>290.000,00</b>	<b>-7.853,80</b>
2221	Gebrauchs- und Verbrauchsgüter, Handelswaren	2.962,24	1.600,00	1.362,24
2222	Verwaltungs- und Betriebsaufwand	407,95		407,95
2223	Leasing- und Mietaufwand			
2224	Instandhaltung	35.040,94	27.500,00	7.540,94
2225	Sonstiger Sachaufwand	23.533,31	5.300,00	18.233,31

**Straßen- und Wasserbau, Verkehr (Gruppe 6)**

MVAG	Mittelverwendungs- und aufbringungsgruppen (1. und 2. Ebene)	RA 2020	VA 2020	RA - VA
2226	Nicht finanzierungswirksamer Sachaufwand	220.201,76	255.600,00	-35.398,24
<b>223</b>	<b>Transferaufwand (laufende Transfers und Kapitaltransfers)</b>	<b>4.686,50</b>	<b>1.000,00</b>	<b>3.686,50</b>
2231	Transferaufwand an Träger des öffentlichen Rechts			
2232	Transferaufwand an Beteiligungen			
2233	Transferaufwand an Unternehmen (mit Finanzunternehmen)			
2234	Transferaufwand an Haushalte und Organisationen ohne Erwerbscharakter	4.686,50	1.000,00	3.686,50
2235	Transferaufwand an das Ausland			
2236	Investitions- und Tilgungszuschüsse zwischen Unternehmungen und Betrieben der Gebietskörperschaft und der Gebietskörperschaft			
2237	Nicht finanzierungswirksamer Transferaufwand			
<b>224</b>	<b>Finanzaufwand</b>	<b>2.290,03</b>	<b>3.900,00</b>	<b>-1.609,97</b>
2241	Zinsen aus Finanzschulden, Finanzierungsleasing, Forderungskauf und derivativen Finanzinstrumenten mit Grundgeschäft	2.290,03	3.900,00	-1.609,97
2242	Zinsen und sonstige Aufwendungen aus derivativen Finanzinstrumenten ohne Grundgeschäft			
2243	Gewinnentnahmen von Unternehmungen und marktbestimmten Betrieben der Gebietskörperschaft (innerhalb der Gebietskörperschaft)			
2244	Sonstiger Finanzaufwand			
2245	Nicht finanzierungswirksamer Finanzaufwand			
<b>22</b>	<b>Summe Aufwendungen</b>	<b>307.285,35</b>	<b>314.900,00</b>	<b>-7.614,65</b>
<b>SA0</b>	<b>Saldo (0) Nettoergebnis (21 - 22)</b>	<b>-149.661,25</b>	<b>-87.400,00</b>	<b>-62.261,25</b>
<b>230</b>	<b>Entnahmen von Haushaltsrücklagen</b>	<b>0,00</b>	<b>0,00</b>	<b>0,00</b>
2301	Entnahmen von Haushaltsrücklagen			
<b>240</b>	<b>Zuweisung an Haushaltsrücklagen</b>	<b>0,00</b>	<b>0,00</b>	<b>0,00</b>
2401	Zuweisung an Haushaltsrücklagen			
<b>23</b>	<b>Summe Haushaltsrücklagen</b>	<b>0,00</b>	<b>0,00</b>	<b>0,00</b>
<b>SA00</b>	<b>Nettoergebnis nach Zuweisung und Entnahmen von Haushaltsrücklagen (Saldo 0 +/- SU23)</b>	<b>-149.661,25</b>	<b>-87.400,00</b>	<b>-62.261,25</b>

## Wirtschaftsförderung (Gruppe 7)

MVAG	Mittelverwendungs- und aufbringungsgruppen (1. und 2. Ebene)	RA 2020	VA 2020	RA - VA
<b>211</b>	<b>Erträge aus der operativen Verwaltungstätigkeit</b>	<b>25.372,24</b>	<b>22.500,00</b>	<b>2.872,24</b>
2111	Erträge aus eigenen Abgaben			
2112	Erträge aus Ertragsanteilen			
2113	Erträge aus Gebühren			
2114	Erträge aus Leistungen			
2115	Erträge aus Besitz und wirtschaftlicher Tätigkeit			
2116	Erträge aus Veräußerung und sonstige Erträge	25.372,24	22.500,00	2.872,24
2117	Nicht finanzierungswirksame operative Erträge			
<b>212</b>	<b>Erträge aus Transfers</b>	<b>26.516,59</b>	<b>11.200,00</b>	<b>15.316,59</b>
2121	Transferertrag von Trägern des öffentlichen Rechts	11.250,00	11.200,00	50,00
2122	Transferertrag von Beteiligungen			
2123	Transferertrag von Unternehmen (mit Finanzunternehmen)			
2124	Transferertrag von Haushalten und Organisationen ohne Erwerbscharakter			
2125	Transferertrag vom Ausland			
2126	Investitions- und Tilgungszuschüsse zwischen Unternehmungen und Betrieben der Gebietskörperschaft und der Gebietskörperschaft			
2127	Nicht finanzierungswirksamer Transferertrag	15.266,59		15.266,59
<b>213</b>	<b>Finanzerträge</b>	<b>0,00</b>	<b>0,00</b>	<b>0,00</b>
2131	Erträge aus Zinsen			
2132	Erträge aus Zinsen aus derivativen Finanzinstrumenten ohne Grundgeschäft			
2133	Erträge aus Gewinnentnahmen von marktbestimmten Betrieben			
2134	Sonstige Finanzerträge			
2135	Erträge aus Dividenden/Gewinnausschüttungen			
2136	Sonstige nicht finanzierungswirksame Finanzerträge			
<b>21</b>	<b>Summe Erträge</b>	<b>51.888,83</b>	<b>33.700,00</b>	<b>18.188,83</b>
<b>221</b>	<b>Personalaufwand</b>	<b>0,00</b>	<b>0,00</b>	<b>0,00</b>
2211	Personalaufwand (Bezüge, Nebengeb., Mehrleistungen)			
2212	Gesetzlicher und freiwilliger Sozialaufwand			
2213	Sonstiger Personalaufwand			
2214	Nicht finanzierungswirksamer Personalaufwand			
<b>222</b>	<b>Sachaufwand (ohne Transferaufwand)</b>	<b>159.052,80</b>	<b>39.100,00</b>	<b>119.952,80</b>
2221	Gebrauchs- und Verbrauchsgüter, Handelswaren			
2222	Verwaltungs- und Betriebsaufwand			
2223	Leasing- und Mietaufwand			
2224	Instandhaltung			
2225	Sonstiger Sachaufwand	39.820,73	39.100,00	720,73

## Wirtschaftsförderung (Gruppe 7)

MVAG	Mittelverwendungs- und aufbringungsgruppen (1. und 2. Ebene)	RA 2020	VA 2020	RA - VA
2226	Nicht finanzierungswirksamer Sachaufwand	119.232,07		119.232,07
<b>223</b>	<b>Transferaufwand (laufende Transfers und Kapitaltransfers)</b>	<b>12.435,24</b>	<b>24.500,00</b>	<b>-12.064,76</b>
2231	Transferaufwand an Träger des öffentlichen Rechts			
2232	Transferaufwand an Beteiligungen			
2233	Transferaufwand an Unternehmen (mit Finanzunternehmen)	12.435,24	24.500,00	-12.064,76
2234	Transferaufwand an Haushalte und Organisationen ohne Erwerbscharakter			
2235	Transferaufwand an das Ausland			
2236	Investitions- und Tilgungszuschüsse zwischen Unternehmungen und Betrieben der Gebietskörperschaft und der Gebietskörperschaft			
2237	Nicht finanzierungswirksamer Transferaufwand			
<b>224</b>	<b>Finanzaufwand</b>	<b>0,00</b>	<b>0,00</b>	<b>0,00</b>
2241	Zinsen aus Finanzschulden, Finanzierungsleasing, Forderungskauf und derivativen Finanzinstrumenten mit Grundgeschäft			
2242	Zinsen und sonstige Aufwendungen aus derivativen Finanzinstrumenten ohne Grundgeschäft			
2243	Gewinnentnahmen von Unternehmungen und marktbestimmten Betrieben der Gebietskörperschaft (innerhalb der Gebietskörperschaft)			
2244	Sonstiger Finanzaufwand			
2245	Nicht finanzierungswirksamer Finanzaufwand			
<b>22</b>	<b>Summe Aufwendungen</b>	<b>171.488,04</b>	<b>63.600,00</b>	<b>107.888,04</b>
<b>SA0</b>	<b>Saldo (0) Nettoergebnis (21 - 22)</b>	<b>-119.599,21</b>	<b>-29.900,00</b>	<b>-89.699,21</b>
<b>230</b>	<b>Entnahmen von Haushaltsrücklagen</b>	<b>0,00</b>	<b>0,00</b>	<b>0,00</b>
2301	Entnahmen von Haushaltsrücklagen			
<b>240</b>	<b>Zuweisung an Haushaltsrücklagen</b>	<b>0,00</b>	<b>0,00</b>	<b>0,00</b>
2401	Zuweisung an Haushaltsrücklagen			
<b>23</b>	<b>Summe Haushaltsrücklagen</b>	<b>0,00</b>	<b>0,00</b>	<b>0,00</b>
<b>SA00</b>	<b>Nettoergebnis nach Zuweisung und Entnahmen von Haushaltsrücklagen (Saldo 0 +/- SU23)</b>	<b>-119.599,21</b>	<b>-29.900,00</b>	<b>-89.699,21</b>



## Dienstleistungen (Gruppe 8)

MVAG	Mittelverwendungs- und aufbringungsgruppen (1. und 2. Ebene)	RA 2020	VA 2020	RA - VA
<b>211</b>	<b>Erträge aus der operativen Verwaltungstätigkeit</b>	<b>1.542.822,44</b>	<b>1.452.700,00</b>	<b>90.122,44</b>
2111	Erträge aus eigenen Abgaben			
2112	Erträge aus Ertragsanteilen			
2113	Erträge aus Gebühren	817.093,37	792.800,00	24.293,37
2114	Erträge aus Leistungen	64.427,60	50.300,00	14.127,60
2115	Erträge aus Besitz und wirtschaftlicher Tätigkeit	74.624,64	75.800,00	-1.175,36
2116	Erträge aus Veräußerung und sonstige Erträge	586.676,83	533.800,00	52.876,83
2117	Nicht finanzierungswirksame operative Erträge			
<b>212</b>	<b>Erträge aus Transfers</b>	<b>238.533,88</b>	<b>250.500,00</b>	<b>-11.966,12</b>
2121	Transferertrag von Trägern des öffentlichen Rechts	59.148,01	86.400,00	-27.251,99
2122	Transferertrag von Beteiligungen			
2123	Transferertrag von Unternehmen (mit Finanzunternehmen)			
2124	Transferertrag von Haushalten und Organisationen ohne Erwerbscharakter		500,00	-500,00
2125	Transferertrag vom Ausland			
2126	Investitions- und Tilgungszuschüsse zwischen Unternehmungen und Betrieben der Gebietskörperschaft und der Gebietskörperschaft			
2127	Nicht finanzierungswirksamer Transferertrag	179.385,87	163.600,00	15.785,87
<b>213</b>	<b>Finanzerträge</b>	<b>0,00</b>	<b>0,00</b>	<b>0,00</b>
2131	Erträge aus Zinsen			
2132	Erträge aus Zinsen aus derivativen Finanzinstrumenten ohne Grundgeschäft			
2133	Erträge aus Gewinnentnahmen von marktbestimmten Betrieben			
2134	Sonstige Finanzerträge			
2135	Erträge aus Dividenden/Gewinnausschüttungen			
2136	Sonstige nicht finanzierungswirksame Finanzerträge			
<b>21</b>	<b>Summe Erträge</b>	<b>1.781.356,32</b>	<b>1.703.200,00</b>	<b>78.156,32</b>
<b>221</b>	<b>Personalaufwand</b>	<b>106.423,94</b>	<b>120.000,00</b>	<b>-13.576,06</b>
2211	Personalaufwand (Bezüge, Nebengeb., Mehrleistungen)	84.601,42	93.900,00	-9.298,58
2212	Gesetzlicher und freiwilliger Sozialaufwand	21.125,43	25.100,00	-3.974,57
2213	Sonstiger Personalaufwand			
2214	Nicht finanzierungswirksamer Personalaufwand	697,09	1.000,00	-302,91
<b>222</b>	<b>Sachaufwand (ohne Transferaufwand)</b>	<b>1.331.394,23</b>	<b>1.318.400,00</b>	<b>12.994,23</b>
2221	Gebrauchs- und Verbrauchsgüter, Handelswaren	27.718,38	22.300,00	5.418,38
2222	Verwaltungs- und Betriebsaufwand	75.957,35	78.600,00	-2.642,65
2223	Leasing- und Mietaufwand	65.541,89	66.900,00	-1.358,11
2224	Instandhaltung	95.897,53	101.500,00	-5.602,47
2225	Sonstiger Sachaufwand	677.204,94	688.000,00	-10.795,06

## Dienstleistungen (Gruppe 8)

MVAG	Mittelverwendungs- und aufbringungsgruppen (1. und 2. Ebene)	RA 2020	VA 2020	RA - VA
2226	Nicht finanzierungswirksamer Sachaufwand	389.074,14	361.100,00	27.974,14
<b>223</b>	<b>Transferaufwand (laufende Transfers und Kapitaltransfers)</b>	<b>159.472,00</b>	<b>160.000,00</b>	<b>-528,00</b>
2231	Transferaufwand an Träger des öffentlichen Rechts	159.472,00	160.000,00	-528,00
2232	Transferaufwand an Beteiligungen			
2233	Transferaufwand an Unternehmen (mit Finanzunternehmen)			
2234	Transferaufwand an Haushalte und Organisationen ohne Erwerbscharakter			
2235	Transferaufwand an das Ausland			
2236	Investitions- und Tilgungszuschüsse zwischen Unternehmungen und Betrieben der Gebietskörperschaft und der Gebietskörperschaft			
2237	Nicht finanzierungswirksamer Transferaufwand			
<b>224</b>	<b>Finanzaufwand</b>	<b>15.958,36</b>	<b>28.500,00</b>	<b>-12.541,64</b>
2241	Zinsen aus Finanzschulden, Finanzierungsleasing, Forderungskauf und derivativen Finanzinstrumenten mit Grundgeschäft	15.958,36	28.500,00	-12.541,64
2242	Zinsen und sonstige Aufwendungen aus derivativen Finanzinstrumenten ohne Grundgeschäft			
2243	Gewinnentnahmen von Unternehmungen und marktbestimmten Betrieben der Gebietskörperschaft (innerhalb der Gebietskörperschaft)			
2244	Sonstiger Finanzaufwand			
2245	Nicht finanzierungswirksamer Finanzaufwand			
<b>22</b>	<b>Summe Aufwendungen</b>	<b>1.613.248,53</b>	<b>1.626.900,00</b>	<b>-13.651,47</b>
<b>SA0</b>	<b>Saldo (0) Nettoergebnis (21 - 22)</b>	<b>168.107,79</b>	<b>76.300,00</b>	<b>91.807,79</b>
<b>230</b>	<b>Entnahmen von Haushaltsrücklagen</b>	<b>0,00</b>	<b>0,00</b>	<b>0,00</b>
2301	Entnahmen von Haushaltsrücklagen			
<b>240</b>	<b>Zuweisung an Haushaltsrücklagen</b>	<b>0,00</b>	<b>54.000,00</b>	<b>-54.000,00</b>
2401	Zuweisung an Haushaltsrücklagen		54.000,00	-54.000,00
<b>23</b>	<b>Summe Haushaltsrücklagen</b>	<b>0,00</b>	<b>-54.000,00</b>	<b>54.000,00</b>
<b>SA00</b>	<b>Nettoergebnis nach Zuweisung und Entnahmen von Haushaltsrücklagen (Saldo 0 +/- SU23)</b>	<b>168.107,79</b>	<b>22.300,00</b>	<b>145.807,79</b>

## Finanzwirtschaft (Gruppe 9)

MVAG	Mittelverwendungs- und aufbringungsgruppen (1. und 2. Ebene)	RA 2020	VA 2020	RA - VA
<b>211</b>	<b>Erträge aus der operativen Verwaltungstätigkeit</b>	<b>3.511.187,75</b>	<b>3.574.900,00</b>	<b>-63.712,25</b>
2111	Erträge aus eigenen Abgaben	844.533,13	860.900,00	-16.366,87
2112	Erträge aus Ertragsanteilen	2.666.654,62	2.714.000,00	-47.345,38
2113	Erträge aus Gebühren			
2114	Erträge aus Leistungen			
2115	Erträge aus Besitz und wirtschaftlicher Tätigkeit			
2116	Erträge aus Veräußerung und sonstige Erträge			
2117	Nicht finanzierungswirksame operative Erträge			
<b>212</b>	<b>Erträge aus Transfers</b>	<b>283.956,33</b>	<b>263.600,00</b>	<b>20.356,33</b>
2121	Transferertrag von Trägern des öffentlichen Rechts	283.956,33	263.600,00	20.356,33
2122	Transferertrag von Beteiligungen			
2123	Transferertrag von Unternehmen (mit Finanzunternehmen)			
2124	Transferertrag von Haushalten und Organisationen ohne Erwerbscharakter			
2125	Transferertrag vom Ausland			
2126	Investitions- und Tilgungszuschüsse zwischen Unternehmungen und Betrieben der Gebietskörperschaft und der Gebietskörperschaft			
2127	Nicht finanzierungswirksamer Transferertrag			
<b>213</b>	<b>Finanzerträge</b>	<b>221,99</b>	<b>200,00</b>	<b>21,99</b>
2131	Erträge aus Zinsen	221,99	200,00	21,99
2132	Erträge aus Zinsen aus derivativen Finanzinstrumenten ohne Grundgeschäft			
2133	Erträge aus Gewinnentnahmen von marktbestimmten Betrieben			
2134	Sonstige Finanzerträge			
2135	Erträge aus Dividenden/Gewinnausschüttungen			
2136	Sonstige nicht finanzierungswirksame Finanzerträge			
<b>21</b>	<b>Summe Erträge</b>	<b>3.795.366,07</b>	<b>3.838.700,00</b>	<b>-43.333,93</b>
<b>221</b>	<b>Personalaufwand</b>	<b>0,00</b>	<b>0,00</b>	<b>0,00</b>
2211	Personalaufwand (Bezüge, Nebengeb., Mehrleistungen)			
2212	Gesetzlicher und freiwilliger Sozialaufwand			
2213	Sonstiger Personalaufwand			
2214	Nicht finanzierungswirksamer Personalaufwand			
<b>222</b>	<b>Sachaufwand (ohne Transferaufwand)</b>	<b>55,49</b>	<b>1.300,00</b>	<b>-1.244,51</b>
2221	Gebrauchs- und Verbrauchsgüter, Handelswaren			
2222	Verwaltungs- und Betriebsaufwand			
2223	Leasing- und Mietaufwand			
2224	Instandhaltung			
2225	Sonstiger Sachaufwand	55,49	1.300,00	-1.244,51

## Finanzwirtschaft (Gruppe 9)

MVAG	Mittelverwendungs- und aufbringungsgruppen (1. und 2. Ebene)	RA 2020	VA 2020	RA - VA
2226	Nicht finanzierungswirksamer Sachaufwand			
<b>223</b>	<b>Transferaufwand (laufende Transfers und Kapitaltransfers)</b>	<b>67.726,82</b>	<b>57.000,00</b>	<b>10.726,82</b>
2231	Transferaufwand an Träger des öffentlichen Rechts	34.726,82	35.000,00	-273,18
2232	Transferaufwand an Beteiligungen			
2233	Transferaufwand an Unternehmen (mit Finanzunternehmen)	33.000,00	22.000,00	11.000,00
2234	Transferaufwand an Haushalte und Organisationen ohne Erwerbscharakter			
2235	Transferaufwand an das Ausland			
2236	Investitions- und Tilgungszuschüsse zwischen Unternehmungen und Betrieben der Gebietskörperschaft und der Gebietskörperschaft			
2237	Nicht finanzierungswirksamer Transferaufwand			
<b>224</b>	<b>Finanzaufwand</b>	<b>1.460,01</b>	<b>2.100,00</b>	<b>-639,99</b>
2241	Zinsen aus Finanzschulden, Finanzierungsleasing, Forderungskauf und derivativen Finanzinstrumenten mit Grundgeschäft	265,11	500,00	-234,89
2242	Zinsen und sonstige Aufwendungen aus derivativen Finanzinstrumenten ohne Grundgeschäft			
2243	Gewinnentnahmen von Unternehmungen und marktbestimmten Betrieben der Gebietskörperschaft (innerhalb der Gebietskörperschaft)			
2244	Sonstiger Finanzaufwand	1.194,90	1.600,00	-405,10
2245	Nicht finanzierungswirksamer Finanzaufwand			
<b>22</b>	<b>Summe Aufwendungen</b>	<b>69.242,32</b>	<b>60.400,00</b>	<b>8.842,32</b>
<b>SA0</b>	<b>Saldo (0) Nettoergebnis (21 - 22)</b>	<b>3.726.123,75</b>	<b>3.778.300,00</b>	<b>-52.176,25</b>
<b>230</b>	<b>Entnahmen von Haushaltsrücklagen</b>	<b>0,00</b>	<b>0,00</b>	<b>0,00</b>
2301	Entnahmen von Haushaltsrücklagen			
<b>240</b>	<b>Zuweisung an Haushaltsrücklagen</b>	<b>0,00</b>	<b>0,00</b>	<b>0,00</b>
2401	Zuweisung an Haushaltsrücklagen			
<b>23</b>	<b>Summe Haushaltsrücklagen</b>	<b>0,00</b>	<b>0,00</b>	<b>0,00</b>
<b>SA00</b>	<b>Nettoergebnis nach Zuweisung und Entnahmen von Haushaltsrücklagen (Saldo 0 +/- SU23)</b>	<b>3.726.123,75</b>	<b>3.778.300,00</b>	<b>-52.176,25</b>

Finanzierungshaushalt Gesamt 1. Ebene (Anlage 1b)  
- interne Vergütungen enthalten



MVAG	Mittelverwendungs- und aufbringungsgruppen (1. Ebene)	RA 2020	VA 2020	RA - VA
<b>OPERATIVE GEBARUNG</b>				
311	Einzahlungen aus der operativen Verwaltungstätigkeit	5.358.193,91	5.393.500,00	-35.306,09
312	Einzahlungen aus Transfers (ohne Kapitaltransfers)	661.977,57	706.800,00	-44.822,43
313	Einzahlungen aus Finanzerträgen	221,99	200,00	21,99
<b>31</b>	<b>Summe Einzahlungen operative Gebarung</b>	<b>6.020.393,47</b>	<b>6.100.500,00</b>	<b>-80.106,53</b>
321	Auszahlungen aus Personalaufwand	769.528,34	822.100,00	-52.571,66
322	Auszahlungen aus Sachaufwand (ohne Transferaufwand)	1.758.880,90	1.892.700,00	-133.819,10
323	Auszahlungen aus Transfers (ohne Kapitaltransfers)	2.086.506,21	2.122.300,00	-35.793,79
324	Auszahlungen aus Finanzaufwand	23.152,23	41.700,00	-18.547,77
<b>32</b>	<b>Summe Auszahlungen operative Gebarung</b>	<b>4.638.067,68</b>	<b>4.878.800,00</b>	<b>-240.732,32</b>
<b>SA1</b>	<b>Saldo (1) Geldfluss aus der Operativen Gebarung (31 – 32)</b>	<b>1.382.325,79</b>	<b>1.221.700,00</b>	<b>160.625,79</b>
<b>INVESTIVE GEBARUNG</b>				
331	Einzahlungen aus der Investitionstätigkeit			
332	Einzahlungen aus der Rückzahlung von Darlehen sowie gewährten Vorschüssen	1.176,00	700,00	476,00
333	Einzahlungen aus Kapitaltransfers	1.396.194,78	1.552.800,00	-156.605,22
<b>33</b>	<b>Summe Einzahlungen investive Gebarung</b>	<b>1.397.370,78</b>	<b>1.553.500,00</b>	<b>-156.129,22</b>
341	Auszahlungen aus der Investitionstätigkeit	2.571.352,87	2.898.800,00	-327.447,13
342	Auszahlungen von gewährten Darlehen sowie gewährten Vorschüssen	7.300,00		7.300,00
343	Auszahlungen aus Kapitaltransfers			
<b>34</b>	<b>Summe Auszahlungen investive Gebarung</b>	<b>2.578.652,87</b>	<b>2.898.800,00</b>	<b>-320.147,13</b>
<b>SA2</b>	<b>Saldo (2) Geldfluss aus der Investiven Gebarung (33 – 34)</b>	<b>-1.181.282,09</b>	<b>-1.345.300,00</b>	<b>164.017,91</b>
<b>SA3</b>	<b>Saldo (3) Nettofinanzierungssaldo (Saldo 1 + Saldo 2)</b>	<b>201.043,70</b>	<b>-123.600,00</b>	<b>324.643,70</b>

MVAG	Mittelverwendungs- und aufbringungsgruppen (1. Ebene)	RA 2020	VA 2020	RA - VA
<b>FINANZIERUNGSTÄTIGKEIT</b>				
351	Einzahlungen aus der Aufnahme von Finanzschulden	500.000,00	500.000,00	
353	Einzahlungen infolge eines Kapitaltausch bei derivativen Finanzinstrumenten mit Grundgeschäft			
355	Einzahlungen aus dem Abgang von Finanzinstrumenten			
<b>35</b>	<b>Summe Einzahlungen aus der Finanzierungstätigkeit</b>	<b>500.000,00</b>	<b>500.000,00</b>	<b>0,00</b>
361	Auszahlungen aus der Tilgung von Finanzschulden	362.521,29	363.200,00	-678,71
363	Auszahlungen infolge eines Kapitaltausch bei derivativen Finanzinstrumenten mit Grundgeschäft			
365	Auszahlungen für den Erwerb von Finanzinstrumenten			
<b>36</b>	<b>Summe Auszahlungen aus der Finanzierungstätigkeit</b>	<b>362.521,29</b>	<b>363.200,00</b>	<b>-678,71</b>
<b>SA4</b>	<b>Saldo (4) Geldfluss aus der Finanzierungstätigkeit (35 – 36)</b>	<b>137.478,71</b>	<b>136.800,00</b>	<b>678,71</b>
<b>SA5</b>	<b>Saldo (5) Geldfluss aus der voranschlagswirksamen Gebarung (Saldo 3 + Saldo 4)</b>	<b>338.522,41</b>	<b>13.200,00</b>	<b>325.322,41</b>
411	Einzahlungen aus nicht voranschlagswirksamen Forderungen	529.188,47		
412	Einzahlungen aus nicht voranschlagswirksamen Verbindlichkeiten	1.188.482,79		
413	Einzahlungen aus der Aufnahme von zur Kassenstärkung eingegangenen Geldverbindlichkeiten (Barvorlagen)	0,00		
<b>41</b>	<b>Summe Einzahlungen aus der nicht voranschlagswirksamen Gebarung</b>	<b>1.717.671,26</b>		
421	Auszahlungen aus nicht voranschlagswirksamen Forderungen	544.142,13		
422	Auszahlungen aus nicht voranschlagswirksamen Verbindlichkeiten	1.193.204,86		
423	Auszahlungen zur Tilgung von zur Kassenstärkung eingegangenen Geldverbindlichkeiten (Barvorlagen)	0,00		
<b>42</b>	<b>Summe Auszahlungen aus der nicht voranschlagswirksamen Gebarung</b>	<b>1.737.346,99</b>		
<b>SA6</b>	<b>Geldfluss aus der nicht voranschlagswirksamen Gebarung</b>	<b>-19.675,73</b>		
<b>SA7</b>	<b>Veränderung an Liquiden Mitteln (Saldo 5 + Saldo 6)</b>	<b>318.846,68</b>		
	Anfangsbestand liquide Mittel (115 zum 31.12.2019)	273.726,60		
	Endbestand liquide Mittel (115 zum 31.12.2020)	592.573,28		
	davon Zahlungsmittelreserven (1152 zum 31.12.2020)	0,00		



Finanzierungshaushalt Gesamt 1. und 2. Ebene (Anlage 1b)  
- interne Vergütungen enthalten



MVAG	Mittelverwendungs- und aufbringungsgruppen (1. und 2. Ebene)	RA 2020	VA 2020	RA - VA
<b>311</b>	<b>Einzahlungen aus der operativen Verwaltungstätigkeit</b>	<b>5.358.193,91</b>	<b>5.393.500,00</b>	<b>-35.306,09</b>
3111	Einzahlungen aus eigenen Abgaben	835.002,40	860.900,00	-25.897,60
3112	Einzahlungen aus Ertragsanteilen	2.666.654,62	2.714.000,00	-47.345,38
3113	Einzahlungen aus Gebühren	818.609,33	792.800,00	25.809,33
3114	Einzahlungen aus Leistungen	135.432,95	134.500,00	932,95
3115	Einzahlungen aus Besitz und wirtschaftlicher Tätigkeit	84.439,21	85.300,00	-860,79
3116	Einzahlungen aus Veräußerung von geringwertigen Wirtschaftsgütern (GWG) und sonstige Einzahlungen	818.055,40	806.000,00	12.055,40
<b>312</b>	<b>Einzahlungen aus Transfers (ohne Kapitaltransfers)</b>	<b>661.977,57</b>	<b>706.800,00</b>	<b>-44.822,43</b>
3121	Transferzahlungen von Trägern des öffentlichen Rechts	650.122,57	701.300,00	-51.177,43
3122	Transferzahlungen von Beteiligungen			
3123	Transferzahlungen von Unternehmen (inkl. Finanzunternehmen)			
3124	Transferzahlungen von Haushalte und Organisationen ohne Erwerbscharakter	11.855,00	5.500,00	6.355,00
3125	Transferzahlungen vom Ausland			
3126	Investitions- und Tilgungszuschüsse zwischen Unternehmungen und Betrieben der Gebietskörperschaft und der Gebietskörperschaft			
<b>313</b>	<b>Einzahlungen aus Finanzerträgen</b>	<b>221,99</b>	<b>200,00</b>	<b>21,99</b>
3131	Einzahlungen aus Zinserträgen	221,99	200,00	21,99
3133	Einzahlungen aus Gewinnentnahmen von marktbestimmten Betrieben			
3134	Sonstige Einzahlungen aus Finanzerträgen			
3135	Einzahlungen aus Dividenden/Gewinnausschüttungen			
<b>31</b>	<b>Summe Einzahlungen operative Gebarung</b>	<b>6.020.393,47</b>	<b>6.100.500,00</b>	<b>-80.106,53</b>
<b>321</b>	<b>Auszahlungen aus Personalaufwand</b>	<b>769.528,34</b>	<b>822.100,00</b>	<b>-52.571,66</b>
3211	Auszahlungen für Personalaufwand Bezüge, Nebengebühren, und Mehrleistungsvergütungen)	611.860,32	647.300,00	-35.439,68
3212	Auszahlungen für gesetzliche und freiwillige Sozialaufwendungen	157.668,02	174.800,00	-17.131,98
3213	Auszahlungen aus sonstigem Personalaufwand			
<b>322</b>	<b>Auszahlungen aus Sachaufwand (ohne Transferaufwand)</b>	<b>1.758.880,90</b>	<b>1.892.700,00</b>	<b>-133.819,10</b>
3221	Auszahlungen für Gebrauchs- und Verbrauchsgüter, Handelswaren	70.797,10	82.000,00	-11.202,90
3222	Auszahlungen für Verwaltungs- und Betriebsaufwand	153.655,29	172.400,00	-18.744,71
3223	Auszahlungen für Leasing- und Mietaufwand	188.122,68	193.200,00	-5.077,32
3224	Auszahlungen für Instandhaltung	173.713,20	180.000,00	-6.286,80
3225	Sonstige Auszahlungen aus Sachaufwand	1.172.592,63	1.265.100,00	-92.507,37
<b>323</b>	<b>Auszahlungen aus Transfers (ohne Kapitaltransfers)</b>	<b>2.086.506,21</b>	<b>2.122.300,00</b>	<b>-35.793,79</b>
3231	Transferzahlungen an Träger des öffentlichen Rechts	1.966.193,12	1.986.300,00	-20.106,88
3232	Transferzahlungen an Beteiligungen			
3233	Transferzahlungen an Unternehmen (inkl. Finanzunternehmen)	53.844,74	54.900,00	-1.055,26
3234	Transferzahlungen an Haushalte und Organisationen ohne Erwerbscharakter	66.468,35	81.100,00	-14.631,65

MVAG	Mittelverwendungs- und aufbringungsgruppen (1. und 2. Ebene)	RA 2020	VA 2020	RA - VA
3235	Transferzahlungen an das Ausland			
3236	Investitions- und Tilgungszuschüsse zwischen Unternehmungen und Betrieben der Gebietskörperschaft und der Gebietskörperschaft			
<b>324</b>	<b>Auszahlungen aus Finanzaufwand</b>	<b>23.152,23</b>	<b>41.700,00</b>	<b>-18.547,77</b>
3241	Auszahlungen für Zinsaufwand, für Finanzierungsleasing, für Forderungskauf, für Finanzschulden und derivative Finanzinstrumente m	21.957,33	40.100,00	-18.142,67
3242	Auszahlungen für Zinsen aus derivativen Finanzinstrumenten ohne Grundgeschäft			
3243	Auszahlung aus Gewinnentnahmen von marktbestimmten Betrieben			
3244	Sonstige Auszahlungen aus Finanzaufwendungen	1.194,90	1.600,00	-405,10
<b>32</b>	<b>Summe Auszahlungen operative Gebarung</b>	<b>4.638.067,68</b>	<b>4.878.800,00</b>	<b>-240.732,32</b>
<b>SA1</b>	<b>Saldo (1) Geldfluss aus der Operativen Gebarung (31 – 32)</b>	<b>1.382.325,79</b>	<b>1.221.700,00</b>	<b>160.625,79</b>
<b>331</b>	<b>Einzahlungen aus der Investitionstätigkeit</b>	<b>0,00</b>	<b>0,00</b>	<b>0,00</b>
3311	Einzahlungen aus der Veräußerung von immateriellem Vermögen			
3312	Einzahlungen aus der Veräußerung von Grundstücken und Grundstückeinrichtungen			
3313	Einzahlungen aus der Veräußerung von Gebäuden und Bauten			
3314	Einzahlungen aus der Veräußerung von technischen Anlagen, Fahrzeuge und Maschinen			
3315	Einzahlungen aus der Veräußerung von Amts-, Betriebs- und Geschäftsausstattung			
3316	Einzahlungen aus der Veräußerung von Kulturgütern			
3317	Einzahlungen aus der Veräußerung von Beteiligungen			
<b>332</b>	<b>Einzahlungen aus der Rückzahlung von Darlehen sowie gewährten Vorschüssen</b>	<b>1.176,00</b>	<b>700,00</b>	<b>476,00</b>
3321	Einzahlungen aus Darlehen an Träger des öffentlichen Rechts			
3322	Einzahlungen aus Darlehen an Beteiligungen			
3323	Einzahlungen aus Darlehen an Unternehmen und Haushalte			
3325	Einzahlungen aus Vorschüssen und Anzahlungen	1.176,00	700,00	476,00
<b>333</b>	<b>Einzahlungen aus Kapitaltransfers</b>	<b>1.396.194,78</b>	<b>1.552.800,00</b>	<b>-156.605,22</b>
3331	Kapitaltransferzahlungen von Trägern des öffentlichen Rechts	1.172.662,19	1.127.800,00	44.862,19
3332	Kapitaltransferzahlungen von Beteiligungen			
3333	Kapitaltransferzahlungen von Unternehmen	14.697,00		14.697,00
3334	Kapitaltransferzahlungen von Haushalten und Organisationen ohne Erwerbscharakter	208.835,59	425.000,00	-216.164,41
3335	Kapitaltransferzahlungen vom Ausland			
<b>33</b>	<b>Summe Einzahlungen investive Gebarung</b>	<b>1.397.370,78</b>	<b>1.553.500,00</b>	<b>-156.129,22</b>
<b>341</b>	<b>Auszahlungen aus der Investitionstätigkeit</b>	<b>2.571.352,87</b>	<b>2.898.800,00</b>	<b>-327.447,13</b>
3411	Auszahlungen für den Erwerb von immateriellem Vermögen	9.407,35		9.407,35
3412	Auszahlungen für den Erwerb von Grundstücken und Grundstückseinrichtungen	1.987.746,87	2.343.800,00	-356.053,13
3413	Auszahlungen für den Erwerb von Gebäuden und Bauten	495.731,14	528.000,00	-32.268,86
3414	Auszahlungen für den Erwerb von technischen Anlagen, Fahrzeuge und Maschinen	67.615,33	22.500,00	45.115,33

MVAG	Mittelverwendungs- und aufbringungsgruppen (1. und 2. Ebene)	RA 2020	VA 2020	RA - VA
3415	Auszahlungen für den Erwerb von Amts-, Betriebs- und Geschäftsausstattung	10.852,18	4.500,00	6.352,18
3416	Auszahlungen für den Erwerb von Kulturgütern			
3417	Auszahlungen für den Erwerb von Beteiligungen			
<b>342</b>	<b>Auszahlungen von gewährten Darlehen sowie gewährten Vorschüssen</b>	<b>7.300,00</b>	<b>0,00</b>	<b>7.300,00</b>
3421	Auszahlung von Darlehen an Träger des öffentlichen Rechts			
3422	Auszahlung von Darlehen an Beteiligungen			
3423	Auszahlung von Darlehen an Unternehmen und Haushalte			
3425	Auszahlungen von Vorschüssen und Anzahlungen	7.300,00		7.300,00
<b>343</b>	<b>Auszahlungen aus Kapitaltransfers</b>	<b>0,00</b>	<b>0,00</b>	<b>0,00</b>
3431	Kapitaltransferzahlungen an Träger des öffentlichen Rechts			
3432	Kapitaltransferzahlungen an Beteiligungen			
3433	Kapitaltransferzahlungen an Unternehmen (Finanzunternehmen)			
3434	Kapitaltransferzahlungen an Haushalte und Organisationen ohne Erwerbscharakter			
3435	Kapitaltransferzahlungen an das Ausland			
<b>34</b>	<b>Summe Auszahlungen investive Gebarung</b>	<b>2.578.652,87</b>	<b>2.898.800,00</b>	<b>-320.147,13</b>
<b>SA2</b>	<b>Saldo (2) Geldfluss aus der Investiven Gebarung (33 – 34)</b>	<b>-1.181.282,09</b>	<b>-1.345.300,00</b>	<b>164.017,91</b>
<b>SA3</b>	<b>Saldo (3) Nettofinanzierungssaldo (Saldo 1 + Saldo 2)</b>	<b>201.043,70</b>	<b>-123.600,00</b>	<b>324.643,70</b>
<b>351</b>	<b>Einzahlungen aus der Aufnahme von Finanzschulden</b>	<b>500.000,00</b>	<b>500.000,00</b>	<b>0,00</b>
3511	Einzahlungen aus empfangenen Darlehen von öffentlichen Körperschaften und Rechtsträgern			
3512	Einzahlungen aus empfangenen Darlehen von Beteiligungen			
3513	Einzahlungen aus empfangenen Darlehen von Unternehmen und privaten Haushalten			
3514	Einzahlungen aus Finanzschulden (Finanzunternehmen)	500.000,00	500.000,00	
<b>353</b>	<b>Einzahlungen infolge eines Kapitaltausch bei derivativen Finanzinstrumenten mit Grundgeschäft</b>	<b>0,00</b>	<b>0,00</b>	<b>0,00</b>
3530	Einzahlungen infolge eines Kapitaltausch bei derivativen Finanzinstrumenten mit Grundgeschäft			
<b>355</b>	<b>Einzahlungen aus dem Abgang von Finanzinstrumenten</b>	<b>0,00</b>	<b>0,00</b>	<b>0,00</b>
3550	Einzahlungen aus dem Abgang von Finanzinstrumenten			
<b>35</b>	<b>Summe Einzahlungen aus der Finanzierungstätigkeit</b>	<b>500.000,00</b>	<b>500.000,00</b>	<b>0,00</b>
<b>361</b>	<b>Auszahlungen aus der Tilgung von Finanzschulden</b>	<b>362.521,29</b>	<b>363.200,00</b>	<b>-678,71</b>
3611	Auszahlungen aus empfangenen Darlehen von öffentlichen Körperschaften und Rechtsträgern	2.670,42	2.700,00	-29,58
3612	Auszahlungen aus empfangenen Darlehen von Beteiligungen			
3613	Auszahlungen aus empfangenen Darlehen von Unternehmen und privaten Haushalten			
3614	Auszahlungen aus Finanzschulden	359.850,87	358.300,00	1.550,87

MVAG	Mittelverwendungs- und aufbringungsgruppen (1. und 2. Ebene)	RA 2020	VA 2020	RA - VA
3615	Auszahlung aus der Rückzahlung von Leasingverbindlichkeiten		2.200,00	-2.200,00
<b>363</b>	<b>Auszahlungen infolge eines Kapitaltausch bei derivativen Finanzinstrumenten mit Grundgeschäft</b>	<b>0,00</b>	<b>0,00</b>	<b>0,00</b>
3630	Auszahlungen infolge eines Kapitaltausch bei derivativen Finanzinstrumenten mit Grundgeschäft			
<b>365</b>	<b>Auszahlungen für den Erwerb von Finanzinstrumenten</b>	<b>0,00</b>	<b>0,00</b>	<b>0,00</b>
3650	Auszahlungen für den Erwerb von Finanzinstrumenten			
<b>36</b>	<b>Summe Auszahlungen aus der Finanzierungstätigkeit</b>	<b>362.521,29</b>	<b>363.200,00</b>	<b>-678,71</b>
<b>SA4</b>	<b>Saldo (4) Geldfluss aus der Finanzierungstätigkeit (35 – 36)</b>	<b>137.478,71</b>	<b>136.800,00</b>	<b>678,71</b>
<b>SA5</b>	<b>Saldo (5) Geldfluss aus der voranschlagswirksamen Gebarung (Saldo 3 + Saldo 4)</b>	<b>338.522,41</b>	<b>13.200,00</b>	<b>325.322,41</b>
<b>411</b>	<b>Einzahlungen aus nicht voranschlagswirksamen Forderungen</b>	<b>529.188,47</b>		
4110	Einzahlungen aus nicht voranschlagswirksamen Forderungen	529.188,47		
<b>412</b>	<b>Einzahlungen aus nicht voranschlagswirksamen Verbindlichkeiten</b>	<b>1.188.482,79</b>		
4120	Einzahlungen aus nicht voranschlagswirksamen Verbindlichkeiten	1.188.482,79		
<b>413</b>	<b>Einzahlungen aus der Aufnahme von zur Kassenstärkung eingegangenen Geldverbindlichkeiten (Barvorlagen)</b>	<b>0,00</b>		
4130	Einzahlungen aus der Aufnahme von zur Kassenstärkung eingegangenen Geldverbindlichkeiten (Barvorlagen)			
<b>41</b>	<b>Summe Einzahlungen aus der nicht voranschlagswirksamen Gebarung</b>	<b>1.717.671,26</b>		
<b>421</b>	<b>Auszahlungen aus nicht voranschlagswirksamen Forderungen</b>	<b>544.142,13</b>		
4210	Auszahlungen aus nicht voranschlagswirksamen Forderungen	544.142,13		
<b>422</b>	<b>Auszahlungen aus nicht voranschlagswirksamen Verbindlichkeiten</b>	<b>1.193.204,86</b>		
4220	Auszahlungen aus nicht voranschlagswirksamen Verbindlichkeiten	1.193.204,86		
<b>423</b>	<b>Auszahlungen zur Tilgung von zur Kassenstärkung eingegangenen Geldverbindlichkeiten (Barvorlagen)</b>	<b>0,00</b>		
4230	Auszahlungen zur Tilgung von zur Kassenstärkung eingegangenen Geldverbindlichkeiten (Barvorlagen)			
<b>42</b>	<b>Summe Auszahlungen aus der nicht voranschlagswirksamen Gebarung</b>	<b>1.737.346,99</b>		
<b>SA6</b>	<b>Geldfluss aus der nicht voranschlagswirksamen Gebarung</b>	<b>-19.675,73</b>		
<b>SA7</b>	<b>Veränderung an Liquiden Mitteln (Saldo 5 + Saldo 6)</b>	<b>318.846,68</b>		
	<b>Anfangsbestand liquide Mittel (115 zum 31.12.2019)</b>	<b>273.726,60</b>		
	<b>Endbestand liquide Mittel (115 zum 31.12.2020)</b>	<b>592.573,28</b>		
	<b>davon Zahlungsmittelreserven (1152 zum 31.12.2020)</b>	<b>0,00</b>		

Finanzierungshaushalt Bereichsbudget 1. und 2. Ebene  
(Anlage 1b)





## Vertretungskörper und allgemeine Verwaltung (Gruppe 0)

MVAG	Mittelverwendungs- und aufbringungsgruppen (1. und 2. Ebene)	RA 2020	VA 2020	RA - VA
<b>311</b>	<b>Einzahlungen aus der operativen Verwaltungstätigkeit</b>	<b>69.206,42</b>	<b>70.800,00</b>	<b>-1.593,58</b>
3111	Einzahlungen aus eigenen Abgaben			
3112	Einzahlungen aus Ertragsanteilen			
3113	Einzahlungen aus Gebühren			
3114	Einzahlungen aus Leistungen	32.533,59	25.700,00	6.833,59
3115	Einzahlungen aus Besitz und wirtschaftlicher Tätigkeit	6.221,72	6.500,00	-278,28
3116	Einzahlungen aus Veräußerung von geringwertigen Wirtschaftsgütern (GWG) und sonstige Einzahlungen	30.451,11	38.600,00	-8.148,89
<b>312</b>	<b>Einzahlungen aus Transfers (ohne Kapitaltransfers)</b>	<b>6.864,10</b>	<b>1.000,00</b>	<b>5.864,10</b>
3121	Transferzahlungen von Trägern des öffentlichen Rechts	6.864,10	1.000,00	5.864,10
3122	Transferzahlungen von Beteiligungen			
3123	Transferzahlungen von Unternehmen (inkl. Finanzunternehmen)			
3124	Transferzahlungen von Haushalte und Organisationen ohne Erwerbscharakter			
3125	Transferzahlungen vom Ausland			
3126	Investitions- und Tilgungszuschüsse zwischen Unternehmungen und Betrieben der Gebietskörperschaft und der Gebietskörperschaft			
<b>313</b>	<b>Einzahlungen aus Finanzerträgen</b>	<b>0,00</b>	<b>0,00</b>	<b>0,00</b>
3131	Einzahlungen aus Zinserträgen			
3133	Einzahlungen aus Gewinnentnahmen von marktbestimmten Betrieben			
3134	Sonstige Einzahlungen aus Finanzerträgen			
3135	Einzahlungen aus Dividenden/Gewinnausschüttungen			
<b>31</b>	<b>Summe Einzahlungen operative Gebarung</b>	<b>76.070,52</b>	<b>71.800,00</b>	<b>4.270,52</b>
<b>321</b>	<b>Auszahlungen aus Personalaufwand</b>	<b>273.405,39</b>	<b>275.900,00</b>	<b>-2.494,61</b>
3211	Auszahlungen für Personalaufwand Bezüge, Nebengebühren, und Mehrleistungsvergütungen)	210.874,45	210.800,00	74,45
3212	Auszahlungen für gesetzliche und freiwillige Sozialaufwendungen	62.530,94	65.100,00	-2.569,06
3213	Auszahlungen aus sonstigem Personalaufwand			
<b>322</b>	<b>Auszahlungen aus Sachaufwand (ohne Transferaufwand)</b>	<b>317.584,25</b>	<b>363.200,00</b>	<b>-45.615,75</b>
3221	Auszahlungen für Gebrauchs- und Verbrauchsgüter, Handelswaren	8.986,54	15.800,00	-6.813,46
3222	Auszahlungen für Verwaltungs- und Betriebsaufwand	15.763,72	24.400,00	-8.636,28
3223	Auszahlungen für Leasing- und Mietaufwand	55.364,67	55.200,00	164,67
3224	Auszahlungen für Instandhaltung	748,65	5.000,00	-4.251,35
3225	Sonstige Auszahlungen aus Sachaufwand	236.720,67	262.800,00	-26.079,33
<b>323</b>	<b>Auszahlungen aus Transfers (ohne Kapitaltransfers)</b>	<b>10.760,52</b>	<b>14.500,00</b>	<b>-3.739,48</b>
3231	Transferzahlungen an Träger des öffentlichen Rechts			
3232	Transferzahlungen an Beteiligungen			
3233	Transferzahlungen an Unternehmen (inkl. Finanzunternehmen)			

## Vertretungskörper und allgemeine Verwaltung (Gruppe 0)

MVAG	Mittelverwendungs- und aufbringungsgruppen (1. und 2. Ebene)	RA 2020	VA 2020	RA - VA
3234	Transferzahlungen an Haushalte und Organisationen ohne Erwerbscharakter	10.760,52	14.500,00	-3.739,48
3235	Transferzahlungen an das Ausland			
3236	Investitions- und Tilgungszuschüsse zwischen Unternehmungen und Betrieben der Gebietskörperschaft und der Gebietskörperschaft			
<b>324</b>	<b>Auszahlungen aus Finanzaufwand</b>	<b>0,00</b>	<b>0,00</b>	<b>0,00</b>
3241	Auszahlungen für Zinsaufwand, für Finanzierungsleasing, für Forderungskauf, für Finanzschulden und derivative Finanzinstrumente m			
3242	Auszahlungen für Zinsen aus derivativen Finanzinstrumenten ohne Grundgeschäft			
3243	Auszahlung aus Gewinnentnahmen von marktbestimmten Betrieben			
3244	Sonstige Auszahlungen aus Finanzaufwendungen			
<b>32</b>	<b>Summe Auszahlungen operative Gebarung</b>	<b>601.750,16</b>	<b>653.600,00</b>	<b>-51.849,84</b>
<b>SA1</b>	<b>Saldo (1) Geldfluss aus der Operativen Gebarung (31 – 32)</b>	<b>-525.679,64</b>	<b>-581.800,00</b>	<b>56.120,36</b>
<b>331</b>	<b>Einzahlungen aus der Investitionstätigkeit</b>	<b>0,00</b>	<b>0,00</b>	<b>0,00</b>
3311	Einzahlungen aus der Veräußerung von immateriellem Vermögen			
3312	Einzahlungen aus der Veräußerung von Grundstücken und Grundstückeinrichtungen			
3313	Einzahlungen aus der Veräußerung von Gebäuden und Bauten			
3314	Einzahlungen aus der Veräußerung von technischen Anlagen, Fahrzeuge und Maschinen			
3315	Einzahlungen aus der Veräußerung von Amts-, Betriebs- und Geschäftsausstattung			
3316	Einzahlungen aus der Veräußerung von Kulturgütern			
3317	Einzahlungen aus der Veräußerung von Beteiligungen			
<b>332</b>	<b>Einzahlungen aus der Rückzahlung von Darlehen sowie gewährten Vorschüssen</b>	<b>1.176,00</b>	<b>700,00</b>	<b>476,00</b>
3321	Einzahlungen aus Darlehen an Träger des öffentlichen Rechts			
3322	Einzahlungen aus Darlehen an Beteiligungen			
3323	Einzahlungen aus Darlehen an Unternehmen und Haushalte			
3325	Einzahlungen aus Vorschüssen und Anzahlungen	1.176,00	700,00	476,00
<b>333</b>	<b>Einzahlungen aus Kapitaltransfers</b>	<b>0,00</b>	<b>0,00</b>	<b>0,00</b>
3331	Kapitaltransferzahlungen von Trägern des öffentlichen Rechts			
3332	Kapitaltransferzahlungen von Beteiligungen			
3333	Kapitaltransferzahlungen von Unternehmen			
3334	Kapitaltransferzahlungen von Haushalten und Organisationen ohne Erwerbscharakter			
3335	Kapitaltransferzahlungen vom Ausland			
<b>33</b>	<b>Summe Einzahlungen investive Gebarung</b>	<b>1.176,00</b>	<b>700,00</b>	<b>476,00</b>
<b>341</b>	<b>Auszahlungen aus der Investitionstätigkeit</b>	<b>9.407,35</b>	<b>22.000,00</b>	<b>-12.592,65</b>
3411	Auszahlungen für den Erwerb von immateriellem Vermögen	9.407,35		9.407,35

## Vertretungskörper und allgemeine Verwaltung (Gruppe 0)

MVAG	Mittelverwendungs- und aufbringungsgruppen (1. und 2. Ebene)	RA 2020	VA 2020	RA - VA
3412	Auszahlungen für den Erwerb von Grundstücken und Grundstückseinrichtungen			
3413	Auszahlungen für den Erwerb von Gebäuden und Bauten			
3414	Auszahlungen für den Erwerb von technischen Anlagen, Fahrzeuge und Maschinen		22.000,00	-22.000,00
3415	Auszahlungen für den Erwerb von Amts-, Betriebs- und Geschäftsausstattung			
3416	Auszahlungen für den Erwerb von Kulturgütern			
3417	Auszahlungen für den Erwerb von Beteiligungen			
<b>342</b>	<b>Auszahlungen von gewährten Darlehen sowie gewährten Vorschüssen</b>	<b>7.300,00</b>	<b>0,00</b>	<b>7.300,00</b>
3421	Auszahlung von Darlehen an Träger des öffentlichen Rechts			
3422	Auszahlung von Darlehen an Beteiligungen			
3423	Auszahlung von Darlehen an Unternehmen und Haushalte			
3425	Auszahlungen von Vorschüssen und Anzahlungen	7.300,00		7.300,00
<b>343</b>	<b>Auszahlungen aus Kapitaltransfers</b>	<b>0,00</b>	<b>0,00</b>	<b>0,00</b>
3431	Kapitaltransferzahlungen an Träger des öffentlichen Rechts			
3432	Kapitaltransferzahlungen an Beteiligungen			
3433	Kapitaltransferzahlungen an Unternehmen (Finanzunternehmen)			
3434	Kapitaltransferzahlungen an Haushalte und Organisationen ohne Erwerbscharakter			
3435	Kapitaltransferzahlungen an das Ausland			
<b>34</b>	<b>Summe Auszahlungen investive Gebarung</b>	<b>16.707,35</b>	<b>22.000,00</b>	<b>-5.292,65</b>
<b>SA2</b>	<b>Saldo (2) Geldfluss aus der Investiven Gebarung (33 – 34)</b>	<b>-15.531,35</b>	<b>-21.300,00</b>	<b>5.768,65</b>
<b>SA3</b>	<b>Saldo (3) Nettofinanzierungssaldo (Saldo 1 + Saldo 2)</b>	<b>-541.210,99</b>	<b>-603.100,00</b>	<b>61.889,01</b>
<b>351</b>	<b>Einzahlungen aus der Aufnahme von Finanzschulden</b>	<b>0,00</b>	<b>0,00</b>	<b>0,00</b>
3511	Einzahlungen aus empfangenen Darlehen von öffentlichen Körperschaften und Rechtsträgern			
3512	Einzahlungen aus empfangenen Darlehen von Beteiligungen			
3513	Einzahlungen aus empfangenen Darlehen von Unternehmen und privaten Haushalten			
3514	Einzahlungen aus Finanzschulden (Finanzunternehmen)			
<b>353</b>	<b>Einzahlungen infolge eines Kapitaltausch bei derivativen Finanzinstrumenten mit Grundgeschäft</b>	<b>0,00</b>	<b>0,00</b>	<b>0,00</b>
3530	Einzahlungen infolge eines Kapitaltausch bei derivativen Finanzinstrumenten mit Grundgeschäft			
<b>355</b>	<b>Einzahlungen aus dem Abgang von Finanzinstrumenten</b>	<b>0,00</b>	<b>0,00</b>	<b>0,00</b>
3550	Einzahlungen aus dem Abgang von Finanzinstrumenten			
<b>35</b>	<b>Summe Einzahlungen aus der Finanzierungstätigkeit</b>	<b>0,00</b>	<b>0,00</b>	<b>0,00</b>
<b>361</b>	<b>Auszahlungen aus der Tilgung von Finanzschulden</b>	<b>0,00</b>	<b>2.200,00</b>	<b>-2.200,00</b>

## Vertretungskörper und allgemeine Verwaltung (Gruppe 0)

MVAG	Mittelverwendungs- und aufbringungsgruppen (1. und 2. Ebene)	RA 2020	VA 2020	RA - VA
3611	Auszahlungen aus empfangenen Darlehen von öffentlichen Körperschaften und Rechtsträgern			
3612	Auszahlungen aus empfangenen Darlehen von Beteiligungen			
3613	Auszahlungen aus empfangenen Darlehen von Unternehmen und privaten Haushalten			
3614	Auszahlungen aus Finanzschulden			
3615	Auszahlung aus der Rückzahlung von Leasingverbindlichkeiten		2.200,00	-2.200,00
<b>363</b>	<b>Auszahlungen infolge eines Kapitaltausch bei derivativen Finanzinstrumenten mit Grundgeschäft</b>	<b>0,00</b>	<b>0,00</b>	<b>0,00</b>
3630	Auszahlungen infolge eines Kapitaltausch bei derivativen Finanzinstrumenten mit Grundgeschäft			
<b>365</b>	<b>Auszahlungen für den Erwerb von Finanzinstrumenten</b>	<b>0,00</b>	<b>0,00</b>	<b>0,00</b>
3650	Auszahlungen für den Erwerb von Finanzinstrumenten			
<b>36</b>	<b>Summe Auszahlungen aus der Finanzierungstätigkeit</b>	<b>0,00</b>	<b>2.200,00</b>	<b>-2.200,00</b>
<b>SA4</b>	<b>Saldo (4) Geldfluss aus der Finanzierungstätigkeit (35 – 36)</b>	<b>0,00</b>	<b>-2.200,00</b>	<b>2.200,00</b>
<b>SA5</b>	<b>Saldo (5) Geldfluss aus der voranschlagswirksamen Gebarung (Saldo 3 + Saldo 4)</b>	<b>-541.210,99</b>	<b>-605.300,00</b>	<b>64.089,01</b>

## Öffentliche Ordnung und Sicherheit (Gruppe 1)

MVAG	Mittelverwendungs- und aufbringungsgruppen (1. und 2. Ebene)	RA 2020	VA 2020	RA - VA
<b>311</b>	<b>Einzahlungen aus der operativen Verwaltungstätigkeit</b>	<b>3.705,91</b>	<b>3.900,00</b>	<b>-194,09</b>
3111	Einzahlungen aus eigenen Abgaben			
3112	Einzahlungen aus Ertragsanteilen			
3113	Einzahlungen aus Gebühren			
3114	Einzahlungen aus Leistungen	3.675,91	3.500,00	175,91
3115	Einzahlungen aus Besitz und wirtschaftlicher Tätigkeit			
3116	Einzahlungen aus Veräußerung von geringwertigen Wirtschaftsgütern (GWG) und sonstige Einzahlungen	30,00	400,00	-370,00
<b>312</b>	<b>Einzahlungen aus Transfers (ohne Kapitaltransfers)</b>	<b>0,00</b>	<b>0,00</b>	<b>0,00</b>
3121	Transferzahlungen von Trägern des öffentlichen Rechts			
3122	Transferzahlungen von Beteiligungen			
3123	Transferzahlungen von Unternehmen (inkl. Finanzunternehmen)			
3124	Transferzahlungen von Haushalte und Organisationen ohne Erwerbscharakter			
3125	Transferzahlungen vom Ausland			
3126	Investitions- und Tilgungszuschüsse zwischen Unternehmungen und Betrieben der Gebietskörperschaft und der Gebietskörperschaft			
<b>313</b>	<b>Einzahlungen aus Finanzerträgen</b>	<b>0,00</b>	<b>0,00</b>	<b>0,00</b>
3131	Einzahlungen aus Zinserträgen			
3133	Einzahlungen aus Gewinnentnahmen von marktbestimmten Betrieben			
3134	Sonstige Einzahlungen aus Finanzerträgen			
3135	Einzahlungen aus Dividenden/Gewinnausschüttungen			
<b>31</b>	<b>Summe Einzahlungen operative Gebarung</b>	<b>3.705,91</b>	<b>3.900,00</b>	<b>-194,09</b>
<b>321</b>	<b>Auszahlungen aus Personalaufwand</b>	<b>0,00</b>	<b>0,00</b>	<b>0,00</b>
3211	Auszahlungen für Personalaufwand Bezüge, Nebengebühren, und Mehrleistungsvergütungen)			
3212	Auszahlungen für gesetzliche und freiwillige Sozialaufwendungen			
3213	Auszahlungen aus sonstigem Personalaufwand			
<b>322</b>	<b>Auszahlungen aus Sachaufwand (ohne Transferaufwand)</b>	<b>43.866,24</b>	<b>36.000,00</b>	<b>7.866,24</b>
3221	Auszahlungen für Gebrauchs- und Verbrauchsgüter, Handelswaren	4.230,39	3.100,00	1.130,39
3222	Auszahlungen für Verwaltungs- und Betriebsaufwand	13.709,76	14.500,00	-790,24
3223	Auszahlungen für Leasing- und Mietaufwand	1.744,01	2.400,00	-655,99
3224	Auszahlungen für Instandhaltung	19.573,90	12.500,00	7.073,90
3225	Sonstige Auszahlungen aus Sachaufwand	4.608,18	3.500,00	1.108,18
<b>323</b>	<b>Auszahlungen aus Transfers (ohne Kapitaltransfers)</b>	<b>7.315,23</b>	<b>6.000,00</b>	<b>1.315,23</b>
3231	Transferzahlungen an Träger des öffentlichen Rechts	7.315,23	6.000,00	1.315,23
3232	Transferzahlungen an Beteiligungen			
3233	Transferzahlungen an Unternehmen (inkl. Finanzunternehmen)			

## Öffentliche Ordnung und Sicherheit (Gruppe 1)

MVAG	Mittelverwendungs- und aufbringungsgruppen (1. und 2. Ebene)	RA 2020	VA 2020	RA - VA
3234	Transferzahlungen an Haushalte und Organisationen ohne Erwerbscharakter			
3235	Transferzahlungen an das Ausland			
3236	Investitions- und Tilgungszuschüsse zwischen Unternehmungen und Betrieben der Gebietskörperschaft und der Gebietskörperschaft			
<b>324</b>	<b>Auszahlungen aus Finanzaufwand</b>	<b>0,00</b>	<b>0,00</b>	<b>0,00</b>
3241	Auszahlungen für Zinsaufwand, für Finanzierungsleasing, für Forderungskauf, für Finanzschulden und derivative Finanzinstrumente m			
3242	Auszahlungen für Zinsen aus derivativen Finanzinstrumenten ohne Grundgeschäft			
3243	Auszahlung aus Gewinnentnahmen von marktbestimmten Betrieben			
3244	Sonstige Auszahlungen aus Finanzaufwendungen			
<b>32</b>	<b>Summe Auszahlungen operative Gebarung</b>	<b>51.181,47</b>	<b>42.000,00</b>	<b>9.181,47</b>
<b>SA1</b>	<b>Saldo (1) Geldfluss aus der Operativen Gebarung (31 – 32)</b>	<b>-47.475,56</b>	<b>-38.100,00</b>	<b>-9.375,56</b>
<b>331</b>	<b>Einzahlungen aus der Investitionstätigkeit</b>	<b>0,00</b>	<b>0,00</b>	<b>0,00</b>
3311	Einzahlungen aus der Veräußerung von immateriellem Vermögen			
3312	Einzahlungen aus der Veräußerung von Grundstücken und Grundstückeinrichtungen			
3313	Einzahlungen aus der Veräußerung von Gebäuden und Bauten			
3314	Einzahlungen aus der Veräußerung von technischen Anlagen, Fahrzeuge und Maschinen			
3315	Einzahlungen aus der Veräußerung von Amts-, Betriebs- und Geschäftsausstattung			
3316	Einzahlungen aus der Veräußerung von Kulturgütern			
3317	Einzahlungen aus der Veräußerung von Beteiligungen			
<b>332</b>	<b>Einzahlungen aus der Rückzahlung von Darlehen sowie gewährten Vorschüssen</b>	<b>0,00</b>	<b>0,00</b>	<b>0,00</b>
3321	Einzahlungen aus Darlehen an Träger des öffentlichen Rechts			
3322	Einzahlungen aus Darlehen an Beteiligungen			
3323	Einzahlungen aus Darlehen an Unternehmen und Haushalte			
3325	Einzahlungen aus Vorschüssen und Anzahlungen			
<b>333</b>	<b>Einzahlungen aus Kapitaltransfers</b>	<b>0,00</b>	<b>0,00</b>	<b>0,00</b>
3331	Kapitaltransferzahlungen von Trägern des öffentlichen Rechts			
3332	Kapitaltransferzahlungen von Beteiligungen			
3333	Kapitaltransferzahlungen von Unternehmen			
3334	Kapitaltransferzahlungen von Haushalten und Organisationen ohne Erwerbscharakter			
3335	Kapitaltransferzahlungen vom Ausland			
<b>33</b>	<b>Summe Einzahlungen investive Gebarung</b>	<b>0,00</b>	<b>0,00</b>	<b>0,00</b>
<b>341</b>	<b>Auszahlungen aus der Investitionstätigkeit</b>	<b>6.081,61</b>	<b>0,00</b>	<b>6.081,61</b>
3411	Auszahlungen für den Erwerb von immateriellem Vermögen			

## Öffentliche Ordnung und Sicherheit (Gruppe 1)

MVAG	Mittelverwendungs- und aufbringungsgruppen (1. und 2. Ebene)	RA 2020	VA 2020	RA - VA
3412	Auszahlungen für den Erwerb von Grundstücken und Grundstückseinrichtungen			
3413	Auszahlungen für den Erwerb von Gebäuden und Bauten			
3414	Auszahlungen für den Erwerb von technischen Anlagen, Fahrzeuge und Maschinen	6.081,61		6.081,61
3415	Auszahlungen für den Erwerb von Amts-, Betriebs- und Geschäftsausstattung			
3416	Auszahlungen für den Erwerb von Kulturgütern			
3417	Auszahlungen für den Erwerb von Beteiligungen			
<b>342</b>	<b>Auszahlungen von gewährten Darlehen sowie gewährten Vorschüssen</b>	<b>0,00</b>	<b>0,00</b>	<b>0,00</b>
3421	Auszahlung von Darlehen an Träger des öffentlichen Rechts			
3422	Auszahlung von Darlehen an Beteiligungen			
3423	Auszahlung von Darlehen an Unternehmen und Haushalte			
3425	Auszahlungen von Vorschüssen und Anzahlungen			
<b>343</b>	<b>Auszahlungen aus Kapitaltransfers</b>	<b>0,00</b>	<b>0,00</b>	<b>0,00</b>
3431	Kapitaltransferzahlungen an Träger des öffentlichen Rechts			
3432	Kapitaltransferzahlungen an Beteiligungen			
3433	Kapitaltransferzahlungen an Unternehmen (Finanzunternehmen)			
3434	Kapitaltransferzahlungen an Haushalte und Organisationen ohne Erwerbscharakter			
3435	Kapitaltransferzahlungen an das Ausland			
<b>34</b>	<b>Summe Auszahlungen investive Gebarung</b>	<b>6.081,61</b>	<b>0,00</b>	<b>6.081,61</b>
<b>SA2</b>	<b>Saldo (2) Geldfluss aus der Investiven Gebarung (33 – 34)</b>	<b>-6.081,61</b>	<b>0,00</b>	<b>-6.081,61</b>
<b>SA3</b>	<b>Saldo (3) Nettofinanzierungssaldo (Saldo 1 + Saldo 2)</b>	<b>-53.557,17</b>	<b>-38.100,00</b>	<b>-15.457,17</b>
<b>351</b>	<b>Einzahlungen aus der Aufnahme von Finanzschulden</b>	<b>0,00</b>	<b>0,00</b>	<b>0,00</b>
3511	Einzahlungen aus empfangenen Darlehen von öffentlichen Körperschaften und Rechtsträgern			
3512	Einzahlungen aus empfangenen Darlehen von Beteiligungen			
3513	Einzahlungen aus empfangenen Darlehen von Unternehmen und privaten Haushalten			
3514	Einzahlungen aus Finanzschulden (Finanzunternehmen)			
<b>353</b>	<b>Einzahlungen infolge eines Kapitaltausch bei derivativen Finanzinstrumenten mit Grundgeschäft</b>	<b>0,00</b>	<b>0,00</b>	<b>0,00</b>
3530	Einzahlungen infolge eines Kapitaltausch bei derivativen Finanzinstrumenten mit Grundgeschäft			
<b>355</b>	<b>Einzahlungen aus dem Abgang von Finanzinstrumenten</b>	<b>0,00</b>	<b>0,00</b>	<b>0,00</b>
3550	Einzahlungen aus dem Abgang von Finanzinstrumenten			
<b>35</b>	<b>Summe Einzahlungen aus der Finanzierungstätigkeit</b>	<b>0,00</b>	<b>0,00</b>	<b>0,00</b>
<b>361</b>	<b>Auszahlungen aus der Tilgung von Finanzschulden</b>	<b>0,00</b>	<b>0,00</b>	<b>0,00</b>

## Öffentliche Ordnung und Sicherheit (Gruppe 1)

MVAG	Mittelverwendungs- und aufbringungsgruppen (1. und 2. Ebene)	RA 2020	VA 2020	RA - VA
3611	Auszahlungen aus empfangenen Darlehen von öffentlichen Körperschaften und Rechtsträgern			
3612	Auszahlungen aus empfangenen Darlehen von Beteiligungen			
3613	Auszahlungen aus empfangenen Darlehen von Unternehmen und privaten Haushalten			
3614	Auszahlungen aus Finanzschulden			
3615	Auszahlung aus der Rückzahlung von Leasingverbindlichkeiten			
<b>363</b>	<b>Auszahlungen infolge eines Kapitaltausch bei derivativen Finanzinstrumenten mit Grundgeschäft</b>	<b>0,00</b>	<b>0,00</b>	<b>0,00</b>
3630	Auszahlungen infolge eines Kapitaltausch bei derivativen Finanzinstrumenten mit Grundgeschäft			
<b>365</b>	<b>Auszahlungen für den Erwerb von Finanzinstrumenten</b>	<b>0,00</b>	<b>0,00</b>	<b>0,00</b>
3650	Auszahlungen für den Erwerb von Finanzinstrumenten			
<b>36</b>	<b>Summe Auszahlungen aus der Finanzierungstätigkeit</b>	<b>0,00</b>	<b>0,00</b>	<b>0,00</b>
<b>SA4</b>	<b>Saldo (4) Geldfluss aus der Finanzierungstätigkeit (35 – 36)</b>	<b>0,00</b>	<b>0,00</b>	<b>0,00</b>
<b>SA5</b>	<b>Saldo (5) Geldfluss aus der voranschlagswirksamen Gebarung (Saldo 3 + Saldo 4)</b>	<b>-53.557,17</b>	<b>-38.100,00</b>	<b>-15.457,17</b>



## Unterricht, Erziehung, Sport und Wissenschaft (Gruppe 2)

MVAG	Mittelverwendungs- und aufbringungsgruppen (1. und 2. Ebene)	RA 2020	VA 2020	RA - VA
<b>311</b>	<b>Einzahlungen aus der operativen Verwaltungstätigkeit</b>	<b>193.989,77</b>	<b>263.400,00</b>	<b>-69.410,23</b>
3111	Einzahlungen aus eigenen Abgaben			
3112	Einzahlungen aus Ertragsanteilen			
3113	Einzahlungen aus Gebühren			
3114	Einzahlungen aus Leistungen	34.795,85	55.000,00	-20.204,15
3115	Einzahlungen aus Besitz und wirtschaftlicher Tätigkeit	3.896,35	3.000,00	896,35
3116	Einzahlungen aus Veräußerung von geringwertigen Wirtschaftsgütern (GWG) und sonstige Einzahlungen	155.297,57	205.400,00	-50.102,43
<b>312</b>	<b>Einzahlungen aus Transfers (ohne Kapitaltransfers)</b>	<b>161.112,75</b>	<b>163.200,00</b>	<b>-2.087,25</b>
3121	Transferzahlungen von Trägern des öffentlichen Rechts	161.112,75	163.200,00	-2.087,25
3122	Transferzahlungen von Beteiligungen			
3123	Transferzahlungen von Unternehmen (inkl. Finanzunternehmen)			
3124	Transferzahlungen von Haushalte und Organisationen ohne Erwerbscharakter			
3125	Transferzahlungen vom Ausland			
3126	Investitions- und Tilgungszuschüsse zwischen Unternehmungen und Betrieben der Gebietskörperschaft und der Gebietskörperschaft			
<b>313</b>	<b>Einzahlungen aus Finanzerträgen</b>	<b>0,00</b>	<b>0,00</b>	<b>0,00</b>
3131	Einzahlungen aus Zinserträgen			
3133	Einzahlungen aus Gewinnentnahmen von marktbestimmten Betrieben			
3134	Sonstige Einzahlungen aus Finanzerträgen			
3135	Einzahlungen aus Dividenden/Gewinnausschüttungen			
<b>31</b>	<b>Summe Einzahlungen operative Gebarung</b>	<b>355.102,52</b>	<b>426.600,00</b>	<b>-71.497,48</b>
<b>321</b>	<b>Auszahlungen aus Personalaufwand</b>	<b>359.932,09</b>	<b>394.900,00</b>	<b>-34.967,91</b>
3211	Auszahlungen für Personalaufwand Bezüge, Nebengebühren, und Mehrleistungsvergütungen)	289.821,49	314.900,00	-25.078,51
3212	Auszahlungen für gesetzliche und freiwillige Sozialaufwendungen	70.110,60	80.000,00	-9.889,40
3213	Auszahlungen aus sonstigem Personalaufwand			
<b>322</b>	<b>Auszahlungen aus Sachaufwand (ohne Transferaufwand)</b>	<b>340.432,62</b>	<b>437.400,00</b>	<b>-96.967,38</b>
3221	Auszahlungen für Gebrauchs- und Verbrauchsgüter, Handelswaren	23.198,21	35.000,00	-11.801,79
3222	Auszahlungen für Verwaltungs- und Betriebsaufwand	47.201,14	53.900,00	-6.698,86
3223	Auszahlungen für Leasing- und Mietaufwand	65.472,11	68.700,00	-3.227,89
3224	Auszahlungen für Instandhaltung	18.553,58	31.500,00	-12.946,42
3225	Sonstige Auszahlungen aus Sachaufwand	186.007,58	248.300,00	-62.292,42
<b>323</b>	<b>Auszahlungen aus Transfers (ohne Kapitaltransfers)</b>	<b>325.696,60</b>	<b>345.400,00</b>	<b>-19.703,40</b>
3231	Transferzahlungen an Träger des öffentlichen Rechts	308.219,87	327.200,00	-18.980,13
3232	Transferzahlungen an Beteiligungen			
3233	Transferzahlungen an Unternehmen (inkl. Finanzunternehmen)	8.409,50	8.400,00	9,50

## Unterricht, Erziehung, Sport und Wissenschaft (Gruppe 2)

MVAG	Mittelverwendungs- und aufbringungsgruppen (1. und 2. Ebene)	RA 2020	VA 2020	RA - VA
3234	Transferzahlungen an Haushalte und Organisationen ohne Erwerbscharakter	9.067,23	9.800,00	-732,77
3235	Transferzahlungen an das Ausland			
3236	Investitions- und Tilgungszuschüsse zwischen Unternehmungen und Betrieben der Gebietskörperschaft und der Gebietskörperschaft			
<b>324</b>	<b>Auszahlungen aus Finanzaufwand</b>	<b>3.443,83</b>	<b>7.200,00</b>	<b>-3.756,17</b>
3241	Auszahlungen für Zinsaufwand, für Finanzierungsleasing, für Forderungskauf, für Finanzschulden und derivative Finanzinstrumente m	3.443,83	7.200,00	-3.756,17
3242	Auszahlungen für Zinsen aus derivativen Finanzinstrumenten ohne Grundgeschäft			
3243	Auszahlung aus Gewinnentnahmen von marktbestimmten Betrieben			
3244	Sonstige Auszahlungen aus Finanzaufwendungen			
<b>32</b>	<b>Summe Auszahlungen operative Gebarung</b>	<b>1.029.505,14</b>	<b>1.184.900,00</b>	<b>-155.394,86</b>
<b>SA1</b>	<b>Saldo (1) Geldfluss aus der Operativen Gebarung (31 – 32)</b>	<b>-674.402,62</b>	<b>-758.300,00</b>	<b>83.897,38</b>
<b>331</b>	<b>Einzahlungen aus der Investitionstätigkeit</b>	<b>0,00</b>	<b>0,00</b>	<b>0,00</b>
3311	Einzahlungen aus der Veräußerung von immateriellem Vermögen			
3312	Einzahlungen aus der Veräußerung von Grundstücken und Grundstückeinrichtungen			
3313	Einzahlungen aus der Veräußerung von Gebäuden und Bauten			
3314	Einzahlungen aus der Veräußerung von technischen Anlagen, Fahrzeuge und Maschinen			
3315	Einzahlungen aus der Veräußerung von Amts-, Betriebs- und Geschäftsausstattung			
3316	Einzahlungen aus der Veräußerung von Kulturgütern			
3317	Einzahlungen aus der Veräußerung von Beteiligungen			
<b>332</b>	<b>Einzahlungen aus der Rückzahlung von Darlehen sowie gewährten Vorschüssen</b>	<b>0,00</b>	<b>0,00</b>	<b>0,00</b>
3321	Einzahlungen aus Darlehen an Träger des öffentlichen Rechts			
3322	Einzahlungen aus Darlehen an Beteiligungen			
3323	Einzahlungen aus Darlehen an Unternehmen und Haushalte			
3325	Einzahlungen aus Vorschüssen und Anzahlungen			
<b>333</b>	<b>Einzahlungen aus Kapitaltransfers</b>	<b>786.903,21</b>	<b>920.000,00</b>	<b>-133.096,79</b>
3331	Kapitaltransferzahlungen von Trägern des öffentlichen Rechts	736.903,21	710.000,00	26.903,21
3332	Kapitaltransferzahlungen von Beteiligungen			
3333	Kapitaltransferzahlungen von Unternehmen			
3334	Kapitaltransferzahlungen von Haushalten und Organisationen ohne Erwerbscharakter	50.000,00	210.000,00	-160.000,00
3335	Kapitaltransferzahlungen vom Ausland			
<b>33</b>	<b>Summe Einzahlungen investive Gebarung</b>	<b>786.903,21</b>	<b>920.000,00</b>	<b>-133.096,79</b>
<b>341</b>	<b>Auszahlungen aus der Investitionstätigkeit</b>	<b>1.317.124,14</b>	<b>1.442.500,00</b>	<b>-125.375,86</b>
3411	Auszahlungen für den Erwerb von immateriellem Vermögen			

## Unterricht, Erziehung, Sport und Wissenschaft (Gruppe 2)

MVAG	Mittelverwendungs- und aufbringungsgruppen (1. und 2. Ebene)	RA 2020	VA 2020	RA - VA
3412	Auszahlungen für den Erwerb von Grundstücken und Grundstückseinrichtungen	1.249.753,14	1.430.000,00	-180.246,86
3413	Auszahlungen für den Erwerb von Gebäuden und Bauten	11.971,04	8.000,00	3.971,04
3414	Auszahlungen für den Erwerb von technischen Anlagen, Fahrzeuge und Maschinen	46.835,28		46.835,28
3415	Auszahlungen für den Erwerb von Amts-, Betriebs- und Geschäftsausstattung	8.564,68	4.500,00	4.064,68
3416	Auszahlungen für den Erwerb von Kulturgütern			
3417	Auszahlungen für den Erwerb von Beteiligungen			
<b>342</b>	<b>Auszahlungen von gewährten Darlehen sowie gewährten Vorschüssen</b>	<b>0,00</b>	<b>0,00</b>	<b>0,00</b>
3421	Auszahlung von Darlehen an Träger des öffentlichen Rechts			
3422	Auszahlung von Darlehen an Beteiligungen			
3423	Auszahlung von Darlehen an Unternehmen und Haushalte			
3425	Auszahlungen von Vorschüssen und Anzahlungen			
<b>343</b>	<b>Auszahlungen aus Kapitaltransfers</b>	<b>0,00</b>	<b>0,00</b>	<b>0,00</b>
3431	Kapitaltransferzahlungen an Träger des öffentlichen Rechts			
3432	Kapitaltransferzahlungen an Beteiligungen			
3433	Kapitaltransferzahlungen an Unternehmen (Finanzunternehmen)			
3434	Kapitaltransferzahlungen an Haushalte und Organisationen ohne Erwerbscharakter			
3435	Kapitaltransferzahlungen an das Ausland			
<b>34</b>	<b>Summe Auszahlungen investive Gebarung</b>	<b>1.317.124,14</b>	<b>1.442.500,00</b>	<b>-125.375,86</b>
<b>SA2</b>	<b>Saldo (2) Geldfluss aus der Investiven Gebarung (33 – 34)</b>	<b>-530.220,93</b>	<b>-522.500,00</b>	<b>-7.720,93</b>
<b>SA3</b>	<b>Saldo (3) Nettofinanzierungssaldo (Saldo 1 + Saldo 2)</b>	<b>-1.204.623,55</b>	<b>-1.280.800,00</b>	<b>76.176,45</b>
<b>351</b>	<b>Einzahlungen aus der Aufnahme von Finanzschulden</b>	<b>250.000,00</b>	<b>250.000,00</b>	<b>0,00</b>
3511	Einzahlungen aus empfangenen Darlehen von öffentlichen Körperschaften und Rechtsträgern			
3512	Einzahlungen aus empfangenen Darlehen von Beteiligungen			
3513	Einzahlungen aus empfangenen Darlehen von Unternehmen und privaten Haushalten			
3514	Einzahlungen aus Finanzschulden (Finanzunternehmen)	250.000,00	250.000,00	
<b>353</b>	<b>Einzahlungen infolge eines Kapitaltausch bei derivativen Finanzinstrumenten mit Grundgeschäft</b>	<b>0,00</b>	<b>0,00</b>	<b>0,00</b>
3530	Einzahlungen infolge eines Kapitaltausch bei derivativen Finanzinstrumenten mit Grundgeschäft			
<b>355</b>	<b>Einzahlungen aus dem Abgang von Finanzinstrumenten</b>	<b>0,00</b>	<b>0,00</b>	<b>0,00</b>
3550	Einzahlungen aus dem Abgang von Finanzinstrumenten			
<b>35</b>	<b>Summe Einzahlungen aus der Finanzierungstätigkeit</b>	<b>250.000,00</b>	<b>250.000,00</b>	<b>0,00</b>
<b>361</b>	<b>Auszahlungen aus der Tilgung von Finanzschulden</b>	<b>48.833,34</b>	<b>48.900,00</b>	<b>-66,66</b>

## Unterricht, Erziehung, Sport und Wissenschaft (Gruppe 2)

MVAG	Mittelverwendungs- und aufbringungsgruppen (1. und 2. Ebene)	RA 2020	VA 2020	RA - VA
3611	Auszahlungen aus empfangenen Darlehen von öffentlichen Körperschaften und Rechtsträgern			
3612	Auszahlungen aus empfangenen Darlehen von Beteiligungen			
3613	Auszahlungen aus empfangenen Darlehen von Unternehmen und privaten Haushalten			
3614	Auszahlungen aus Finanzschulden	48.833,34	48.900,00	-66,66
3615	Auszahlung aus der Rückzahlung von Leasingverbindlichkeiten			
<b>363</b>	<b>Auszahlungen infolge eines Kapitaltausch bei derivativen Finanzinstrumenten mit Grundgeschäft</b>	<b>0,00</b>	<b>0,00</b>	<b>0,00</b>
3630	Auszahlungen infolge eines Kapitaltausch bei derivativen Finanzinstrumenten mit Grundgeschäft			
<b>365</b>	<b>Auszahlungen für den Erwerb von Finanzinstrumenten</b>	<b>0,00</b>	<b>0,00</b>	<b>0,00</b>
3650	Auszahlungen für den Erwerb von Finanzinstrumenten			
<b>36</b>	<b>Summe Auszahlungen aus der Finanzierungstätigkeit</b>	<b>48.833,34</b>	<b>48.900,00</b>	<b>-66,66</b>
<b>SA4</b>	<b>Saldo (4) Geldfluss aus der Finanzierungstätigkeit (35 – 36)</b>	<b>201.166,66</b>	<b>201.100,00</b>	<b>66,66</b>
<b>SA5</b>	<b>Saldo (5) Geldfluss aus der voranschlagswirksamen Gebarung (Saldo 3 + Saldo 4)</b>	<b>-1.003.456,89</b>	<b>-1.079.700,00</b>	<b>76.243,11</b>

## Kunst, Kultur und Kultus (Gruppe 3)

MVAG	Mittelverwendungs- und aufbringungsgruppen (1. und 2. Ebene)	RA 2020	VA 2020	RA - VA
<b>311</b>	<b>Einzahlungen aus der operativen Verwaltungstätigkeit</b>	<b>0,00</b>	<b>0,00</b>	<b>0,00</b>
3111	Einzahlungen aus eigenen Abgaben			
3112	Einzahlungen aus Ertragsanteilen			
3113	Einzahlungen aus Gebühren			
3114	Einzahlungen aus Leistungen			
3115	Einzahlungen aus Besitz und wirtschaftlicher Tätigkeit			
3116	Einzahlungen aus Veräußerung von geringwertigen Wirtschaftsgütern (GWG) und sonstige Einzahlungen			
<b>312</b>	<b>Einzahlungen aus Transfers (ohne Kapitaltransfers)</b>	<b>0,00</b>	<b>0,00</b>	<b>0,00</b>
3121	Transferzahlungen von Trägern des öffentlichen Rechts			
3122	Transferzahlungen von Beteiligungen			
3123	Transferzahlungen von Unternehmen (inkl. Finanzunternehmen)			
3124	Transferzahlungen von Haushalte und Organisationen ohne Erwerbscharakter			
3125	Transferzahlungen vom Ausland			
3126	Investitions- und Tilgungszuschüsse zwischen Unternehmungen und Betrieben der Gebietskörperschaft und der Gebietskörperschaft			
<b>313</b>	<b>Einzahlungen aus Finanzerträgen</b>	<b>0,00</b>	<b>0,00</b>	<b>0,00</b>
3131	Einzahlungen aus Zinserträgen			
3133	Einzahlungen aus Gewinnentnahmen von marktbestimmten Betrieben			
3134	Sonstige Einzahlungen aus Finanzerträgen			
3135	Einzahlungen aus Dividenden/Gewinnausschüttungen			
<b>31</b>	<b>Summe Einzahlungen operative Gebarung</b>	<b>0,00</b>	<b>0,00</b>	<b>0,00</b>
<b>321</b>	<b>Auszahlungen aus Personalaufwand</b>	<b>0,00</b>	<b>0,00</b>	<b>0,00</b>
3211	Auszahlungen für Personalaufwand Bezüge, Nebengebühren, und Mehrleistungsvergütungen)			
3212	Auszahlungen für gesetzliche und freiwillige Sozialaufwendungen			
3213	Auszahlungen aus sonstigem Personalaufwand			
<b>322</b>	<b>Auszahlungen aus Sachaufwand (ohne Transferaufwand)</b>	<b>3.877,39</b>	<b>10.000,00</b>	<b>-6.122,61</b>
3221	Auszahlungen für Gebrauchs- und Verbrauchsgüter, Handelswaren			
3222	Auszahlungen für Verwaltungs- und Betriebsaufwand			
3223	Auszahlungen für Leasing- und Mietaufwand			
3224	Auszahlungen für Instandhaltung			
3225	Sonstige Auszahlungen aus Sachaufwand	3.877,39	10.000,00	-6.122,61
<b>323</b>	<b>Auszahlungen aus Transfers (ohne Kapitaltransfers)</b>	<b>125.499,94</b>	<b>128.300,00</b>	<b>-2.800,06</b>
3231	Transferzahlungen an Träger des öffentlichen Rechts	125.274,24	121.800,00	3.474,24
3232	Transferzahlungen an Beteiligungen			
3233	Transferzahlungen an Unternehmen (inkl. Finanzunternehmen)			

**Kunst, Kultur und Kultus (Gruppe 3)**

MVAG	Mittelverwendungs- und aufbringungsgruppen (1. und 2. Ebene)	RA 2020	VA 2020	RA - VA
3234	Transferzahlungen an Haushalte und Organisationen ohne Erwerbscharakter	225,70	6.500,00	-6.274,30
3235	Transferzahlungen an das Ausland			
3236	Investitions- und Tilgungszuschüsse zwischen Unternehmungen und Betrieben der Gebietskörperschaft und der Gebietskörperschaft			
<b>324</b>	<b>Auszahlungen aus Finanzaufwand</b>	<b>0,00</b>	<b>0,00</b>	<b>0,00</b>
3241	Auszahlungen für Zinsaufwand, für Finanzierungsleasing, für Forderungskauf, für Finanzschulden und derivative Finanzinstrumente m			
3242	Auszahlungen für Zinsen aus derivativen Finanzinstrumenten ohne Grundgeschäft			
3243	Auszahlung aus Gewinnentnahmen von marktbestimmten Betrieben			
3244	Sonstige Auszahlungen aus Finanzaufwendungen			
<b>32</b>	<b>Summe Auszahlungen operative Gebarung</b>	<b>129.377,33</b>	<b>138.300,00</b>	<b>-8.922,67</b>
<b>SA1</b>	<b>Saldo (1) Geldfluss aus der Operativen Gebarung (31 – 32)</b>	<b>-129.377,33</b>	<b>-138.300,00</b>	<b>8.922,67</b>
<b>331</b>	<b>Einzahlungen aus der Investitionstätigkeit</b>	<b>0,00</b>	<b>0,00</b>	<b>0,00</b>
3311	Einzahlungen aus der Veräußerung von immateriellem Vermögen			
3312	Einzahlungen aus der Veräußerung von Grundstücken und Grundstückeinrichtungen			
3313	Einzahlungen aus der Veräußerung von Gebäuden und Bauten			
3314	Einzahlungen aus der Veräußerung von technischen Anlagen, Fahrzeuge und Maschinen			
3315	Einzahlungen aus der Veräußerung von Amts-, Betriebs- und Geschäftsausstattung			
3316	Einzahlungen aus der Veräußerung von Kulturgütern			
3317	Einzahlungen aus der Veräußerung von Beteiligungen			
<b>332</b>	<b>Einzahlungen aus der Rückzahlung von Darlehen sowie gewährten Vorschüssen</b>	<b>0,00</b>	<b>0,00</b>	<b>0,00</b>
3321	Einzahlungen aus Darlehen an Träger des öffentlichen Rechts			
3322	Einzahlungen aus Darlehen an Beteiligungen			
3323	Einzahlungen aus Darlehen an Unternehmen und Haushalte			
3325	Einzahlungen aus Vorschüssen und Anzahlungen			
<b>333</b>	<b>Einzahlungen aus Kapitaltransfers</b>	<b>0,00</b>	<b>0,00</b>	<b>0,00</b>
3331	Kapitaltransferzahlungen von Trägern des öffentlichen Rechts			
3332	Kapitaltransferzahlungen von Beteiligungen			
3333	Kapitaltransferzahlungen von Unternehmen			
3334	Kapitaltransferzahlungen von Haushalten und Organisationen ohne Erwerbscharakter			
3335	Kapitaltransferzahlungen vom Ausland			
<b>33</b>	<b>Summe Einzahlungen investive Gebarung</b>	<b>0,00</b>	<b>0,00</b>	<b>0,00</b>
<b>341</b>	<b>Auszahlungen aus der Investitionstätigkeit</b>	<b>0,00</b>	<b>0,00</b>	<b>0,00</b>
3411	Auszahlungen für den Erwerb von immateriellem Vermögen			

## Kunst, Kultur und Kultus (Gruppe 3)

MVAG	Mittelverwendungs- und aufbringungsgruppen (1. und 2. Ebene)	RA 2020	VA 2020	RA - VA
3412	Auszahlungen für den Erwerb von Grundstücken und Grundstückseinrichtungen			
3413	Auszahlungen für den Erwerb von Gebäuden und Bauten			
3414	Auszahlungen für den Erwerb von technischen Anlagen, Fahrzeuge und Maschinen			
3415	Auszahlungen für den Erwerb von Amts-, Betriebs- und Geschäftsausstattung			
3416	Auszahlungen für den Erwerb von Kulturgütern			
3417	Auszahlungen für den Erwerb von Beteiligungen			
<b>342</b>	<b>Auszahlungen von gewährten Darlehen sowie gewährten Vorschüssen</b>	<b>0,00</b>	<b>0,00</b>	<b>0,00</b>
3421	Auszahlung von Darlehen an Träger des öffentlichen Rechts			
3422	Auszahlung von Darlehen an Beteiligungen			
3423	Auszahlung von Darlehen an Unternehmen und Haushalte			
3425	Auszahlungen von Vorschüssen und Anzahlungen			
<b>343</b>	<b>Auszahlungen aus Kapitaltransfers</b>	<b>0,00</b>	<b>0,00</b>	<b>0,00</b>
3431	Kapitaltransferzahlungen an Träger des öffentlichen Rechts			
3432	Kapitaltransferzahlungen an Beteiligungen			
3433	Kapitaltransferzahlungen an Unternehmen (Finanzunternehmen)			
3434	Kapitaltransferzahlungen an Haushalte und Organisationen ohne Erwerbscharakter			
3435	Kapitaltransferzahlungen an das Ausland			
<b>34</b>	<b>Summe Auszahlungen investive Gebarung</b>	<b>0,00</b>	<b>0,00</b>	<b>0,00</b>
<b>SA2</b>	<b>Saldo (2) Geldfluss aus der Investiven Gebarung (33 – 34)</b>	<b>0,00</b>	<b>0,00</b>	<b>0,00</b>
<b>SA3</b>	<b>Saldo (3) Nettofinanzierungssaldo (Saldo 1 + Saldo 2)</b>	<b>-129.377,33</b>	<b>-138.300,00</b>	<b>8.922,67</b>
<b>351</b>	<b>Einzahlungen aus der Aufnahme von Finanzschulden</b>	<b>0,00</b>	<b>0,00</b>	<b>0,00</b>
3511	Einzahlungen aus empfangenen Darlehen von öffentlichen Körperschaften und Rechtsträgern			
3512	Einzahlungen aus empfangenen Darlehen von Beteiligungen			
3513	Einzahlungen aus empfangenen Darlehen von Unternehmen und privaten Haushalten			
3514	Einzahlungen aus Finanzschulden (Finanzunternehmen)			
<b>353</b>	<b>Einzahlungen infolge eines Kapitaltausch bei derivativen Finanzinstrumenten mit Grundgeschäft</b>	<b>0,00</b>	<b>0,00</b>	<b>0,00</b>
3530	Einzahlungen infolge eines Kapitaltausch bei derivativen Finanzinstrumenten mit Grundgeschäft			
<b>355</b>	<b>Einzahlungen aus dem Abgang von Finanzinstrumenten</b>	<b>0,00</b>	<b>0,00</b>	<b>0,00</b>
3550	Einzahlungen aus dem Abgang von Finanzinstrumenten			
<b>35</b>	<b>Summe Einzahlungen aus der Finanzierungstätigkeit</b>	<b>0,00</b>	<b>0,00</b>	<b>0,00</b>
<b>361</b>	<b>Auszahlungen aus der Tilgung von Finanzschulden</b>	<b>0,00</b>	<b>0,00</b>	<b>0,00</b>

**Kunst, Kultur und Kultus (Gruppe 3)**

MVAG	Mittelverwendungs- und aufbringungsgruppen (1. und 2. Ebene)	RA 2020	VA 2020	RA - VA
3611	Auszahlungen aus empfangenen Darlehen von öffentlichen Körperschaften und Rechtsträgern			
3612	Auszahlungen aus empfangenen Darlehen von Beteiligungen			
3613	Auszahlungen aus empfangenen Darlehen von Unternehmen und privaten Haushalten			
3614	Auszahlungen aus Finanzschulden			
3615	Auszahlung aus der Rückzahlung von Leasingverbindlichkeiten			
<b>363</b>	<b>Auszahlungen infolge eines Kapitaltausch bei derivativen Finanzinstrumenten mit Grundgeschäft</b>	<b>0,00</b>	<b>0,00</b>	<b>0,00</b>
3630	Auszahlungen infolge eines Kapitaltausch bei derivativen Finanzinstrumenten mit Grundgeschäft			
<b>365</b>	<b>Auszahlungen für den Erwerb von Finanzinstrumenten</b>	<b>0,00</b>	<b>0,00</b>	<b>0,00</b>
3650	Auszahlungen für den Erwerb von Finanzinstrumenten			
<b>36</b>	<b>Summe Auszahlungen aus der Finanzierungstätigkeit</b>	<b>0,00</b>	<b>0,00</b>	<b>0,00</b>
<b>SA4</b>	<b>Saldo (4) Geldfluss aus der Finanzierungstätigkeit (35 – 36)</b>	<b>0,00</b>	<b>0,00</b>	<b>0,00</b>
<b>SA5</b>	<b>Saldo (5) Geldfluss aus der voranschlagswirksamen Gebarung (Saldo 3 + Saldo 4)</b>	<b>-129.377,33</b>	<b>-138.300,00</b>	<b>8.922,67</b>



## Soziale Wohlfahrt und Wohnbauförderung (Gruppe 4)

MVAG	Mittelverwendungs- und aufbringungsgruppen (1. und 2. Ebene)	RA 2020	VA 2020	RA - VA
<b>311</b>	<b>Einzahlungen aus der operativen Verwaltungstätigkeit</b>	<b>115,90</b>	<b>800,00</b>	<b>-684,10</b>
3111	Einzahlungen aus eigenen Abgaben			
3112	Einzahlungen aus Ertragsanteilen			
3113	Einzahlungen aus Gebühren			
3114	Einzahlungen aus Leistungen			
3115	Einzahlungen aus Besitz und wirtschaftlicher Tätigkeit			
3116	Einzahlungen aus Veräußerung von geringwertigen Wirtschaftsgütern (GWG) und sonstige Einzahlungen	115,90	800,00	-684,10
<b>312</b>	<b>Einzahlungen aus Transfers (ohne Kapitaltransfers)</b>	<b>40.616,97</b>	<b>6.100,00</b>	<b>34.516,97</b>
3121	Transferzahlungen von Trägern des öffentlichen Rechts	40.616,97	6.100,00	34.516,97
3122	Transferzahlungen von Beteiligungen			
3123	Transferzahlungen von Unternehmen (inkl. Finanzunternehmen)			
3124	Transferzahlungen von Haushalte und Organisationen ohne Erwerbscharakter			
3125	Transferzahlungen vom Ausland			
3126	Investitions- und Tilgungszuschüsse zwischen Unternehmungen und Betrieben der Gebietskörperschaft und der Gebietskörperschaft			
<b>313</b>	<b>Einzahlungen aus Finanzerträgen</b>	<b>0,00</b>	<b>0,00</b>	<b>0,00</b>
3131	Einzahlungen aus Zinserträgen			
3133	Einzahlungen aus Gewinnentnahmen von marktbestimmten Betrieben			
3134	Sonstige Einzahlungen aus Finanzerträgen			
3135	Einzahlungen aus Dividenden/Gewinnausschüttungen			
<b>31</b>	<b>Summe Einzahlungen operative Gebarung</b>	<b>40.732,87</b>	<b>6.900,00</b>	<b>33.832,87</b>
<b>321</b>	<b>Auszahlungen aus Personalaufwand</b>	<b>0,00</b>	<b>0,00</b>	<b>0,00</b>
3211	Auszahlungen für Personalaufwand Bezüge, Nebengebühren, und Mehrleistungsvergütungen)			
3212	Auszahlungen für gesetzliche und freiwillige Sozialaufwendungen			
3213	Auszahlungen aus sonstigem Personalaufwand			
<b>322</b>	<b>Auszahlungen aus Sachaufwand (ohne Transferaufwand)</b>	<b>8.510,13</b>	<b>8.400,00</b>	<b>110,13</b>
3221	Auszahlungen für Gebrauchs- und Verbrauchsgüter, Handelswaren	4.350,61	4.200,00	150,61
3222	Auszahlungen für Verwaltungs- und Betriebsaufwand	615,37	1.000,00	-384,63
3223	Auszahlungen für Leasing- und Mietaufwand			
3224	Auszahlungen für Instandhaltung	3.065,77	2.000,00	1.065,77
3225	Sonstige Auszahlungen aus Sachaufwand	478,38	1.200,00	-721,62
<b>323</b>	<b>Auszahlungen aus Transfers (ohne Kapitaltransfers)</b>	<b>497.393,68</b>	<b>509.000,00</b>	<b>-11.606,32</b>
3231	Transferzahlungen an Träger des öffentlichen Rechts	486.556,65	489.700,00	-3.143,35
3232	Transferzahlungen an Beteiligungen			
3233	Transferzahlungen an Unternehmen (inkl. Finanzunternehmen)			

## Soziale Wohlfahrt und Wohnbauförderung (Gruppe 4)

MVAG	Mittelverwendungs- und aufbringungsgruppen (1. und 2. Ebene)	RA 2020	VA 2020	RA - VA
3234	Transferzahlungen an Haushalte und Organisationen ohne Erwerbscharakter	10.837,03	19.300,00	-8.462,97
3235	Transferzahlungen an das Ausland			
3236	Investitions- und Tilgungszuschüsse zwischen Unternehmungen und Betrieben der Gebietskörperschaft und der Gebietskörperschaft			
<b>324</b>	<b>Auszahlungen aus Finanzaufwand</b>	<b>0,00</b>	<b>0,00</b>	<b>0,00</b>
3241	Auszahlungen für Zinsaufwand, für Finanzierungsleasing, für Forderungskauf, für Finanzschulden und derivative Finanzinstrumente m			
3242	Auszahlungen für Zinsen aus derivativen Finanzinstrumenten ohne Grundgeschäft			
3243	Auszahlung aus Gewinnentnahmen von marktbestimmten Betrieben			
3244	Sonstige Auszahlungen aus Finanzaufwendungen			
<b>32</b>	<b>Summe Auszahlungen operative Gebarung</b>	<b>505.903,81</b>	<b>517.400,00</b>	<b>-11.496,19</b>
<b>SA1</b>	<b>Saldo (1) Geldfluss aus der Operativen Gebarung (31 – 32)</b>	<b>-465.170,94</b>	<b>-510.500,00</b>	<b>45.329,06</b>
<b>331</b>	<b>Einzahlungen aus der Investitionstätigkeit</b>	<b>0,00</b>	<b>0,00</b>	<b>0,00</b>
3311	Einzahlungen aus der Veräußerung von immateriellem Vermögen			
3312	Einzahlungen aus der Veräußerung von Grundstücken und Grundstückeinrichtungen			
3313	Einzahlungen aus der Veräußerung von Gebäuden und Bauten			
3314	Einzahlungen aus der Veräußerung von technischen Anlagen, Fahrzeuge und Maschinen			
3315	Einzahlungen aus der Veräußerung von Amts-, Betriebs- und Geschäftsausstattung			
3316	Einzahlungen aus der Veräußerung von Kulturgütern			
3317	Einzahlungen aus der Veräußerung von Beteiligungen			
<b>332</b>	<b>Einzahlungen aus der Rückzahlung von Darlehen sowie gewährten Vorschüssen</b>	<b>0,00</b>	<b>0,00</b>	<b>0,00</b>
3321	Einzahlungen aus Darlehen an Träger des öffentlichen Rechts			
3322	Einzahlungen aus Darlehen an Beteiligungen			
3323	Einzahlungen aus Darlehen an Unternehmen und Haushalte			
3325	Einzahlungen aus Vorschüssen und Anzahlungen			
<b>333</b>	<b>Einzahlungen aus Kapitaltransfers</b>	<b>0,00</b>	<b>0,00</b>	<b>0,00</b>
3331	Kapitaltransferzahlungen von Trägern des öffentlichen Rechts			
3332	Kapitaltransferzahlungen von Beteiligungen			
3333	Kapitaltransferzahlungen von Unternehmen			
3334	Kapitaltransferzahlungen von Haushalten und Organisationen ohne Erwerbscharakter			
3335	Kapitaltransferzahlungen vom Ausland			
<b>33</b>	<b>Summe Einzahlungen investive Gebarung</b>	<b>0,00</b>	<b>0,00</b>	<b>0,00</b>
<b>341</b>	<b>Auszahlungen aus der Investitionstätigkeit</b>	<b>0,00</b>	<b>0,00</b>	<b>0,00</b>
3411	Auszahlungen für den Erwerb von immateriellem Vermögen			

## Soziale Wohlfahrt und Wohnbauförderung (Gruppe 4)

MVAG	Mittelverwendungs- und aufbringungsgruppen (1. und 2. Ebene)	RA 2020	VA 2020	RA - VA
3412	Auszahlungen für den Erwerb von Grundstücken und Grundstückseinrichtungen			
3413	Auszahlungen für den Erwerb von Gebäuden und Bauten			
3414	Auszahlungen für den Erwerb von technischen Anlagen, Fahrzeuge und Maschinen			
3415	Auszahlungen für den Erwerb von Amts-, Betriebs- und Geschäftsausstattung			
3416	Auszahlungen für den Erwerb von Kulturgütern			
3417	Auszahlungen für den Erwerb von Beteiligungen			
<b>342</b>	<b>Auszahlungen von gewährten Darlehen sowie gewährten Vorschüssen</b>	<b>0,00</b>	<b>0,00</b>	<b>0,00</b>
3421	Auszahlung von Darlehen an Träger des öffentlichen Rechts			
3422	Auszahlung von Darlehen an Beteiligungen			
3423	Auszahlung von Darlehen an Unternehmen und Haushalte			
3425	Auszahlungen von Vorschüssen und Anzahlungen			
<b>343</b>	<b>Auszahlungen aus Kapitaltransfers</b>	<b>0,00</b>	<b>0,00</b>	<b>0,00</b>
3431	Kapitaltransferzahlungen an Träger des öffentlichen Rechts			
3432	Kapitaltransferzahlungen an Beteiligungen			
3433	Kapitaltransferzahlungen an Unternehmen (Finanzunternehmen)			
3434	Kapitaltransferzahlungen an Haushalte und Organisationen ohne Erwerbscharakter			
3435	Kapitaltransferzahlungen an das Ausland			
<b>34</b>	<b>Summe Auszahlungen investive Gebarung</b>	<b>0,00</b>	<b>0,00</b>	<b>0,00</b>
<b>SA2</b>	<b>Saldo (2) Geldfluss aus der Investiven Gebarung (33 – 34)</b>	<b>0,00</b>	<b>0,00</b>	<b>0,00</b>
<b>SA3</b>	<b>Saldo (3) Nettofinanzierungssaldo (Saldo 1 + Saldo 2)</b>	<b>-465.170,94</b>	<b>-510.500,00</b>	<b>45.329,06</b>
<b>351</b>	<b>Einzahlungen aus der Aufnahme von Finanzschulden</b>	<b>0,00</b>	<b>0,00</b>	<b>0,00</b>
3511	Einzahlungen aus empfangenen Darlehen von öffentlichen Körperschaften und Rechtsträgern			
3512	Einzahlungen aus empfangenen Darlehen von Beteiligungen			
3513	Einzahlungen aus empfangenen Darlehen von Unternehmen und privaten Haushalten			
3514	Einzahlungen aus Finanzschulden (Finanzunternehmen)			
<b>353</b>	<b>Einzahlungen infolge eines Kapitaltausch bei derivativen Finanzinstrumenten mit Grundgeschäft</b>	<b>0,00</b>	<b>0,00</b>	<b>0,00</b>
3530	Einzahlungen infolge eines Kapitaltausch bei derivativen Finanzinstrumenten mit Grundgeschäft			
<b>355</b>	<b>Einzahlungen aus dem Abgang von Finanzinstrumenten</b>	<b>0,00</b>	<b>0,00</b>	<b>0,00</b>
3550	Einzahlungen aus dem Abgang von Finanzinstrumenten			
<b>35</b>	<b>Summe Einzahlungen aus der Finanzierungstätigkeit</b>	<b>0,00</b>	<b>0,00</b>	<b>0,00</b>
<b>361</b>	<b>Auszahlungen aus der Tilgung von Finanzschulden</b>	<b>0,00</b>	<b>0,00</b>	<b>0,00</b>

**Soziale Wohlfahrt und Wohnbauförderung (Gruppe 4)**

MVAG	Mittelverwendungs- und aufbringungsgruppen (1. und 2. Ebene)	RA 2020	VA 2020	RA - VA
3611	Auszahlungen aus empfangenen Darlehen von öffentlichen Körperschaften und Rechtsträgern			
3612	Auszahlungen aus empfangenen Darlehen von Beteiligungen			
3613	Auszahlungen aus empfangenen Darlehen von Unternehmen und privaten Haushalten			
3614	Auszahlungen aus Finanzschulden			
3615	Auszahlung aus der Rückzahlung von Leasingverbindlichkeiten			
<b>363</b>	<b>Auszahlungen infolge eines Kapitaltausch bei derivativen Finanzinstrumenten mit Grundgeschäft</b>	<b>0,00</b>	<b>0,00</b>	<b>0,00</b>
3630	Auszahlungen infolge eines Kapitaltausch bei derivativen Finanzinstrumenten mit Grundgeschäft			
<b>365</b>	<b>Auszahlungen für den Erwerb von Finanzinstrumenten</b>	<b>0,00</b>	<b>0,00</b>	<b>0,00</b>
3650	Auszahlungen für den Erwerb von Finanzinstrumenten			
<b>36</b>	<b>Summe Auszahlungen aus der Finanzierungstätigkeit</b>	<b>0,00</b>	<b>0,00</b>	<b>0,00</b>
<b>SA4</b>	<b>Saldo (4) Geldfluss aus der Finanzierungstätigkeit (35 – 36)</b>	<b>0,00</b>	<b>0,00</b>	<b>0,00</b>
<b>SA5</b>	<b>Saldo (5) Geldfluss aus der voranschlagswirksamen Gebarung (Saldo 3 + Saldo 4)</b>	<b>-465.170,94</b>	<b>-510.500,00</b>	<b>45.329,06</b>

## Gesundheit (Gruppe 5)

MVAG	Mittelverwendungs- und aufbringungsgruppen (1. und 2. Ebene)	RA 2020	VA 2020	RA - VA
<b>311</b>	<b>Einzahlungen aus der operativen Verwaltungstätigkeit</b>	<b>1.200,00</b>	<b>3.400,00</b>	<b>-2.200,00</b>
3111	Einzahlungen aus eigenen Abgaben			
3112	Einzahlungen aus Ertragsanteilen			
3113	Einzahlungen aus Gebühren			
3114	Einzahlungen aus Leistungen			
3115	Einzahlungen aus Besitz und wirtschaftlicher Tätigkeit			
3116	Einzahlungen aus Veräußerung von geringwertigen Wirtschaftsgütern (GWG) und sonstige Einzahlungen	1.200,00	3.400,00	-2.200,00
<b>312</b>	<b>Einzahlungen aus Transfers (ohne Kapitaltransfers)</b>	<b>0,00</b>	<b>1.000,00</b>	<b>-1.000,00</b>
3121	Transferzahlungen von Trägern des öffentlichen Rechts		1.000,00	-1.000,00
3122	Transferzahlungen von Beteiligungen			
3123	Transferzahlungen von Unternehmen (inkl. Finanzunternehmen)			
3124	Transferzahlungen von Haushalte und Organisationen ohne Erwerbscharakter			
3125	Transferzahlungen vom Ausland			
3126	Investitions- und Tilgungszuschüsse zwischen Unternehmungen und Betrieben der Gebietskörperschaft und der Gebietskörperschaft			
<b>313</b>	<b>Einzahlungen aus Finanzerträgen</b>	<b>0,00</b>	<b>0,00</b>	<b>0,00</b>
3131	Einzahlungen aus Zinserträgen			
3133	Einzahlungen aus Gewinnentnahmen von marktbestimmten Betrieben			
3134	Sonstige Einzahlungen aus Finanzerträgen			
3135	Einzahlungen aus Dividenden/Gewinnausschüttungen			
<b>31</b>	<b>Summe Einzahlungen operative Gebarung</b>	<b>1.200,00</b>	<b>4.400,00</b>	<b>-3.200,00</b>
<b>321</b>	<b>Auszahlungen aus Personalaufwand</b>	<b>12.506,02</b>	<b>12.500,00</b>	<b>6,02</b>
3211	Auszahlungen für Personalaufwand Bezüge, Nebengebühren, und Mehrleistungsvergütungen)	12.185,39	12.100,00	85,39
3212	Auszahlungen für gesetzliche und freiwillige Sozialaufwendungen	320,63	400,00	-79,37
3213	Auszahlungen aus sonstigem Personalaufwand			
<b>322</b>	<b>Auszahlungen aus Sachaufwand (ohne Transferaufwand)</b>	<b>261,96</b>	<b>5.600,00</b>	<b>-5.338,04</b>
3221	Auszahlungen für Gebrauchs- und Verbrauchsgüter, Handelswaren			
3222	Auszahlungen für Verwaltungs- und Betriebsaufwand			
3223	Auszahlungen für Leasing- und Mietaufwand			
3224	Auszahlungen für Instandhaltung			
3225	Sonstige Auszahlungen aus Sachaufwand	261,96	5.600,00	-5.338,04
<b>323</b>	<b>Auszahlungen aus Transfers (ohne Kapitaltransfers)</b>	<b>875.519,68</b>	<b>876.600,00</b>	<b>-1.080,32</b>
3231	Transferzahlungen an Träger des öffentlichen Rechts	844.628,31	846.600,00	-1.971,69
3232	Transferzahlungen an Beteiligungen			
3233	Transferzahlungen an Unternehmen (inkl. Finanzunternehmen)			

## Gesundheit (Gruppe 5)

MVAG	Mittelverwendungs- und aufbringungsgruppen (1. und 2. Ebene)	RA 2020	VA 2020	RA - VA
3234	Transferzahlungen an Haushalte und Organisationen ohne Erwerbscharakter	30.891,37	30.000,00	891,37
3235	Transferzahlungen an das Ausland			
3236	Investitions- und Tilgungszuschüsse zwischen Unternehmungen und Betrieben der Gebietskörperschaft und der Gebietskörperschaft			
<b>324</b>	<b>Auszahlungen aus Finanzaufwand</b>	<b>0,00</b>	<b>0,00</b>	<b>0,00</b>
3241	Auszahlungen für Zinsaufwand, für Finanzierungsleasing, für Forderungskauf, für Finanzschulden und derivative Finanzinstrumente m			
3242	Auszahlungen für Zinsen aus derivativen Finanzinstrumenten ohne Grundgeschäft			
3243	Auszahlung aus Gewinnentnahmen von marktbestimmten Betrieben			
3244	Sonstige Auszahlungen aus Finanzaufwendungen			
<b>32</b>	<b>Summe Auszahlungen operative Gebarung</b>	<b>888.287,66</b>	<b>894.700,00</b>	<b>-6.412,34</b>
<b>SA1</b>	<b>Saldo (1) Geldfluss aus der Operativen Gebarung (31 – 32)</b>	<b>-887.087,66</b>	<b>-890.300,00</b>	<b>3.212,34</b>
<b>331</b>	<b>Einzahlungen aus der Investitionstätigkeit</b>	<b>0,00</b>	<b>0,00</b>	<b>0,00</b>
3311	Einzahlungen aus der Veräußerung von immateriellem Vermögen			
3312	Einzahlungen aus der Veräußerung von Grundstücken und Grundstückeinrichtungen			
3313	Einzahlungen aus der Veräußerung von Gebäuden und Bauten			
3314	Einzahlungen aus der Veräußerung von technischen Anlagen, Fahrzeuge und Maschinen			
3315	Einzahlungen aus der Veräußerung von Amts-, Betriebs- und Geschäftsausstattung			
3316	Einzahlungen aus der Veräußerung von Kulturgütern			
3317	Einzahlungen aus der Veräußerung von Beteiligungen			
<b>332</b>	<b>Einzahlungen aus der Rückzahlung von Darlehen sowie gewährten Vorschüssen</b>	<b>0,00</b>	<b>0,00</b>	<b>0,00</b>
3321	Einzahlungen aus Darlehen an Träger des öffentlichen Rechts			
3322	Einzahlungen aus Darlehen an Beteiligungen			
3323	Einzahlungen aus Darlehen an Unternehmen und Haushalte			
3325	Einzahlungen aus Vorschüssen und Anzahlungen			
<b>333</b>	<b>Einzahlungen aus Kapitaltransfers</b>	<b>0,00</b>	<b>0,00</b>	<b>0,00</b>
3331	Kapitaltransferzahlungen von Trägern des öffentlichen Rechts			
3332	Kapitaltransferzahlungen von Beteiligungen			
3333	Kapitaltransferzahlungen von Unternehmen			
3334	Kapitaltransferzahlungen von Haushalten und Organisationen ohne Erwerbscharakter			
3335	Kapitaltransferzahlungen vom Ausland			
<b>33</b>	<b>Summe Einzahlungen investive Gebarung</b>	<b>0,00</b>	<b>0,00</b>	<b>0,00</b>
<b>341</b>	<b>Auszahlungen aus der Investitionstätigkeit</b>	<b>0,00</b>	<b>0,00</b>	<b>0,00</b>
3411	Auszahlungen für den Erwerb von immateriellem Vermögen			

## Gesundheit (Gruppe 5)

MVAG	Mittelverwendungs- und aufbringungsgruppen (1. und 2. Ebene)	RA 2020	VA 2020	RA - VA
3412	Auszahlungen für den Erwerb von Grundstücken und Grundstückseinrichtungen			
3413	Auszahlungen für den Erwerb von Gebäuden und Bauten			
3414	Auszahlungen für den Erwerb von technischen Anlagen, Fahrzeuge und Maschinen			
3415	Auszahlungen für den Erwerb von Amts-, Betriebs- und Geschäftsausstattung			
3416	Auszahlungen für den Erwerb von Kulturgütern			
3417	Auszahlungen für den Erwerb von Beteiligungen			
<b>342</b>	<b>Auszahlungen von gewährten Darlehen sowie gewährten Vorschüssen</b>	<b>0,00</b>	<b>0,00</b>	<b>0,00</b>
3421	Auszahlung von Darlehen an Träger des öffentlichen Rechts			
3422	Auszahlung von Darlehen an Beteiligungen			
3423	Auszahlung von Darlehen an Unternehmen und Haushalte			
3425	Auszahlungen von Vorschüssen und Anzahlungen			
<b>343</b>	<b>Auszahlungen aus Kapitaltransfers</b>	<b>0,00</b>	<b>0,00</b>	<b>0,00</b>
3431	Kapitaltransferzahlungen an Träger des öffentlichen Rechts			
3432	Kapitaltransferzahlungen an Beteiligungen			
3433	Kapitaltransferzahlungen an Unternehmen (Finanzunternehmen)			
3434	Kapitaltransferzahlungen an Haushalte und Organisationen ohne Erwerbscharakter			
3435	Kapitaltransferzahlungen an das Ausland			
<b>34</b>	<b>Summe Auszahlungen investive Gebarung</b>	<b>0,00</b>	<b>0,00</b>	<b>0,00</b>
<b>SA2</b>	<b>Saldo (2) Geldfluss aus der Investiven Gebarung (33 – 34)</b>	<b>0,00</b>	<b>0,00</b>	<b>0,00</b>
<b>SA3</b>	<b>Saldo (3) Nettofinanzierungssaldo (Saldo 1 + Saldo 2)</b>	<b>-887.087,66</b>	<b>-890.300,00</b>	<b>3.212,34</b>
<b>351</b>	<b>Einzahlungen aus der Aufnahme von Finanzschulden</b>	<b>0,00</b>	<b>0,00</b>	<b>0,00</b>
3511	Einzahlungen aus empfangenen Darlehen von öffentlichen Körperschaften und Rechtsträgern			
3512	Einzahlungen aus empfangenen Darlehen von Beteiligungen			
3513	Einzahlungen aus empfangenen Darlehen von Unternehmen und privaten Haushalten			
3514	Einzahlungen aus Finanzschulden (Finanzunternehmen)			
<b>353</b>	<b>Einzahlungen infolge eines Kapitaltausch bei derivativen Finanzinstrumenten mit Grundgeschäft</b>	<b>0,00</b>	<b>0,00</b>	<b>0,00</b>
3530	Einzahlungen infolge eines Kapitaltausch bei derivativen Finanzinstrumenten mit Grundgeschäft			
<b>355</b>	<b>Einzahlungen aus dem Abgang von Finanzinstrumenten</b>	<b>0,00</b>	<b>0,00</b>	<b>0,00</b>
3550	Einzahlungen aus dem Abgang von Finanzinstrumenten			
<b>35</b>	<b>Summe Einzahlungen aus der Finanzierungstätigkeit</b>	<b>0,00</b>	<b>0,00</b>	<b>0,00</b>
<b>361</b>	<b>Auszahlungen aus der Tilgung von Finanzschulden</b>	<b>0,00</b>	<b>0,00</b>	<b>0,00</b>

## Gesundheit (Gruppe 5)

MVAG	Mittelverwendungs- und aufbringungsgruppen (1. und 2. Ebene)	RA 2020	VA 2020	RA - VA
3611	Auszahlungen aus empfangenen Darlehen von öffentlichen Körperschaften und Rechtsträgern			
3612	Auszahlungen aus empfangenen Darlehen von Beteiligungen			
3613	Auszahlungen aus empfangenen Darlehen von Unternehmen und privaten Haushalten			
3614	Auszahlungen aus Finanzschulden			
3615	Auszahlung aus der Rückzahlung von Leasingverbindlichkeiten			
<b>363</b>	<b>Auszahlungen infolge eines Kapitaltausch bei derivativen Finanzinstrumenten mit Grundgeschäft</b>	<b>0,00</b>	<b>0,00</b>	<b>0,00</b>
3630	Auszahlungen infolge eines Kapitaltausch bei derivativen Finanzinstrumenten mit Grundgeschäft			
<b>365</b>	<b>Auszahlungen für den Erwerb von Finanzinstrumenten</b>	<b>0,00</b>	<b>0,00</b>	<b>0,00</b>
3650	Auszahlungen für den Erwerb von Finanzinstrumenten			
<b>36</b>	<b>Summe Auszahlungen aus der Finanzierungstätigkeit</b>	<b>0,00</b>	<b>0,00</b>	<b>0,00</b>
<b>SA4</b>	<b>Saldo (4) Geldfluss aus der Finanzierungstätigkeit (35 – 36)</b>	<b>0,00</b>	<b>0,00</b>	<b>0,00</b>
<b>SA5</b>	<b>Saldo (5) Geldfluss aus der voranschlagswirksamen Gebarung (Saldo 3 + Saldo 4)</b>	<b>-887.087,66</b>	<b>-890.300,00</b>	<b>3.212,34</b>



## Straßen- und Wasserbau, Verkehr (Gruppe 6)

MVAG	Mittelverwendungs- und aufbringungsgruppen (1. und 2. Ebene)	RA 2020	VA 2020	RA - VA
<b>311</b>	<b>Einzahlungen aus der operativen Verwaltungstätigkeit</b>	<b>18.727,69</b>	<b>1.100,00</b>	<b>17.627,69</b>
3111	Einzahlungen aus eigenen Abgaben			
3112	Einzahlungen aus Ertragsanteilen			
3113	Einzahlungen aus Gebühren			
3114	Einzahlungen aus Leistungen			
3115	Einzahlungen aus Besitz und wirtschaftlicher Tätigkeit	73,58		73,58
3116	Einzahlungen aus Veräußerung von geringwertigen Wirtschaftsgütern (GWG) und sonstige Einzahlungen	18.654,11	1.100,00	17.554,11
<b>312</b>	<b>Einzahlungen aus Transfers (ohne Kapitaltransfers)</b>	<b>99.029,41</b>	<b>173.800,00</b>	<b>-74.770,59</b>
3121	Transferzahlungen von Trägern des öffentlichen Rechts	87.174,41	168.800,00	-81.625,59
3122	Transferzahlungen von Beteiligungen			
3123	Transferzahlungen von Unternehmen (inkl. Finanzunternehmen)			
3124	Transferzahlungen von Haushalte und Organisationen ohne Erwerbscharakter	11.855,00	5.000,00	6.855,00
3125	Transferzahlungen vom Ausland			
3126	Investitions- und Tilgungszuschüsse zwischen Unternehmungen und Betrieben der Gebietskörperschaft und der Gebietskörperschaft			
<b>313</b>	<b>Einzahlungen aus Finanzerträgen</b>	<b>0,00</b>	<b>0,00</b>	<b>0,00</b>
3131	Einzahlungen aus Zinserträgen			
3133	Einzahlungen aus Gewinnentnahmen von marktbestimmten Betrieben			
3134	Sonstige Einzahlungen aus Finanzerträgen			
3135	Einzahlungen aus Dividenden/Gewinnausschüttungen			
<b>31</b>	<b>Summe Einzahlungen operative Gebarung</b>	<b>117.757,10</b>	<b>174.900,00</b>	<b>-57.142,90</b>
<b>321</b>	<b>Auszahlungen aus Personalaufwand</b>	<b>17.957,99</b>	<b>19.800,00</b>	<b>-1.842,01</b>
3211	Auszahlungen für Personalaufwand Bezüge, Nebengebühren, und Mehrleistungsvergütungen)	14.377,57	15.600,00	-1.222,43
3212	Auszahlungen für gesetzliche und freiwillige Sozialaufwendungen	3.580,42	4.200,00	-619,58
3213	Auszahlungen aus sonstigem Personalaufwand			
<b>322</b>	<b>Auszahlungen aus Sachaufwand (ohne Transferaufwand)</b>	<b>61.944,44</b>	<b>34.400,00</b>	<b>27.544,44</b>
3221	Auszahlungen für Gebrauchs- und Verbrauchsgüter, Handelswaren	2.962,24	1.600,00	1.362,24
3222	Auszahlungen für Verwaltungs- und Betriebsaufwand	407,95		407,95
3223	Auszahlungen für Leasing- und Mietaufwand			
3224	Auszahlungen für Instandhaltung	35.040,94	27.500,00	7.540,94
3225	Sonstige Auszahlungen aus Sachaufwand	23.533,31	5.300,00	18.233,31
<b>323</b>	<b>Auszahlungen aus Transfers (ohne Kapitaltransfers)</b>	<b>4.686,50</b>	<b>1.000,00</b>	<b>3.686,50</b>
3231	Transferzahlungen an Träger des öffentlichen Rechts			
3232	Transferzahlungen an Beteiligungen			
3233	Transferzahlungen an Unternehmen (inkl. Finanzunternehmen)			

## Straßen- und Wasserbau, Verkehr (Gruppe 6)

MVAG	Mittelverwendungs- und aufbringungsgruppen (1. und 2. Ebene)	RA 2020	VA 2020	RA - VA
3234	Transferzahlungen an Haushalte und Organisationen ohne Erwerbscharakter	4.686,50	1.000,00	3.686,50
3235	Transferzahlungen an das Ausland			
3236	Investitions- und Tilgungszuschüsse zwischen Unternehmungen und Betrieben der Gebietskörperschaft und der Gebietskörperschaft			
<b>324</b>	<b>Auszahlungen aus Finanzaufwand</b>	<b>2.290,03</b>	<b>3.900,00</b>	<b>-1.609,97</b>
3241	Auszahlungen für Zinsaufwand, für Finanzierungsleasing, für Forderungskauf, für Finanzschulden und derivative Finanzinstrumente m	2.290,03	3.900,00	-1.609,97
3242	Auszahlungen für Zinsen aus derivativen Finanzinstrumenten ohne Grundgeschäft			
3243	Auszahlung aus Gewinnentnahmen von marktbestimmten Betrieben			
3244	Sonstige Auszahlungen aus Finanzaufwendungen			
<b>32</b>	<b>Summe Auszahlungen operative Gebarung</b>	<b>86.878,96</b>	<b>59.100,00</b>	<b>27.778,96</b>
<b>SA1</b>	<b>Saldo (1) Geldfluss aus der Operativen Gebarung (31 – 32)</b>	<b>30.878,14</b>	<b>115.800,00</b>	<b>-84.921,86</b>
<b>331</b>	<b>Einzahlungen aus der Investitionstätigkeit</b>	<b>0,00</b>	<b>0,00</b>	<b>0,00</b>
3311	Einzahlungen aus der Veräußerung von immateriellem Vermögen			
3312	Einzahlungen aus der Veräußerung von Grundstücken und Grundstückeinrichtungen			
3313	Einzahlungen aus der Veräußerung von Gebäuden und Bauten			
3314	Einzahlungen aus der Veräußerung von technischen Anlagen, Fahrzeuge und Maschinen			
3315	Einzahlungen aus der Veräußerung von Amts-, Betriebs- und Geschäftsausstattung			
3316	Einzahlungen aus der Veräußerung von Kulturgütern			
3317	Einzahlungen aus der Veräußerung von Beteiligungen			
<b>332</b>	<b>Einzahlungen aus der Rückzahlung von Darlehen sowie gewährten Vorschüssen</b>	<b>0,00</b>	<b>0,00</b>	<b>0,00</b>
3321	Einzahlungen aus Darlehen an Träger des öffentlichen Rechts			
3322	Einzahlungen aus Darlehen an Beteiligungen			
3323	Einzahlungen aus Darlehen an Unternehmen und Haushalte			
3325	Einzahlungen aus Vorschüssen und Anzahlungen			
<b>333</b>	<b>Einzahlungen aus Kapitaltransfers</b>	<b>0,00</b>	<b>0,00</b>	<b>0,00</b>
3331	Kapitaltransferzahlungen von Trägern des öffentlichen Rechts			
3332	Kapitaltransferzahlungen von Beteiligungen			
3333	Kapitaltransferzahlungen von Unternehmen			
3334	Kapitaltransferzahlungen von Haushalten und Organisationen ohne Erwerbscharakter			
3335	Kapitaltransferzahlungen vom Ausland			
<b>33</b>	<b>Summe Einzahlungen investive Gebarung</b>	<b>0,00</b>	<b>0,00</b>	<b>0,00</b>
<b>341</b>	<b>Auszahlungen aus der Investitionstätigkeit</b>	<b>101.679,31</b>	<b>166.000,00</b>	<b>-64.320,69</b>
3411	Auszahlungen für den Erwerb von immateriellem Vermögen			

## Straßen- und Wasserbau, Verkehr (Gruppe 6)

MVAG	Mittelverwendungs- und aufbringungsgruppen (1. und 2. Ebene)	RA 2020	VA 2020	RA - VA
3412	Auszahlungen für den Erwerb von Grundstücken und Grundstückseinrichtungen	101.679,31	166.000,00	-64.320,69
3413	Auszahlungen für den Erwerb von Gebäuden und Bauten			
3414	Auszahlungen für den Erwerb von technischen Anlagen, Fahrzeuge und Maschinen			
3415	Auszahlungen für den Erwerb von Amts-, Betriebs- und Geschäftsausstattung			
3416	Auszahlungen für den Erwerb von Kulturgütern			
3417	Auszahlungen für den Erwerb von Beteiligungen			
<b>342</b>	<b>Auszahlungen von gewährten Darlehen sowie gewährten Vorschüssen</b>	<b>0,00</b>	<b>0,00</b>	<b>0,00</b>
3421	Auszahlung von Darlehen an Träger des öffentlichen Rechts			
3422	Auszahlung von Darlehen an Beteiligungen			
3423	Auszahlung von Darlehen an Unternehmen und Haushalte			
3425	Auszahlungen von Vorschüssen und Anzahlungen			
<b>343</b>	<b>Auszahlungen aus Kapitaltransfers</b>	<b>0,00</b>	<b>0,00</b>	<b>0,00</b>
3431	Kapitaltransferzahlungen an Träger des öffentlichen Rechts			
3432	Kapitaltransferzahlungen an Beteiligungen			
3433	Kapitaltransferzahlungen an Unternehmen (Finanzunternehmen)			
3434	Kapitaltransferzahlungen an Haushalte und Organisationen ohne Erwerbscharakter			
3435	Kapitaltransferzahlungen an das Ausland			
<b>34</b>	<b>Summe Auszahlungen investive Gebarung</b>	<b>101.679,31</b>	<b>166.000,00</b>	<b>-64.320,69</b>
<b>SA2</b>	<b>Saldo (2) Geldfluss aus der Investiven Gebarung (33 – 34)</b>	<b>-101.679,31</b>	<b>-166.000,00</b>	<b>64.320,69</b>
<b>SA3</b>	<b>Saldo (3) Nettofinanzierungssaldo (Saldo 1 + Saldo 2)</b>	<b>-70.801,17</b>	<b>-50.200,00</b>	<b>-20.601,17</b>
<b>351</b>	<b>Einzahlungen aus der Aufnahme von Finanzschulden</b>	<b>0,00</b>	<b>0,00</b>	<b>0,00</b>
3511	Einzahlungen aus empfangenen Darlehen von öffentlichen Körperschaften und Rechtsträgern			
3512	Einzahlungen aus empfangenen Darlehen von Beteiligungen			
3513	Einzahlungen aus empfangenen Darlehen von Unternehmen und privaten Haushalten			
3514	Einzahlungen aus Finanzschulden (Finanzunternehmen)			
<b>353</b>	<b>Einzahlungen infolge eines Kapitaltausch bei derivativen Finanzinstrumenten mit Grundgeschäft</b>	<b>0,00</b>	<b>0,00</b>	<b>0,00</b>
3530	Einzahlungen infolge eines Kapitaltausch bei derivativen Finanzinstrumenten mit Grundgeschäft			
<b>355</b>	<b>Einzahlungen aus dem Abgang von Finanzinstrumenten</b>	<b>0,00</b>	<b>0,00</b>	<b>0,00</b>
3550	Einzahlungen aus dem Abgang von Finanzinstrumenten			
<b>35</b>	<b>Summe Einzahlungen aus der Finanzierungstätigkeit</b>	<b>0,00</b>	<b>0,00</b>	<b>0,00</b>
<b>361</b>	<b>Auszahlungen aus der Tilgung von Finanzschulden</b>	<b>71.701,36</b>	<b>71.700,00</b>	<b>1,36</b>

**Straßen- und Wasserbau, Verkehr (Gruppe 6)**

MVAG	Mittelverwendungs- und aufbringungsgruppen (1. und 2. Ebene)	RA 2020	VA 2020	RA - VA
3611	Auszahlungen aus empfangenen Darlehen von öffentlichen Körperschaften und Rechtsträgern			
3612	Auszahlungen aus empfangenen Darlehen von Beteiligungen			
3613	Auszahlungen aus empfangenen Darlehen von Unternehmen und privaten Haushalten			
3614	Auszahlungen aus Finanzschulden	71.701,36	71.700,00	1,36
3615	Auszahlung aus der Rückzahlung von Leasingverbindlichkeiten			
<b>363</b>	<b>Auszahlungen infolge eines Kapitaltausch bei derivativen Finanzinstrumenten mit Grundgeschäft</b>	<b>0,00</b>	<b>0,00</b>	<b>0,00</b>
3630	Auszahlungen infolge eines Kapitaltausch bei derivativen Finanzinstrumenten mit Grundgeschäft			
<b>365</b>	<b>Auszahlungen für den Erwerb von Finanzinstrumenten</b>	<b>0,00</b>	<b>0,00</b>	<b>0,00</b>
3650	Auszahlungen für den Erwerb von Finanzinstrumenten			
<b>36</b>	<b>Summe Auszahlungen aus der Finanzierungstätigkeit</b>	<b>71.701,36</b>	<b>71.700,00</b>	<b>1,36</b>
<b>SA4</b>	<b>Saldo (4) Geldfluss aus der Finanzierungstätigkeit (35 – 36)</b>	<b>-71.701,36</b>	<b>-71.700,00</b>	<b>-1,36</b>
<b>SA5</b>	<b>Saldo (5) Geldfluss aus der voranschlagswirksamen Gebarung (Saldo 3 + Saldo 4)</b>	<b>-142.502,53</b>	<b>-121.900,00</b>	<b>-20.602,53</b>

## Wirtschaftsförderung (Gruppe 7)

MVAG	Mittelverwendungs- und aufbringungsgruppen (1. und 2. Ebene)	RA 2020	VA 2020	RA - VA
<b>311</b>	<b>Einzahlungen aus der operativen Verwaltungstätigkeit</b>	<b>25.372,24</b>	<b>22.500,00</b>	<b>2.872,24</b>
3111	Einzahlungen aus eigenen Abgaben			
3112	Einzahlungen aus Ertragsanteilen			
3113	Einzahlungen aus Gebühren			
3114	Einzahlungen aus Leistungen			
3115	Einzahlungen aus Besitz und wirtschaftlicher Tätigkeit			
3116	Einzahlungen aus Veräußerung von geringwertigen Wirtschaftsgütern (GWG) und sonstige Einzahlungen	25.372,24	22.500,00	2.872,24
<b>312</b>	<b>Einzahlungen aus Transfers (ohne Kapitaltransfers)</b>	<b>11.250,00</b>	<b>11.200,00</b>	<b>50,00</b>
3121	Transferzahlungen von Trägern des öffentlichen Rechts	11.250,00	11.200,00	50,00
3122	Transferzahlungen von Beteiligungen			
3123	Transferzahlungen von Unternehmen (inkl. Finanzunternehmen)			
3124	Transferzahlungen von Haushalte und Organisationen ohne Erwerbscharakter			
3125	Transferzahlungen vom Ausland			
3126	Investitions- und Tilgungszuschüsse zwischen Unternehmungen und Betrieben der Gebietskörperschaft und der Gebietskörperschaft			
<b>313</b>	<b>Einzahlungen aus Finanzerträgen</b>	<b>0,00</b>	<b>0,00</b>	<b>0,00</b>
3131	Einzahlungen aus Zinserträgen			
3133	Einzahlungen aus Gewinnentnahmen von marktbestimmten Betrieben			
3134	Sonstige Einzahlungen aus Finanzerträgen			
3135	Einzahlungen aus Dividenden/Gewinnausschüttungen			
<b>31</b>	<b>Summe Einzahlungen operative Gebarung</b>	<b>36.622,24</b>	<b>33.700,00</b>	<b>2.922,24</b>
<b>321</b>	<b>Auszahlungen aus Personalaufwand</b>	<b>0,00</b>	<b>0,00</b>	<b>0,00</b>
3211	Auszahlungen für Personalaufwand Bezüge, Nebengebühren, und Mehrleistungsvergütungen)			
3212	Auszahlungen für gesetzliche und freiwillige Sozialaufwendungen			
3213	Auszahlungen aus sonstigem Personalaufwand			
<b>322</b>	<b>Auszahlungen aus Sachaufwand (ohne Transferaufwand)</b>	<b>39.820,73</b>	<b>39.100,00</b>	<b>720,73</b>
3221	Auszahlungen für Gebrauchs- und Verbrauchsgüter, Handelswaren			
3222	Auszahlungen für Verwaltungs- und Betriebsaufwand			
3223	Auszahlungen für Leasing- und Mietaufwand			
3224	Auszahlungen für Instandhaltung			
3225	Sonstige Auszahlungen aus Sachaufwand	39.820,73	39.100,00	720,73
<b>323</b>	<b>Auszahlungen aus Transfers (ohne Kapitaltransfers)</b>	<b>12.435,24</b>	<b>24.500,00</b>	<b>-12.064,76</b>
3231	Transferzahlungen an Träger des öffentlichen Rechts			
3232	Transferzahlungen an Beteiligungen			
3233	Transferzahlungen an Unternehmen (inkl. Finanzunternehmen)	12.435,24	24.500,00	-12.064,76

## Wirtschaftsförderung (Gruppe 7)

MVAG	Mittelverwendungs- und aufbringungsgruppen (1. und 2. Ebene)	RA 2020	VA 2020	RA - VA
3234	Transferzahlungen an Haushalte und Organisationen ohne Erwerbscharakter			
3235	Transferzahlungen an das Ausland			
3236	Investitions- und Tilgungszuschüsse zwischen Unternehmungen und Betrieben der Gebietskörperschaft und der Gebietskörperschaft			
<b>324</b>	<b>Auszahlungen aus Finanzaufwand</b>	<b>0,00</b>	<b>0,00</b>	<b>0,00</b>
3241	Auszahlungen für Zinsaufwand, für Finanzierungsleasing, für Forderungskauf, für Finanzschulden und derivative Finanzinstrumente m			
3242	Auszahlungen für Zinsen aus derivativen Finanzinstrumenten ohne Grundgeschäft			
3243	Auszahlung aus Gewinnentnahmen von marktbestimmten Betrieben			
3244	Sonstige Auszahlungen aus Finanzaufwendungen			
<b>32</b>	<b>Summe Auszahlungen operative Gebarung</b>	<b>52.255,97</b>	<b>63.600,00</b>	<b>-11.344,03</b>
<b>SA1</b>	<b>Saldo (1) Geldfluss aus der Operativen Gebarung (31 – 32)</b>	<b>-15.633,73</b>	<b>-29.900,00</b>	<b>14.266,27</b>
<b>331</b>	<b>Einzahlungen aus der Investitionstätigkeit</b>	<b>0,00</b>	<b>0,00</b>	<b>0,00</b>
3311	Einzahlungen aus der Veräußerung von immateriellem Vermögen			
3312	Einzahlungen aus der Veräußerung von Grundstücken und Grundstückeinrichtungen			
3313	Einzahlungen aus der Veräußerung von Gebäuden und Bauten			
3314	Einzahlungen aus der Veräußerung von technischen Anlagen, Fahrzeuge und Maschinen			
3315	Einzahlungen aus der Veräußerung von Amts-, Betriebs- und Geschäftsausstattung			
3316	Einzahlungen aus der Veräußerung von Kulturgütern			
3317	Einzahlungen aus der Veräußerung von Beteiligungen			
<b>332</b>	<b>Einzahlungen aus der Rückzahlung von Darlehen sowie gewährten Vorschüssen</b>	<b>0,00</b>	<b>0,00</b>	<b>0,00</b>
3321	Einzahlungen aus Darlehen an Träger des öffentlichen Rechts			
3322	Einzahlungen aus Darlehen an Beteiligungen			
3323	Einzahlungen aus Darlehen an Unternehmen und Haushalte			
3325	Einzahlungen aus Vorschüssen und Anzahlungen			
<b>333</b>	<b>Einzahlungen aus Kapitaltransfers</b>	<b>16.240,18</b>	<b>16.300,00</b>	<b>-59,82</b>
3331	Kapitaltransferzahlungen von Trägern des öffentlichen Rechts	16.240,18	16.300,00	-59,82
3332	Kapitaltransferzahlungen von Beteiligungen			
3333	Kapitaltransferzahlungen von Unternehmen			
3334	Kapitaltransferzahlungen von Haushalten und Organisationen ohne Erwerbscharakter			
3335	Kapitaltransferzahlungen vom Ausland			
<b>33</b>	<b>Summe Einzahlungen investive Gebarung</b>	<b>16.240,18</b>	<b>16.300,00</b>	<b>-59,82</b>
<b>341</b>	<b>Auszahlungen aus der Investitionstätigkeit</b>	<b>52.862,42</b>	<b>50.000,00</b>	<b>2.862,42</b>
3411	Auszahlungen für den Erwerb von immateriellem Vermögen			

## Wirtschaftsförderung (Gruppe 7)

MVAG	Mittelverwendungs- und aufbringungsgruppen (1. und 2. Ebene)	RA 2020	VA 2020	RA - VA
3412	Auszahlungen für den Erwerb von Grundstücken und Grundstückseinrichtungen	52.862,42	50.000,00	2.862,42
3413	Auszahlungen für den Erwerb von Gebäuden und Bauten			
3414	Auszahlungen für den Erwerb von technischen Anlagen, Fahrzeuge und Maschinen			
3415	Auszahlungen für den Erwerb von Amts-, Betriebs- und Geschäftsausstattung			
3416	Auszahlungen für den Erwerb von Kulturgütern			
3417	Auszahlungen für den Erwerb von Beteiligungen			
<b>342</b>	<b>Auszahlungen von gewährten Darlehen sowie gewährten Vorschüssen</b>	<b>0,00</b>	<b>0,00</b>	<b>0,00</b>
3421	Auszahlung von Darlehen an Träger des öffentlichen Rechts			
3422	Auszahlung von Darlehen an Beteiligungen			
3423	Auszahlung von Darlehen an Unternehmen und Haushalte			
3425	Auszahlungen von Vorschüssen und Anzahlungen			
<b>343</b>	<b>Auszahlungen aus Kapitaltransfers</b>	<b>0,00</b>	<b>0,00</b>	<b>0,00</b>
3431	Kapitaltransferzahlungen an Träger des öffentlichen Rechts			
3432	Kapitaltransferzahlungen an Beteiligungen			
3433	Kapitaltransferzahlungen an Unternehmen (Finanzunternehmen)			
3434	Kapitaltransferzahlungen an Haushalte und Organisationen ohne Erwerbscharakter			
3435	Kapitaltransferzahlungen an das Ausland			
<b>34</b>	<b>Summe Auszahlungen investive Gebarung</b>	<b>52.862,42</b>	<b>50.000,00</b>	<b>2.862,42</b>
<b>SA2</b>	<b>Saldo (2) Geldfluss aus der Investiven Gebarung (33 – 34)</b>	<b>-36.622,24</b>	<b>-33.700,00</b>	<b>-2.922,24</b>
<b>SA3</b>	<b>Saldo (3) Nettofinanzierungssaldo (Saldo 1 + Saldo 2)</b>	<b>-52.255,97</b>	<b>-63.600,00</b>	<b>11.344,03</b>
<b>351</b>	<b>Einzahlungen aus der Aufnahme von Finanzschulden</b>	<b>0,00</b>	<b>0,00</b>	<b>0,00</b>
3511	Einzahlungen aus empfangenen Darlehen von öffentlichen Körperschaften und Rechtsträgern			
3512	Einzahlungen aus empfangenen Darlehen von Beteiligungen			
3513	Einzahlungen aus empfangenen Darlehen von Unternehmen und privaten Haushalten			
3514	Einzahlungen aus Finanzschulden (Finanzunternehmen)			
<b>353</b>	<b>Einzahlungen infolge eines Kapitaltausch bei derivativen Finanzinstrumenten mit Grundgeschäft</b>	<b>0,00</b>	<b>0,00</b>	<b>0,00</b>
3530	Einzahlungen infolge eines Kapitaltausch bei derivativen Finanzinstrumenten mit Grundgeschäft			
<b>355</b>	<b>Einzahlungen aus dem Abgang von Finanzinstrumenten</b>	<b>0,00</b>	<b>0,00</b>	<b>0,00</b>
3550	Einzahlungen aus dem Abgang von Finanzinstrumenten			
<b>35</b>	<b>Summe Einzahlungen aus der Finanzierungstätigkeit</b>	<b>0,00</b>	<b>0,00</b>	<b>0,00</b>
<b>361</b>	<b>Auszahlungen aus der Tilgung von Finanzschulden</b>	<b>0,00</b>	<b>0,00</b>	<b>0,00</b>

**Wirtschaftsförderung (Gruppe 7)**

<b>MVAG</b>	<b>Mittelverwendungs- und aufbringungsgruppen (1. und 2. Ebene)</b>	<b>RA 2020</b>	<b>VA 2020</b>	<b>RA - VA</b>
3611	Auszahlungen aus empfangenen Darlehen von öffentlichen Körperschaften und Rechtsträgern			
3612	Auszahlungen aus empfangenen Darlehen von Beteiligungen			
3613	Auszahlungen aus empfangenen Darlehen von Unternehmen und privaten Haushalten			
3614	Auszahlungen aus Finanzschulden			
3615	Auszahlung aus der Rückzahlung von Leasingverbindlichkeiten			
<b>363</b>	<b>Auszahlungen infolge eines Kapitaltausch bei derivativen Finanzinstrumenten mit Grundgeschäft</b>	<b>0,00</b>	<b>0,00</b>	<b>0,00</b>
3630	Auszahlungen infolge eines Kapitaltausch bei derivativen Finanzinstrumenten mit Grundgeschäft			
<b>365</b>	<b>Auszahlungen für den Erwerb von Finanzinstrumenten</b>	<b>0,00</b>	<b>0,00</b>	<b>0,00</b>
3650	Auszahlungen für den Erwerb von Finanzinstrumenten			
<b>36</b>	<b>Summe Auszahlungen aus der Finanzierungstätigkeit</b>	<b>0,00</b>	<b>0,00</b>	<b>0,00</b>
<b>SA4</b>	<b>Saldo (4) Geldfluss aus der Finanzierungstätigkeit (35 – 36)</b>	<b>0,00</b>	<b>0,00</b>	<b>0,00</b>
<b>SA5</b>	<b>Saldo (5) Geldfluss aus der voranschlagswirksamen Gebarung (Saldo 3 + Saldo 4)</b>	<b>-52.255,97</b>	<b>-63.600,00</b>	<b>11.344,03</b>



## Dienstleistungen (Gruppe 8)

MVAG	Mittelverwendungs- und aufbringungsgruppen (1. und 2. Ebene)	RA 2020	VA 2020	RA - VA
<b>311</b>	<b>Einzahlungen aus der operativen Verwaltungstätigkeit</b>	<b>1.544.218,96</b>	<b>1.452.700,00</b>	<b>91.518,96</b>
3111	Einzahlungen aus eigenen Abgaben			
3112	Einzahlungen aus Ertragsanteilen			
3113	Einzahlungen aus Gebühren	818.609,33	792.800,00	25.809,33
3114	Einzahlungen aus Leistungen	64.427,60	50.300,00	14.127,60
3115	Einzahlungen aus Besitz und wirtschaftlicher Tätigkeit	74.247,56	75.800,00	-1.552,44
3116	Einzahlungen aus Veräußerung von geringwertigen Wirtschaftsgütern (GWG) und sonstige Einzahlungen	586.934,47	533.800,00	53.134,47
<b>312</b>	<b>Einzahlungen aus Transfers (ohne Kapitaltransfers)</b>	<b>59.148,01</b>	<b>86.900,00</b>	<b>-27.751,99</b>
3121	Transferzahlungen von Trägern des öffentlichen Rechts	59.148,01	86.400,00	-27.251,99
3122	Transferzahlungen von Beteiligungen			
3123	Transferzahlungen von Unternehmen (inkl. Finanzunternehmen)			
3124	Transferzahlungen von Haushalte und Organisationen ohne Erwerbscharakter		500,00	-500,00
3125	Transferzahlungen vom Ausland			
3126	Investitions- und Tilgungszuschüsse zwischen Unternehmungen und Betrieben der Gebietskörperschaft und der Gebietskörperschaft			
<b>313</b>	<b>Einzahlungen aus Finanzerträgen</b>	<b>0,00</b>	<b>0,00</b>	<b>0,00</b>
3131	Einzahlungen aus Zinserträgen			
3133	Einzahlungen aus Gewinnentnahmen von marktbestimmten Betrieben			
3134	Sonstige Einzahlungen aus Finanzerträgen			
3135	Einzahlungen aus Dividenden/Gewinnausschüttungen			
<b>31</b>	<b>Summe Einzahlungen operative Gebarung</b>	<b>1.603.366,97</b>	<b>1.539.600,00</b>	<b>63.766,97</b>
<b>321</b>	<b>Auszahlungen aus Personalaufwand</b>	<b>105.726,85</b>	<b>119.000,00</b>	<b>-13.273,15</b>
3211	Auszahlungen für Personalaufwand Bezüge, Nebengebühren, und Mehrleistungsvergütungen)	84.601,42	93.900,00	-9.298,58
3212	Auszahlungen für gesetzliche und freiwillige Sozialaufwendungen	21.125,43	25.100,00	-3.974,57
3213	Auszahlungen aus sonstigem Personalaufwand			
<b>322</b>	<b>Auszahlungen aus Sachaufwand (ohne Transferaufwand)</b>	<b>942.527,65</b>	<b>957.300,00</b>	<b>-14.772,35</b>
3221	Auszahlungen für Gebrauchs- und Verbrauchsgüter, Handelswaren	27.069,11	22.300,00	4.769,11
3222	Auszahlungen für Verwaltungs- und Betriebsaufwand	75.957,35	78.600,00	-2.642,65
3223	Auszahlungen für Leasing- und Mietaufwand	65.541,89	66.900,00	-1.358,11
3224	Auszahlungen für Instandhaltung	96.730,36	101.500,00	-4.769,64
3225	Sonstige Auszahlungen aus Sachaufwand	677.228,94	688.000,00	-10.771,06
<b>323</b>	<b>Auszahlungen aus Transfers (ohne Kapitaltransfers)</b>	<b>159.472,00</b>	<b>160.000,00</b>	<b>-528,00</b>
3231	Transferzahlungen an Träger des öffentlichen Rechts	159.472,00	160.000,00	-528,00
3232	Transferzahlungen an Beteiligungen			
3233	Transferzahlungen an Unternehmen (inkl. Finanzunternehmen)			

## Dienstleistungen (Gruppe 8)

MVAG	Mittelverwendungs- und aufbringungsgruppen (1. und 2. Ebene)	RA 2020	VA 2020	RA - VA
3234	Transferzahlungen an Haushalte und Organisationen ohne Erwerbscharakter			
3235	Transferzahlungen an das Ausland			
3236	Investitions- und Tilgungszuschüsse zwischen Unternehmungen und Betrieben der Gebietskörperschaft und der Gebietskörperschaft			
<b>324</b>	<b>Auszahlungen aus Finanzaufwand</b>	<b>15.958,36</b>	<b>28.500,00</b>	<b>-12.541,64</b>
3241	Auszahlungen für Zinsaufwand, für Finanzierungsleasing, für Forderungskauf, für Finanzschulden und derivative Finanzinstrumente m	15.958,36	28.500,00	-12.541,64
3242	Auszahlungen für Zinsen aus derivativen Finanzinstrumenten ohne Grundgeschäft			
3243	Auszahlung aus Gewinnentnahmen von marktbestimmten Betrieben			
3244	Sonstige Auszahlungen aus Finanzaufwendungen			
<b>32</b>	<b>Summe Auszahlungen operative Gebarung</b>	<b>1.223.684,86</b>	<b>1.264.800,00</b>	<b>-41.115,14</b>
<b>SA1</b>	<b>Saldo (1) Geldfluss aus der Operativen Gebarung (31 – 32)</b>	<b>379.682,11</b>	<b>274.800,00</b>	<b>104.882,11</b>
<b>331</b>	<b>Einzahlungen aus der Investitionstätigkeit</b>	<b>0,00</b>	<b>0,00</b>	<b>0,00</b>
3311	Einzahlungen aus der Veräußerung von immateriellem Vermögen			
3312	Einzahlungen aus der Veräußerung von Grundstücken und Grundstückeinrichtungen			
3313	Einzahlungen aus der Veräußerung von Gebäuden und Bauten			
3314	Einzahlungen aus der Veräußerung von technischen Anlagen, Fahrzeuge und Maschinen			
3315	Einzahlungen aus der Veräußerung von Amts-, Betriebs- und Geschäftsausstattung			
3316	Einzahlungen aus der Veräußerung von Kulturgütern			
3317	Einzahlungen aus der Veräußerung von Beteiligungen			
<b>332</b>	<b>Einzahlungen aus der Rückzahlung von Darlehen sowie gewährten Vorschüssen</b>	<b>0,00</b>	<b>0,00</b>	<b>0,00</b>
3321	Einzahlungen aus Darlehen an Träger des öffentlichen Rechts			
3322	Einzahlungen aus Darlehen an Beteiligungen			
3323	Einzahlungen aus Darlehen an Unternehmen und Haushalte			
3325	Einzahlungen aus Vorschüssen und Anzahlungen			
<b>333</b>	<b>Einzahlungen aus Kapitaltransfers</b>	<b>593.051,39</b>	<b>616.500,00</b>	<b>-23.448,61</b>
3331	Kapitaltransferzahlungen von Trägern des öffentlichen Rechts	419.518,80	401.500,00	18.018,80
3332	Kapitaltransferzahlungen von Beteiligungen			
3333	Kapitaltransferzahlungen von Unternehmen	14.697,00		14.697,00
3334	Kapitaltransferzahlungen von Haushalten und Organisationen ohne Erwerbscharakter	158.835,59	215.000,00	-56.164,41
3335	Kapitaltransferzahlungen vom Ausland			
<b>33</b>	<b>Summe Einzahlungen investive Gebarung</b>	<b>593.051,39</b>	<b>616.500,00</b>	<b>-23.448,61</b>
<b>341</b>	<b>Auszahlungen aus der Investitionstätigkeit</b>	<b>1.084.198,04</b>	<b>1.218.300,00</b>	<b>-134.101,96</b>
3411	Auszahlungen für den Erwerb von immateriellem Vermögen			

## Dienstleistungen (Gruppe 8)

MVAG	Mittelverwendungs- und aufbringungsgruppen (1. und 2. Ebene)	RA 2020	VA 2020	RA - VA
3412	Auszahlungen für den Erwerb von Grundstücken und Grundstückseinrichtungen	583.452,00	697.800,00	-114.348,00
3413	Auszahlungen für den Erwerb von Gebäuden und Bauten	483.760,10	520.000,00	-36.239,90
3414	Auszahlungen für den Erwerb von technischen Anlagen, Fahrzeuge und Maschinen	14.698,44	500,00	14.198,44
3415	Auszahlungen für den Erwerb von Amts-, Betriebs- und Geschäftsausstattung	2.287,50		2.287,50
3416	Auszahlungen für den Erwerb von Kulturgütern			
3417	Auszahlungen für den Erwerb von Beteiligungen			
<b>342</b>	<b>Auszahlungen von gewährten Darlehen sowie gewährten Vorschüssen</b>	<b>0,00</b>	<b>0,00</b>	<b>0,00</b>
3421	Auszahlung von Darlehen an Träger des öffentlichen Rechts			
3422	Auszahlung von Darlehen an Beteiligungen			
3423	Auszahlung von Darlehen an Unternehmen und Haushalte			
3425	Auszahlungen von Vorschüssen und Anzahlungen			
<b>343</b>	<b>Auszahlungen aus Kapitaltransfers</b>	<b>0,00</b>	<b>0,00</b>	<b>0,00</b>
3431	Kapitaltransferzahlungen an Träger des öffentlichen Rechts			
3432	Kapitaltransferzahlungen an Beteiligungen			
3433	Kapitaltransferzahlungen an Unternehmen (Finanzunternehmen)			
3434	Kapitaltransferzahlungen an Haushalte und Organisationen ohne Erwerbscharakter			
3435	Kapitaltransferzahlungen an das Ausland			
<b>34</b>	<b>Summe Auszahlungen investive Gebarung</b>	<b>1.084.198,04</b>	<b>1.218.300,00</b>	<b>-134.101,96</b>
<b>SA2</b>	<b>Saldo (2) Geldfluss aus der Investiven Gebarung (33 – 34)</b>	<b>-491.146,65</b>	<b>-601.800,00</b>	<b>110.653,35</b>
<b>SA3</b>	<b>Saldo (3) Nettofinanzierungssaldo (Saldo 1 + Saldo 2)</b>	<b>-111.464,54</b>	<b>-327.000,00</b>	<b>215.535,46</b>
<b>351</b>	<b>Einzahlungen aus der Aufnahme von Finanzschulden</b>	<b>250.000,00</b>	<b>250.000,00</b>	<b>0,00</b>
3511	Einzahlungen aus empfangenen Darlehen von öffentlichen Körperschaften und Rechtsträgern			
3512	Einzahlungen aus empfangenen Darlehen von Beteiligungen			
3513	Einzahlungen aus empfangenen Darlehen von Unternehmen und privaten Haushalten			
3514	Einzahlungen aus Finanzschulden (Finanzunternehmen)	250.000,00	250.000,00	
<b>353</b>	<b>Einzahlungen infolge eines Kapitaltausch bei derivativen Finanzinstrumenten mit Grundgeschäft</b>	<b>0,00</b>	<b>0,00</b>	<b>0,00</b>
3530	Einzahlungen infolge eines Kapitaltausch bei derivativen Finanzinstrumenten mit Grundgeschäft			
<b>355</b>	<b>Einzahlungen aus dem Abgang von Finanzinstrumenten</b>	<b>0,00</b>	<b>0,00</b>	<b>0,00</b>
3550	Einzahlungen aus dem Abgang von Finanzinstrumenten			
<b>35</b>	<b>Summe Einzahlungen aus der Finanzierungstätigkeit</b>	<b>250.000,00</b>	<b>250.000,00</b>	<b>0,00</b>
<b>361</b>	<b>Auszahlungen aus der Tilgung von Finanzschulden</b>	<b>241.986,59</b>	<b>240.400,00</b>	<b>1.586,59</b>

**Dienstleistungen (Gruppe 8)**

<b>MVAG</b>	<b>Mittelverwendungs- und aufbringungsgruppen (1. und 2. Ebene)</b>	<b>RA 2020</b>	<b>VA 2020</b>	<b>RA - VA</b>
3611	Auszahlungen aus empfangenen Darlehen von öffentlichen Körperschaften und Rechtsträgern	2.670,42	2.700,00	-29,58
3612	Auszahlungen aus empfangenen Darlehen von Beteiligungen			
3613	Auszahlungen aus empfangenen Darlehen von Unternehmen und privaten Haushalten			
3614	Auszahlungen aus Finanzschulden	239.316,17	237.700,00	1.616,17
3615	Auszahlung aus der Rückzahlung von Leasingverbindlichkeiten			
<b>363</b>	<b>Auszahlungen infolge eines Kapitaltausch bei derivativen Finanzinstrumenten mit Grundgeschäft</b>	<b>0,00</b>	<b>0,00</b>	<b>0,00</b>
3630	Auszahlungen infolge eines Kapitaltausch bei derivativen Finanzinstrumenten mit Grundgeschäft			
<b>365</b>	<b>Auszahlungen für den Erwerb von Finanzinstrumenten</b>	<b>0,00</b>	<b>0,00</b>	<b>0,00</b>
3650	Auszahlungen für den Erwerb von Finanzinstrumenten			
<b>36</b>	<b>Summe Auszahlungen aus der Finanzierungstätigkeit</b>	<b>241.986,59</b>	<b>240.400,00</b>	<b>1.586,59</b>
<b>SA4</b>	<b>Saldo (4) Geldfluss aus der Finanzierungstätigkeit (35 – 36)</b>	<b>8.013,41</b>	<b>9.600,00</b>	<b>-1.586,59</b>
<b>SA5</b>	<b>Saldo (5) Geldfluss aus der voranschlagswirksamen Gebarung (Saldo 3 + Saldo 4)</b>	<b>-103.451,13</b>	<b>-317.400,00</b>	<b>213.948,87</b>

## Finanzwirtschaft (Gruppe 9)

MVAG	Mittelverwendungs- und aufbringungsgruppen (1. und 2. Ebene)	RA 2020	VA 2020	RA - VA
<b>311</b>	<b>Einzahlungen aus der operativen Verwaltungstätigkeit</b>	<b>3.501.657,02</b>	<b>3.574.900,00</b>	<b>-73.242,98</b>
3111	Einzahlungen aus eigenen Abgaben	835.002,40	860.900,00	-25.897,60
3112	Einzahlungen aus Ertragsanteilen	2.666.654,62	2.714.000,00	-47.345,38
3113	Einzahlungen aus Gebühren			
3114	Einzahlungen aus Leistungen			
3115	Einzahlungen aus Besitz und wirtschaftlicher Tätigkeit			
3116	Einzahlungen aus Veräußerung von geringwertigen Wirtschaftsgütern (GWG) und sonstige Einzahlungen			
<b>312</b>	<b>Einzahlungen aus Transfers (ohne Kapitaltransfers)</b>	<b>283.956,33</b>	<b>263.600,00</b>	<b>20.356,33</b>
3121	Transferzahlungen von Trägern des öffentlichen Rechts	283.956,33	263.600,00	20.356,33
3122	Transferzahlungen von Beteiligungen			
3123	Transferzahlungen von Unternehmen (inkl. Finanzunternehmen)			
3124	Transferzahlungen von Haushalte und Organisationen ohne Erwerbscharakter			
3125	Transferzahlungen vom Ausland			
3126	Investitions- und Tilgungszuschüsse zwischen Unternehmungen und Betrieben der Gebietskörperschaft und der Gebietskörperschaft			
<b>313</b>	<b>Einzahlungen aus Finanzerträgen</b>	<b>221,99</b>	<b>200,00</b>	<b>21,99</b>
3131	Einzahlungen aus Zinserträgen	221,99	200,00	21,99
3133	Einzahlungen aus Gewinnentnahmen von marktbestimmten Betrieben			
3134	Sonstige Einzahlungen aus Finanzerträgen			
3135	Einzahlungen aus Dividenden/Gewinnausschüttungen			
<b>31</b>	<b>Summe Einzahlungen operative Gebarung</b>	<b>3.785.835,34</b>	<b>3.838.700,00</b>	<b>-52.864,66</b>
<b>321</b>	<b>Auszahlungen aus Personalaufwand</b>	<b>0,00</b>	<b>0,00</b>	<b>0,00</b>
3211	Auszahlungen für Personalaufwand Bezüge, Nebengebühren, und Mehrleistungsvergütungen)			
3212	Auszahlungen für gesetzliche und freiwillige Sozialaufwendungen			
3213	Auszahlungen aus sonstigem Personalaufwand			
<b>322</b>	<b>Auszahlungen aus Sachaufwand (ohne Transferaufwand)</b>	<b>55,49</b>	<b>1.300,00</b>	<b>-1.244,51</b>
3221	Auszahlungen für Gebrauchs- und Verbrauchsgüter, Handelswaren			
3222	Auszahlungen für Verwaltungs- und Betriebsaufwand			
3223	Auszahlungen für Leasing- und Mietaufwand			
3224	Auszahlungen für Instandhaltung			
3225	Sonstige Auszahlungen aus Sachaufwand	55,49	1.300,00	-1.244,51
<b>323</b>	<b>Auszahlungen aus Transfers (ohne Kapitaltransfers)</b>	<b>67.726,82</b>	<b>57.000,00</b>	<b>10.726,82</b>
3231	Transferzahlungen an Träger des öffentlichen Rechts	34.726,82	35.000,00	-273,18
3232	Transferzahlungen an Beteiligungen			
3233	Transferzahlungen an Unternehmen (inkl. Finanzunternehmen)	33.000,00	22.000,00	11.000,00

## Finanzwirtschaft (Gruppe 9)

MVAG	Mittelverwendungs- und aufbringungsgruppen (1. und 2. Ebene)	RA 2020	VA 2020	RA - VA
3234	Transferzahlungen an Haushalte und Organisationen ohne Erwerbscharakter			
3235	Transferzahlungen an das Ausland			
3236	Investitions- und Tilgungszuschüsse zwischen Unternehmungen und Betrieben der Gebietskörperschaft und der Gebietskörperschaft			
<b>324</b>	<b>Auszahlungen aus Finanzaufwand</b>	<b>1.460,01</b>	<b>2.100,00</b>	<b>-639,99</b>
3241	Auszahlungen für Zinsaufwand, für Finanzierungsleasing, für Forderungskauf, für Finanzschulden und derivative Finanzinstrumente m	265,11	500,00	-234,89
3242	Auszahlungen für Zinsen aus derivativen Finanzinstrumenten ohne Grundgeschäft			
3243	Auszahlung aus Gewinnentnahmen von marktbestimmten Betrieben			
3244	Sonstige Auszahlungen aus Finanzaufwendungen	1.194,90	1.600,00	-405,10
<b>32</b>	<b>Summe Auszahlungen operative Gebarung</b>	<b>69.242,32</b>	<b>60.400,00</b>	<b>8.842,32</b>
<b>SA1</b>	<b>Saldo (1) Geldfluss aus der Operativen Gebarung (31 – 32)</b>	<b>3.716.593,02</b>	<b>3.778.300,00</b>	<b>-61.706,98</b>
<b>331</b>	<b>Einzahlungen aus der Investitionstätigkeit</b>	<b>0,00</b>	<b>0,00</b>	<b>0,00</b>
3311	Einzahlungen aus der Veräußerung von immateriellem Vermögen			
3312	Einzahlungen aus der Veräußerung von Grundstücken und Grundstückeinrichtungen			
3313	Einzahlungen aus der Veräußerung von Gebäuden und Bauten			
3314	Einzahlungen aus der Veräußerung von technischen Anlagen, Fahrzeuge und Maschinen			
3315	Einzahlungen aus der Veräußerung von Amts-, Betriebs- und Geschäftsausstattung			
3316	Einzahlungen aus der Veräußerung von Kulturgütern			
3317	Einzahlungen aus der Veräußerung von Beteiligungen			
<b>332</b>	<b>Einzahlungen aus der Rückzahlung von Darlehen sowie gewährten Vorschüssen</b>	<b>0,00</b>	<b>0,00</b>	<b>0,00</b>
3321	Einzahlungen aus Darlehen an Träger des öffentlichen Rechts			
3322	Einzahlungen aus Darlehen an Beteiligungen			
3323	Einzahlungen aus Darlehen an Unternehmen und Haushalte			
3325	Einzahlungen aus Vorschüssen und Anzahlungen			
<b>333</b>	<b>Einzahlungen aus Kapitaltransfers</b>	<b>0,00</b>	<b>0,00</b>	<b>0,00</b>
3331	Kapitaltransferzahlungen von Trägern des öffentlichen Rechts			
3332	Kapitaltransferzahlungen von Beteiligungen			
3333	Kapitaltransferzahlungen von Unternehmen			
3334	Kapitaltransferzahlungen von Haushalten und Organisationen ohne Erwerbscharakter			
3335	Kapitaltransferzahlungen vom Ausland			
<b>33</b>	<b>Summe Einzahlungen investive Gebarung</b>	<b>0,00</b>	<b>0,00</b>	<b>0,00</b>
<b>341</b>	<b>Auszahlungen aus der Investitionstätigkeit</b>	<b>0,00</b>	<b>0,00</b>	<b>0,00</b>
3411	Auszahlungen für den Erwerb von immateriellem Vermögen			

## Finanzwirtschaft (Gruppe 9)

MVAG	Mittelverwendungs- und aufbringungsgruppen (1. und 2. Ebene)	RA 2020	VA 2020	RA - VA
3412	Auszahlungen für den Erwerb von Grundstücken und Grundstückseinrichtungen			
3413	Auszahlungen für den Erwerb von Gebäuden und Bauten			
3414	Auszahlungen für den Erwerb von technischen Anlagen, Fahrzeuge und Maschinen			
3415	Auszahlungen für den Erwerb von Amts-, Betriebs- und Geschäftsausstattung			
3416	Auszahlungen für den Erwerb von Kulturgütern			
3417	Auszahlungen für den Erwerb von Beteiligungen			
<b>342</b>	<b>Auszahlungen von gewährten Darlehen sowie gewährten Vorschüssen</b>	<b>0,00</b>	<b>0,00</b>	<b>0,00</b>
3421	Auszahlung von Darlehen an Träger des öffentlichen Rechts			
3422	Auszahlung von Darlehen an Beteiligungen			
3423	Auszahlung von Darlehen an Unternehmen und Haushalte			
3425	Auszahlungen von Vorschüssen und Anzahlungen			
<b>343</b>	<b>Auszahlungen aus Kapitaltransfers</b>	<b>0,00</b>	<b>0,00</b>	<b>0,00</b>
3431	Kapitaltransferzahlungen an Träger des öffentlichen Rechts			
3432	Kapitaltransferzahlungen an Beteiligungen			
3433	Kapitaltransferzahlungen an Unternehmen (Finanzunternehmen)			
3434	Kapitaltransferzahlungen an Haushalte und Organisationen ohne Erwerbscharakter			
3435	Kapitaltransferzahlungen an das Ausland			
<b>34</b>	<b>Summe Auszahlungen investive Gebarung</b>	<b>0,00</b>	<b>0,00</b>	<b>0,00</b>
<b>SA2</b>	<b>Saldo (2) Geldfluss aus der Investiven Gebarung (33 – 34)</b>	<b>0,00</b>	<b>0,00</b>	<b>0,00</b>
<b>SA3</b>	<b>Saldo (3) Nettofinanzierungssaldo (Saldo 1 + Saldo 2)</b>	<b>3.716.593,02</b>	<b>3.778.300,00</b>	<b>-61.706,98</b>
<b>351</b>	<b>Einzahlungen aus der Aufnahme von Finanzschulden</b>	<b>0,00</b>	<b>0,00</b>	<b>0,00</b>
3511	Einzahlungen aus empfangenen Darlehen von öffentlichen Körperschaften und Rechtsträgern			
3512	Einzahlungen aus empfangenen Darlehen von Beteiligungen			
3513	Einzahlungen aus empfangenen Darlehen von Unternehmen und privaten Haushalten			
3514	Einzahlungen aus Finanzschulden (Finanzunternehmen)			
<b>353</b>	<b>Einzahlungen infolge eines Kapitaltausch bei derivativen Finanzinstrumenten mit Grundgeschäft</b>	<b>0,00</b>	<b>0,00</b>	<b>0,00</b>
3530	Einzahlungen infolge eines Kapitaltausch bei derivativen Finanzinstrumenten mit Grundgeschäft			
<b>355</b>	<b>Einzahlungen aus dem Abgang von Finanzinstrumenten</b>	<b>0,00</b>	<b>0,00</b>	<b>0,00</b>
3550	Einzahlungen aus dem Abgang von Finanzinstrumenten			
<b>35</b>	<b>Summe Einzahlungen aus der Finanzierungstätigkeit</b>	<b>0,00</b>	<b>0,00</b>	<b>0,00</b>
<b>361</b>	<b>Auszahlungen aus der Tilgung von Finanzschulden</b>	<b>0,00</b>	<b>0,00</b>	<b>0,00</b>

## Finanzwirtschaft (Gruppe 9)

MVAG	Mittelverwendungs- und aufbringungsgruppen (1. und 2. Ebene)	RA 2020	VA 2020	RA - VA
3611	Auszahlungen aus empfangenen Darlehen von öffentlichen Körperschaften und Rechtsträgern			
3612	Auszahlungen aus empfangenen Darlehen von Beteiligungen			
3613	Auszahlungen aus empfangenen Darlehen von Unternehmen und privaten Haushalten			
3614	Auszahlungen aus Finanzschulden			
3615	Auszahlung aus der Rückzahlung von Leasingverbindlichkeiten			
<b>363</b>	<b>Auszahlungen infolge eines Kapitaltausch bei derivativen Finanzinstrumenten mit Grundgeschäft</b>	<b>0,00</b>	<b>0,00</b>	<b>0,00</b>
3630	Auszahlungen infolge eines Kapitaltausch bei derivativen Finanzinstrumenten mit Grundgeschäft			
<b>365</b>	<b>Auszahlungen für den Erwerb von Finanzinstrumenten</b>	<b>0,00</b>	<b>0,00</b>	<b>0,00</b>
3650	Auszahlungen für den Erwerb von Finanzinstrumenten			
<b>36</b>	<b>Summe Auszahlungen aus der Finanzierungstätigkeit</b>	<b>0,00</b>	<b>0,00</b>	<b>0,00</b>
<b>SA4</b>	<b>Saldo (4) Geldfluss aus der Finanzierungstätigkeit (35 – 36)</b>	<b>0,00</b>	<b>0,00</b>	<b>0,00</b>
<b>SA5</b>	<b>Saldo (5) Geldfluss aus der voranschlagswirksamen Gebarung (Saldo 3 + Saldo 4)</b>	<b>3.716.593,02</b>	<b>3.778.300,00</b>	<b>-61.706,98</b>



Vermögenshaushalt (Anlage 1c)



AKTIVA		Code	Endbestand 31.12.2019	Endbestand 31.12.2020	Veränderung
<b>A</b>	<b>Langfristiges Vermögen</b>	<b>10</b>	<b>20.089.123,84</b>	<b>21.831.613,91</b>	<b>1.742.490,07</b>
<b>A.I</b>	<b>Immaterielle Vermögenswerte</b>	<b>101</b>	<b>51.142,67</b>	<b>53.812,95</b>	<b>2.670,28</b>
<b>A.II</b>	<b>Sachanlagen</b>	<b>102</b>	<b>17.716.069,40</b>	<b>19.435.849,77</b>	<b>1.719.780,37</b>
A.II.1	Grundstücke, Grundstückseinrichtungen und Infrastruktur	1021	7.998.584,24	9.376.010,72	1.377.426,48
A.II.2	Gebäude und Bauten	1022	3.025.589,13	3.423.716,47	398.127,34
A.II.3	Wasser- und Abwasserbauten und -anlagen	1023	5.977.844,07	5.865.613,13	-112.230,94
A.II.4	Sonderanlagen	1024	0,00	0,00	0,00
A.II.5	Technische Anlagen, Fahrzeuge und Maschinen	1025	411.773,54	472.325,02	60.551,48
A.II.6	Amts-, Betriebs- und Geschäftsausstattung	1026	64.877,35	58.789,44	-6.087,91
A.II.7	Kulturgüter	1027	237.401,07	239.394,99	1.993,92
A.II.8	Geleistete Anzahlungen für Anlagen und Anlagen in Bau	1028	0,00	0,00	0,00
<b>A.III</b>	<b>Aktive Finanzinstrumente/Langfristiges Finanzvermögen</b>	<b>103</b>	<b>0,00</b>	<b>0,00</b>	<b>0,00</b>
A.III.1	Bis zur Endfälligkeit gehaltene Finanzinstrumente	1031	0,00	0,00	0,00
A.III.2	Zur Veräußerung verfügbare Finanzinstrumente	1032	0,00	0,00	0,00
A.III.3	Partizipations- und Hybridkapital	1033	0,00	0,00	0,00
A.III.4	Derivative Finanzinstrumente ohne Grundgeschäft	1034	0,00	0,00	0,00
<b>A.IV</b>	<b>Beteiligungen</b>	<b>104</b>	<b>2.093.807,23</b>	<b>2.093.807,23</b>	<b>0,00</b>
A.IV.1	Beteiligungen an verbundenen Unternehmen	1041	2.093.807,23	2.093.807,23	0,00
A.IV.2	Beteiligungen an assoziierten Unternehmen	1042	0,00	0,00	0,00
A.IV.3	Sonstige Beteiligungen	1043	0,00	0,00	0,00
A.IV.4	Verwaltete Einrichtungen, die der Kontrolle unterliegen	1044	0,00	0,00	0,00
<b>A.V</b>	<b>Langfristige Forderungen</b>	<b>106</b>	<b>228.104,54</b>	<b>248.143,96</b>	<b>20.039,42</b>
A.V.1	Langfristige Forderungen aus Lieferungen und Leistungen	1061	0,00	41.730,54	41.730,54
A.V.2	Langfristige Forderungen aus gewährten Darlehen	1062	0,00	0,00	0,00
A.V.3	Sonstige langfristige Forderungen	1063	228.104,54	206.413,42	-21.691,12

AKTIVA		Code	Endbestand 31.12.2019	Endbestand 31.12.2020	Veränderung
<b>B</b>	<b>Kurzfristiges Vermögen</b>	<b>11</b>	<b>426.755,82</b>	<b>865.485,82</b>	<b>438.730,00</b>
<b>B.I</b>	<b>Kurzfristige Forderungen</b>	<b>113</b>	<b>153.029,22</b>	<b>272.912,54</b>	<b>119.883,32</b>
B.I.1	Kurzfristige Forderungen aus Lieferungen und Leistungen	1131	56.762,12	149.604,72	92.842,60
B.I.2	Kurzfristige Forderungen aus Abgaben	1132	71.304,92	84.473,27	13.168,35
B.I.3	Sonstige kurzfristige Forderungen	1133	0,00	0,00	0,00
B.I.4	Sonstige kurzfristige Forderungen (nicht voranschlagswirksame Gebarung)	1134	24.962,18	38.834,55	13.872,37
<b>B.II</b>	<b>Vorräte</b>	<b>114</b>	<b>0,00</b>	<b>0,00</b>	<b>0,00</b>
B.II.1	Vorräte	1141	0,00	0,00	0,00
B.II.2	Gegebene Anzahlungen auf Vorräte	1142	0,00	0,00	0,00
<b>B.III</b>	<b>Liquide Mittel</b>	<b>115</b>	<b>273.726,60</b>	<b>592.573,28</b>	<b>318.846,68</b>
B.III.1	Kassa, Bankguthaben, Schecks	1151	273.726,60	592.573,28	318.846,68
B.III.2	Zahlungsmittelreserven	1152	0,00	0,00	0,00
<b>B.IV</b>	<b>Aktive Finanzinstrumente/Kurzfristiges Finanzvermögen</b>	<b>116</b>	<b>0,00</b>	<b>0,00</b>	<b>0,00</b>
B.IV.1	Aktive Finanzinstrumente/Kurzfristiges Finanzvermögen	1160	0,00	0,00	0,00
<b>B.V</b>	<b>Aktive Rechnungsabgrenzung</b>	<b>117</b>	<b>0,00</b>	<b>0,00</b>	<b>0,00</b>
B.V.1	Aktive Rechnungsabgrenzung	1170	0,00	0,00	0,00
<b>Summe Aktiva (10 + 11)</b>			<b>20.515.879,66</b>	<b>22.697.099,73</b>	<b>2.181.220,07</b>

PASSIVA		Code	Endbestand 31.12.2019	Endbestand 31.12.2020	Veränderung
<b>C</b>	<b>Nettovermögen (Ausgleichsposten)</b>	<b>12</b>	<b>12.316.407,51</b>	<b>13.109.522,97</b>	<b>793.115,46</b>
<b>C.I</b>	<b>Saldo der Eröffnungsbilanz</b>	<b>121</b>	<b>5.111.300,14</b>	<b>5.111.300,14</b>	<b>0,00</b>
C.I.1	Saldo der Eröffnungsbilanz	1210	5.111.300,14	5.111.300,14	0,00
<b>C.II</b>	<b>Kumuliertes Nettoergebnis</b>	<b>122</b>	<b>0,00</b>	<b>793.115,46</b>	<b>793.115,46</b>
C.II.1	Kumuliertes Nettoergebnis	1220	0,00	793.115,46	793.115,46
<b>C.III</b>	<b>Haushaltsrücklagen</b>	<b>123</b>	<b>5.111.300,14</b>	<b>5.111.300,14</b>	<b>0,00</b>
C.III.1	Haushaltsrücklagen	1230	5.111.300,14	5.111.300,14	0,00
<b>C.IV</b>	<b>Neubewertungsrücklagen (Umbewertungskonto)</b>	<b>124</b>	<b>2.093.807,23</b>	<b>2.093.807,23</b>	<b>0,00</b>
C.IV.1	Neubewertungsrücklagen (Umbewertungskonto)	1240	2.093.807,23	2.093.807,23	0,00
<b>C.V</b>	<b>Fremdwährungsumrechnungsrücklagen</b>	<b>125</b>	<b>0,00</b>	<b>0,00</b>	<b>0,00</b>
C.V.1	Fremdwährungsumrechnungsrücklagen	1250	0,00	0,00	0,00
<b>D</b>	<b>Sonderposten Investitionszuschüsse (Kapitaltransfers)</b>	<b>13</b>	<b>5.306.540,69</b>	<b>6.534.946,82</b>	<b>1.228.406,13</b>
<b>D.I</b>	<b>Investitionszuschüsse</b>	<b>131</b>	<b>5.306.540,69</b>	<b>6.534.946,82</b>	<b>1.228.406,13</b>
D.I.1	Investitionszuschüsse von Trägern öffentlichen Rechts	1311	3.266.796,37	4.340.539,12	1.073.742,75
D.I.2	Investitionszuschüsse von Beteiligungen	1312	0,00	0,00	0,00
D.I.3	Investitionszuschüsse von übrigen	1313	2.039.744,32	2.194.407,70	154.663,38
<b>E</b>	<b>Langfristige Fremdmittel</b>	<b>14</b>	<b>2.827.270,49</b>	<b>2.973.027,31</b>	<b>145.756,82</b>
<b>E.I</b>	<b>Langfristige Finanzschulden, netto</b>	<b>141</b>	<b>2.750.250,74</b>	<b>2.887.729,45</b>	<b>137.478,71</b>
E.I.1	Langfristige Finanzschulden	1411	2.750.250,74	2.887.729,45	137.478,71
E.I.2	Langfristige Forderungen aus derivativen Finanzinstrumenten mit Grundgeschäft (-)	1412	0,00	0,00	0,00
E.I.3	Langfristige Verbindlichkeiten aus derivativen Finanzinstrumenten mit Grundgeschäft	1413	0,00	0,00	0,00
<b>E.II</b>	<b>Langfristige Verbindlichkeiten</b>	<b>142</b>	<b>0,00</b>	<b>0,00</b>	<b>0,00</b>
E.II.1	Langfristige Verbindlichkeiten aus Lieferungen und Leistungen	1421	0,00	0,00	0,00
E.II.2	Leasingverbindlichkeiten	1422	0,00	0,00	0,00
E.II.3	Sonstige langfristige Verbindlichkeiten	1423	0,00	0,00	0,00

PASSIVA		Code	Endbestand 31.12.2019	Endbestand 31.12.2020	Veränderung
<b>E.III</b>	<b>Langfristige Rückstellungen</b>	<b>143</b>	<b>77.019,75</b>	<b>85.297,86</b>	<b>8.278,11</b>
E.III.1	Rückstellungen für Abfertigungen	1431	0,00	0,00	0,00
E.III.2	Rückstellungen für Jubiläumszuwendungen	1432	77.019,75	85.297,86	8.278,11
E.III.3	Rückstellungen für Haftungen	1433	0,00	0,00	0,00
E.III.4	Rückstellungen für Sanierungen von Altlasten	1434	0,00	0,00	0,00
E.III.5	Rückstellungen für Pensionen	1435	0,00	0,00	0,00
E.III.6	Sonstige langfristige Rückstellungen	1436	0,00	0,00	0,00
<b>F</b>	<b>Kurzfristige Fremdmittel</b>	<b>15</b>	<b>65.660,97</b>	<b>79.602,63</b>	<b>13.941,66</b>
<b>F.I</b>	<b>Kurzfristige Finanzschulden, netto</b>	<b>151</b>	<b>0,00</b>	<b>0,00</b>	<b>0,00</b>
F.I.1	Kurzfristige Finanzschulden	1511	0,00	0,00	0,00
F.I.2	Kurzfristige Forderungen aus derivativen Finanzinstrumenten mit Grundgeschäft (-)	1512	0,00	0,00	0,00
F.I.3	Kurzfristige Verbindlichkeiten aus derivativen Finanzinstrumenten mit Grundgeschäft	1513	0,00	0,00	0,00
<b>F.II</b>	<b>Kurzfristige Verbindlichkeiten</b>	<b>152</b>	<b>65.660,97</b>	<b>79.602,63</b>	<b>13.941,66</b>
F.II.1	Kurzfristige Verbindlichkeiten aus Lieferungen und Leistungen	1521	39.472,26	43.355,96	3.883,70
F.II.2	Kurzfristige Verbindlichkeiten aus Abgaben	1522	0,00	0,00	0,00
F.II.3	Sonstige kurzfristige Verbindlichkeiten	1523	0,00	0,00	0,00
F.II.4	Sonstige kurzfristige Verbindlichkeiten (nicht voranschlagswirksame Gebarung)	1524	26.188,71	36.246,67	10.057,96
<b>F.III</b>	<b>Kurzfristige Rückstellungen</b>	<b>153</b>	<b>0,00</b>	<b>0,00</b>	<b>0,00</b>
F.III.1	Rückstellungen für Prozesskosten	1531	0,00	0,00	0,00
F.III.2	Rückstellungen für ausstehende Rechnungen	1532	0,00	0,00	0,00
F.III.3	Rückstellungen für nicht konsumierte Urlaube	1533	0,00	0,00	0,00
F.III.4	Sonstige kurzfristige Rückstellungen	1534	0,00	0,00	0,00
<b>F.IV</b>	<b>Passive Rechnungsabgrenzung</b>	<b>154</b>	<b>0,00</b>	<b>0,00</b>	<b>0,00</b>
F.IV.1	Passive Rechnungsabgrenzung	1540	0,00	0,00	0,00
<b>Summe Passiva (12 + 13 + 14 + 15)</b>			<b>20.515.879,66</b>	<b>22.697.099,73</b>	<b>2.181.220,07</b>

Buchungsabschlüsse offen

Haushaltspotential (aufbauend auf der Ergebnisrechnung)





MVAG	Mittelverwendungs- und -aufbringungsgruppen	Mittelaufbringung	Mittelverwendung	Saldo
211	Erträge aus der operativen Verwaltungstätigkeit	5.352.773,48		
212	Erträge aus Transfers	935.391,79		
213	Finanzerträge	221,99		
<b>Summe Erträge (SU 21)</b>		<b>6.288.387,26</b>		
2117	Nicht finanzierungswirksame operative Erträge (Auflösung von Rückstellungen und Aktivierte Eigenleistungen)	-781,90		
2127	Nicht finanzierungswirksamer Transferertrag (Auflösung von Investitionszuschüssen)	-273.414,22		
2136	Sonstige nicht finanzierungswirksame Finanzerträge (Auflösung von RS Bewertung von Beteiligungen und aktiven Finanzinstrumenten)			
<b>Nicht finanzwirksame Erträge</b>		<b>-274.196,12</b>		
<b>Finanzwirksame Erträge</b>		<b>6.014.191,14</b>		
221	Personalaufwand		778.588,35	
222	Sachaufwand (ohne Transferaufwand)		2.607.025,01	
223	Transferaufwand (laufende Transfers und Kapitaltransfers)		2.086.506,21	
224	Finanzaufwand		23.152,23	
<b>Summe Aufwendungen (SU 22)</b>			<b>5.495.271,80</b>	
2214	Nicht finanzierungswirksamer Personalaufwand (Dotierung RS für Abfertigungen, Jubiläum u. nicht konsumierte Urlaube)		-9.060,01	
2226	Nicht finanzierungswirksamer Sachaufwand (inkl. Abschreibungen, Dotierung von RS Prozess, ausstehende Rechnungen)		-862.849,75	
2237	Nicht finanzierungswirksamer Transferaufwand (Dotierungen von RS f. Pensionen)			
2245	Nicht finanzierungswirksamer Finanzaufwand (Wertberichtigungen zu Finanzinstrumenten, Aufwendungen aus der Bewertung von Beteiligungen)			
<b>Nicht finanzwirksame Aufwendungen</b>			<b>-871.909,76</b>	
<b>Finanzwirksame Aufwendungen</b>			<b>4.623.362,04</b>	
<b>Finanzwirksames Ergebnis</b>		<b>6.014.191,14</b>	<b>4.623.362,04</b>	<b>1.390.829,10</b>

MVAG	Mittelverwendungs- und -aufbringungsgruppen	Mittelaufbringung	Mittelverwendung	Saldo
332	Einzahlungen aus der Rückzahlung von Darlehen sowie gewährten Vorschüssen (ohne 3325 mit Projektcode - Anzahlungen)	1.176,00		
1141	Vorräte ( + Veränderung)			
1142	Gegebene Anzahlungen auf Vorräte ( + Veränderung)			
1540	Passive Rechnungsabgrenzung wiederkehrende Einzahlungen der Kontengruppe 00-07, die keinem Projekt zugeordnet sind			
2301	Entnahmen von Haushaltsrücklagen (Kontengruppe 893)			
<b>Jährliche wiederkehrende Einzahlungen</b>		<b>1.176,00</b>		
36	Auszahlungen aus der Finanzierungstätigkeit		362.521,29	
2401	Zuweisung an Haushaltsrücklagen (Kontengruppe 793)			
342	Auszahlungen von gewährten Darlehen sowie gewährten Vorschüssen (ohne 3425 mit Projektcode - Anzahlungen)		7.300,00	
1141	Vorräte ( - Veränderung)			
1142	Gegebene Anzahlungen auf Vorräte ( - Veränderung)			
1170	Aktive Rechnungsabgrenzung wiederkehrende Klein-Investitionen der Kontengruppe 00-07, die keinem Projekt zugeordnet sind		105.417,47	
<b>Jährliche wiederkehrende Auszahlungen</b>			<b>475.238,76</b>	
	Kontengruppe 871, KT der Ergebnisrechnung, mit Projektcode (BZ)	-227.350,00		
<b>Summe Kapitaltransfers der Ergebnisrechnung</b>		<b>-227.350,00</b>		
<b>Jährliches Haushaltspotential</b>		<b>5.788.017,14</b>	<b>5.098.600,80</b>	<b>689.416,34</b>
	Jährliches Haushaltspotential	689.416,34		
	kumuliertes Haushaltspotential zum 31.12.2019 (Vorjahr)			
<b>Verfügbares Haushaltspotential</b>		<b>689.416,34</b>		

MVAG	Mittelverwendungs- und -aufbringungsgruppen	Mittelaufbringung	Mittelverwendung	Saldo
	davon (dient ausschließlich der Information) Kontengruppe 871, KT der Ergebnisrechnung, ohne Projektcode (sind BZ zum Haushaltsausgleich)	20.386,33		
2401	Zuweisung an Haushaltsrücklagen (Kontengruppe 794)			
2401	Zuweisung an Haushaltsrücklagen (Kontengruppe 795)			
<b>Jährliche Aufwände für Rücklagen</b>			<b>0,00</b>	
2301	Entnahmen von Haushaltsrücklagen (Kontengruppe 894)			
2301	Entnahmen von Haushaltsrücklagen (Kontengruppe 895)			
<b>Jährliche RL-Erträge f. Investitionen (finanzw.)</b>		<b>0,00</b>		
<b>Endbestand kumuliertes Haushaltspotential</b>		<b>689.416,34</b>	<b>0,00</b>	<b>689.416,34</b>



Ergebnis- und Finanzierungsrechnung Detailnachweis



	MVAG	MVAG	QU	Ergebnisrechnung			Finanzierungsrechnung			
				EH	FH		RA 2020	VA 2020	RA - VA	RA 2020
<b>0 Vertretungskörper und allgemeine Verwaltung</b>										
<b>00</b>	<b>Gewählte Gemeindeorgane</b>									
<b>000</b>	<b>Gewählte Gemeindeorgane</b>									
<b>000000</b>	<b>Gewählte Gemeindeorgane</b>									
<b>Operative Gebarung</b>										
<b>SU 21 / 31</b>	<b>Summe Erträge / Einzahlungen operative Gebarung</b>			<b>0,00</b>	<b>0,00</b>	<b>0,00</b>	<b>0,00</b>	<b>0,00</b>	<b>0,00</b>	
1/000000-582000	DGB Sozialversicherung	2212	3212	20	4.326,92	4.600,00	-273,08	4.326,92	4.600,00	-273,08
1/000000-582100	Pensionsbeiträge Bürgermeister	2212	3212	20	6.811,84	6.900,00	-88,16	6.811,84	6.900,00	-88,16
1/000000-670000	Versicherungen	2222	3222	24	1.000,08	1.200,00	-199,92	1.000,08	1.200,00	-199,92
1/000000-721000	Bezüge der Organe	2225	3225	22	166.077,57	169.500,00	-3.422,43	166.077,57	169.500,00	-3.422,43
1/000000-721100	Diäten, Reisegebühren	2225	3225	22	766,99	3.000,00	-2.233,01	766,99	3.000,00	-2.233,01
1/000000-723000	Amtspauschalien u. Repräsentationsausgaben	2225	3225	24	1.069,87	2.600,00	-1.530,13	1.069,87	2.600,00	-1.530,13
1/000000-757000	Schulung der Gemeindefunktionäre	2234	3234	27	4.703,80	4.800,00	-96,20	4.703,80	4.800,00	-96,20
1/000000-760000	Bürgermeisterpension - Pensionsverb	2234	3234	21	6.056,72	9.700,00	-3.643,28	6.056,72	9.700,00	-3.643,28
<b>SU 22 / 32</b>	<b>Summe Aufwendungen / Auszahlungen operative Gebarung</b>				<b>190.813,79</b>	<b>202.300,00</b>	<b>-11.486,21</b>	<b>190.813,79</b>	<b>202.300,00</b>	<b>-11.486,21</b>
<b>SA 0 / SA 1</b>	<b>(0) Nettoergebnis (21 - 22) / (1) Geldfluss operative Gebarung (31 - 32)</b>				<b>-190.813,79</b>	<b>-202.300,00</b>	<b>11.486,21</b>	<b>-190.813,79</b>	<b>-202.300,00</b>	<b>11.486,21</b>
<b>SU 23</b>	<b>Summe Haushaltsrücklagen</b>				<b>0,00</b>	<b>0,00</b>	<b>0,00</b>	<b>0,00</b>	<b>0,00</b>	<b>0,00</b>
<b>SA00</b>	<b>Nettoergebnis nach Zuw./Entn. Haushaltsrücklagen (Saldo 0 +/- SU23)</b>				<b>-190.813,79</b>	<b>-202.300,00</b>	<b>11.486,21</b>			
<b>Investive Gebarung</b>										
<b>SU 33</b>	<b>Summe Einzahlungen investive Gebarung</b>							<b>0,00</b>	<b>0,00</b>	<b>0,00</b>
<b>SU 34</b>	<b>Summe Auszahlungen investive Gebarung</b>							<b>0,00</b>	<b>0,00</b>	<b>0,00</b>
<b>SA2</b>	<b>Saldo (2) Geldfluss aus der Investiven Gebarung (33 - 34)</b>							<b>0,00</b>	<b>0,00</b>	<b>0,00</b>
<b>SA3</b>	<b>Saldo (3) Nettofinanzierungssaldo (Saldo 1 + Saldo 2)</b>							<b>-190.813,79</b>	<b>-202.300,00</b>	<b>11.486,21</b>
<b>Finanzierungstätigkeit</b>										
<b>SU 35</b>	<b>Summe Einzahlungen aus der Finanzierungstätigkeit</b>							<b>0,00</b>	<b>0,00</b>	<b>0,00</b>
<b>SU 36</b>	<b>Summe Auszahlungen aus der Finanzierungstätigkeit</b>							<b>0,00</b>	<b>0,00</b>	<b>0,00</b>
<b>SA4</b>	<b>Saldo (4) Geldfluss aus der Finanzierungstätigkeit (35 - 36)</b>							<b>0,00</b>	<b>0,00</b>	<b>0,00</b>
<b>SA5</b>	<b>Saldo (5) Geldfluss aus der voranschlagswirksamen Gebarung (Saldo 3 + Saldo 4)</b>							<b>-190.813,79</b>	<b>-202.300,00</b>	<b>11.486,21</b>
<b>01</b>	<b>Hauptverwaltung</b>									
<b>010</b>	<b>Zentralamt</b>									
<b>010000</b>	<b>Zentralamt</b>									
<b>Operative Gebarung</b>										
2/010000+811000	Mieten und Betriebskostenersätze	2115	3115	14	6.221,72	6.500,00	-278,28	6.221,72	6.500,00	-278,28
2/010000+816000	Porto- und Telefongebührensätze	2114	3114	13		100,00	-100,00		100,00	-100,00

		MVAG			Ergebnisrechnung			Finanzierungsrechnung		
		EH	FH	QU	RA 2020	VA 2020	RA - VA	RA 2020	VA 2020	RA - VA
2/010000+816100	Einnahmen Grundbuchsauszüge	2114	3114	13	62,70	100,00	-37,30	57,70	100,00	-42,30
2/010000+816200	Jagdipacht - Gemeindeaufwand 5%	2114	3114	13	250,00	300,00	-50,00	250,00	300,00	-50,00
2/010000+816300	Verwaltungs-/Sach-/Personalaufwand	2114	3114	13	28.328,45	21.900,00	6.428,45	28.328,45	21.900,00	6.428,45
2/010000+829000	Drucksortenverkauf	2116	3116	18	2.833,21	2.000,00	833,21	2.833,21	2.000,00	833,21
2/010000+829100	Sonstige Einnahmen	2116	3116	18	174,31	300,00	-125,69	174,31	300,00	-125,69
2/010000+829200	Einnahmen aus Gegenverr. Bürobedarf	2116	3116	18	111,18	300,00	-188,82	111,18	300,00	-188,82
2/010000+829300	Finanzamtsrückzahlung VST	2116	3116	18	11.998,90	5.000,00	6.998,90	11.998,90	5.000,00	6.998,90
2/010000+829600	Abfertig. Vers "ALT" Auszhlg Ansparrung	2116	3116	18		16.000,00	-16.000,00	11.333,51	16.000,00	-4.666,49
2/010000+863100	Ersatz Engeltfortzahlung	2121	3121	15	6.864,10	1.000,00	5.864,10	6.864,10	1.000,00	5.864,10
<b>SU 21 / 31</b>	<b>Summe Erträge / Einzahlungen operative Gebarung</b>				<b>56.844,57</b>	<b>53.500,00</b>	<b>3.344,57</b>	<b>68.173,08</b>	<b>53.500,00</b>	<b>14.673,08</b>
1/010000-400000	Geringwertige Wirtschaftsgüter	2221	3221	23	367,45	1.000,00	-632,55	367,45	1.000,00	-632,55
1/010000-454000	Reinigungsmittel	2221	3221	23	796,04	700,00	96,04	796,04	700,00	96,04
1/010000-456000	Schreib-, Zeichen- u. Sonst. Büromittel	2221	3221	23	1.993,09	4.600,00	-2.606,91	1.993,09	4.600,00	-2.606,91
1/010000-456100	Kopierkosten	2221	3221	23	3.872,17	6.000,00	-2.127,83	3.872,17	6.000,00	-2.127,83
1/010000-457000	Druckwerke	2221	3221	23	1.149,10	2.500,00	-1.350,90	1.149,10	2.500,00	-1.350,90
1/010000-459000	Sonstige Verbrauchsgüter	2221	3221	23	808,69	1.000,00	-191,31	808,69	1.000,00	-191,31
1/010000-510000	Bezüge VBI Angestellte	2211	3211	20	195.474,00	191.500,00	3.974,00	195.474,00	191.500,00	3.974,00
1/010000-511000	Bezüge VB II Arbeiter	2211	3211	20	13.283,05	14.500,00	-1.216,95	13.283,05	14.500,00	-1.216,95
1/010000-521000	Bezüge für Aushilfen-Ferialarbeiter	2211	3211	20		1.500,00	-1.500,00		1.500,00	-1.500,00
1/010000-565000	Mehrleistungsvergütungen	2211	3211	20	1.956,05	3.000,00	-1.043,95	1.956,05	3.000,00	-1.043,95
1/010000-569000	Zulagen	2211	3211	20	161,35	300,00	-138,65	161,35	300,00	-138,65
1/010000-580000	DGB für Familienbeihilfen	2212	3212	20	6.598,34	6.700,00	-101,66	6.598,34	6.700,00	-101,66
1/010000-582000	DGB Sozialversicherung	2212	3212	20	44.793,84		44.793,84	44.793,84		44.793,84
1/010000-582100	DGB Sozialversicherung	2212	3212	20		44.900,00	-44.900,00		44.900,00	-44.900,00
1/010000-582900	Abfertigungskassa	2212	3212	20		2.000,00	-2.000,00		2.000,00	-2.000,00
1/010000-592000	Dotierung von Rückstellungen für Jubiläumszuwendungen	2214			5.760,16	3.700,00	2.060,16			
1/010000-614000	Instandhaltung von Gebäuden	2224	3224	24	371,80	2.000,00	-1.628,20	371,80	2.000,00	-1.628,20
1/010000-616000	Instandhaltung Maschinen/Sonst.Anla	2224	3224	24	376,85	3.000,00	-2.623,15	376,85	3.000,00	-2.623,15
1/010000-630000	Porto	2222	3222	24	9.189,52	10.000,00	-810,48	9.189,52	10.000,00	-810,48
1/010000-631000	Telefongebühren	2222	3222	24	-1.163,48	2.700,00	-3.863,48	-1.163,48	2.700,00	-3.863,48
1/010000-670000	Versicherungen	2222	3222	24	3.221,60	4.500,00	-1.278,40	3.221,60	4.500,00	-1.278,40
1/010000-670100	Abfertigungsversicherung "ALT"	2222	3222	24	-794,47	6.000,00	-6.794,47	3.516,00	6.000,00	-2.484,00
1/010000-680000	Planmäßige Abschreibung	2226			9.394,93	7.100,00	2.294,93			
1/010000-700000	Miete an KG Amtsgebäude	2223	3223	24	18.856,99	24.000,00	-5.143,01	18.856,99	24.000,00	-5.143,01
1/010000-700100	Betriebskosten an KG Amtsgebäude	2223	3223	24	34.439,24	31.200,00	3.239,24	34.439,24	31.200,00	3.239,24
1/010000-705000	Operating Leasing	2223	3223	24	2.068,44		2.068,44	2.068,44		2.068,44
1/010000-720000	Verwaltungs-/Sachaufwand Bauhof	2225	3225	24	1.028,10	1.100,00	-71,90	1.028,10	1.100,00	-71,90
1/010000-724000	Reisegebühren	2225	3225	24	362,31	2.500,00	-2.137,69	362,31	2.500,00	-2.137,69



		MVAG			Ergebnisrechnung			Finanzierungsrechnung		
		EH	FH	QU	RA 2020	VA 2020	RA - VA	RA 2020	VA 2020	RA - VA
1/010000-728000	Entgelte an Edv-Firmen	2225	3225	24	22.401,89	21.000,00	1.401,89	19.126,19	21.000,00	-1.873,81
1/010000-728300	Kurse der Bediensteten	2225	3225	24	875,95	2.000,00	-1.124,05	875,95	2.000,00	-1.124,05
1/010000-729000	Sonst. Ausgaben/Div. Verh. Kosten	2225	3225	24	313,14	2.000,00	-1.686,86	313,14	2.000,00	-1.686,86
<b>SU 22 / 32</b>	<b>Summe Aufwendungen / Auszahlungen operative Gebarung</b>				<b>377.956,14</b>	<b>403.000,00</b>	<b>-25.043,86</b>	<b>363.835,82</b>	<b>392.200,00</b>	<b>-28.364,18</b>
<b>SA 0 / SA 1</b>	<b>(0) Nettoergebnis (21 - 22) / (1) Geldfluss operative Gebarung (31 - 32)</b>				<b>-321.111,57</b>	<b>-349.500,00</b>	<b>28.388,43</b>	<b>-295.662,74</b>	<b>-338.700,00</b>	<b>43.037,26</b>
<b>SU 23</b>	<b>Summe Haushaltsrücklagen</b>				<b>0,00</b>	<b>0,00</b>	<b>0,00</b>	<b>0,00</b>	<b>0,00</b>	<b>0,00</b>
<b>SA00</b>	<b>Nettoergebnis nach Zuw./Entn. Haushaltsrücklagen (Saldo 0 +/- SU23)</b>				<b>-321.111,57</b>	<b>-349.500,00</b>	<b>28.388,43</b>			
<b>Investive Gebarung</b>										
2/010000+273000	Tilgung Gehaltsvorschuss		3325	53				1.176,00	700,00	476,00
<b>SU 33</b>	<b>Summe Einzahlungen investive Gebarung</b>							<b>1.176,00</b>	<b>700,00</b>	<b>476,00</b>
1/010000-020000	Ankauf von Maschinen und Geräten		3414	41					22.000,00	-22.000,00
1/010000-273000	Bezugsvorschüsse an private Haushalte		3425	63				7.300,00		7.300,00
<b>SU 34</b>	<b>Summe Auszahlungen investive Gebarung</b>							<b>7.300,00</b>	<b>22.000,00</b>	<b>-14.700,00</b>
<b>SA2</b>	<b>Saldo (2) Geldfluss aus der Investiven Gebarung (33 - 34)</b>							<b>-6.124,00</b>	<b>-21.300,00</b>	<b>15.176,00</b>
<b>SA3</b>	<b>Saldo (3) Nettofinanzierungssaldo (Saldo 1 + Saldo 2)</b>							<b>-301.786,74</b>	<b>-360.000,00</b>	<b>58.213,26</b>
<b>Finanzierungstätigkeit</b>										
<b>SU 35</b>	<b>Summe Einzahlungen aus der Finanzierungstätigkeit</b>							<b>0,00</b>	<b>0,00</b>	<b>0,00</b>
1/010000-310000	Leasing Kopierer Gde		3615						2.200,00	-2.200,00
<b>SU 36</b>	<b>Summe Auszahlungen aus der Finanzierungstätigkeit</b>							<b>0,00</b>	<b>2.200,00</b>	<b>-2.200,00</b>
<b>SA4</b>	<b>Saldo (4) Geldfluss aus der Finanzierungstätigkeit (35 - 36)</b>							<b>0,00</b>	<b>-2.200,00</b>	<b>2.200,00</b>
<b>SA5</b>	<b>Saldo (5) Geldfluss aus der voranschlagswirksamen Gebarung (Saldo 3 + Saldo 4)</b>							<b>-301.786,74</b>	<b>-362.200,00</b>	<b>60.413,26</b>
<b>019</b>	<b>Repräsentation</b>									
<b>019000</b>	<b>Repräsentation</b>									
<b>Operative Gebarung</b>										
<b>SU 21 / 31</b>	<b>Summe Erträge / Einzahlungen operative Gebarung</b>				<b>0,00</b>	<b>0,00</b>	<b>0,00</b>	<b>0,00</b>	<b>0,00</b>	<b>0,00</b>
1/019000-723000	div. Zuwendungen	2225	3225	24	3.246,26	4.200,00	-953,74	3.246,26	4.200,00	-953,74
<b>SU 22 / 32</b>	<b>Summe Aufwendungen / Auszahlungen operative Gebarung</b>				<b>3.246,26</b>	<b>4.200,00</b>	<b>-953,74</b>	<b>3.246,26</b>	<b>4.200,00</b>	<b>-953,74</b>
<b>SA 0 / SA 1</b>	<b>(0) Nettoergebnis (21 - 22) / (1) Geldfluss operative Gebarung (31 - 32)</b>				<b>-3.246,26</b>	<b>-4.200,00</b>	<b>953,74</b>	<b>-3.246,26</b>	<b>-4.200,00</b>	<b>953,74</b>
<b>SU 23</b>	<b>Summe Haushaltsrücklagen</b>				<b>0,00</b>	<b>0,00</b>	<b>0,00</b>	<b>0,00</b>	<b>0,00</b>	<b>0,00</b>
<b>SA00</b>	<b>Nettoergebnis nach Zuw./Entn. Haushaltsrücklagen (Saldo 0 +/- SU23)</b>				<b>-3.246,26</b>	<b>-4.200,00</b>	<b>953,74</b>			
<b>Investive Gebarung</b>										
<b>SU 33</b>	<b>Summe Einzahlungen investive Gebarung</b>							<b>0,00</b>	<b>0,00</b>	<b>0,00</b>
<b>SU 34</b>	<b>Summe Auszahlungen investive Gebarung</b>							<b>0,00</b>	<b>0,00</b>	<b>0,00</b>
<b>SA2</b>	<b>Saldo (2) Geldfluss aus der Investiven Gebarung (33 - 34)</b>							<b>0,00</b>	<b>0,00</b>	<b>0,00</b>
<b>SA3</b>	<b>Saldo (3) Nettofinanzierungssaldo (Saldo 1 + Saldo 2)</b>							<b>-3.246,26</b>	<b>-4.200,00</b>	<b>953,74</b>
<b>Finanzierungstätigkeit</b>										
<b>SU 35</b>	<b>Summe Einzahlungen aus der Finanzierungstätigkeit</b>							<b>0,00</b>	<b>0,00</b>	<b>0,00</b>

	MVAG	MVAG QU	Ergebnisrechnung			Finanzierungsrechnung					
			EH	FH	RA 2020	VA 2020	RA - VA	RA 2020	VA 2020	RA - VA	
SU 36		Summe Auszahlungen aus der Finanzierungstätigkeit					0,00	0,00	0,00		
SA4		Saldo (4) Geldfluss aus der Finanzierungstätigkeit (35 – 36)					0,00	0,00	0,00		
SA5		Saldo (5) Geldfluss aus der voranschlagswirksamen Gebarung (Saldo 3 + Saldo 4)					-3.246,26	-4.200,00	953,74		
<b>02</b>		<b>Hauptverwaltung</b>									
<b>021</b>		<b>Statistisches Amt</b>									
<b>021000</b>		<b>Statistisches Amt</b>									
<b>Operative Gebarung</b>											
2/021000+816000		Ersatz für statistische Erhebungen	2114	3114	13	228,20	300,00	-71,80	228,20	300,00	-71,80
SU 21 / 31		Summe Erträge / Einzahlungen operative Gebarung				228,20	300,00	-71,80	228,20	300,00	-71,80
SU 22 / 32		Summe Aufwendungen / Auszahlungen operative Gebarung				0,00	0,00	0,00	0,00	0,00	0,00
SA 0 / SA 1		(0) Nettoergebnis (21 - 22) / (1) Geldfluss operative Gebarung (31 – 32)				228,20	300,00	-71,80	228,20	300,00	-71,80
SU 23		Summe Haushaltsrücklagen				0,00	0,00	0,00	0,00	0,00	0,00
SA00		Nettoergebnis nach Zuw./Entn. Haushaltsrücklagen (Saldo 0 +/- SU23)				228,20	300,00	-71,80			
<b>Investive Gebarung</b>											
SU 33		Summe Einzahlungen investive Gebarung						0,00	0,00	0,00	0,00
SU 34		Summe Auszahlungen investive Gebarung						0,00	0,00	0,00	0,00
SA2		Saldo (2) Geldfluss aus der Investiven Gebarung (33 – 34)						0,00	0,00	0,00	0,00
SA3		Saldo (3) Nettofinanzierungssaldo (Saldo 1 + Saldo 2)						228,20	300,00	-71,80	-71,80
<b>Finanzierungstätigkeit</b>											
SU 35		Summe Einzahlungen aus der Finanzierungstätigkeit						0,00	0,00	0,00	0,00
SU 36		Summe Auszahlungen aus der Finanzierungstätigkeit						0,00	0,00	0,00	0,00
SA4		Saldo (4) Geldfluss aus der Finanzierungstätigkeit (35 – 36)						0,00	0,00	0,00	0,00
SA5		Saldo (5) Geldfluss aus der voranschlagswirksamen Gebarung (Saldo 3 + Saldo 4)						228,20	300,00	-71,80	-71,80
<b>022</b>		<b>Standesamt</b>									
<b>022000</b>		<b>Standesamt</b>									
<b>Operative Gebarung</b>											
SU 21 / 31		Summe Erträge / Einzahlungen operative Gebarung				0,00	0,00	0,00	0,00	0,00	0,00
1/022000-729000		Standesamt und Staatsbürgerschaft Beiträge	2225	3225	24	14.126,96	15.200,00	-1.073,04	14.126,96	15.200,00	-1.073,04
SU 22 / 32		Summe Aufwendungen / Auszahlungen operative Gebarung				14.126,96	15.200,00	-1.073,04	14.126,96	15.200,00	-1.073,04
SA 0 / SA 1		(0) Nettoergebnis (21 - 22) / (1) Geldfluss operative Gebarung (31 – 32)				-14.126,96	-15.200,00	1.073,04	-14.126,96	-15.200,00	1.073,04
SU 23		Summe Haushaltsrücklagen				0,00	0,00	0,00	0,00	0,00	0,00
SA00		Nettoergebnis nach Zuw./Entn. Haushaltsrücklagen (Saldo 0 +/- SU23)				-14.126,96	-15.200,00	1.073,04			
<b>Investive Gebarung</b>											
SU 33		Summe Einzahlungen investive Gebarung						0,00	0,00	0,00	0,00

		MVAG			Ergebnisrechnung			Finanzierungsrechnung		
		EH	FH	QU	RA 2020	VA 2020	RA - VA	RA 2020	VA 2020	RA - VA
SU 34	Summe Auszahlungen investive Gebarung							0,00	0,00	0,00
SA2	Saldo (2) Geldfluss aus der Investiven Gebarung (33 – 34)							0,00	0,00	0,00
SA3	Saldo (3) Nettofinanzierungssaldo (Saldo 1 + Saldo 2)							-14.126,96	-15.200,00	1.073,04
<b>Finanzierungstätigkeit</b>										
SU 35	Summe Einzahlungen aus der Finanzierungstätigkeit							0,00	0,00	0,00
SU 36	Summe Auszahlungen aus der Finanzierungstätigkeit							0,00	0,00	0,00
SA4	Saldo (4) Geldfluss aus der Finanzierungstätigkeit (35 – 36)							0,00	0,00	0,00
SA5	Saldo (5) Geldfluss aus der voranschlagswirksamen Gebarung (Saldo 3 + Saldo 4)							-14.126,96	-15.200,00	1.073,04
<b>024</b>	<b>Wahlamt</b>									
<b>024000</b>	<b>Wahlamt</b>									
<b>Operative Gebarung</b>										
2/024000+816000	Kostenbeitrag für Wahlen	2114	3114	13	3.669,24	3.000,00	669,24	3.669,24	3.000,00	669,24
SU 21 / 31	Summe Erträge / Einzahlungen operative Gebarung				<b>3.669,24</b>	<b>3.000,00</b>	<b>669,24</b>	<b>3.669,24</b>	<b>3.000,00</b>	<b>669,24</b>
1/024000-728000	Kosten der Wahlen	2225	3225	24	1.019,90	1.000,00	19,90	1.019,90	1.000,00	19,90
SU 22 / 32	Summe Aufwendungen / Auszahlungen operative Gebarung				<b>1.019,90</b>	<b>1.000,00</b>	<b>19,90</b>	<b>1.019,90</b>	<b>1.000,00</b>	<b>19,90</b>
SA 0 / SA 1	(0) Nettoergebnis (21 - 22) / (1) Geldfluss operative Gebarung (31 – 32)				<b>2.649,34</b>	<b>2.000,00</b>	<b>649,34</b>	<b>2.649,34</b>	<b>2.000,00</b>	<b>649,34</b>
SU 23	Summe Haushaltsrücklagen				0,00	0,00	0,00	0,00	0,00	0,00
SA00	Nettoergebnis nach Zuw./Entn. Haushaltsrücklagen (Saldo 0 +/- SU23)				<b>2.649,34</b>	<b>2.000,00</b>	<b>649,34</b>			
<b>Investive Gebarung</b>										
SU 33	Summe Einzahlungen investive Gebarung							0,00	0,00	0,00
SU 34	Summe Auszahlungen investive Gebarung							0,00	0,00	0,00
SA2	Saldo (2) Geldfluss aus der Investiven Gebarung (33 – 34)							0,00	0,00	0,00
SA3	Saldo (3) Nettofinanzierungssaldo (Saldo 1 + Saldo 2)							2.649,34	2.000,00	649,34
<b>Finanzierungstätigkeit</b>										
SU 35	Summe Einzahlungen aus der Finanzierungstätigkeit							0,00	0,00	0,00
SU 36	Summe Auszahlungen aus der Finanzierungstätigkeit							0,00	0,00	0,00
SA4	Saldo (4) Geldfluss aus der Finanzierungstätigkeit (35 – 36)							0,00	0,00	0,00
SA5	Saldo (5) Geldfluss aus der voranschlagswirksamen Gebarung (Saldo 3 + Saldo 4)							2.649,34	2.000,00	649,34
<b>03</b>	<b>Bauverwaltung</b>									
<b>031</b>	<b>Amt für Raumordnung und Raumplanung</b>									
<b>031000</b>	<b>Amt Für Raumordnung und Raumplanung</b>									
<b>Operative Gebarung</b>										
2/031000+813000	Erträge aus der Auflösung von Investitionszuschüssen (Kapitaltransfers)	2127			245,00	200,00	45,00			

		MVAG			Ergebnisrechnung			Finanzierungsrechnung		
		EH	FH	QU	RA 2020	VA 2020	RA - VA	RA 2020	VA 2020	RA - VA
2/031000+829000	Beiträge Baulandwidmungen	2116	3116	18	4.000,00	15.000,00	-11.000,00	4.000,00	15.000,00	-11.000,00
<b>SU 21 / 31</b>	<b>Summe Erträge / Einzahlungen operative Gebarung</b>				<b>4.245,00</b>	<b>15.200,00</b>	<b>-10.955,00</b>	<b>4.000,00</b>	<b>15.000,00</b>	<b>-11.000,00</b>
1/031000-680000	Planmäßige Abschreibung	2226			3.628,25	2.800,00	828,25			
1/031000-728000	Flächenwidmungsplan	2225	3225	24		10.000,00	-10.000,00		10.000,00	-10.000,00
<b>SU 22 / 32</b>	<b>Summe Aufwendungen / Auszahlungen operative Gebarung</b>				<b>3.628,25</b>	<b>12.800,00</b>	<b>-9.171,75</b>	<b>0,00</b>	<b>10.000,00</b>	<b>-10.000,00</b>
<b>SA 0 / SA 1</b>	<b>(0) Nettoergebnis (21 - 22) / (1) Geldfluss operative Gebarung (31 - 32)</b>				<b>616,75</b>	<b>2.400,00</b>	<b>-1.783,25</b>	<b>4.000,00</b>	<b>5.000,00</b>	<b>-1.000,00</b>
<b>SU 23</b>	<b>Summe Haushaltsrücklagen</b>				<b>0,00</b>	<b>0,00</b>	<b>0,00</b>	<b>0,00</b>	<b>0,00</b>	<b>0,00</b>
<b>SA00</b>	<b>Nettoergebnis nach Zuw./Entn. Haushaltsrücklagen (Saldo 0 +/- SU23)</b>				<b>616,75</b>	<b>2.400,00</b>	<b>-1.783,25</b>			
<b>Investive Gebarung</b>										
<b>SU 33</b>	<b>Summe Einzahlungen investive Gebarung</b>							<b>0,00</b>	<b>0,00</b>	<b>0,00</b>
1/031000-070000	Flächenwidmungsplan		3411	42				9.407,35		9.407,35
<b>SU 34</b>	<b>Summe Auszahlungen investive Gebarung</b>							<b>9.407,35</b>	<b>0,00</b>	<b>9.407,35</b>
<b>SA2</b>	<b>Saldo (2) Geldfluss aus der Investiven Gebarung (33 - 34)</b>							<b>-9.407,35</b>	<b>0,00</b>	<b>-9.407,35</b>
<b>SA3</b>	<b>Saldo (3) Nettofinanzierungssaldo (Saldo 1 + Saldo 2)</b>							<b>-5.407,35</b>	<b>5.000,00</b>	<b>-10.407,35</b>
<b>Finanzierungstätigkeit</b>										
<b>SU 35</b>	<b>Summe Einzahlungen aus der Finanzierungstätigkeit</b>							<b>0,00</b>	<b>0,00</b>	<b>0,00</b>
<b>SU 36</b>	<b>Summe Auszahlungen aus der Finanzierungstätigkeit</b>							<b>0,00</b>	<b>0,00</b>	<b>0,00</b>
<b>SA4</b>	<b>Saldo (4) Geldfluss aus der Finanzierungstätigkeit (35 - 36)</b>							<b>0,00</b>	<b>0,00</b>	<b>0,00</b>
<b>SA5</b>	<b>Saldo (5) Geldfluss aus der voranschlagswirksamen Gebarung (Saldo 3 + Saldo 4)</b>							<b>-5.407,35</b>	<b>5.000,00</b>	<b>-10.407,35</b>
<b>06 Sonstige Maßnahmen</b>										
<b>060</b>	<b>Beiträge an Verbände, Vereine oder sonstige Organisationen</b>									
<b>060000</b>	<b>Beiträge an Verb., Vereine u. Sonst.Org.</b>									
<b>Operative Gebarung</b>										
<b>SU 21 / 31</b>	<b>Summe Erträge / Einzahlungen operative Gebarung</b>				<b>0,00</b>	<b>0,00</b>	<b>0,00</b>	<b>0,00</b>	<b>0,00</b>	<b>0,00</b>
1/060000-726000	Beitrag Gemeindevertreterverband	2225	3225	24	23.675,74	23.700,00	-24,26	23.675,74	23.700,00	-24,26
<b>SU 22 / 32</b>	<b>Summe Aufwendungen / Auszahlungen operative Gebarung</b>				<b>23.675,74</b>	<b>23.700,00</b>	<b>-24,26</b>	<b>23.675,74</b>	<b>23.700,00</b>	<b>-24,26</b>
<b>SA 0 / SA 1</b>	<b>(0) Nettoergebnis (21 - 22) / (1) Geldfluss operative Gebarung (31 - 32)</b>				<b>-23.675,74</b>	<b>-23.700,00</b>	<b>24,26</b>	<b>-23.675,74</b>	<b>-23.700,00</b>	<b>24,26</b>
<b>SU 23</b>	<b>Summe Haushaltsrücklagen</b>				<b>0,00</b>	<b>0,00</b>	<b>0,00</b>	<b>0,00</b>	<b>0,00</b>	<b>0,00</b>
<b>SA00</b>	<b>Nettoergebnis nach Zuw./Entn. Haushaltsrücklagen (Saldo 0 +/- SU23)</b>				<b>-23.675,74</b>	<b>-23.700,00</b>	<b>24,26</b>			
<b>Investive Gebarung</b>										
<b>SU 33</b>	<b>Summe Einzahlungen investive Gebarung</b>							<b>0,00</b>	<b>0,00</b>	<b>0,00</b>
<b>SU 34</b>	<b>Summe Auszahlungen investive Gebarung</b>							<b>0,00</b>	<b>0,00</b>	<b>0,00</b>
<b>SA2</b>	<b>Saldo (2) Geldfluss aus der Investiven Gebarung (33 - 34)</b>							<b>0,00</b>	<b>0,00</b>	<b>0,00</b>
<b>SA3</b>	<b>Saldo (3) Nettofinanzierungssaldo (Saldo 1 + Saldo 2)</b>							<b>-23.675,74</b>	<b>-23.700,00</b>	<b>24,26</b>
<b>Finanzierungstätigkeit</b>										
<b>SU 35</b>	<b>Summe Einzahlungen aus der Finanzierungstätigkeit</b>							<b>0,00</b>	<b>0,00</b>	<b>0,00</b>

	MVAG	MVAG	QU	Ergebnisrechnung			Finanzierungsrechnung					
				EH	FH		RA 2020	VA 2020	RA - VA	RA 2020	VA 2020	RA - VA
SU 36								0,00	0,00	0,00		
SA4								0,00	0,00	0,00		
SA5								-23.675,74	-23.700,00	24,26		
<b>062</b>												
<b>062000</b>												
<b>Operative Gebarung</b>												
SU 21 / 31								0,00	0,00	0,00		
1/062000-728000				2225	3225	24	5.031,69	5.000,00	31,69	5.031,69	5.000,00	31,69
SU 22 / 32								5.031,69	5.000,00	31,69		
SA 0 / SA 1								-5.031,69	-5.000,00	-31,69		
SU 23								0,00	0,00	0,00		
SA00								-5.031,69	-5.000,00	-31,69		
<b>Investive Gebarung</b>												
SU 33								0,00	0,00	0,00		
SU 34								0,00	0,00	0,00		
SA2								0,00	0,00	0,00		
SA3								-5.031,69	-5.000,00	-31,69		
<b>Finanzierungstätigkeit</b>												
SU 35								0,00	0,00	0,00		
SU 36								0,00	0,00	0,00		
SA4								0,00	0,00	0,00		
SA5								-5.031,69	-5.000,00	-31,69		

		MVAG	MVAG	QU	Ergebnisrechnung			Finanzierungsrechnung		
		EH	FH		RA 2020	VA 2020	RA - VA	RA 2020	VA 2020	RA - VA
<b>1 Öffentliche Ordnung und Sicherheit</b>										
<b>13</b>	<b>Sonderpolizei</b>									
<b>131</b>	<b>Bau- und Feuerpolizei</b>									
<b>131000</b>	<b>Bau- und Feuerpolizei</b>									
<b>Operative Gebarung</b>										
2/131000+816000	Ersatz Sachverständigenhonorare	2114	3114	13	3.396,51	3.500,00	-103,49	3.675,91	3.500,00	175,91
<b>SU 21 / 31</b>	<b>Summe Erträge / Einzahlungen operative Gebarung</b>				<b>3.396,51</b>	<b>3.500,00</b>	<b>-103,49</b>	<b>3.675,91</b>	<b>3.500,00</b>	<b>175,91</b>
1/131000-640000	Sachverständigenhonorare	2222	3222	24	4.979,92	4.300,00	679,92	4.979,92	4.300,00	679,92
1/131000-728000	Feuerbeschau	2225	3225	24	1.655,99		1.655,99	1.655,99		1.655,99
<b>SU 22 / 32</b>	<b>Summe Aufwendungen / Auszahlungen operative Gebarung</b>				<b>6.635,91</b>	<b>4.300,00</b>	<b>2.335,91</b>	<b>6.635,91</b>	<b>4.300,00</b>	<b>2.335,91</b>
<b>SA 0 / SA 1</b>	<b>(0) Nettoergebnis (21 - 22) / (1) Geldfluss operative Gebarung (31 - 32)</b>				<b>-3.239,40</b>	<b>-800,00</b>	<b>-2.439,40</b>	<b>-2.960,00</b>	<b>-800,00</b>	<b>-2.160,00</b>
<b>SU 23</b>	<b>Summe Haushaltsrücklagen</b>				<b>0,00</b>	<b>0,00</b>	<b>0,00</b>	<b>0,00</b>	<b>0,00</b>	<b>0,00</b>
<b>SA00</b>	<b>Nettoergebnis nach Zuw./Entn. Haushaltsrücklagen (Saldo 0 +/- SU23)</b>				<b>-3.239,40</b>	<b>-800,00</b>	<b>-2.439,40</b>			
<b>Investive Gebarung</b>										
<b>SU 33</b>	<b>Summe Einzahlungen investive Gebarung</b>							<b>0,00</b>	<b>0,00</b>	<b>0,00</b>
<b>SU 34</b>	<b>Summe Auszahlungen investive Gebarung</b>							<b>0,00</b>	<b>0,00</b>	<b>0,00</b>
<b>SA2</b>	<b>Saldo (2) Geldfluss aus der Investiven Gebarung (33 - 34)</b>							<b>0,00</b>	<b>0,00</b>	<b>0,00</b>
<b>SA3</b>	<b>Saldo (3) Nettofinanzierungssaldo (Saldo 1 + Saldo 2)</b>							<b>-2.960,00</b>	<b>-800,00</b>	<b>-2.160,00</b>
<b>Finanzierungstätigkeit</b>										
<b>SU 35</b>	<b>Summe Einzahlungen aus der Finanzierungstätigkeit</b>							<b>0,00</b>	<b>0,00</b>	<b>0,00</b>
<b>SU 36</b>	<b>Summe Auszahlungen aus der Finanzierungstätigkeit</b>							<b>0,00</b>	<b>0,00</b>	<b>0,00</b>
<b>SA4</b>	<b>Saldo (4) Geldfluss aus der Finanzierungstätigkeit (35 - 36)</b>							<b>0,00</b>	<b>0,00</b>	<b>0,00</b>
<b>SA5</b>	<b>Saldo (5) Geldfluss aus der voranschlagswirksamen Gebarung (Saldo 3 + Saldo 4)</b>							<b>-2.960,00</b>	<b>-800,00</b>	<b>-2.160,00</b>
<b>132</b>	<b>Gesundheitspolizei</b>									
<b>132000</b>	<b>Ausgaben Corona-Maßnahmen</b>									
<b>Operative Gebarung</b>										
<b>SU 21 / 31</b>	<b>Summe Erträge / Einzahlungen operative Gebarung</b>				<b>0,00</b>	<b>0,00</b>	<b>0,00</b>	<b>0,00</b>	<b>0,00</b>	<b>0,00</b>
1/132000-729000	Ausgaben Corona-Maßnahmen	2225	3225	24	774,82		774,82	774,82		774,82
<b>SU 22 / 32</b>	<b>Summe Aufwendungen / Auszahlungen operative Gebarung</b>				<b>774,82</b>	<b>0,00</b>	<b>774,82</b>	<b>774,82</b>	<b>0,00</b>	<b>774,82</b>
<b>SA 0 / SA 1</b>	<b>(0) Nettoergebnis (21 - 22) / (1) Geldfluss operative Gebarung (31 - 32)</b>				<b>-774,82</b>	<b>0,00</b>	<b>-774,82</b>	<b>-774,82</b>	<b>0,00</b>	<b>-774,82</b>
<b>SU 23</b>	<b>Summe Haushaltsrücklagen</b>				<b>0,00</b>	<b>0,00</b>	<b>0,00</b>	<b>0,00</b>	<b>0,00</b>	<b>0,00</b>
<b>SA00</b>	<b>Nettoergebnis nach Zuw./Entn. Haushaltsrücklagen (Saldo 0 +/- SU23)</b>				<b>-774,82</b>	<b>0,00</b>	<b>-774,82</b>			
<b>Investive Gebarung</b>										
<b>SU 33</b>	<b>Summe Einzahlungen investive Gebarung</b>							<b>0,00</b>	<b>0,00</b>	<b>0,00</b>
<b>SU 34</b>	<b>Summe Auszahlungen investive Gebarung</b>							<b>0,00</b>	<b>0,00</b>	<b>0,00</b>

		MVAG MVAG QU			Ergebnisrechnung			Finanzierungsrechnung		
		EH	FH		RA 2020	VA 2020	RA - VA	RA 2020	VA 2020	RA - VA
SA2	Saldo (2) Geldfluss aus der Investiven Gebarung (33 – 34)							0,00	0,00	0,00
SA3	Saldo (3) Nettofinanzierungssaldo (Saldo 1 + Saldo 2)							-774,82	0,00	-774,82
<b>Finanzierungstätigkeit</b>										
SU 35	Summe Einzahlungen aus der Finanzierungstätigkeit							0,00	0,00	0,00
SU 36	Summe Auszahlungen aus der Finanzierungstätigkeit							0,00	0,00	0,00
SA4	Saldo (4) Geldfluss aus der Finanzierungstätigkeit (35 – 36)							0,00	0,00	0,00
SA5	Saldo (5) Geldfluss aus der voranschlagswirksamen Gebarung (Saldo 3 + Saldo 4)							-774,82	0,00	-774,82
<b>133</b>	<b>Veterinärpolizei</b>									
<b>133000</b>	<b>Veterinärpolizei</b>									
<b>Operative Gebarung</b>										
2/133000+808000	Erlöse für Hundemarken	2116	3116	16	30,00	100,00	-70,00	30,00	100,00	-70,00
SU 21 / 31	Summe Erträge / Einzahlungen operative Gebarung				30,00	100,00	-70,00	30,00	100,00	-70,00
1/133000-413000	Hundemarken	2221	3221	23	27,12	100,00	-72,88	27,12	100,00	-72,88
SU 22 / 32	Summe Aufwendungen / Auszahlungen operative Gebarung				27,12	100,00	-72,88	27,12	100,00	-72,88
SA 0 / SA 1	(0) Nettoergebnis (21 - 22) / (1) Geldfluss operative Gebarung (31 – 32)				2,88	0,00	2,88	2,88	0,00	2,88
SU 23	Summe Haushaltsrücklagen				0,00	0,00	0,00	0,00	0,00	0,00
SA00	Nettoergebnis nach Zuw./Entn. Haushaltsrücklagen (Saldo 0 +/- SU23)				2,88	0,00	2,88			
<b>Investive Gebarung</b>										
SU 33	Summe Einzahlungen investive Gebarung							0,00	0,00	0,00
SU 34	Summe Auszahlungen investive Gebarung							0,00	0,00	0,00
SA2	Saldo (2) Geldfluss aus der Investiven Gebarung (33 – 34)							0,00	0,00	0,00
SA3	Saldo (3) Nettofinanzierungssaldo (Saldo 1 + Saldo 2)							2,88	0,00	2,88
<b>Finanzierungstätigkeit</b>										
SU 35	Summe Einzahlungen aus der Finanzierungstätigkeit							0,00	0,00	0,00
SU 36	Summe Auszahlungen aus der Finanzierungstätigkeit							0,00	0,00	0,00
SA4	Saldo (4) Geldfluss aus der Finanzierungstätigkeit (35 – 36)							0,00	0,00	0,00
SA5	Saldo (5) Geldfluss aus der voranschlagswirksamen Gebarung (Saldo 3 + Saldo 4)							2,88	0,00	2,88
<b>16</b>	<b>Feuerwehrwesen</b>									
<b>163</b>	<b>Freiwillige Feuerwehren</b>									
<b>163000</b>	<b>Freiwillige Feuerwehr</b>									
<b>Operative Gebarung</b>										
2/163000+813000	Erträge aus der Auflösung von Investitionszuschüssen (Kapitaltransfers)		2127			9.800,00	-9.800,00			
SU 21 / 31	Summe Erträge / Einzahlungen operative Gebarung				0,00	9.800,00	-9.800,00	0,00	0,00	0,00
SU 22 / 32	Summe Aufwendungen / Auszahlungen operative Gebarung				0,00	0,00	0,00	0,00	0,00	0,00

	MVAG	MVAG	QU	Ergebnisrechnung			Finanzierungsrechnung				
				EH	FH	RA 2020	VA 2020	RA - VA	RA 2020	VA 2020	RA - VA
<b>SA 0 / SA 1</b>											
	(0) Nettoergebnis (21 - 22) / (1) Geldfluss operative Gebarung (31 - 32)					0,00	9.800,00	-9.800,00	0,00	0,00	0,00
<b>SU 23</b>	Summe Haushaltsrücklagen					0,00	0,00	0,00	0,00	0,00	0,00
<b>SA00</b>	Nettoergebnis nach Zuw./Entn. Haushaltsrücklagen (Saldo 0 +/- SU23)					0,00	9.800,00	-9.800,00			
<b>Investive Gebarung</b>											
<b>SU 33</b>	Summe Einzahlungen investive Gebarung								0,00	0,00	0,00
<b>SU 34</b>	Summe Auszahlungen investive Gebarung								0,00	0,00	0,00
<b>SA2</b>	Saldo (2) Geldfluss aus der Investiven Gebarung (33 - 34)								0,00	0,00	0,00
<b>SA3</b>	Saldo (3) Nettofinanzierungssaldo (Saldo 1 + Saldo 2)								0,00	0,00	0,00
<b>Finanzierungstätigkeit</b>											
<b>SU 35</b>	Summe Einzahlungen aus der Finanzierungstätigkeit								0,00	0,00	0,00
<b>SU 36</b>	Summe Auszahlungen aus der Finanzierungstätigkeit								0,00	0,00	0,00
<b>SA4</b>	Saldo (4) Geldfluss aus der Finanzierungstätigkeit (35 - 36)								0,00	0,00	0,00
<b>SA5</b>	Saldo (5) Geldfluss aus der voranschlagswirksamen Gebarung (Saldo 3 + Saldo 4)								0,00	0,00	0,00
<b>163100</b>	<b>FF Behamberg</b>										
<b>Operative Gebarung</b>											
2/163100+813000	Erträge aus der Auflösung von Investitionszuschüssen (Kapitaltransfers)		2127			5.305,48	5.300,00	5,48			
<b>SU 21 / 31</b>	<b>Summe Erträge / Einzahlungen operative Gebarung</b>					<b>5.305,48</b>	<b>5.300,00</b>	<b>5,48</b>	<b>0,00</b>	<b>0,00</b>	<b>0,00</b>
1/163100-452000	Treibstoffe	2221	3221	23		1.500,00	1.500,00		1.500,00	1.500,00	
1/163100-600300	Fernwärme	2222	3222	24		1.594,32	2.000,00	-405,68	1.594,32	2.000,00	-405,68
1/163100-617000	Instandhaltung von Fahrzeugen und Geräte	2224	3224	24		4.774,56	3.000,00	1.774,56	4.774,56	3.000,00	1.774,56
1/163100-618000	Instandhaltung Sonst.Anlagen	2224	3224	24		492,92	500,00	-7,08	492,92	500,00	-7,08
1/163100-670000	Versicherungen	2222	3222	24		1.327,38	2.000,00	-672,62	1.327,38	2.000,00	-672,62
1/163100-680000	Planmäßige Abschreibung	2226				17.850,44	17.900,00	-49,56			
1/163100-700100	Betriebskosten an KG	2223	3223	24		1.744,01	2.400,00	-655,99	1.744,01	2.400,00	-655,99
1/163100-729000	Sonstige Ausgaben	2225	3225	24		598,32	1.300,00	-701,68	598,32	1.300,00	-701,68
1/163100-754000	Subventionen an Freiwillige Feuerwehren	2231	3231	26		4.689,75	3.000,00	1.689,75	4.689,75	3.000,00	1.689,75
<b>SU 22 / 32</b>	<b>Summe Aufwendungen / Auszahlungen operative Gebarung</b>					<b>34.571,70</b>	<b>33.600,00</b>	<b>971,70</b>	<b>16.721,26</b>	<b>15.700,00</b>	<b>1.021,26</b>
<b>SA 0 / SA 1</b>	<b>(0) Nettoergebnis (21 - 22) / (1) Geldfluss operative Gebarung (31 - 32)</b>					<b>-29.266,22</b>	<b>-28.300,00</b>	<b>-966,22</b>	<b>-16.721,26</b>	<b>-15.700,00</b>	<b>-1.021,26</b>
<b>SU 23</b>	Summe Haushaltsrücklagen					0,00	0,00	0,00	0,00	0,00	0,00
<b>SA00</b>	Nettoergebnis nach Zuw./Entn. Haushaltsrücklagen (Saldo 0 +/- SU23)					-29.266,22	-28.300,00	-966,22			
<b>Investive Gebarung</b>											
<b>SU 33</b>	Summe Einzahlungen investive Gebarung								0,00	0,00	0,00
<b>SU 34</b>	Summe Auszahlungen investive Gebarung								0,00	0,00	0,00
<b>SA2</b>	Saldo (2) Geldfluss aus der Investiven Gebarung (33 - 34)								0,00	0,00	0,00
<b>SA3</b>	Saldo (3) Nettofinanzierungssaldo (Saldo 1 + Saldo 2)								-16.721,26	-15.700,00	-1.021,26



	MVAG MVAG QU			Ergebnisrechnung			Finanzierungsrechnung		
	EH	FH		RA 2020	VA 2020	RA - VA	RA 2020	VA 2020	RA - VA
<b>Finanzierungstätigkeit</b>									
<b>SU 35</b>	<b>Summe Einzahlungen aus der Finanzierungstätigkeit</b>						<b>0,00</b>	<b>0,00</b>	<b>0,00</b>
<b>SU 36</b>	<b>Summe Auszahlungen aus der Finanzierungstätigkeit</b>						<b>0,00</b>	<b>0,00</b>	<b>0,00</b>
<b>SA4</b>	<b>Saldo (4) Geldfluss aus der Finanzierungstätigkeit (35 – 36)</b>						<b>0,00</b>	<b>0,00</b>	<b>0,00</b>
<b>SA5</b>	<b>Saldo (5) Geldfluss aus der voranschlagswirksamen Gebarung (Saldo 3 + Saldo 4)</b>						<b>-16.721,26</b>	<b>-15.700,00</b>	<b>-1.021,26</b>
<b>163200</b>	<b>FF Wachtberg</b>								
<b>Operative Gebarung</b>									
2/163200+813000	Erträge aus der Auflösung von Investitionszuschüssen (Kapitaltransfers)	2127		11.811,33	2.100,00	9.711,33			
2/163200+829000	Sonstige Einnahmen	2116	3116 18	185,68	300,00	-114,32		300,00	-300,00
<b>SU 21 / 31</b>	<b>Summe Erträge / Einzahlungen operative Gebarung</b>			<b>11.997,01</b>	<b>2.400,00</b>	<b>9.597,01</b>	<b>0,00</b>	<b>300,00</b>	<b>-300,00</b>
1/163200-400000	Geringwertige Wirtschaftsgüter (GWG)	2221	3221 23	1.203,27		1.203,27	1.203,27		1.203,27
1/163200-452000	Treibstoffe	2221	3221 23	1.500,00	1.500,00		1.500,00	1.500,00	
1/163200-600000	Strom	2222	3222 24	2.048,21	1.700,00	348,21	2.048,21	1.700,00	348,21
1/163200-600300	Fernwärme	2222	3222 24	1.337,50	2.000,00	-662,50	1.337,50	2.000,00	-662,50
1/163200-614000	Instandhaltung von Gebäuden	2224	3224 24	3.688,66	500,00	3.188,66	3.688,66	500,00	3.188,66
1/163200-617000	Instandhaltung von Fahrzeugen und Geräte	2224	3224 24	2.464,19	3.000,00	-535,81	2.464,19	3.000,00	-535,81
1/163200-618000	Instandhaltung von sonst Anlagen	2224	3224 24	819,53	500,00	319,53	819,53	500,00	319,53
1/163200-670000	Versicherungen	2222	3222 24	2.422,43	2.500,00	-77,57	2.422,43	2.500,00	-77,57
1/163200-680000	Planmäßige Abschreibung	2226		20.787,35	20.100,00	687,35			
1/163200-710000	Öffentliche Abgaben	2225	3225 24	146,50	200,00	-53,50	146,50	200,00	-53,50
1/163200-729000	Sonstige Ausgaben	2225	3225 24	817,13	1.300,00	-482,87	817,13	1.300,00	-482,87
1/163200-754000	Subventionen an Freiwillige Feuerwehren	2231	3231 26	2.625,48	3.000,00	-374,52	2.625,48	3.000,00	-374,52
<b>SU 22 / 32</b>	<b>Summe Aufwendungen / Auszahlungen operative Gebarung</b>			<b>39.860,25</b>	<b>36.300,00</b>	<b>3.560,25</b>	<b>19.072,90</b>	<b>16.200,00</b>	<b>2.872,90</b>
<b>SA 0 / SA 1</b>	<b>(0) Nettoergebnis (21 - 22) / (1) Geldfluss operative Gebarung (31 – 32)</b>			<b>-27.863,24</b>	<b>-33.900,00</b>	<b>6.036,76</b>	<b>-19.072,90</b>	<b>-15.900,00</b>	<b>-3.172,90</b>
<b>SU 23</b>	<b>Summe Haushaltsrücklagen</b>			<b>0,00</b>	<b>0,00</b>	<b>0,00</b>	<b>0,00</b>	<b>0,00</b>	<b>0,00</b>
<b>SA00</b>	<b>Nettoergebnis nach Zuw./Entn. Haushaltsrücklagen (Saldo 0 +/- SU23)</b>			<b>-27.863,24</b>	<b>-33.900,00</b>	<b>6.036,76</b>			
<b>Investive Gebarung</b>									
<b>SU 33</b>	<b>Summe Einzahlungen investive Gebarung</b>						<b>0,00</b>	<b>0,00</b>	<b>0,00</b>
1/163200-020000	FF Wachtberg Alarmanlage		3414 41				6.081,61		6.081,61
<b>SU 34</b>	<b>Summe Auszahlungen investive Gebarung</b>						<b>6.081,61</b>	<b>0,00</b>	<b>6.081,61</b>
<b>SA2</b>	<b>Saldo (2) Geldfluss aus der Investiven Gebarung (33 – 34)</b>						<b>-6.081,61</b>	<b>0,00</b>	<b>-6.081,61</b>
<b>SA3</b>	<b>Saldo (3) Nettofinanzierungssaldo (Saldo 1 + Saldo 2)</b>						<b>-25.154,51</b>	<b>-15.900,00</b>	<b>-9.254,51</b>
<b>Finanzierungstätigkeit</b>									
<b>SU 35</b>	<b>Summe Einzahlungen aus der Finanzierungstätigkeit</b>						<b>0,00</b>	<b>0,00</b>	<b>0,00</b>
<b>SU 36</b>	<b>Summe Auszahlungen aus der Finanzierungstätigkeit</b>						<b>0,00</b>	<b>0,00</b>	<b>0,00</b>

	MVAG	MVAG	QU	Ergebnisrechnung			Finanzierungsrechnung			
				EH	FH		RA 2020	VA 2020	RA - VA	RA 2020
SA4								0,00	0,00	0,00
SA5								-25.154,51	-15.900,00	-9.254,51
<b>17</b>										
<b>179</b>										
<b>179000</b>										
<b>Katastrophendienst</b>										
<b>Sonstige Einrichtungen und Maßnahmen</b>										
<b>Katastrophenfälle</b>										
<b>Operative Gebarung</b>										
SU 21 / 31								0,00	0,00	0,00
1/179000-613000								7.334,04	5.000,00	2.334,04
SU 22 / 32								7.334,04	5.000,00	2.334,04
SA 0 / SA 1								-7.334,04	-5.000,00	-2.334,04
SU 23								0,00	0,00	0,00
SA00								-7.334,04	-5.000,00	-2.334,04
<b>Investive Gebarung</b>										
SU 33								0,00	0,00	0,00
SU 34								0,00	0,00	0,00
SA2								0,00	0,00	0,00
SA3								-7.334,04	-5.000,00	-2.334,04
<b>Finanzierungstätigkeit</b>										
SU 35								0,00	0,00	0,00
SU 36								0,00	0,00	0,00
SA4								0,00	0,00	0,00
SA5								-7.334,04	-5.000,00	-2.334,04
<b>18</b>										
<b>180</b>										
<b>180000</b>										
<b>Landesverteidigung</b>										
<b>Zivilschutz</b>										
<b>Zivilschutz</b>										
<b>Operative Gebarung</b>										
SU 21 / 31								0,00	0,00	0,00
1/180000-726000								615,42	700,00	-84,58
SU 22 / 32								615,42	700,00	-84,58
SA 0 / SA 1								-615,42	-700,00	84,58
SU 23								0,00	0,00	0,00
SA00								-615,42	-700,00	84,58
<b>Investive Gebarung</b>										
SU 33								0,00	0,00	0,00

	MVAG	MVAG	QU	Ergebnisrechnung			Finanzierungsrechnung		
				EH	FH		RA 2020	VA 2020	RA - VA
SU 34							0,00	0,00	0,00
SA2							0,00	0,00	0,00
SA3							-615,42	-700,00	84,58
<b>Finanzierungstätigkeit</b>									
SU 35							0,00	0,00	0,00
SU 36							0,00	0,00	0,00
SA4							0,00	0,00	0,00
SA5							-615,42	-700,00	84,58

		MVAG			Ergebnisrechnung			Finanzierungsrechnung		
		EH	FH	QU	RA 2020	VA 2020	RA - VA	RA 2020	VA 2020	RA - VA
<b>2 Unterricht, Erziehung, Sport und Wissenschaft</b>										
<b>21</b>	<b>Allgemeinbildender Unterricht</b>									
<b>211</b>	<b>Volksschulen</b>									
<b>211000</b>	<b>Volksschule</b>									
<b>Operative Gebarung</b>										
2/211000+810000	Nachmittagsbetreuung Volksschule	2114	3114	13	5.213,00	13.500,00	-8.287,00	5.487,00	13.500,00	-8.013,00
2/211000+810200	Ferienbetreuung VS	2114	3114	13	1.152,00		1.152,00	1.032,00		1.032,00
2/211000+811000	Einnahmen aus Vermietung	2115	3115	14	894,75	3.000,00	-2.105,25	894,75	3.000,00	-2.105,25
2/211000+811100	Miete Arztpraxis	2115	3115	14	3.001,60		3.001,60	3.001,60		3.001,60
2/211000+813000	Erträge aus der Auflösung von Investitionszuschüssen (Kapitaltransfers)	2127			454,55	500,00	-45,45			
2/211000+816000	Ersatz für Stützkraft	2114	3114	13	8.104,00	6.000,00	2.104,00	8.104,00	6.000,00	2.104,00
2/211000+816100	Bundesförderung Nachmittags Betr	2114	3114	13	9.000,00	9.000,00		9.000,00	9.000,00	
2/211000+817000	Erträge aus der Auflösung von sonstigen Rückstellungen	2117			225,51		225,51			
2/211000+828100	Nachmittagsbetr.Essengeld	2116	3116	18	3.447,30	6.000,00	-2.552,70	3.141,00	6.000,00	-2.859,00
2/211000+829000	Sonstige Einnahmen	2116	3116	18	98,19	300,00	-201,81	98,19	300,00	-201,81
2/211000+861300	Zinsenzuschuss VS-Umbau	2121	3121	15	8.459,55	8.400,00	59,55	8.459,55	8.400,00	59,55
2/211000+862000	Schülerhaltungsbeiträge	2121	3121	15	5.064,00	5.000,00	64,00	5.064,00	5.000,00	64,00
<b>SU 21 / 31</b>	<b>Summe Erträge / Einzahlungen operative Gebarung</b>				<b>45.114,45</b>	<b>51.700,00</b>	<b>-6.585,55</b>	<b>44.282,09</b>	<b>51.200,00</b>	<b>-6.917,91</b>
1/211000-400000	Betriebsausstattung	2221	3221	23	1.822,20	2.600,00	-777,80	1.822,20	2.600,00	-777,80
1/211000-454000	Reinigungsmittel	2221	3221	23	1.410,24	2.500,00	-1.089,76	1.410,24	2.500,00	-1.089,76
1/211000-456000	Schreib-, Zeichen- u. Sonst. Büromittel	2221	3221	23	509,79	1.300,00	-790,21	509,79	1.300,00	-790,21
1/211000-456100	Druckkosten Kopierer	2221	3221	23	2.468,39	2.300,00	168,39	2.468,39	2.300,00	168,39
1/211000-457000	Druckwerke	2221	3221	23	107,22	900,00	-792,78	107,22	900,00	-792,78
1/211000-459000	Sonstige Verbrauchsgüter	2221	3221	23	1.415,29	1.200,00	215,29	1.415,29	1.200,00	215,29
1/211000-511000	Bezüge VB II Arbeiter	2211	3211	20	74.615,86	87.500,00	-12.884,14	74.615,86	87.500,00	-12.884,14
1/211000-523000	Ferialarbeiter und Aushilfen	2211	3211	20		1.000,00	-1.000,00		1.000,00	-1.000,00
1/211000-564000	Schuluntersuchung	2211	3211	20		2.000,00	-2.000,00		2.000,00	-2.000,00
1/211000-565000	Mehrleistungsvergütungen	2211	3211	20	235,18	600,00	-364,82	235,18	600,00	-364,82
1/211000-569000	Zulagen	2211	3211	20	595,08	900,00	-304,92	595,08	900,00	-304,92
1/211000-580000	DGB für Familienbeihilfen	2212	3212	20	2.942,61	3.500,00	-557,39	2.942,61	3.500,00	-557,39
1/211000-582000	DGB Sozialversicherung	2212	3212	20	15.824,54	18.900,00	-3.075,46	15.824,54	18.900,00	-3.075,46
1/211000-582900	Abfertigungskassa	2212	3212	20		1.200,00	-1.200,00		1.200,00	-1.200,00
1/211000-592000	Dotierung von Rückstellungen für Jubiläumswendungen	2214			154,05	400,00	-245,95			
1/211000-600200	Stromkosten Kabinengebäude	2222	3222	24	936,18	600,00	336,18	936,18	600,00	336,18
1/211000-614000	Instandhaltung von Gebäuden	2224	3224	24	2.241,44	2.500,00	-258,56	2.241,44	2.500,00	-258,56

		MVAG		QU	Ergebnisrechnung			Finanzierungsrechnung		
		EH	FH		RA 2020	VA 2020	RA - VA	RA 2020	VA 2020	RA - VA
1/211000-618000	Instandhaltung von sonst. Anlagen	2224	3224	24	10.855,82	5.500,00	5.355,82	10.997,55	5.500,00	5.497,55
1/211000-618100	Instandhaltung Sportplatz Behamberg	2224	3224	24	1.901,45	3.500,00	-1.598,55	1.901,45	3.500,00	-1.598,55
1/211000-630000	Porto	2222	3222	24		100,00	-100,00		100,00	-100,00
1/211000-631000	Telefongebühren und Internet	2222	3222	24	908,41	900,00	8,41	908,41	900,00	8,41
1/211000-680000	Planmäßige Abschreibung	2226			9.015,73	8.700,00	315,73			
1/211000-700300	Miete an KG Volksschulgebäude	2223	3223	24	25.174,18	25.200,00	-25,82	25.174,18	25.200,00	-25,82
1/211000-700400	Betriebskosten an KG VS-Gebäude	2223	3223	24	40.077,49	43.200,00	-3.122,51	40.077,49	43.200,00	-3.122,51
1/211000-720000	Verwaltungs-/Sachaufwand Bauhof	2225	3225	24	6.854,00	5.200,00	1.654,00	6.854,00	5.200,00	1.654,00
1/211000-725000	Bibliothekserfordernisse	2225	3225	24		200,00	-200,00		200,00	-200,00
1/211000-725100	Schulchronik	2225	3225	24		200,00	-200,00		200,00	-200,00
1/211000-728000	Unterrichtsfilmbeitrag	2225	3225	24	847,54	1.000,00	-152,46	847,54	1.000,00	-152,46
1/211000-728100	Nachmittagsbetreuung Essen	2225	3225	24	3.158,61	6.000,00	-2.841,39	3.158,61	6.000,00	-2.841,39
1/211000-728200	Nachmittagsbetreuung div. Einkäufe	2225	3225	24	183,38	700,00	-516,62	183,38	700,00	-516,62
1/211000-729000	Sonstige Ausgaben	2225	3225	24	778,50	2.200,00	-1.421,50	778,50	2.200,00	-1.421,50
1/211000-729100	Ausgaben - Kultursaal	2225	3225	24	938,84	2.000,00	-1.061,16	938,84	2.000,00	-1.061,16
1/211000-752000	Volksschule Haidershofen Schulumlage	2231	3231	26	40.547,14	42.300,00	-1.752,86	40.547,14	42.300,00	-1.752,86
1/211000-755100	Gesellschafterzusch.Zinsenzusch	2233	3233	27	8.409,50	8.400,00	9,50	8.409,50	8.400,00	9,50
<b>SU 22 / 32</b>	<b>Summe Aufwendungen / Auszahlungen operative Gebarung</b>				<b>254.928,66</b>	<b>285.200,00</b>	<b>-30.271,34</b>	<b>245.900,61</b>	<b>276.100,00</b>	<b>-30.199,39</b>
<b>SA 0 / SA 1</b>	<b>(0) Nettoergebnis (21 - 22) / (1) Geldfluss operative Gebarung (31 - 32)</b>				<b>-209.814,21</b>	<b>-233.500,00</b>	<b>23.685,79</b>	<b>-201.618,52</b>	<b>-224.900,00</b>	<b>23.281,48</b>
<b>SU 23</b>	<b>Summe Haushaltsrücklagen</b>				<b>0,00</b>	<b>0,00</b>	<b>0,00</b>	<b>0,00</b>	<b>0,00</b>	<b>0,00</b>
<b>SA00</b>	<b>Nettoergebnis nach Zuw./Entn. Haushaltsrücklagen (Saldo 0 +/- SU23)</b>				<b>-209.814,21</b>	<b>-233.500,00</b>	<b>23.685,79</b>			
<b>Investive Gebarung</b>										
<b>SU 33</b>	<b>Summe Einzahlungen investive Gebarung</b>							<b>0,00</b>	<b>0,00</b>	<b>0,00</b>
1/211000-042000	Schulmöbel, Lehrmittel		3415	41				1.606,20	2.000,00	-393,80
<b>SU 34</b>	<b>Summe Auszahlungen investive Gebarung</b>							<b>1.606,20</b>	<b>2.000,00</b>	<b>-393,80</b>
<b>SA2</b>	<b>Saldo (2) Geldfluss aus der Investiven Gebarung (33 - 34)</b>							<b>-1.606,20</b>	<b>-2.000,00</b>	<b>393,80</b>
<b>SA3</b>	<b>Saldo (3) Nettofinanzierungssaldo (Saldo 1 + Saldo 2)</b>							<b>-203.224,72</b>	<b>-226.900,00</b>	<b>23.675,28</b>
<b>Finanzierungstätigkeit</b>										
<b>SU 35</b>	<b>Summe Einzahlungen aus der Finanzierungstätigkeit</b>							<b>0,00</b>	<b>0,00</b>	<b>0,00</b>
<b>SU 36</b>	<b>Summe Auszahlungen aus der Finanzierungstätigkeit</b>							<b>0,00</b>	<b>0,00</b>	<b>0,00</b>
<b>SA4</b>	<b>Saldo (4) Geldfluss aus der Finanzierungstätigkeit (35 - 36)</b>							<b>0,00</b>	<b>0,00</b>	<b>0,00</b>
<b>SA5</b>	<b>Saldo (5) Geldfluss aus der voranschlagswirksamen Gebarung (Saldo 3 + Saldo 4)</b>							<b>-203.224,72</b>	<b>-226.900,00</b>	<b>23.675,28</b>
<b>212</b>	<b>Hauptschulen</b>									
<b>212000</b>	<b>Hauptschulen</b>									
<b>Operative Gebarung</b>										
<b>SU 21 / 31</b>	<b>Summe Erträge / Einzahlungen operative Gebarung</b>				<b>0,00</b>	<b>0,00</b>	<b>0,00</b>	<b>0,00</b>	<b>0,00</b>	<b>0,00</b>
1/212000-729000	MS Haidershofen Beitr.San.Sportplatz	2225	3225	24				13.251,74		13.251,74

		MVAG			Ergebnisrechnung			Finanzierungsrechnung		
		EH	FH	QU	RA 2020	VA 2020	RA - VA	RA 2020	VA 2020	RA - VA
1/212000-752000	Mittelschulgemeinde Haidershofen	2231	3231	26	102.781,52	119.700,00	-16.918,48	102.781,52	119.700,00	-16.918,48
1/212000-752100	Mittelschulgemeinde Ramingtal	2231	3231	26	80.200,00	80.200,00		80.200,00	80.200,00	
<b>SU 22 / 32</b>	<b>Summe Aufwendungen / Auszahlungen operative Gebarung</b>				<b>182.981,52</b>	<b>199.900,00</b>	<b>-16.918,48</b>	<b>196.233,26</b>	<b>199.900,00</b>	<b>-3.666,74</b>
<b>SA 0 / SA 1</b>	<b>(0) Nettoergebnis (21 - 22) / (1) Geldfluss operative Gebarung (31 - 32)</b>				<b>-182.981,52</b>	<b>-199.900,00</b>	<b>16.918,48</b>	<b>-196.233,26</b>	<b>-199.900,00</b>	<b>3.666,74</b>
<b>SU 23</b>	<b>Summe Haushaltsrücklagen</b>				<b>0,00</b>	<b>0,00</b>	<b>0,00</b>	<b>0,00</b>	<b>0,00</b>	<b>0,00</b>
<b>SA00</b>	<b>Nettoergebnis nach Zuw./Entn. Haushaltsrücklagen (Saldo 0 +/- SU23)</b>				<b>-182.981,52</b>	<b>-199.900,00</b>	<b>16.918,48</b>			
<b>Investive Gebarung</b>										
<b>SU 33</b>	<b>Summe Einzahlungen investive Gebarung</b>							<b>0,00</b>	<b>0,00</b>	<b>0,00</b>
<b>SU 34</b>	<b>Summe Auszahlungen investive Gebarung</b>							<b>0,00</b>	<b>0,00</b>	<b>0,00</b>
<b>SA2</b>	<b>Saldo (2) Geldfluss aus der Investiven Gebarung (33 - 34)</b>							<b>0,00</b>	<b>0,00</b>	<b>0,00</b>
<b>SA3</b>	<b>Saldo (3) Nettofinanzierungssaldo (Saldo 1 + Saldo 2)</b>							<b>-196.233,26</b>	<b>-199.900,00</b>	<b>3.666,74</b>
<b>Finanzierungstätigkeit</b>										
<b>SU 35</b>	<b>Summe Einzahlungen aus der Finanzierungstätigkeit</b>							<b>0,00</b>	<b>0,00</b>	<b>0,00</b>
<b>SU 36</b>	<b>Summe Auszahlungen aus der Finanzierungstätigkeit</b>							<b>0,00</b>	<b>0,00</b>	<b>0,00</b>
<b>SA4</b>	<b>Saldo (4) Geldfluss aus der Finanzierungstätigkeit (35 - 36)</b>							<b>0,00</b>	<b>0,00</b>	<b>0,00</b>
<b>SA5</b>	<b>Saldo (5) Geldfluss aus der voranschlagswirksamen Gebarung (Saldo 3 + Saldo 4)</b>							<b>-196.233,26</b>	<b>-199.900,00</b>	<b>3.666,74</b>
<b>213</b>	<b>Sonderschulen</b>									
<b>213000</b>	<b>Sonderschulen</b>									
<b>Operative Gebarung</b>										
<b>SU 21 / 31</b>	<b>Summe Erträge / Einzahlungen operative Gebarung</b>				<b>0,00</b>	<b>0,00</b>	<b>0,00</b>	<b>0,00</b>	<b>0,00</b>	<b>0,00</b>
1/213000-752000	Sonderschule Haag Schulumlage	2231	3231	26	40.227,00	40.400,00	-173,00	40.227,00	40.400,00	-173,00
<b>SU 22 / 32</b>	<b>Summe Aufwendungen / Auszahlungen operative Gebarung</b>				<b>40.227,00</b>	<b>40.400,00</b>	<b>-173,00</b>	<b>40.227,00</b>	<b>40.400,00</b>	<b>-173,00</b>
<b>SA 0 / SA 1</b>	<b>(0) Nettoergebnis (21 - 22) / (1) Geldfluss operative Gebarung (31 - 32)</b>				<b>-40.227,00</b>	<b>-40.400,00</b>	<b>173,00</b>	<b>-40.227,00</b>	<b>-40.400,00</b>	<b>173,00</b>
<b>SU 23</b>	<b>Summe Haushaltsrücklagen</b>				<b>0,00</b>	<b>0,00</b>	<b>0,00</b>	<b>0,00</b>	<b>0,00</b>	<b>0,00</b>
<b>SA00</b>	<b>Nettoergebnis nach Zuw./Entn. Haushaltsrücklagen (Saldo 0 +/- SU23)</b>				<b>-40.227,00</b>	<b>-40.400,00</b>	<b>173,00</b>			
<b>Investive Gebarung</b>										
<b>SU 33</b>	<b>Summe Einzahlungen investive Gebarung</b>							<b>0,00</b>	<b>0,00</b>	<b>0,00</b>
<b>SU 34</b>	<b>Summe Auszahlungen investive Gebarung</b>							<b>0,00</b>	<b>0,00</b>	<b>0,00</b>
<b>SA2</b>	<b>Saldo (2) Geldfluss aus der Investiven Gebarung (33 - 34)</b>							<b>0,00</b>	<b>0,00</b>	<b>0,00</b>
<b>SA3</b>	<b>Saldo (3) Nettofinanzierungssaldo (Saldo 1 + Saldo 2)</b>							<b>-40.227,00</b>	<b>-40.400,00</b>	<b>173,00</b>
<b>Finanzierungstätigkeit</b>										
<b>SU 35</b>	<b>Summe Einzahlungen aus der Finanzierungstätigkeit</b>							<b>0,00</b>	<b>0,00</b>	<b>0,00</b>
<b>SU 36</b>	<b>Summe Auszahlungen aus der Finanzierungstätigkeit</b>							<b>0,00</b>	<b>0,00</b>	<b>0,00</b>
<b>SA4</b>	<b>Saldo (4) Geldfluss aus der Finanzierungstätigkeit (35 - 36)</b>							<b>0,00</b>	<b>0,00</b>	<b>0,00</b>
<b>SA5</b>	<b>Saldo (5) Geldfluss aus der voranschlagswirksamen Gebarung (Saldo 3 + Saldo 4)</b>							<b>-40.227,00</b>	<b>-40.400,00</b>	<b>173,00</b>

	MVAG	MVAG	QU	Ergebnisrechnung			Finanzierungsrechnung				
				EH	FH		RA 2020	VA 2020	RA - VA	RA 2020	VA 2020
<b>214</b>											
<b>214000</b>											
<b>Operative Gebarung</b>											
<b>SU 21 / 31</b>											
1/214000-752000	PTS St. Peter/Au, Schulumlage	2231	3231	26	15.810,38	14.600,00	1.210,38	15.810,38	14.600,00	1.210,38	
<b>SU 22 / 32</b>					<b>15.810,38</b>	<b>14.600,00</b>	<b>1.210,38</b>	<b>15.810,38</b>	<b>14.600,00</b>	<b>1.210,38</b>	
<b>SA 0 / SA 1</b>					<b>-15.810,38</b>	<b>-14.600,00</b>	<b>-1.210,38</b>	<b>-15.810,38</b>	<b>-14.600,00</b>	<b>-1.210,38</b>	
<b>SU 23</b>					<b>0,00</b>	<b>0,00</b>	<b>0,00</b>	<b>0,00</b>	<b>0,00</b>	<b>0,00</b>	
<b>SA00</b>					<b>-15.810,38</b>	<b>-14.600,00</b>	<b>-1.210,38</b>				
<b>Investive Gebarung</b>											
<b>SU 33</b>								<b>0,00</b>	<b>0,00</b>	<b>0,00</b>	
<b>SU 34</b>								<b>0,00</b>	<b>0,00</b>	<b>0,00</b>	
<b>SA2</b>								<b>0,00</b>	<b>0,00</b>	<b>0,00</b>	
<b>SA3</b>								<b>-15.810,38</b>	<b>-14.600,00</b>	<b>-1.210,38</b>	
<b>Finanzierungstätigkeit</b>											
<b>SU 35</b>								<b>0,00</b>	<b>0,00</b>	<b>0,00</b>	
<b>SU 36</b>								<b>0,00</b>	<b>0,00</b>	<b>0,00</b>	
<b>SA4</b>								<b>0,00</b>	<b>0,00</b>	<b>0,00</b>	
<b>SA5</b>								<b>-15.810,38</b>	<b>-14.600,00</b>	<b>-1.210,38</b>	
<b>219</b>											
<b>219000</b>											
<b>Operative Gebarung</b>											
<b>SU 21 / 31</b>											
1/219000-752000	Schulerhaltsbeiträge an Gemeinden	2231	3231	26	20.944,81	22.000,00	-1.055,19	20.944,81	22.000,00	-1.055,19	
<b>SU 22 / 32</b>					<b>20.944,81</b>	<b>22.000,00</b>	<b>-1.055,19</b>	<b>20.944,81</b>	<b>22.000,00</b>	<b>-1.055,19</b>	
<b>SA 0 / SA 1</b>					<b>-20.944,81</b>	<b>-22.000,00</b>	<b>1.055,19</b>	<b>-20.944,81</b>	<b>-22.000,00</b>	<b>1.055,19</b>	
<b>SU 23</b>					<b>0,00</b>	<b>0,00</b>	<b>0,00</b>	<b>0,00</b>	<b>0,00</b>	<b>0,00</b>	
<b>SA00</b>					<b>-20.944,81</b>	<b>-22.000,00</b>	<b>1.055,19</b>				
<b>Investive Gebarung</b>											
<b>SU 33</b>								<b>0,00</b>	<b>0,00</b>	<b>0,00</b>	
<b>SU 34</b>								<b>0,00</b>	<b>0,00</b>	<b>0,00</b>	
<b>SA2</b>								<b>0,00</b>	<b>0,00</b>	<b>0,00</b>	
<b>SA3</b>								<b>-20.944,81</b>	<b>-22.000,00</b>	<b>1.055,19</b>	
<b>Finanzierungstätigkeit</b>											
<b>SU 35</b>								<b>0,00</b>	<b>0,00</b>	<b>0,00</b>	
<b>SU 36</b>								<b>0,00</b>	<b>0,00</b>	<b>0,00</b>	

	MVAG	MVAG QU			Ergebnisrechnung			Finanzierungsrechnung			
		EH	FH		RA 2020	VA 2020	RA - VA	RA 2020	VA 2020	RA - VA	
SA4		Saldo (4) Geldfluss aus der Finanzierungstätigkeit (35 – 36)						0,00	0,00	0,00	
SA5		Saldo (5) Geldfluss aus der voranschlagswirksamen Gebarung (Saldo 3 + Saldo 4)						-20.944,81	-22.000,00	1.055,19	
<b>22</b>		<b>Berufsbildender Unterricht; Anstalten der Lehrer- und Erzi</b>									
220		Berufsbildende Pflichtschulen									
220000		Berufsbildende Pflichtschulen									
<b>Operative Gebarung</b>											
SU 21 / 31		Summe Erträge / Einzahlungen operative Gebarung			0,00	0,00	0,00	0,00	0,00	0,00	
1/220000-729000		Berufsschülererhaltungsbeitrag	2225	3225	24	32.760,00	32.800,00	-40,00	32.760,00	32.800,00	-40,00
SU 22 / 32		Summe Aufwendungen / Auszahlungen operative Gebarung			32.760,00	32.800,00	-40,00	32.760,00	32.800,00	-40,00	
SA 0 / SA 1		(0) Nettoergebnis (21 - 22) / (1) Geldfluss operative Gebarung (31 – 32)			-32.760,00	-32.800,00	40,00	-32.760,00	-32.800,00	40,00	
SU 23		Summe Haushaltsrücklagen			0,00	0,00	0,00	0,00	0,00	0,00	
SA00		Nettoergebnis nach Zuw./Entn. Haushaltsrücklagen (Saldo 0 +/- SU23)			-32.760,00	-32.800,00	40,00				
<b>Investive Gebarung</b>											
SU 33		Summe Einzahlungen investive Gebarung						0,00	0,00	0,00	
SU 34		Summe Auszahlungen investive Gebarung						0,00	0,00	0,00	
SA2		Saldo (2) Geldfluss aus der Investiven Gebarung (33 – 34)						0,00	0,00	0,00	
SA3		Saldo (3) Nettofinanzierungssaldo (Saldo 1 + Saldo 2)						-32.760,00	-32.800,00	40,00	
<b>Finanzierungstätigkeit</b>											
SU 35		Summe Einzahlungen aus der Finanzierungstätigkeit						0,00	0,00	0,00	
SU 36		Summe Auszahlungen aus der Finanzierungstätigkeit						0,00	0,00	0,00	
SA4		Saldo (4) Geldfluss aus der Finanzierungstätigkeit (35 – 36)						0,00	0,00	0,00	
SA5		Saldo (5) Geldfluss aus der voranschlagswirksamen Gebarung (Saldo 3 + Saldo 4)						-32.760,00	-32.800,00	40,00	
<b>23</b>		<b>Förderung des Unterrichts</b>									
232		Schülerbetreuung									
232000		Schülerbetreuung									
<b>Operative Gebarung</b>											
SU 21 / 31		Summe Erträge / Einzahlungen operative Gebarung			0,00	0,00	0,00	0,00	0,00	0,00	
1/232000-729000		Sozialunterstützung für Schüler	2225	3225	24	100,00	500,00	-400,00	100,00	500,00	-400,00
		Schulstarthilfe+Schulveranstaltung									
SU 22 / 32		Summe Aufwendungen / Auszahlungen operative Gebarung			100,00	500,00	-400,00	100,00	500,00	-400,00	
SA 0 / SA 1		(0) Nettoergebnis (21 - 22) / (1) Geldfluss operative Gebarung (31 – 32)			-100,00	-500,00	400,00	-100,00	-500,00	400,00	
SU 23		Summe Haushaltsrücklagen			0,00	0,00	0,00	0,00	0,00	0,00	
SA00		Nettoergebnis nach Zuw./Entn. Haushaltsrücklagen (Saldo 0 +/- SU23)			-100,00	-500,00	400,00				



	MVAG			Ergebnisrechnung			Finanzierungsrechnung			
	EH	FH	QU	RA 2020	VA 2020	RA - VA	RA 2020	VA 2020	RA - VA	
<b>Investive Gebarung</b>										
SU 33	Summe Einzahlungen investive Gebarung						0,00	0,00	0,00	
SU 34	Summe Auszahlungen investive Gebarung						0,00	0,00	0,00	
SA2	Saldo (2) Geldfluss aus der Investiven Gebarung (33 – 34)						0,00	0,00	0,00	
SA3	Saldo (3) Nettofinanzierungssaldo (Saldo 1 + Saldo 2)						-100,00	-500,00	400,00	
<b>Finanzierungstätigkeit</b>										
SU 35	Summe Einzahlungen aus der Finanzierungstätigkeit						0,00	0,00	0,00	
SU 36	Summe Auszahlungen aus der Finanzierungstätigkeit						0,00	0,00	0,00	
SA4	Saldo (4) Geldfluss aus der Finanzierungstätigkeit (35 – 36)						0,00	0,00	0,00	
SA5	Saldo (5) Geldfluss aus der voranschlagswirksamen Gebarung (Saldo 3 + Saldo 4)						-100,00	-500,00	400,00	
<b>24 Vorschulische Erziehung</b>										
<b>240 Kindergärten</b>										
<b>240000 Kindergärten</b>										
<b>Operative Gebarung</b>										
SU 21 / 31	Summe Erträge / Einzahlungen operative Gebarung			0,00	0,00	0,00	0,00	0,00	0,00	
1/240000-728200	Tagesbetreuungseinrichtung Hardegger	2225	3225	24	15.100,64	45.000,00	-29.899,36	15.100,64	45.000,00	-29.899,36
1/240000-752000	Kindergarten St. Ulrich, Gastschulbeitrag	2231	3231	26	6.041,52	8.000,00	-1.958,48	6.041,52	8.000,00	-1.958,48
SU 22 / 32	Summe Aufwendungen / Auszahlungen operative Gebarung			21.142,16	53.000,00	-31.857,84	21.142,16	53.000,00	-31.857,84	
SA 0 / SA 1	(0) Nettoergebnis (21 - 22) / (1) Geldfluss operative Gebarung (31 – 32)			-21.142,16	-53.000,00	31.857,84	-21.142,16	-53.000,00	31.857,84	
SU 23	Summe Haushaltsrücklagen			0,00	0,00	0,00	0,00	0,00	0,00	
SA00	Nettoergebnis nach Zuw./Entn. Haushaltsrücklagen (Saldo 0 +/- SU23)			-21.142,16	-53.000,00	31.857,84				
<b>Investive Gebarung</b>										
SU 33	Summe Einzahlungen investive Gebarung						0,00	0,00	0,00	
SU 34	Summe Auszahlungen investive Gebarung						0,00	0,00	0,00	
SA2	Saldo (2) Geldfluss aus der Investiven Gebarung (33 – 34)						0,00	0,00	0,00	
SA3	Saldo (3) Nettofinanzierungssaldo (Saldo 1 + Saldo 2)						-21.142,16	-53.000,00	31.857,84	
<b>Finanzierungstätigkeit</b>										
SU 35	Summe Einzahlungen aus der Finanzierungstätigkeit						0,00	0,00	0,00	
SU 36	Summe Auszahlungen aus der Finanzierungstätigkeit						0,00	0,00	0,00	
SA4	Saldo (4) Geldfluss aus der Finanzierungstätigkeit (35 – 36)						0,00	0,00	0,00	
SA5	Saldo (5) Geldfluss aus der voranschlagswirksamen Gebarung (Saldo 3 + Saldo 4)						-21.142,16	-53.000,00	31.857,84	
<b>240100 Kindergarten Behamberg</b>										
<b>Operative Gebarung</b>										
2/240100+810000	Bastelbeitrag Kindergarten Behamberg	2114	3114	13	2.181,60	5.500,00	-3.318,40	2.590,65	5.500,00	-2.909,35

		MVAG			Ergebnisrechnung			Finanzierungsrechnung		
		EH	FH	QU	RA 2020	VA 2020	RA - VA	RA 2020	VA 2020	RA - VA
2/240100+813000	Erträge aus der Auflösung von Investitionszuschüssen (Kapitaltransfers)	2127			2.616,23	2.600,00	16,23			
2/240100+828000	Ersätze für Beförderung von Kindern	2116	3116	18	2.917,31	6.700,00	-3.782,69	3.062,09	6.700,00	-3.637,91
2/240100+829000	Einnahmen Gde Haidershofen/Kiga-Aufwand	2116	3116	18	4.299,54	5.000,00	-700,46	4.299,54	5.000,00	-700,46
2/240100+829100	Sonstige Einnahmen	2116	3116	18	-321,01	100,00	-421,01	627,54	100,00	527,54
<b>SU 21 / 31</b>	<b>Summe Erträge / Einzahlungen operative Gebarung</b>				<b>11.693,67</b>	<b>19.900,00</b>	<b>-8.206,33</b>	<b>10.579,82</b>	<b>17.300,00</b>	<b>-6.720,18</b>
1/240100-400000	Betriebsausstattung	2221	3221	23	409,46	900,00	-490,54	409,46	900,00	-490,54
1/240100-454000	Reinigungsmittel	2221	3221	23	698,84	700,00	-1,16	698,84	700,00	-1,16
1/240100-456000	Schreib-, Zeichen- u. Sonst. Büromittel	2221	3221	23	383,30	500,00	-116,70	383,30	500,00	-116,70
1/240100-456100	Druckkosten Kopierer	2221	3221	23	498,57	400,00	98,57	498,57	400,00	98,57
1/240100-459000	Bastelmaterial Kiga-Kinder	2221	3221	23	2.865,37	5.500,00	-2.634,63	2.865,37	5.500,00	-2.634,63
1/240100-459100	Sonstige Verbrauchsgüter	2221	3221	23	656,57	500,00	156,57	656,57	500,00	156,57
1/240100-511000	Bezüge VB II Arbeiter	2211	3211	20	70.739,33	69.500,00	1.239,33	70.739,33	69.500,00	1.239,33
1/240100-523000	Bezüge Aushilfen	2211	3211	20		500,00	-500,00		500,00	-500,00
1/240100-565000	Mehrleistungsvergütungen	2211	3211	20	179,67	200,00	-20,33	179,67	200,00	-20,33
1/240100-569000	Zulagen	2211	3211	20	413,58	500,00	-86,42	413,58	500,00	-86,42
1/240100-580000	DGB für Familienbeihilfen	2212	3212	20	2.782,14	2.700,00	82,14	2.782,14	2.700,00	82,14
1/240100-582000	DGB Sozialversicherung	2212	3212	20	15.265,09	15.100,00	165,09	15.265,09	15.100,00	165,09
1/240100-582900	Abfertigungskassa	2212	3212	20		1.000,00	-1.000,00		1.000,00	-1.000,00
1/240100-592000	Dotierung von Rückstellungen für Jubiläumswendungen	2214			1.496,94	300,00	1.196,94			
1/240100-600000	Strom	2222	3222	24	1.327,73	1.200,00	127,73	1.327,73	1.200,00	127,73
1/240100-600300	Fernwärme	2222	3222	24	6.126,74	5.500,00	626,74	6.126,74	5.500,00	626,74
1/240100-614000	Instandhaltung von Gebäuden	2224	3224	24	587,37	3.000,00	-2.412,63	587,37	3.000,00	-2.412,63
1/240100-618000	Instandhaltung von sonst. Anlagen	2224	3224	24	706,58	2.000,00	-1.293,42	825,58	2.000,00	-1.174,42
1/240100-620000	Transportkosten für Kinder	2222	3222	24	13.153,34	16.000,00	-2.846,66	13.153,34	16.000,00	-2.846,66
1/240100-630000	Porto	2222	3222	24		100,00	-100,00		100,00	-100,00
1/240100-631000	Telefon-, Internetgebühren	2222	3222	24	373,87	500,00	-126,13	373,87	500,00	-126,13
1/240100-670000	Versicherungen	2222	3222	24	2.831,61	2.800,00	31,61	2.831,61	2.800,00	31,61
1/240100-680000	Planmäßige Abschreibung	2226			25.001,38	24.500,00	501,38			
1/240100-710000	Öffentliche Abgaben	2225	3225	24	2.737,72	2.000,00	737,72	2.737,72	2.000,00	737,72
1/240100-720000	Verwaltungs-/Sachaufwand Bauhof	2225	3225	24	5.483,20	3.500,00	1.983,20	5.483,20	3.500,00	1.983,20
1/240100-729000	Sonstige Ausgaben	2225	3225	24	84,00	600,00	-516,00	84,00	600,00	-516,00
<b>SU 22 / 32</b>	<b>Summe Aufwendungen / Auszahlungen operative Gebarung</b>				<b>154.802,40</b>	<b>160.000,00</b>	<b>-5.197,60</b>	<b>128.423,08</b>	<b>135.200,00</b>	<b>-6.776,92</b>
<b>SA 0 / SA 1</b>	<b>(0) Nettoergebnis (21 - 22) / (1) Geldfluss operative Gebarung (31 - 32)</b>				<b>-143.108,73</b>	<b>-140.100,00</b>	<b>-3.008,73</b>	<b>-117.843,26</b>	<b>-117.900,00</b>	<b>56,74</b>
<b>SU 23</b>	<b>Summe Haushaltsrücklagen</b>				<b>0,00</b>	<b>0,00</b>	<b>0,00</b>	<b>0,00</b>	<b>0,00</b>	<b>0,00</b>
<b>SA00</b>	<b>Nettoergebnis nach Zuw./Entn. Haushaltsrücklagen (Saldo 0 +/- SU23)</b>				<b>-143.108,73</b>	<b>-140.100,00</b>	<b>-3.008,73</b>			

	MVAG	MVAG	QU	Ergebnisrechnung			Finanzierungsrechnung			
				EH	FH		RA 2020	VA 2020	RA - VA	RA 2020
<b>Investive Gebarung</b>										
<b>SU 33</b>	<b>Summe Einzahlungen investive Gebarung</b>						<b>0,00</b>	<b>0,00</b>	<b>0,00</b>	
1/240100-042000	Betriebsausstattung		3415	41			2.655,54	1.500,00	1.155,54	
<b>SU 34</b>	<b>Summe Auszahlungen investive Gebarung</b>						<b>2.655,54</b>	<b>1.500,00</b>	<b>1.155,54</b>	
<b>SA2</b>	<b>Saldo (2) Geldfluss aus der Investiven Gebarung (33 – 34)</b>						<b>-2.655,54</b>	<b>-1.500,00</b>	<b>-1.155,54</b>	
<b>SA3</b>	<b>Saldo (3) Nettofinanzierungssaldo (Saldo 1 + Saldo 2)</b>						<b>-120.498,80</b>	<b>-119.400,00</b>	<b>-1.098,80</b>	
<b>Finanzierungstätigkeit</b>										
<b>SU 35</b>	<b>Summe Einzahlungen aus der Finanzierungstätigkeit</b>						<b>0,00</b>	<b>0,00</b>	<b>0,00</b>	
<b>SU 36</b>	<b>Summe Auszahlungen aus der Finanzierungstätigkeit</b>						<b>0,00</b>	<b>0,00</b>	<b>0,00</b>	
<b>SA4</b>	<b>Saldo (4) Geldfluss aus der Finanzierungstätigkeit (35 – 36)</b>						<b>0,00</b>	<b>0,00</b>	<b>0,00</b>	
<b>SA5</b>	<b>Saldo (5) Geldfluss aus der voranschlagswirksamen Gebarung (Saldo 3 + Saldo 4)</b>						<b>-120.498,80</b>	<b>-119.400,00</b>	<b>-1.098,80</b>	
<b>240200</b>	<b>Kindergarten Daxberg</b>									
<b>Operative Gebarung</b>										
2/240200+810000	Bastelbeitrag Kindergarten Daxberg	2114	3114	13	1.518,03	3.500,00	-1.981,97	1.856,18	3.500,00	-1.643,82
2/240200+813000	Erträge aus der Auflösung von Investitionszuschüssen (Kapitaltransfers)	2127			12.109,96	12.100,00	9,96			
2/240200+828000	Ersätze für Beförderung von Kindern	2116	3116	18	2.718,44	6.600,00	-3.881,56	3.025,26	6.600,00	-3.574,74
2/240200+829000	Einnahmen Gde Haidershofen/Kiga-Aufwand	2116	3116	18	5.453,64	5.000,00	453,64	5.453,64	5.000,00	453,64
2/240200+829100	Sonstige Einnahmen	2116	3116	18		100,00	-100,00		100,00	-100,00
2/240200+861100	Zinsenzuschuss des Landes	2121	3121	15	9.003,70	9.600,00	-596,30	9.003,70	9.600,00	-596,30
<b>SU 21 / 31</b>	<b>Summe Erträge / Einzahlungen operative Gebarung</b>				<b>30.803,77</b>	<b>36.900,00</b>	<b>-6.096,23</b>	<b>19.338,78</b>	<b>24.800,00</b>	<b>-5.461,22</b>
1/240200-400000	Betriebsausstattung	2221	3221	23	115,20	1.000,00	-884,80	115,20	1.000,00	-884,80
1/240200-454000	Reinigungsmittel	2221	3221	23	500,92	700,00	-199,08	500,92	700,00	-199,08
1/240200-456000	Schreib-, Zeichen- u. sonst. Bueromittel	2221	3221	23	294,03	500,00	-205,97	294,03	500,00	-205,97
1/240200-456100	Druckkosten Kopierer	2221	3221	23	186,80	400,00	-213,20	186,80	400,00	-213,20
1/240200-459000	Bastelmaterial Kiga-Kinder	2221	3221	23	1.504,70	3.500,00	-1.995,30	1.504,70	3.500,00	-1.995,30
1/240200-459100	Sonstige Verbrauchsgüter	2221	3221	23	409,13	500,00	-90,87	409,13	500,00	-90,87
1/240200-511000	Bezüge VB II Arbeiter	2211	3211	20	57.720,04	61.500,00	-3.779,96	57.720,04	61.500,00	-3.779,96
1/240200-523000	Bezüge Aushilfen	2211	3211	20		500,00	-500,00		500,00	-500,00
1/240200-565000	Mehrleistungsvergütungen	2211	3211	20	130,35	200,00	-69,65	130,35	200,00	-69,65
1/240200-569000	Zulagen	2211	3211	20	346,64	500,00	-153,36	346,64	500,00	-153,36
1/240200-580000	DGB für Familienbeihilfen	2212	3212	20	2.269,81	2.500,00	-230,19	2.269,81	2.500,00	-230,19
1/240200-582000	DGB Sozialversicherung	2212	3212	20	12.467,48	13.500,00	-1.032,52	12.467,48	13.500,00	-1.032,52
1/240200-582900	Abfertigungskassa	2212	3212	20		1.000,00	-1.000,00		1.000,00	-1.000,00
1/240200-592000	Dotierung von Rückstellungen für Jubiläumswendungen	2214			413,83	500,00	-86,17			
1/240200-600000	Strom	2222	3222	24	1.225,77	1.200,00	25,77	1.225,77	1.200,00	25,77

		MVAG			Ergebnisrechnung			Finanzierungsrechnung		
		EH	FH	QU	RA 2020	VA 2020	RA - VA	RA 2020	VA 2020	RA - VA
1/240200-600300	Fernwärme	2222	3222	24	2.599,47	3.200,00	-600,53	2.599,47	3.200,00	-600,53
1/240200-614000	Instandhaltung von Gebäuden	2224	3224	24	35,10	3.000,00	-2.964,90	230,03	3.000,00	-2.769,97
1/240200-618000	Instandhaltung von sonst.Anlagen	2224	3224	24	719,55	7.000,00	-6.280,45	719,55	7.000,00	-6.280,45
1/240200-620000	Transportkosten für Kinder	2222	3222	24	13.153,33	16.000,00	-2.846,67	13.153,33	16.000,00	-2.846,67
1/240200-630000	Porto	2222	3222	24		100,00	-100,00		100,00	-100,00
1/240200-631000	Telefon- und Internetgebühren	2222	3222	24	379,34	500,00	-120,66	379,34	500,00	-120,66
1/240200-650000	Kreditzinsen	2241	3241	25	1.379,41	2.000,00	-620,59	1.379,41	2.000,00	-620,59
1/240200-670000	Versicherungen	2222	3222	24	818,37	1.500,00	-681,63	818,37	1.500,00	-681,63
1/240200-680000	Planmäßige Abschreibung	2226			35.076,99	35.100,00	-23,01			
1/240200-700000	Miete Kopierer Daxberg	2223	3223	24	220,44	300,00	-79,56	220,44	300,00	-79,56
1/240200-710000	Öffentliche Abgaben	2225	3225	24	1.645,98	2.000,00	-354,02	1.645,98	2.000,00	-354,02
1/240200-720000	Verwaltungs-/Sachaufwand Bauhof	2225	3225	24	4.797,80	3.500,00	1.297,80	4.797,80	3.500,00	1.297,80
1/240200-729000	Sonstige Ausgaben	2225	3225	24	4.000,00	200,00	3.800,00	4.000,00	200,00	3.800,00
<b>SU 22 / 32</b>	<b>Summe Aufwendungen / Auszahlungen operative Gebarung</b>				<b>142.410,48</b>	<b>162.400,00</b>	<b>-19.989,52</b>	<b>107.114,59</b>	<b>126.800,00</b>	<b>-19.685,41</b>
<b>SA 0 / SA 1</b>	<b>(0) Nettoergebnis (21 - 22) / (1) Geldfluss operative Gebarung (31 - 32)</b>				<b>-111.606,71</b>	<b>-125.500,00</b>	<b>13.893,29</b>	<b>-87.775,81</b>	<b>-102.000,00</b>	<b>14.224,19</b>
<b>SU 23</b>	<b>Summe Haushaltsrücklagen</b>				<b>0,00</b>	<b>0,00</b>	<b>0,00</b>	<b>0,00</b>	<b>0,00</b>	<b>0,00</b>
<b>SA00</b>	<b>Nettoergebnis nach Zuw./Entn. Haushaltsrücklagen (Saldo 0 +/- SU23)</b>				<b>-111.606,71</b>	<b>-125.500,00</b>	<b>13.893,29</b>			
<b>Investive Gebarung</b>										
<b>SU 33</b>	<b>Summe Einzahlungen investive Gebarung</b>							<b>0,00</b>	<b>0,00</b>	<b>0,00</b>
1/240200-010000	Grundkauf-Raten Kiga Daxberg		3413	40				11.971,04	8.000,00	3.971,04
1/240200-042000	Betriebsausstattung		3415	41					500,00	-500,00
<b>SU 34</b>	<b>Summe Auszahlungen investive Gebarung</b>							<b>11.971,04</b>	<b>8.500,00</b>	<b>3.471,04</b>
<b>SA2</b>	<b>Saldo (2) Geldfluss aus der Investiven Gebarung (33 - 34)</b>							<b>-11.971,04</b>	<b>-8.500,00</b>	<b>-3.471,04</b>
<b>SA3</b>	<b>Saldo (3) Nettofinanzierungssaldo (Saldo 1 + Saldo 2)</b>							<b>-99.746,85</b>	<b>-110.500,00</b>	<b>10.753,15</b>
<b>Finanzierungstätigkeit</b>										
<b>SU 35</b>	<b>Summe Einzahlungen aus der Finanzierungstätigkeit</b>							<b>0,00</b>	<b>0,00</b>	<b>0,00</b>
1/240200-346000	Tilgung Bankdarlehen		3614	65				17.000,00	17.000,00	
<b>SU 36</b>	<b>Summe Auszahlungen aus der Finanzierungstätigkeit</b>							<b>17.000,00</b>	<b>17.000,00</b>	<b>0,00</b>
<b>SA4</b>	<b>Saldo (4) Geldfluss aus der Finanzierungstätigkeit (35 - 36)</b>							<b>-17.000,00</b>	<b>-17.000,00</b>	<b>0,00</b>
<b>SA5</b>	<b>Saldo (5) Geldfluss aus der voranschlagswirksamen Gebarung (Saldo 3 + Saldo 4)</b>							<b>-116.746,85</b>	<b>-127.500,00</b>	<b>10.753,15</b>
<b>240300</b>	<b>Kindergarten Ramingdorf</b>									
<b>Operative Gebarung</b>										
2/240300+810000	Bastelbeitrag Kindergarten Ramingdorf	2114	3114	13	1.599,84	4.500,00	-2.900,16	1.836,18	4.500,00	-2.663,82
2/240300+813000	Erträge aus der Auflösung von Investitionszuschüssen (Kapitaltransfers)	2127			6.171,91	2.800,00	3.371,91			
2/240300+829000	Einnahmen Gde Haidershofen/Kiga Aufwand	2116	3116	18	49.016,20	40.500,00	8.516,20	49.016,20	40.500,00	8.516,20
2/240300+829100	Sonstige Einnahmen	2116	3116	18		100,00	-100,00		100,00	-100,00

		MVAG			Ergebnisrechnung			Finanzierungsrechnung		
		EH	FH	QU	RA 2020	VA 2020	RA - VA	RA 2020	VA 2020	RA - VA
2/240300+861100	Zinsenzuschuss des Landes	2121	3121	15	1.714,80	1.800,00	-85,20	1.714,80	1.800,00	-85,20
2/240300+863000	Ams - Entschädigung Altersteilzeit	2121	3121	15	5.144,08	3.800,00	1.344,08	5.144,08	3.800,00	1.344,08
<b>SU 21 / 31</b>	<b>Summe Erträge / Einzahlungen operative Gebarung</b>				<b>63.646,83</b>	<b>53.500,00</b>	<b>10.146,83</b>	<b>57.711,26</b>	<b>50.700,00</b>	<b>7.011,26</b>
1/240300-400000	Betriebsausstattung	2221	3221	23	711,14	1.000,00	-288,86	711,14	1.000,00	-288,86
1/240300-451000	Beheizung	2221	3221	23	1.205,10	1.600,00	-394,90	1.205,10	1.600,00	-394,90
1/240300-454000	Reinigungsmittel	2221	3221	23	760,23	700,00	60,23	760,23	700,00	60,23
1/240300-456000	Schreib-, Zeichen- u. sonst. Büromittel	2221	3221	23	184,26	500,00	-315,74	184,26	500,00	-315,74
1/240300-456100	Druckkosten Kopierer	2221	3221	23	102,84	300,00	-197,16	102,84	300,00	-197,16
1/240300-459000	Bastelmaterial Kiga-Kinder	2221	3221	23	3.325,30	4.500,00	-1.174,70	3.325,30	4.500,00	-1.174,70
1/240300-459100	Sonstige Verbrauchsgüter	2221	3221	23	653,32	500,00	153,32	653,32	500,00	153,32
1/240300-511000	Bezüge VB II Arbeiter	2211	3211	20	71.751,84	72.700,00	-948,16	71.751,84	72.700,00	-948,16
1/240300-523000	Bezüge Aushilfen	2211	3211	20		500,00	-500,00		500,00	-500,00
1/240300-565000	Mehrleistungsvergütungen	2211	3211	20	162,21	200,00	-37,79	162,21	200,00	-37,79
1/240300-569000	Zulagen	2211	3211	20	395,23	500,00	-104,77	395,23	500,00	-104,77
1/240300-580000	DGB für Familienbeihilfen	2212	3212	20	2.192,77	2.200,00	-7,23	2.192,77	2.200,00	-7,23
1/240300-582000	DGB Sozialversicherung	2212	3212	20	13.187,97	13.500,00	-312,03	13.187,97	13.500,00	-312,03
1/240300-582900	Abfertigungskassa	2212	3212	20		1.000,00	-1.000,00		1.000,00	-1.000,00
1/240300-592000	Dotierung von Rückstellungen für Jubiläumswendungen	2214			254,12	400,00	-145,88			
1/240300-600000	Strom	2222	3222	24	776,21	1.200,00	-423,79	776,21	1.200,00	-423,79
1/240300-614000	Instandhaltung von Gebäuden	2224	3224	24		3.000,00	-3.000,00		3.000,00	-3.000,00
1/240300-618000	Instandhaltung von sonst Anlagen	2224	3224	24	1.050,61	2.000,00	-949,39	1.050,61	2.000,00	-949,39
1/240300-630000	Porto	2222	3222	24		100,00	-100,00		100,00	-100,00
1/240300-631000	Telefon- und Internetgebühren	2222	3222	24	361,02	500,00	-138,98	361,02	500,00	-138,98
1/240300-650000	Kreditzinsen	2241	3241	25	271,40	600,00	-328,60	271,40	600,00	-328,60
1/240300-670000	Versicherungen	2222	3222	24	1.688,45	1.900,00	-211,55	1.688,45	1.900,00	-211,55
1/240300-680000	Planmäßige Abschreibung	2226			13.586,71	12.100,00	1.486,71			
1/240300-710000	Öffentliche Abgaben	2225	3225	24	1.630,01	2.000,00	-369,99	1.630,01	2.000,00	-369,99
1/240300-720000	Verwaltungs-/Sachaufwand Bauhof	2225	3225	24	4.797,80	3.500,00	1.297,80	4.797,80	3.500,00	1.297,80
1/240300-729000	Sonstige Ausgaben	2225	3225	24	169,95	200,00	-30,05	169,95	200,00	-30,05
<b>SU 22 / 32</b>	<b>Summe Aufwendungen / Auszahlungen operative Gebarung</b>				<b>119.218,49</b>	<b>127.200,00</b>	<b>-7.981,51</b>	<b>105.377,66</b>	<b>114.700,00</b>	<b>-9.322,34</b>
<b>SA 0 / SA 1</b>	<b>(0) Nettoergebnis (21 - 22) / (1) Geldfluss operative Gebarung (31 - 32)</b>				<b>-55.571,66</b>	<b>-73.700,00</b>	<b>18.128,34</b>	<b>-47.666,40</b>	<b>-64.000,00</b>	<b>16.333,60</b>
<b>SU 23</b>	<b>Summe Haushaltsrücklagen</b>				<b>0,00</b>	<b>0,00</b>	<b>0,00</b>	<b>0,00</b>	<b>0,00</b>	<b>0,00</b>
<b>SA00</b>	<b>Nettoergebnis nach Zuw./Entn. Haushaltsrücklagen (Saldo 0 +/- SU23)</b>				<b>-55.571,66</b>	<b>-73.700,00</b>	<b>18.128,34</b>			
<b>Investive Gebarung</b>										
<b>SU 33</b>	<b>Summe Einzahlungen investive Gebarung</b>							<b>0,00</b>	<b>0,00</b>	<b>0,00</b>
1/240300-020000	Maschinen und maschinelle Anlagen		3414	41				46.835,28		46.835,28
1/240300-042000	Betriebsausstattung		3415	41				4.302,94	500,00	3.802,94
<b>SU 34</b>	<b>Summe Auszahlungen investive Gebarung</b>							<b>51.138,22</b>	<b>500,00</b>	<b>50.638,22</b>

		MVAG			Ergebnisrechnung			Finanzierungsrechnung		
		EH	FH	QU	RA 2020	VA 2020	RA - VA	RA 2020	VA 2020	RA - VA
<b>SA2</b>	<b>Saldo (2) Geldfluss aus der Investiven Gebarung (33 – 34)</b>							<b>-51.138,22</b>	<b>-500,00</b>	<b>-50.638,22</b>
<b>SA3</b>	<b>Saldo (3) Nettofinanzierungssaldo (Saldo 1 + Saldo 2)</b>							<b>-98.804,62</b>	<b>-64.500,00</b>	<b>-34.304,62</b>
<b>Finanzierungstätigkeit</b>										
<b>SU 35</b>	<b>Summe Einzahlungen aus der Finanzierungstätigkeit</b>							<b>0,00</b>	<b>0,00</b>	<b>0,00</b>
1/240300-346000	Tilgung von Bankdarlehen		3614	65				16.083,34	16.100,00	-16,66
<b>SU 36</b>	<b>Summe Auszahlungen aus der Finanzierungstätigkeit</b>							<b>16.083,34</b>	<b>16.100,00</b>	<b>-16,66</b>
<b>SA4</b>	<b>Saldo (4) Geldfluss aus der Finanzierungstätigkeit (35 – 36)</b>							<b>-16.083,34</b>	<b>-16.100,00</b>	<b>16,66</b>
<b>SA5</b>	<b>Saldo (5) Geldfluss aus der voranschlagswirksamen Gebarung (Saldo 3 + Saldo 4)</b>							<b>-114.887,96</b>	<b>-80.600,00</b>	<b>-34.287,96</b>
<b>240400 Kindergärten Nachmittagsbetreuung</b>										
<b>Operative Gebarung</b>										
2/240400+810100	Nachmittagsbetreuung Kindergärten	2114	3114	13	4.319,08	13.000,00	-8.680,92	4.889,84	13.000,00	-8.110,16
2/240400+817000	Erträge aus der Auflösung von sonstigen Rückstellungen	2117			556,39		556,39			
2/240400+828200	Nachmittagsbetreuung Essen	2116	3116	18	2.612,52	5.000,00	-2.387,48	2.544,38	5.000,00	-2.455,62
<b>SU 21 / 31</b>	<b>Summe Erträge / Einzahlungen operative Gebarung</b>				<b>7.487,99</b>	<b>18.000,00</b>	<b>-10.512,01</b>	<b>7.434,22</b>	<b>18.000,00</b>	<b>-10.565,78</b>
1/240400-511000	Bezüge VB II Arbeiter	2211	3211	20	12.536,48	15.300,00	-2.763,52	12.536,48	15.300,00	-2.763,52
1/240400-523000	Bezüge Aushilfen	2211	3211	20		300,00	-300,00		300,00	-300,00
1/240400-580000	DGB für Familienbeihilfen	2212	3212	20	488,88	500,00	-11,12	488,88	500,00	-11,12
1/240400-582000	DGB Sozialversicherung	2212	3212	20	2.689,31	3.200,00	-510,69	2.689,31	3.200,00	-510,69
1/240400-582900	Abfertigungskassa	2212	3212	20		200,00	-200,00		200,00	-200,00
1/240400-592000	Dotierung von Rückstellungen für Jubiläumswendungen	2214			79,19		79,19			
1/240400-728100	Nachmittagsbetreuung Essen	2225	3225	24	2.656,80	5.000,00	-2.343,20	2.656,80	5.000,00	-2.343,20
<b>SU 22 / 32</b>	<b>Summe Aufwendungen / Auszahlungen operative Gebarung</b>				<b>18.450,66</b>	<b>24.500,00</b>	<b>-6.049,34</b>	<b>18.371,47</b>	<b>24.500,00</b>	<b>-6.128,53</b>
<b>SA 0 / SA 1</b>	<b>(0) Nettoergebnis (21 - 22) / (1) Geldfluss operative Gebarung (31 – 32)</b>				<b>-10.962,67</b>	<b>-6.500,00</b>	<b>-4.462,67</b>	<b>-10.937,25</b>	<b>-6.500,00</b>	<b>-4.437,25</b>
<b>SU 23</b>	<b>Summe Haushaltsrücklagen</b>				<b>0,00</b>	<b>0,00</b>	<b>0,00</b>	<b>0,00</b>	<b>0,00</b>	<b>0,00</b>
<b>SA00</b>	<b>Nettoergebnis nach Zuw./Entn. Haushaltsrücklagen (Saldo 0 +/- SU23)</b>				<b>-10.962,67</b>	<b>-6.500,00</b>	<b>-4.462,67</b>			
<b>Investive Gebarung</b>										
<b>SU 33</b>	<b>Summe Einzahlungen investive Gebarung</b>							<b>0,00</b>	<b>0,00</b>	<b>0,00</b>
<b>SU 34</b>	<b>Summe Auszahlungen investive Gebarung</b>							<b>0,00</b>	<b>0,00</b>	<b>0,00</b>
<b>SA2</b>	<b>Saldo (2) Geldfluss aus der Investiven Gebarung (33 – 34)</b>							<b>0,00</b>	<b>0,00</b>	<b>0,00</b>
<b>SA3</b>	<b>Saldo (3) Nettofinanzierungssaldo (Saldo 1 + Saldo 2)</b>							<b>-10.937,25</b>	<b>-6.500,00</b>	<b>-4.437,25</b>
<b>Finanzierungstätigkeit</b>										
<b>SU 35</b>	<b>Summe Einzahlungen aus der Finanzierungstätigkeit</b>							<b>0,00</b>	<b>0,00</b>	<b>0,00</b>
<b>SU 36</b>	<b>Summe Auszahlungen aus der Finanzierungstätigkeit</b>							<b>0,00</b>	<b>0,00</b>	<b>0,00</b>
<b>SA4</b>	<b>Saldo (4) Geldfluss aus der Finanzierungstätigkeit (35 – 36)</b>							<b>0,00</b>	<b>0,00</b>	<b>0,00</b>



		MVAG			Ergebnisrechnung			Finanzierungsrechnung		
		EH	FH	QU	RA 2020	VA 2020	RA - VA	RA 2020	VA 2020	RA - VA
<b>SA2</b>	<b>Saldo (2) Geldfluss aus der Investiven Gebarung (33 – 34)</b>							<b>0,00</b>	<b>0,00</b>	<b>0,00</b>
<b>SA3</b>	<b>Saldo (3) Nettofinanzierungssaldo (Saldo 1 + Saldo 2)</b>							<b>-3.050,23</b>	<b>-1.500,00</b>	<b>-1.550,23</b>
<b>Finanzierungstätigkeit</b>										
<b>SU 35</b>	<b>Summe Einzahlungen aus der Finanzierungstätigkeit</b>							<b>0,00</b>	<b>0,00</b>	<b>0,00</b>
<b>SU 36</b>	<b>Summe Auszahlungen aus der Finanzierungstätigkeit</b>							<b>0,00</b>	<b>0,00</b>	<b>0,00</b>
<b>SA4</b>	<b>Saldo (4) Geldfluss aus der Finanzierungstätigkeit (35 – 36)</b>							<b>0,00</b>	<b>0,00</b>	<b>0,00</b>
<b>SA5</b>	<b>Saldo (5) Geldfluss aus der voranschlagswirksamen Gebarung (Saldo 3 + Saldo 4)</b>							<b>-3.050,23</b>	<b>-1.500,00</b>	<b>-1.550,23</b>
<b>26</b>	<b>Sport und außerschulische Leibeserziehung</b>									
<b>262</b>	<b>Sportplätze</b>									
<b>262000</b>	<b>Sportplätze</b>									
<b>Operative Gebarung</b>										
6/262000+829910	Zuführung Sportplatz	2116	3116	18	82.849,93	130.000,00	-47.150,07	82.849,93	130.000,00	-47.150,07
2/262000+861100	Zinsenzuschuesse des Landes	2121	3121	15	1.726,62	4.600,00	-2.873,38	1.726,62	4.600,00	-2.873,38
6/262000+871000	Bedarfszuweisung	2121	3121	33	80.000,00	80.000,00		80.000,00	80.000,00	
6/262000+871400	Sonder-Bedarfszuweisung	2121	3121	33	50.000,00	50.000,00		50.000,00	50.000,00	
<b>SU 21 / 31</b>	<b>Summe Erträge / Einzahlungen operative Gebarung</b>				<b>214.576,55</b>	<b>264.600,00</b>	<b>-50.023,45</b>	<b>214.576,55</b>	<b>264.600,00</b>	<b>-50.023,45</b>
1/262000-600000	Stromkosten	2222	3222	24	541,30		541,30	541,30		541,30
1/262000-650000	Kreditzinsen	2241	3241	25	1.793,02	4.600,00	-2.806,98	1.793,02	4.600,00	-2.806,98
1/262000-729910	Zuführung Sportplatz	2225	3225	24	82.849,93	130.000,00	-47.150,07	82.849,93	130.000,00	-47.150,07
<b>SU 22 / 32</b>	<b>Summe Aufwendungen / Auszahlungen operative Gebarung</b>				<b>85.184,25</b>	<b>134.600,00</b>	<b>-49.415,75</b>	<b>85.184,25</b>	<b>134.600,00</b>	<b>-49.415,75</b>
<b>SA 0 / SA 1</b>	<b>(0) Nettoergebnis (21 - 22) / (1) Geldfluss operative Gebarung (31 – 32)</b>				<b>129.392,30</b>	<b>130.000,00</b>	<b>-607,70</b>	<b>129.392,30</b>	<b>130.000,00</b>	<b>-607,70</b>
<b>SU 23</b>	<b>Summe Haushaltsrücklagen</b>				<b>0,00</b>	<b>0,00</b>	<b>0,00</b>	<b>0,00</b>	<b>0,00</b>	<b>0,00</b>
<b>SA00</b>	<b>Nettoergebnis nach Zuw./Entn. Haushaltsrücklagen (Saldo 0 +/- SU23)</b>				<b>129.392,30</b>	<b>130.000,00</b>	<b>-607,70</b>			
<b>Investive Gebarung</b>										
6/262000+301000	Land NÖ Sportförderung		3331	33				150.000,00	150.000,00	
6/262000+301100	Land NÖ Förderung RU3		3331	33				25.000,00	25.000,00	
6/262000+302000	Beitrag Gemeinde Haidershofen		3331	33				561.903,21	535.000,00	26.903,21
6/262000+307000	ASV Beiträge		3334	34				50.000,00	100.000,00	-50.000,00
6/262000+307100	ASV Beitrag Erlös alter Sportanlage		3334	34					110.000,00	-110.000,00
<b>SU 33</b>	<b>Summe Einzahlungen investive Gebarung</b>							<b>786.903,21</b>	<b>920.000,00</b>	<b>-133.096,79</b>
5/262000-050000	Errichtung Sportplatz ASV		3412	40				1.249.753,14	1.430.000,00	-180.246,86
<b>SU 34</b>	<b>Summe Auszahlungen investive Gebarung</b>							<b>1.249.753,14</b>	<b>1.430.000,00</b>	<b>-180.246,86</b>
<b>SA2</b>	<b>Saldo (2) Geldfluss aus der Investiven Gebarung (33 – 34)</b>							<b>-462.849,93</b>	<b>-510.000,00</b>	<b>47.150,07</b>
<b>SA3</b>	<b>Saldo (3) Nettofinanzierungssaldo (Saldo 1 + Saldo 2)</b>							<b>-333.457,63</b>	<b>-380.000,00</b>	<b>46.542,37</b>



	MVAG			Ergebnisrechnung			Finanzierungsrechnung			
	EH	MVAG	QU	RA 2020	VA 2020	RA - VA	RA 2020	VA 2020	RA - VA	
<b>Finanzierungstätigkeit</b>										
6/262000+346000	Lfs-Darlehensaufnahme bei Kreditinstitut	3514	55				250.000,00	250.000,00		
<b>SU 35</b>	<b>Summe Einzahlungen aus der Finanzierungstätigkeit</b>						<b>250.000,00</b>	<b>250.000,00</b>	<b>0,00</b>	
1/262000-346000	Tilgung von Bankdarlehen	3614	65				15.750,00	15.800,00	-50,00	
<b>SU 36</b>	<b>Summe Auszahlungen aus der Finanzierungstätigkeit</b>						<b>15.750,00</b>	<b>15.800,00</b>	<b>-50,00</b>	
<b>SA4</b>	<b>Saldo (4) Geldfluss aus der Finanzierungstätigkeit (35 – 36)</b>						<b>234.250,00</b>	<b>234.200,00</b>	<b>50,00</b>	
<b>SA5</b>	<b>Saldo (5) Geldfluss aus der voranschlagswirksamen Gebarung (Saldo 3 + Saldo 4)</b>						<b>-99.207,63</b>	<b>-145.800,00</b>	<b>46.592,37</b>	
<b>269</b>	<b>Sonstige Einrichtungen und Maßnahmen</b>									
<b>269000</b>	<b>Sonstige Einrichtungen und Maßnahmen</b>									
<b>Operative Gebarung</b>										
<b>SU 21 / 31</b>	<b>Summe Erträge / Einzahlungen operative Gebarung</b>			<b>0,00</b>	<b>0,00</b>	<b>0,00</b>	<b>0,00</b>	<b>0,00</b>	<b>0,00</b>	
1/269000-757000	Subventionen Sportvereine und Sportveranstaltungen	2234	3234	27	3.988,64	6.200,00	-2.211,36	3.988,64	6.200,00	-2.211,36
<b>SU 22 / 32</b>	<b>Summe Aufwendungen / Auszahlungen operative Gebarung</b>				<b>3.988,64</b>	<b>6.200,00</b>	<b>-2.211,36</b>	<b>3.988,64</b>	<b>6.200,00</b>	<b>-2.211,36</b>
<b>SA 0 / SA 1</b>	<b>(0) Nettoergebnis (21 - 22) / (1) Geldfluss operative Gebarung (31 – 32)</b>				<b>-3.988,64</b>	<b>-6.200,00</b>	<b>2.211,36</b>	<b>-3.988,64</b>	<b>-6.200,00</b>	<b>2.211,36</b>
<b>SU 23</b>	<b>Summe Haushaltsrücklagen</b>				<b>0,00</b>	<b>0,00</b>	<b>0,00</b>	<b>0,00</b>	<b>0,00</b>	
<b>SA00</b>	<b>Nettoergebnis nach Zuw./Entn. Haushaltsrücklagen (Saldo 0 +/- SU23)</b>				<b>-3.988,64</b>	<b>-6.200,00</b>	<b>2.211,36</b>			
<b>Investive Gebarung</b>										
<b>SU 33</b>	<b>Summe Einzahlungen investive Gebarung</b>						<b>0,00</b>	<b>0,00</b>	<b>0,00</b>	
<b>SU 34</b>	<b>Summe Auszahlungen investive Gebarung</b>						<b>0,00</b>	<b>0,00</b>	<b>0,00</b>	
<b>SA2</b>	<b>Saldo (2) Geldfluss aus der Investiven Gebarung (33 – 34)</b>						<b>0,00</b>	<b>0,00</b>	<b>0,00</b>	
<b>SA3</b>	<b>Saldo (3) Nettofinanzierungssaldo (Saldo 1 + Saldo 2)</b>						<b>-3.988,64</b>	<b>-6.200,00</b>	<b>2.211,36</b>	
<b>Finanzierungstätigkeit</b>										
<b>SU 35</b>	<b>Summe Einzahlungen aus der Finanzierungstätigkeit</b>						<b>0,00</b>	<b>0,00</b>	<b>0,00</b>	
<b>SU 36</b>	<b>Summe Auszahlungen aus der Finanzierungstätigkeit</b>						<b>0,00</b>	<b>0,00</b>	<b>0,00</b>	
<b>SA4</b>	<b>Saldo (4) Geldfluss aus der Finanzierungstätigkeit (35 – 36)</b>						<b>0,00</b>	<b>0,00</b>	<b>0,00</b>	
<b>SA5</b>	<b>Saldo (5) Geldfluss aus der voranschlagswirksamen Gebarung (Saldo 3 + Saldo 4)</b>						<b>-3.988,64</b>	<b>-6.200,00</b>	<b>2.211,36</b>	
<b>28</b>	<b>Forschung und Wissenschaft</b>									
<b>282</b>	<b>Studienbeihilfen</b>									
<b>282000</b>	<b>Studienbeihilfen</b>									
<b>Operative Gebarung</b>										
<b>SU 21 / 31</b>	<b>Summe Erträge / Einzahlungen operative Gebarung</b>				<b>0,00</b>	<b>0,00</b>	<b>0,00</b>	<b>0,00</b>	<b>0,00</b>	
1/282000-768000	NÖ LR Semesterticket - Student	2234	3234	27	2.000,00	1.500,00	500,00	2.000,00	1.500,00	500,00
1/282000-768100	Gemeinde Semesterticket - Student	2234	3234	27	29,70	600,00	-570,30	29,70	600,00	-570,30
<b>SU 22 / 32</b>	<b>Summe Aufwendungen / Auszahlungen operative Gebarung</b>				<b>2.029,70</b>	<b>2.100,00</b>	<b>-70,30</b>	<b>2.029,70</b>	<b>2.100,00</b>	<b>-70,30</b>

	MVAG QU	Ergebnisrechnung			Finanzierungsrechnung				
		MVAG EH	FH	RA 2020	VA 2020	RA - VA	RA 2020	VA 2020	RA - VA
SA 0 / SA 1	(0) Nettoergebnis (21 - 22) / (1) Geldfluss operative Gebarung (31 – 32)			-2.029,70	-2.100,00	70,30	-2.029,70	-2.100,00	70,30
SU 23	Summe Haushaltsrücklagen			0,00	0,00	0,00	0,00	0,00	0,00
SA00	Nettoergebnis nach Zuw./Entn. Haushaltsrücklagen (Saldo 0 +/- SU23)			-2.029,70	-2.100,00	70,30			
<b>Investive Gebarung</b>									
SU 33	Summe Einzahlungen investive Gebarung						0,00	0,00	0,00
SU 34	Summe Auszahlungen investive Gebarung						0,00	0,00	0,00
SA2	Saldo (2) Geldfluss aus der Investiven Gebarung (33 – 34)						0,00	0,00	0,00
SA3	Saldo (3) Nettofinanzierungssaldo (Saldo 1 + Saldo 2)						-2.029,70	-2.100,00	70,30
<b>Finanzierungstätigkeit</b>									
SU 35	Summe Einzahlungen aus der Finanzierungstätigkeit						0,00	0,00	0,00
SU 36	Summe Auszahlungen aus der Finanzierungstätigkeit						0,00	0,00	0,00
SA4	Saldo (4) Geldfluss aus der Finanzierungstätigkeit (35 – 36)						0,00	0,00	0,00
SA5	Saldo (5) Geldfluss aus der voranschlagswirksamen Gebarung (Saldo 3 + Saldo 4)						-2.029,70	-2.100,00	70,30

	MVAG			Ergebnisrechnung			Finanzierungsrechnung			
	EH	FH	QU	RA 2020	VA 2020	RA - VA	RA 2020	VA 2020	RA - VA	
<b>3 Kunst, Kultur und Kultus</b>										
<b>32</b>	<b>Musik und darstellende Kunst</b>									
<b>320</b>	<b>Ausbildung in Musik und darstellender Kunst</b>									
<b>320000</b>	<b>Ausbildung in Musik u. Darst. Kunst</b>									
<b>Operative Gebarung</b>										
<b>SU 21 / 31</b>	<b>Summe Erträge / Einzahlungen operative Gebarung</b>			<b>0,00</b>	<b>0,00</b>	<b>0,00</b>	<b>0,00</b>	<b>0,00</b>	<b>0,00</b>	
1/320000-729100	Sonstige Ausgaben	2225	3225	24	1.064,44	1.800,00	-735,56	1.064,44	1.800,00	-735,56
1/320000-752000	Beitrag an Musikschulverband	2231	3231	26	125.274,24	121.800,00	3.474,24	125.274,24	121.800,00	3.474,24
<b>SU 22 / 32</b>	<b>Summe Aufwendungen / Auszahlungen operative Gebarung</b>			<b>126.338,68</b>	<b>123.600,00</b>	<b>2.738,68</b>	<b>126.338,68</b>	<b>123.600,00</b>	<b>2.738,68</b>	
<b>SA 0 / SA 1</b>	<b>(0) Nettoergebnis (21 - 22) / (1) Geldfluss operative Gebarung (31 - 32)</b>			<b>-126.338,68</b>	<b>-123.600,00</b>	<b>-2.738,68</b>	<b>-126.338,68</b>	<b>-123.600,00</b>	<b>-2.738,68</b>	
<b>SU 23</b>	<b>Summe Haushaltsrücklagen</b>			<b>0,00</b>	<b>0,00</b>	<b>0,00</b>	<b>0,00</b>	<b>0,00</b>	<b>0,00</b>	
<b>SA00</b>	<b>Nettoergebnis nach Zuw./Entn. Haushaltsrücklagen (Saldo 0 +/- SU23)</b>			<b>-126.338,68</b>	<b>-123.600,00</b>	<b>-2.738,68</b>				
<b>Investive Gebarung</b>										
<b>SU 33</b>	<b>Summe Einzahlungen investive Gebarung</b>						<b>0,00</b>	<b>0,00</b>	<b>0,00</b>	
<b>SU 34</b>	<b>Summe Auszahlungen investive Gebarung</b>						<b>0,00</b>	<b>0,00</b>	<b>0,00</b>	
<b>SA2</b>	<b>Saldo (2) Geldfluss aus der Investiven Gebarung (33 - 34)</b>						<b>0,00</b>	<b>0,00</b>	<b>0,00</b>	
<b>SA3</b>	<b>Saldo (3) Nettofinanzierungssaldo (Saldo 1 + Saldo 2)</b>						<b>-126.338,68</b>	<b>-123.600,00</b>	<b>-2.738,68</b>	
<b>Finanzierungstätigkeit</b>										
<b>SU 35</b>	<b>Summe Einzahlungen aus der Finanzierungstätigkeit</b>						<b>0,00</b>	<b>0,00</b>	<b>0,00</b>	
<b>SU 36</b>	<b>Summe Auszahlungen aus der Finanzierungstätigkeit</b>						<b>0,00</b>	<b>0,00</b>	<b>0,00</b>	
<b>SA4</b>	<b>Saldo (4) Geldfluss aus der Finanzierungstätigkeit (35 - 36)</b>						<b>0,00</b>	<b>0,00</b>	<b>0,00</b>	
<b>SA5</b>	<b>Saldo (5) Geldfluss aus der voranschlagswirksamen Gebarung (Saldo 3 + Saldo 4)</b>						<b>-126.338,68</b>	<b>-123.600,00</b>	<b>-2.738,68</b>	
<b>321</b>	<b>Einrichtungen der Musikpflege</b>									
<b>321000</b>	<b>Einrichtungen der Musikpflege</b>									
<b>Operative Gebarung</b>										
<b>SU 21 / 31</b>	<b>Summe Erträge / Einzahlungen operative Gebarung</b>			<b>0,00</b>	<b>0,00</b>	<b>0,00</b>	<b>0,00</b>	<b>0,00</b>	<b>0,00</b>	
1/321000-757000	Zuschüsse an Musikvereine	2234	3234	27	225,70	6.500,00	-6.274,30	225,70	6.500,00	-6.274,30
<b>SU 22 / 32</b>	<b>Summe Aufwendungen / Auszahlungen operative Gebarung</b>			<b>225,70</b>	<b>6.500,00</b>	<b>-6.274,30</b>	<b>225,70</b>	<b>6.500,00</b>	<b>-6.274,30</b>	
<b>SA 0 / SA 1</b>	<b>(0) Nettoergebnis (21 - 22) / (1) Geldfluss operative Gebarung (31 - 32)</b>			<b>-225,70</b>	<b>-6.500,00</b>	<b>6.274,30</b>	<b>-225,70</b>	<b>-6.500,00</b>	<b>6.274,30</b>	
<b>SU 23</b>	<b>Summe Haushaltsrücklagen</b>			<b>0,00</b>	<b>0,00</b>	<b>0,00</b>	<b>0,00</b>	<b>0,00</b>	<b>0,00</b>	
<b>SA00</b>	<b>Nettoergebnis nach Zuw./Entn. Haushaltsrücklagen (Saldo 0 +/- SU23)</b>			<b>-225,70</b>	<b>-6.500,00</b>	<b>6.274,30</b>				
<b>Investive Gebarung</b>										
<b>SU 33</b>	<b>Summe Einzahlungen investive Gebarung</b>						<b>0,00</b>	<b>0,00</b>	<b>0,00</b>	
<b>SU 34</b>	<b>Summe Auszahlungen investive Gebarung</b>						<b>0,00</b>	<b>0,00</b>	<b>0,00</b>	
<b>SA2</b>	<b>Saldo (2) Geldfluss aus der Investiven Gebarung (33 - 34)</b>						<b>0,00</b>	<b>0,00</b>	<b>0,00</b>	

		MVAG	MVAG	QU	Ergebnisrechnung			Finanzierungsrechnung		
		EH	FH		RA 2020	VA 2020	RA - VA	RA 2020	VA 2020	RA - VA
<b>SA3</b>	<b>Saldo (3) Nettofinanzierungssaldo (Saldo 1 + Saldo 2)</b>							<b>-225,70</b>	<b>-6.500,00</b>	<b>6.274,30</b>
<b>Finanzierungstätigkeit</b>										
<b>SU 35</b>	<b>Summe Einzahlungen aus der Finanzierungstätigkeit</b>							<b>0,00</b>	<b>0,00</b>	<b>0,00</b>
<b>SU 36</b>	<b>Summe Auszahlungen aus der Finanzierungstätigkeit</b>							<b>0,00</b>	<b>0,00</b>	<b>0,00</b>
<b>SA4</b>	<b>Saldo (4) Geldfluss aus der Finanzierungstätigkeit (35 – 36)</b>							<b>0,00</b>	<b>0,00</b>	<b>0,00</b>
<b>SA5</b>	<b>Saldo (5) Geldfluss aus der voranschlagswirksamen Gebarung (Saldo 3 + Saldo 4)</b>							<b>-225,70</b>	<b>-6.500,00</b>	<b>6.274,30</b>
<b>36</b>	<b>Heimatpflege</b>									
<b>360</b>	<b>Heimatmuseen</b>									
<b>360000</b>	<b>Heimatmuseen</b>									
<b>Operative Gebarung</b>										
<b>SU 21 / 31</b>	<b>Summe Erträge / Einzahlungen operative Gebarung</b>				<b>0,00</b>	<b>0,00</b>	<b>0,00</b>	<b>0,00</b>	<b>0,00</b>	<b>0,00</b>
1/360000-729000	Zuschüsse an div. Vereine	2225	3225	24	1.888,00	2.000,00	-112,00	1.888,00	2.000,00	-112,00
<b>SU 22 / 32</b>	<b>Summe Aufwendungen / Auszahlungen operative Gebarung</b>				<b>1.888,00</b>	<b>2.000,00</b>	<b>-112,00</b>	<b>1.888,00</b>	<b>2.000,00</b>	<b>-112,00</b>
<b>SA 0 / SA 1</b>	<b>(0) Nettoergebnis (21 - 22) / (1) Geldfluss operative Gebarung (31 – 32)</b>				<b>-1.888,00</b>	<b>-2.000,00</b>	<b>112,00</b>	<b>-1.888,00</b>	<b>-2.000,00</b>	<b>112,00</b>
<b>SU 23</b>	<b>Summe Haushaltsrücklagen</b>				<b>0,00</b>	<b>0,00</b>	<b>0,00</b>	<b>0,00</b>	<b>0,00</b>	<b>0,00</b>
<b>SA00</b>	<b>Nettoergebnis nach Zuw./Entn. Haushaltsrücklagen (Saldo 0 +/- SU23)</b>				<b>-1.888,00</b>	<b>-2.000,00</b>	<b>112,00</b>			
<b>Investive Gebarung</b>										
<b>SU 33</b>	<b>Summe Einzahlungen investive Gebarung</b>							<b>0,00</b>	<b>0,00</b>	<b>0,00</b>
<b>SU 34</b>	<b>Summe Auszahlungen investive Gebarung</b>							<b>0,00</b>	<b>0,00</b>	<b>0,00</b>
<b>SA2</b>	<b>Saldo (2) Geldfluss aus der Investiven Gebarung (33 – 34)</b>							<b>0,00</b>	<b>0,00</b>	<b>0,00</b>
<b>SA3</b>	<b>Saldo (3) Nettofinanzierungssaldo (Saldo 1 + Saldo 2)</b>							<b>-1.888,00</b>	<b>-2.000,00</b>	<b>112,00</b>
<b>Finanzierungstätigkeit</b>										
<b>SU 35</b>	<b>Summe Einzahlungen aus der Finanzierungstätigkeit</b>							<b>0,00</b>	<b>0,00</b>	<b>0,00</b>
<b>SU 36</b>	<b>Summe Auszahlungen aus der Finanzierungstätigkeit</b>							<b>0,00</b>	<b>0,00</b>	<b>0,00</b>
<b>SA4</b>	<b>Saldo (4) Geldfluss aus der Finanzierungstätigkeit (35 – 36)</b>							<b>0,00</b>	<b>0,00</b>	<b>0,00</b>
<b>SA5</b>	<b>Saldo (5) Geldfluss aus der voranschlagswirksamen Gebarung (Saldo 3 + Saldo 4)</b>							<b>-1.888,00</b>	<b>-2.000,00</b>	<b>112,00</b>
<b>363</b>	<b>Altstadterhaltung und Ortsbildpflege</b>									
<b>363000</b>	<b>Altstadterhaltung und. Ortsbildpflege</b>									
<b>Operative Gebarung</b>										
<b>SU 21 / 31</b>	<b>Summe Erträge / Einzahlungen operative Gebarung</b>				<b>0,00</b>	<b>0,00</b>	<b>0,00</b>	<b>0,00</b>	<b>0,00</b>	<b>0,00</b>
1/363000-728000	Ortsbildpflege (Blumen)	2225	3225	24	182,40	1.000,00	-817,60	182,40	1.000,00	-817,60
<b>SU 22 / 32</b>	<b>Summe Aufwendungen / Auszahlungen operative Gebarung</b>				<b>182,40</b>	<b>1.000,00</b>	<b>-817,60</b>	<b>182,40</b>	<b>1.000,00</b>	<b>-817,60</b>
<b>SA 0 / SA 1</b>	<b>(0) Nettoergebnis (21 - 22) / (1) Geldfluss operative Gebarung (31 – 32)</b>				<b>-182,40</b>	<b>-1.000,00</b>	<b>817,60</b>	<b>-182,40</b>	<b>-1.000,00</b>	<b>817,60</b>
<b>SU 23</b>	<b>Summe Haushaltsrücklagen</b>				<b>0,00</b>	<b>0,00</b>	<b>0,00</b>	<b>0,00</b>	<b>0,00</b>	<b>0,00</b>
<b>SA00</b>	<b>Nettoergebnis nach Zuw./Entn. Haushaltsrücklagen (Saldo 0 +/- SU23)</b>				<b>-182,40</b>	<b>-1.000,00</b>	<b>817,60</b>			

	MVAG	MVAG	QU	Ergebnisrechnung			Finanzierungsrechnung			
				EH	FH		RA 2020	VA 2020	RA - VA	RA 2020
<b>Investive Gebarung</b>										
SU 33								0,00	0,00	0,00
SU 34								0,00	0,00	0,00
SA2								0,00	0,00	0,00
SA3								-182,40	-1.000,00	817,60
<b>Finanzierungstätigkeit</b>										
SU 35								0,00	0,00	0,00
SU 36								0,00	0,00	0,00
SA4								0,00	0,00	0,00
SA5								-182,40	-1.000,00	817,60
369										
369000										
<b>Operative Gebarung</b>										
SU 21 / 31								0,00	0,00	0,00
1/369000-729000				2225	3225	24		20,00	4.200,00	-4.180,00
SU 22 / 32								20,00	4.200,00	-4.180,00
SA 0 / SA 1								-20,00	-4.200,00	4.180,00
SU 23								0,00	0,00	0,00
SA00								-20,00	-4.200,00	4.180,00
<b>Investive Gebarung</b>										
SU 33								0,00	0,00	0,00
SU 34								0,00	0,00	0,00
SA2								0,00	0,00	0,00
SA3								-20,00	-4.200,00	4.180,00
<b>Finanzierungstätigkeit</b>										
SU 35								0,00	0,00	0,00
SU 36								0,00	0,00	0,00
SA4								0,00	0,00	0,00
SA5								-20,00	-4.200,00	4.180,00
38										
381										
381000										
<b>Operative Gebarung</b>										
SU 21 / 31								0,00	0,00	0,00

		MVAG			Ergebnisrechnung			Finanzierungsrechnung		
		EH	FH	QU	RA 2020	VA 2020	RA - VA	RA 2020	VA 2020	RA - VA
1/381000-729000	Kultur div Förderungen	2225	3225	24	722,55	1.000,00	-277,45	722,55	1.000,00	-277,45
<b>SU 22 / 32</b>	<b>Summe Aufwendungen / Auszahlungen operative Gebarung</b>				<b>722,55</b>	<b>1.000,00</b>	<b>-277,45</b>	<b>722,55</b>	<b>1.000,00</b>	<b>-277,45</b>
<b>SA 0 / SA 1</b>	<b>(0) Nettoergebnis (21 - 22) / (1) Geldfluss operative Gebarung (31 - 32)</b>				<b>-722,55</b>	<b>-1.000,00</b>	<b>277,45</b>	<b>-722,55</b>	<b>-1.000,00</b>	<b>277,45</b>
<b>SU 23</b>	<b>Summe Haushaltsrücklagen</b>				<b>0,00</b>	<b>0,00</b>	<b>0,00</b>	<b>0,00</b>	<b>0,00</b>	<b>0,00</b>
<b>SA00</b>	<b>Nettoergebnis nach Zuw./Entn. Haushaltsrücklagen (Saldo 0 +/- SU23)</b>				<b>-722,55</b>	<b>-1.000,00</b>	<b>277,45</b>			
<b>Investive Gebarung</b>										
<b>SU 33</b>	<b>Summe Einzahlungen investive Gebarung</b>							<b>0,00</b>	<b>0,00</b>	<b>0,00</b>
<b>SU 34</b>	<b>Summe Auszahlungen investive Gebarung</b>							<b>0,00</b>	<b>0,00</b>	<b>0,00</b>
<b>SA2</b>	<b>Saldo (2) Geldfluss aus der Investiven Gebarung (33 - 34)</b>							<b>0,00</b>	<b>0,00</b>	<b>0,00</b>
<b>SA3</b>	<b>Saldo (3) Nettofinanzierungssaldo (Saldo 1 + Saldo 2)</b>							<b>-722,55</b>	<b>-1.000,00</b>	<b>277,45</b>
<b>Finanzierungstätigkeit</b>										
<b>SU 35</b>	<b>Summe Einzahlungen aus der Finanzierungstätigkeit</b>							<b>0,00</b>	<b>0,00</b>	<b>0,00</b>
<b>SU 36</b>	<b>Summe Auszahlungen aus der Finanzierungstätigkeit</b>							<b>0,00</b>	<b>0,00</b>	<b>0,00</b>
<b>SA4</b>	<b>Saldo (4) Geldfluss aus der Finanzierungstätigkeit (35 - 36)</b>							<b>0,00</b>	<b>0,00</b>	<b>0,00</b>
<b>SA5</b>	<b>Saldo (5) Geldfluss aus der voranschlagswirksamen Gebarung (Saldo 3 + Saldo 4)</b>							<b>-722,55</b>	<b>-1.000,00</b>	<b>277,45</b>

		MVAG MVAG QU			Ergebnisrechnung			Finanzierungsrechnung		
		EH	FH	QU	RA 2020	VA 2020	RA - VA	RA 2020	VA 2020	RA - VA
<b>4 Soziale Wohlfahrt und Wohnbauförderung</b>										
<b>41</b>	<b>Allgemeine öffentliche Wohlfahrt</b>									
<b>419</b>	<b>Sonstige Einrichtungen und Maßnahmen</b>									
<b>419000</b>	<b>Sonstige Einrichtungen und Maßnahmen</b>									
<b>Operative Gebarung</b>										
2/419000+861000	Umlagen Zuschuss für SH-Umlage	2121	3121	15	34.577,54		34.577,54	34.577,54		34.577,54
<b>SU 21 / 31</b>	<b>Summe Erträge / Einzahlungen operative Gebarung</b>				<b>34.577,54</b>	<b>0,00</b>	<b>34.577,54</b>	<b>34.577,54</b>	<b>0,00</b>	<b>34.577,54</b>
1/419000-751000	Wohnsitzgemeindebeitrag SHG	2231	3231	26	5.673,00	6.700,00	-1.027,00	5.673,00	6.700,00	-1.027,00
1/419000-751100	Sozialhilfeumlage	2231	3231	26	419.076,02	421.000,00	-1.923,98	419.076,02	421.000,00	-1.923,98
<b>SU 22 / 32</b>	<b>Summe Aufwendungen / Auszahlungen operative Gebarung</b>				<b>424.749,02</b>	<b>427.700,00</b>	<b>-2.950,98</b>	<b>424.749,02</b>	<b>427.700,00</b>	<b>-2.950,98</b>
<b>SA 0 / SA 1</b>	<b>(0) Nettoergebnis (21 - 22) / (1) Geldfluss operative Gebarung (31 - 32)</b>				<b>-390.171,48</b>	<b>-427.700,00</b>	<b>37.528,52</b>	<b>-390.171,48</b>	<b>-427.700,00</b>	<b>37.528,52</b>
<b>SU 23</b>	<b>Summe Haushaltsrücklagen</b>				<b>0,00</b>	<b>0,00</b>	<b>0,00</b>	<b>0,00</b>	<b>0,00</b>	<b>0,00</b>
<b>SA00</b>	<b>Nettoergebnis nach Zuw./Entn. Haushaltsrücklagen (Saldo 0 +/- SU23)</b>				<b>-390.171,48</b>	<b>-427.700,00</b>	<b>37.528,52</b>			
<b>Investive Gebarung</b>										
<b>SU 33</b>	<b>Summe Einzahlungen investive Gebarung</b>							<b>0,00</b>	<b>0,00</b>	<b>0,00</b>
<b>SU 34</b>	<b>Summe Auszahlungen investive Gebarung</b>							<b>0,00</b>	<b>0,00</b>	<b>0,00</b>
<b>SA2</b>	<b>Saldo (2) Geldfluss aus der Investiven Gebarung (33 - 34)</b>							<b>0,00</b>	<b>0,00</b>	<b>0,00</b>
<b>SA3</b>	<b>Saldo (3) Nettofinanzierungssaldo (Saldo 1 + Saldo 2)</b>							<b>-390.171,48</b>	<b>-427.700,00</b>	<b>37.528,52</b>
<b>Finanzierungstätigkeit</b>										
<b>SU 35</b>	<b>Summe Einzahlungen aus der Finanzierungstätigkeit</b>							<b>0,00</b>	<b>0,00</b>	<b>0,00</b>
<b>SU 36</b>	<b>Summe Auszahlungen aus der Finanzierungstätigkeit</b>							<b>0,00</b>	<b>0,00</b>	<b>0,00</b>
<b>SA4</b>	<b>Saldo (4) Geldfluss aus der Finanzierungstätigkeit (35 - 36)</b>							<b>0,00</b>	<b>0,00</b>	<b>0,00</b>
<b>SA5</b>	<b>Saldo (5) Geldfluss aus der voranschlagswirksamen Gebarung (Saldo 3 + Saldo 4)</b>							<b>-390.171,48</b>	<b>-427.700,00</b>	<b>37.528,52</b>
<b>42</b>	<b>Freie Wohlfahrt</b>									
<b>423</b>	<b>Essen auf Rädern</b>									
<b>423000</b>	<b>Essen auf Rädern</b>									
<b>Operative Gebarung</b>										
2/423000+829000	Sonstige Einnahmen Beitrag Haidershofen usw.	2116	3116	18	9,90	700,00	-690,10	9,90	700,00	-690,10
2/423000+861300	Förderung Essen auf Räder	2121	3121	15	6.039,43	6.100,00	-60,57	6.039,43	6.100,00	-60,57
<b>SU 21 / 31</b>	<b>Summe Erträge / Einzahlungen operative Gebarung</b>				<b>6.049,33</b>	<b>6.800,00</b>	<b>-750,67</b>	<b>6.049,33</b>	<b>6.800,00</b>	<b>-750,67</b>
1/423000-452000	Treibstoffe	2221	3221	23	2.341,35	2.500,00	-158,65	2.097,26	2.500,00	-402,74
1/423000-617000	Instandhaltung von Fahrzeugen	2224	3224	24	3.065,77	2.000,00	1.065,77	3.065,77	2.000,00	1.065,77
1/423000-670000	Versicherungen	2222	3222	24	615,37	1.000,00	-384,63	615,37	1.000,00	-384,63
1/423000-724000	Reisegebühren	2225	3225	24	102,06	500,00	-397,94	102,06	500,00	-397,94

		MVAG			Ergebnisrechnung			Finanzierungsrechnung		
		EH	FH	QU	RA 2020	VA 2020	RA - VA	RA 2020	VA 2020	RA - VA
1/423000-729000	Sonstige Ausgaben	2225	3225	24	376,32	700,00	-323,68	376,32	700,00	-323,68
<b>SU 22 / 32</b>	<b>Summe Aufwendungen / Auszahlungen operative Gebarung</b>				<b>6.500,87</b>	<b>6.700,00</b>	<b>-199,13</b>	<b>6.256,78</b>	<b>6.700,00</b>	<b>-443,22</b>
<b>SA 0 / SA 1</b>	<b>(0) Nettoergebnis (21 - 22) / (1) Geldfluss operative Gebarung (31 - 32)</b>				<b>-451,54</b>	<b>100,00</b>	<b>-551,54</b>	<b>-207,45</b>	<b>100,00</b>	<b>-307,45</b>
<b>SU 23</b>	<b>Summe Haushaltsrücklagen</b>				<b>0,00</b>	<b>0,00</b>	<b>0,00</b>	<b>0,00</b>	<b>0,00</b>	<b>0,00</b>
<b>SA00</b>	<b>Nettoergebnis nach Zuw./Entn. Haushaltsrücklagen (Saldo 0 +/- SU23)</b>				<b>-451,54</b>	<b>100,00</b>	<b>-551,54</b>			
<b>Investive Gebarung</b>										
<b>SU 33</b>	<b>Summe Einzahlungen investive Gebarung</b>							<b>0,00</b>	<b>0,00</b>	<b>0,00</b>
<b>SU 34</b>	<b>Summe Auszahlungen investive Gebarung</b>							<b>0,00</b>	<b>0,00</b>	<b>0,00</b>
<b>SA2</b>	<b>Saldo (2) Geldfluss aus der Investiven Gebarung (33 - 34)</b>							<b>0,00</b>	<b>0,00</b>	<b>0,00</b>
<b>SA3</b>	<b>Saldo (3) Nettofinanzierungssaldo (Saldo 1 + Saldo 2)</b>							<b>-207,45</b>	<b>100,00</b>	<b>-307,45</b>
<b>Finanzierungstätigkeit</b>										
<b>SU 35</b>	<b>Summe Einzahlungen aus der Finanzierungstätigkeit</b>							<b>0,00</b>	<b>0,00</b>	<b>0,00</b>
<b>SU 36</b>	<b>Summe Auszahlungen aus der Finanzierungstätigkeit</b>							<b>0,00</b>	<b>0,00</b>	<b>0,00</b>
<b>SA4</b>	<b>Saldo (4) Geldfluss aus der Finanzierungstätigkeit (35 - 36)</b>							<b>0,00</b>	<b>0,00</b>	<b>0,00</b>
<b>SA5</b>	<b>Saldo (5) Geldfluss aus der voranschlagswirksamen Gebarung (Saldo 3 + Saldo 4)</b>							<b>-207,45</b>	<b>100,00</b>	<b>-307,45</b>
<b>424</b>	<b>Heimhilfe</b>									
<b>424000</b>	<b>Heimhilfe</b>									
<b>Operative Gebarung</b>										
2/424000+829000	Sonstige Einnahmen - Krankenbett	2116	3116	18	106,00	100,00	6,00	106,00	100,00	6,00
<b>SU 21 / 31</b>	<b>Summe Erträge / Einzahlungen operative Gebarung</b>				<b>106,00</b>	<b>100,00</b>	<b>6,00</b>	<b>106,00</b>	<b>100,00</b>	<b>6,00</b>
<b>SU 22 / 32</b>	<b>Summe Aufwendungen / Auszahlungen operative Gebarung</b>				<b>0,00</b>	<b>0,00</b>	<b>0,00</b>	<b>0,00</b>	<b>0,00</b>	<b>0,00</b>
<b>SA 0 / SA 1</b>	<b>(0) Nettoergebnis (21 - 22) / (1) Geldfluss operative Gebarung (31 - 32)</b>				<b>106,00</b>	<b>100,00</b>	<b>6,00</b>	<b>106,00</b>	<b>100,00</b>	<b>6,00</b>
<b>SU 23</b>	<b>Summe Haushaltsrücklagen</b>				<b>0,00</b>	<b>0,00</b>	<b>0,00</b>	<b>0,00</b>	<b>0,00</b>	<b>0,00</b>
<b>SA00</b>	<b>Nettoergebnis nach Zuw./Entn. Haushaltsrücklagen (Saldo 0 +/- SU23)</b>				<b>106,00</b>	<b>100,00</b>	<b>6,00</b>			
<b>Investive Gebarung</b>										
<b>SU 33</b>	<b>Summe Einzahlungen investive Gebarung</b>							<b>0,00</b>	<b>0,00</b>	<b>0,00</b>
<b>SU 34</b>	<b>Summe Auszahlungen investive Gebarung</b>							<b>0,00</b>	<b>0,00</b>	<b>0,00</b>
<b>SA2</b>	<b>Saldo (2) Geldfluss aus der Investiven Gebarung (33 - 34)</b>							<b>0,00</b>	<b>0,00</b>	<b>0,00</b>
<b>SA3</b>	<b>Saldo (3) Nettofinanzierungssaldo (Saldo 1 + Saldo 2)</b>							<b>106,00</b>	<b>100,00</b>	<b>6,00</b>
<b>Finanzierungstätigkeit</b>										
<b>SU 35</b>	<b>Summe Einzahlungen aus der Finanzierungstätigkeit</b>							<b>0,00</b>	<b>0,00</b>	<b>0,00</b>
<b>SU 36</b>	<b>Summe Auszahlungen aus der Finanzierungstätigkeit</b>							<b>0,00</b>	<b>0,00</b>	<b>0,00</b>
<b>SA4</b>	<b>Saldo (4) Geldfluss aus der Finanzierungstätigkeit (35 - 36)</b>							<b>0,00</b>	<b>0,00</b>	<b>0,00</b>
<b>SA5</b>	<b>Saldo (5) Geldfluss aus der voranschlagswirksamen Gebarung (Saldo 3 + Saldo 4)</b>							<b>106,00</b>	<b>100,00</b>	<b>6,00</b>



		MVAG MVAG QU			Ergebnisrechnung			Finanzierungsrechnung		
		EH	FH		RA 2020	VA 2020	RA - VA	RA 2020	VA 2020	RA - VA
<b>429</b>	<b>Sonstige Einrichtungen und Maßnahmen</b>									
<b>429000</b>	<b>Sonstige Einrichtungen und Maßnahmen</b>									
<b>Operative Gebarung</b>										
<b>SU 21 / 31</b>	<b>Summe Erträge / Einzahlungen operative Gebarung</b>				<b>0,00</b>	<b>0,00</b>	<b>0,00</b>	<b>0,00</b>	<b>0,00</b>	<b>0,00</b>
1/429000-768000	Unterstützungen für Bedürftige	2234	3234	27	1.095,93	3.200,00	-2.104,07	1.095,93	3.200,00	-2.104,07
<b>SU 22 / 32</b>	<b>Summe Aufwendungen / Auszahlungen operative Gebarung</b>				<b>1.095,93</b>	<b>3.200,00</b>	<b>-2.104,07</b>	<b>1.095,93</b>	<b>3.200,00</b>	<b>-2.104,07</b>
<b>SA 0 / SA 1</b>	<b>(0) Nettoergebnis (21 - 22) / (1) Geldfluss operative Gebarung (31 - 32)</b>				<b>-1.095,93</b>	<b>-3.200,00</b>	<b>2.104,07</b>	<b>-1.095,93</b>	<b>-3.200,00</b>	<b>2.104,07</b>
<b>SU 23</b>	<b>Summe Haushaltsrücklagen</b>				<b>0,00</b>	<b>0,00</b>	<b>0,00</b>	<b>0,00</b>	<b>0,00</b>	<b>0,00</b>
<b>SA00</b>	<b>Nettoergebnis nach Zuw./Entn. Haushaltsrücklagen (Saldo 0 +/- SU23)</b>				<b>-1.095,93</b>	<b>-3.200,00</b>	<b>2.104,07</b>			
<b>Investive Gebarung</b>										
<b>SU 33</b>	<b>Summe Einzahlungen investive Gebarung</b>							<b>0,00</b>	<b>0,00</b>	<b>0,00</b>
<b>SU 34</b>	<b>Summe Auszahlungen investive Gebarung</b>							<b>0,00</b>	<b>0,00</b>	<b>0,00</b>
<b>SA2</b>	<b>Saldo (2) Geldfluss aus der Investiven Gebarung (33 - 34)</b>							<b>0,00</b>	<b>0,00</b>	<b>0,00</b>
<b>SA3</b>	<b>Saldo (3) Nettofinanzierungssaldo (Saldo 1 + Saldo 2)</b>							<b>-1.095,93</b>	<b>-3.200,00</b>	<b>2.104,07</b>
<b>Finanzierungstätigkeit</b>										
<b>SU 35</b>	<b>Summe Einzahlungen aus der Finanzierungstätigkeit</b>							<b>0,00</b>	<b>0,00</b>	<b>0,00</b>
<b>SU 36</b>	<b>Summe Auszahlungen aus der Finanzierungstätigkeit</b>							<b>0,00</b>	<b>0,00</b>	<b>0,00</b>
<b>SA4</b>	<b>Saldo (4) Geldfluss aus der Finanzierungstätigkeit (35 - 36)</b>							<b>0,00</b>	<b>0,00</b>	<b>0,00</b>
<b>SA5</b>	<b>Saldo (5) Geldfluss aus der voranschlagswirksamen Gebarung (Saldo 3 + Saldo 4)</b>							<b>-1.095,93</b>	<b>-3.200,00</b>	<b>2.104,07</b>
<b>43</b>	<b>Jugendwohlfahrt</b>									
<b>439</b>	<b>Sonstige Einrichtungen und Maßnahmen</b>									
<b>439000</b>	<b>Sonstige Einrichtungen und Maßnahmen</b>									
<b>Operative Gebarung</b>										
<b>SU 21 / 31</b>	<b>Summe Erträge / Einzahlungen operative Gebarung</b>				<b>0,00</b>	<b>0,00</b>	<b>0,00</b>	<b>0,00</b>	<b>0,00</b>	<b>0,00</b>
1/439000-751000	Jugendwohlfahrts-Umlage	2231	3231	26	61.807,63	62.000,00	-192,37	61.807,63	62.000,00	-192,37
1/439000-768100	Tagesmutterbetreuung	2234	3234	27	1.044,00	2.500,00	-1.456,00	1.044,00	2.500,00	-1.456,00
1/439000-768200	Förderung Tagesmutter	2234	3234	27	423,75	2.000,00	-1.576,25	423,75	2.000,00	-1.576,25
1/439000-768300	Förderung Elternbeitrag Tagesmutter	2234	3234	27		500,00	-500,00		500,00	-500,00
<b>SU 22 / 32</b>	<b>Summe Aufwendungen / Auszahlungen operative Gebarung</b>				<b>63.275,38</b>	<b>67.000,00</b>	<b>-3.724,62</b>	<b>63.275,38</b>	<b>67.000,00</b>	<b>-3.724,62</b>
<b>SA 0 / SA 1</b>	<b>(0) Nettoergebnis (21 - 22) / (1) Geldfluss operative Gebarung (31 - 32)</b>				<b>-63.275,38</b>	<b>-67.000,00</b>	<b>3.724,62</b>	<b>-63.275,38</b>	<b>-67.000,00</b>	<b>3.724,62</b>
<b>SU 23</b>	<b>Summe Haushaltsrücklagen</b>				<b>0,00</b>	<b>0,00</b>	<b>0,00</b>	<b>0,00</b>	<b>0,00</b>	<b>0,00</b>
<b>SA00</b>	<b>Nettoergebnis nach Zuw./Entn. Haushaltsrücklagen (Saldo 0 +/- SU23)</b>				<b>-63.275,38</b>	<b>-67.000,00</b>	<b>3.724,62</b>			
<b>Investive Gebarung</b>										
<b>SU 33</b>	<b>Summe Einzahlungen investive Gebarung</b>							<b>0,00</b>	<b>0,00</b>	<b>0,00</b>
<b>SU 34</b>	<b>Summe Auszahlungen investive Gebarung</b>							<b>0,00</b>	<b>0,00</b>	<b>0,00</b>
<b>SA2</b>	<b>Saldo (2) Geldfluss aus der Investiven Gebarung (33 - 34)</b>							<b>0,00</b>	<b>0,00</b>	<b>0,00</b>





		MVAG	MVAG	QU	Ergebnisrechnung			Finanzierungsrechnung		
		EH	FH		RA 2020	VA 2020	RA - VA	RA 2020	VA 2020	RA - VA
<b>48</b>	<b>Wohnbauförderung</b>									
<b>480</b>	<b>Allgemeine Wohnbauförderung</b>									
<b>480000</b>	<b>Allgemeine Wohnbauförderung</b>									
<b>Operative Gebarung</b>										
<b>SU 21 / 31</b>	<b>Summe Erträge / Einzahlungen operative Gebarung</b>				<b>0,00</b>	<b>0,00</b>	<b>0,00</b>	<b>0,00</b>	<b>0,00</b>	<b>0,00</b>
1/480000-768000	Umwelt-Förderungen	2234	3234	27	3.750,00	5.500,00	-1.750,00	3.750,00	5.500,00	-1.750,00
<b>SU 22 / 32</b>	<b>Summe Aufwendungen / Auszahlungen operative Gebarung</b>				<b>3.750,00</b>	<b>5.500,00</b>	<b>-1.750,00</b>	<b>3.750,00</b>	<b>5.500,00</b>	<b>-1.750,00</b>
<b>SA 0 / SA 1</b>	<b>(0) Nettoergebnis (21 - 22) / (1) Geldfluss operative Gebarung (31 - 32)</b>				<b>-3.750,00</b>	<b>-5.500,00</b>	<b>1.750,00</b>	<b>-3.750,00</b>	<b>-5.500,00</b>	<b>1.750,00</b>
<b>SU 23</b>	<b>Summe Haushaltsrücklagen</b>				<b>0,00</b>	<b>0,00</b>	<b>0,00</b>	<b>0,00</b>	<b>0,00</b>	<b>0,00</b>
<b>SA00</b>	<b>Nettoergebnis nach Zuw./Entn. Haushaltsrücklagen (Saldo 0 +/- SU23)</b>				<b>-3.750,00</b>	<b>-5.500,00</b>	<b>1.750,00</b>			
<b>Investive Gebarung</b>										
<b>SU 33</b>	<b>Summe Einzahlungen investive Gebarung</b>							<b>0,00</b>	<b>0,00</b>	<b>0,00</b>
<b>SU 34</b>	<b>Summe Auszahlungen investive Gebarung</b>							<b>0,00</b>	<b>0,00</b>	<b>0,00</b>
<b>SA2</b>	<b>Saldo (2) Geldfluss aus der Investiven Gebarung (33 - 34)</b>							<b>0,00</b>	<b>0,00</b>	<b>0,00</b>
<b>SA3</b>	<b>Saldo (3) Nettofinanzierungssaldo (Saldo 1 + Saldo 2)</b>							<b>-3.750,00</b>	<b>-5.500,00</b>	<b>1.750,00</b>
<b>Finanzierungstätigkeit</b>										
<b>SU 35</b>	<b>Summe Einzahlungen aus der Finanzierungstätigkeit</b>							<b>0,00</b>	<b>0,00</b>	<b>0,00</b>
<b>SU 36</b>	<b>Summe Auszahlungen aus der Finanzierungstätigkeit</b>							<b>0,00</b>	<b>0,00</b>	<b>0,00</b>
<b>SA4</b>	<b>Saldo (4) Geldfluss aus der Finanzierungstätigkeit (35 - 36)</b>							<b>0,00</b>	<b>0,00</b>	<b>0,00</b>
<b>SA5</b>	<b>Saldo (5) Geldfluss aus der voranschlagswirksamen Gebarung (Saldo 3 + Saldo 4)</b>							<b>-3.750,00</b>	<b>-5.500,00</b>	<b>1.750,00</b>
<b>489</b>	<b>Sonstige Maßnahmen</b>									
<b>489000</b>	<b>Sonstige Maßnahmen</b>									
<b>Operative Gebarung</b>										
<b>SU 21 / 31</b>	<b>Summe Erträge / Einzahlungen operative Gebarung</b>				<b>0,00</b>	<b>0,00</b>	<b>0,00</b>	<b>0,00</b>	<b>0,00</b>	<b>0,00</b>
1/489000-768100	Wohnbauförderung	2234	3234	27	1.120,00	1.000,00	120,00	1.120,00	1.000,00	120,00
<b>SU 22 / 32</b>	<b>Summe Aufwendungen / Auszahlungen operative Gebarung</b>				<b>1.120,00</b>	<b>1.000,00</b>	<b>120,00</b>	<b>1.120,00</b>	<b>1.000,00</b>	<b>120,00</b>
<b>SA 0 / SA 1</b>	<b>(0) Nettoergebnis (21 - 22) / (1) Geldfluss operative Gebarung (31 - 32)</b>				<b>-1.120,00</b>	<b>-1.000,00</b>	<b>-120,00</b>	<b>-1.120,00</b>	<b>-1.000,00</b>	<b>-120,00</b>
<b>SU 23</b>	<b>Summe Haushaltsrücklagen</b>				<b>0,00</b>	<b>0,00</b>	<b>0,00</b>	<b>0,00</b>	<b>0,00</b>	<b>0,00</b>
<b>SA00</b>	<b>Nettoergebnis nach Zuw./Entn. Haushaltsrücklagen (Saldo 0 +/- SU23)</b>				<b>-1.120,00</b>	<b>-1.000,00</b>	<b>-120,00</b>			
<b>Investive Gebarung</b>										
<b>SU 33</b>	<b>Summe Einzahlungen investive Gebarung</b>							<b>0,00</b>	<b>0,00</b>	<b>0,00</b>
<b>SU 34</b>	<b>Summe Auszahlungen investive Gebarung</b>							<b>0,00</b>	<b>0,00</b>	<b>0,00</b>
<b>SA2</b>	<b>Saldo (2) Geldfluss aus der Investiven Gebarung (33 - 34)</b>							<b>0,00</b>	<b>0,00</b>	<b>0,00</b>
<b>SA3</b>	<b>Saldo (3) Nettofinanzierungssaldo (Saldo 1 + Saldo 2)</b>							<b>-1.120,00</b>	<b>-1.000,00</b>	<b>-120,00</b>

	MVAG MVAG QU		Ergebnisrechnung			Finanzierungsrechnung		
	EH	FH	RA 2020	VA 2020	RA - VA	RA 2020	VA 2020	RA - VA
<b>Finanzierungstätigkeit</b>								
SU 35		Summe Einzahlungen aus der Finanzierungstätigkeit				0,00	0,00	0,00
SU 36		Summe Auszahlungen aus der Finanzierungstätigkeit				0,00	0,00	0,00
SA4		Saldo (4) Geldfluss aus der Finanzierungstätigkeit (35 – 36)				0,00	0,00	0,00
SA5		Saldo (5) Geldfluss aus der voranschlagswirksamen Gebarung (Saldo 3 + Saldo 4)				-1.120,00	-1.000,00	-120,00

		MVAG			Ergebnisrechnung			Finanzierungsrechnung		
		EH	FH	QU	RA 2020	VA 2020	RA - VA	RA 2020	VA 2020	RA - VA
<b>5 Gesundheit</b>										
<b>51</b>	<b>Gesundheitsdienst</b>									
<b>510</b>	<b>Medizinische Bereichsversorgung</b>									
<b>510000</b>	<b>Medizinische Bereichsversorgung</b>									
<b>Operative Gebarung</b>										
2/510000+829000	Totenbeschauegebühren	2116	3116	18	1.200,00	500,00	700,00	1.200,00	500,00	700,00
<b>SU 21 / 31</b>	<b>Summe Erträge / Einzahlungen operative Gebarung</b>				<b>1.200,00</b>	<b>500,00</b>	<b>700,00</b>	<b>1.200,00</b>	<b>500,00</b>	<b>700,00</b>
1/510000-500000	Kosten gemeindeärztlicher Dienst	2211	3211	20	11.627,43	11.700,00	-72,57	11.627,43	11.700,00	-72,57
1/510000-564000	Totenbeschauegebühren	2211	3211	20	557,96	400,00	157,96	557,96	400,00	157,96
1/510000-580000	DGB für Familienbeihilfen	2212	3212	20	320,63	400,00	-79,37	320,63	400,00	-79,37
1/510000-751000	Beitrag an Pensionsverband	2231	3231	26	8.691,04	8.400,00	291,04	8.691,04	8.400,00	291,04
<b>SU 22 / 32</b>	<b>Summe Aufwendungen / Auszahlungen operative Gebarung</b>				<b>21.197,06</b>	<b>20.900,00</b>	<b>297,06</b>	<b>21.197,06</b>	<b>20.900,00</b>	<b>297,06</b>
<b>SA 0 / SA 1</b>	<b>(0) Nettoergebnis (21 - 22) / (1) Geldfluss operative Gebarung (31 - 32)</b>				<b>-19.997,06</b>	<b>-20.400,00</b>	<b>402,94</b>	<b>-19.997,06</b>	<b>-20.400,00</b>	<b>402,94</b>
<b>SU 23</b>	<b>Summe Haushaltsrücklagen</b>				<b>0,00</b>	<b>0,00</b>	<b>0,00</b>	<b>0,00</b>	<b>0,00</b>	<b>0,00</b>
<b>SA00</b>	<b>Nettoergebnis nach Zuw./Entn. Haushaltsrücklagen (Saldo 0 +/- SU23)</b>				<b>-19.997,06</b>	<b>-20.400,00</b>	<b>402,94</b>			
<b>Investive Gebarung</b>										
<b>SU 33</b>	<b>Summe Einzahlungen investive Gebarung</b>							<b>0,00</b>	<b>0,00</b>	<b>0,00</b>
<b>SU 34</b>	<b>Summe Auszahlungen investive Gebarung</b>							<b>0,00</b>	<b>0,00</b>	<b>0,00</b>
<b>SA2</b>	<b>Saldo (2) Geldfluss aus der Investiven Gebarung (33 - 34)</b>							<b>0,00</b>	<b>0,00</b>	<b>0,00</b>
<b>SA3</b>	<b>Saldo (3) Nettofinanzierungssaldo (Saldo 1 + Saldo 2)</b>							<b>-19.997,06</b>	<b>-20.400,00</b>	<b>402,94</b>
<b>Finanzierungstätigkeit</b>										
<b>SU 35</b>	<b>Summe Einzahlungen aus der Finanzierungstätigkeit</b>							<b>0,00</b>	<b>0,00</b>	<b>0,00</b>
<b>SU 36</b>	<b>Summe Auszahlungen aus der Finanzierungstätigkeit</b>							<b>0,00</b>	<b>0,00</b>	<b>0,00</b>
<b>SA4</b>	<b>Saldo (4) Geldfluss aus der Finanzierungstätigkeit (35 - 36)</b>							<b>0,00</b>	<b>0,00</b>	<b>0,00</b>
<b>SA5</b>	<b>Saldo (5) Geldfluss aus der voranschlagswirksamen Gebarung (Saldo 3 + Saldo 4)</b>							<b>-19.997,06</b>	<b>-20.400,00</b>	<b>402,94</b>
<b>512</b>	<b>Sonstige medizinische Beratung und Betreuung</b>									
<b>512000</b>	<b>Sonstige Med. Beratung und Betreuung</b>									
<b>Operative Gebarung</b>										
2/512000+829000	Einnahmen Kurse u. Veranstaltungen	2116	3116	18		2.900,00	-2.900,00		2.900,00	-2.900,00
2/512000+861000	NÖN Tut Förderung	2121	3121	15		1.000,00	-1.000,00		1.000,00	-1.000,00
<b>SU 21 / 31</b>	<b>Summe Erträge / Einzahlungen operative Gebarung</b>				<b>0,00</b>	<b>3.900,00</b>	<b>-3.900,00</b>	<b>0,00</b>	<b>3.900,00</b>	<b>-3.900,00</b>
1/512000-728100	Gesunde Gemeinde	2225	3225	24	261,96	5.600,00	-5.338,04	261,96	5.600,00	-5.338,04
<b>SU 22 / 32</b>	<b>Summe Aufwendungen / Auszahlungen operative Gebarung</b>				<b>261,96</b>	<b>5.600,00</b>	<b>-5.338,04</b>	<b>261,96</b>	<b>5.600,00</b>	<b>-5.338,04</b>
<b>SA 0 / SA 1</b>	<b>(0) Nettoergebnis (21 - 22) / (1) Geldfluss operative Gebarung (31 - 32)</b>				<b>-261,96</b>	<b>-1.700,00</b>	<b>1.438,04</b>	<b>-261,96</b>	<b>-1.700,00</b>	<b>1.438,04</b>
<b>SU 23</b>	<b>Summe Haushaltsrücklagen</b>				<b>0,00</b>	<b>0,00</b>	<b>0,00</b>	<b>0,00</b>	<b>0,00</b>	<b>0,00</b>



	MVAG	MVAG	QU	Ergebnisrechnung			Finanzierungsrechnung			
				EH	FH	RA 2020	VA 2020	RA - VA	RA 2020	VA 2020
<b>53</b>										
<b>530</b>										
<b>530000</b>										
<b>Operative Gebarung</b>										
<b>SU 21 / 31</b>										
<b>1/530000-757000</b>										
<b>SU 22 / 32</b>										
<b>SA 0 / SA 1</b>										
<b>SU 23</b>										
<b>SA00</b>										
<b>Investive Gebarung</b>										
<b>SU 33</b>										
<b>SU 34</b>										
<b>SA2</b>										
<b>SA3</b>										
<b>Finanzierungstätigkeit</b>										
<b>SU 35</b>										
<b>SU 36</b>										
<b>SA4</b>										
<b>SA5</b>										
<b>56</b>										
<b>562</b>										
<b>562000</b>										
<b>Operative Gebarung</b>										
<b>SU 21 / 31</b>										
<b>1/562000-752000</b>										
<b>SU 22 / 32</b>										
<b>SA 0 / SA 1</b>										
<b>SU 23</b>										
<b>SA00</b>										
<b>Investive Gebarung</b>										
<b>SU 33</b>										
<b>SU 34</b>										
<b>SA2</b>										
<b>SA3</b>										



	MVAG MVAG QU		Ergebnisrechnung			Finanzierungsrechnung		
	EH	FH	RA 2020	VA 2020	RA - VA	RA 2020	VA 2020	RA - VA
<b>Finanzierungstätigkeit</b>								
<b>SU 35</b>		Summe Einzahlungen aus der Finanzierungstätigkeit				0,00	0,00	0,00
<b>SU 36</b>		Summe Auszahlungen aus der Finanzierungstätigkeit				0,00	0,00	0,00
<b>SA4</b>		Saldo (4) Geldfluss aus der Finanzierungstätigkeit (35 – 36)				0,00	0,00	0,00
<b>SA5</b>		Saldo (5) Geldfluss aus der voranschlagswirksamen Gebarung (Saldo 3 + Saldo 4)				-831.813,02	-834.000,00	2.186,98

		MVAG	MVAG	QU	Ergebnisrechnung			Finanzierungsrechnung		
		EH	FH		RA 2020	VA 2020	RA - VA	RA 2020	VA 2020	RA - VA
<b>6 Straßen- und Wasserbau, Verkehr</b>										
<b>61</b>	<b>Straßenbau</b>									
<b>612</b>	<b>Gemeindestraßen</b>									
<b>612000</b>	<b>Gemeindestraßen</b>									
<b>Operative Gebarung</b>										
2/612000+811000	Pacht Wetterstation Wachtberg B122	2115	3115	14	73,58		73,58	73,58		73,58
2/612000+813000	Erträge aus der Auflösung von Investitionszuschüssen (Kapitaltransfers)	2127			39.967,88	52.500,00	-12.532,12			
2/612000+828000	Ersätze von Ausgaben - Geschwindigkeitsmessgerät	2116	3116	18	206,59	500,00	-293,41	386,89	500,00	-113,11
6/612000+829910	Zuführung Straßenbau	2116	3116	18	16.679,31		16.679,31	16.679,31		16.679,31
2/612000+861100	Zinsenschuss des Landes	2121	3121	15	2.174,41	3.800,00	-1.625,59	2.174,41	3.800,00	-1.625,59
6/612000+871000	Beihilfen aus Bedarfszuweisungen	2121	3121	33	85.000,00	165.000,00	-80.000,00	85.000,00	165.000,00	-80.000,00
<b>SU 21 / 31</b>	<b>Summe Erträge / Einzahlungen operative Gebarung</b>				<b>144.101,77</b>	<b>221.800,00</b>	<b>-77.698,23</b>	<b>104.314,19</b>	<b>169.300,00</b>	<b>-64.985,81</b>
1/612000-413000	Häusernummerierung	2221	3221	23		100,00	-100,00		100,00	-100,00
1/612000-511000	Bezüge VB II Arbeiter	2211	3211	20	12.815,57	13.500,00	-684,43	12.815,57	13.500,00	-684,43
1/612000-565000	Mehrleistungsvergütungen	2211	3211	20	392,70	600,00	-207,30	392,70	600,00	-207,30
1/612000-569000	Zulagen	2211	3211	20	1.169,30	1.500,00	-330,70	1.169,30	1.500,00	-330,70
1/612000-580000	DGB für Familienbeihilfen	2212	3212	20	560,72	700,00	-139,28	560,72	700,00	-139,28
1/612000-582000	DGB Sozialversicherung	2212	3212	20	3.019,70	3.300,00	-280,30	3.019,70	3.300,00	-280,30
1/612000-582900	Abfertigungskassa	2212	3212	20		200,00	-200,00		200,00	-200,00
1/612000-592000	Dotierung von Rückstellungen für Jubiläumswendungen	2214			204,63	200,00	4,63			
1/612000-610000	Instandhaltung von Grünflächen	2224	3224	24	8.914,55	5.000,00	3.914,55	8.914,55	5.000,00	3.914,55
1/612000-611000	Instandhaltung Straßenbau	2224	3224	24	25.850,94	20.000,00	5.850,94	25.850,94	20.000,00	5.850,94
1/612000-614000	Instandhaltung Buswartehäuschen	2224	3224	24		1.000,00	-1.000,00		1.000,00	-1.000,00
1/612000-616000	Instandhaltung von Maschinen und Geräten	2224	3224	24	275,45	1.500,00	-1.224,55	275,45	1.500,00	-1.224,55
1/612000-650000	Kreditzinsen	2241	3241	25	2.290,03	3.900,00	-1.609,97	2.290,03	3.900,00	-1.609,97
1/612000-670000	Versicherungen	2222	3222	24	407,95		407,95	407,95		407,95
1/612000-680000	Planmäßige Abschreibung	2226			219.579,69	255.000,00	-35.420,31			
1/612000-720000	Verwaltungs-/Sachaufwand Bauhof	2225	3225	24	6.854,00	5.300,00	1.554,00	6.854,00	5.300,00	1.554,00
1/612000-729910	Zuführung Straßenbau	2225	3225	24	16.679,31		16.679,31	16.679,31		16.679,31
1/612000-768000	Subventionen und Entschädigungen	2234	3234	27	4.686,50	1.000,00	3.686,50	4.686,50	1.000,00	3.686,50
<b>SU 22 / 32</b>	<b>Summe Aufwendungen / Auszahlungen operative Gebarung</b>				<b>303.701,04</b>	<b>312.800,00</b>	<b>-9.098,96</b>	<b>83.916,72</b>	<b>57.600,00</b>	<b>26.316,72</b>
<b>SA 0 / SA 1</b>	<b>(0) Nettoergebnis (21 - 22) / (1) Geldfluss operative Gebarung (31 - 32)</b>				<b>-159.599,27</b>	<b>-91.000,00</b>	<b>-68.599,27</b>	<b>20.397,47</b>	<b>111.700,00</b>	<b>-91.302,53</b>
<b>SU 23</b>	<b>Summe Haushaltsrücklagen</b>				<b>0,00</b>	<b>0,00</b>	<b>0,00</b>	<b>0,00</b>	<b>0,00</b>	<b>0,00</b>
<b>SA00</b>	<b>Nettoergebnis nach Zuw./Entn. Haushaltsrücklagen (Saldo 0 +/- SU23)</b>				<b>-159.599,27</b>	<b>-91.000,00</b>	<b>-68.599,27</b>			

	MVAG	MVAG	QU	Ergebnisrechnung			Finanzierungsrechnung		
				EH	FH		RA 2020	VA 2020	RA - VA
<b>Investive Gebarung</b>									
<b>SU 33</b>	<b>Summe Einzahlungen investive Gebarung</b>						<b>0,00</b>	<b>0,00</b>	<b>0,00</b>
5/612000-002000	Gemeindestrassenbau			3412	40		41.468,61	40.000,00	1.468,61
5/612000-002100	Rendgründe			3412	40		60.210,70	125.000,00	-64.789,30
<b>SU 34</b>	<b>Summe Auszahlungen investive Gebarung</b>						<b>101.679,31</b>	<b>165.000,00</b>	<b>-63.320,69</b>
<b>SA2</b>	<b>Saldo (2) Geldfluss aus der Investiven Gebarung (33 – 34)</b>						<b>-101.679,31</b>	<b>-165.000,00</b>	<b>63.320,69</b>
<b>SA3</b>	<b>Saldo (3) Nettofinanzierungssaldo (Saldo 1 + Saldo 2)</b>						<b>-81.281,84</b>	<b>-53.300,00</b>	<b>-27.981,84</b>
<b>Finanzierungstätigkeit</b>									
<b>SU 35</b>	<b>Summe Einzahlungen aus der Finanzierungstätigkeit</b>						<b>0,00</b>	<b>0,00</b>	<b>0,00</b>
1/612000-346000	Tilgung Bankdarlehen			3614	65		71.701,36	71.700,00	1,36
<b>SU 36</b>	<b>Summe Auszahlungen aus der Finanzierungstätigkeit</b>						<b>71.701,36</b>	<b>71.700,00</b>	<b>1,36</b>
<b>SA4</b>	<b>Saldo (4) Geldfluss aus der Finanzierungstätigkeit (35 – 36)</b>						<b>-71.701,36</b>	<b>-71.700,00</b>	<b>-1,36</b>
<b>SA5</b>	<b>Saldo (5) Geldfluss aus der voranschlagswirksamen Gebarung (Saldo 3 + Saldo 4)</b>						<b>-152.983,20</b>	<b>-125.000,00</b>	<b>-27.983,20</b>
<b>64 Straßenverkehr</b>									
<b>640 Einrichtungen und Maßnahmen nach der Straßenverkehrsordr</b>									
<b>640000 Einrichtungen u.Maßn.n.d.Stvo</b>									
<b>Operative Gebarung</b>									
2/640000+813000	Erträge aus der Auflösung von Investitionszuschüssen (Kapitaltransfers)			2127			79,42	100,00	-20,58
2/640000+829000	Ersatz von Beschädigungen (Unfällen)			2116	3116	18	1.587,91	600,00	987,91
2/640000+868000	Gemeindestrassenstrafen			2124	3124	16	11.855,00	5.000,00	6.855,00
<b>SU 21 / 31</b>	<b>Summe Erträge / Einzahlungen operative Gebarung</b>						<b>13.522,33</b>	<b>5.700,00</b>	<b>7.822,33</b>
1/640000-400000	Verkehrszeichen			2221	3221	23	2.962,24	1.500,00	1.462,24
1/640000-680000	Planmäßige Abschreibung			2226			622,07	600,00	22,07
<b>SU 22 / 32</b>	<b>Summe Aufwendungen / Auszahlungen operative Gebarung</b>						<b>3.584,31</b>	<b>2.100,00</b>	<b>1.484,31</b>
<b>SA 0 / SA 1</b>	<b>(0) Nettoergebnis (21 - 22) / (1) Geldfluss operative Gebarung (31 – 32)</b>						<b>9.938,02</b>	<b>3.600,00</b>	<b>6.338,02</b>
<b>SU 23</b>	<b>Summe Haushaltsrücklagen</b>						<b>0,00</b>	<b>0,00</b>	<b>0,00</b>
<b>SA00</b>	<b>Nettoergebnis nach Zuw./Entn. Haushaltsrücklagen (Saldo 0 +/- SU23)</b>						<b>9.938,02</b>	<b>3.600,00</b>	<b>6.338,02</b>
<b>Investive Gebarung</b>									
<b>SU 33</b>	<b>Summe Einzahlungen investive Gebarung</b>						<b>0,00</b>	<b>0,00</b>	<b>0,00</b>
1/640000-050000	Ankauf von Verkehrszeichen und Spiegeln			3412	40			1.000,00	-1.000,00
<b>SU 34</b>	<b>Summe Auszahlungen investive Gebarung</b>						<b>0,00</b>	<b>1.000,00</b>	<b>-1.000,00</b>
<b>SA2</b>	<b>Saldo (2) Geldfluss aus der Investiven Gebarung (33 – 34)</b>						<b>0,00</b>	<b>-1.000,00</b>	<b>1.000,00</b>
<b>SA3</b>	<b>Saldo (3) Nettofinanzierungssaldo (Saldo 1 + Saldo 2)</b>						<b>10.480,67</b>	<b>3.100,00</b>	<b>7.380,67</b>

	MVAG MVAG QU		Ergebnisrechnung			Finanzierungsrechnung		
	EH	FH	RA 2020	VA 2020	RA - VA	RA 2020	VA 2020	RA - VA
<b>Finanzierungstätigkeit</b>								
<b>SU 35</b>		Summe Einzahlungen aus der Finanzierungstätigkeit				0,00	0,00	0,00
<b>SU 36</b>		Summe Auszahlungen aus der Finanzierungstätigkeit				0,00	0,00	0,00
<b>SA4</b>		Saldo (4) Geldfluss aus der Finanzierungstätigkeit (35 – 36)				0,00	0,00	0,00
<b>SA5</b>		Saldo (5) Geldfluss aus der voranschlagswirksamen Gebarung (Saldo 3 + Saldo 4)				10.480,67	3.100,00	7.380,67

		MVAG MVAG QU			Ergebnisrechnung			Finanzierungsrechnung		
		EH	FH		RA 2020	VA 2020	RA - VA	RA 2020	VA 2020	RA - VA
<b>7 Wirtschaftsförderung</b>										
<b>71</b>	<b>Grundlagenverbesserung in der Land- und Forstwirtschaft</b>									
<b>710</b>	<b>Land- und forstwirtschaftlicher Wegebau</b>									
<b>710000</b>	<b>Land- und Forstwirtschaftl. Wegebau</b>									
<b>Operative Gebarung</b>										
2/710000+813000	Erträge aus der Auflösung von Investitionszuschüssen (Kapitaltransfers)	2127			15.266,59		15.266,59			
6/710000+829910	Zuführung Güterweg	2116	3116	18	25.372,24	22.500,00	2.872,24	25.372,24	22.500,00	2.872,24
6/710000+871000	Beihilfen aus Bedarfszuweisungen	2121	3121	33	11.250,00	11.200,00	50,00	11.250,00	11.200,00	50,00
<b>SU 21 / 31</b>	<b>Summe Erträge / Einzahlungen operative Gebarung</b>				<b>51.888,83</b>	<b>33.700,00</b>	<b>18.188,83</b>	<b>36.622,24</b>	<b>33.700,00</b>	<b>2.922,24</b>
1/710000-680000	Planmäßige Abschreibung	2226			119.232,07		119.232,07			
1/710000-729910	Zuführung Güterweg	2225	3225	24	25.372,24	22.500,00	2.872,24	25.372,24	22.500,00	2.872,24
<b>SU 22 / 32</b>	<b>Summe Aufwendungen / Auszahlungen operative Gebarung</b>				<b>144.604,31</b>	<b>22.500,00</b>	<b>122.104,31</b>	<b>25.372,24</b>	<b>22.500,00</b>	<b>2.872,24</b>
<b>SA 0 / SA 1</b>	<b>(0) Nettoergebnis (21 - 22) / (1) Geldfluss operative Gebarung (31 - 32)</b>				<b>-92.715,48</b>	<b>11.200,00</b>	<b>-103.915,48</b>	<b>11.250,00</b>	<b>11.200,00</b>	<b>50,00</b>
<b>SU 23</b>	<b>Summe Haushaltsrücklagen</b>				<b>0,00</b>	<b>0,00</b>	<b>0,00</b>	<b>0,00</b>	<b>0,00</b>	<b>0,00</b>
<b>SA00</b>	<b>Nettoergebnis nach Zuw./Entn. Haushaltsrücklagen (Saldo 0 +/- SU23)</b>				<b>-92.715,48</b>	<b>11.200,00</b>	<b>-103.915,48</b>			
<b>Investive Gebarung</b>										
6/710000+301000	Fachabt.GW Förderung		3331	33				16.240,18	16.300,00	-59,82
<b>SU 33</b>	<b>Summe Einzahlungen investive Gebarung</b>							<b>16.240,18</b>	<b>16.300,00</b>	<b>-59,82</b>
5/710000-002000	Güterwege		3412	40				52.862,42	50.000,00	2.862,42
<b>SU 34</b>	<b>Summe Auszahlungen investive Gebarung</b>							<b>52.862,42</b>	<b>50.000,00</b>	<b>2.862,42</b>
<b>SA2</b>	<b>Saldo (2) Geldfluss aus der Investiven Gebarung (33 - 34)</b>							<b>-36.622,24</b>	<b>-33.700,00</b>	<b>-2.922,24</b>
<b>SA3</b>	<b>Saldo (3) Nettofinanzierungssaldo (Saldo 1 + Saldo 2)</b>							<b>-25.372,24</b>	<b>-22.500,00</b>	<b>-2.872,24</b>
<b>Finanzierungstätigkeit</b>										
<b>SU 35</b>	<b>Summe Einzahlungen aus der Finanzierungstätigkeit</b>							<b>0,00</b>	<b>0,00</b>	<b>0,00</b>
<b>SU 36</b>	<b>Summe Auszahlungen aus der Finanzierungstätigkeit</b>							<b>0,00</b>	<b>0,00</b>	<b>0,00</b>
<b>SA4</b>	<b>Saldo (4) Geldfluss aus der Finanzierungstätigkeit (35 - 36)</b>							<b>0,00</b>	<b>0,00</b>	<b>0,00</b>
<b>SA5</b>	<b>Saldo (5) Geldfluss aus der voranschlagswirksamen Gebarung (Saldo 3 + Saldo 4)</b>							<b>-25.372,24</b>	<b>-22.500,00</b>	<b>-2.872,24</b>
<b>74</b>	<b>Sonstige Förderung der Land- und Forstwirtschaft</b>									
<b>749</b>	<b>Sonstige Einrichtungen und Maßnahmen</b>									
<b>749000</b>	<b>Sonstige Einrichtungen und Maßnahmen</b>									
<b>Operative Gebarung</b>										
<b>SU 21 / 31</b>	<b>Summe Erträge / Einzahlungen operative Gebarung</b>				<b>0,00</b>	<b>0,00</b>	<b>0,00</b>	<b>0,00</b>	<b>0,00</b>	<b>0,00</b>
1/749000-728000	Künstliche Besamungen	2225	3225	24	4.503,16	6.500,00	-1.996,84	4.503,16	6.500,00	-1.996,84
<b>SU 22 / 32</b>	<b>Summe Aufwendungen / Auszahlungen operative Gebarung</b>				<b>4.503,16</b>	<b>6.500,00</b>	<b>-1.996,84</b>	<b>4.503,16</b>	<b>6.500,00</b>	<b>-1.996,84</b>

	MVAG	MVAG	QU	Ergebnisrechnung			Finanzierungsrechnung				
				EH	FH	RA 2020	VA 2020	RA - VA	RA 2020	VA 2020	RA - VA
SA 0 / SA 1	(0) Nettoergebnis (21 - 22) / (1) Geldfluss operative Gebarung (31 - 32)										
SU 23	Summe Haushaltsrücklagen			0,00	0,00	0,00	0,00	0,00	0,00	0,00	0,00
SA00	Nettoergebnis nach Zuw./Entn. Haushaltsrücklagen (Saldo 0 +/- SU23)			-4.503,16	-6.500,00	1.996,84	-4.503,16	-6.500,00	1.996,84		
<b>Investive Gebarung</b>											
SU 33	Summe Einzahlungen investive Gebarung						0,00	0,00	0,00	0,00	0,00
SU 34	Summe Auszahlungen investive Gebarung						0,00	0,00	0,00	0,00	0,00
SA2	Saldo (2) Geldfluss aus der Investiven Gebarung (33 - 34)						0,00	0,00	0,00	0,00	0,00
SA3	Saldo (3) Nettofinanzierungssaldo (Saldo 1 + Saldo 2)						-4.503,16	-6.500,00	1.996,84		
<b>Finanzierungstätigkeit</b>											
SU 35	Summe Einzahlungen aus der Finanzierungstätigkeit						0,00	0,00	0,00	0,00	0,00
SU 36	Summe Auszahlungen aus der Finanzierungstätigkeit						0,00	0,00	0,00	0,00	0,00
SA4	Saldo (4) Geldfluss aus der Finanzierungstätigkeit (35 - 36)						0,00	0,00	0,00	0,00	0,00
SA5	Saldo (5) Geldfluss aus der voranschlagswirksamen Gebarung (Saldo 3 + Saldo 4)						-4.503,16	-6.500,00	1.996,84		
<b>77 Förderung des Fremdenverkehrs</b>											
<b>770 Einrichtungen zur Förderung des Fremdenverkehrs</b>											
<b>770000 Einrichtungen zur Förd. des Tourismus</b>											
<b>Operative Gebarung</b>											
SU 21 / 31	Summe Erträge / Einzahlungen operative Gebarung			0,00	0,00	0,00	0,00	0,00	0,00	0,00	0,00
1/770000-726000	Mitgliedsbeiträge an Institutionen	2225	3225	24	9.945,33	10.100,00	-154,67	9.945,33	10.100,00	-154,67	
SU 22 / 32	Summe Aufwendungen / Auszahlungen operative Gebarung				9.945,33	10.100,00	-154,67	9.945,33	10.100,00	-154,67	
SA 0 / SA 1	(0) Nettoergebnis (21 - 22) / (1) Geldfluss operative Gebarung (31 - 32)				-9.945,33	-10.100,00	154,67	-9.945,33	-10.100,00	154,67	
SU 23	Summe Haushaltsrücklagen				0,00	0,00	0,00	0,00	0,00	0,00	0,00
SA00	Nettoergebnis nach Zuw./Entn. Haushaltsrücklagen (Saldo 0 +/- SU23)				-9.945,33	-10.100,00	154,67				
<b>Investive Gebarung</b>											
SU 33	Summe Einzahlungen investive Gebarung						0,00	0,00	0,00	0,00	0,00
SU 34	Summe Auszahlungen investive Gebarung						0,00	0,00	0,00	0,00	0,00
SA2	Saldo (2) Geldfluss aus der Investiven Gebarung (33 - 34)						0,00	0,00	0,00	0,00	0,00
SA3	Saldo (3) Nettofinanzierungssaldo (Saldo 1 + Saldo 2)						-9.945,33	-10.100,00	154,67		
<b>Finanzierungstätigkeit</b>											
SU 35	Summe Einzahlungen aus der Finanzierungstätigkeit						0,00	0,00	0,00	0,00	0,00
SU 36	Summe Auszahlungen aus der Finanzierungstätigkeit						0,00	0,00	0,00	0,00	0,00
SA4	Saldo (4) Geldfluss aus der Finanzierungstätigkeit (35 - 36)						0,00	0,00	0,00	0,00	0,00
SA5	Saldo (5) Geldfluss aus der voranschlagswirksamen Gebarung (Saldo 3 + Saldo 4)						-9.945,33	-10.100,00	154,67		

	MVAG EH	MVAG FH	QU 27	Ergebnisrechnung			Finanzierungsrechnung		
				RA 2020	VA 2020	RA - VA	RA 2020	VA 2020	RA - VA
<b>771</b>	<b>Maßnahmen zur Förderung des Fremdenverkehrs</b>								
<b>771000</b>	<b>Tourismus</b>								
<b>Operative Gebarung</b>									
<b>SU 21 / 31</b>	<b>Summe Erträge / Einzahlungen operative Gebarung</b>			<b>0,00</b>	<b>0,00</b>	<b>0,00</b>	<b>0,00</b>	<b>0,00</b>	<b>0,00</b>
1/771000-755000	Tourismusförderung	2233	3233	27		8.000,00	-8.000,00	8.000,00	-8.000,00
<b>SU 22 / 32</b>	<b>Summe Aufwendungen / Auszahlungen operative Gebarung</b>			<b>0,00</b>	<b>8.000,00</b>	<b>-8.000,00</b>	<b>0,00</b>	<b>8.000,00</b>	<b>-8.000,00</b>
<b>SA 0 / SA 1</b>	<b>(0) Nettoergebnis (21 - 22) / (1) Geldfluss operative Gebarung (31 - 32)</b>			<b>0,00</b>	<b>-8.000,00</b>	<b>8.000,00</b>	<b>0,00</b>	<b>-8.000,00</b>	<b>8.000,00</b>
<b>SU 23</b>	<b>Summe Haushaltsrücklagen</b>			<b>0,00</b>	<b>0,00</b>	<b>0,00</b>	<b>0,00</b>	<b>0,00</b>	<b>0,00</b>
<b>SA00</b>	<b>Nettoergebnis nach Zuw./Entn. Haushaltsrücklagen (Saldo 0 +/- SU23)</b>			<b>0,00</b>	<b>-8.000,00</b>	<b>8.000,00</b>			
<b>Investive Gebarung</b>									
<b>SU 33</b>	<b>Summe Einzahlungen investive Gebarung</b>						<b>0,00</b>	<b>0,00</b>	<b>0,00</b>
<b>SU 34</b>	<b>Summe Auszahlungen investive Gebarung</b>						<b>0,00</b>	<b>0,00</b>	<b>0,00</b>
<b>SA2</b>	<b>Saldo (2) Geldfluss aus der Investiven Gebarung (33 - 34)</b>						<b>0,00</b>	<b>0,00</b>	<b>0,00</b>
<b>SA3</b>	<b>Saldo (3) Nettofinanzierungssaldo (Saldo 1 + Saldo 2)</b>						<b>0,00</b>	<b>-8.000,00</b>	<b>8.000,00</b>
<b>Finanzierungstätigkeit</b>									
<b>SU 35</b>	<b>Summe Einzahlungen aus der Finanzierungstätigkeit</b>						<b>0,00</b>	<b>0,00</b>	<b>0,00</b>
<b>SU 36</b>	<b>Summe Auszahlungen aus der Finanzierungstätigkeit</b>						<b>0,00</b>	<b>0,00</b>	<b>0,00</b>
<b>SA4</b>	<b>Saldo (4) Geldfluss aus der Finanzierungstätigkeit (35 - 36)</b>						<b>0,00</b>	<b>0,00</b>	<b>0,00</b>
<b>SA5</b>	<b>Saldo (5) Geldfluss aus der voranschlagswirksamen Gebarung (Saldo 3 + Saldo 4)</b>						<b>0,00</b>	<b>-8.000,00</b>	<b>8.000,00</b>
<b>78</b>	<b>Förderung von Handel, Gewerbe und Industrie</b>								
<b>782</b>	<b>Wirtschaftspolitische Maßnahmen</b>								
<b>782000</b>	<b>Wirtschaftspolitische Maßnahmen</b>								
<b>Operative Gebarung</b>									
<b>SU 21 / 31</b>	<b>Summe Erträge / Einzahlungen operative Gebarung</b>			<b>0,00</b>	<b>0,00</b>	<b>0,00</b>	<b>0,00</b>	<b>0,00</b>	<b>0,00</b>
1/782000-756000	Gewerbeförderung	2233	3233	27	12.435,24	16.500,00	-4.064,76	12.435,24	16.500,00
<b>SU 22 / 32</b>	<b>Summe Aufwendungen / Auszahlungen operative Gebarung</b>			<b>12.435,24</b>	<b>16.500,00</b>	<b>-4.064,76</b>	<b>12.435,24</b>	<b>16.500,00</b>	<b>-4.064,76</b>
<b>SA 0 / SA 1</b>	<b>(0) Nettoergebnis (21 - 22) / (1) Geldfluss operative Gebarung (31 - 32)</b>			<b>-12.435,24</b>	<b>-16.500,00</b>	<b>4.064,76</b>	<b>-12.435,24</b>	<b>-16.500,00</b>	<b>4.064,76</b>
<b>SU 23</b>	<b>Summe Haushaltsrücklagen</b>			<b>0,00</b>	<b>0,00</b>	<b>0,00</b>	<b>0,00</b>	<b>0,00</b>	<b>0,00</b>
<b>SA00</b>	<b>Nettoergebnis nach Zuw./Entn. Haushaltsrücklagen (Saldo 0 +/- SU23)</b>			<b>-12.435,24</b>	<b>-16.500,00</b>	<b>4.064,76</b>			
<b>Investive Gebarung</b>									
<b>SU 33</b>	<b>Summe Einzahlungen investive Gebarung</b>						<b>0,00</b>	<b>0,00</b>	<b>0,00</b>
<b>SU 34</b>	<b>Summe Auszahlungen investive Gebarung</b>						<b>0,00</b>	<b>0,00</b>	<b>0,00</b>
<b>SA2</b>	<b>Saldo (2) Geldfluss aus der Investiven Gebarung (33 - 34)</b>						<b>0,00</b>	<b>0,00</b>	<b>0,00</b>
<b>SA3</b>	<b>Saldo (3) Nettofinanzierungssaldo (Saldo 1 + Saldo 2)</b>						<b>-12.435,24</b>	<b>-16.500,00</b>	<b>4.064,76</b>

	MVAG MVAG QU		Ergebnisrechnung			Finanzierungsrechnung		
	EH	FH	RA 2020	VA 2020	RA - VA	RA 2020	VA 2020	RA - VA
<b>Finanzierungstätigkeit</b>								
<b>SU 35</b>		Summe Einzahlungen aus der Finanzierungstätigkeit				0,00	0,00	0,00
<b>SU 36</b>		Summe Auszahlungen aus der Finanzierungstätigkeit				0,00	0,00	0,00
<b>SA4</b>		Saldo (4) Geldfluss aus der Finanzierungstätigkeit (35 – 36)				0,00	0,00	0,00
<b>SA5</b>		Saldo (5) Geldfluss aus der voranschlagswirksamen Gebarung (Saldo 3 + Saldo 4)				-12.435,24	-16.500,00	4.064,76



	MVAG			Ergebnisrechnung			Finanzierungsrechnung			
	EH	MVAG	QU	RA 2020	VA 2020	RA - VA	RA 2020	VA 2020	RA - VA	
		FH								
<b>8 Dienstleistungen</b>										
<b>81</b>	<b>Öffentliche Einrichtungen (soweit nicht dem Abschnitt 85)</b>									
<b>813</b>	<b>Müllbeseitigung</b>									
<b>813000</b>	<b>Abfallabfuhr</b>									
<b>Operative Gebarung</b>										
2/813000+813000	Erträge aus der Auflösung von Investitionszuschüssen (Kapitaltransfers)	2127		5.952,21	6.000,00	-47,79				
2/813000+829000	Müllsäckeverkauf	2116	3116	18	1.865,12	1.500,00	365,12	1.865,12	1.500,00	365,12
2/813000+829100	Entschädigung Altstoffsammelzentrum	2116	3116	18	10.392,12	10.000,00	392,12	10.392,12	10.000,00	392,12
2/813000+829500	Sonstige Einnahmen-Versicherungsfälle	2116	3116	18		300,00	-300,00		300,00	-300,00
2/813000+852100	Einnahmen aus Containerplätzen	2113	3113	12	9.648,51	9.500,00	148,51	9.648,51	9.500,00	148,51
2/813000+868000	Strafgelder nach NÖ AFWG	2124	3124	16		500,00	-500,00		500,00	-500,00
<b>SU 21 / 31</b>	<b>Summe Erträge / Einzahlungen operative Gebarung</b>				<b>27.857,96</b>	<b>27.800,00</b>	<b>57,96</b>	<b>21.905,75</b>	<b>21.800,00</b>	<b>105,75</b>
1/813000-413000	Ankauf für Abfallshop	2221	3221	23	1.622,92	1.400,00	222,92	1.197,46	1.400,00	-202,54
1/813000-459000	Sonstige Verbrauchsgüter	2221	3221	23		200,00	-200,00		200,00	-200,00
1/813000-511000	Bezüge VB II Arbeiter	2211	3211	20	7.139,77	9.600,00	-2.460,23	7.139,77	9.600,00	-2.460,23
1/813000-565000	Mehrleistungsvergütungen	2211	3211	20	262,00	500,00	-238,00	262,00	500,00	-238,00
1/813000-569000	Zulagen	2211	3211	20	552,09	1.000,00	-447,91	552,09	1.000,00	-447,91
1/813000-580000	DGB für Familienbeihilfen	2212	3212	20	310,24	500,00	-189,76	310,24	500,00	-189,76
1/813000-582000	DGB Sozialversicherung	2212	3212	20	1.667,31	2.300,00	-632,69	1.667,31	2.300,00	-632,69
1/813000-582900	Abfertigungskassa	2212	3212	20		100,00	-100,00		100,00	-100,00
1/813000-592000	Dotierung von Rückstellungen für Jubiläumsszuwendungen	2214			87,14	100,00	-12,86			
1/813000-600000	Strom	2222	3222	24	842,23	1.000,00	-157,77	842,23	1.000,00	-157,77
1/813000-614000	Instandhaltung von Gebäuden	2224	3224	24	84,00	1.000,00	-916,00	84,00	1.000,00	-916,00
1/813000-618000	Instandhaltung von sonstigen Anlagen	2224	3224	24	4.280,79	500,00	3.780,79	4.015,29	500,00	3.515,29
1/813000-670000	Versicherungen	2222	3222	24	1.403,36	1.700,00	-296,64	1.403,36	1.700,00	-296,64
1/813000-680000	Planmäßige Abschreibung	2226			19.938,89	19.900,00	38,89			
1/813000-700000	Miete ASI bei Fenheizwerk	2223	3223	24	400,00		400,00	400,00		400,00
1/813000-710000	Öffentliche Abgaben	2225	3225	24	53,67	300,00	-246,33	53,67	300,00	-246,33
1/813000-720000	Verwaltungs-/Sachaufwand Bauhof	2225	3225	24	4.112,40	2.700,00	1.412,40	4.112,40	2.700,00	1.412,40
1/813000-729000	Sonstige Ausgaben	2225	3225	24	60,67	1.500,00	-1.439,33	60,67	1.500,00	-1.439,33
<b>SU 22 / 32</b>	<b>Summe Aufwendungen / Auszahlungen operative Gebarung</b>				<b>42.817,48</b>	<b>44.300,00</b>	<b>-1.482,52</b>	<b>22.100,49</b>	<b>24.300,00</b>	<b>-2.199,51</b>
<b>SA 0 / SA 1</b>	<b>(0) Nettoergebnis (21 - 22) / (1) Geldfluss operative Gebarung (31 - 32)</b>				<b>-14.959,52</b>	<b>-16.500,00</b>	<b>1.540,48</b>	<b>-194,74</b>	<b>-2.500,00</b>	<b>2.305,26</b>
<b>SU 23</b>	<b>Summe Haushaltsrücklagen</b>				<b>0,00</b>	<b>0,00</b>	<b>0,00</b>	<b>0,00</b>	<b>0,00</b>	<b>0,00</b>
<b>SA00</b>	<b>Nettoergebnis nach Zuw./Entn. Haushaltsrücklagen (Saldo 0 +/- SU23)</b>				<b>-14.959,52</b>	<b>-16.500,00</b>	<b>1.540,48</b>			

	MVAG	MVAG QU			Ergebnisrechnung			Finanzierungsrechnung			
		EH	FH		RA 2020	VA 2020	RA - VA	RA 2020	VA 2020	RA - VA	
<b>Investive Gebarung</b>											
<b>SU 33</b>		<b>Summe Einzahlungen investive Gebarung</b>						<b>0,00</b>	<b>0,00</b>	<b>0,00</b>	
<b>SU 34</b>		<b>Summe Auszahlungen investive Gebarung</b>						<b>0,00</b>	<b>0,00</b>	<b>0,00</b>	
<b>SA2</b>		<b>Saldo (2) Geldfluss aus der Investiven Gebarung (33 – 34)</b>						<b>0,00</b>	<b>0,00</b>	<b>0,00</b>	
<b>SA3</b>		<b>Saldo (3) Nettofinanzierungssaldo (Saldo 1 + Saldo 2)</b>						<b>-194,74</b>	<b>-2.500,00</b>	<b>2.305,26</b>	
<b>Finanzierungstätigkeit</b>											
<b>SU 35</b>		<b>Summe Einzahlungen aus der Finanzierungstätigkeit</b>						<b>0,00</b>	<b>0,00</b>	<b>0,00</b>	
<b>SU 36</b>		<b>Summe Auszahlungen aus der Finanzierungstätigkeit</b>						<b>0,00</b>	<b>0,00</b>	<b>0,00</b>	
<b>SA4</b>		<b>Saldo (4) Geldfluss aus der Finanzierungstätigkeit (35 – 36)</b>						<b>0,00</b>	<b>0,00</b>	<b>0,00</b>	
<b>SA5</b>		<b>Saldo (5) Geldfluss aus der voranschlagswirksamen Gebarung (Saldo 3 + Saldo 4)</b>						<b>-194,74</b>	<b>-2.500,00</b>	<b>2.305,26</b>	
<b>814</b>		<b>Straßenreinigung</b>									
<b>814000</b>		<b>Straßenreinigung</b>									
<b>Operative Gebarung</b>											
2/814000+829000		Sonstige Einnahmen	2116	3116	18		200,00	-200,00	200,00	-200,00	
<b>SU 21 / 31</b>		<b>Summe Erträge / Einzahlungen operative Gebarung</b>				<b>0,00</b>	<b>200,00</b>	<b>-200,00</b>	<b>0,00</b>	<b>200,00</b>	<b>-200,00</b>
1/814000-455000		Streusplitt, Streusalz,	2221	3221	23		1.000,00	-1.000,00	1.000,00	-1.000,00	
1/814000-511000		Bezüge VB II Arbeiter	2211	3211	20	4.176,04	4.500,00	-323,96	4.176,04	4.500,00	-323,96
1/814000-565000		Mehrleistungsvergütungen	2211	3211	20	839,65	2.000,00	-1.160,35	839,65	2.000,00	-1.160,35
1/814000-569000		Zulagen	2211	3211	20	2.449,24	3.700,00	-1.250,76	2.449,24	3.700,00	-1.250,76
1/814000-580000		DGB für Familienbeihilfen	2212	3212	20	291,00	500,00	-209,00	291,00	500,00	-209,00
1/814000-582000		DGB Sozialversicherung	2212	3212	20	1.573,54	2.000,00	-426,46	1.573,54	2.000,00	-426,46
1/814000-582900		Abfertigungskassa	2212	3212	20		100,00	-100,00		100,00	-100,00
1/814000-592000		Dotierung von Rückstellungen für Jubiläumswendungen	2214			53,38	100,00	-46,62			
1/814000-618000		Instandhaltung von sonstigen Anlagen	2224	3224	24		500,00	-500,00		500,00	-500,00
1/814000-720000		Verwaltungs-/Sachaufwand Bauhof	2225	3225	24	2.398,90	1.900,00	498,90	2.398,90	1.900,00	498,90
1/814000-724000		Reisegebühren	2225	3225	24	59,22	600,00	-540,78	59,22	600,00	-540,78
1/814000-728000		Winterdienst	2225	3225	24	33.352,11	100.000,00	-66.647,89	33.352,11	100.000,00	-66.647,89
<b>SU 22 / 32</b>		<b>Summe Aufwendungen / Auszahlungen operative Gebarung</b>				<b>45.193,08</b>	<b>116.900,00</b>	<b>-71.706,92</b>	<b>45.139,70</b>	<b>116.800,00</b>	<b>-71.660,30</b>
<b>SA 0 / SA 1</b>		<b>(0) Nettoergebnis (21 - 22) / (1) Geldfluss operative Gebarung (31 – 32)</b>				<b>-45.193,08</b>	<b>-116.700,00</b>	<b>71.506,92</b>	<b>-45.139,70</b>	<b>-116.600,00</b>	<b>71.460,30</b>
<b>SU 23</b>		<b>Summe Haushaltsrücklagen</b>				<b>0,00</b>	<b>0,00</b>	<b>0,00</b>	<b>0,00</b>	<b>0,00</b>	
<b>SA00</b>		<b>Nettoergebnis nach Zuw./Entn. Haushaltsrücklagen (Saldo 0 +/- SU23)</b>				<b>-45.193,08</b>	<b>-116.700,00</b>	<b>71.506,92</b>			
<b>Investive Gebarung</b>											
<b>SU 33</b>		<b>Summe Einzahlungen investive Gebarung</b>						<b>0,00</b>	<b>0,00</b>	<b>0,00</b>	
<b>SU 34</b>		<b>Summe Auszahlungen investive Gebarung</b>						<b>0,00</b>	<b>0,00</b>	<b>0,00</b>	
<b>SA2</b>		<b>Saldo (2) Geldfluss aus der Investiven Gebarung (33 – 34)</b>						<b>0,00</b>	<b>0,00</b>	<b>0,00</b>	
<b>SA3</b>		<b>Saldo (3) Nettofinanzierungssaldo (Saldo 1 + Saldo 2)</b>						<b>-45.139,70</b>	<b>-116.600,00</b>	<b>71.460,30</b>	

		MVAG MVAG QU			Ergebnisrechnung			Finanzierungsrechnung		
		EH	FH		RA 2020	VA 2020	RA - VA	RA 2020	VA 2020	RA - VA
<b>Finanzierungstätigkeit</b>										
<b>SU 35</b>	<b>Summe Einzahlungen aus der Finanzierungstätigkeit</b>							<b>0,00</b>	<b>0,00</b>	<b>0,00</b>
<b>SU 36</b>	<b>Summe Auszahlungen aus der Finanzierungstätigkeit</b>							<b>0,00</b>	<b>0,00</b>	<b>0,00</b>
<b>SA4</b>	<b>Saldo (4) Geldfluss aus der Finanzierungstätigkeit (35 – 36)</b>							<b>0,00</b>	<b>0,00</b>	<b>0,00</b>
<b>SA5</b>	<b>Saldo (5) Geldfluss aus der voranschlagswirksamen Gebarung (Saldo 3 + Saldo 4)</b>							<b>-45.139,70</b>	<b>-116.600,00</b>	<b>71.460,30</b>
<b>816</b>	<b>Öffentliche Beleuchtung und öffentliche Uhren</b>									
<b>816000</b>	<b>Öffentliche Beleuchtung und Uhren</b>									
<b>Operative Gebarung</b>										
2/816000+829000	Sontige Einnahmen/Entschädigungen	2116	3116	18		100,00	-100,00		100,00	-100,00
6/816000+829910	Zuführung Straßenbeleuchtung	2116	3116	18	8.010,10	10.000,00	-1.989,90	8.010,10	10.000,00	-1.989,90
6/816000+871000	BZ Str.Bel. Lichtpunkte	2121	3121	33	1.100,00		1.100,00	1.100,00		1.100,00
<b>SU 21 / 31</b>	<b>Summe Erträge / Einzahlungen operative Gebarung</b>				<b>9.110,10</b>	<b>10.100,00</b>	<b>-989,90</b>	<b>9.110,10</b>	<b>10.100,00</b>	<b>-989,90</b>
1/816000-600000	Strom	2222	3222	24	13.828,82	13.000,00	828,82	13.828,82	13.000,00	828,82
1/816000-619000	Instandhaltung der Strassenbeleuchtung	2224	3224	24	4.988,31	5.000,00	-11,69	4.988,31	5.000,00	-11,69
1/816000-680000	Planmäßige Abschreibung	2226			16.838,56	15.900,00	938,56			
1/816000-729910	Zuführung Straßenbeleuchtung	2225	3225	24	8.010,10	10.000,00	-1.989,90	8.010,10	10.000,00	-1.989,90
<b>SU 22 / 32</b>	<b>Summe Aufwendungen / Auszahlungen operative Gebarung</b>				<b>43.665,79</b>	<b>43.900,00</b>	<b>-234,21</b>	<b>26.827,23</b>	<b>28.000,00</b>	<b>-1.172,77</b>
<b>SA 0 / SA 1</b>	<b>(0) Nettoergebnis (21 - 22) / (1) Geldfluss operative Gebarung (31 – 32)</b>				<b>-34.555,69</b>	<b>-33.800,00</b>	<b>-755,69</b>	<b>-17.717,13</b>	<b>-17.900,00</b>	<b>182,87</b>
<b>SU 23</b>	<b>Summe Haushaltsrücklagen</b>				<b>0,00</b>	<b>0,00</b>	<b>0,00</b>	<b>0,00</b>	<b>0,00</b>	<b>0,00</b>
<b>SA00</b>	<b>Nettoergebnis nach Zuw./Entn. Haushaltsrücklagen (Saldo 0 +/- SU23)</b>				<b>-34.555,69</b>	<b>-33.800,00</b>	<b>-755,69</b>			
<b>Investive Gebarung</b>										
<b>SU 33</b>	<b>Summe Einzahlungen investive Gebarung</b>							<b>0,00</b>	<b>0,00</b>	<b>0,00</b>
5/816000-005000	Straßenbeleuchtung Wachtberg		3412	40				9.110,10	10.000,00	-889,90
<b>SU 34</b>	<b>Summe Auszahlungen investive Gebarung</b>							<b>9.110,10</b>	<b>10.000,00</b>	<b>-889,90</b>
<b>SA2</b>	<b>Saldo (2) Geldfluss aus der Investiven Gebarung (33 – 34)</b>							<b>-9.110,10</b>	<b>-10.000,00</b>	<b>889,90</b>
<b>SA3</b>	<b>Saldo (3) Nettofinanzierungssaldo (Saldo 1 + Saldo 2)</b>							<b>-26.827,23</b>	<b>-27.900,00</b>	<b>1.072,77</b>
<b>Finanzierungstätigkeit</b>										
<b>SU 35</b>	<b>Summe Einzahlungen aus der Finanzierungstätigkeit</b>							<b>0,00</b>	<b>0,00</b>	<b>0,00</b>
<b>SU 36</b>	<b>Summe Auszahlungen aus der Finanzierungstätigkeit</b>							<b>0,00</b>	<b>0,00</b>	<b>0,00</b>
<b>SA4</b>	<b>Saldo (4) Geldfluss aus der Finanzierungstätigkeit (35 – 36)</b>							<b>0,00</b>	<b>0,00</b>	<b>0,00</b>
<b>SA5</b>	<b>Saldo (5) Geldfluss aus der voranschlagswirksamen Gebarung (Saldo 3 + Saldo 4)</b>							<b>-26.827,23</b>	<b>-27.900,00</b>	<b>1.072,77</b>
<b>817</b>	<b>Friedhöfe (einschließlich Einsegnungshallen und Krematorien)</b>									
<b>817000</b>	<b>Friedhöfe und Einsegnungshallen</b>									
<b>Operative Gebarung</b>										
2/817000+813000	Erträge aus der Auflösung von Investitionszuschüssen (Kapitaltransfers)	2127			440,45	400,00	40,45			

		MVAG			Ergebnisrechnung			Finanzierungsrechnung		
		EH	FH	QU	RA 2020	VA 2020	RA - VA	RA 2020	VA 2020	RA - VA
2/817000+829000	Sonstige Einnahmen	2116	3116	18	99,00	100,00	-1,00	99,00	100,00	-1,00
6/817000+829910	Zuführung Friedhof	2116	3116	18	43.302,51	50.000,00	-6.697,49	43.302,51	50.000,00	-6.697,49
2/817000+852000	Grabstellengebühr	2113	3113	12	12.340,00	10.500,00	1.840,00	12.340,00	10.500,00	1.840,00
2/817000+852100	Beerdigungsgebühren	2113	3113	12	9.200,00	8.600,00	600,00	9.200,00	8.600,00	600,00
2/817000+852300	Aufbahrungshalle	2113	3113	12	2.730,00	2.200,00	530,00	2.730,00	2.200,00	530,00
<b>SU 21 / 31</b>	<b>Summe Erträge / Einzahlungen operative Gebarung</b>				<b>68.111,96</b>	<b>71.800,00</b>	<b>-3.688,04</b>	<b>67.671,51</b>	<b>71.400,00</b>	<b>-3.728,49</b>
1/817000-511000	Bezüge VB II Arbeiter	2211	3211	20	6.372,10	6.500,00	-127,90	6.372,10	6.500,00	-127,90
1/817000-565000	Mehrleistungsvergütungen	2211	3211	20	228,20	300,00	-71,80	228,20	300,00	-71,80
1/817000-569000	Zulagen	2211	3211	20	1.217,25	700,00	517,25	1.217,25	700,00	517,25
1/817000-580000	DGB für Familienbeihilfen	2212	3212	20	304,98	300,00	4,98	304,98	300,00	4,98
1/817000-582000	DGB Sozialversicherung	2212	3212	20	1.649,68	1.600,00	49,68	1.649,68	1.600,00	49,68
1/817000-582900	Abfertigungskassa	2212	3212	20		100,00	-100,00		100,00	-100,00
1/817000-592000	Dotierung von Rückstellungen für Jubiläumsszuwendungen	2214			69,58	100,00	-30,42			
1/817000-600000	Strom	2222	3222	24	895,09	1.000,00	-104,91	895,09	1.000,00	-104,91
1/817000-614000	Instandhaltung von Gebäuden	2224	3224	24	6.107,30	10.000,00	-3.892,70	6.107,30	10.000,00	-3.892,70
1/817000-618000	Instandhaltung Friedhof	2224	3224	24	312,34	1.000,00	-687,66	312,34	1.000,00	-687,66
1/817000-618100	Grabarbeiten Friedhof	2224	3224	24	1.647,62	500,00	1.147,62	1.647,62	500,00	1.147,62
1/817000-670000	Versicherungen	2222	3222	24	883,50	1.000,00	-116,50	883,50	1.000,00	-116,50
1/817000-680000	Planmäßige Abschreibung	2226			9.154,14	4.400,00	4.754,14			
1/817000-710000	Öffentliche Abgaben	2225	3225	24	1.291,86	900,00	391,86	1.291,86	900,00	391,86
1/817000-720000	Verwaltungs-/Sach-/Personalaufwand Gde	2225	3225	24	4.407,11	2.500,00	1.907,11	4.407,11	2.500,00	1.907,11
1/817000-720100	Verwaltungs-/Sachaufwand Bauhof	2225	3225	24	3.427,00	2.600,00	827,00	3.427,00	2.600,00	827,00
1/817000-729910	Zuführung Friedhof	2225	3225	24	43.302,51	50.000,00	-6.697,49	43.302,51	50.000,00	-6.697,49
<b>SU 22 / 32</b>	<b>Summe Aufwendungen / Auszahlungen operative Gebarung</b>				<b>81.270,26</b>	<b>83.500,00</b>	<b>-2.229,74</b>	<b>72.046,54</b>	<b>79.000,00</b>	<b>-6.953,46</b>
<b>SA 0 / SA 1</b>	<b>(0) Nettoergebnis (21 - 22) / (1) Geldfluss operative Gebarung (31 - 32)</b>				<b>-13.158,30</b>	<b>-11.700,00</b>	<b>-1.458,30</b>	<b>-4.375,03</b>	<b>-7.600,00</b>	<b>3.224,97</b>
<b>SU 23</b>	<b>Summe Haushaltsrücklagen</b>				<b>0,00</b>	<b>0,00</b>	<b>0,00</b>	<b>0,00</b>	<b>0,00</b>	<b>0,00</b>
<b>SA00</b>	<b>Nettoergebnis nach Zuw./Entn. Haushaltsrücklagen (Saldo 0 +/- SU23)</b>				<b>-13.158,30</b>	<b>-11.700,00</b>	<b>-1.458,30</b>			
<b>Investive Gebarung</b>										
<b>SU 33</b>	<b>Summe Einzahlungen investive Gebarung</b>							<b>0,00</b>	<b>0,00</b>	<b>0,00</b>
5/817000-050000	Friedhof-Sanierung		3412	40				43.302,51	50.000,00	-6.697,49
<b>SU 34</b>	<b>Summe Auszahlungen investive Gebarung</b>							<b>43.302,51</b>	<b>50.000,00</b>	<b>-6.697,49</b>
<b>SA2</b>	<b>Saldo (2) Geldfluss aus der Investiven Gebarung (33 - 34)</b>							<b>-43.302,51</b>	<b>-50.000,00</b>	<b>6.697,49</b>
<b>SA3</b>	<b>Saldo (3) Nettofinanzierungssaldo (Saldo 1 + Saldo 2)</b>							<b>-47.677,54</b>	<b>-57.600,00</b>	<b>9.922,46</b>
<b>Finanzierungstätigkeit</b>										
<b>SU 35</b>	<b>Summe Einzahlungen aus der Finanzierungstätigkeit</b>							<b>0,00</b>	<b>0,00</b>	<b>0,00</b>
<b>SU 36</b>	<b>Summe Auszahlungen aus der Finanzierungstätigkeit</b>							<b>0,00</b>	<b>0,00</b>	<b>0,00</b>
<b>SA4</b>	<b>Saldo (4) Geldfluss aus der Finanzierungstätigkeit (35 - 36)</b>							<b>0,00</b>	<b>0,00</b>	<b>0,00</b>

		MVAG			Ergebnisrechnung			Finanzierungsrechnung		
		MVAG EH	MVAG FH	QU	RA 2020	VA 2020	RA - VA	RA 2020	VA 2020	RA - VA
<b>SA5</b>	<b>Saldo (5) Geldfluss aus der voranschlagswirksamen Gebarung (Saldo 3 + Saldo 4)</b>							<b>-47.677,54</b>	<b>-57.600,00</b>	<b>9.922,46</b>
<b>82</b>	<b>Betriebsähnliche Einrichtungen und Betriebe</b>									
<b>820</b>	<b>Wirtschaftshöfe</b>									
<b>820000</b>	<b>Bauhof</b>									
<b>Operative Gebarung</b>										
2/820000+813000	Erträge aus der Auflösung von Investitionszuschüssen (Kapitaltransfers)		2127		250,00	300,00	-50,00			
2/820000+816000	Verwaltungs-/Sachaufwand	2114	3114	13	64.427,60	50.200,00	14.227,60	64.427,60	50.200,00	14.227,60
<b>SU 21 / 31</b>	<b>Summe Erträge / Einzahlungen operative Gebarung</b>				<b>64.677,60</b>	<b>50.500,00</b>	<b>14.177,60</b>	<b>64.427,60</b>	<b>50.200,00</b>	<b>14.227,60</b>
1/820000-400000	Bekleidung Bauhofmitarbeiter	2221	3221	23	718,85	1.500,00	-781,15	718,85	1.500,00	-781,15
1/820000-402000	Ankauf von Werkzeugen und Kleinmaterial	2221	3221	23	4.720,26	3.500,00	1.220,26	4.720,26	3.500,00	1.220,26
1/820000-452000	Treibstoffe	2221	3221	23	3.105,56	3.500,00	-394,44	2.881,75	3.500,00	-618,25
1/820000-511000	Bezüge VB II - Arbeiter	2211	3211	20	8.237,37	7.700,00	537,37	8.237,37	7.700,00	537,37
1/820000-565000	Mehrleistungsvergütungen	2211	3211	20	252,78	300,00	-47,22	252,78	300,00	-47,22
1/820000-569000	Zulagen	2211	3211	20	449,48	600,00	-150,52	449,48	600,00	-150,52
1/820000-580000	DGB für Familienbeihilfen	2212	3212	20	348,80	400,00	-51,20	348,80	400,00	-51,20
1/820000-582000	DGB Sozialversicherung	2212	3212	20	1.900,85	1.800,00	100,85	1.900,85	1.800,00	100,85
1/820000-582900	Abfertigungskassa	2212	3212	20		100,00	-100,00		100,00	-100,00
1/820000-592000	Dotierung von Rückstellungen für Jubiläumszuwendungen	2214			62,25	200,00	-137,75			
1/820000-614000	Instandhaltung von Gebäuden und Bauten	2224	3224	24		500,00	-500,00		500,00	-500,00
1/820000-617000	Instandhaltung von Fahrzeugen und Geräte	2224	3224	24	8.634,76	5.500,00	3.134,76	8.634,76	5.500,00	3.134,76
1/820000-618000	Instandhaltung von sonstigen Anlagen	2224	3224	24	423,62	500,00	-76,38	423,62	500,00	-76,38
1/820000-631000	Telefon und Internet	2222	3222	24	659,47	800,00	-140,53	659,47	800,00	-140,53
1/820000-670000	Versicherungen	2222	3222	24	5.695,65	5.500,00	195,65	5.695,65	5.500,00	195,65
1/820000-680000	Planmäßige Abschreibung	2226			11.879,97	10.700,00	1.179,97			
1/820000-700000	Miete an KG Bauhof	2223	3223	24	17.925,60	18.000,00	-74,40	17.925,60	18.000,00	-74,40
1/820000-700100	Betriebskosten an KG Bauhof	2223	3223	24	11.154,24	12.000,00	-845,76	11.154,24	12.000,00	-845,76
1/820000-700200	Miete f Akku E-Auto	2223	3223	24	836,64	900,00	-63,36	836,64	900,00	-63,36
1/820000-724000	Reisegebühren	2225	3225	24	191,94	500,00	-308,06	191,94	500,00	-308,06
1/820000-729000	Sonstige Aufwendungen	2225	3225	24		100,00	-100,00		100,00	-100,00
<b>SU 22 / 32</b>	<b>Summe Aufwendungen / Auszahlungen operative Gebarung</b>				<b>77.198,09</b>	<b>74.600,00</b>	<b>2.598,09</b>	<b>65.032,06</b>	<b>63.700,00</b>	<b>1.332,06</b>
<b>SA 0 / SA 1</b>	<b>(0) Nettoergebnis (21 - 22) / (1) Geldfluss operative Gebarung (31 - 32)</b>				<b>-12.520,49</b>	<b>-24.100,00</b>	<b>11.579,51</b>	<b>-604,46</b>	<b>-13.500,00</b>	<b>12.895,54</b>
<b>SU 23</b>	<b>Summe Haushaltsrücklagen</b>				<b>0,00</b>	<b>0,00</b>	<b>0,00</b>	<b>0,00</b>	<b>0,00</b>	<b>0,00</b>
<b>SA00</b>	<b>Nettoergebnis nach Zuw./Entn. Haushaltsrücklagen (Saldo 0 +/- SU23)</b>				<b>-12.520,49</b>	<b>-24.100,00</b>	<b>11.579,51</b>			

		MVAG			Ergebnisrechnung			Finanzierungsrechnung		
		EH	FH	QU	RA 2020	VA 2020	RA - VA	RA 2020	VA 2020	RA - VA
<b>Investive Gebarung</b>										
<b>SU 33</b>	<b>Summe Einzahlungen investive Gebarung</b>							<b>0,00</b>	<b>0,00</b>	<b>0,00</b>
1/820000-020000	Ankauf von Maschinen und Geräten		3414	41				2.642,37	500,00	2.142,37
1/820000-040000	Fahrzeuge		3414	41				12.056,07		12.056,07
<b>SU 34</b>	<b>Summe Auszahlungen investive Gebarung</b>							<b>14.698,44</b>	<b>500,00</b>	<b>14.198,44</b>
<b>SA2</b>	<b>Saldo (2) Geldfluss aus der Investiven Gebarung (33 – 34)</b>							<b>-14.698,44</b>	<b>-500,00</b>	<b>-14.198,44</b>
<b>SA3</b>	<b>Saldo (3) Nettofinanzierungssaldo (Saldo 1 + Saldo 2)</b>							<b>-15.302,90</b>	<b>-14.000,00</b>	<b>-1.302,90</b>
<b>Finanzierungstätigkeit</b>										
<b>SU 35</b>	<b>Summe Einzahlungen aus der Finanzierungstätigkeit</b>							<b>0,00</b>	<b>0,00</b>	<b>0,00</b>
<b>SU 36</b>	<b>Summe Auszahlungen aus der Finanzierungstätigkeit</b>							<b>0,00</b>	<b>0,00</b>	<b>0,00</b>
<b>SA4</b>	<b>Saldo (4) Geldfluss aus der Finanzierungstätigkeit (35 – 36)</b>							<b>0,00</b>	<b>0,00</b>	<b>0,00</b>
<b>SA5</b>	<b>Saldo (5) Geldfluss aus der voranschlagswirksamen Gebarung (Saldo 3 + Saldo 4)</b>							<b>-15.302,90</b>	<b>-14.000,00</b>	<b>-1.302,90</b>
<b>85 Betriebe mit marktbestimmter Tätigkeit</b>										
<b>850 Betriebe der Wasserversorgung</b>										
<b>850000 Betriebe der Wasserversorgung</b>										
<b>Operative Gebarung</b>										
2/850000+811000	Notstromaggregat Leihgebühr/Treibstoffe	2115	3115	14		300,00	-300,00		300,00	-300,00
2/850000+813000	Erträge aus der Auflösung von Investitionszuschüssen (Kapitaltransfers)	2127			52.569,36	39.100,00	13.469,36			
2/850000+816000	Kostensätze	2114	3114	13		100,00	-100,00		100,00	-100,00
2/850000+828000	Beitrag Darl. Gemeinde Haidershofen	2116	3116	18	7.483,26	7.400,00	83,26	7.483,26	7.400,00	83,26
2/850000+829000	Wasserschieber	2116	3116	18	9.146,87	2.000,00	7.146,87	9.404,51	2.000,00	7.404,51
6/850000+829000	Sonstige Einnahmen- Wasserschieber	2116	3116	18		5.000,00	-5.000,00		5.000,00	-5.000,00
2/850000+829100	Einnahmen aus Versicherungsfällen	2116	3116	18	12.356,55	5.000,00	7.356,55	12.356,55	5.000,00	7.356,55
2/850000+829200	Sonstige Einnahmen	2116	3116	18		500,00	-500,00		500,00	-500,00
6/850000+829910	Zuführung WVA	2116	3116	18	105.000,00		105.000,00	105.000,00		105.000,00
2/850000+829960	IST-Fehlbetrag 2019	2116	3116	18	50.669,03	50.700,00	-30,97	50.669,03	50.700,00	-30,97
2/850000+852000	Wasserbezugsgebühren	2113	3113	12	300,05	500,00	-199,95	300,05	500,00	-199,95
2/850000+852100	Bereitstellungsgebühren GDA	2113	3113	12	42.113,57	42.000,00	113,57	42.225,64	42.000,00	225,64
2/850000+852200	Wasserbezugsgebühren GDA	2113	3113	12	281.242,14	263.500,00	17.742,14	281.313,62	263.500,00	17.813,62
2/850000+861100	Zinszuschuss des Landes	2121	3121	15	4.227,18	2.000,00	2.227,18	4.227,18	2.000,00	2.227,18
2/850000+861200	Zinszuschuss KPC	2121	3121	15		5.000,00	-5.000,00		5.000,00	-5.000,00
<b>SU 21 / 31</b>	<b>Summe Erträge / Einzahlungen operative Gebarung</b>				<b>565.108,01</b>	<b>423.100,00</b>	<b>142.008,01</b>	<b>512.979,84</b>	<b>384.000,00</b>	<b>128.979,84</b>
1/850000-400200	Selbstbehalt Rohrbrüche	2221	3221	23	8.309,45	1.200,00	7.109,45	8.309,45	1.200,00	7.109,45
1/850000-413000	Wasserankauf von anderen Gemeinden	2221	3221	23	9.241,34	10.000,00	-758,66	9.241,34	10.000,00	-758,66
1/850000-511000	Bezüge VB II Arbeiter	2211	3211	20	27.875,00	28.600,00	-725,00	27.875,00	28.600,00	-725,00

		MVAG			Ergebnisrechnung			Finanzierungsrechnung		
		EH	FH	QU	RA 2020	VA 2020	RA - VA	RA 2020	VA 2020	RA - VA
1/850000-565000	Mehrdienstleistungen	2211	3211	20	2.195,09	2.600,00	-404,91	2.195,09	2.600,00	-404,91
1/850000-569000	Zulagen	2211	3211	20	2.426,40	3.000,00	-573,60	2.426,40	3.000,00	-573,60
1/850000-580000	DGB für Familienbeihilfen	2212	3212	20	1.267,52	1.400,00	-132,48	1.267,52	1.400,00	-132,48
1/850000-582000	DGB Sozialversicherung	2212	3212	20	6.869,31	7.300,00	-430,69	6.869,31	7.300,00	-430,69
1/850000-582900	Abfertigungskassa	2212	3212	20		400,00	-400,00		400,00	-400,00
1/850000-592000	Dotierung von Rückstellungen für Jubiläumswendungen	2214			168,83	200,00	-31,17			
1/850000-600000	Strom - Pumpwerke	2222	3222	24	21.792,17	23.000,00	-1.207,83	21.792,17	23.000,00	-1.207,83
1/850000-613000	Instandhaltung der Wasserversorgungsanlage	2224	3224	24	50.340,93	30.000,00	20.340,93	49.617,36	30.000,00	19.617,36
1/850000-618000	Instandhaltung der Wasserzähler	2224	3224	24	4.519,80	4.000,00	519,80	4.519,80	4.000,00	519,80
1/850000-631000	Telefongebühren, Datenübermittlung	2222	3222	24	460,40	1.000,00	-539,60	460,40	1.000,00	-539,60
1/850000-650000	Kreditzinsen	2241	3241	25	6.689,22	13.800,00	-7.110,78	6.689,22	13.800,00	-7.110,78
1/850000-670000	Versicherungen	2222	3222	24	11.449,07	10.500,00	949,07	11.449,07	10.500,00	949,07
1/850000-680000	Planmäßige Abschreibung	2226			152.509,34	133.300,00	19.209,34			
1/850000-700000	Pachtzins Quelle	2223	3223	24	10.114,96	10.000,00	114,96	10.114,96	10.000,00	114,96
1/850000-711000	Gebrauchsabgabe WVA öffentliche Leitung	2225	3225	24	11.861,10	12.000,00	-138,90	11.861,10	12.000,00	-138,90
1/850000-720000	Verwaltungs-/Sach-/Personalaufwand Gde	2225	3225	24	17.838,74	14.000,00	3.838,74	17.838,74	14.000,00	3.838,74
1/850000-720100	Verwaltungs-/Sachaufwand Bauhof	2225	3225	24	15.078,00	11.900,00	3.178,00	15.078,00	11.900,00	3.178,00
1/850000-728000	Kosten GPS-Vermessung	2225	3225	24	512,28	600,00	-87,72	512,28	600,00	-87,72
1/850000-728100	Wasseruntersuchungen	2225	3225	24	3.879,00	2.500,00	1.379,00	3.903,00	2.500,00	1.403,00
1/850000-729000	Sonstige Ausgaben	2225	3225	24	2.309,09	1.000,00	1.309,09	2.309,09	1.000,00	1.309,09
1/850000-729910	Zuführung WVA	2225	3225	24	105.000,00		105.000,00	105.000,00		105.000,00
5/850000-729960	IST-Fehlbetrag 2019	2225	3225	24	50.669,03	50.700,00	-30,97	50.669,03	50.700,00	-30,97
<b>SU 22 / 32</b>	<b>Summe Aufwendungen / Auszahlungen operative Gebarung</b>				<b>523.376,07</b>	<b>373.000,00</b>	<b>150.376,07</b>	<b>369.998,33</b>	<b>239.500,00</b>	<b>130.498,33</b>
<b>SA 0 / SA 1</b>	<b>(0) Nettoergebnis (21 - 22) / (1) Geldfluss operative Gebarung (31 - 32)</b>				<b>41.731,94</b>	<b>50.100,00</b>	<b>-8.368,06</b>	<b>142.981,51</b>	<b>144.500,00</b>	<b>-1.518,49</b>
<b>SU 23</b>	<b>Summe Haushaltsrücklagen</b>				<b>0,00</b>	<b>0,00</b>	<b>0,00</b>	<b>0,00</b>	<b>0,00</b>	<b>0,00</b>
<b>SA00</b>	<b>Nettoergebnis nach Zuw./Entn. Haushaltsrücklagen (Saldo 0 +/- SU23)</b>				<b>41.731,94</b>	<b>50.100,00</b>	<b>-8.368,06</b>			
<b>Investive Gebarung</b>										
6/850000+300000	KPC Investitionszuschuss WVA Schachnersiedlung		3331	33				26.550,00	26.600,00	-50,00
2/850000+300000	KPC Förderung WVA		3331	33				2.903,96		2.903,96
6/850000+302000	Gde Haidershofen Kostenanteil Kürnberg		3331	33				5.871,81	5.900,00	-28,19
6/850000+302100	Gde St.Peter/Au Kostenanteil Kürnberg		3331	33					10.000,00	-10.000,00
6/850000+307000	Wasseranschluss-/Ergänzungsabgaben investiv		3334	34				54.959,52	105.000,00	-50.040,48
6/850000+307100	Gde St. Peter/Au Wasseranschluss		3334	34					40.000,00	-40.000,00

		MVAG		QU	Ergebnisrechnung			Finanzierungsrechnung		
		EH	FH		RA 2020	VA 2020	RA - VA	RA 2020	VA 2020	RA - VA
6/850000+307200	Einnahmen - Wasserschieber		3334	34				5.106,15		5.106,15
2/850000+307300	Wasseranschluss-/Ergänzungsabgaben operativ		3334	34				47.831,31		47.831,31
<b>SU 33</b>	<b>Summe Einzahlungen investive Gebarung</b>							<b>143.222,75</b>	<b>187.500,00</b>	<b>-44.277,25</b>
1/850000-000400	Ankauf von Maschinen und Geräten		3412	40					1.000,00	-1.000,00
5/850000-004000	WVA Transportleitung Kürnberg		3412	40				67.996,39	60.000,00	7.996,39
1/850000-004000	Wasserversorgungsanlage		3412	40				5.571,57		5.571,57
5/850000-004100	Druckreduzierer Gmeiner		3412	40				26.473,79		26.473,79
5/850000-004200	Sanierung Putzsiedlung		3412	40				16.544,01	81.800,00	-65.255,99
5/850000-004400	Neubau Hangerbrücke		3412	40				25.493,62		25.493,62
<b>SU 34</b>	<b>Summe Auszahlungen investive Gebarung</b>							<b>142.079,38</b>	<b>142.800,00</b>	<b>-720,62</b>
<b>SA2</b>	<b>Saldo (2) Geldfluss aus der Investiven Gebarung (33 – 34)</b>							<b>1.143,37</b>	<b>44.700,00</b>	<b>-43.556,63</b>
<b>SA3</b>	<b>Saldo (3) Nettofinanzierungssaldo (Saldo 1 + Saldo 2)</b>							<b>144.124,88</b>	<b>189.200,00</b>	<b>-45.075,12</b>
<b>Finanzierungstätigkeit</b>										
<b>SU 35</b>	<b>Summe Einzahlungen aus der Finanzierungstätigkeit</b>							<b>0,00</b>	<b>0,00</b>	<b>0,00</b>
1/850000-346000	Tilgung Bankdarlehen		3614	65				82.680,00	81.800,00	880,00
<b>SU 36</b>	<b>Summe Auszahlungen aus der Finanzierungstätigkeit</b>							<b>82.680,00</b>	<b>81.800,00</b>	<b>880,00</b>
<b>SA4</b>	<b>Saldo (4) Geldfluss aus der Finanzierungstätigkeit (35 – 36)</b>							<b>-82.680,00</b>	<b>-81.800,00</b>	<b>-880,00</b>
<b>SA5</b>	<b>Saldo (5) Geldfluss aus der voranschlagswirksamen Gebarung (Saldo 3 + Saldo 4)</b>							<b>61.444,88</b>	<b>107.400,00</b>	<b>-45.955,12</b>
<b>851</b>	<b>Betriebe der Abwasserbeseitigung</b>									
<b>851000</b>	<b>Betriebe der Abwasserbeseitigung</b>									
<b>Operative Gebarung</b>										
2/851000+813000	Erträge aus der Auflösung von Investitionszuschüssen (Kapitaltransfers)	2127			119.305,83	117.200,00	2.105,83			
2/851000+829000	Sonstige Einnahmen	2116	3116	18		500,00	-500,00		500,00	-500,00
6/851000+829960	IST-Überschuss ABA 2019	2116	3116	18	163.994,51	164.000,00	-5,49	163.994,51	164.000,00	-5,49
2/851000+852100	Kanalbenutzungsgebühren	2113	3113	12	459.519,10	456.000,00	3.519,10	460.851,51	456.000,00	4.851,51
2/851000+861100	Zinsenzuschuss des Landes	2121	3121	15		41.100,00	-41.100,00		41.100,00	-41.100,00
2/851000+861200	Zinsenzuschuss KPC	2121	3121	15	53.654,33	37.800,00	15.854,33	53.654,33	37.800,00	15.854,33
<b>SU 21 / 31</b>	<b>Summe Erträge / Einzahlungen operative Gebarung</b>				<b>796.473,77</b>	<b>816.600,00</b>	<b>-20.126,23</b>	<b>678.500,35</b>	<b>699.400,00</b>	<b>-20.899,65</b>
1/851000-511000	Bezüge VB II Arbeiter	2211	3211	20	11.217,86	12.000,00	-782,14	11.217,86	12.000,00	-782,14
1/851000-565000	Mehrdienstleistungen	2211	3211	20	511,76	900,00	-388,24	511,76	900,00	-388,24
1/851000-569000	Zulagen	2211	3211	20	1.013,28	1.500,00	-486,72	1.013,28	1.500,00	-486,72
1/851000-580000	DGB für Familienbeihilfen	2212	3212	20	497,17	600,00	-102,83	497,17	600,00	-102,83
1/851000-582000	DGB Sozialversicherung	2212	3212	20	2.652,19	3.000,00	-347,81	2.652,19	3.000,00	-347,81
1/851000-582900	Abfertigungskassa	2212	3212	20		300,00	-300,00		300,00	-300,00
1/851000-592000	Dotierung von Rückstellungen für Jubiläumswendungen	2214			168,83	200,00	-31,17			



		MVAG		QU	Ergebnisrechnung			Finanzierungsrechnung		
		EH	FH		RA 2020	VA 2020	RA - VA	RA 2020	VA 2020	RA - VA
1/851000-600000	Stromkosten Pumpwerke	2222	3222	24	5.587,88	7.500,00	-1.912,12	5.587,88	7.500,00	-1.912,12
1/851000-613000	Instandhaltung der Kanalanlagen	2224	3224	24	6.355,49	30.000,00	-23.644,51	8.067,29	30.000,00	-21.932,71
1/851000-640000	Sachverständigengutachten	2222	3222	24	333,10	700,00	-366,90	333,10	700,00	-366,90
1/851000-650000	Kreditzinsen Kanal	2241	3241	25	7.583,04	12.600,00	-5.016,96	7.583,04	12.600,00	-5.016,96
1/851000-670000	Versicherungen	2222	3222	24	251,96	300,00	-48,04	251,96	300,00	-48,04
1/851000-680000	Planmäßige Abschreibung	2226			161.430,21	160.600,00	830,21			
1/851000-711000	Gebrauchsabgabe Kanal öffentliche Leitungen	2225	3225	24	9.998,10	10.000,00	-1,90	9.998,10	10.000,00	-1,90
1/851000-720000	Verwaltungs-/Sach-/Personalaufwand Gde	2225	3225	24	6.082,60	5.400,00	682,60	6.082,60	5.400,00	682,60
1/851000-720100	Verwaltungs-/Sachaufwand Bauhof	2225	3225	24	5.825,90	5.900,00	-74,10	5.825,90	5.900,00	-74,10
1/851000-728000	Kosten GPS-Vermessungen	2225	3225	24	381,29	600,00	-218,71	381,29	600,00	-218,71
1/851000-729000	Sonstige Ausgaben	2225	3225	24	485,88	500,00	-14,12	485,88	500,00	-14,12
1/851000-729960	IST-Überschuss ABA 2019	2225	3225	24	163.994,51	164.000,00	-5,49	163.994,51	164.000,00	-5,49
1/851000-752000	Beitrag an Abwasserverband	2231	3231	26	159.472,00	160.000,00	-528,00	159.472,00	160.000,00	-528,00
<b>SU 22 / 32</b>	<b>Summe Aufwendungen / Auszahlungen operative Gebarung</b>				<b>543.843,05</b>	<b>576.600,00</b>	<b>-32.756,95</b>	<b>383.955,81</b>	<b>415.800,00</b>	<b>-31.844,19</b>
<b>SA 0 / SA 1</b>	<b>(0) Nettoergebnis (21 - 22) / (1) Geldfluss operative Gebarung (31 - 32)</b>				<b>252.630,72</b>	<b>240.000,00</b>	<b>12.630,72</b>	<b>294.544,54</b>	<b>283.600,00</b>	<b>10.944,54</b>
5/851000-794001	Rücklage für Kanalbau 2021		2401			54.000,00	54.000,00			
<b>SU 23</b>	<b>Summe Haushaltsrücklagen</b>				<b>0,00</b>	<b>-54.000,00</b>	<b>54.000,00</b>	<b>0,00</b>	<b>0,00</b>	<b>0,00</b>
<b>SA00</b>	<b>Nettoergebnis nach Zuw./Entn. Haushaltsrücklagen (Saldo 0 +/- SU23)</b>				<b>252.630,72</b>	<b>186.000,00</b>	<b>66.630,72</b>			
<b>Investive Gebarung</b>										
2/851000+300000	KPC Förderung Barwert Kanal		3331	33				24.911,16		24.911,16
6/851000+307000	Kanaleinmündungsabgabe investiv		3334	34				28.348,79	70.000,00	-41.651,21
2/851000+307100	Kanaleinmündungsabgabe operativ		3334	34				22.589,82		22.589,82
<b>SU 33</b>	<b>Summe Einzahlungen investive Gebarung</b>							<b>75.849,77</b>	<b>70.000,00</b>	<b>5.849,77</b>
5/851000-004000	Kanalsanierung Zaunersiedlung, Weixlgarten .....		3412	40				79.393,32	180.000,00	-100.606,68
<b>SU 34</b>	<b>Summe Auszahlungen investive Gebarung</b>							<b>79.393,32</b>	<b>180.000,00</b>	<b>-100.606,68</b>
<b>SA2</b>	<b>Saldo (2) Geldfluss aus der Investiven Gebarung (33 - 34)</b>							<b>-3.543,55</b>	<b>-110.000,00</b>	<b>106.456,45</b>
<b>SA3</b>	<b>Saldo (3) Nettofinanzierungssaldo (Saldo 1 + Saldo 2)</b>							<b>291.000,99</b>	<b>173.600,00</b>	<b>117.400,99</b>
<b>Finanzierungstätigkeit</b>										
<b>SU 35</b>	<b>Summe Einzahlungen aus der Finanzierungstätigkeit</b>							<b>0,00</b>	<b>0,00</b>	<b>0,00</b>
1/851000-346000	Tilgung von Bankdarlehen		3614	65				143.407,19	142.700,00	707,19
<b>SU 36</b>	<b>Summe Auszahlungen aus der Finanzierungstätigkeit</b>							<b>143.407,19</b>	<b>142.700,00</b>	<b>707,19</b>
<b>SA4</b>	<b>Saldo (4) Geldfluss aus der Finanzierungstätigkeit (35 - 36)</b>							<b>-143.407,19</b>	<b>-142.700,00</b>	<b>-707,19</b>
<b>SA5</b>	<b>Saldo (5) Geldfluss aus der voranschlagswirksamen Gebarung (Saldo 3 + Saldo 4)</b>							<b>147.593,80</b>	<b>30.900,00</b>	<b>116.693,80</b>

		MVAG			Ergebnisrechnung			Finanzierungsrechnung		
		EH	FH	QU	RA 2020	VA 2020	RA - VA	RA 2020	VA 2020	RA - VA
<b>853</b>	<b>Betriebe für die Errichtung und Verwaltung von Wohn- und Ge</b>									
<b>853000</b>	<b>Betrieb f.Wohn- und Geschäftsgebäude</b>									
	<b>Operative Gebarung</b>									
2/853000+811000	Pacht ASV/Siedlerheim	2115	3115	14	540,34	700,00	-159,66	540,34	700,00	-159,66
2/853000+813000	Erträge aus der Auflösung von Investitionszuschüssen (Kapitaltransfers)		2127		645,34	600,00	45,34			
<b>SU 21 / 31</b>	<b>Summe Erträge / Einzahlungen operative Gebarung</b>				<b>1.185,68</b>	<b>1.300,00</b>	<b>-114,32</b>	<b>540,34</b>	<b>700,00</b>	<b>-159,66</b>
1/853000-511000	Bezüge VB II Arbeiter	2211	3211	20	6.484,74	6.900,00	-415,26	6.484,74	6.900,00	-415,26
1/853000-565000	Mehrleistungsvergütungen	2211	3211	20	200,62	300,00	-99,38	200,62	300,00	-99,38
1/853000-569000	Zulagen	2211	3211	20	500,70	700,00	-199,30	500,70	700,00	-199,30
1/853000-580000	DGB für Familienbeihilfen	2212	3212	20	279,08	500,00	-220,92	279,08	500,00	-220,92
1/853000-582000	DGB Sozialversicherung	2212	3212	20	1.513,76	1.700,00	-186,24	1.513,76	1.700,00	-186,24
1/853000-582900	Abfertigungskassa	2212	3212	20		100,00	-100,00		100,00	-100,00
1/853000-592000	Dotierung von Rückstellungen für Jubiläumsszuwendungen	2214			87,08	100,00	-12,92			
1/853000-614000	Instandhaltung Bhhg 31	2224	3224	24				110,10		110,10
1/853000-720000	Verwaltungs-/Sachaufwand Bauhof	2225	3225	24	3.770,50	3.100,00	670,50	3.770,50	3.100,00	670,50
<b>SU 22 / 32</b>	<b>Summe Aufwendungen / Auszahlungen operative Gebarung</b>				<b>12.836,48</b>	<b>13.400,00</b>	<b>-563,52</b>	<b>12.859,50</b>	<b>13.300,00</b>	<b>-440,50</b>
<b>SA 0 / SA 1</b>	<b>(0) Nettoergebnis (21 - 22) / (1) Geldfluss operative Gebarung (31 - 32)</b>				<b>-11.650,80</b>	<b>-12.100,00</b>	<b>449,20</b>	<b>-12.319,16</b>	<b>-12.600,00</b>	<b>280,84</b>
<b>SU 23</b>	<b>Summe Haushaltsrücklagen</b>				<b>0,00</b>	<b>0,00</b>	<b>0,00</b>	<b>0,00</b>	<b>0,00</b>	<b>0,00</b>
<b>SA00</b>	<b>Nettoergebnis nach Zuw./Entn. Haushaltsrücklagen (Saldo 0 +/- SU23)</b>				<b>-11.650,80</b>	<b>-12.100,00</b>	<b>449,20</b>			
	<b>Investive Gebarung</b>									
<b>SU 33</b>	<b>Summe Einzahlungen investive Gebarung</b>							<b>0,00</b>	<b>0,00</b>	<b>0,00</b>
<b>SU 34</b>	<b>Summe Auszahlungen investive Gebarung</b>							<b>0,00</b>	<b>0,00</b>	<b>0,00</b>
<b>SA2</b>	<b>Saldo (2) Geldfluss aus der Investiven Gebarung (33 - 34)</b>							<b>0,00</b>	<b>0,00</b>	<b>0,00</b>
<b>SA3</b>	<b>Saldo (3) Nettofinanzierungssaldo (Saldo 1 + Saldo 2)</b>							<b>-12.319,16</b>	<b>-12.600,00</b>	<b>280,84</b>
	<b>Finanzierungstätigkeit</b>									
<b>SU 35</b>	<b>Summe Einzahlungen aus der Finanzierungstätigkeit</b>							<b>0,00</b>	<b>0,00</b>	<b>0,00</b>
<b>SU 36</b>	<b>Summe Auszahlungen aus der Finanzierungstätigkeit</b>							<b>0,00</b>	<b>0,00</b>	<b>0,00</b>
<b>SA4</b>	<b>Saldo (4) Geldfluss aus der Finanzierungstätigkeit (35 - 36)</b>							<b>0,00</b>	<b>0,00</b>	<b>0,00</b>
<b>SA5</b>	<b>Saldo (5) Geldfluss aus der voranschlagswirksamen Gebarung (Saldo 3 + Saldo 4)</b>							<b>-12.319,16</b>	<b>-12.600,00</b>	<b>280,84</b>
<b>853100</b>	<b>Behamberg 31</b>									
	<b>Operative Gebarung</b>									
2/853100+811000	Mieten/Betriebskosten	2115	3115	14	18.040,29	19.000,00	-959,71	18.042,79	19.000,00	-957,21
2/853100+829000	Sonstige Erträge	2116	3116	18	137,98	200,00	-62,02	137,98	200,00	-62,02
<b>SU 21 / 31</b>	<b>Summe Erträge / Einzahlungen operative Gebarung</b>				<b>18.178,27</b>	<b>19.200,00</b>	<b>-1.021,73</b>	<b>18.180,77</b>	<b>19.200,00</b>	<b>-1.019,23</b>
1/853100-600300	Fernwärme	2222	3222	24	2.204,40	2.500,00	-295,60	2.204,40	2.500,00	-295,60

		MVAG	MVAG	QU	Ergebnisrechnung			Finanzierungsrechnung		
		EH	FH		RA 2020	VA 2020	RA - VA	RA 2020	VA 2020	RA - VA
1/853100-614000	Instandhaltung von Gebäuden	2224	3224	24	3.697,97	5.000,00	-1.302,03	3.697,97	5.000,00	-1.302,03
1/853100-670000	Versicherungen	2222	3222	24	1.245,24	1.500,00	-254,76	1.245,24	1.500,00	-254,76
1/853100-680000	Planmäßige Abschreibung	2226			8.202,35	8.100,00	102,35			
1/853100-710000	Öffentliche Abgaben	2225	3225	24	2.135,49	2.700,00	-564,51	2.135,49	2.700,00	-564,51
1/853100-729000	Sonstige Ausgaben	2225	3225	24	363,79	300,00	63,79	363,79	300,00	63,79
<b>SU 22 / 32</b>	<b>Summe Aufwendungen / Auszahlungen operative Gebarung</b>				<b>17.849,24</b>	<b>20.100,00</b>	<b>-2.250,76</b>	<b>9.646,89</b>	<b>12.000,00</b>	<b>-2.353,11</b>
<b>SA 0 / SA 1</b>	<b>(0) Nettoergebnis (21 - 22) / (1) Geldfluss operative Gebarung (31 - 32)</b>				<b>329,03</b>	<b>-900,00</b>	<b>1.229,03</b>	<b>8.533,88</b>	<b>7.200,00</b>	<b>1.333,88</b>
<b>SU 23</b>	<b>Summe Haushaltsrücklagen</b>				<b>0,00</b>	<b>0,00</b>	<b>0,00</b>	<b>0,00</b>	<b>0,00</b>	<b>0,00</b>
<b>SA00</b>	<b>Nettoergebnis nach Zuw./Entn. Haushaltsrücklagen (Saldo 0 +/- SU23)</b>				<b>329,03</b>	<b>-900,00</b>	<b>1.229,03</b>			
<b>Investive Gebarung</b>										
<b>SU 33</b>	<b>Summe Einzahlungen investive Gebarung</b>							<b>0,00</b>	<b>0,00</b>	<b>0,00</b>
1/853100-042000	Betriebs- und Geschäftsausstattung		3415	41				2.287,50		2.287,50
<b>SU 34</b>	<b>Summe Auszahlungen investive Gebarung</b>							<b>2.287,50</b>	<b>0,00</b>	<b>2.287,50</b>
<b>SA2</b>	<b>Saldo (2) Geldfluss aus der Investiven Gebarung (33 - 34)</b>							<b>-2.287,50</b>	<b>0,00</b>	<b>-2.287,50</b>
<b>SA3</b>	<b>Saldo (3) Nettofinanzierungssaldo (Saldo 1 + Saldo 2)</b>							<b>6.246,38</b>	<b>7.200,00</b>	<b>-953,62</b>
<b>Finanzierungstätigkeit</b>										
<b>SU 35</b>	<b>Summe Einzahlungen aus der Finanzierungstätigkeit</b>							<b>0,00</b>	<b>0,00</b>	<b>0,00</b>
<b>SU 36</b>	<b>Summe Auszahlungen aus der Finanzierungstätigkeit</b>							<b>0,00</b>	<b>0,00</b>	<b>0,00</b>
<b>SA4</b>	<b>Saldo (4) Geldfluss aus der Finanzierungstätigkeit (35 - 36)</b>							<b>0,00</b>	<b>0,00</b>	<b>0,00</b>
<b>SA5</b>	<b>Saldo (5) Geldfluss aus der voranschlagswirksamen Gebarung (Saldo 3 + Saldo 4)</b>							<b>6.246,38</b>	<b>7.200,00</b>	<b>-953,62</b>
<b>853200</b>	<b>Behamberg 34</b>									
<b>Operative Gebarung</b>										
2/853200+811000	Mieten/Betriebskosten	2115	3115	14	27.305,15	27.000,00	305,15	26.925,57	27.000,00	-74,43
2/853200+861100	Zinsenzuschuss	2121	3121	15	166,50	500,00	-333,50	166,50	500,00	-333,50
<b>SU 21 / 31</b>	<b>Summe Erträge / Einzahlungen operative Gebarung</b>				<b>27.471,65</b>	<b>27.500,00</b>	<b>-28,35</b>	<b>27.092,07</b>	<b>27.500,00</b>	<b>-407,93</b>
1/853200-600000	Strom	2222	3222	24	304,55	300,00	4,55	304,55	300,00	4,55
1/853200-600300	Fernwärme	2222	3222	24	2.892,97	2.800,00	92,97	2.892,97	2.800,00	92,97
1/853200-614000	Instandhaltung von Gebäuden	2224	3224	24	2.477,84	5.000,00	-2.522,16	2.477,84	5.000,00	-2.522,16
1/853200-650000	Kreditzinsen	2241	3241	25	1.686,10	2.100,00	-413,90	1.686,10	2.100,00	-413,90
1/853200-670000	Versicherungen	2222	3222	24	2.200,24	2.300,00	-99,76	2.200,24	2.300,00	-99,76
1/853200-680000	Planmäßige Abschreibung	2226			8.176,06	8.200,00	-23,94			
1/853200-710000	Öffentliche Abgaben	2225	3225	24	1.746,88	2.200,00	-453,12	1.746,88	2.200,00	-453,12
1/853200-729000	Sonstige Ausgaben	2225	3225	24		300,00	-300,00		300,00	-300,00
<b>SU 22 / 32</b>	<b>Summe Aufwendungen / Auszahlungen operative Gebarung</b>				<b>19.484,64</b>	<b>23.200,00</b>	<b>-3.715,36</b>	<b>11.308,58</b>	<b>15.000,00</b>	<b>-3.691,42</b>
<b>SA 0 / SA 1</b>	<b>(0) Nettoergebnis (21 - 22) / (1) Geldfluss operative Gebarung (31 - 32)</b>				<b>7.987,01</b>	<b>4.300,00</b>	<b>3.687,01</b>	<b>15.783,49</b>	<b>12.500,00</b>	<b>3.283,49</b>
<b>SU 23</b>	<b>Summe Haushaltsrücklagen</b>				<b>0,00</b>	<b>0,00</b>	<b>0,00</b>	<b>0,00</b>	<b>0,00</b>	<b>0,00</b>
<b>SA00</b>	<b>Nettoergebnis nach Zuw./Entn. Haushaltsrücklagen (Saldo 0 +/- SU23)</b>				<b>7.987,01</b>	<b>4.300,00</b>	<b>3.687,01</b>			

	MVAG	MVAG	QU	Ergebnisrechnung			Finanzierungsrechnung			
				EH	FH		RA 2020	VA 2020	RA - VA	RA 2020
<b>Investive Gebarung</b>										
<b>SU 33</b>								<b>0,00</b>	<b>0,00</b>	<b>0,00</b>
<b>SU 34</b>								<b>0,00</b>	<b>0,00</b>	<b>0,00</b>
<b>SA2</b>								<b>0,00</b>	<b>0,00</b>	<b>0,00</b>
<b>SA3</b>								<b>15.783,49</b>	<b>12.500,00</b>	<b>3.283,49</b>
<b>Finanzierungstätigkeit</b>										
<b>SU 35</b>								<b>0,00</b>	<b>0,00</b>	<b>0,00</b>
1/853200-341000				3611	64			2.670,42	2.700,00	-29,58
1/853200-346000				3614	65			13.228,98	13.200,00	28,98
<b>SU 36</b>								<b>15.899,40</b>	<b>15.900,00</b>	<b>-0,60</b>
<b>SA4</b>								<b>-15.899,40</b>	<b>-15.900,00</b>	<b>0,60</b>
<b>SA5</b>								<b>-115,91</b>	<b>-3.400,00</b>	<b>3.284,09</b>
<b>853300</b>										
<b>Operative Gebarung</b>										
2/853300+811000				2115	3115	14		27.144,73	26.000,00	1.144,73
2/853300+829000				2116	3116	18		53,64	200,00	-146,36
<b>SU 21 / 31</b>								<b>27.198,37</b>	<b>26.200,00</b>	<b>998,37</b>
1/853300-614000				2224	3224	24		1.901,48	1.000,00	901,48
1/853300-700000				2223	3223	24		25.110,45	26.000,00	-889,55
1/853300-710000				2225	3225	24		326,38	326,38	0,00
<b>SU 22 / 32</b>								<b>27.338,31</b>	<b>27.000,00</b>	<b>338,31</b>
<b>SA 0 / SA 1</b>								<b>-139,94</b>	<b>-800,00</b>	<b>660,06</b>
<b>SU 23</b>								<b>0,00</b>	<b>0,00</b>	<b>0,00</b>
<b>SA00</b>								<b>-139,94</b>	<b>-800,00</b>	<b>660,06</b>
<b>Investive Gebarung</b>										
<b>SU 33</b>								<b>0,00</b>	<b>0,00</b>	<b>0,00</b>
<b>SU 34</b>								<b>0,00</b>	<b>0,00</b>	<b>0,00</b>
<b>SA2</b>								<b>0,00</b>	<b>0,00</b>	<b>0,00</b>
<b>SA3</b>								<b>-139,94</b>	<b>-800,00</b>	<b>660,06</b>
<b>Finanzierungstätigkeit</b>										
<b>SU 35</b>								<b>0,00</b>	<b>0,00</b>	<b>0,00</b>
<b>SU 36</b>								<b>0,00</b>	<b>0,00</b>	<b>0,00</b>
<b>SA4</b>								<b>0,00</b>	<b>0,00</b>	<b>0,00</b>
<b>SA5</b>								<b>-139,94</b>	<b>-800,00</b>	<b>660,06</b>

		MVAG			Ergebnisrechnung			Finanzierungsrechnung		
		EH	FH	QU	RA 2020	VA 2020	RA - VA	RA 2020	VA 2020	RA - VA
<b>853400</b>	<b>Wachtberg 81</b>									
<b>Operative Gebarung</b>										
2/853400+811000	Mieten/Betriebskosten	2115	3115	14	1.400,00	2.500,00	-1.100,00	1.400,00	2.500,00	-1.100,00
<b>SU 21 / 31</b>	<b>Summe Erträge / Einzahlungen operative Gebarung</b>				<b>1.400,00</b>	<b>2.500,00</b>	<b>-1.100,00</b>	<b>1.400,00</b>	<b>2.500,00</b>	<b>-1.100,00</b>
1/853400-600000	Strom	2222	3222	24	272,39	200,00	72,39	272,39	200,00	72,39
1/853400-614000	Instandhaltung von Gebäuden	2224	3224	24		1.000,00	-1.000,00		1.000,00	-1.000,00
1/853400-670000	Versicherungen	2222	3222	24	185,48	400,00	-214,52	185,48	400,00	-214,52
1/853400-710000	Öffentliche Abgaben	2225	3225	24	-45,13	600,00	-645,13	-45,13	600,00	-645,13
<b>SU 22 / 32</b>	<b>Summe Aufwendungen / Auszahlungen operative Gebarung</b>				<b>412,74</b>	<b>2.200,00</b>	<b>-1.787,26</b>	<b>412,74</b>	<b>2.200,00</b>	<b>-1.787,26</b>
<b>SA 0 / SA 1</b>	<b>(0) Nettoergebnis (21 - 22) / (1) Geldfluss operative Gebarung (31 - 32)</b>				<b>987,26</b>	<b>300,00</b>	<b>687,26</b>	<b>987,26</b>	<b>300,00</b>	<b>687,26</b>
<b>SU 23</b>	<b>Summe Haushaltsrücklagen</b>				<b>0,00</b>	<b>0,00</b>	<b>0,00</b>	<b>0,00</b>	<b>0,00</b>	<b>0,00</b>
<b>SA00</b>	<b>Nettoergebnis nach Zuw./Entn. Haushaltsrücklagen (Saldo 0 +/- SU23)</b>				<b>987,26</b>	<b>300,00</b>	<b>687,26</b>			
<b>Investive Gebarung</b>										
<b>SU 33</b>	<b>Summe Einzahlungen investive Gebarung</b>							<b>0,00</b>	<b>0,00</b>	<b>0,00</b>
<b>SU 34</b>	<b>Summe Auszahlungen investive Gebarung</b>							<b>0,00</b>	<b>0,00</b>	<b>0,00</b>
<b>SA2</b>	<b>Saldo (2) Geldfluss aus der Investiven Gebarung (33 - 34)</b>							<b>0,00</b>	<b>0,00</b>	<b>0,00</b>
<b>SA3</b>	<b>Saldo (3) Nettofinanzierungssaldo (Saldo 1 + Saldo 2)</b>							<b>987,26</b>	<b>300,00</b>	<b>687,26</b>
<b>Finanzierungstätigkeit</b>										
<b>SU 35</b>	<b>Summe Einzahlungen aus der Finanzierungstätigkeit</b>							<b>0,00</b>	<b>0,00</b>	<b>0,00</b>
<b>SU 36</b>	<b>Summe Auszahlungen aus der Finanzierungstätigkeit</b>							<b>0,00</b>	<b>0,00</b>	<b>0,00</b>
<b>SA4</b>	<b>Saldo (4) Geldfluss aus der Finanzierungstätigkeit (35 - 36)</b>							<b>0,00</b>	<b>0,00</b>	<b>0,00</b>
<b>SA5</b>	<b>Saldo (5) Geldfluss aus der voranschlagswirksamen Gebarung (Saldo 3 + Saldo 4)</b>							<b>987,26</b>	<b>300,00</b>	<b>687,26</b>
<b>853500</b>	<b>Badhof 4</b>									
<b>Operative Gebarung</b>										
2/853500+811000	Mieten/Pacht	2115	3115	14	194,13	300,00	-105,87	194,13	300,00	-105,87
2/853500+829000	Sonstige Erträge	2116	3116	18	17,22	100,00	-82,78	17,22	100,00	-82,78
<b>SU 21 / 31</b>	<b>Summe Erträge / Einzahlungen operative Gebarung</b>				<b>211,35</b>	<b>400,00</b>	<b>-188,65</b>	<b>211,35</b>	<b>400,00</b>	<b>-188,65</b>
1/853500-600000	Strom	2222	3222	24	127,22	100,00	27,22	127,22	100,00	27,22
1/853500-614000	Instandhaltung von Gebäuden	2224	3224	24	125,28	500,00	-374,72	125,28	500,00	-374,72
1/853500-670000	Versicherungen	2222	3222	24	1.451,64	1.500,00	-48,36	1.451,64	1.500,00	-48,36
1/853500-710000	Öffentliche Abgaben	2225	3225	24	88,55	100,00	-11,45	88,55	100,00	-11,45
<b>SU 22 / 32</b>	<b>Summe Aufwendungen / Auszahlungen operative Gebarung</b>				<b>1.792,69</b>	<b>2.200,00</b>	<b>-407,31</b>	<b>1.792,69</b>	<b>2.200,00</b>	<b>-407,31</b>
<b>SA 0 / SA 1</b>	<b>(0) Nettoergebnis (21 - 22) / (1) Geldfluss operative Gebarung (31 - 32)</b>				<b>-1.581,34</b>	<b>-1.800,00</b>	<b>218,66</b>	<b>-1.581,34</b>	<b>-1.800,00</b>	<b>218,66</b>
<b>SU 23</b>	<b>Summe Haushaltsrücklagen</b>				<b>0,00</b>	<b>0,00</b>	<b>0,00</b>	<b>0,00</b>	<b>0,00</b>	<b>0,00</b>
<b>SA00</b>	<b>Nettoergebnis nach Zuw./Entn. Haushaltsrücklagen (Saldo 0 +/- SU23)</b>				<b>-1.581,34</b>	<b>-1.800,00</b>	<b>218,66</b>			
<b>Investive Gebarung</b>										
<b>SU 33</b>	<b>Summe Einzahlungen investive Gebarung</b>							<b>0,00</b>	<b>0,00</b>	<b>0,00</b>

		MVAG	MVAG	QU	Ergebnisrechnung			Finanzierungsrechnung		
		EH	FH		RA 2020	VA 2020	RA - VA	RA 2020	VA 2020	RA - VA
<b>SU 34</b>	<b>Summe Auszahlungen investive Gebarung</b>							<b>0,00</b>	<b>0,00</b>	<b>0,00</b>
<b>SA2</b>	<b>Saldo (2) Geldfluss aus der Investiven Gebarung (33 – 34)</b>							<b>0,00</b>	<b>0,00</b>	<b>0,00</b>
<b>SA3</b>	<b>Saldo (3) Nettofinanzierungssaldo (Saldo 1 + Saldo 2)</b>							<b>-1.581,34</b>	<b>-1.800,00</b>	<b>218,66</b>
<b>Finanzierungstätigkeit</b>										
<b>SU 35</b>	<b>Summe Einzahlungen aus der Finanzierungstätigkeit</b>							<b>0,00</b>	<b>0,00</b>	<b>0,00</b>
<b>SU 36</b>	<b>Summe Auszahlungen aus der Finanzierungstätigkeit</b>							<b>0,00</b>	<b>0,00</b>	<b>0,00</b>
<b>SA4</b>	<b>Saldo (4) Geldfluss aus der Finanzierungstätigkeit (35 – 36)</b>							<b>0,00</b>	<b>0,00</b>	<b>0,00</b>
<b>SA5</b>	<b>Saldo (5) Geldfluss aus der voranschlagswirksamen Gebarung (Saldo 3 + Saldo 4)</b>							<b>-1.581,34</b>	<b>-1.800,00</b>	<b>218,66</b>
<b>853600</b>	<b>Behamberg 33</b>									
<b>Operative Gebarung</b>										
6/853600+829910	Zuführung Behamberg 33	2116	3116	18		40.800,00	-40.800,00		40.800,00	-40.800,00
6/853600+829960	IST-Überschuss 2019 Bhhg 33	2116	3116	18	161.177,19	161.200,00	-22,81	161.177,19	161.200,00	-22,81
<b>SU 21 / 31</b>	<b>Summe Erträge / Einzahlungen operative Gebarung</b>				<b>161.177,19</b>	<b>202.000,00</b>	<b>-40.822,81</b>	<b>161.177,19</b>	<b>202.000,00</b>	<b>-40.822,81</b>
1/853600-600300	Fernwärme	2222	3222	24	807,02		807,02	807,02		807,02
1/853600-670000	Versicherungen	2222	3222	24	183,50		183,50	183,50		183,50
1/853600-710000	Öffentliche Abgaben	2225	3225	24	86,55		86,55	86,55		86,55
1/853600-729910	Zuführung Behamberg 33	2225	3225	24		40.800,00	-40.800,00		40.800,00	-40.800,00
1/853600-729960	IST-Überschuss 2019 Bhhg 33	2225	3225	24	161.177,19	161.200,00	-22,81	161.177,19	161.200,00	-22,81
<b>SU 22 / 32</b>	<b>Summe Aufwendungen / Auszahlungen operative Gebarung</b>				<b>162.254,26</b>	<b>202.000,00</b>	<b>-39.745,74</b>	<b>162.254,26</b>	<b>202.000,00</b>	<b>-39.745,74</b>
<b>SA 0 / SA 1</b>	<b>(0) Nettoergebnis (21 - 22) / (1) Geldfluss operative Gebarung (31 – 32)</b>				<b>-1.077,07</b>	<b>0,00</b>	<b>-1.077,07</b>	<b>-1.077,07</b>	<b>0,00</b>	<b>-1.077,07</b>
<b>SU 23</b>	<b>Summe Haushaltsrücklagen</b>				<b>0,00</b>	<b>0,00</b>	<b>0,00</b>	<b>0,00</b>	<b>0,00</b>	<b>0,00</b>
<b>SA00</b>	<b>Nettoergebnis nach Zuw./Entn. Haushaltsrücklagen (Saldo 0 +/- SU23)</b>				<b>-1.077,07</b>	<b>0,00</b>	<b>-1.077,07</b>			
<b>Investive Gebarung</b>										
6/853600+300000	KIP 2020 Bundesförderung		3331	33				358.428,87	358.000,00	428,87
<b>SU 33</b>	<b>Summe Einzahlungen investive Gebarung</b>							<b>358.428,87</b>	<b>358.000,00</b>	<b>428,87</b>
5/853600-000000	Ankauf Behamberg 33		3412	40				281.044,96	290.000,00	-8.955,04
5/853600-010000	Abbruch und Neubau Behamberg 33		3413	40				483.760,10	520.000,00	-36.239,90
<b>SU 34</b>	<b>Summe Auszahlungen investive Gebarung</b>							<b>764.805,06</b>	<b>810.000,00</b>	<b>-45.194,94</b>
<b>SA2</b>	<b>Saldo (2) Geldfluss aus der Investiven Gebarung (33 – 34)</b>							<b>-406.376,19</b>	<b>-452.000,00</b>	<b>45.623,81</b>
<b>SA3</b>	<b>Saldo (3) Nettofinanzierungssaldo (Saldo 1 + Saldo 2)</b>							<b>-407.453,26</b>	<b>-452.000,00</b>	<b>44.546,74</b>
<b>Finanzierungstätigkeit</b>										
6/853600+346000	Investitionsdarlehen von Finanzunternehmen		3514	55				250.000,00	250.000,00	
<b>SU 35</b>	<b>Summe Einzahlungen aus der Finanzierungstätigkeit</b>							<b>250.000,00</b>	<b>250.000,00</b>	<b>0,00</b>
<b>SU 36</b>	<b>Summe Auszahlungen aus der Finanzierungstätigkeit</b>							<b>0,00</b>	<b>0,00</b>	<b>0,00</b>
<b>SA4</b>	<b>Saldo (4) Geldfluss aus der Finanzierungstätigkeit (35 – 36)</b>							<b>250.000,00</b>	<b>250.000,00</b>	<b>0,00</b>

	MVAG	MVAG	QU	Ergebnisrechnung			Finanzierungsrechnung			
				EH	FH		RA 2020	VA 2020	RA - VA	RA 2020
<b>SA5</b>	<b>Saldo (5) Geldfluss aus der voranschlagswirksamen Gebarung (Saldo 3 + Saldo 4)</b>							<b>-157.453,26</b>	<b>-202.000,00</b>	<b>44.546,74</b>
<b>859</b>	<b>Sonstige Betriebe mit marktbestimmter Tätigkeit</b>									
<b>859000</b>	<b>Lichtwellenleiter</b>									
<b>Operative Gebarung</b>										
2/859000+813000	Erträge aus der Auflösung von Investitionszuschüssen (Kapitaltransfers)	2127			222,68			222,68		
6/859000+829910	Zuführung LWL	2116	3116	18	12.971,73	24.000,00	-11.028,27	12.971,73	24.000,00	-11.028,27
<b>SU 21 / 31</b>	<b>Summe Erträge / Einzahlungen operative Gebarung</b>				<b>13.194,41</b>	<b>24.000,00</b>	<b>-10.805,59</b>	<b>12.971,73</b>	<b>24.000,00</b>	<b>-11.028,27</b>
1/859000-680000	Planmäßige Abschreibung	2226			944,62		944,62			
1/859000-729910	Zuführung LWL	2225	3225	24	12.971,73	24.000,00	-11.028,27	12.971,73	24.000,00	-11.028,27
<b>SU 22 / 32</b>	<b>Summe Aufwendungen / Auszahlungen operative Gebarung</b>				<b>13.916,35</b>	<b>24.000,00</b>	<b>-10.083,65</b>	<b>12.971,73</b>	<b>24.000,00</b>	<b>-11.028,27</b>
<b>SA 0 / SA 1</b>	<b>(0) Nettoergebnis (21 - 22) / (1) Geldfluss operative Gebarung (31 - 32)</b>				<b>-721,94</b>	<b>0,00</b>	<b>-721,94</b>	<b>0,00</b>	<b>0,00</b>	<b>0,00</b>
<b>SU 23</b>	<b>Summe Haushaltsrücklagen</b>				<b>0,00</b>	<b>0,00</b>	<b>0,00</b>	<b>0,00</b>	<b>0,00</b>	<b>0,00</b>
<b>SA00</b>	<b>Nettoergebnis nach Zuw./Entn. Haushaltsrücklagen (Saldo 0 +/- SU23)</b>				<b>-721,94</b>	<b>0,00</b>	<b>-721,94</b>			
<b>Investive Gebarung</b>										
6/859000+302000	Gde St. Peter/Au Mat. LWL		3331	33				853,00	1.000,00	-147,00
6/859000+305000	LWL Schachnersiedlung		3333	34				14.697,00		14.697,00
<b>SU 33</b>	<b>Summe Einzahlungen investive Gebarung</b>							<b>15.550,00</b>	<b>1.000,00</b>	<b>14.550,00</b>
5/859000-050000	LWL Leerverrohrung 2020		3412	40				28.521,73	25.000,00	3.521,73
<b>SU 34</b>	<b>Summe Auszahlungen investive Gebarung</b>							<b>28.521,73</b>	<b>25.000,00</b>	<b>3.521,73</b>
<b>SA2</b>	<b>Saldo (2) Geldfluss aus der Investiven Gebarung (33 - 34)</b>							<b>-12.971,73</b>	<b>-24.000,00</b>	<b>11.028,27</b>
<b>SA3</b>	<b>Saldo (3) Nettofinanzierungssaldo (Saldo 1 + Saldo 2)</b>							<b>-12.971,73</b>	<b>-24.000,00</b>	<b>11.028,27</b>
<b>Finanzierungstätigkeit</b>										
<b>SU 35</b>	<b>Summe Einzahlungen aus der Finanzierungstätigkeit</b>							<b>0,00</b>	<b>0,00</b>	<b>0,00</b>
<b>SU 36</b>	<b>Summe Auszahlungen aus der Finanzierungstätigkeit</b>							<b>0,00</b>	<b>0,00</b>	<b>0,00</b>
<b>SA4</b>	<b>Saldo (4) Geldfluss aus der Finanzierungstätigkeit (35 - 36)</b>							<b>0,00</b>	<b>0,00</b>	<b>0,00</b>
<b>SA5</b>	<b>Saldo (5) Geldfluss aus der voranschlagswirksamen Gebarung (Saldo 3 + Saldo 4)</b>							<b>-12.971,73</b>	<b>-24.000,00</b>	<b>11.028,27</b>

		MVAG MVAG QU			Ergebnisrechnung			Finanzierungsrechnung		
		EH	FH	QU	RA 2020	VA 2020	RA - VA	RA 2020	VA 2020	RA - VA
<b>9 Finanzwirtschaft</b>										
<b>91</b>	<b>Kapitalvermögen und Stiftungen ohne eigene Rechtspersi</b>									
<b>910</b>	<b>Geldverkehr</b>									
<b>910000</b>	<b>Geldverkehr</b>									
<b>Operative Gebarung</b>										
2/910000+823000	Zinsen der Giro- und Spargirokonten	2131	3131	14	221,99	200,00	21,99	221,99	200,00	21,99
<b>SU 21 / 31</b>	<b>Summe Erträge / Einzahlungen operative Gebarung</b>				<b>221,99</b>	<b>200,00</b>	<b>21,99</b>	<b>221,99</b>	<b>200,00</b>	<b>21,99</b>
1/910000-650000	Zinsen für Kassenkredite	2241	3241	25	265,11	500,00	-234,89	265,11	500,00	-234,89
1/910000-659000	Geldverkehrsspesen	2244	3244	24	1.194,90	1.600,00	-405,10	1.194,90	1.600,00	-405,10
1/910000-710000	Kapitalertragssteuer (Kest)	2225	3225	24	55,49	300,00	-244,51	55,49	300,00	-244,51
1/910000-729000	Sonst. Ausgaben (div. Zahlungen an Finanzamt, Gkk ....)	2225	3225	24		500,00	-500,00		500,00	-500,00
<b>SU 22 / 32</b>	<b>Summe Aufwendungen / Auszahlungen operative Gebarung</b>				<b>1.515,50</b>	<b>2.900,00</b>	<b>-1.384,50</b>	<b>1.515,50</b>	<b>2.900,00</b>	<b>-1.384,50</b>
<b>SA 0 / SA 1</b>	<b>(0) Nettoergebnis (21 - 22) / (1) Geldfluss operative Gebarung (31 - 32)</b>				<b>-1.293,51</b>	<b>-2.700,00</b>	<b>1.406,49</b>	<b>-1.293,51</b>	<b>-2.700,00</b>	<b>1.406,49</b>
<b>SU 23</b>	<b>Summe Haushaltsrücklagen</b>				<b>0,00</b>	<b>0,00</b>	<b>0,00</b>	<b>0,00</b>	<b>0,00</b>	<b>0,00</b>
<b>SA00</b>	<b>Nettoergebnis nach Zuw./Entn. Haushaltsrücklagen (Saldo 0 +/- SU23)</b>				<b>-1.293,51</b>	<b>-2.700,00</b>	<b>1.406,49</b>			
<b>Investive Gebarung</b>										
<b>SU 33</b>	<b>Summe Einzahlungen investive Gebarung</b>							<b>0,00</b>	<b>0,00</b>	<b>0,00</b>
<b>SU 34</b>	<b>Summe Auszahlungen investive Gebarung</b>							<b>0,00</b>	<b>0,00</b>	<b>0,00</b>
<b>SA2</b>	<b>Saldo (2) Geldfluss aus der Investiven Gebarung (33 - 34)</b>							<b>0,00</b>	<b>0,00</b>	<b>0,00</b>
<b>SA3</b>	<b>Saldo (3) Nettofinanzierungssaldo (Saldo 1 + Saldo 2)</b>							<b>-1.293,51</b>	<b>-2.700,00</b>	<b>1.406,49</b>
<b>Finanzierungstätigkeit</b>										
<b>SU 35</b>	<b>Summe Einzahlungen aus der Finanzierungstätigkeit</b>							<b>0,00</b>	<b>0,00</b>	<b>0,00</b>
<b>SU 36</b>	<b>Summe Auszahlungen aus der Finanzierungstätigkeit</b>							<b>0,00</b>	<b>0,00</b>	<b>0,00</b>
<b>SA4</b>	<b>Saldo (4) Geldfluss aus der Finanzierungstätigkeit (35 - 36)</b>							<b>0,00</b>	<b>0,00</b>	<b>0,00</b>
<b>SA5</b>	<b>Saldo (5) Geldfluss aus der voranschlagswirksamen Gebarung (Saldo 3 + Saldo 4)</b>							<b>-1.293,51</b>	<b>-2.700,00</b>	<b>1.406,49</b>
<b>914</b>	<b>Beteiligungen</b>									
<b>914000</b>	<b>Beteiligungen</b>									
<b>Operative Gebarung</b>										
<b>SU 21 / 31</b>	<b>Summe Erträge / Einzahlungen operative Gebarung</b>				<b>0,00</b>	<b>0,00</b>	<b>0,00</b>	<b>0,00</b>	<b>0,00</b>	<b>0,00</b>
1/914000-755000	Gesellschafterzuschuss an KG	2233	3233	27	33.000,00	22.000,00	11.000,00	33.000,00	22.000,00	11.000,00
<b>SU 22 / 32</b>	<b>Summe Aufwendungen / Auszahlungen operative Gebarung</b>				<b>33.000,00</b>	<b>22.000,00</b>	<b>11.000,00</b>	<b>33.000,00</b>	<b>22.000,00</b>	<b>11.000,00</b>
<b>SA 0 / SA 1</b>	<b>(0) Nettoergebnis (21 - 22) / (1) Geldfluss operative Gebarung (31 - 32)</b>				<b>-33.000,00</b>	<b>-22.000,00</b>	<b>-11.000,00</b>	<b>-33.000,00</b>	<b>-22.000,00</b>	<b>-11.000,00</b>
<b>SU 23</b>	<b>Summe Haushaltsrücklagen</b>				<b>0,00</b>	<b>0,00</b>	<b>0,00</b>	<b>0,00</b>	<b>0,00</b>	<b>0,00</b>
<b>SA00</b>	<b>Nettoergebnis nach Zuw./Entn. Haushaltsrücklagen (Saldo 0 +/- SU23)</b>				<b>-33.000,00</b>	<b>-22.000,00</b>	<b>-11.000,00</b>			



		MVAG			Ergebnisrechnung			Finanzierungsrechnung		
		EH	FH	QU	RA 2020	VA 2020	RA - VA	RA 2020	VA 2020	RA - VA
<b>Investive Gebarung</b>										
SU 33	Summe Einzahlungen investive Gebarung							0,00	0,00	0,00
SU 34	Summe Auszahlungen investive Gebarung							0,00	0,00	0,00
SA2	Saldo (2) Geldfluss aus der Investiven Gebarung (33 – 34)							0,00	0,00	0,00
SA3	Saldo (3) Nettofinanzierungssaldo (Saldo 1 + Saldo 2)							-33.000,00	-22.000,00	-11.000,00
<b>Finanzierungstätigkeit</b>										
SU 35	Summe Einzahlungen aus der Finanzierungstätigkeit							0,00	0,00	0,00
SU 36	Summe Auszahlungen aus der Finanzierungstätigkeit							0,00	0,00	0,00
SA4	Saldo (4) Geldfluss aus der Finanzierungstätigkeit (35 – 36)							0,00	0,00	0,00
SA5	Saldo (5) Geldfluss aus der voranschlagswirksamen Gebarung (Saldo 3 + Saldo 4)							-33.000,00	-22.000,00	-11.000,00
<b>92 Öffentliche Abgaben</b>										
<b>920 Ausschließliche Gemeindeabgaben</b>										
<b>920000 Ausschließliche Gemeindeabgaben</b>										
<b>Operative Gebarung</b>										
2/920000+830000	Grundsteuer A	2111	3111	10	15.408,53	13.300,00	2.108,53	15.853,51	13.300,00	2.553,51
2/920000+831000	Grundsteuer B	2111	3111	10	251.863,49	225.000,00	26.863,49	244.260,96	225.000,00	19.260,96
2/920000+833100	Kommunalsteuer	2111	3111	10	445.461,36	450.000,00	-4.538,64	453.150,17	450.000,00	3.150,17
2/920000+837000	Lustbarkeitsabgabe GDE	2111	3111	10	132,80	3.800,00	-3.667,20	132,80	3.800,00	-3.667,20
2/920000+837100	Vergnügungsabgabe GDA	2111	3111	10	360,00	200,00	160,00	370,00	200,00	170,00
2/920000+838000	Hundeabgabe	2111	3111	10	3.665,78	4.100,00	-434,22	3.665,78	4.100,00	-434,22
2/920000+841000	Gebrauchsabgabe	2111	3111	10	22.613,32	22.000,00	613,32	22.613,32	22.000,00	613,32
2/920000+841100	Gebrauchsabgabe GDA	2111	3111	10	12.699,45	13.000,00	-300,55	12.696,34	13.000,00	-303,66
2/920000+849000	Mahngebühr	2111	3111	10	9,00	200,00	-191,00	97,44	200,00	-102,56
2/920000+850000	Aufschliessungsbeiträge	2111	3111	10	67.166,58	100.000,00	-32.833,42	57.105,56	100.000,00	-42.894,44
2/920000+856000	Verwaltungsabgaben	2111	3111	10	7.036,26	9.000,00	-1.963,74	6.939,96	9.000,00	-2.060,04
2/920000+856100	Verwaltungsabgabe-Friedhof	2111	3111	10	130,90	300,00	-169,10	130,90	300,00	-169,10
2/920000+857000	Kommissionsgebühren	2111	3111	10		100,00	-100,00		100,00	-100,00
<b>SU 21 / 31</b>	<b>Summe Erträge / Einzahlungen operative Gebarung</b>				<b>826.547,47</b>	<b>841.000,00</b>	<b>-14.452,53</b>	<b>817.016,74</b>	<b>841.000,00</b>	<b>-23.983,26</b>
1/920000-691000	Schadensfälle	2225	3225	24		500,00	-500,00		500,00	-500,00
1/920000-752000	Kosten der Abgabeneinhebung	2231	3231	26	34.726,82	35.000,00	-273,18	34.726,82	35.000,00	-273,18
<b>SU 22 / 32</b>	<b>Summe Aufwendungen / Auszahlungen operative Gebarung</b>				<b>34.726,82</b>	<b>35.500,00</b>	<b>-773,18</b>	<b>34.726,82</b>	<b>35.500,00</b>	<b>-773,18</b>
<b>SA 0 / SA 1</b>	<b>(0) Nettoergebnis (21 - 22) / (1) Geldfluss operative Gebarung (31 – 32)</b>				<b>791.820,65</b>	<b>805.500,00</b>	<b>-13.679,35</b>	<b>782.289,92</b>	<b>805.500,00</b>	<b>-23.210,08</b>
<b>SU 23</b>	<b>Summe Haushaltsrücklagen</b>				<b>0,00</b>	<b>0,00</b>	<b>0,00</b>	<b>0,00</b>	<b>0,00</b>	<b>0,00</b>
<b>SA00</b>	<b>Nettoergebnis nach Zuw./Entn. Haushaltsrücklagen (Saldo 0 +/- SU23)</b>				<b>791.820,65</b>	<b>805.500,00</b>	<b>-13.679,35</b>			
<b>Investive Gebarung</b>										
SU 33	Summe Einzahlungen investive Gebarung							0,00	0,00	0,00

		MVAG			Ergebnisrechnung			Finanzierungsrechnung		
		EH	FH	QU	RA 2020	VA 2020	RA - VA	RA 2020	VA 2020	RA - VA
SU 34	Summe Auszahlungen investive Gebarung							0,00	0,00	0,00
SA2	Saldo (2) Geldfluss aus der Investiven Gebarung (33 – 34)							0,00	0,00	0,00
SA3	Saldo (3) Nettofinanzierungssaldo (Saldo 1 + Saldo 2)							782.289,92	805.500,00	-23.210,08
<b>Finanzierungstätigkeit</b>										
SU 35	Summe Einzahlungen aus der Finanzierungstätigkeit							0,00	0,00	0,00
SU 36	Summe Auszahlungen aus der Finanzierungstätigkeit							0,00	0,00	0,00
SA4	Saldo (4) Geldfluss aus der Finanzierungstätigkeit (35 – 36)							0,00	0,00	0,00
SA5	Saldo (5) Geldfluss aus der voranschlagswirksamen Gebarung (Saldo 3 + Saldo 4)							782.289,92	805.500,00	-23.210,08
921	Zwischen Ländern und Gemeinden geteilte Abgaben									
921000	Zwischen Länder und Gemeinde geteilte Abgaben									
<b>Operative Gebarung</b>										
2/921000+834000	Fremdenverkehrsförderungs- u. Ortstaxen	2111	3111	10	4.416,01	6.000,00	-1.583,99	4.416,01	6.000,00	-1.583,99
2/921000+834100	I-Beitrag Tourismus	2111	3111	10	13.569,65	13.900,00	-330,35	13.569,65	13.900,00	-330,35
SU 21 / 31	Summe Erträge / Einzahlungen operative Gebarung				17.985,66	19.900,00	-1.914,34	17.985,66	19.900,00	-1.914,34
SU 22 / 32	Summe Aufwendungen / Auszahlungen operative Gebarung				0,00	0,00	0,00	0,00	0,00	0,00
SA 0 / SA 1	(0) Nettoergebnis (21 - 22) / (1) Geldfluss operative Gebarung (31 – 32)				17.985,66	19.900,00	-1.914,34	17.985,66	19.900,00	-1.914,34
SU 23	Summe Haushaltsrücklagen				0,00	0,00	0,00	0,00	0,00	0,00
SA00	Nettoergebnis nach Zuw./Entn. Haushaltsrücklagen (Saldo 0 +/- SU23)				17.985,66	19.900,00	-1.914,34			
<b>Investive Gebarung</b>										
SU 33	Summe Einzahlungen investive Gebarung							0,00	0,00	0,00
SU 34	Summe Auszahlungen investive Gebarung							0,00	0,00	0,00
SA2	Saldo (2) Geldfluss aus der Investiven Gebarung (33 – 34)							0,00	0,00	0,00
SA3	Saldo (3) Nettofinanzierungssaldo (Saldo 1 + Saldo 2)							17.985,66	19.900,00	-1.914,34
<b>Finanzierungstätigkeit</b>										
SU 35	Summe Einzahlungen aus der Finanzierungstätigkeit							0,00	0,00	0,00
SU 36	Summe Auszahlungen aus der Finanzierungstätigkeit							0,00	0,00	0,00
SA4	Saldo (4) Geldfluss aus der Finanzierungstätigkeit (35 – 36)							0,00	0,00	0,00
SA5	Saldo (5) Geldfluss aus der voranschlagswirksamen Gebarung (Saldo 3 + Saldo 4)							17.985,66	19.900,00	-1.914,34
925	Ertragsanteile an gemeinschaftlichen Bundesabgaben									
925000	Ertragsanteile an Gemeinsch. Bundesabg.									
<b>Operative Gebarung</b>										
2/925000+859400	Ertragsanteile nach dem ABVS	2112	3112	11	2.666.654,62	2.714.000,00	-47.345,38	2.666.654,62	2.714.000,00	-47.345,38
SU 21 / 31	Summe Erträge / Einzahlungen operative Gebarung				2.666.654,62	2.714.000,00	-47.345,38	2.666.654,62	2.714.000,00	-47.345,38
SU 22 / 32	Summe Aufwendungen / Auszahlungen operative Gebarung				0,00	0,00	0,00	0,00	0,00	0,00
SA 0 / SA 1	(0) Nettoergebnis (21 - 22) / (1) Geldfluss operative Gebarung (31 – 32)				2.666.654,62	2.714.000,00	-47.345,38	2.666.654,62	2.714.000,00	-47.345,38

		MVAG			Ergebnisrechnung			Finanzierungsrechnung		
		EH	FH	QU	RA 2020	VA 2020	RA - VA	RA 2020	VA 2020	RA - VA
SU 23	Summe Haushaltsrücklagen				0,00	0,00	0,00	0,00	0,00	0,00
SA00	Nettoergebnis nach Zuw./Entn. Haushaltsrücklagen (Saldo 0 +/- SU23)				2.666.654,62	2.714.000,00	-47.345,38			
<b>Investive Gebarung</b>										
SU 33	Summe Einzahlungen investive Gebarung							0,00	0,00	0,00
SU 34	Summe Auszahlungen investive Gebarung							0,00	0,00	0,00
SA2	Saldo (2) Geldfluss aus der Investiven Gebarung (33 – 34)							0,00	0,00	0,00
SA3	Saldo (3) Nettofinanzierungssaldo (Saldo 1 + Saldo 2)							2.666.654,62	2.714.000,00	-47.345,38
<b>Finanzierungstätigkeit</b>										
SU 35	Summe Einzahlungen aus der Finanzierungstätigkeit							0,00	0,00	0,00
SU 36	Summe Auszahlungen aus der Finanzierungstätigkeit							0,00	0,00	0,00
SA4	Saldo (4) Geldfluss aus der Finanzierungstätigkeit (35 – 36)							0,00	0,00	0,00
SA5	Saldo (5) Geldfluss aus der voranschlagswirksamen Gebarung (Saldo 3 + Saldo 4)							2.666.654,62	2.714.000,00	-47.345,38
<b>94 Finanzaufweisungen und Zuschüsse</b>										
<b>940 Bedarfsaufweisungen</b>										
<b>940000 Bedarfsaufweisungen</b>										
<b>Operative Gebarung</b>										
2/940000+861000	Bedarfsaufweisung 1	2121	3121	15	246.493,00	246.500,00	-7,00	246.493,00	246.500,00	-7,00
2/940000+871100	BZ Härteausgleich COVID-19	2121	3121	33	20.386,33		20.386,33	20.386,33		20.386,33
SU 21 / 31	Summe Erträge / Einzahlungen operative Gebarung				266.879,33	246.500,00	20.379,33	266.879,33	246.500,00	20.379,33
SU 22 / 32	Summe Aufwendungen / Auszahlungen operative Gebarung				0,00	0,00	0,00	0,00	0,00	0,00
SA 0 / SA 1	(0) Nettoergebnis (21 - 22) / (1) Geldfluss operative Gebarung (31 – 32)				266.879,33	246.500,00	20.379,33	266.879,33	246.500,00	20.379,33
SU 23	Summe Haushaltsrücklagen				0,00	0,00	0,00	0,00	0,00	0,00
SA00	Nettoergebnis nach Zuw./Entn. Haushaltsrücklagen (Saldo 0 +/- SU23)				266.879,33	246.500,00	20.379,33			
<b>Investive Gebarung</b>										
SU 33	Summe Einzahlungen investive Gebarung							0,00	0,00	0,00
SU 34	Summe Auszahlungen investive Gebarung							0,00	0,00	0,00
SA2	Saldo (2) Geldfluss aus der Investiven Gebarung (33 – 34)							0,00	0,00	0,00
SA3	Saldo (3) Nettofinanzierungssaldo (Saldo 1 + Saldo 2)							266.879,33	246.500,00	20.379,33
<b>Finanzierungstätigkeit</b>										
SU 35	Summe Einzahlungen aus der Finanzierungstätigkeit							0,00	0,00	0,00
SU 36	Summe Auszahlungen aus der Finanzierungstätigkeit							0,00	0,00	0,00
SA4	Saldo (4) Geldfluss aus der Finanzierungstätigkeit (35 – 36)							0,00	0,00	0,00
SA5	Saldo (5) Geldfluss aus der voranschlagswirksamen Gebarung (Saldo 3 + Saldo 4)							266.879,33	246.500,00	20.379,33

		MVAG			Ergebnisrechnung			Finanzierungsrechnung		
		EH	FH	QU	RA 2020	VA 2020	RA - VA	RA 2020	VA 2020	RA - VA
<b>941</b>	<b>Sonstige Finanzaufweisungen nach dem FAG</b>									
<b>941000</b>	<b>Sonst. Finanzaufw. nach dem FAG</b>									
<b>Operative Gebarung</b>										
2/941000+860100	Finanzaufweisung Finanzstärkung 24/2	2121	3121	15	17.077,00	17.100,00	-23,00	17.077,00	17.100,00	-23,00
<b>SU 21 / 31</b>	<b>Summe Erträge / Einzahlungen operative Gebarung</b>				<b>17.077,00</b>	<b>17.100,00</b>	<b>-23,00</b>	<b>17.077,00</b>	<b>17.100,00</b>	<b>-23,00</b>
<b>SU 22 / 32</b>	<b>Summe Aufwendungen / Auszahlungen operative Gebarung</b>				<b>0,00</b>	<b>0,00</b>	<b>0,00</b>	<b>0,00</b>	<b>0,00</b>	<b>0,00</b>
<b>SA 0 / SA 1</b>	<b>(0) Nettoergebnis (21 - 22) / (1) Geldfluss operative Gebarung (31 - 32)</b>				<b>17.077,00</b>	<b>17.100,00</b>	<b>-23,00</b>	<b>17.077,00</b>	<b>17.100,00</b>	<b>-23,00</b>
<b>SU 23</b>	<b>Summe Haushaltsrücklagen</b>				<b>0,00</b>	<b>0,00</b>	<b>0,00</b>	<b>0,00</b>	<b>0,00</b>	<b>0,00</b>
<b>SA00</b>	<b>Nettoergebnis nach Zuw./Entn. Haushaltsrücklagen (Saldo 0 +/- SU23)</b>				<b>17.077,00</b>	<b>17.100,00</b>	<b>-23,00</b>			
<b>Investive Gebarung</b>										
<b>SU 33</b>	<b>Summe Einzahlungen investive Gebarung</b>							<b>0,00</b>	<b>0,00</b>	<b>0,00</b>
<b>SU 34</b>	<b>Summe Auszahlungen investive Gebarung</b>							<b>0,00</b>	<b>0,00</b>	<b>0,00</b>
<b>SA2</b>	<b>Saldo (2) Geldfluss aus der Investiven Gebarung (33 - 34)</b>							<b>0,00</b>	<b>0,00</b>	<b>0,00</b>
<b>SA3</b>	<b>Saldo (3) Nettofinanzierungssaldo (Saldo 1 + Saldo 2)</b>							<b>17.077,00</b>	<b>17.100,00</b>	<b>-23,00</b>
<b>Finanzierungstätigkeit</b>										
<b>SU 35</b>	<b>Summe Einzahlungen aus der Finanzierungstätigkeit</b>							<b>0,00</b>	<b>0,00</b>	<b>0,00</b>
<b>SU 36</b>	<b>Summe Auszahlungen aus der Finanzierungstätigkeit</b>							<b>0,00</b>	<b>0,00</b>	<b>0,00</b>
<b>SA4</b>	<b>Saldo (4) Geldfluss aus der Finanzierungstätigkeit (35 - 36)</b>							<b>0,00</b>	<b>0,00</b>	<b>0,00</b>
<b>SA5</b>	<b>Saldo (5) Geldfluss aus der voranschlagswirksamen Gebarung (Saldo 3 + Saldo 4)</b>							<b>17.077,00</b>	<b>17.100,00</b>	<b>-23,00</b>

Nachweis der Investitionstätigkeit



Vorhaben	Vorhabensbezeichnung	RA 2020	VA 2020	RA - VA	Summe RA bis 2020	Summe VA bis 2020	Summe RA - VA bis 2020
Konto	Bezeichnung						
<b>2777777</b>	<b>Sonstige Anschaffungen (2020 bis 2099)</b>						
	<b>Auszahlungen - Investitionen - Mittelverwendung</b>	<b>105.417,47</b>	<b>37.000,00</b>	<b>68.417,47</b>	<b>0,00</b>	<b>0,00</b>	<b>0,00</b>
	<b>Anschaffungs- oder Herstellungskosten</b>	<b>105.417,47</b>	<b>37.000,00</b>	<b>68.417,47</b>	<b>0,00</b>	<b>0,00</b>	<b>0,00</b>
1/010000-020000	Ankauf von Maschinen und Geräten		22.000,00	-22.000,00			
1/031000-070000	Flächenwidmungsplan	9.407,35		9.407,35			
1/163200-020000	FF Wachtberg Alarmanlage	6.081,61		6.081,61			
1/211000-042000	Schulmöbel, Lehrmittel	1.606,20	2.000,00	-393,80			
1/240100-042000	Betriebsausstattung	2.655,54	1.500,00	1.155,54			
1/240200-010000	Grundkauf-Raten Kiga Daxberg	11.971,04	8.000,00	3.971,04			
1/240200-042000	Betriebsausstattung		500,00	-500,00			
1/240300-020000	Maschinen und maschinelle Anlagen	46.835,28		46.835,28			
1/240300-042000	Betriebsausstattung	4.302,94	500,00	3.802,94			
1/640000-050000	Ankauf von Verkehrszeichen und Spiegeln		1.000,00	-1.000,00			
1/820000-020000	Ankauf von Maschinen und Geräten	2.642,37	500,00	2.142,37			
1/820000-040000	Fahrzeuge	12.056,07		12.056,07			
1/850000-000400	Ankauf von Maschinen und Geräten		1.000,00	-1.000,00			
1/850000-004000	Wasserversorgungsanlage	5.571,57		5.571,57			
1/853100-042000	Betriebs- und Geschäftsausstattung	2.287,50		2.287,50			
	<b>Einzahlungen - Finanzierung - Mittelherkunft</b>	<b>0,00</b>	<b>0,00</b>	<b>0,00</b>	<b>0,00</b>	<b>0,00</b>	<b>0,00</b>
	<b>Mittel aus Geldfluss aus der operativen Gebarung</b>	<b>0,00</b>	<b>0,00</b>	<b>0,00</b>	<b>0,00</b>	<b>0,00</b>	<b>0,00</b>
	<b>Bedarfszuweisungen/KTZ</b>	<b>0,00</b>	<b>0,00</b>	<b>0,00</b>	<b>0,00</b>	<b>0,00</b>	<b>0,00</b>
	<b>Haushaltsrücklagen/Zahlungsmittelreserven</b>	<b>0,00</b>	<b>0,00</b>	<b>0,00</b>	<b>0,00</b>	<b>0,00</b>	<b>0,00</b>
	<b>Sonstige Kapitaltransfers und Subventionen</b>	<b>0,00</b>	<b>0,00</b>	<b>0,00</b>	<b>0,00</b>	<b>0,00</b>	<b>0,00</b>
	<b>Darlehen</b>	<b>0,00</b>	<b>0,00</b>	<b>0,00</b>	<b>0,00</b>	<b>0,00</b>	<b>0,00</b>
	<b>Finanzierungsleasing</b>	<b>0,00</b>	<b>0,00</b>	<b>0,00</b>	<b>0,00</b>	<b>0,00</b>	<b>0,00</b>
	<b>Veräußerung langfristiges Vermögen und sonstiges</b>	<b>0,00</b>	<b>0,00</b>	<b>0,00</b>	<b>0,00</b>	<b>0,00</b>	<b>0,00</b>
<b>Finanzierungsergebnis 2777777</b>		<b>-105.417,47</b>	<b>-37.000,00</b>	<b>-68.417,47</b>	<b>0,00</b>	<b>0,00</b>	<b>0,00</b>
	offene Verbindlichkeiten	33.554,27					
	offene Forderungen	41.574,00					

Vorhaben	Vorhabensbezeichnung		RA 2020	VA 2020	RA - VA	Summe RA bis 2020	Summe VA bis 2020	Summe RA - VA bis 2020
Konto	Bezeichnung							
<b>1002620</b>	<b>Errichtung Sportanlage ASV (2018 bis 2023)</b>							
	<b>Auszahlungen - Investitionen - Mittelverwendung</b>		<b>1.249.753,14</b>	<b>1.430.000,00</b>	<b>-180.246,86</b>	<b>0,00</b>	<b>0,00</b>	<b>0,00</b>
	<b>Anschaffungs- oder Herstellungskosten</b>		<b>1.249.753,14</b>	<b>1.430.000,00</b>	<b>-180.246,86</b>	<b>0,00</b>	<b>0,00</b>	<b>0,00</b>
	5/262000-050000	Errichtung Sportplatz ASV	1.249.753,14	1.430.000,00	-180.246,86			
	<b>Einzahlungen - Finanzierung - Mittelherkunft</b>		<b>1.249.753,14</b>	<b>1.430.000,00</b>	<b>-180.246,86</b>	<b>0,00</b>	<b>0,00</b>	<b>0,00</b>
	<b>Mittel aus Geldfluss aus der operativen Gebarung</b>		<b>82.849,93</b>	<b>130.000,00</b>	<b>-47.150,07</b>	<b>0,00</b>	<b>0,00</b>	<b>0,00</b>
	6/262000+829910	Zuführung Sportplatz	82.849,93	130.000,00	-47.150,07			
	<b>Bedarfszuweisungen/KTZ</b>		<b>305.000,00</b>	<b>305.000,00</b>	<b>0,00</b>	<b>0,00</b>	<b>0,00</b>	<b>0,00</b>
	6/262000+301000	Land NÖ Sportförderung	150.000,00	150.000,00				
	6/262000+301100	Land NÖ Förderung RU3	25.000,00	25.000,00				
	6/262000+871000	Bedarfszuweisung	80.000,00	80.000,00				
	6/262000+871400	Sonder-Bedarfszuweisung	50.000,00	50.000,00				
	<b>Haushaltsrücklagen/Zahlungsmittelreserven</b>		<b>0,00</b>	<b>0,00</b>	<b>0,00</b>	<b>0,00</b>	<b>0,00</b>	<b>0,00</b>
	<b>Sonstige Kapitaltransfers und Subventionen</b>		<b>611.903,21</b>	<b>745.000,00</b>	<b>-133.096,79</b>	<b>0,00</b>	<b>0,00</b>	<b>0,00</b>
	6/262000+302000	Beitrag Gemeinde Haidershofen	561.903,21	535.000,00	26.903,21			
	6/262000+307000	ASV Beiträge	50.000,00	100.000,00	-50.000,00			
	6/262000+307100	ASV Beitrag Erlös alter Sportanlage		110.000,00	-110.000,00			
	<b>Darlehen</b>		<b>250.000,00</b>	<b>250.000,00</b>	<b>0,00</b>	<b>0,00</b>	<b>0,00</b>	<b>0,00</b>
	10006/26203	Errichtung Sportplatz ASV	250.000,00	250.000,00				
	<b>Finanzierungsleasing</b>		<b>0,00</b>	<b>0,00</b>	<b>0,00</b>	<b>0,00</b>	<b>0,00</b>	<b>0,00</b>
	<b>Veräußerung langfristiges Vermögen und sonstiges</b>		<b>0,00</b>	<b>0,00</b>	<b>0,00</b>	<b>0,00</b>	<b>0,00</b>	<b>0,00</b>
	<b>Finanzierungsergebnis 1002620</b>		<b>0,00</b>	<b>0,00</b>	<b>0,00</b>	<b>0,00</b>	<b>0,00</b>	<b>0,00</b>
	offene Verbindlichkeiten		0,00					
	offene Forderungen		0,00					



Vorhaben	Vorhabensbezeichnung		RA 2020	VA 2020	RA - VA	Summe RA bis 2020	Summe VA bis 2020	Summe RA - VA bis 2020
Konto	Bezeichnung							
<b>1006120</b>	<b>Straßenbau (1990 bis 2099)</b>							
	<b>Auszahlungen - Investitionen - Mittelverwendung</b>		<b>101.679,31</b>	<b>165.000,00</b>	<b>-63.320,69</b>	<b>0,00</b>	<b>0,00</b>	<b>0,00</b>
	<b>Anschaffungs- oder Herstellungskosten</b>		<b>101.679,31</b>	<b>165.000,00</b>	<b>-63.320,69</b>	<b>0,00</b>	<b>0,00</b>	<b>0,00</b>
	5/612000-002000	Gemeindestrassenbau	41.468,61	40.000,00	1.468,61			
	5/612000-002100	Rendigründe	60.210,70	125.000,00	-64.789,30			
	<b>Einzahlungen - Finanzierung - Mittelherkunft</b>		<b>101.679,31</b>	<b>165.000,00</b>	<b>-63.320,69</b>	<b>0,00</b>	<b>0,00</b>	<b>0,00</b>
	<b>Mittel aus Geldfluss aus der operativen Gebarung</b>		<b>16.679,31</b>	<b>0,00</b>	<b>16.679,31</b>	<b>0,00</b>	<b>0,00</b>	<b>0,00</b>
	6/612000+829910	Zuführung Straßenbau	16.679,31		16.679,31			
	<b>Bedarfszuweisungen/KTZ</b>		<b>85.000,00</b>	<b>165.000,00</b>	<b>-80.000,00</b>	<b>0,00</b>	<b>0,00</b>	<b>0,00</b>
	6/612000+871000	Beihilfen aus Bedarfszuweisungen	85.000,00	165.000,00	-80.000,00			
	<b>Haushaltsrücklagen/Zahlungsmittelreserven</b>		<b>0,00</b>	<b>0,00</b>	<b>0,00</b>	<b>0,00</b>	<b>0,00</b>	<b>0,00</b>
	<b>Sonstige Kapitaltransfers und Subventionen</b>		<b>0,00</b>	<b>0,00</b>	<b>0,00</b>	<b>0,00</b>	<b>0,00</b>	<b>0,00</b>
	<b>Darlehen</b>		<b>0,00</b>	<b>0,00</b>	<b>0,00</b>	<b>0,00</b>	<b>0,00</b>	<b>0,00</b>
	<b>Finanzierungsleasing</b>		<b>0,00</b>	<b>0,00</b>	<b>0,00</b>	<b>0,00</b>	<b>0,00</b>	<b>0,00</b>
	<b>Veräußerung langfristiges Vermögen und sonstiges</b>		<b>0,00</b>	<b>0,00</b>	<b>0,00</b>	<b>0,00</b>	<b>0,00</b>	<b>0,00</b>
<b>Finanzierungsergebnis 1006120</b>			<b>0,00</b>	<b>0,00</b>	<b>0,00</b>	<b>0,00</b>	<b>0,00</b>	<b>0,00</b>
	offene Verbindlichkeiten		0,00					
	offene Forderungen		0,00					

Vorhaben	Vorhabensbezeichnung		RA 2020	VA 2020	RA - VA	Summe RA bis 2020	Summe VA bis 2020	Summe RA - VA bis 2020
Konto	Bezeichnung							
<b>1007100</b>	<b>Güterwege (1990 bis 2099)</b>							
	<b>Auszahlungen - Investitionen - Mittelverwendung</b>		<b>52.862,42</b>	<b>50.000,00</b>	<b>2.862,42</b>	<b>0,00</b>	<b>0,00</b>	<b>0,00</b>
	<b>Anschaffungs- oder Herstellungskosten</b>		<b>52.862,42</b>	<b>50.000,00</b>	<b>2.862,42</b>	<b>0,00</b>	<b>0,00</b>	<b>0,00</b>
	5/710000-002000	Güterwege	52.862,42	50.000,00	2.862,42			
	<b>Einzahlungen - Finanzierung - Mittelherkunft</b>		<b>52.862,42</b>	<b>50.000,00</b>	<b>2.862,42</b>	<b>0,00</b>	<b>0,00</b>	<b>0,00</b>
	<b>Mittel aus Geldfluss aus der operativen Gebarung</b>		<b>25.372,24</b>	<b>22.500,00</b>	<b>2.872,24</b>	<b>0,00</b>	<b>0,00</b>	<b>0,00</b>
	6/710000+829910	Zuführung Güterweg	25.372,24	22.500,00	2.872,24			
	<b>Bedarfszuweisungen/KTZ</b>		<b>27.490,18</b>	<b>27.500,00</b>	<b>-9,82</b>	<b>0,00</b>	<b>0,00</b>	<b>0,00</b>
	6/710000+301000	Fachabt.GW Förderung	16.240,18	16.300,00	-59,82			
	6/710000+871000	Beihilfen aus Bedarfszuweisungen	11.250,00	11.200,00	50,00			
	<b>Haushaltsrücklagen/Zahlungsmittelreserven</b>		<b>0,00</b>	<b>0,00</b>	<b>0,00</b>	<b>0,00</b>	<b>0,00</b>	<b>0,00</b>
	<b>Sonstige Kapitaltransfers und Subventionen</b>		<b>0,00</b>	<b>0,00</b>	<b>0,00</b>	<b>0,00</b>	<b>0,00</b>	<b>0,00</b>
	<b>Darlehen</b>		<b>0,00</b>	<b>0,00</b>	<b>0,00</b>	<b>0,00</b>	<b>0,00</b>	<b>0,00</b>
	<b>Finanzierungsleasing</b>		<b>0,00</b>	<b>0,00</b>	<b>0,00</b>	<b>0,00</b>	<b>0,00</b>	<b>0,00</b>
	<b>Veräußerung langfristiges Vermögen und sonstiges</b>		<b>0,00</b>	<b>0,00</b>	<b>0,00</b>	<b>0,00</b>	<b>0,00</b>	<b>0,00</b>
<b>Finanzierungsergebnis 1007100</b>			<b>0,00</b>	<b>0,00</b>	<b>0,00</b>	<b>0,00</b>	<b>0,00</b>	<b>0,00</b>
	offene Verbindlichkeiten		0,00					
	offene Forderungen		0,00					

Vorhaben	Vorhabensbezeichnung		RA 2020	VA 2020	RA - VA	Summe RA bis 2020	Summe VA bis 2020	Summe RA - VA bis 2020
Konto	Bezeichnung							
<b>1008160</b>	<b>Straßenbeleuchtung (2019 bis 2099)</b>							
	<b>Auszahlungen - Investitionen - Mittelverwendung</b>		<b>9.110,10</b>	<b>10.000,00</b>	<b>-889,90</b>	<b>0,00</b>	<b>0,00</b>	<b>0,00</b>
	<b>Anschaffungs- oder Herstellungskosten</b>		<b>9.110,10</b>	<b>10.000,00</b>	<b>-889,90</b>	<b>0,00</b>	<b>0,00</b>	<b>0,00</b>
	5/816000-005000	Straßenbeleuchtung Wachtberg	9.110,10	10.000,00	-889,90			
	<b>Einzahlungen - Finanzierung - Mittelherkunft</b>		<b>9.110,10</b>	<b>10.000,00</b>	<b>-889,90</b>	<b>0,00</b>	<b>0,00</b>	<b>0,00</b>
	<b>Mittel aus Geldfluss aus der operativen Gebarung</b>		<b>8.010,10</b>	<b>10.000,00</b>	<b>-1.989,90</b>	<b>0,00</b>	<b>0,00</b>	<b>0,00</b>
	6/816000+829910	Zuführung Straßenbeleuchtung	8.010,10	10.000,00	-1.989,90			
	<b>Bedarfszuweisungen/KTZ</b>		<b>1.100,00</b>	<b>0,00</b>	<b>1.100,00</b>	<b>0,00</b>	<b>0,00</b>	<b>0,00</b>
	6/816000+871000	BZ Str.Bel. Lichtpunkte	1.100,00		1.100,00			
	<b>Haushaltsrücklagen/Zahlungsmittelreserven</b>		<b>0,00</b>	<b>0,00</b>	<b>0,00</b>	<b>0,00</b>	<b>0,00</b>	<b>0,00</b>
	<b>Sonstige Kapitaltransfers und Subventionen</b>		<b>0,00</b>	<b>0,00</b>	<b>0,00</b>	<b>0,00</b>	<b>0,00</b>	<b>0,00</b>
	<b>Darlehen</b>		<b>0,00</b>	<b>0,00</b>	<b>0,00</b>	<b>0,00</b>	<b>0,00</b>	<b>0,00</b>
	<b>Finanzierungsleasing</b>		<b>0,00</b>	<b>0,00</b>	<b>0,00</b>	<b>0,00</b>	<b>0,00</b>	<b>0,00</b>
	<b>Veräußerung langfristiges Vermögen und sonstiges</b>		<b>0,00</b>	<b>0,00</b>	<b>0,00</b>	<b>0,00</b>	<b>0,00</b>	<b>0,00</b>
<b>Finanzierungsergebnis 1008160</b>			<b>0,00</b>	<b>0,00</b>	<b>0,00</b>	<b>0,00</b>	<b>0,00</b>	<b>0,00</b>
	offene Verbindlichkeiten		0,00					
	offene Forderungen		0,00					

Vorhaben	Vorhabensbezeichnung	RA 2020	VA 2020	RA - VA	Summe RA bis 2020	Summe VA bis 2020	Summe RA - VA bis 2020
Konto	Bezeichnung						
<b>1008170</b>	<b>Friedhof-Sanierung (2015 bis 2020)</b>						
	<b>Auszahlungen - Investitionen - Mittelverwendung</b>	<b>43.302,51</b>	<b>50.000,00</b>	<b>-6.697,49</b>	<b>0,00</b>	<b>0,00</b>	<b>0,00</b>
	<b>Anschaffungs- oder Herstellungskosten</b>	<b>43.302,51</b>	<b>50.000,00</b>	<b>-6.697,49</b>	<b>0,00</b>	<b>0,00</b>	<b>0,00</b>
5/817000-050000	Friedhof-Sanierung	43.302,51	50.000,00	-6.697,49			
	<b>Einzahlungen - Finanzierung - Mittelherkunft</b>	<b>43.302,51</b>	<b>50.000,00</b>	<b>-6.697,49</b>	<b>0,00</b>	<b>0,00</b>	<b>0,00</b>
	<b>Mittel aus Geldfluss aus der operativen Gebarung</b>	<b>43.302,51</b>	<b>50.000,00</b>	<b>-6.697,49</b>	<b>0,00</b>	<b>0,00</b>	<b>0,00</b>
6/817000+829910	Zuführung Friedhof	43.302,51	50.000,00	-6.697,49			
	<b>Bedarfszuweisungen/KTZ</b>	<b>0,00</b>	<b>0,00</b>	<b>0,00</b>	<b>0,00</b>	<b>0,00</b>	<b>0,00</b>
	<b>Haushaltsrücklagen/Zahlungsmittelreserven</b>	<b>0,00</b>	<b>0,00</b>	<b>0,00</b>	<b>0,00</b>	<b>0,00</b>	<b>0,00</b>
	<b>Sonstige Kapitaltransfers und Subventionen</b>	<b>0,00</b>	<b>0,00</b>	<b>0,00</b>	<b>0,00</b>	<b>0,00</b>	<b>0,00</b>
	<b>Darlehen</b>	<b>0,00</b>	<b>0,00</b>	<b>0,00</b>	<b>0,00</b>	<b>0,00</b>	<b>0,00</b>
	<b>Finanzierungsleasing</b>	<b>0,00</b>	<b>0,00</b>	<b>0,00</b>	<b>0,00</b>	<b>0,00</b>	<b>0,00</b>
	<b>Veräußerung langfristiges Vermögen und sonstiges</b>	<b>0,00</b>	<b>0,00</b>	<b>0,00</b>	<b>0,00</b>	<b>0,00</b>	<b>0,00</b>
<b>Finanzierungsergebnis 1008170</b>		<b>0,00</b>	<b>0,00</b>	<b>0,00</b>	<b>0,00</b>	<b>0,00</b>	<b>0,00</b>
	offene Verbindlichkeiten	1.010,35					
	offene Forderungen	0,00					

Vorhaben	Vorhabensbezeichnung		RA 2020	VA 2020	RA - VA	Summe RA bis 2020	Summe VA bis 2020	Summe RA - VA bis 2020
Konto	Bezeichnung							
<b>1008500</b>	<b>WVA Behamberg (1990 bis 2099)</b>							
	<b>Auszahlungen - Investitionen - Mittelverwendung</b>		<b>187.176,84</b>	<b>192.500,00</b>	<b>-5.323,16</b>	<b>0,00</b>	<b>0,00</b>	<b>0,00</b>
	<b>Anschaffungs- oder Herstellungskosten</b>		<b>187.176,84</b>	<b>192.500,00</b>	<b>-5.323,16</b>	<b>0,00</b>	<b>0,00</b>	<b>0,00</b>
	5/850000-004000	WVA Transportleitung Kürnberg	67.996,39	60.000,00	7.996,39			
	5/850000-004100	Druckreduzierer Gmeiner	26.473,79		26.473,79			
	5/850000-004200	Sanierung Putzsiedlung	16.544,01	81.800,00	-65.255,99			
	5/850000-004400	Neubau Hangerbrücke	25.493,62		25.493,62			
	5/850000-729960	IST-Fehlbetrag 2019	50.669,03	50.700,00	-30,97			
	<b>Einzahlungen - Finanzierung - Mittelherkunft</b>		<b>197.487,48</b>	<b>192.500,00</b>	<b>4.987,48</b>	<b>0,00</b>	<b>0,00</b>	<b>0,00</b>
	<b>Mittel aus Geldfluss aus der operativen Gebarung</b>		<b>105.000,00</b>	<b>5.000,00</b>	<b>100.000,00</b>	<b>0,00</b>	<b>0,00</b>	<b>0,00</b>
	6/850000+829000	Sonstige Einnahmen- Wasserschieber		5.000,00	-5.000,00			
	6/850000+829910	Zuführung WVA	105.000,00		105.000,00			
	<b>Bedarfszuweisungen/KTZ</b>		<b>0,00</b>	<b>0,00</b>	<b>0,00</b>	<b>0,00</b>	<b>0,00</b>	<b>0,00</b>
	<b>Haushaltsrücklagen/Zahlungsmittelreserven</b>		<b>0,00</b>	<b>0,00</b>	<b>0,00</b>	<b>0,00</b>	<b>0,00</b>	<b>0,00</b>
	<b>Sonstige Kapitaltransfers und Subventionen</b>		<b>92.487,48</b>	<b>187.500,00</b>	<b>-95.012,52</b>	<b>0,00</b>	<b>0,00</b>	<b>0,00</b>
	6/850000+300000	KPC Investitionszuschuss WVA Schachnersiedlung	26.550,00	26.600,00	-50,00			
	6/850000+302000	Gde Haidershofen Kostenanteil Kürnberg	5.871,81	5.900,00	-28,19			
	6/850000+302100	Gde St.Peter/Au Kostenanteil Kürnberg		10.000,00	-10.000,00			
	6/850000+307000	Wasseranschluss- /Ergänzungsabgaben investiv	54.959,52	105.000,00	-50.040,48			
	6/850000+307100	Gde St. Peter/Au Wasseranschluss		40.000,00	-40.000,00			
	6/850000+307200	Einnahmen - Wasserschieber	5.106,15		5.106,15			
	<b>Darlehen</b>		<b>0,00</b>	<b>0,00</b>	<b>0,00</b>	<b>0,00</b>	<b>0,00</b>	<b>0,00</b>
	<b>Finanzierungsleasing</b>		<b>0,00</b>	<b>0,00</b>	<b>0,00</b>	<b>0,00</b>	<b>0,00</b>	<b>0,00</b>
	<b>Veräußerung langfristiges Vermögen und sonstiges</b>		<b>0,00</b>	<b>0,00</b>	<b>0,00</b>	<b>0,00</b>	<b>0,00</b>	<b>0,00</b>
<b>Finanzierungsergebnis 1008500</b>			<b>10.310,64</b>	<b>0,00</b>	<b>10.310,64</b>	<b>0,00</b>	<b>0,00</b>	<b>0,00</b>
	offene Verbindlichkeiten		0,00					
	offene Forderungen		95.818,44					

Vorhaben	Vorhabensbezeichnung		RA 2020	VA 2020	RA - VA	Summe RA bis 2020	Summe VA bis 2020	Summe RA - VA bis 2020
Konto	Bezeichnung							
<b>1008510</b>	<b>Kanalbau (1990 bis 2099)</b>							
	<b>Auszahlungen - Investitionen - Mittelverwendung</b>		<b>79.393,32</b>	<b>234.000,00</b>	<b>-154.606,68</b>	<b>0,00</b>	<b>0,00</b>	<b>0,00</b>
	<b>Anschaffungs- oder Herstellungskosten</b>		<b>79.393,32</b>	<b>234.000,00</b>	<b>-154.606,68</b>	<b>0,00</b>	<b>0,00</b>	<b>0,00</b>
	5/851000-004000	Kanalsanierung Zaunersiedlung, Weixlgarten .....	79.393,32	180.000,00	-100.606,68			
	5/851000-794001	Rücklage für Kanalbau 2021		54.000,00	-54.000,00			
	<b>Einzahlungen - Finanzierung - Mittelherkunft</b>		<b>192.343,30</b>	<b>234.000,00</b>	<b>-41.656,70</b>	<b>0,00</b>	<b>0,00</b>	<b>0,00</b>
	<b>Mittel aus Geldfluss aus der operativen Gebarung</b>		<b>163.994,51</b>	<b>164.000,00</b>	<b>-5,49</b>	<b>0,00</b>	<b>0,00</b>	<b>0,00</b>
	6/851000+829960	IST-Überschuss ABA 2019	163.994,51	164.000,00	-5,49			
	<b>Bedarfszuweisungen/KTZ</b>		<b>0,00</b>	<b>0,00</b>	<b>0,00</b>	<b>0,00</b>	<b>0,00</b>	<b>0,00</b>
	<b>Haushaltsrücklagen/Zahlungsmittelreserven</b>		<b>0,00</b>	<b>0,00</b>	<b>0,00</b>	<b>0,00</b>	<b>0,00</b>	<b>0,00</b>
	<b>Sonstige Kapitaltransfers und Subventionen</b>		<b>28.348,79</b>	<b>70.000,00</b>	<b>-41.651,21</b>	<b>0,00</b>	<b>0,00</b>	<b>0,00</b>
	6/851000+307000	Kanaleinmündungsabgabe investiv	28.348,79	70.000,00	-41.651,21			
	<b>Darlehen</b>		<b>0,00</b>	<b>0,00</b>	<b>0,00</b>	<b>0,00</b>	<b>0,00</b>	<b>0,00</b>
	<b>Finanzierungsleasing</b>		<b>0,00</b>	<b>0,00</b>	<b>0,00</b>	<b>0,00</b>	<b>0,00</b>	<b>0,00</b>
	<b>Veräußerung langfristiges Vermögen und sonstiges</b>		<b>0,00</b>	<b>0,00</b>	<b>0,00</b>	<b>0,00</b>	<b>0,00</b>	<b>0,00</b>
<b>Finanzierungsergebnis 1008510</b>			<b>112.949,98</b>	<b>0,00</b>	<b>112.949,98</b>	<b>0,00</b>	<b>0,00</b>	<b>0,00</b>
	offene Verbindlichkeiten		0,00					
	offene Forderungen		16.279,71					

Vorhaben	Vorhabensbezeichnung		RA 2020	VA 2020	RA - VA	Summe RA bis 2020	Summe VA bis 2020	Summe RA - VA bis 2020
Konto	Bezeichnung							
<b>1008536</b>	<b>Behamberg 33 (2019 bis 2030)</b>							
	<b>Auszahlungen - Investitionen - Mittelverwendung</b>		<b>764.805,06</b>	<b>810.000,00</b>	<b>-45.194,94</b>	<b>0,00</b>	<b>0,00</b>	<b>0,00</b>
	<b>Anschaffungs- oder Herstellungskosten</b>		<b>764.805,06</b>	<b>810.000,00</b>	<b>-45.194,94</b>	<b>0,00</b>	<b>0,00</b>	<b>0,00</b>
	5/853600-000000	Ankauf Behamberg 33	281.044,96	290.000,00	-8.955,04			
	5/853600-010000	Abbruch und Neubau Behamberg 33	483.760,10	520.000,00	-36.239,90			
	<b>Einzahlungen - Finanzierung - Mittelherkunft</b>		<b>769.606,06</b>	<b>810.000,00</b>	<b>-40.393,94</b>	<b>0,00</b>	<b>0,00</b>	<b>0,00</b>
	<b>Mittel aus Geldfluss aus der operativen Gebarung</b>		<b>161.177,19</b>	<b>202.000,00</b>	<b>-40.822,81</b>	<b>0,00</b>	<b>0,00</b>	<b>0,00</b>
	6/853600+829910	Zuführung Behamberg 33		40.800,00	-40.800,00			
	6/853600+829960	IST-Überschuss 2019 Bhbg 33	161.177,19	161.200,00	-22,81			
	<b>Bedarfszuweisungen/KTZ</b>		<b>0,00</b>	<b>0,00</b>	<b>0,00</b>	<b>0,00</b>	<b>0,00</b>	<b>0,00</b>
	<b>Haushaltsrücklagen/Zahlungsmittelreserven</b>		<b>0,00</b>	<b>0,00</b>	<b>0,00</b>	<b>0,00</b>	<b>0,00</b>	<b>0,00</b>
	<b>Sonstige Kapitaltransfers und Subventionen</b>		<b>358.428,87</b>	<b>358.000,00</b>	<b>428,87</b>	<b>0,00</b>	<b>0,00</b>	<b>0,00</b>
	6/853600+300000	KIP 2020 Bundesförderung	358.428,87	358.000,00	428,87			
	<b>Darlehen</b>		<b>250.000,00</b>	<b>250.000,00</b>	<b>0,00</b>	<b>0,00</b>	<b>0,00</b>	<b>0,00</b>
	10006/85361	Ankauf Behamberg 33	250.000,00	250.000,00				
	<b>Finanzierungsleasing</b>		<b>0,00</b>	<b>0,00</b>	<b>0,00</b>	<b>0,00</b>	<b>0,00</b>	<b>0,00</b>
	<b>Veräußerung langfristiges Vermögen und sonstiges</b>		<b>0,00</b>	<b>0,00</b>	<b>0,00</b>	<b>0,00</b>	<b>0,00</b>	<b>0,00</b>
<b>Finanzierungsergebnis 1008536</b>			<b>4.801,00</b>	<b>0,00</b>	<b>4.801,00</b>	<b>0,00</b>	<b>0,00</b>	<b>0,00</b>
	offene Verbindlichkeiten		0,00					
	offene Forderungen		0,00					

Vorhaben	Vorhabensbezeichnung		RA 2020	VA 2020	RA - VA	Summe RA bis 2020	Summe VA bis 2020	Summe RA - VA bis 2020
Konto	Bezeichnung							
<b>1008590</b>	<b>Lichtwellenleiter Leerverrohrung (2016 bis 2099)</b>							
	<b>Auszahlungen - Investitionen - Mittelverwendung</b>		<b>28.521,73</b>	<b>25.000,00</b>	<b>3.521,73</b>	<b>0,00</b>	<b>0,00</b>	<b>0,00</b>
	<b>Anschaffungs- oder Herstellungskosten</b>		<b>28.521,73</b>	<b>25.000,00</b>	<b>3.521,73</b>	<b>0,00</b>	<b>0,00</b>	<b>0,00</b>
	5/859000-050000	LWL Leerverrohrung 2020	28.521,73	25.000,00	3.521,73			
	<b>Einzahlungen - Finanzierung - Mittelherkunft</b>		<b>28.521,73</b>	<b>25.000,00</b>	<b>3.521,73</b>	<b>0,00</b>	<b>0,00</b>	<b>0,00</b>
	<b>Mittel aus Geldfluss aus der operativen Gebarung</b>		<b>12.971,73</b>	<b>24.000,00</b>	<b>-11.028,27</b>	<b>0,00</b>	<b>0,00</b>	<b>0,00</b>
	6/859000+829910	Zuführung LWL	12.971,73	24.000,00	-11.028,27			
	<b>Bedarfszuweisungen/KTZ</b>		<b>0,00</b>	<b>0,00</b>	<b>0,00</b>	<b>0,00</b>	<b>0,00</b>	<b>0,00</b>
	<b>Haushaltsrücklagen/Zahlungsmittelreserven</b>		<b>0,00</b>	<b>0,00</b>	<b>0,00</b>	<b>0,00</b>	<b>0,00</b>	<b>0,00</b>
	<b>Sonstige Kapitaltransfers und Subventionen</b>		<b>15.550,00</b>	<b>1.000,00</b>	<b>14.550,00</b>	<b>0,00</b>	<b>0,00</b>	<b>0,00</b>
	6/859000+302000	Gde St. Peter/Au Mat. LWL	853,00	1.000,00	-147,00			
	6/859000+305000	LWL Schachnersiedlung	14.697,00		14.697,00			
	<b>Darlehen</b>		<b>0,00</b>	<b>0,00</b>	<b>0,00</b>	<b>0,00</b>	<b>0,00</b>	<b>0,00</b>
	<b>Finanzierungsleasing</b>		<b>0,00</b>	<b>0,00</b>	<b>0,00</b>	<b>0,00</b>	<b>0,00</b>	<b>0,00</b>
	<b>Veräußerung langfristiges Vermögen und sonstiges</b>		<b>0,00</b>	<b>0,00</b>	<b>0,00</b>	<b>0,00</b>	<b>0,00</b>	<b>0,00</b>
	<b>Finanzierungsergebnis 1008590</b>		<b>0,00</b>	<b>0,00</b>	<b>0,00</b>	<b>0,00</b>	<b>0,00</b>	<b>0,00</b>
	offene Verbindlichkeiten		0,00					
	offene Forderungen		0,00					



Salden Finanzierungsergebnisse	RA 2020	VA 2020	RA - VA	Summe RA bis 2020	Summe VA bis 2020	Summe RA - VA bis 2020
1002620	0,00	0,00	0,00	0,00	0,00	0,00
offene Verbindlichkeiten	0,00					
offene Forderungen	0,00					
1006120	0,00	0,00	0,00	0,00	0,00	0,00
offene Verbindlichkeiten	0,00					
offene Forderungen	0,00					
1007100	0,00	0,00	0,00	0,00	0,00	0,00
offene Verbindlichkeiten	0,00					
offene Forderungen	0,00					
1008160	0,00	0,00	0,00	0,00	0,00	0,00
offene Verbindlichkeiten	0,00					
offene Forderungen	0,00					
1008170	0,00	0,00	0,00	0,00	0,00	0,00
offene Verbindlichkeiten	1.010,35					
offene Forderungen	0,00					
1008500 WVA Behamberg (1990 bis 2099)	10.310,64	0,00	10.310,64	0,00	0,00	0,00
offene Verbindlichkeiten	0,00					
offene Forderungen	95.818,44					
1008510 Kanalbau (1990 bis 2099)	112.949,98	0,00	112.949,98	0,00	0,00	0,00
offene Verbindlichkeiten	0,00					
offene Forderungen	16.279,71					
1008536 Behamberg 33 (2019 bis 2030)	4.801,00	0,00	4.801,00	0,00	0,00	0,00
offene Verbindlichkeiten	0,00					
offene Forderungen	0,00					
1008590	0,00	0,00	0,00	0,00	0,00	0,00
offene Verbindlichkeiten	0,00					
offene Forderungen	0,00					
<b>Saldo Investive Einzelvorhaben</b>	<b>128.061,62</b>	<b>0,00</b>	<b>128.061,62</b>	<b>0,00</b>	<b>0,00</b>	<b>0,00</b>
offene Verbindlichkeiten	1.010,35					
offene Forderungen	112.098,15					

<b>Salden Finanzierungsergebnisse</b>		<b>RA 2020</b>	<b>VA 2020</b>	<b>RA - VA</b>	<b>Summe RA bis 2020</b>	<b>Summe VA bis 2020</b>	<b>Summe RA - VA bis 2020</b>
2777777	Sonstige Anschaffungen (2020 bis 2099)	-105.417,47	-37.000,00	-68.417,47	0,00	0,00	0,00
	offene Verbindlichkeiten	33.554,27					
	offene Forderungen	41.574,00					
<b>Saldo Sonstige Investitionen</b>		<b>-105.417,47</b>	<b>-37.000,00</b>	<b>-68.417,47</b>	<b>0,00</b>	<b>0,00</b>	<b>0,00</b>
	offene Verbindlichkeiten	33.554,27					
	offene Forderungen	41.574,00					
<b>Saldo der gesamten Investitionstätigkeit</b>		<b>22.644,15</b>	<b>-37.000,00</b>	<b>59.644,15</b>	<b>0,00</b>	<b>0,00</b>	<b>0,00</b>
	offene Verbindlichkeiten	34.564,62					
	offene Forderungen	153.672,15					

Nachweis Kundenforderungen



Konto	Bezeichnung	Saldo Brutto	Netto	USt
<b>Nicht voranschlagswirksame Gebarung</b>				
0/000000+279000	Diverse Vorschuesse	339,19	339,19	0,00
0/000000+279500	Vorschüsse Versicherungsschäden	235,44	235,44	0,00
0/000000+361000	Bundesgebühren	388,60	388,60	0,00
0/000000+369000	Essen auf Räder	1.096,00	1.096,00	0,00
<b>Summe Nicht voranschlagswirksame Gebarung</b>		<b>2.059,23</b>	<b>2.059,23</b>	<b>0,00</b>
<b>010000 Zentralamt</b>				
1/010000-670100	Abfertigungsversicherung "ALT"	4.310,47	4.310,47	0,00
2/010000+816100	Einnahmen Grundbuchsauszüge	5,00	5,00	0,00
2/010000+829100	Sonstige Einnahmen	30,12	30,12	0,00
2/010000+829600	Abfertig.Vers "ALT" Auszhlg Ansparung	37.420,07	37.420,07	0,00
<b>Summe 010000 Zentralamt</b>		<b>41.765,66</b>	<b>41.765,66</b>	<b>0,00</b>
<b>131000 Bau- und Feuerpolizei</b>				
2/131000+816000	Ersatz Sachverständigenhonorare	80,00	80,00	0,00
<b>Summe 131000 Bau- und Feuerpolizei</b>		<b>80,00</b>	<b>80,00</b>	<b>0,00</b>
<b>163200 FF Wachtberg</b>				
2/163200+829000	Sonstige Einnahmen	185,68	185,68	0,00
<b>Summe 163200 FF Wachtberg</b>		<b>185,68</b>	<b>185,68</b>	<b>0,00</b>
<b>211000 Volksschule</b>				
2/211000+810000	Nachmittagsbetreuung Volksschule	706,00	706,00	0,00
2/211000+810200	Ferienbetreuung VS	120,00	120,00	0,00
2/211000+828100	Nachmittagsbetr.Essengeld	640,20	640,20	0,00
<b>Summe 211000 Volksschule</b>		<b>1.466,20</b>	<b>1.466,20</b>	<b>0,00</b>
<b>240100 Kindergarten Behamberg</b>				
2/240100+810000	Bastelbeitrag Kindergarten Behamberg	-300,00	-272,69	-27,31
2/240100+828000	Ersätze für Beförderung von Kindern	-159,25	-144,78	-14,47
<b>Summe 240100 Kindergarten Behamberg</b>		<b>-459,25</b>	<b>-417,47</b>	<b>-41,78</b>
<b>240200 Kindergarten Daxberg</b>				
2/240200+810000	Bastelbeitrag Kindergarten Daxberg	-172,00	-156,35	-15,65
2/240200+828000	Ersätze für Beförderung von Kindern	-135,00	-122,73	-12,27
<b>Summe 240200 Kindergarten Daxberg</b>		<b>-307,00</b>	<b>-279,08</b>	<b>-27,92</b>

Konto	Bezeichnung	Saldo Brutto	Netto	USt
<b>240300</b>	<b>Kindergarten Ramingdorf</b>			
2/240300+300000	FFG Förd. LWL Kiga Rgd	41.574,00	41.574,00	0,00
2/240300+810000	Bastelbeitrag Kindergarten Ramingdorf	-210,00	-190,89	-19,11
	<b>Summe 240300 Kindergarten Ramingdorf</b>	<b>41.364,00</b>	<b>41.383,11</b>	<b>-19,11</b>
<b>240400</b>	<b>Kindergärten Nachmittagsbetreuung</b>			
2/240400+810100	Nachmittagsbetreuung Kindergärten	655,00	579,67	75,33
2/240400+828200	Nachmittagsbetreuung Essen	702,80	621,96	80,84
	<b>Summe 240400 Kindergärten Nachmittagsbetreuung</b>	<b>1.357,80</b>	<b>1.201,63</b>	<b>156,17</b>
<b>817000</b>	<b>Friedhöfe und Einsegnungshallen</b>			
2/817000+852000	Grabstellengebühr	400,00	400,00	0,00
	<b>Summe 817000 Friedhöfe und Einsegnungshallen</b>	<b>400,00</b>	<b>400,00</b>	<b>0,00</b>
<b>850000</b>	<b>Betriebe der Wasserversorgung</b>			
2/850000+300000	KPC Förderung WVA	30.161,48	30.161,48	0,00
2/850000+829000	Wasserschieber	443,11	369,26	73,85
2/850000+852100	Bereitstellungsgebühren GDA	1.113,24	1.012,04	101,20
2/850000+852200	Wasserbezugsgebühren GDA	9.631,10	8.755,57	875,53
6/850000+302100	Gde St.Peter/Au Kostenanteil Kürnberg	57.476,15	47.896,79	9.579,36
6/850000+307000	Wasseranschluss-/Ergänzungsabgaben investiv	8.713,83	7.921,65	792,18
6/850000+307100	Gde St. Peter/Au Wasseranschluss	44.000,00	40.000,00	4.000,00
	<b>Summe 850000 Betriebe der Wasserversorgung</b>	<b>151.538,91</b>	<b>136.116,79</b>	<b>15.422,12</b>
<b>851000</b>	<b>Betriebe der Abwasserbeseitigung</b>			
2/851000+300000	KPC Förderung Barwert Kanal	165.887,94	165.887,94	0,00
2/851000+852100	Kanalbenützungsgebühren	15.835,58	14.395,98	1.439,60
6/851000+307000	Kanaleinmündungsabgabe investiv	17.907,69	16.279,71	1.627,98
	<b>Summe 851000 Betriebe der Abwasserbeseitigung</b>	<b>199.631,21</b>	<b>196.563,63</b>	<b>3.067,58</b>
<b>853200</b>	<b>Behamberg 34</b>			
2/853200+811000	Mieten/Betriebskosten	455,50	379,58	75,92
	<b>Summe 853200 Behamberg 34</b>	<b>455,50</b>	<b>379,58</b>	<b>75,92</b>
<b>853300</b>	<b>Behamberg 35</b>			
2/853300+811000	Mieten/Betriebskosten	1.448,18	1.316,52	131,66
	<b>Summe 853300 Behamberg 35</b>	<b>1.448,18</b>	<b>1.316,52</b>	<b>131,66</b>

**Rechnungsabschluss 2020**

Gemeinde Behamberg

**Nachweis Kundenforderungen**

Konto	Bezeichnung	Saldo Brutto	Netto	USt
<b>920000</b>	<b>Ausschließliche Gemeindeabgaben</b>			
2/920000+830000	Grundsteuer A	-1.277,32	-1.277,32	0,00
2/920000+831000	Grundsteuer B	18.805,06	18.805,06	0,00
2/920000+833100	Kommunalsteuer	2.471,01	2.471,01	0,00
2/920000+837100	Vergnügungsabgabe GDA	49,90	49,90	0,00
2/920000+841100	Gebrauchsabgabe GDA	3,11	3,11	0,00
2/920000+849000	Mahngebühr	9,00	9,00	0,00
2/920000+850000	Aufschliessungsbeiträge	10.061,02	10.061,02	0,00
2/920000+856000	Verwaltungsabgaben	528,94	528,94	0,00
	<b>Summe 920000 Ausschließliche Gemeindeabgaben</b>	<b>30.650,72</b>	<b>30.650,72</b>	<b>0,00</b>
<b>921000</b>	<b>Zwischen Länder und Gemeinde geteilte Abgaben</b>			
2/921000+834100	I-Beitrag Tourismus	221,11	221,11	0,00
	<b>Summe 921000 Zwischen Länder und Gemeinde geteilte Abgaben</b>	<b>221,11</b>	<b>221,11</b>	<b>0,00</b>
	<b>Gesamt</b>	<b>Brutto</b>	<b>Netto</b>	<b>USt</b>
		<b>471.857,95</b>	<b>453.093,31</b>	<b>18.764,64</b>

**Forderungen**

Konto	Bezeichnung	Offen	Saldo lt. Konto	Differenz
230000	Kurzfristige Forderungen aus Lieferungen und Leistungen	149.604,72	149.604,72	0,00
231000	Langfristige Forderungen aus Lieferungen und Leistungen	41.730,54	41.730,54	0,00
233000	Forderungen aus Abgaben	84.473,27	84.473,27	0,00
284000	Sonstige langfristige Forderungen	196.049,42	196.049,42	0,00
<b>Summe</b>		<b>471.857,95</b>	<b>471.857,95</b>	<b>0,00</b>





Nachweis Lieferantenverbindlichkeiten



**Rechnungsabschluss 2020**

Gemeinde Behamberg

**Nachweis Lieferantenverbindlichkeiten**

Konto	Bezeichnung	Saldo Brutto	Netto	USt
<b>010000</b>	<b>Zentralamt</b>			
1/010000-020000	Ankauf von Maschinen und Geräten	35.900,36	33.554,27	2.346,09
1/010000-728000	Entgelte an Edv-Firmen	0,00	0,00	0,00
1/010000-728000	Entgelte an Edv-Firmen	3.504,74	3.275,70	229,04
	<b>Summe 010000 Zentralamt</b>	<b>39.405,10</b>	<b>36.829,97</b>	<b>2.575,13</b>
<b>211000</b>	<b>Volksschule</b>			
1/211000-618000	Instandhaltung von sonst. Anlagen	93,47	93,47	0,00
	<b>Summe 211000 Volksschule</b>	<b>93,47</b>	<b>93,47</b>	<b>0,00</b>
<b>423000</b>	<b>Essen auf Rädern</b>			
1/423000-452000	Treibstoffe	244,09	244,09	0,00
	<b>Summe 423000 Essen auf Rädern</b>	<b>244,09</b>	<b>244,09</b>	<b>0,00</b>
<b>813000</b>	<b>Abfallabfuhr</b>			
1/813000-413000	Ankauf für Abfallshop	468,00	425,46	42,54
1/813000-618000	Instandhaltung von sonstigen Anlagen	318,60	265,50	53,10
	<b>Summe 813000 Abfallabfuhr</b>	<b>786,60</b>	<b>690,96</b>	<b>95,64</b>
<b>817000</b>	<b>Friedhöfe und Einsegnungshallen</b>			
5/817000-050000	Friedhof-Sanierung	1.010,35	1.010,35	0,00
	<b>Summe 817000 Friedhöfe und Einsegnungshallen</b>	<b>1.010,35</b>	<b>1.010,35</b>	<b>0,00</b>
<b>820000</b>	<b>Bauhof</b>			
1/820000-452000	Treibstoffe	252,32	223,81	28,51
	<b>Summe 820000 Bauhof</b>	<b>252,32</b>	<b>223,81</b>	<b>28,51</b>
<b>850000</b>	<b>Betriebe der Wasserversorgung</b>			
1/850000-613000	Instandhaltung der Wasserversorgungsanlage	1.564,03	1.303,36	260,67
	<b>Summe 850000 Betriebe der Wasserversorgung</b>	<b>1.564,03</b>	<b>1.303,36</b>	<b>260,67</b>
	<b>Gesamt</b>	<b>Brutto</b>	<b>Netto</b>	<b>USt</b>
		<b>43.355,96</b>	<b>40.396,01</b>	<b>2.959,95</b>

## Verbindlichkeiten

Konto	Bezeichnung	Offen	Saldo lt. Konto	Differenz
331000	Kurzfristige Verbindlichkeiten aus Lieferungen und Leistungen	43.355,96	43.355,96	0,00
332000	Langfristige Verbindlichkeiten aus Lieferungen und Leistungen	0,00	0,00	0,00
333000	Kurzfristige Verbindlichkeiten aus Abgaben	0,00	0,00	0,00
<b>Summe</b>		<b>43.355,96</b>	<b>43.355,96</b>	<b>0,00</b>

Nettovermögensveränderungsrechnung (Anlage 1d)



Nettovermögensveränderungsrechnung	Saldo der Eröffnungsbilanz	Kumuliertes Nettoergebnis	Haushalts-rücklagen	Neubewertungs-rücklagen	Fremdwährungs-umrechnungs-rücklagen	Summe Nettovermögen
<b>Nettovermögen zum 31.12.2019</b>	<b>5.111.300,14</b>	<b>0,00</b>	<b>5.111.300,14</b>	<b>2.093.807,23</b>	<b>0,00</b>	<b>12.316.407,51</b>
1. Änderungen der Ansatz- und Bewertungsmethoden	0,00	0,00	XXXXXXXXXXXXXX	0,00	0,00	0,00
2. Nacherfassung von Vermögenswerten	0,00	0,00	XXXXXXXXXXXXXX	XXXXXXXXXXXXXX	XXXXXXXXXXXXXX	0,00
3. Änderung der erstmaligen Eröffnungsbilanz (gem. § 38 Abs. 8)	0,00	XXXXXXXXXXXXXX	XXXXXXXXXXXXXX	0,00	0,00	0,00
<b>Angepasstes Nettovermögen zum 31.12.2019</b>	<b>5.111.300,14</b>	<b>0,00</b>	<b>5.111.300,14</b>	<b>2.093.807,23</b>	<b>0,00</b>	<b>12.316.407,51</b>
4. Veränderung aus der Bewertung von zur Veräußerung verfügbarer Finanzinstrumente	XXXXXXXXXXXXXX	XXXXXXXXXXXXXX	XXXXXXXXXXXXXX	0,00	XXXXXXXXXXXXXX	0,00
5. Veränderung aus der Bewertung von Beteiligungen	XXXXXXXXXXXXXX	XXXXXXXXXXXXXX	XXXXXXXXXXXXXX	0,00	XXXXXXXXXXXXXX	0,00
6. Veränderung aus der Umrechnung von Vermögen und Fremdmittel in fremder Währung	XXXXXXXXXXXXXX	XXXXXXXXXXXXXX	XXXXXXXXXXXXXX	XXXXXXXXXXXXXX	0,00	0,00
<b>Summe Nettoveränderung, die nicht in die Ergebnisrechnung eingegangen ist</b>						
7. Nettoergebnis des Finanzjahres (SA0)	XXXXXXXXXXXXXX	793.115,46	XXXXXXXXXXXXXX	XXXXXXXXXXXXXX	XXXXXXXXXXXXXX	793.115,46
8. Zuweisung und Entnahmen von Haushaltsrücklagen (SU23)	XXXXXXXXXXXXXX	0,00	0,00	XXXXXXXXXXXXXX	XXXXXXXXXXXXXX	0,00
<b>Nettovermögen zum 31.12.2020</b>	<b>5.111.300,14</b>	<b>793.115,46</b>	<b>5.111.300,14</b>	<b>2.093.807,23</b>	<b>0,00</b>	<b>13.109.522,97</b>





Nachweis über Transferzahlungen (Anlage 6a)



Haushaltskonto	Bezeichnung Ansatz	Bezeichnung Post	Summe Einzahlungen	Summe Auszahlungen
<b>Transferzahlungen von/an Bund, Bundesfonds, Bundeskammern</b>				
<b>Gesamtsumme Transferzahlungen von/an Bund, Bundesfonds, Bundeskammern</b>			<b>2.986.160,95</b>	<b>0,00</b>
<b>Summe Kapitaltransfers</b>			<b>26.550,00</b>	<b>0,00</b>
<b>Summe Laufende Transfers</b>			<b>2.959.610,95</b>	<b>0,00</b>
2/211000+816100	Volksschule	Bundesförderung Nachmittags Betr	9.000,00	
2/925000+859400	Ertragsanteile an Gemeinsch. Bundesabg.	Ertragsanteile nach dem ABVS	2.666.654,62	
2/940000+861000	Bedarfszuweisungen	Bedarfszuweisung 1	246.493,00	
2/940000+871100	Bedarfszuweisungen	BZ Härteausgleich COVID-19	20.386,33	
2/941000+860100	Sonst. Finanzzuw. nach dem Fag	Finanzzuweisung Finanzstärkung 24/2	17.077,00	
6/850000+300000	Betriebe der Wasserversorgung	KPC Investitionszuschuss WVA Schachnersiedlung	26.550,00	

Haushaltskonto	Bezeichnung Ansatz	Bezeichnung Post	Summe Einzahlungen	Summe Auszahlungen
<b>Transferzahlungen von/an Länder, Landesfonds, Landeskammern</b>				
<b>Gesamtsumme Transferzahlungen von/an Länder, Landesfonds, Landeskammern</b>			<b>526.350,86</b>	<b>1.374.492,14</b>
<b>Summe Kapitaltransfers</b>			<b>166.240,18</b>	<b>0,00</b>
<b>Summe Laufende Transfers</b>			<b>360.110,68</b>	<b>1.374.492,14</b>
2/024000+816000	Wahlamt	Kostenbeitrag für Wahlen	3.669,24	
2/211000+816000	Volksschule	Ersatz für Stützkraft	8.104,00	
2/211000+861300	Volksschule	Zinsenzuschuss VS-Umbau	8.459,55	
2/419000+861000	Sonstige Einrichtungen und Maßnahmen	Umlagen Zuschuss für SH-Umlage	34.577,54	
2/423000+861300	Essen auf Rädern	Förderung Essen auf Räder	6.039,43	
2/612000+861100	Gemeindestraßen	Zinsenschuss des Landes	2.174,41	
2/640000+868000	Einrichtungen u.Maßn.n.d.Stvo	Gemeindestrassenstrafen	11.855,00	
2/850000+861100	Betriebe der Wasserversorgung	Zinsenzuschuss des Landes	4.227,18	
2/851000+861200	Betriebe der Abwasserbeseitigung	Zinsenzuschuss KPC	53.654,33	
6/262000+301000	Sportplätze	Land NÖ Sportförderung	150.000,00	
6/262000+871000	Sportplätze	Bedarfszuweisung	80.000,00	
6/262000+871400	Sportplätze	Sonder-Bedarfszuweisung	50.000,00	
6/612000+871000	Gemeindestraßen	Beihilfen aus Bedarfszuweisungen	85.000,00	
6/710000+301000	Land- und Forstwirtschaftl. Wegebau	Fachabt.GW Förderung	16.240,18	
6/710000+871000	Land- und Forstwirtschaftl. Wegebau	Beihilfen aus Bedarfszuweisungen	11.250,00	
6/816000+871000	Öffentliche Beleuchtung und Uhren	BZ Str.Bel. Lichtpunkte	1.100,00	
1/220000-729000	Berufsbildende Pflichtschulen	Berufsschulerhaltungsbeitrag		32.760,00
1/282000-768000	Studienbeihilfen	NÖ LR Semesterticket - Student		2.000,00
1/419000-751000	Sonstige Einrichtungen und Maßnahmen	Wohnsitzgemeindebeitrag SHG		5.673,00
1/419000-751100	Sonstige Einrichtungen und Maßnahmen	Sozialhilfeumlage		419.076,02
1/439000-751000	Sonstige Einrichtungen und Maßnahmen	Jugendwohlfahrts-Umlage		61.807,63
1/439000-768100	Sonstige Einrichtungen und Maßnahmen	Tagesmutterbetreuung		1.044,00
1/510000-500000	Medizinische Bereichversorgung	Kosten gemeindeärztlicher Dienst		11.627,43
1/510000-751000	Medizinische Bereichversorgung	Beitrag an Pensionsverband		8.691,04
1/562000-752000	Sprengelbeiträge	NÖKAS-Zweckaufwand		831.813,02

Haushaltskonto	Bezeichnung Ansatz	Bezeichnung Post	Summe Einzahlungen	Summe Auszahlungen
<b>Transferzahlungen von/an Gemeinden, Gemeindeverbände, Gemeindefonds</b>				
<b>Gesamtsumme Transferzahlungen von/an Gemeinden, Gemeindeverbände, Gemeindefonds</b>			<b>572.839,02</b>	<b>510.163,08</b>
<b>Summe Kapitaltransfers</b>			<b>567.775,02</b>	<b>0,00</b>
<b>Summe Laufende Transfers</b>			<b>5.064,00</b>	<b>510.163,08</b>
2/211000+862000	Volksschule	Schulerhaltungsbeiträge	5.064,00	
6/262000+302000	Sportplätze	Beitrag Gemeinde Haidershofen	561.903,21	
6/850000+302000	Betriebe der Wasserversorgung	Gde Haidershofen Kostenanteil Kürnberg	5.871,81	
1/000000-760000	Gewählte Gemeindeorgane	Bürgermeisterpension - Pensionsverb		6.056,72
1/022000-729000	Standesamt	Standesamt und Staatsbürgerschaft Beiträge		14.126,96
1/060000-726000	Beiträge an Verb., Vereine u. Sonst.Org.	Beitrag Gemeindevertreterverband		23.675,74
1/211000-752000	Volksschule	Volksschule Haidershofen Schulumlage		40.547,14
1/212000-752000	Hauptschulen	Mittelschulgemeinde Haidershofen		102.781,52
1/212000-752100	Hauptschulen	Mittelschulgemeinde Ramingtal		80.200,00
1/213000-752000	Sonderschulen	Sonderschule Haag Schulumlage		40.227,00
1/214000-752000	Schulen der Polytechn. Lehrgänge	PTS St. Peter/Au, Schulumlage		15.810,38
1/219000-752000	Sonstige Einrichtungen und Maßnahmen	Schulerhaltungsbeiträge an Gemeinden		20.944,81
1/250000-752000	Schülerhorte	Gemeinde St. Ulrich Beitrag Schülerhort		1.667,50
1/320000-752000	Ausbildung in Musik u. Darst. Kunst	Beitrag an Musikschulverband		125.274,24
1/527000-752000	Müllbeseitigung	Beitrag Luftreinhaltegesetz		4.124,25
1/920000-752000	Ausschließliche Gemeindeabgaben	Kosten der Abgabeneinhebung		34.726,82
<b>Transferzahlungen von/an Sozialversicherungsträger</b>				
<b>Gesamtsumme Transferzahlungen von/an Sozialversicherungsträger</b>			<b>0,00</b>	<b>0,00</b>
<b>Summe Kapitaltransfers</b>			<b>0,00</b>	<b>0,00</b>
<b>Summe Laufende Transfers</b>			<b>0,00</b>	<b>0,00</b>
<b>Transferzahlungen von/an sonst. Träger des öffentlichen Rechts</b>				
<b>Gesamtsumme Transferzahlungen von/an sonst. Träger des öffentlichen Rechts</b>			<b>64.347,36</b>	<b>231.772,87</b>
<b>Summe Kapitaltransfers</b>			<b>50.000,00</b>	<b>0,00</b>
<b>Summe Laufende Transfers</b>			<b>14.347,36</b>	<b>231.772,87</b>
2/010000+863100	Zentralamt	Ersatz Engeltfortzahlung	6.864,10	
2/850000+828000	Betriebe der Wasserversorgung	Beitrag Darl. Gemeinde Haidershofen	7.483,26	
6/262000+307000	Sportplätze	ASV Beiträge	50.000,00	
1/211000-755100	Volksschule	Gesellschafterzusch.Zinsenzusch		8.409,50
1/530000-757000	Rettungsdienste	Beitrag an Rotes Kreuz		30.891,37
1/851000-752000	Betriebe der Abwasserbeseitigung	Beitrag an Abwasserverband		159.472,00
1/914000-755000	Beteiligungen	Gesellschafterzuschuss an KG		33.000,00
<b>Gesamtsumme</b>			<b>4.149.698,19</b>	<b>2.116.428,09</b>



Nachweis über Haushaltsrücklagen und  
Zahlungsmittelreserven (Anlage 6b)





Haushaltsrücklagen		Rücklagenstand			Rücklagenstand	Zahlungsmittelreserven		
Nr.	Verwendungszweck	31.12.2019	Zuführungen	Entnahmen	31.12.2020	31.12.2019	31.12.2020	Konto-/Sparbuchnummer
8/9990934/00002	Abfertigungsversicherung "ALT"	0,00			0,00			
8/9990935/00001	Rücklage aus 50 % des Saldos der Eröffnungsbilanz	5.111.300,14			5.111.300,14			
<b>Gesamtsummen</b>		<b>5.111.300,14</b>	<b>0,00</b>	<b>0,00</b>	<b>5.111.300,14</b>			



Einzelnachweis über Finanzschulden und Schuldendienst  
(Anlage 6c)

Kontonummer Darlehensnr.	Ansatz	Darlehensgeber/Sitz des Gläubigers Aktenzahl	Verwendungszweck Genehmigungsdatum/-vermerk	Beschluss- Datum	Zinssatz	Währung	Laufzeit
<b>1. Darlehen für Investitionszwecke</b>							
<b>1.1. ... von Trägern des öffentlichen Rechts</b>							
<b>1.1.1. ... von Bund, Bundesfonds, Bundeskammern</b>							
<b>1.1.2. ... von Ländern, Landesfonds, Landeskammern</b>							
10008 10072	853200	Landesregierung Nö /AT	Sanierung Behamberg 34 12.02.2003/F-2-A-01/621.410/10	02.06.2003	1,000%	EUR	01.01.2003 - 31.12.2037
10015 10142	859999	NÖ Wasserwirtschaftsfond /AT 602505758	WVA HB Holz BA05 26.04.2004/WWF-01-1060050/3	26.04.2004	1,000%	EUR	01.01.2004 - 31.12.2039
10015 10162	859999	NÖ Wasserwirtschaftsfond /AT 602504824	Kanalbau BA 05 31.10.2007/WA4-WWF-20112005/012-2007	12.01.2004	1,000%	EUR	01.01.2004 - 31.12.2033
10015 10172	859999	NÖ Wasserwirtschaftsfond /AT 602504816	Kanalbau BA 04 31.10.2007/WA4-WWF-20112004/009-2007	12.01.2004	1,000%	EUR	01.01.2004 - 31.12.2033
10015 10392	859999	NÖ Wasserwirtschaftsfond /AT 602514307	Kanalbau Wachtberg West 19.11.2007/WWF-20112008/2	19.07.2007	1,000%	EUR	01.01.2008 - 31.12.2033
10015 10393	859999	NÖ Wasserwirtschaftsfond /AT 602518531	Kanalbau Wanzenöd-Samendorf 22.01.2010/WWF-20112009/3	27.07.2009	1,000%	EUR	01.01.2009 - 31.12.2039
10015 10394	859999	NÖ Wasserwirtschaftsfond /AT 602519112	WVA-Verbindungsleitung 09.02.2010/WWF-20111006/2	28.12.2011	1,000%	EUR	01.01.2011 - 31.12.2039
10015 10396	859999	NÖ Wasserwirtschaftsfond /AT	WVA Daxberg,Steinbach,Wachtberg 11.12.2014/WWF-20111007/2	18.03.2015	1,000%	EUR	01.01.2011 - 31.12.2041
<b>1.1.3. ... von Gemeinden, Gemeindeverbänden, Gemeindefonds</b>							
<b>1.1.4. ... von Sozialversicherungsträgern</b>							
<b>1.1.5. ... von sonstigen Trägern des öffentlichen Rechts</b>							
<b>1.2. ... von Beteiligungen der Gebietskörperschaft (ohne Finanzunternehmungen)</b>							
<b>1.3. ... von Unternehmen (ohne Beteiligungen und ohne Finanzunternehmungen)</b>							
<b>1.4. ... von Finanzunternehmen</b>							
<b>1.4.1. ... von Finanzunternehmen im Inland</b>							
10002 10082	853200	Sparkasse OÖ /AT 26162-000142	Sanierung Behamberg 34	08.09.2003	1,000%	EUR	01.01.2003 - 31.12.2029

Kontonummer Darlehensnr.	Darlehenshöhe Gesamt	Buchwert 31.12.2019	Zugang	Tilgung	Zinsen	Summe Schuldendienst	Schuldendienst- ersätze	Buchwert 31.12.2020	Kursgewinn/ -verlust	Buchwert inkl. KG/KV	Netto Schuldendienst
10008 10072	144.900,00	132.023,04		2.670,42	1.313,58	3.984,00		129.352,62		129.352,62	3.984,00
10015 10142	31.900,00	31.922,97						31.922,97		31.922,97	
10015 10162	37.100,00	37.072,19						37.072,19		37.072,19	
10015 10172	42.300,00	42.240,93						42.240,93		42.240,93	
10015 10392	18.700,00	18.659,39						18.659,39		18.659,39	
10015 10393	23.700,00	23.674,42						23.674,42		23.674,42	
10015 10394	18.200,00	18.231,57						18.231,57		18.231,57	
10015 10396	15.600,00	15.598,33						15.598,33		15.598,33	
10002 10082	36.243,00	17.897,10		1.708,98	177,64	1.886,62		16.188,12		16.188,12	1.886,62

Kontonummer Darlehensnr.	Ansatz	Darlehensgeber/Sitz des Gläubigers Aktenzahl	Verwendungszweck Genehmigungsdatum/-vermerk	Beschluss- Datum	Zinssatz	Währung	Laufzeit
10002 10232	853200	Sparkasse OÖ /AT 26162-000118	Sanierung Bhhg 34 03.07.2007/F1-F-10386	16.05.2007	0,740%	EUR	01.01.2007 - 31.12.2022
10002 10282	850000	Sparkasse OÖ /AT 26162-000126	WVA-Hochbehälter 26.04.2004/WWF-01-1060050/3	08.09.2003	0,790%	EUR	01.01.2003 - 31.12.2028
10002 10302	851000	Sparkasse OÖ /AT 26162-000100	Kanalbau BA05 01.01.2004/A302071	08.09.2003	0,790%	EUR	01.01.2003 - 31.12.2028
10002 10399	850000	Sparkasse OÖ /AT 32107-466736	WVA HB Hoferkogel	12.10.2016	1,006%	EUR	01.01.2016 - 31.12.2026
10002 10434	850000	Sparkasse OÖ /AT 26162-000168	WVA-Erweiterungen 2008	18.08.2008	0,570%	EUR	01.01.2008 - 31.12.2033
10002 10443	612000	Sparkasse OÖ /AT 26162-000176	LFS Straßenbau 2010 13.07.2010/F1-F-10989	28.04.2010	1,030%	EUR	01.01.2010 - 31.12.2020
10002 10448	612000	Sparkasse OÖ /AT 26162-000184	Straßenbau 2010	16.06.2010	1,150%	EUR	01.01.2010 - 31.12.2020
10002 10460	850000	Sparkasse OÖ /AT AT252032032107349130	Wasserversorgung - Quelle 31.10.2014/IVW3-D-3050601/0006-2014	10.09.2014	0,840%	EUR	01.01.2014 - 31.12.2029
10002 85000	850000	Sparkasse OÖ /AT AT23 2032 0321 0762 0960	WVA 2019 Kürnberg Verbindungsleitung	20.11.2019	0,390%	EUR	01.01.2019 - 31.12.2028
10006 6120	612000	Hypo Nö Landesbank /AT 466-400300	LFS Straßenbau 2018 18.12.2018/F1-F-11886/002-2018	14.11.2018	0,590%	EUR	01.01.2018 - 31.12.2033
10006 10407	850000	Hypo Nö Landesbank /AT 466-400408	WVA 2018 14.01.2019/IVW3-D-305061/009-2018	14.11.2018	1,500%	EUR	01.01.2019 - 31.12.2019
10006 26200	262000	Hypo Nö Landesbank /AT 466-400203	Errichtung Sportplatz ASV 02.04.2019/F1-IMP-1123/002-2019	14.11.2018	0,590%	EUR	01.01.2018 - 31.12.2033
10006 26201	262000	Hypo Nö Landesbank /AT 466-321702	Errichtung Sportplatz ASV 02.04.2019/F1-IMP-1123/002-2019	16.10.2019	0,000%	EUR	01.01.2019 - 31.12.2040
10006 26203	262000	Hypo Nö Landesbank /AT 466337005	Errichtung Sportplatz ASV 03.09.2020/F1-F-12059/001-2020	12.08.2020	0,000%	EUR	01.01.2020 - 31.12.2040
10006 85361	853600	Hypo Nö Landesbank /AT 466337102	Ankauf Behamberg 33 16.09.2020/F1-IMP-1159/002-2020	12.08.2020	0,000%	EUR	01.01.2020 - 31.12.2030
10016 10212	851000	Raiffeisenlandesbank Nö /AT 421-00519256	Kanalbau Ortsnetze-BA01		2,000%	EUR	01.01.1992 - 31.12.2021
10017 10262	851000	Raika Haidershofen /AT 20.011.177	Kanal BA03 01.01.2000/9901027	28.04.1998	0,625%	EUR	01.01.1998 - 31.12.2026

Kontonummer Darlehensnr.	Darlehenshöhe Gesamt	Buchwert 31.12.2019	Zugang	Tilgung	Zinsen	Summe Schuldendienst	Schuldendienst- ersätze	Buchwert 31.12.2020	Kursgewinn/ -verlust	Buchwert inkl. KG/KV	Netto Schuldendienst
10002 10232	172.800,00	28.800,00		11.520,00	194,88	11.714,88	166,50	17.280,00		17.280,00	11.548,38
10002 10282	220.000,00	77.916,61		9.166,66	607,29	9.773,95		68.749,95		68.749,95	9.773,95
10002 10302	160.000,00	56.666,61		6.666,66	441,67	7.108,33		49.999,95		49.999,95	7.108,33
10002 10399	140.000,00	98.000,00		14.000,00	966,52	14.966,52		84.000,00		84.000,00	14.966,52
10002 10434	100.000,00	56.000,00		4.000,00	318,76	4.318,76		52.000,00		52.000,00	4.318,76
10002 10443	176.000,00	17.729,25		17.729,25	136,96	17.866,21	84,46				17.781,75
10002 10448	74.000,00	7.472,11		7.472,11	65,52	7.537,63					7.537,63
10002 10460	140.000,00	93.333,30		9.333,34	777,14	10.110,48		83.999,96		83.999,96	10.110,48
10002 85000	110.000,00	110.000,00		11.000,00	404,99	11.404,99		99.000,00		99.000,00	11.404,99
10006 6120	65.000,00	58.500,00		6.500,00	335,57	6.835,57	335,57	52.000,00		52.000,00	6.500,00
10006 10407	185.000,00	175.750,00		9.250,00	1.023,28	10.273,28		166.500,00		166.500,00	10.273,28
10006 26200	155.000,00	147.250,00		7.750,00	857,35	8.607,35	857,35	139.500,00		139.500,00	7.750,00
10006 26201	160.000,00	160.000,00		8.000,00	935,67	8.935,67	869,27	152.000,00		152.000,00	8.066,40
10006 26203	250.000,00		250.000,00					250.000,00		250.000,00	
10006 85361	250.000,00		250.000,00					250.000,00		250.000,00	
10016 10212	1.133.305,81	102.972,87		50.915,28	3.155,96	54.071,24		52.057,59		52.057,59	54.071,24
10017 10262	690.391,92	54.780,13		43.302,79	331,31	43.634,10		11.477,34		11.477,34	43.634,10

Kontonummer Darlehensnr.	Ansatz	Darlehensgeber/Sitz des Gläubigers Aktenzahl	Verwendungszweck Genehmigungsdatum/-vermerk	Beschluss- Datum	Zinssatz	Währung	Laufzeit
10017 10312	851000	Raika Haidershofen /AT 20.011.177	Kanal BA 04, von Darl.Vertrag BA03	28.04.1998	0,625%	EUR	01.01.2000 - 31.12.2026
10017 10322	851000	Raika Haidershofen /AT 20.011.367	Kanal Wachtberg West + Erweiterung 19.07.2007/WWF-20112008/2	06.12.2005	0,750%	EUR	01.01.2005 - 31.12.2031
10017 10332	850000	Raika Haidershofen /AT 20.011.300	WVA HB Holz 26.04.2004/WWF-01-1060050/3	09.09.2004	0,750%	EUR	01.01.2004 - 31.12.2029
10017 10372	850000	Raika Haidershofen /AT 20.011.359	WVA-Erweiterungen 2005	06.12.2005	0,750%	EUR	01.01.2006 - 31.12.2031
10017 10398	612000	Raika Haidershofen /AT 20.011.755	LFS Straßenbau 2015 08.07.2015/F1-F-11615/002-2015	09.09.2015	0,725%	EUR	01.01.2015 - 31.12.2025
10017 10402	850000	Raika Haidershofen /AT AT933227800020011805	WVA Sanierung Schachnersiedlung 18.10.2017/IVW3-D-3050601/007-2017	13.09.2017	0,750%	EUR	01.01.2017 - 31.12.2037
10017 10403	851000	Raika Haidershofen /AT AT713227800020011813	Kanalsanierung Schachnersiedlung 25.10.2017/IVW3-3050601/008-2017	13.09.2017	0,750%	EUR	01.01.2017 - 31.12.2037
10017 10411	240300	Raika Haidershofen /AT 20.011.417	Kindergartenumbau Ramingdorf 19.06.2007/F1-AMB-111	31.07.2007	0,750%	EUR	01.01.2007 - 31.12.2022
10017 10435	851000	Raika Haidershofen /AT 20.011.474	Kanalbau Wachtbergstraße 27.07.2009/WWF-20112009/2	03.07.2008	0,750%	EUR	01.01.2008 - 31.12.2028
10017 10438	851000	Raika Haidershofen /AT 20.011.573	Kanal Wachtbergstraße 27.07.2009/WWF-20112009/2	17.06.2009	0,875%	EUR	01.01.2010 - 31.12.2034
10017 10439	850000	Raika Haidershofen /AT 20.011.565	WVA Verbindungsleitung+Erweiterung 09.02.2010/WWF-20111006/2	17.06.2009	0,875%	EUR	01.01.2009 - 31.12.2034
10017 10450	612000	Raika Haidershofen /AT 20.011.631	LFS-Straßenbau 2011 12.07.2011/F1-F-11119-/002-2011	16.11.2011	0,550%	EUR	01.01.2011 - 31.12.2021
10017 10451	240200	Raika Haidershofen /AT 20.011.656	Neubau Kindergarten Daxberg 23.09.2010/K4-B-3676/002-2010	10.10.2012	1,050%	EUR	01.01.2012 - 31.12.2027
10017 10452	612000	Raika Haidershofen /AT 20.011.664	Straßenbau 2012 05.12.2012/F1-F-11284	10.10.2012	1,050%	EUR	01.01.2012 - 31.12.2022
10017 10453	850000	Raika Haidershofen /AT 20.011.672	WVA Steinbach - Daxberg	10.10.2012	1,050%	EUR	01.01.2012 - 31.12.2022
10896 10454	612000	Uni Credit Bank Austria AG/AT 10004 357 231	Straßenbau - LFS 29.10.2013/F1-F-11384	11.09.2013	2,540%	EUR	01.01.2013 - 31.12.2023

## 1.4.2. ... von Finanzunternehmen im Ausland



Kontonummer Darlehensnr.	Darlehenshöhe Gesamt	Buchwert 31.12.2019	Zugang	Tilgung	Zinsen	Summe Schuldendienst	Schuldendienst- ersätze	Buchwert 31.12.2020	Kursgewinn/ -verlust	Buchwert inkl. KG/KV	Netto Schuldendienst
10017 10312	181.682,00	24.774,65		11.372,46	87,00	11.459,46		13.402,19		13.402,19	11.459,46
10017 10322	230.000,00	110.400,00		9.200,00	824,35	10.024,35		101.200,00		101.200,00	10.024,35
10017 10332	60.000,00	24.000,00		2.400,00	177,93	2.577,93		21.600,00		21.600,00	2.577,93
10017 10372	80.000,00	38.400,00		3.200,00	286,74	3.486,74		35.200,00		35.200,00	3.486,74
10017 10398	100.000,00	60.000,00		10.000,00	415,67	10.415,67	416,88	50.000,00		50.000,00	9.998,79
10017 10402	225.000,00	202.500,00		11.250,00	1.467,78	12.717,78		191.250,00		191.250,00	12.717,78
10017 10403	275.000,00	247.500,00		13.750,00	1.793,96	15.543,96		233.750,00		233.750,00	15.543,96
10017 10411	193.000,00	40.207,27		16.083,34	271,40	16.354,74	1.714,80	24.123,93		24.123,93	14.639,94
10017 10435	141.000,00	81.780,00		5.640,00	612,89	6.252,89		76.140,00		76.140,00	6.252,89
10017 10438	64.000,00	38.399,00		2.560,00	335,90	2.895,90		35.839,00		35.839,00	2.895,90
10017 10439	97.000,00	58.199,00		3.880,00	509,10	4.389,10		54.319,00		54.319,00	4.389,10
10017 10450	100.000,00	20.000,00		10.000,00	95,94	10.095,94	96,25	10.000,00		10.000,00	9.999,69
10017 10451	255.000,00	136.000,00		17.000,00	1.379,41	18.379,41	9.003,70	119.000,00		119.000,00	9.375,71
10017 10452	100.000,00	30.000,00		10.000,00	287,87	10.287,87	288,75	20.000,00		20.000,00	9.999,12
10017 10453	52.000,00	15.600,00		5.200,00	149,69	5.349,69		10.400,00		10.400,00	5.349,69
10896 10454	100.000,00	40.000,00		10.000,00	952,50	10.952,50	952,50	30.000,00		30.000,00	10.000,00

Kontonummer Darlehensnr.	Ansatz	Darlehensgeber/Sitz des Gläubigers Aktenzahl	Verwendungszweck Genehmigungsdatum/-vermerk	Beschluss- Datum	Zinssatz	Währung	Laufzeit
-----------------------------	--------	---	--	---------------------	----------	---------	----------

1.5. ... von Sonstigen

---

**Zwischensumme**

**2. Finanzschulden für den laufenden Aufwand**

2.1. ... von Trägern des öffentlichen Rechts

2.1.1. ... von Bund, Bundesfonds, Bundeskammern

2.1.2. ... von Ländern, Landesfonds, Landeskammern

2.1.3. ... von Gemeinden, Gemeindeverbänden, Gemeindefonds

2.1.4. ... von Sozialversicherungsträgern

2.1.5. ... von sonstigen Trägern des öffentlichen Rechts

2.2. ... von Beteiligungen der Gebietskörperschaft (ohne Finanzunternehmungen)

2.3. ... von Unternehmen (ohne Beteiligungen und ohne Finanzunternehmungen)

2.4. ... von Finanzunternehmen

2.4.1. ... von Finanzunternehmen im Inland

2.4.2. ... von Finanzunternehmen im Ausland

2.5. ... von Sonstigen

---

**Zwischensumme**

**SUMME (1 und 2)**

Davon ohne A85-89

Davon A85-89

Kontonummer Darlehensnr.	Darlehenshöhe Gesamt	Buchwert 31.12.2019	Zugang	Tilgung	Zinsen	Summe Schuldendienst	Schuldendienst- ersätze	Buchwert 31.12.2020	Kursgewinn/ -verlust	Buchwert inkl. KG/KV	Netto Schuldendienst
		2.750.250,74	500.000,00	362.521,29	21.692,22	384.213,51	14.786,03	2.887.729,45	0,00	2.887.729,45	369.427,48
		0,00	0,00	0,00	0,00	0,00	0,00	0,00	0,00	0,00	0,00
		<b>2.750.250,74</b>	<b>500.000,00</b>	<b>362.521,29</b>	<b>21.692,22</b>	<b>384.213,51</b>	<b>14.786,03</b>	<b>2.887.729,45</b>	<b>0,00</b>	<b>2.887.729,45</b>	<b>369.427,48</b>
		717.158,63	250.000,00	120.534,70	5.733,86	126.268,56	14.619,53	846.623,93	0,00	846.623,93	111.649,03
		2.033.092,11	250.000,00	241.986,59	15.958,36	257.944,95	166,50	2.041.105,52	0,00	2.041.105,52	257.778,45



Nachweis über hausinterne Vergütungen (Anlage 6f)



Gruppenebene	Erträge	Aufwendungen
0 Vertretungskörper und allgemeine Verwaltung	28.328,45	1.028,10
1 Öffentliche Ordnung und Sicherheit	0,00	0,00
2 Unterricht, Erziehung, Sport und Wissenschaft	0,00	21.932,80
3 Kunst, Kultur und Kultus	0,00	0,00
4 Soziale Wohlfahrt und Wohnbauförderung	0,00	0,00
5 Gesundheit	0,00	0,00
6 Straßen- und Wasserbau, Verkehr	0,00	6.854,00
7 Wirtschaftsförderung	0,00	0,00
8 Dienstleistungen	64.427,60	62.941,15
9 Finanzwirtschaft	0,00	0,00
<b>Summe</b>	<b>92.756,05</b>	<b>92.756,05</b>





Anlagenspiegel Einzelkonten (Anlage 6g)



MVAG	Ansatz Konto	Bezeichnung	Inbetrieb- nahme	RND	ND	Buchwert 31.12.2019	Zugänge	Abgänge	Wertaufholung	Abschreibung/ Wertmind.	Buchwert 31.12.2020
<b>1010</b>	<b>Immaterielle Vermögenswerte</b>					<b>51.142,67</b>	<b>9.407,35</b>	<b>0,00</b>	<b>0,00</b>	<b>6.737,07</b>	<b>53.812,95</b>
	<b>010000</b>	<b>Zentralamt</b>				<b>25.172,79</b>	<b>0,00</b>	<b>0,00</b>	<b>0,00</b>	<b>2.928,22</b>	<b>22.244,57</b>
	2/0440001/00357	k5-EB	06.12.2018	7,5	10,0	2.325,60				273,60	2.052,00
	2/0440001/00358	k5-Finanz	09.08.2018	7,5	10,0	20.159,28				2.371,68	17.787,60
	2/0440001/00773	Software für digitale Amtstafel	27.08.2019	8,5	10,0	2.084,85				219,46	1.865,39
	2/0440001/00798	Lohnprogramm - Rückstellungen	07.10.2019	8,5	10,0	603,06				63,48	539,58
	<b>031000</b>	<b>Amt Für Raumordnung und Raumplanung</b>				<b>24.254,18</b>	<b>9.407,35</b>	<b>0,00</b>	<b>0,00</b>	<b>3.628,25</b>	<b>30.033,28</b>
	2/0080002/00402	Flächenwidm.Plan 2019	07.08.2019	0,0	0,0						
	2/0440001/00364	Flächenwidm.Plan 2008	31.12.2008	0,0	10,0						
	2/0440001/00365	Flächenwidm.Plan 2009	31.12.2009	0,0	10,0						
	2/0440001/00366	Flächenwidm.Plan 2010	31.12.2010	0,0	10,0	400,51				400,51	
	2/0440001/00799	Föchenwidm.Plan 2019-2020	19.03.2020	9,0	10,0	23.853,67	9.407,35			3.227,74	30.033,28
	<b>817000</b>	<b>Friedhöfe und Einsegnungshallen</b>				<b>1.715,70</b>	<b>0,00</b>	<b>0,00</b>	<b>0,00</b>	<b>180,60</b>	<b>1.535,10</b>
	4/0440001/00765	Software für Gis	08.08.2019	8,5	10,0	1.715,70				180,60	1.535,10
<b>1021</b>	<b>Grundstücke, Grundstückseinrichtungen und Infrastruktur</b>					<b>7.998.584,24</b>	<b>1.769.086,63</b>	<b>853,00</b>	<b>0,00</b>	<b>390.807,15</b>	<b>9.376.010,72</b>
	<b>163200</b>	<b>FF Wachtberg</b>				<b>100.803,66</b>	<b>0,00</b>	<b>0,00</b>	<b>0,00</b>	<b>1.395,67</b>	<b>99.407,99</b>
	1/0020001/00253	Grundstück Nr. 1020, KG-Nr. 3139, Bauflächen Gebäude, 01.01.1900	01.01.1900	0,0	0,0	21.490,00					21.490,00
	1/0020002/00254	Grundstück Nr. 1020, KG-Nr. 3139, Sonstige Betriebsfläche	01.01.1900	0,0	0,0	35.350,00					35.350,00
	2/0070003/00377	Löschteich	31.12.2018	30,5	33,0	43.963,66				1.395,67	42.567,99
	<b>211000</b>	<b>Volksschule</b>				<b>76.091,41</b>	<b>0,00</b>	<b>0,00</b>	<b>0,00</b>	<b>4.831,67</b>	<b>71.259,74</b>
	1/0010001/00238	Grundstück Nr. 319/3, KG-Nr. 3122, Sonstige Sonstiges (ol	01.01.1900	0,0	0,0	31.766,00					31.766,00
	1/0020004/00239	Grundstück Nr. 319/3, KG-Nr. 3122, Sonstige Straßenverke	01.01.1900	0,0	0,0	5.404,00					5.404,00
	2/0040013/00371	Zaun inkl. Einfriedung 2010	11.02.2010	22,0	33,0	15.566,28				676,79	14.889,49
	2/0040013/00484	Sportplatz Zaun und Laufbahn 1993	31.12.1992	4,5	33,0	21.929,17				3.987,12	17.942,05
	2/0130002/00426	Blecheinfassung Gasflaschen Kabinengebäude	27.09.2018	7,5	10,0	1.425,96				167,76	1.258,20
	<b>240100</b>	<b>Kindergarten Behamberg</b>				<b>125.725,36</b>	<b>0,00</b>	<b>0,00</b>	<b>0,00</b>	<b>813,07</b>	<b>124.912,29</b>
	1/0020001/00228	Grundstück Nr. 263/1, KG-Nr. 3122, Bauflächen Gebäude, 01.01.1900	01.01.1900	0,0	0,0	36.540,00					36.540,00
	1/0030001/00229	Grundstück Nr. 263/1, KG-Nr. 3122, Gärten Gärten, 1.520,01.01.1900	01.01.1900	0,0	0,0	85.120,00					85.120,00
	3/0290003/00563	Neugestaltung Spielplatz	12.05.2015	4,0	10,0	4.065,36				813,07	3.252,29
	<b>240200</b>	<b>Kindergarten Daxberg</b>				<b>141.310,62</b>	<b>11.971,04</b>	<b>0,00</b>	<b>0,00</b>	<b>5.466,65</b>	<b>147.815,01</b>
	1/0020001/00240	Grundstück Nr. 319/6, KG-Nr. 3122, Bauflächen Gebäude, 11.06.2019	11.06.2019	0,0	0,0	122.177,33	11.971,04				134.148,37
	3/0290003/00462	Außenanlage/Spielplatz Daxberg	30.10.2013	2,5	10,0	19.133,29				5.466,65	13.666,64
	<b>240300</b>	<b>Kindergarten Ramingdorf</b>				<b>71.617,68</b>	<b>0,00</b>	<b>0,00</b>	<b>0,00</b>	<b>147,68</b>	<b>71.470,00</b>
	1/0010001/00248	Grundstück Nr. 56/6, KG-Nr. 3125, Sonstige Freizeiflächer	01.01.1900	0,0	0,0	23.940,00					23.940,00
	1/0020001/00247	Grundstück Nr. 56/6, KG-Nr. 3125, Bauflächen Gebäude, 4 01.01.1900	01.01.1900	0,0	0,0	31.080,00					31.080,00

MVAG	Ansatz Konto	Bezeichnung	Inbetrieb- nahme	RND	ND	Buchwert 31.12.2019	Zugänge	Abgänge	Wertaufholung	Abschreibung/ Wertmind.	Buchwert 31.12.2020
	1/0020002/00249	Grundstück Nr. 56/6, KG-Nr. 3125, Sonstige Betriebsfläche	01.01.1900	0,0	0,0	16.450,00					16.450,00
	3/0290003/00453	Nestschaukel Ramingdorf	22.06.2011	0,0	10,0	147,68				147,68	
	<b>262000</b>	<b>Sportplätze</b>				<b>536.588,65</b>	<b>1.249.753,14</b>	<b>0,00</b>	<b>0,00</b>	<b>0,00</b>	<b>1.786.341,79</b>
	1/0020001/00375	Grundstück Sportplatz	28.02.2019	0,0	0,0	337.935,48	4.801,53				342.737,01
	2/0005003/00001	Hochwasserschutz Sportplatzstraße	12.08.2020	0,0	0,0		3.060,00				3.060,00
	2/0040001/00567	Abbiegespur AIB	04.09.2019	0,0	0,0	97.870,77					97.870,77
	2/0040001/00818	Parkplatz Sportplatz AIB	27.12.2019	0,0	0,0	35.716,66	98.183,85				133.900,51
	2/0040008/00001	Zaun ASV Doppelstabgittermatten	22.12.2020	0,0	0,0		6.950,88				6.950,88
	2/0040013/00485	Planung und Bauaufsicht AIB	19.03.2020	0,0	0,0	56.945,36	89.427,96				146.373,32
	2/0040013/00486	Spielfeld AIB	26.05.2020	0,0	0,0		614.076,55				614.076,55
	2/0060001/00818	ASV Sportplatz Gebäude	02.07.2020	0,0	0,0		315.198,45				315.198,45
	2/0350004/00779	ASV -Beleuchtung AIB	26.02.2020	0,0	0,0	2.887,78	89.071,43				91.959,21
	2/0460001/00001	Brunnen AIB	24.09.2019	0,0	0,0	5.232,60	23.462,49				28.695,09
	4/0290003/00001	Ankauf Tore AIB	26.02.2020	0,0	0,0		5.520,00				5.520,00
	<b>612000</b>	<b>Gemeindestraßen</b>				<b>3.472.383,43</b>	<b>101.679,31</b>	<b>0,00</b>	<b>0,00</b>	<b>219.579,69</b>	<b>3.354.483,05</b>
	2/0040001/18711	Behamberg / Geh- und Radweg Fläche 1.302,29 m², Oberfl	01.01.2006	17,8	33,0	29.676,47				1.578,54	28.097,93
	2/0040001/18712	Behamberg / Geh- und Radweg Fläche 155,86 m², Oberflä	01.01.2000	11,2	33,0	2.304,87				188,92	2.115,95
	2/0040001/18713	Behamberg / Fahrbahn Fläche 3.982,90 m², Oberfläche As	01.01.2006	17,8	33,0	113.452,36				6.034,70	107.417,66
	2/0040001/18714	Ramingdorf / Fahrbahn Fläche 2.273,48 m², Oberfläche As	01.01.2000	11,2	33,0	33.619,95				2.755,73	30.864,22
	2/0040001/18715	Wachtberg / Fahrbahn Fläche 12.122,05 m², Oberfläche As	01.01.2000	11,2	33,0	179.259,46				14.693,40	164.566,06
	2/0040001/18717	Weixlgarten / Fahrbahn Fläche 5.310,78 m², Oberfläche As	01.01.2006	17,8	33,0	121.021,41				6.437,31	114.584,10
	2/0040001/18718	Wachtberg / Parkstreifen Fläche 93,85 m², Oberfläche Betc	01.01.2000	11,2	33,0	1.387,84				113,76	1.274,08
	2/0040001/18724	Ramingtalstraße / Fahrbahn Fläche 653,44 m², Oberfläche	01.01.1993	4,6	33,0	4.435,45				792,04	3.643,41
	2/0040001/18725	Behamberg / Fahrbahn Fläche 2.505,27 m², Oberfläche As	01.01.2013	24,4	33,0	96.414,74				3.795,86	92.618,88
	2/0040001/18728	Behamberg / Fahrbahn Fläche 10.576,62 m², Oberfläche A	01.01.2000	11,2	33,0	195.507,22				16.025,18	179.482,04
	2/0040001/18730	Raming / Fahrbahn Fläche 1.984,07 m², Oberfläche Asphal	01.01.2013	24,4	33,0	76.356,63	4.973,68			3.201,98	78.128,33
	2/0040001/18732	Steinbach / Fahrbahn Fläche 2.223,54 m², Oberfläche Aspt	01.01.2013	24,4	33,0	68.458,08				2.695,20	65.762,88
	2/0040001/18733	Steinbach / Fahrbahn Fläche 7.542,81 m², Oberfläche Aspt	01.01.2000	11,2	33,0	111.542,09				9.142,79	102.399,30
	2/0040001/18734	Steinbach / Fahrbahn Fläche 103,15 m², Oberfläche Aspha	01.01.2006	17,8	33,0	2.350,46				125,02	2.225,44
	2/0040001/18735	Raming / Fahrbahn Fläche 563,11 m², Oberfläche Asphalt,	01.01.2000	11,2	33,0	8.327,20				682,56	7.644,64
	2/0040001/18736	Wieserstraße / Fahrbahn Fläche 347,52 m², Oberfläche Asj	01.01.1993	4,6	33,0	2.358,92				421,24	1.937,68
	2/0040001/18739	Wachtberg / Fahrbahn Fläche 565,68 m², Oberfläche Asph:	01.01.1993	4,6	33,0	3.839,77				685,67	3.154,10
	2/0040001/18742	Putznsiedlung / Fahrbahn Fläche 3.233,45 m², Oberfläche	01.01.2006	17,8	33,0	73.683,35				3.919,33	69.764,02
	2/0040001/18743	Putznsiedlung / Fahrbahn Fläche 2.548,18 m², Oberfläche	01.01.2013	24,4	33,0	78.453,06				3.088,70	75.364,36
	2/0040001/18745	Sportplatzstraße / Fahrbahn Fläche 1.772,13 m², Oberfläch	01.01.2000	11,2	33,0	32.757,46				2.685,04	30.072,42
	2/0040001/18746	Ramingdorf / Geh- und Radweg Fläche 152,95 m², Oberflä	01.01.2006	17,8	33,0	3.485,45				185,40	3.300,05
	2/0040001/18747	Sportplatzstraße / Fahrbahn Fläche 127,65 m², Oberfläche	01.01.2006	17,8	33,0	3.636,09				193,41	3.442,68
	2/0040001/18748	Sportplatzstraße / Fahrbahn Fläche 100,98 m², Oberfläche	01.01.1993	4,6	33,0	856,80				153,00	703,80

MVAG	Ansatz Konto	Bezeichnung	Inbetrieb- nahme	RND	ND	Buchwert 31.12.2019	Zugänge	Abgänge	Wertaufholung	Abschreibung/ Wertmind.	Buchwert 31.12.2020
	2/0040001/18749	Ramingdorf / Fahrbahn Fläche 7.649,22 m², Oberfläche As	01.01.2000	11,2	33,0	141.394,58				11.589,72	129.804,86
	2/0040001/18750	Schachnersiedlung / Fahrbahn Fläche 1.991,05 m², Oberflä	01.01.2000	11,2	33,0	29.443,41				2.413,39	27.030,02
	2/0040001/18751	Schachnersiedlung / Fahrbahn Fläche 2.549,78 m², Oberflä	01.01.1993	4,6	33,0	17.307,61				3.090,64	14.216,97
	2/0040001/18752	Weixlgarten / Fahrbahn Fläche 1.749,53 m², Oberfläche As	01.01.2000	11,2	33,0	25.871,76				2.120,64	23.751,12
	2/0040001/18753	Behamberg / Parkstreifen Fläche 604,74 m², Oberfläche Pf	01.01.2006	17,8	33,0	13.780,74				733,02	13.047,72
	2/0040001/18754	Schachnersiedlung / Fahrbahn Fläche 8.314,00 m², Oberflä	01.01.2013	24,4	33,0	255.970,27				10.077,57	245.892,70
	2/0040001/18757	Wieserstraße / Fahrbahn Fläche 1.561,15 m², Oberfläche A	01.01.2000	11,2	33,0	23.086,02				1.892,30	21.193,72
	2/0040001/18758	Wieserstraße / Fahrbahn Fläche 969,73 m², Oberfläche As	01.01.2006	17,8	33,0	22.097,98				1.175,42	20.922,56
	2/0040001/18759	Putznsiedlung / Fahrbahn Fläche 4.514,31 m², Oberfläche	01.01.1993	4,6	33,0	30.642,59				5.471,89	25.170,70
	2/0040001/18764	Putznsiedlung / Fahrbahn Fläche 5.746,03 m², Oberfläche	01.01.2000	11,2	33,0	84.971,52				6.964,88	78.006,64
	2/0040001/18765	Kindlehen / Fahrbahn Fläche 2.070,78 m², Oberfläche Asp	01.01.1993	4,6	33,0	14.056,20				2.510,04	11.546,16
	2/0040001/18766	Kindlehen / Fahrbahn Fläche 2.331,35 m², Oberfläche Asp	01.01.2000	11,2	33,0	34.475,72				2.825,88	31.649,84
	2/0040001/18767	Kindlehen / Fahrbahn Fläche 442,25 m², Oberfläche Aspha	01.01.2013	24,4	33,0	13.615,94				536,06	13.079,88
	2/0040001/18768	Kindlehen / Fahrbahn Fläche 1.576,88 m², Oberfläche Asp	01.01.2006	17,8	33,0	35.933,64				1.911,36	34.022,28
	2/0040001/18771	Zaunersiedlung / Geh- und Radweg Fläche 40,55 m², Ober	01.01.2006	17,8	33,0	923,93				49,15	874,78
	2/0040001/18772	Zaunersiedlung / Fahrbahn Fläche 4.420,50 m², Oberfläche	01.01.2006	17,8	33,0	100.733,70				5.358,18	95.375,52
	2/0040001/18773	Behamberg / Fahrbahn Fläche 748,18 m², Oberfläche Asp	01.01.1993	4,6	33,0	6.348,19				1.133,61	5.214,58
	2/0040001/18776	Behamberg / Parkstreifen Fläche 87,80 m², Oberfläche Asp	01.01.2000	11,2	33,0	1.298,38				106,42	1.191,96
	2/0040001/18779	Zaunersiedlung / Fahrbahn Fläche 3.663,49 m², Oberfläche	01.01.2000	11,2	33,0	54.175,25				4.440,59	49.734,66
	2/0040001/18780	Ramingtalstraße / Geh- und Radweg Fläche 1.273,12 m², C	01.01.2006	17,8	33,0	29.011,69				1.543,18	27.468,51
	2/0040001/18781	Ramingtalstraße / Geh- und Radweg Fläche 622,36 m², Ob	01.01.2000	11,2	33,0	9.203,33				754,37	8.448,96
	2/0040001/18782	Wachtberg / Geh- und Radweg Fläche 1.106,61 m², Oberflä	01.01.2006	17,8	33,0	25.217,18				1.341,34	23.875,84
	2/0040001/18783	Ramingdorf / Geh- und Radweg Fläche 463,75 m², Oberflä	01.01.2000	11,2	33,0	6.857,88				562,12	6.295,76
	2/0040001/18784	Ramingdorf / Geh- und Radweg Fläche 330,40 m², Oberflä	01.01.2013	24,4	33,0	10.172,29				400,48	9.771,81
	2/0040001/18788	Raming / Fahrbahn Fläche 346,44 m², Oberfläche Asphalt,	01.01.1993	4,6	33,0	2.939,49				524,91	2.414,58
	2/0040001/18789	Raming / Fahrbahn Fläche 154,71 m², Oberfläche Asphalt,	01.01.2000	11,2	33,0	2.859,79				234,41	2.625,38
	2/0040001/18790	Behamberg / Parkstreifen Fläche 642,11 m², Oberfläche As	01.01.2006	17,8	33,0	14.632,21				778,31	13.853,90
	2/0040001/18792	Raming / Fahrbahn Fläche 317,71 m², Oberfläche Asphalt,	01.01.2006	17,8	33,0	9.049,92				481,38	8.568,54
	2/0040001/18794	Ramingtalstraße / Fahrbahn Fläche 708,87 m², Oberfläche	01.01.1993	4,6	33,0	6.014,65				1.074,04	4.940,61
	2/0040001/18795	Daxberg / Fahrbahn Fläche 3.997,73 m², Oberfläche Aspha	01.01.2006	17,8	33,0	113.874,73				6.057,17	107.817,56
	2/0040001/18796	Ramingdorf / Geh- und Radweg Fläche 1.042,27 m², Oberf	01.01.2006	17,8	33,0	23.751,22				1.263,36	22.487,86
	2/0040001/18797	Behamberg / Parkstreifen Fläche 701,60 m², Oberfläche Pf	01.01.2000	11,2	33,0	10.375,18				850,42	9.524,76
	2/0040001/18799	Ramingdorf / Geh- und Radweg Fläche 3,65 m², Oberfläche	01.01.2006	17,8	33,0	83,27				4,43	78,84
	2/0040001/18800	Wachtberg / Fahrbahn Fläche 4.029,69 m², Oberfläche Asp	01.01.2006	17,8	33,0	91.828,04				4.884,47	86.943,57
	2/0040001/18801	Ramingdorfstraße / Fahrbahn Fläche 1.119,27 m², Oberflä	01.01.1993	4,6	33,0	7.597,47				1.356,69	6.240,78
	2/0040001/18802	Ramingdorfstraße / Fahrbahn Fläche 885,09 m², Oberflä	01.01.2000	11,2	33,0	13.088,60				1.072,84	12.015,76
	2/0040001/18803	Behamberg / Geh- und Radweg Fläche 66,54 m², Oberflä	01.01.2006	17,8	33,0	1.516,31				80,65	1.435,66
	2/0040001/18805	Ramingdorf / Fahrbahn Fläche 731,10 m², Oberfläche Asp	01.01.2006	17,8	33,0	16.660,22				886,18	15.774,04
	2/0040001/18809	Wachtberg / Fahrbahn Fläche 71,55 m², Oberfläche Asphal	01.01.1986	0,0	33,0						

MVAG	Ansatz Konto	Bezeichnung	Inbetrieb- nahme	RND	ND	Buchwert 31.12.2019	Zugänge	Abgänge	Wertaufholung	Abschreibung/ Wertmind.	Buchwert 31.12.2020
	2/0040001/18810	Wachtberg / Fahrbahn Fläche 1.130,40 m <sup>2</sup> , Oberfläche Asp	01.01.2013	24,4	33,0	34.802,62				1.370,18	33.432,44
	2/0040001/18811	Ramingdorf / Fahrbahn Fläche 902,25 m <sup>2</sup> , Oberfläche Asp	01.01.2006	17,8	33,0	25.700,45				1.367,05	24.333,40
	2/0040001/18812	Ramingdorf / Geh- und Radweg Fläche 631,92 m <sup>2</sup> , Oberflä	01.01.2006	17,8	33,0	14.400,12				765,96	13.634,16
	2/0040001/18813	Ramingtalstraße / Geh- und Radweg Fläche 256,45 m <sup>2</sup> , Ob	01.01.2000	11,2	33,0	3.792,37				310,85	3.481,52
	2/0040001/18814	Ramingtalstraße / Geh- und Radweg Fläche 117,38 m <sup>2</sup> , Ob	01.01.2006	17,8	33,0	2.674,94				142,28	2.532,66
	2/0040001/18819	Dorf-/Kirchenplatz	31.12.2006	18,5	33,0	707.247,03				36.269,08	670.977,95
	2/0040001/18999	Straßenbau 2020	27.07.2020	32,5	33,0		96.705,63			1.465,24	95.240,39
	2/0040001/00817	Siedlungsstraße Steinbach-Plettenbacher	25.10.2019	31,5	33,0	92.079,42				2.833,21	89.246,21
	2/0040002/18740	Ramingtalstraße / Fahrbahn Fläche 806,91 m <sup>2</sup> , Oberfläche	01.01.2009	0,0	10,0						
	2/0040002/18741	Ramingtalstraße / Fahrbahn Fläche 664,26 m <sup>2</sup> , Oberfläche	01.01.2013	2,0	10,0	1.693,86				564,62	1.129,24
	2/0040002/18787	Raming / Fahrbahn Fläche 125,40 m <sup>2</sup> , Oberfläche Schotter	01.01.2013	2,0	10,0	319,77				106,59	213,18
	2/0040002/18793	Schachnersiedlung / Fahrbahn Fläche 75,60 m <sup>2</sup> , Oberfläch	01.01.2013	2,0	10,0	192,78				64,26	128,52
	2/0040002/18798	Raming / Fahrbahn Fläche 495,54 m <sup>2</sup> , Oberfläche Schotter	01.01.2013	2,0	10,0	1.263,63				421,21	842,42
	2/0040012/00756	Schaukasten bei Gemeinde	04.12.2017	11,5	15,0	417,60				33,41	384,19
	2/0040012/00757	Schaukasten bei Gemeinde ASV	14.09.2017	11,5	15,0	409,24				32,74	376,50
	2/0040012/00758	Schaukasten bei Gemeinde	08.05.2018	12,0	15,0	437,85				33,68	404,17
	2/0070002/00482	Behamberg Raiffeisenkasse	31.12.1992	0,0	20,0						
	2/0070002/00483	Kreuzung Blindhof Richtung Steyr	31.12.1992	0,0	20,0						
	2/0070002/00485	Wirt in der Straße	31.12.1993	0,0	20,0						
	2/0070002/00486	Zaunersiedlung Richtung Steyr	31.12.1993	0,0	20,0						
	2/0070002/00487	Ort Wachtberg	31.12.1996	0,0	20,0						
	2/0070002/00488	Putzsiedlung - Bamberger Mühle	31.12.1996	0,0	20,0						
	2/0070002/00489	Steinbach	31.12.1997	0,0	20,0						
	2/0070002/00491	Kindlehen	31.12.1999	0,0	20,0						
	2/0070002/00492	Hirm-Stiegler Richtung Steyr	31.12.2003	2,5	20,0	1.246,00				356,00	890,00
	2/0070002/00493	Hirm-Stiegler Richtung Haag	31.12.2003	2,5	20,0	1.246,00				356,00	890,00
	2/0070002/00494	Pretschsiedlung Richtung Steyr	31.12.2006	5,5	20,0	1.299,03				199,85	1.099,18
	2/0070002/00495	Pretschsiedlung Richtung Weistrach	31.12.2018	17,5	20,0	5.820,16				314,60	5.505,56
	2/0070002/00496	Gwengstraße	31.12.2006	5,5	20,0	1.299,03				199,85	1.099,18
	2/0070002/00497	Schedlstraße	31.12.2006	5,5	20,0	1.299,03				199,85	1.099,18
	2/0070002/00498	Knarz Richtung Weistrach	31.12.2006	5,5	20,0	1.218,75				187,50	1.031,25
	2/0070002/00499	Knarz Richtung Steyr	31.12.2006	5,5	20,0	1.218,75				187,50	1.031,25
	2/0070002/00500	Kreuzung Blindhof-ASZ	31.01.2007	6,0	20,0	1.312,50				187,50	1.125,00
	2/0070002/00501	Aufersteiner	31.12.2008	7,5	20,0	2.272,90				267,40	2.005,50
	2/0070002/00502	Strohof	31.12.2008	7,5	20,0	2.272,90				267,40	2.005,50
	2/0070002/00503	Preuschenberg	31.12.2008	7,5	20,0	2.272,90				267,40	2.005,50
	2/0070002/00504	Artmayr	31.12.2008	7,5	20,0	2.272,90				267,40	2.005,50
	2/0070002/00505	Poststraße 16	31.12.2011	10,5	20,0	3.127,43				271,95	2.855,48
	2/0070002/00506	Ramingdorfstraße 2	31.12.2011	10,5	20,0	3.127,43				271,95	2.855,48

MVAG	Ansatz Konto	Bezeichnung	Inbetrieb- nahme	RND	ND	Buchwert 31.12.2019	Zugänge	Abgänge	Wertaufholung	Abschreibung/ Wertmind.	Buchwert 31.12.2020
	2/0070002/00507	Zaunersiedlung Richtung Kleinraming	31.12.2011	10,5	20,0	3.127,43				271,95	2.855,48
	2/0070002/00509	Behamberg Kindergarten Behamberg	31.12.2002	1,5	20,0	1.119,11				447,64	671,47
	2/0290003/00385	Spielplatz Zaunersiedlung 2016	09.11.2016	5,5	10,0	7.353,47				1.131,30	6.222,17
	<b>640000</b>	<b>Einrichtungen u.Maßn.n.d.Stvo</b>				<b>5.858,77</b>	<b>0,00</b>	<b>0,00</b>	<b>0,00</b>	<b>622,07</b>	<b>5.236,70</b>
	2/0040012/00381	Verkehrsspiegel Raika Behamberg	28.04.2011	5,0	15,0	284,53				47,42	237,11
	2/0040012/00382	Verkehrsspiegel 2010	01.01.2010	4,0	15,0	174,00				34,80	139,20
	2/0040012/00474	Verkehrsspiegel Raika Badhof 2+3	21.07.2015	9,5	15,0	371,14				35,35	335,79
	2/0040012/00475	Verkehrsspiegel Schachnersiedlung/Schedlstraße	21.07.2015	9,5	15,0	1.016,30				96,79	919,51
	2/0040012/00476	Verkehrsspiegel 2016	10.08.2016	10,5	15,0	379,73				33,02	346,71
	2/0040012/00477	Verkehrsspiegel Kindlehen	06.10.2016	10,5	15,0	357,00				31,04	325,96
	2/0040012/00478	Verkehrsspiegel 2016	05.10.2016	10,5	15,0	398,11				34,62	363,49
	2/0040012/00479	Verkehrsspiegel Raikasdlg, Wachtberg 10	23.05.2017	11,0	15,0	918,58				76,55	842,03
	2/0040012/00480	Verkehrsspiegel Kiga Ramingdorf-Raika Haidershofen	28.08.2018	12,5	15,0	563,28				41,72	521,56
	2/0040012/00776	Verkehrsspiegel Hafnerstraße	13.09.2019	13,5	15,0	647,31				44,64	602,67
	2/0040012/00777	Verkehrsspiegel Heuberg	13.09.2019	13,5	15,0	647,31				44,64	602,67
	2/0300001/00383	Geschwindigkeitsmessgerät	10.11.2008	0,0	12,0	101,48				101,48	
	<b>710000</b>	<b>Land- und Forstwirtschaftl. Wegebau</b>				<b>1.600.260,28</b>	<b>52.862,42</b>	<b>0,00</b>	<b>0,00</b>	<b>119.232,07</b>	<b>1.533.890,63</b>
	2/0040001/18710	Poststraße / Fahrbahn Fläche 15.166,18 m², Oberfläche A 01.01.2000	11,2	33,0	224.275,60					18.383,25	205.892,35
	2/0040001/18716	Holz / Fahrbahn Fläche 227,89 m², Oberfläche Asphalt, Zu: 01.01.1986	0,0	33,0							
	2/0040001/18719	Holz / Fahrbahn Fläche 2.987,24 m², Oberfläche Asphalt, Z 01.01.2006	17,8	33,0	68.072,86					3.620,90	64.451,96
	2/0040001/18720	Voralpenstraße / Fahrbahn Fläche 2.210,14 m², Oberfläche 01.01.2000	11,2	33,0	32.683,28					2.678,96	30.004,32
	2/0040001/18721	Voralpenstraße / Fahrbahn Fläche 1.203,37 m², Oberfläche 01.01.2006	17,8	33,0	27.422,14					1.458,62	25.963,52
	2/0040001/18722	Poststraße / Fahrbahn Fläche 802,49 m², Oberfläche Asp: 01.01.2013	24,4	33,0	24.706,81					972,71	23.734,10
	2/0040001/18723	Poststraße / Fahrbahn Fläche 1.480,60 m², Oberfläche Asp 01.01.1993	4,6	33,0	10.050,13					1.794,67	8.255,46
	2/0040001/18726	Holz / Fahrbahn Fläche 1.868,46 m², Oberfläche Asphalt, Z 01.01.2013	24,4	33,0	57.525,92					2.264,80	55.261,12
	2/0040001/18727	Poststraße / Fahrbahn Fläche 3.253,85 m², Oberfläche Asp 01.01.2006	17,8	33,0	74.148,23					3.944,05	70.204,18
	2/0040001/18729	Badhof / Fahrbahn Fläche 3.184,11 m², Oberfläche Asphalt 01.01.1993	4,6	33,0	21.613,35					3.859,53	17.753,82
	2/0040001/18737	Blindhof / Fahrbahn Fläche 258,27 m², Oberfläche Asphalt, 01.01.2000	11,2	33,0	3.819,19					313,05	3.506,14
	2/0040001/18738	Blindhof / Fahrbahn Fläche 488,78 m², Oberfläche Asphalt, 01.01.2006	17,8	33,0	11.138,26					592,46	10.545,80
	2/0040001/18744	Schedlstraße / Fahrbahn Fläche 6.388,73 m², Oberfläche A 01.01.1993	4,6	33,0	43.365,92					7.743,91	35.622,01
	2/0040001/18755	Hafnerstraße / Fahrbahn Fläche 5.524,77 m², Oberfläche A 01.01.2006	17,8	33,0	125.897,68					6.696,69	119.200,99
	2/0040001/18756	Hafnerstraße / Fahrbahn Fläche 375,05 m², Oberfläche Asp 01.01.2013	24,4	33,0	14.433,55					568,25	13.865,30
	2/0040001/18760	Heuberg / Fahrbahn Fläche 8.550,47 m², Oberfläche Asp: 01.01.2000	11,2	33,0	126.443,24					10.364,20	116.079,04
	2/0040001/18761	Heuberg / Fahrbahn Fläche 2.316,90 m², Oberfläche Asp: 01.01.2006	17,8	33,0	52.797,24					2.808,36	49.988,88
	2/0040001/18762	Heuberg / Fahrbahn Fläche 510,39 m², Oberfläche Asphalt 01.01.1993	4,6	33,0	3.464,47					618,66	2.845,81
	2/0040001/18763	Heuberg / Fahrbahn Fläche 1.049,16 m², Oberfläche Asp: 01.01.2013	24,4	33,0	32.301,41					1.271,71	31.029,70
	2/0040001/18769	Schedlstraße / Fahrbahn Fläche 184,68 m², Oberfläche Asp 01.01.2006	17,8	33,0	4.208,47					223,85	3.984,62
	2/0040001/18770	Schedlstraße / Fahrbahn Fläche 3.552,19 m², Oberfläche A 01.01.2000	11,2	33,0	52.529,36					4.305,69	48.223,67

MVAG	Ansatz Konto	Bezeichnung	Inbetrieb- nahme	RND	ND	Buchwert 31.12.2019	Zugänge	Abgänge	Wertaufholung	Abschreibung/ Wertmind.	Buchwert 31.12.2020
	2/0040001/18774	Holz / Fahrbahn Fläche 4.735,04 m², Oberfläche Asphalt, Z 01.01.2000		11,2	33,0	70.021,20				5.739,44	64.281,76
	2/0040001/18775	Hafnerstraße / Fahrbahn Fläche 7.141,82 m², Oberfläche A 01.01.2000		11,2	33,0	105.612,37				8.656,75	96.955,62
	2/0040001/18777	Badhof / Fahrbahn Fläche 1.302,06 m², Oberfläche Asphalt 01.01.2000		11,2	33,0	19.254,71				1.578,25	17.676,46
	2/0040001/18778	Hafnerstraße / Fahrbahn Fläche 154,94 m², Oberfläche Asf 01.01.2000		11,2	33,0	2.863,95				234,75	2.629,20
	2/0040001/18785	Gwengstraße / Fahrbahn Fläche 5.200,94 m², Oberfläche A 01.01.2000		11,2	33,0	76.910,87				6.304,17	70.606,70
	2/0040001/18786	Holz / Fahrbahn Fläche 2.519,88 m², Oberfläche Asphalt, Z 01.01.1993		4,6	33,0	17.104,64				3.054,40	14.050,24
	2/0040001/18791	Badhof / Fahrbahn Fläche 479,76 m², Oberfläche Asphalt, 01.01.1986		0,0	33,0						
	2/0040001/18804	Hafnerstraße / Fahrbahn Fläche 1.922,46 m², Oberfläche A 01.01.1993		4,6	33,0	13.049,43				2.330,26	10.719,17
	2/0040001/18806	Behambergstraße / Fahrbahn Fläche 1.430,58 m², Oberfläche 01.01.2000		11,2	33,0	21.155,24				1.734,04	19.421,20
	2/0040001/18807	Huberstraße / Fahrbahn Fläche 4.894,23 m², Oberfläche A: 01.01.1993		4,6	33,0	33.221,44				5.932,40	27.289,04
	2/0040001/18808	Voralpenstraße / Fahrbahn Fläche 985,23 m², Oberfläche A 01.01.1993		4,6	33,0	6.687,62				1.194,22	5.493,40
	2/0040001/18816	GW Holz 2019	31.12.2019	31,5	33,0	222.451,32				6.844,66	215.606,66
	2/0040001/18997	Güterweg Kindlehen	27.07.2020	32,5	33,0		52.862,42			800,95	52.061,47
	2/0040002/18731	Voralpenstraße / Fahrbahn Fläche 404,07 m², Oberfläche € 01.01.2013		2,0	10,0	1.030,38				343,46	686,92
	<b>813000</b>	<b>Abfallabfuhr</b>				<b>334.767,42</b>	<b>0,00</b>	<b>0,00</b>	<b>0,00</b>	<b>13.142,79</b>	<b>321.624,63</b>
	1/0020002/00260	Grundstück Nr. 985/2, KG-Nr. 3139, Sonstige Betriebsfläch	21.08.2008	0,0	0,0	52.197,48					52.197,48
	3/0070003/00516	ASZ-Außenanlagen	31.12.2008	20,5	33,0	282.569,94				13.142,79	269.427,15
	<b>816000</b>	<b>Öffentliche Beleuchtung und Uhren</b>				<b>189.172,84</b>	<b>9.110,10</b>	<b>0,00</b>	<b>0,00</b>	<b>16.838,56</b>	<b>181.444,38</b>
	2/0350004/00379	Straßenbeleuchtung 2013	06.08.2013	7,5	15,0	24.233,12				2.850,96	21.382,16
	2/0350004/00557	Straßenbeleuchtung 2014	17.11.2014	8,5	15,0	5.241,53				551,74	4.689,79
	2/0350004/00558	Straßenbeleuchtung 2015	15.12.2015	9,5	15,0	16.569,26				1.578,02	14.991,24
	2/0350004/00559	Straßenbeleuchtung 2016	21.12.2016	10,5	15,0	21.844,62				1.899,53	19.945,09
	2/0350004/00560	Straßenbeleuchtung 2017	31.12.2017	11,5	15,0	62.792,01				5.023,36	57.768,65
	2/0350004/00561	Straßenbeleuchtung 2018	31.12.2018	12,5	15,0	30.426,61				2.253,82	28.172,79
	2/0350004/00754	Straßenbeleuchtung 2011	16.08.2011	5,5	15,0	3.524,27				542,20	2.982,07
	2/0350004/00755	Straßenbeleuchtung 2012	06.08.2013	7,5	15,0	1.498,28				176,27	1.322,01
	2/0350004/00778	Straßenbeleuchtung 2019	16.09.2019	13,5	15,0	23.043,14	1.620,06			1.700,91	22.962,29
	2/0350004/00780	Straßenbeleuchtung 2020	14.04.2020	14,0	15,0		7.490,04			261,75	7.228,29
	<b>817000</b>	<b>Friedhöfe und Einsegnungshallen</b>				<b>180.709,98</b>	<b>34.143,93</b>	<b>0,00</b>	<b>0,00</b>	<b>7.792,61</b>	<b>207.061,30</b>
	1/0010001/00251	Gst Nr. 258 KG Penz Friedhof	13.03.2020	0,0	0,0	16.300,00					16.300,00
	2/0040001/00511	Außenanlage Aufbahrungskapelle	31.12.2000	12,5	33,0	45.335,46				3.358,18	41.977,28
	2/0040001/00513	Verkabelung Friedhofskapelle 2011	12.05.2011	23,0	33,0	2.751,21				114,63	2.636,58
	2/0070002/18857	Friedhof Lagerhalle	31.12.2020	19,5	20,0		23.577,28			589,43	22.987,85
	2/0070003/00801	Sanierung Außenanlagen 2018 bis 2020	26.02.2020	32,0	33,0	116.323,31	10.566,65			3.730,37	123.159,59
	2/0080002/00390	Sanierung Außenanlagen AiB 2018-2019	30.07.2019	0,0	0,0						
	<b>840000</b>	<b>Grundstücke</b>				<b>426.967,50</b>	<b>0,00</b>	<b>0,00</b>	<b>0,00</b>	<b>0,00</b>	<b>426.967,50</b>
	1/0010001/00111	Grundstück Nr. 866/3, KG-Nr. 3122, Sonstige Sonstiges (ol 01.01.1900		0,0	0,0	164,00					164,00



MVAG	Ansatz Konto	Bezeichnung	Inbetrieb- nahme	RND	ND	Buchwert 31.12.2019	Zugänge	Abgänge	Wertaufholung	Abschreibung/ Wertmind.	Buchwert 31.12.2020
	1/0010001/00164	Grundstück Nr. 385/7, KG-Nr. 3139, Sonstige Sonstiges (ol 01.01.1900		0,0	0,0	187,00					187,00
	1/0010001/00169	Grundstück Nr. 727/5, KG-Nr. 3139, Sonstige Sonstiges (ol 01.01.1900		0,0	0,0	541,00					541,00
	1/0010001/00018	Grundstück Nr. 507/1, KG-Nr. 3104, Sonstige Sonstiges (ol 01.01.1900		0,0	0,0	15.388,00					15.388,00
	1/0010001/00019	Grundstück Nr. 507/2, KG-Nr. 3104, Sonstige Sonstiges (ol 01.01.1900		0,0	0,0	2.129,00					2.129,00
	1/0010001/00034	Grundstück Nr. 228/4, KG-Nr. 3122, Sonstige Sonstiges (ol 01.01.1900		0,0	0,0	34,00					34,00
	1/0010001/00039	Grundstück Nr. 268/23, KG-Nr. 3122, Sonstige Sonstiges (ol 01.01.1900		0,0	0,0	78,00					78,00
	1/0020001/00102	Grundstück Nr. 861, KG-Nr. 3122, Bauflächen Gebäude, 3, 01.01.1900		0,0	0,0	3,00					3,00
	1/0020001/00108	Grundstück Nr. 865/3, KG-Nr. 3122, Bauflächen Gebäude, 01.01.1900		0,0	0,0	4,00					4,00
	1/0020001/00182	Grundstück Nr. 906/2, KG-Nr. 3139, Bauflächen Gebäude, 01.01.1900		0,0	0,0	25,00					25,00
	1/0020001/00020	Grundstück Nr. 508, KG-Nr. 3104, Bauflächen Gebäude, 2, 01.01.1900		0,0	0,0	2,00					2,00
	1/0020001/00232	Grundstück Nr. 293/1, KG-Nr. 3122, Bauflächen Gebäude, 01.01.1900		0,0	0,0	124,00					124,00
	1/0020001/00065	Grundstück Nr. 682/3, KG-Nr. 3122, Bauflächen Gebäude, 01.01.1900		0,0	0,0	8,00					8,00
	1/0020001/00068	Grundstück Nr. 695/3, KG-Nr. 3122, Bauflächen Gebäude, 01.01.1900		0,0	0,0	26,00					26,00
	1/0020002/00211	Grundstück Nr. 934, KG-Nr. 3139, Sonstige Betriebsflächen 01.01.1900		0,0	0,0	733,00					733,00
	1/0020002/00009	Grundstück Nr. 160, KG-Nr. 3104, Sonstige Betriebsflächen 01.01.1900		0,0	0,0	7,00					7,00
	1/0020004/00010	Grundstück Nr. 179/3, KG-Nr. 3104, Sonstige Straßenverke 01.01.1900		0,0	0,0	2.109,00					2.109,00
	1/0020004/00100	Grundstück Nr. 859/1, KG-Nr. 3122, Sonstige Straßenverke 01.01.1900		0,0	0,0	956,00					956,00
	1/0020004/00101	Grundstück Nr. 860, KG-Nr. 3122, Sonstige Straßenverkeh 01.01.1900		0,0	0,0	1.595,00					1.595,00
	1/0020004/00103	Grundstück Nr. 861, KG-Nr. 3122, Sonstige Straßenverkeh 01.01.1900		0,0	0,0	10.770,00					10.770,00
	1/0020004/00105	Grundstück Nr. 863, KG-Nr. 3122, Sonstige Straßenverkeh 01.01.1900		0,0	0,0	24,00					24,00
	1/0020004/00106	Grundstück Nr. 865/1, KG-Nr. 3122, Sonstige Straßenverke 01.01.1900		0,0	0,0	1.475,00					1.475,00
	1/0020004/00107	Grundstück Nr. 865/2, KG-Nr. 3122, Sonstige Straßenverke 01.01.1900		0,0	0,0	431,00					431,00
	1/0020004/00109	Grundstück Nr. 865/3, KG-Nr. 3122, Sonstige Straßenverke 01.01.1900		0,0	0,0	12.671,00					12.671,00
	1/0020004/00011	Grundstück Nr. 2/2, KG-Nr. 3104, Sonstige Straßenverkehr 01.01.1900		0,0	0,0	49,00					49,00
	1/0020004/00110	Grundstück Nr. 865/5, KG-Nr. 3122, Sonstige Straßenverke 01.01.1900		0,0	0,0	1.201,00					1.201,00
	1/0020004/00112	Grundstück Nr. 866/4, KG-Nr. 3122, Sonstige Straßenverke 01.01.1900		0,0	0,0	164,00					164,00
	1/0020004/00113	Grundstück Nr. 867/2, KG-Nr. 3122, Sonstige Straßenverke 01.01.1900		0,0	0,0	1.410,00					1.410,00
	1/0020004/00115	Grundstück Nr. 867/3, KG-Nr. 3122, Sonstige Straßenverke 01.01.1900		0,0	0,0	738,00					738,00
	1/0020004/00116	Grundstück Nr. 874, KG-Nr. 3122, Sonstige Straßenverkeh 01.01.1900		0,0	0,0	3.295,00					3.295,00
	1/0020004/00117	Grundstück Nr. 875/2, KG-Nr. 3122, Sonstige Straßenverke 01.01.1900		0,0	0,0	2.095,00					2.095,00
	1/0020004/00118	Grundstück Nr. 875/3, KG-Nr. 3122, Sonstige Straßenverke 01.01.1900		0,0	0,0	2.297,00					2.297,00
	1/0020004/00119	Grundstück Nr. 875/4, KG-Nr. 3122, Sonstige Straßenverke 01.01.1900		0,0	0,0	3.192,00					3.192,00
	1/0020004/00012	Grundstück Nr. 220/4, KG-Nr. 3104, Sonstige Straßenverke 01.01.1900		0,0	0,0	571,00					571,00
	1/0020004/00120	Grundstück Nr. 875/5, KG-Nr. 3122, Sonstige Straßenverke 01.01.1900		0,0	0,0	632,00					632,00
	1/0020004/00121	Grundstück Nr. 876, KG-Nr. 3122, Sonstige Straßenverkeh 01.01.1900		0,0	0,0	2.042,00					2.042,00
	1/0020004/00122	Grundstück Nr. 877, KG-Nr. 3122, Sonstige Straßenverkeh 01.01.1900		0,0	0,0	42,00					42,00
	1/0020004/00123	Grundstück Nr. 879, KG-Nr. 3122, Sonstige Straßenverkeh 01.01.1900		0,0	0,0	11.175,00					11.175,00
	1/0020004/00124	Grundstück Nr. 106/3, KG-Nr. 3125, Sonstige Straßenverke 01.01.1900		0,0	0,0	3.905,00					3.905,00
	1/0020004/00125	Grundstück Nr. 109/2, KG-Nr. 3125, Sonstige Straßenverke 01.01.1900		0,0	0,0	3.365,00					3.365,00

MVAG	Ansatz Konto	Bezeichnung	Inbetrieb- nahme	RND	ND	Buchwert 31.12.2019	Zugänge	Abgänge	Wertaufholung	Abschreibung/ Wertmind.	Buchwert 31.12.2020
	1/0020004/00128	Grundstück Nr. 11/3, KG-Nr. 3125, Sonstige Straßenverke	01.01.1900	0,0	0,0	24,00					24,00
	1/0020004/00129	Grundstück Nr. 110/7, KG-Nr. 3125, Sonstige Straßenverke	01.01.1900	0,0	0,0	22,00					22,00
	1/0020004/00130	Grundstück Nr. 119/11, KG-Nr. 3125, Sonstige Straßenverl	01.01.1900	0,0	0,0	778,00					778,00
	1/0020004/00131	Grundstück Nr. 120/4, KG-Nr. 3125, Sonstige Straßenverke	01.01.1900	0,0	0,0	469,00					469,00
	1/0020004/00132	Grundstück Nr. 350/5, KG-Nr. 3125, Sonstige Straßenverke	01.01.1900	0,0	0,0	1.231,00					1.231,00
	1/0020004/00133	Grundstück Nr. 350/6, KG-Nr. 3125, Sonstige Straßenverke	01.01.1900	0,0	0,0	1.918,00					1.918,00
	1/0020004/00134	Grundstück Nr. 351/1, KG-Nr. 3125, Sonstige Straßenverke	01.01.1900	0,0	0,0	1.543,00					1.543,00
	1/0020004/00135	Grundstück Nr. 351/2, KG-Nr. 3125, Sonstige Straßenverke	01.01.1900	0,0	0,0	4.274,00					4.274,00
	1/0020004/00136	Grundstück Nr. 351/3, KG-Nr. 3125, Sonstige Straßenverke	01.01.1900	0,0	0,0	887,00					887,00
	1/0020004/00137	Grundstück Nr. 352/1, KG-Nr. 3125, Sonstige Straßenverke	01.01.1900	0,0	0,0	430,00					430,00
	1/0020004/00138	Grundstück Nr. 352/3, KG-Nr. 3125, Sonstige Straßenverke	01.01.1900	0,0	0,0	554,00					554,00
	1/0020004/00139	Grundstück Nr. 353/1, KG-Nr. 3125, Sonstige Straßenverke	01.01.1900	0,0	0,0	7.437,00					7.437,00
	1/0020004/00014	Grundstück Nr. 352/6, KG-Nr. 3104, Sonstige Straßenverke	01.01.1900	0,0	0,0	332,00					332,00
	1/0020004/00140	Grundstück Nr. 369, KG-Nr. 3125, Sonstige Straßenverkeh	01.01.1900	0,0	0,0	713,00					713,00
	1/0020004/00141	Grundstück Nr. 370, KG-Nr. 3125, Sonstige Straßenverkeh	01.01.1900	0,0	0,0	96,00					96,00
	1/0020004/00142	Grundstück Nr. 371, KG-Nr. 3125, Sonstige Straßenverkeh	01.01.1900	0,0	0,0	837,00					837,00
	1/0020004/00143	Grundstück Nr. 45/2, KG-Nr. 3125, Sonstige Straßenverke	01.01.1900	0,0	0,0	7.990,00					7.990,00
	1/0020004/00144	Grundstück Nr. 45/60, KG-Nr. 3125, Sonstige Straßenverke	01.01.1900	0,0	0,0	314,00					314,00
	1/0020004/00145	Grundstück Nr. 56/5, KG-Nr. 3125, Sonstige Straßenverke	01.01.1900	0,0	0,0	1.512,00					1.512,00
	1/0020004/00146	Grundstück Nr. 66/12, KG-Nr. 3125, Sonstige Straßenverke	01.01.1900	0,0	0,0	326,00					326,00
	1/0020004/00147	Grundstück Nr. 7/2, KG-Nr. 3125, Sonstige Straßenverkehr	01.01.1900	0,0	0,0	1.969,00					1.969,00
	1/0020004/00148	Grundstück Nr. 1006/2, KG-Nr. 3139, Sonstige Straßenverl	01.01.1900	0,0	0,0	152,00					152,00
	1/0020004/00015	Grundstück Nr. 447/6, KG-Nr. 3104, Sonstige Straßenverke	01.01.1900	0,0	0,0	700,00					700,00
	1/0020004/00150	Grundstück Nr. 1007, KG-Nr. 3139, Sonstige Straßenverke	01.01.1900	0,0	0,0	1.899,00					1.899,00
	1/0020004/00152	Grundstück Nr. 1013, KG-Nr. 3139, Sonstige Straßenverke	01.01.1900	0,0	0,0	1.466,00					1.466,00
	1/0020004/00154	Grundstück Nr. 1025, KG-Nr. 3139, Sonstige Straßenverke	01.01.1900	0,0	0,0	502,00					502,00
	1/0020004/00155	Grundstück Nr. 1035, KG-Nr. 3139, Sonstige Straßenverke	01.01.1900	0,0	0,0	1.326,00					1.326,00
	1/0020004/00157	Grundstück Nr. 1037, KG-Nr. 3139, Sonstige Straßenverke	01.01.1900	0,0	0,0	446,00					446,00
	1/0020004/00158	Grundstück Nr. 110/6, KG-Nr. 3139, Sonstige Straßenverke	01.01.1900	0,0	0,0	681,00					681,00
	1/0020004/00159	Grundstück Nr. 197/1, KG-Nr. 3139, Sonstige Straßenverke	01.01.1900	0,0	0,0	1.015,00					1.015,00
	1/0020004/00016	Grundstück Nr. 489/3, KG-Nr. 3104, Sonstige Straßenverke	01.01.1900	0,0	0,0	614,00					614,00
	1/0020004/00161	Grundstück Nr. 276/9, KG-Nr. 3139, Sonstige Straßenverke	01.01.1900	0,0	0,0	867,00					867,00
	1/0020004/00162	Grundstück Nr. 29/3, KG-Nr. 3139, Sonstige Straßenverke	01.01.1900	0,0	0,0	2.387,00					2.387,00
	1/0020004/00163	Grundstück Nr. 364/7, KG-Nr. 3139, Sonstige Straßenverke	01.01.1900	0,0	0,0	1.679,00					1.679,00
	1/0020004/00166	Grundstück Nr. 600/5, KG-Nr. 3139, Sonstige Straßenverke	01.01.1900	0,0	0,0	327,00					327,00
	1/0020004/00167	Grundstück Nr. 648/4, KG-Nr. 3139, Sonstige Straßenverke	01.01.1900	0,0	0,0	391,00					391,00
	1/0020004/00168	Grundstück Nr. 654/7, KG-Nr. 3139, Sonstige Straßenverke	01.01.1900	0,0	0,0	780,00					780,00
	1/0020004/00017	Grundstück Nr. 507, KG-Nr. 3104, Sonstige Straßenverkeh	01.01.1900	0,0	0,0	15.450,00					15.450,00
	1/0020004/00170	Grundstück Nr. 728/1, KG-Nr. 3139, Sonstige Straßenverke	01.01.1900	0,0	0,0	691,00					691,00

MVAG	Ansatz Konto	Bezeichnung	Inbetrieb- nahme	RND	ND	Buchwert 31.12.2019	Zugänge	Abgänge	Wertaufholung	Abschreibung/ Wertmind.	Buchwert 31.12.2020
	1/0020004/00171	Grundstück Nr. 737/7, KG-Nr. 3139, Sonstige Straßenverke	01.01.1900	0,0	0,0	255,00					255,00
	1/0020004/00173	Grundstück Nr. 738/7, KG-Nr. 3139, Sonstige Straßenverke	01.01.1900	0,0	0,0	82,00					82,00
	1/0020004/00174	Grundstück Nr. 740/7, KG-Nr. 3139, Sonstige Straßenverke	01.01.1900	0,0	0,0	997,00					997,00
	1/0020004/00176	Grundstück Nr. 750/6, KG-Nr. 3139, Sonstige Straßenverke	01.01.1900	0,0	0,0	993,00					993,00
	1/0020004/00177	Grundstück Nr. 807/9, KG-Nr. 3139, Sonstige Straßenverke	01.01.1900	0,0	0,0	927,00					927,00
	1/0020004/00179	Grundstück Nr. 902, KG-Nr. 3139, Sonstige Straßenverkeh	01.01.1900	0,0	0,0	22.945,00					22.945,00
	1/0020004/00181	Grundstück Nr. 904, KG-Nr. 3139, Sonstige Straßenverkeh	01.01.1900	0,0	0,0	305,00					305,00
	1/0020004/00183	Grundstück Nr. 906/2, KG-Nr. 3139, Sonstige Straßenverke	01.01.1900	0,0	0,0	6.166,00					6.166,00
	1/0020004/00185	Grundstück Nr. 908, KG-Nr. 3139, Sonstige Straßenverkeh	01.01.1900	0,0	0,0	6.077,00					6.077,00
	1/0020004/00188	Grundstück Nr. 913/5, KG-Nr. 3139, Sonstige Straßenverke	01.01.1900	0,0	0,0	460,00					460,00
	1/0020004/00190	Grundstück Nr. 916/1, KG-Nr. 3139, Sonstige Straßenverke	01.01.1900	0,0	0,0	454,00					454,00
	1/0020004/00191	Grundstück Nr. 916/2, KG-Nr. 3139, Sonstige Straßenverke	01.01.1900	0,0	0,0	1.433,00					1.433,00
	1/0020004/00194	Grundstück Nr. 918, KG-Nr. 3139, Sonstige Straßenverkeh	01.01.1900	0,0	0,0	1.138,00					1.138,00
	1/0020004/00195	Grundstück Nr. 921, KG-Nr. 3139, Sonstige Straßenverkeh	01.01.1900	0,0	0,0	1.099,00					1.099,00
	1/0020004/00196	Grundstück Nr. 922, KG-Nr. 3139, Sonstige Straßenverkeh	01.01.1900	0,0	0,0	1.168,00					1.168,00
	1/0020004/00197	Grundstück Nr. 923/2, KG-Nr. 3139, Sonstige Straßenverke	01.01.1900	0,0	0,0	225,00					225,00
	1/0020004/00198	Grundstück Nr. 923/3, KG-Nr. 3139, Sonstige Straßenverke	01.01.1900	0,0	0,0	30,00					30,00
	1/0020004/00199	Grundstück Nr. 923/4, KG-Nr. 3139, Sonstige Straßenverke	01.01.1900	0,0	0,0	98,00					98,00
	1/0020004/00200	Grundstück Nr. 923/5, KG-Nr. 3139, Sonstige Straßenverke	01.01.1900	0,0	0,0	651,00					651,00
	1/0020004/00202	Grundstück Nr. 925/1, KG-Nr. 3139, Sonstige Straßenverke	01.01.1900	0,0	0,0	8.898,00					8.898,00
	1/0020004/00203	Grundstück Nr. 925/2, KG-Nr. 3139, Sonstige Straßenverke	01.01.1900	0,0	0,0	630,00					630,00
	1/0020004/00204	Grundstück Nr. 925/3, KG-Nr. 3139, Sonstige Straßenverke	01.01.1900	0,0	0,0	4.845,00					4.845,00
	1/0020004/00206	Grundstück Nr. 927/1, KG-Nr. 3139, Sonstige Straßenverke	01.01.1900	0,0	0,0	60,00					60,00
	1/0020004/00208	Grundstück Nr. 928/2, KG-Nr. 3139, Sonstige Straßenverke	01.01.1900	0,0	0,0	381,00					381,00
	1/0020004/00210	Grundstück Nr. 934, KG-Nr. 3139, Sonstige Straßenverkeh	01.01.1900	0,0	0,0	21.943,00					21.943,00
	1/0020004/00214	Grundstück Nr. 935, KG-Nr. 3139, Sonstige Straßenverkeh	01.01.1900	0,0	0,0	769,00					769,00
	1/0020004/00215	Grundstück Nr. 979/5, KG-Nr. 3139, Sonstige Straßenverke	01.01.1900	0,0	0,0	996,00					996,00
	1/0020004/00022	Grundstück Nr. 510/2, KG-Nr. 3104, Sonstige Straßenverke	01.01.1900	0,0	0,0	545,00					545,00
	1/0020004/00023	Grundstück Nr. 510/4, KG-Nr. 3104, Sonstige Straßenverke	01.01.1900	0,0	0,0	210,00					210,00
	1/0020004/00024	Grundstück Nr. 511/1, KG-Nr. 3104, Sonstige Straßenverke	01.01.1900	0,0	0,0	5.552,00					5.552,00
	1/0020004/00241	Grundstück Nr. 111, KG-Nr. 3125, Sonstige Straßenverkeh	01.01.1900	0,0	0,0	22.526,00					22.526,00
	1/0020004/00242	Grundstück Nr. 119/4, KG-Nr. 3125, Sonstige Straßenverke	01.01.1900	0,0	0,0	1.203,00					1.203,00
	1/0020004/00243	Grundstück Nr. 350/7, KG-Nr. 3125, Sonstige Straßenverke	01.01.1900	0,0	0,0	616,00					616,00
	1/0020004/00025	Grundstück Nr. 516, KG-Nr. 3104, Sonstige Straßenverkeh	01.01.1900	0,0	0,0	3.049,00					3.049,00
	1/0020004/00251	Grundstück Nr. 89/4, KG-Nr. 3125, Sonstige Straßenverkeh	01.01.1900	0,0	0,0	3.906,00					3.906,00
	1/0020004/00026	Grundstück Nr. 518, KG-Nr. 3104, Sonstige Straßenverkeh	01.01.1900	0,0	0,0	1.112,00					1.112,00
	1/0020004/00027	Grundstück Nr. 519, KG-Nr. 3104, Sonstige Straßenverkeh	01.01.1900	0,0	0,0	2.680,00					2.680,00
	1/0020004/00028	Grundstück Nr. 520, KG-Nr. 3104, Sonstige Straßenverkeh	01.01.1900	0,0	0,0	5.729,00					5.729,00
	1/0020004/00029	Grundstück Nr. 146/4, KG-Nr. 3122, Sonstige Straßenverke	01.01.1900	0,0	0,0	1.236,00					1.236,00

MVAG	Ansatz Konto	Bezeichnung	Inbetrieb- nahme	RND	ND	Buchwert 31.12.2019	Zugänge	Abgänge	Wertaufholung	Abschreibung/ Wertmind.	Buchwert 31.12.2020
	1/0020004/00030	Grundstück Nr. 149/2, KG-Nr. 3122, Sonstige Straßenverke	01.01.1900	0,0	0,0	54,00					54,00
	1/0020004/00032	Grundstück Nr. 158, KG-Nr. 3122, Sonstige Straßenverkeh	01.01.1900	0,0	0,0	15,00					15,00
	1/0020004/00033	Grundstück Nr. 215/6, KG-Nr. 3122, Sonstige Straßenverke	01.01.1900	0,0	0,0	1.680,00					1.680,00
	1/0020004/00035	Grundstück Nr. 255/16, KG-Nr. 3122, Sonstige Straßenverh	01.01.1900	0,0	0,0	4.422,00					4.422,00
	1/0020004/00038	Grundstück Nr. 268/14, KG-Nr. 3122, Sonstige Straßenverh	01.01.1900	0,0	0,0	418,00					418,00
	1/0020004/00040	Grundstück Nr. 277/3, KG-Nr. 3122, Sonstige Straßenverke	01.01.1900	0,0	0,0	820,00					820,00
	1/0020004/00041	Grundstück Nr. 279/3, KG-Nr. 3122, Sonstige Straßenverke	01.01.1900	0,0	0,0	1.419,00					1.419,00
	1/0020004/00043	Grundstück Nr. 296/9, KG-Nr. 3122, Sonstige Straßenverke	01.01.1900	0,0	0,0	242,00					242,00
	1/0020004/00044	Grundstück Nr. 319/8, KG-Nr. 3122, Sonstige Straßenverke	01.01.1900	0,0	0,0	6.987,00					6.987,00
	1/0020004/00045	Grundstück Nr. 38/9, KG-Nr. 3122, Sonstige Straßenverkeh	01.01.1900	0,0	0,0	1.023,00					1.023,00
	1/0020004/00047	Grundstück Nr. 448/4, KG-Nr. 3122, Sonstige Straßenverke	01.01.1900	0,0	0,0	266,00					266,00
	1/0020004/00048	Grundstück Nr. 455/16, KG-Nr. 3122, Sonstige Straßenverh	01.01.1900	0,0	0,0	64,00					64,00
	1/0020004/00049	Grundstück Nr. 455/17, KG-Nr. 3122, Sonstige Straßenverh	01.01.1900	0,0	0,0	990,00					990,00
	1/0020004/00050	Grundstück Nr. 455/4, KG-Nr. 3122, Sonstige Straßenverke	01.01.1900	0,0	0,0	1.199,00					1.199,00
	1/0020004/00051	Grundstück Nr. 455/6, KG-Nr. 3122, Sonstige Straßenverke	01.01.1900	0,0	0,0	1.688,00					1.688,00
	1/0020004/00052	Grundstück Nr. 459/10, KG-Nr. 3122, Sonstige Straßenverh	01.01.1900	0,0	0,0	7.922,00					7.922,00
	1/0020004/00053	Grundstück Nr. 460/13, KG-Nr. 3122, Sonstige Straßenverh	01.01.1900	0,0	0,0	815,00					815,00
	1/0020004/00054	Grundstück Nr. 473/8, KG-Nr. 3122, Sonstige Straßenverke	01.01.1900	0,0	0,0	700,00					700,00
	1/0020004/00055	Grundstück Nr. 481/28, KG-Nr. 3122, Sonstige Straßenverh	01.01.1900	0,0	0,0	290,00					290,00
	1/0020004/00056	Grundstück Nr. 511/4, KG-Nr. 3122, Sonstige Straßenverke	01.01.1900	0,0	0,0	157,00					157,00
	1/0020004/00057	Grundstück Nr. 564, KG-Nr. 3122, Sonstige Straßenverkeh	01.01.1900	0,0	0,0	188,00					188,00
	1/0020004/00058	Grundstück Nr. 575/3, KG-Nr. 3122, Sonstige Straßenverke	01.01.1900	0,0	0,0	1.002,00					1.002,00
	1/0020004/00059	Grundstück Nr. 577/10, KG-Nr. 3122, Sonstige Straßenverh	01.01.1900	0,0	0,0	1.060,00					1.060,00
	1/0020004/00060	Grundstück Nr. 577/17, KG-Nr. 3122, Sonstige Straßenverh	01.01.1900	0,0	0,0	167,00					167,00
	1/0020004/00062	Grundstück Nr. 60, KG-Nr. 3122, Sonstige Straßenverkehrs	01.01.1900	0,0	0,0	421,00					421,00
	1/0020004/00063	Grundstück Nr. 634/1, KG-Nr. 3122, Sonstige Straßenverke	01.01.1900	0,0	0,0	187,00					187,00
	1/0020004/00064	Grundstück Nr. 680/2, KG-Nr. 3122, Sonstige Straßenverke	01.01.1900	0,0	0,0	530,00					530,00
	1/0020004/00066	Grundstück Nr. 682/3, KG-Nr. 3122, Sonstige Straßenverke	01.01.1900	0,0	0,0	280,00					280,00
	1/0020004/00067	Grundstück Nr. 690/3, KG-Nr. 3122, Sonstige Straßenverke	01.01.1900	0,0	0,0	222,00					222,00
	1/0020004/00069	Grundstück Nr. 705/3, KG-Nr. 3122, Sonstige Straßenverke	01.01.1900	0,0	0,0	1.114,00					1.114,00
	1/0020004/00070	Grundstück Nr. 709/4, KG-Nr. 3122, Sonstige Straßenverke	01.01.1900	0,0	0,0	489,00					489,00
	1/0020004/00071	Grundstück Nr. 715/3, KG-Nr. 3122, Sonstige Straßenverke	01.01.1900	0,0	0,0	161,00					161,00
	1/0020004/00072	Grundstück Nr. 762/1, KG-Nr. 3122, Sonstige Straßenverke	01.01.1900	0,0	0,0	704,00					704,00
	1/0020004/00073	Grundstück Nr. 765/7, KG-Nr. 3122, Sonstige Straßenverke	01.01.1900	0,0	0,0	255,00					255,00
	1/0020004/00074	Grundstück Nr. 767/23, KG-Nr. 3122, Sonstige Straßenverh	01.01.1900	0,0	0,0	1.103,00					1.103,00
	1/0020004/00076	Grundstück Nr. 767/33, KG-Nr. 3122, Sonstige Straßenverh	01.01.1900	0,0	0,0	1.717,00					1.717,00
	1/0020004/00077	Grundstück Nr. 767/35, KG-Nr. 3122, Sonstige Straßenverh	01.01.1900	0,0	0,0	369,00					369,00
	1/0020004/00078	Grundstück Nr. 767/43, KG-Nr. 3122, Sonstige Straßenverh	01.01.1900	0,0	0,0	3.945,00					3.945,00
	1/0020004/00079	Grundstück Nr. 776/1, KG-Nr. 3122, Sonstige Straßenverke	01.01.1900	0,0	0,0	5.902,00					5.902,00

MVAG	Ansatz Konto	Bezeichnung	Inbetrieb- nahme	RND	ND	Buchwert 31.12.2019	Zugänge	Abgänge	Wertaufholung	Abschreibung/ Wertmind.	Buchwert 31.12.2020
	1/0020004/00008	Grundstück Nr. 160, KG-Nr. 3104, Sonstige Straßenverkeh	01.01.1900	0,0	0,0	3.414,00					3.414,00
	1/0020004/00080	Grundstück Nr. 776/8, KG-Nr. 3122, Sonstige Straßenverke	01.01.1900	0,0	0,0	723,00					723,00
	1/0020004/00082	Grundstück Nr. 832/12, KG-Nr. 3122, Sonstige Straßenverl	01.01.1900	0,0	0,0	2.157,00					2.157,00
	1/0020004/00083	Grundstück Nr. 853/1, KG-Nr. 3122, Sonstige Straßenverke	01.01.1900	0,0	0,0	3.196,00					3.196,00
	1/0020004/00084	Grundstück Nr. 853/3, KG-Nr. 3122, Sonstige Straßenverke	01.01.1900	0,0	0,0	3.836,00					3.836,00
	1/0020004/00085	Grundstück Nr. 853/4, KG-Nr. 3122, Sonstige Straßenverke	01.01.1900	0,0	0,0	1.027,00					1.027,00
	1/0020004/00086	Grundstück Nr. 853/5, KG-Nr. 3122, Sonstige Straßenverke	01.01.1900	0,0	0,0	899,00					899,00
	1/0020004/00087	Grundstück Nr. 854/2, KG-Nr. 3122, Sonstige Straßenverke	01.01.1900	0,0	0,0	234,00					234,00
	1/0020004/00088	Grundstück Nr. 854/3, KG-Nr. 3122, Sonstige Straßenverke	01.01.1900	0,0	0,0	636,00					636,00
	1/0020004/00090	Grundstück Nr. 855/1, KG-Nr. 3122, Sonstige Straßenverke	01.01.1900	0,0	0,0	3.202,00					3.202,00
	1/0020004/00092	Grundstück Nr. 855/2, KG-Nr. 3122, Sonstige Straßenverke	01.01.1900	0,0	0,0	6.182,00					6.182,00
	1/0020004/00093	Grundstück Nr. 855/4, KG-Nr. 3122, Sonstige Straßenverke	01.01.1900	0,0	0,0	29.059,00					29.059,00
	1/0020004/00094	Grundstück Nr. 855/5, KG-Nr. 3122, Sonstige Straßenverke	01.01.1900	0,0	0,0	5.917,00					5.917,00
	1/0020004/00097	Grundstück Nr. 856, KG-Nr. 3122, Sonstige Straßenverkeh	01.01.1900	0,0	0,0	701,00					701,00
	1/0020004/00098	Grundstück Nr. 857, KG-Nr. 3122, Sonstige Straßenverkeh	01.01.1900	0,0	0,0	889,00					889,00
	1/0030001/00104	Grundstück Nr. 863, KG-Nr. 3122, landwirtschaftlich genutz	01.01.1900	0,0	0,0	2.608,00					2.608,00
	1/0030001/00114	Grundstück Nr. 867/3, KG-Nr. 3122, landwirtschaftlich genu	01.01.1900	0,0	0,0	556,00					556,00
	1/0030001/00126	Grundstück Nr. 11/3, KG-Nr. 3125, landwirtschaftlich genut	01.01.1900	0,0	0,0	712,00					712,00
	1/0030001/00013	Grundstück Nr. 340/4, KG-Nr. 3104, landwirtschaftlich genu	01.01.1900	0,0	0,0	65,00					65,00
	1/0030001/00149	Grundstück Nr. 1007, KG-Nr. 3139, landwirtschaftlich genu	01.01.1900	0,0	0,0	178,00					178,00
	1/0030001/00151	Grundstück Nr. 1013, KG-Nr. 3139, landwirtschaftlich genu	01.01.1900	0,0	0,0	107,00					107,00
	1/0030001/00153	Grundstück Nr. 1025, KG-Nr. 3139, landwirtschaftlich genu	01.01.1900	0,0	0,0	1.605,00					1.605,00
	1/0030001/00156	Grundstück Nr. 1036, KG-Nr. 3139, landwirtschaftlich genu	01.01.1900	0,0	0,0	222,00					222,00
	1/0030001/00160	Grundstück Nr. 276/9, KG-Nr. 3139, landwirtschaftlich genu	01.01.1900	0,0	0,0	663,00					663,00
	1/0030001/00165	Grundstück Nr. 599/3, KG-Nr. 3139, landwirtschaftlich genu	01.01.1900	0,0	0,0	389,00					389,00
	1/0030001/00172	Grundstück Nr. 738/7, KG-Nr. 3139, landwirtschaftlich genu	01.01.1900	0,0	0,0	82,00					82,00
	1/0030001/00175	Grundstück Nr. 747/10, KG-Nr. 3139, landwirtschaftlich ger	01.01.1900	0,0	0,0	2.068,00					2.068,00
	1/0030001/00180	Grundstück Nr. 904, KG-Nr. 3139, landwirtschaftlich genutz	01.01.1900	0,0	0,0	123,00					123,00
	1/0030001/00184	Grundstück Nr. 907, KG-Nr. 3139, landwirtschaftlich genutz	01.01.1900	0,0	0,0	83,00					83,00
	1/0030001/00186	Grundstück Nr. 909/4, KG-Nr. 3139, landwirtschaftlich genu	01.01.1900	0,0	0,0	253,00					253,00
	1/0030001/00189	Grundstück Nr. 916/1, KG-Nr. 3139, landwirtschaftlich genu	01.01.1900	0,0	0,0	2.251,00					2.251,00
	1/0030001/00192	Grundstück Nr. 917, KG-Nr. 3139, landwirtschaftlich genutz	01.01.1900	0,0	0,0	1.334,00					1.334,00
	1/0030001/00193	Grundstück Nr. 918, KG-Nr. 3139, landwirtschaftlich genutz	01.01.1900	0,0	0,0	319,00					319,00
	1/0030001/00201	Grundstück Nr. 924, KG-Nr. 3139, landwirtschaftlich genutz	01.01.1900	0,0	0,0	431,00					431,00
	1/0030001/00205	Grundstück Nr. 927/1, KG-Nr. 3139, landwirtschaftlich genu	01.01.1900	0,0	0,0	459,00					459,00
	1/0030001/00209	Grundstück Nr. 934, KG-Nr. 3139, landwirtschaftlich genutz	01.01.1900	0,0	0,0	375,00					375,00
	1/0030001/00021	Grundstück Nr. 508, KG-Nr. 3104, landwirtschaftlich genutz	01.01.1900	0,0	0,0	426,00					426,00
	1/0030001/00212	Grundstück Nr. 935, KG-Nr. 3139, landwirtschaftlich genutz	01.01.1900	0,0	0,0	649,00					649,00
	1/0030001/00233	Grundstück Nr. 293/1, KG-Nr. 3122, Gärten Gärten, 299,00	01.01.1900	0,0	0,0	299,00					299,00

MVAG	Ansatz Konto	Bezeichnung	Inbetrieb- nahme	RND	ND	Buchwert 31.12.2019	Zugänge	Abgänge	Wertaufholung	Abschreibung/ Wertmind.	Buchwert 31.12.2020
	1/0030001/00244	Grundstück Nr. 352/4, KG-Nr. 3125, landwirtschaftlich gen	01.01.1900	0,0	0,0	1.309,00					1.309,00
	1/0030001/00245	Grundstück Nr. 352/5, KG-Nr. 3125, landwirtschaftlich gen	01.01.1900	0,0	0,0	829,50					829,50
	1/0030001/00031	Grundstück Nr. 158, KG-Nr. 3122, landwirtschaftlich genutz	01.01.1900	0,0	0,0	2.574,00					2.574,00
	1/0030001/00036	Grundstück Nr. 261/7, KG-Nr. 3122, Gärten Gärten, 32,00	01.01.1900	0,0	0,0	32,00					32,00
	1/0030001/00037	Grundstück Nr. 268/14, KG-Nr. 3122, landwirtschaftlich ger	01.01.1900	0,0	0,0	1.670,00					1.670,00
	1/0030001/00042	Grundstück Nr. 285/1, KG-Nr. 3122, landwirtschaftlich gen	01.01.1900	0,0	0,0	198,00					198,00
	1/0030001/00046	Grundstück Nr. 448/4, KG-Nr. 3122, Gärten Gärten, 407,00	01.01.1900	0,0	0,0	407,00					407,00
	1/0030001/00061	Grundstück Nr. 60, KG-Nr. 3122, landwirtschaftlich genutzt	01.01.1900	0,0	0,0	480,00					480,00
	1/0030001/00075	Grundstück Nr. 767/33, KG-Nr. 3122, Gärten Gärten, 216,00	01.01.1900	0,0	0,0	216,00					216,00
	1/0030001/00081	Grundstück Nr. 79/6, KG-Nr. 3122, landwirtschaftlich genut	01.01.1900	0,0	0,0	13,00					13,00
	1/0030001/00089	Grundstück Nr. 855/1, KG-Nr. 3122, landwirtschaftlich gen	01.01.1900	0,0	0,0	991,00					991,00
	1/0030001/00095	Grundstück Nr. 856, KG-Nr. 3122, landwirtschaftlich genutz	01.01.1900	0,0	0,0	1.147,00					1.147,00
	1/0030001/00099	Grundstück Nr. 858, KG-Nr. 3122, landwirtschaftlich genutz	01.01.1900	0,0	0,0	1.691,00					1.691,00
	1/0030002/00127	Grundstück Nr. 11/3, KG-Nr. 3125, Wald Wald (ohne Spezi	01.01.1900	0,0	0,0	397,00					397,00
	1/0030002/00178	Grundstück Nr. 901, KG-Nr. 3139, Wald Wald (ohne Spezif	01.01.1900	0,0	0,0	197,00					197,00
	1/0030002/00187	Grundstück Nr. 909/4, KG-Nr. 3139, Wald Wald (ohne Spe:	01.01.1900	0,0	0,0	912,00					912,00
	1/0030002/00207	Grundstück Nr. 928/1, KG-Nr. 3139, Wald Wald (ohne Spe:	01.01.1900	0,0	0,0	908,00					908,00
	1/0030002/00213	Grundstück Nr. 935, KG-Nr. 3139, Wald Wald (ohne Spezif	01.01.1900	0,0	0,0	239,00					239,00
	1/0030002/00091	Grundstück Nr. 855/2, KG-Nr. 3122, Wald Wald (ohne Spe:	01.01.1900	0,0	0,0	212,00					212,00
	1/0030002/00096	Grundstück Nr. 856, KG-Nr. 3122, Wald Wald (ohne Spezif	01.01.1900	0,0	0,0	154,00					154,00
	<b>850000</b>	<b>Betriebe der Wasserversorgung</b>				<b>0,00</b>	<b>0,00</b>	<b>0,00</b>	<b>0,00</b>	<b>0,00</b>	<b>0,00</b>
	3/0080002/00768	WVA Transportleitung Kürnberg AiB	27.08.2019	0,0	0,0						
	<b>853000</b>	<b>Betrieb f.Wohn- und Geschäftsgebäude</b>				<b>157.808,00</b>	<b>0,00</b>	<b>0,00</b>	<b>0,00</b>	<b>0,00</b>	<b>157.808,00</b>
	1/0010001/00246	Grundstück Nr. 55/1, KG-Nr. 3125, Sonstige Freizeitflächen	01.01.1900	0,0	0,0	65.296,00					65.296,00
	1/0010001/00250	Grundstück Nr. 65/4, KG-Nr. 3125, Sonstige Freizeitflächen	01.01.1900	0,0	0,0	28.742,00					28.742,00
	1/0020001/00255	Grundstück Nr. 356/6, KG-Nr. 3139, Bauflächen Gebäude, 01.	01.01.1900	0,0	0,0	13.020,00					13.020,00
	1/0030001/00256	Grundstück Nr. 356/6, KG-Nr. 3139, Gärten Gärten, 725,00	01.01.1900	0,0	0,0	50.750,00					50.750,00
	<b>853100</b>	<b>Behamberg 31</b>				<b>29.050,00</b>	<b>0,00</b>	<b>0,00</b>	<b>0,00</b>	<b>0,00</b>	<b>29.050,00</b>
	1/0020001/00224	Grundstück Nr. .22/1, KG-Nr. 3122, Bauflächen Gebäude, 01.	01.01.1900	0,0	0,0	11.340,00					11.340,00
	1/0020001/00225	Grundstück Nr. .22/2, KG-Nr. 3122, Bauflächen Gebäude, 01.	01.01.1900	0,0	0,0	2.310,00					2.310,00
	1/0030001/00236	Grundstück Nr. 294/3, KG-Nr. 3122, Gärten Gärten, 220,00	01.01.1900	0,0	0,0	15.400,00					15.400,00
	<b>853200</b>	<b>Behamberg 34</b>				<b>53.368,00</b>	<b>0,00</b>	<b>0,00</b>	<b>0,00</b>	<b>0,00</b>	<b>53.368,00</b>
	1/0020001/00227	Grundstück Nr. .99, KG-Nr. 3122, Bauflächen Gebäude, 18	01.01.1900	0,0	0,0	12.600,00					12.600,00
	1/0030001/00230	Grundstück Nr. 263/2, KG-Nr. 3122, Gärten Gärten, 728,00	01.01.1900	0,0	0,0	40.768,00					40.768,00
	<b>853300</b>	<b>Behamberg 35</b>				<b>51.730,00</b>	<b>0,00</b>	<b>0,00</b>	<b>0,00</b>	<b>0,00</b>	<b>51.730,00</b>
	1/0020001/00234	Grundstück Nr. 293/2, KG-Nr. 3122, Bauflächen Gebäude, 01.	01.01.1900	0,0	0,0	18.620,00					18.620,00

MVAG	Ansatz Konto	Bezeichnung	Inbetrieb- nahme	RND	ND	Buchwert 31.12.2019	Zugänge	Abgänge	Wertaufholung	Abschreibung/ Wertmind.	Buchwert 31.12.2020
	1/0030001/00235	Grundstück Nr. 293/2, KG-Nr. 3122, Gärten Gärten, 473,00	01.01.1900	0,0	0,0	33.110,00					33.110,00
	<b>853400</b>	<b>Wachtberg 81</b>				<b>19.246,50</b>	<b>0,00</b>	<b>0,00</b>	<b>0,00</b>	<b>0,00</b>	<b>19.246,50</b>
	1/0020001/00252	Grundstück Nr. .30, KG-Nr. 3139, Bauflächen Gebäude, 11	01.01.1900	0,0	0,0	8.050,00					8.050,00
	1/0020001/00257	Grundstück Nr. 376, KG-Nr. 3139, Bauflächen Gebäude, 4	01.01.1900	0,0	0,0	3.430,00					3.430,00
	1/0020004/00259	Grundstück Nr. 376, KG-Nr. 3139, Sonstige Straßenverkeh	01.01.1900	0,0	0,0	56,00					56,00
	1/0030001/00258	Grundstück Nr. 376, KG-Nr. 3139, landwirtschaftlich genutz	01.01.1900	0,0	0,0	7.710,50					7.710,50
	<b>853500</b>	<b>Badhof 4</b>				<b>249.658,50</b>	<b>0,00</b>	<b>0,00</b>	<b>0,00</b>	<b>0,00</b>	<b>249.658,50</b>
	1/0020001/00216	Grundstück Nr. .34, KG-Nr. 3104, Bauflächen Gebäude, 96	01.01.1900	0,0	0,0	3.384,50					3.384,50
	1/0020001/00217	Grundstück Nr. .34, KG-Nr. 3104, Bauflächen Gebäudeneb	01.01.1900	0,0	0,0	301,00					301,00
	1/0020001/00219	Grundstück Nr. 268/1, KG-Nr. 3104, Bauflächen Gebäude,	01.01.1900	0,0	0,0	203,00					203,00
	1/0020002/00218	Grundstück Nr. .34, KG-Nr. 3104, Sonstige Betriebsflächen	01.01.1900	0,0	0,0	469,00					469,00
	1/0020002/00223	Grundstück Nr. 268/1, KG-Nr. 3104, Sonstige Betriebsfläch	01.01.1900	0,0	0,0	70.770,00					70.770,00
	1/0020004/00222	Grundstück Nr. 268/1, KG-Nr. 3104, Sonstige Straßenverke	01.01.1900	0,0	0,0	4.301,50					4.301,50
	1/0030001/00220	Grundstück Nr. 268/1, KG-Nr. 3104, landwirtschaftlich genu	01.01.1900	0,0	0,0	158.130,00					158.130,00
	1/0030002/00221	Grundstück Nr. 268/1, KG-Nr. 3104, Wald Wald (ohne Spe:	01.01.1900	0,0	0,0	12.099,50					12.099,50
	<b>853600</b>	<b>Behamberg 33</b>				<b>0,00</b>	<b>281.044,96</b>	<b>0,00</b>	<b>0,00</b>	<b>0,00</b>	<b>281.044,96</b>
	1/0020001/00802	Behamberg 33 Baufläche .88 und Gst 268/4, EZ 106	05.02.2020	0,0	0,0		281.044,96				281.044,96
	<b>859000</b>	<b>Lichtwellenleiter</b>				<b>175.465,64</b>	<b>28.521,73</b>	<b>853,00</b>	<b>0,00</b>	<b>944,62</b>	<b>202.189,75</b>
	3/0330003/00263	Kindlehen	31.12.2017	0,0	0,0	6.052,67					6.052,67
	3/0330003/00264	Putznsiedlung	31.12.2017	0,0	0,0	9.962,58					9.962,58
	3/0330003/00265	Steinbach	31.12.2017	0,0	0,0	20.272,57					20.272,57
	3/0330003/00266	Daxberg	31.12.2017	0,0	0,0	3.513,35					3.513,35
	3/0330003/00267	Schachnersiedlung	15.12.2020	32,5	33,0	47.647,65	14.696,94			944,62	61.399,97
	3/0330003/00268	Gehweg Behamberg	31.12.2017	0,0	0,0	446,10					446,10
	3/0330003/00269	Raming	16.09.2019	0,0	0,0	17.305,00					17.305,00
	3/0330003/00270	Hochwallnergründe-Hafnerstraße	31.12.2018	0,0	0,0	12.691,30					12.691,30
	3/0330003/00774	Badhof-Richtung Kürnberg	12.08.2019	0,0	0,0	39.605,58	13.262,79	853,00			52.015,37
	3/0330003/00775	Bereich Holz/Reitbauer-Seyrlehner		0,0	0,0	17.968,84					17.968,84
	3/0330003/00777	LWL 2020	06.10.2020	0,0	0,0		562,00				562,00
<b>1022</b>	<b>Gebäude und Bauten</b>					<b>3.025.589,13</b>	<b>483.760,10</b>	<b>0,00</b>	<b>0,00</b>	<b>85.632,76</b>	<b>3.423.716,47</b>
	<b>163200</b>	<b>FF Wachtberg</b>				<b>128.939,67</b>	<b>0,00</b>	<b>0,00</b>	<b>0,00</b>	<b>4.446,20</b>	<b>124.493,47</b>
	2/0060001/00368	Gebäude FF Wachtberg	01.01.1999	28,0	50,0	128.939,67				4.446,20	124.493,47
	<b>211000</b>	<b>Volksschule</b>				<b>50.407,48</b>	<b>0,00</b>	<b>0,00</b>	<b>0,00</b>	<b>2.585,00</b>	<b>47.822,48</b>
	2/0070003/00370	Kabinengebäude	31.12.2006	18,5	33,0	50.407,48				2.585,00	47.822,48

MVAG	Ansatz Konto	Bezeichnung	Inbetrieb- nahme	RND	ND	Buchwert 31.12.2019	Zugänge	Abgänge	Wertaufholung	Abschreibung/ Wertmind.	Buchwert 31.12.2020
	<b>240100</b>	<b>Kindergarten Behamberg</b>				<b>738.759,91</b>	<b>0,00</b>	<b>0,00</b>	<b>0,00</b>	<b>22.731,07</b>	<b>716.028,84</b>
	3/0060001/00429	Generalsanierung Behamberg	31.12.2002	31,5	50,0	738.759,91				22.731,07	716.028,84
	<b>240200</b>	<b>Kindergarten Daxberg</b>				<b>943.900,54</b>	<b>0,00</b>	<b>0,00</b>	<b>0,00</b>	<b>21.698,86</b>	<b>922.201,68</b>
	3/0060001/00442	Neubau Daxberg	31.12.2013	42,5	50,0	943.900,54				21.698,86	922.201,68
	<b>240300</b>	<b>Kindergarten Ramingdorf</b>				<b>437.855,25</b>	<b>0,00</b>	<b>0,00</b>	<b>0,00</b>	<b>11.819,37</b>	<b>426.035,88</b>
	3/0060001/00437	Generalsanierung Ramingdorf	30.06.2007	36,0	50,0	434.249,59				11.736,48	422.513,11
	3/0060001/00455	Zubau Pultdach	11.12.2013	42,5	50,0	3.605,66				82,89	3.522,77
	<b>813000</b>	<b>Abfallabfuhr</b>				<b>261.649,85</b>	<b>0,00</b>	<b>0,00</b>	<b>0,00</b>	<b>6.796,10</b>	<b>254.853,75</b>
	2/0060001/00514	ASZ-Gebäude	31.12.2008	37,5	50,0	261.649,85				6.796,10	254.853,75
	<b>817000</b>	<b>Friedhöfe und Einsegnungshallen</b>				<b>37.836,63</b>	<b>0,00</b>	<b>0,00</b>	<b>0,00</b>	<b>772,18</b>	<b>37.064,45</b>
	2/0060001/00389	Technikhaus mit öffentlichem WC	14.02.2019	48,0	50,0	37.836,63				772,18	37.064,45
	<b>853100</b>	<b>Behamberg 31</b>				<b>148.253,76</b>	<b>0,00</b>	<b>0,00</b>	<b>0,00</b>	<b>6.607,92</b>	<b>141.645,84</b>
	3/0020001/00273	Gemeindegasthaus Bhbg 31 Generalsanierung 1992	01.01.1992	21,0	50,0	134.816,00				6.128,00	128.688,00
	3/0060001/00274	Gemeindegasthaus Bhbg 31 Zubau 1998	01.01.1998	27,0	50,0	13.437,76				479,92	12.957,84
	<b>853200</b>	<b>Behamberg 34</b>				<b>277.986,04</b>	<b>0,00</b>	<b>0,00</b>	<b>0,00</b>	<b>8.176,06</b>	<b>269.809,98</b>
	3/0020001/00280	Generalsanierung Bhbg 34 2003	01.01.2004	33,0	50,0	277.986,04				8.176,06	269.809,98
	<b>853500</b>	<b>Badhof 4</b>				<b>0,00</b>	<b>0,00</b>	<b>0,00</b>	<b>0,00</b>	<b>0,00</b>	<b>0,00</b>
	3/0060001/00287	WOHNGEBÄUDE BADHOF 4 1950	01.01.1950	0,0	50,0						
	<b>853600</b>	<b>Behamberg 33</b>				<b>0,00</b>	<b>483.760,10</b>	<b>0,00</b>	<b>0,00</b>	<b>0,00</b>	<b>483.760,10</b>
	3/0060001/00815	Behamberg 33 - Abbruch	09.04.2020	0,0	0,0		27.822,66				27.822,66
	3/0060001/00816	Behamberg 33 - Nahversorger, Arzt, Wohnungen	18.05.2020	0,0	0,0		455.937,44				455.937,44
<b>1023</b>	<b>Wasser- und Abwasserbauten und -anlagen</b>					<b>5.977.844,07</b>	<b>201.708,61</b>	<b>0,00</b>	<b>0,00</b>	<b>313.939,55</b>	<b>5.865.613,13</b>
	<b>850000</b>	<b>Betriebe der Wasserversorgung</b>				<b>2.429.071,16</b>	<b>122.315,29</b>	<b>0,00</b>	<b>0,00</b>	<b>152.509,34</b>	<b>2.398.877,11</b>
	3/0040009/00001	Einzäung Quellschutzgebiet	22.01.2020	9,0	10,0		3.436,78			343,68	3.093,10
	3/0140002/00271	BA 01 1979	01.01.1979	0,0	25,0						
	3/0140002/00275	BA 02 1994	01.01.1994	0,0	25,0						
	3/0140002/00281	BA 03 1997	01.01.1997	1,0	25,0	7.922,39				3.961,20	3.961,19
	3/0140002/00283	BA 04 Brunnen	01.07.2000	4,5	25,0	13.051,02				2.372,91	10.678,11
	3/0140002/00285	Erweiterungen 2001+2002	01.01.2002	6,0	25,0	22.013,52				3.144,79	18.868,73
	3/0140002/00288	BA 05 Hochbehälter Holz	01.01.2004	8,0	25,0	93.912,31				10.434,70	83.477,61
	3/0140002/00291	Erweiterungen 2003	01.01.2004	8,0	25,0	26.519,87				2.946,65	23.573,22
	3/0140002/00299	Erweiterungen 2004	01.01.2005	9,0	25,0	10.575,85				1.057,59	9.518,26
	3/0140002/00303	Erweiterungen 2005	01.01.2006	10,0	25,0	19.970,17				1.815,47	18.154,70
	3/0140002/00305	Erweiterungen 2006	01.01.2007	11,0	25,0	29.561,54				2.463,46	27.098,08



MVAG	Ansatz Konto	Bezeichnung	Inbetrieb- nahme	RND	ND	Buchwert 31.12.2019	Zugänge	Abgänge	Wertaufholung	Abschreibung/ Wertmind.	Buchwert 31.12.2020
	3/0140002/00307	Erweiterungen 2007	01.01.2008	12,0	25,0	35.770,16				2.751,55	33.018,61
	3/0140002/00309	Erweiterungen 2008	01.01.2009	13,0	25,0	52.609,45				3.757,82	48.851,63
	3/0140002/00313	Erweiterungen 2009	01.01.2010	14,0	25,0	16.679,20				1.111,95	15.567,25
	3/0140002/00315	BA 06 Verbindungsleitung Haidershofen-Behamberg	01.01.2010	14,0	25,0	169.517,34				11.301,16	158.216,18
	3/0140002/00317	Wachtberg-West	01.01.2010	14,0	25,0	38.581,54				2.572,10	36.009,44
	3/0140002/00319	Erweiterungen 2010	01.01.2011	15,0	25,0	13.351,71				834,48	12.517,23
	3/0140002/00321	Reduzierschacht Putznsiedlung	01.01.2011	1,0	10,0	7.388,25				3.694,13	3.694,12
	3/0140002/00323	Reduzierschacht Kindlehen	01.01.2011	1,0	10,0	1.273,93				636,97	636,96
	3/0140002/00326	BA 07 Steinbach, Daxberg, Weixlgarten	01.01.2012	16,0	25,0	312.810,19				18.400,60	294.409,59
	3/0140002/00328	Erweiterungen 2011 Steinbach Innerhuber - Betriebsgebiet	01.01.2012	16,0	25,0	9.292,17				546,60	8.745,57
	3/0140002/00330	Funküberwachung bei FF Wachtberg	01.01.2012	1,0	10,0	2.378,60				1.189,30	1.189,30
	3/0140002/00334	Erweiterungen 2013	01.01.2015	19,0	25,0	20.092,93				1.004,65	19.088,28
	3/0140002/00337	Erweiterungen 2014	01.01.2015	19,0	25,0	15.510,86				775,54	14.735,32
	3/0140002/00339	BA 08 Hochbehälter Sportplatz	01.01.2014	18,5	25,0	119.429,73				6.124,60	113.305,13
	3/0140002/00341	Erweiterungen 2015	01.01.2016	21,0	25,0	44.472,43				2.021,47	42.450,96
	3/0140002/00342	BA 11 Hochbehälter Hoferkogel	01.01.2017	21,0	25,0	122.171,27				5.553,24	116.618,03
	3/0140002/00343	BA 10 Schachnersiedlung Sanierung	31.12.2018	22,5	25,0	372.103,71				15.834,20	356.269,51
	3/0140002/00347	Reduzierschacht Putzngruber	31.12.2017	6,5	10,0	17.347,50				2.313,00	15.034,50
	3/0140002/00349	Putznsiedlung 2019 - neue Parzellen	01.01.2019	23,0	25,0	25.480,56				1.061,69	24.418,87
	3/0140002/00350	Fernwirksystem 2018	01.01.2019	8,0	10,0	53.216,70				5.912,97	47.303,73
	3/0140002/00351	WVA Aufreitergründe	16.09.2019	23,5	25,0	22.301,23				910,25	21.390,98
	3/0270001/00345	Notstromaggregat inkl. Autoanhänger AM 938IC	31.12.2017	16,5	20,0	18.171,13				1.038,35	17.132,78
	3/0440001/00344	Katastar WVA	01.01.2017	6,0	10,0	4.848,02				692,57	4.155,45
	3/0450001/00877	Putznsiedlung WVA-Sanierung	06.10.2020	0,0	0,0		16.544,01				16.544,01
	3/0460001/00348	BA 12 PW Schedl	01.01.2019	23,0	25,0	125.786,24	942,79			5.280,38	121.448,65
	3/0460002/00575	Druckreduzierer Schachnersiedlung	11.07.2012	4,5	13,0	2.246,24				408,41	1.837,83
	3/0460002/00577	Wasserzähler HB Schachnersiedlung	10.12.2015	7,5	13,0	1.265,19				148,85	1.116,34
	3/0460002/00578	Druckreduzierer Ramingdorfstraße	02.02.2016	8,0	13,0	2.700,59				300,07	2.400,52
	3/0460002/00580	Wasserzähler HB Sportplatz	27.04.2017	9,0	13,0	1.488,46				148,85	1.339,61
	3/0460002/00763	Druckluftmessgeräte HB Holz	12.02.2019	11,0	13,0	1.612,36				134,36	1.478,00
	3/0460002/00769	Druckluftmessgeräte HB Sportplatz	12.02.2019	11,0	13,0	1.612,36				134,36	1.478,00
	3/0460002/00770	Druckreduzierer Gmainer	02.07.2020	12,5	13,0		26.473,79			1.018,22	25.455,57
	3/0460003/00576	Wasserleitung Kreisverkehr Wachtberg	15.10.2013	17,5	25,0	8.141,69				440,09	7.701,60
	3/0460003/00581	Neuverlegung Raming 1.Teil 2018	31.12.2018	22,5	25,0	7.526,19				320,26	7.205,93
	3/0460003/00585	BA 09 Sanierung Quelle	01.07.2014	18,5	25,0	99.969,33				5.126,63	94.842,70
	3/0460003/00770	Wasseranschlüsse Dorfmayr/Mayr Franz/Obergruber/Rohn	31.08.2019	23,5	25,0	13.440,08	1.192,00			597,23	14.034,85
	3/0460003/00771	Neuverlegung Raming 2.Teil 2019	16.09.2019	23,5	25,0	46.866,77				1.912,93	44.953,84
	3/0460003/00844	Neuverlegung Holz 2019	01.01.2020	24,0	25,0	50.654,88				2.026,20	48.628,68
	3/0460003/00845	WVA Transportleitung Kürnberg	01.01.2020	24,0	25,0	330.920,71	48.232,30			14.561,62	364.591,39

MVAG	Ansatz Konto	Bezeichnung	Inbetrieb- nahme	RND	ND	Buchwert 31.12.2019	Zugänge	Abgänge	Wertaufholung	Abschreibung/ Wertmind.	Buchwert 31.12.2020
	3/0460003/00850	Neubau WVA Hangerbrücke	31.12.2020	32,5	33,0		25.493,62			386,27	25.107,35
	3/0460004/00574	Umfahrhydrant	12.07.2007	6,5	20,0	636,56				84,87	551,69
	3/0460004/00579	Quellfassung Umbau 2016 Fa. Inaut	31.12.2016	15,5	20,0	6.382,70				386,83	5.995,87
	3/0460004/00582	Hydranten 3 Stück Ankauf 2018	18.10.2018	17,5	20,0	9.495,53				513,27	8.982,26
	<b>851000</b>	<b>Betriebe der Abwasserbeseitigung</b>				<b>3.548.772,91</b>	<b>79.393,32</b>	<b>0,00</b>	<b>0,00</b>	<b>161.430,21</b>	<b>3.466.736,02</b>
	3/0440001/00335	Katastar Kanal	01.01.2017	6,0	10,0	9.056,75				1.293,82	7.762,93
	3/0450001/00272	BA 01 Ortsnetz Bhhg, südliche Siedlungen, Teilbereich Wa	01.01.1990	9,0	40,0	313.401,59				31.340,16	282.061,43
	3/0450001/00276	BA 02 Poststr.Heuberg,Huberberg.Teile Wachtberg	01.01.1994	13,0	40,0	319.342,59				22.810,19	296.532,40
	3/0450001/00282	BA 03 Ramingdorf, Raikasiedlung...	01.01.1998	17,0	40,0	424.282,77				23.571,27	400.711,50
	3/0450001/00284	BA 04 Steinbach	01.01.2003	22,0	40,0	262.295,81				11.404,17	250.891,64
	3/0450001/00286	BA 05 Voralpen-, Schedl-, Huberstraße	01.01.2004	23,0	40,0	226.821,73				9.450,91	217.370,82
	3/0450001/00289	BA 06 Putzsiedlung-Wieserstraße	01.01.2000	19,0	40,0	29.535,45				1.476,77	28.058,68
	3/0450001/00292	BA 07 Sachsenhofer, Gratzl	01.01.2003	22,0	40,0	54.826,77				2.383,77	52.443,00
	3/0450001/00295	Erweiterungen 2005	01.01.2006	25,0	40,0	92.763,65				3.567,83	89.195,82
	3/0450001/00304	BA 08 Wachtberg West	01.01.2008	27,0	40,0	169.640,16				6.058,58	163.581,58
	3/0450001/00306	Erweiterungen 2006	01.01.2007	26,0	40,0	33.141,82				1.227,47	31.914,35
	3/0450001/00308	BA 09 Wachtbergstraße und Holz	01.01.2010	29,0	40,0	215.249,65				7.174,99	208.074,66
	3/0450001/00310	Erweiterungen 2007	01.01.2008	27,0	40,0	23.081,17				824,33	22.256,84
	3/0450001/00312	Erweiterungen 2008	01.01.2009	28,0	40,0	7.115,65				245,37	6.870,28
	3/0450001/00316	Erweiterungen 2009	01.01.2010	29,0	40,0	67.790,63				2.259,69	65.530,94
	3/0450001/00318	Erweiterungen 2010	01.01.2012	31,0	40,0	7.200,32				225,01	6.975,31
	3/0450001/00320	Erweiterungen 2011 Betriebsgeb.Wachtberg, Steinbach Inr	01.01.2012	31,0	40,0	52.290,14				1.634,07	50.656,07
	3/0450001/00322	BA10, Daxberg,Steinbach	01.01.2013	32,0	40,0	299.839,78				9.086,05	290.753,73
	3/0450001/00325	Erweiterungen 2013	01.01.2014	34,0	40,0	37.524,48				1.072,13	36.452,35
	3/0450001/00327	Erweiterungen 2014	01.01.2015	34,0	40,0	22.661,27				647,46	22.013,81
	3/0450001/00329	Erweiterungen 2015	01.01.2016	36,0	40,0	23.956,20				647,46	23.308,74
	3/0450001/00333	BA 30 Schachnersiedlung Sanierung	31.12.2018	37,5	40,0	785.543,62				20.403,73	765.139,89
	3/0450001/00338	Erweiterungen 2018 Putzsiedlung	01.01.2019	38,0	40,0	66.974,71				1.717,30	65.257,41
	3/0450001/00340	Erweiterungen 2018 Aufreiter- Gründe	01.01.2019	38,0	40,0	4.436,20				113,75	4.322,45
	3/0450001/00876	Kanalsanierungen ABA Behamberg 2020	09.09.2020	49,5	50,0		79.393,32			793,93	78.599,39
<b>1025</b>	<b>Technische Anlagen, Fahrzeuge und Maschinen</b>					<b>411.773,54</b>	<b>109.344,61</b>	<b>0,00</b>	<b>0,00</b>	<b>48.793,13</b>	<b>472.325,02</b>
	<b>010000</b>	<b>Zentralamt</b>				<b>1.368,13</b>	<b>33.554,27</b>	<b>0,00</b>	<b>0,00</b>	<b>2.530,04</b>	<b>32.392,36</b>
	2/0180001/00001	Server 2020	31.12.2020	6,5	7,0		24.435,08			1.745,36	22.689,72
	4/0180003/00765	PC Putz Walter	31.12.2020	3,5	4,0		1.066,25			133,28	932,97
	4/0180004/00362	Reinigungsgerät - Dampfgerät	14.09.2017	4,5	8,0	1.368,13				248,75	1.119,38
	5/0180002/00001	Elektronischer Akt 2020	31.12.2020	9,5	10,0		8.052,94			402,65	7.650,29

MVAG	Ansatz Konto	Bezeichnung	Inbetrieb- nahme	RND	ND	Buchwert 31.12.2019	Zugänge	Abgänge	Wertaufholung	Abschreibung/ Wertmind.	Buchwert 31.12.2020
	<b>163100</b>	<b>FF Behamberg</b>				<b>162.498,80</b>	<b>0,00</b>	<b>0,00</b>	<b>0,00</b>	<b>17.850,44</b>	<b>144.648,36</b>
	4/0150002/00410	FF Behamberg Spezial KFZ Mercedes 814, AM 99 YU	31.12.1998	2,5	25,0	18.716,80				5.347,66	13.369,14
	4/0150002/00412	FF Behamberg Spezial KFZ MAN, AM 521DG	31.12.2006	10,5	25,0	143.782,00				12.502,78	131.279,22
	<b>163200</b>	<b>FF Wachtberg</b>				<b>184.659,71</b>	<b>6.081,61</b>	<b>0,00</b>	<b>0,00</b>	<b>14.945,48</b>	<b>175.795,84</b>
	2/0130002/00427	Alarmanlage FF Wachtberg	24.06.2020	9,0	10,0		6.081,61			608,16	5.473,45
	2/0240001/00415	Gasspürgerät Wachtberg	20.12.2018	7,5	10,0	2.351,93				276,70	2.075,23
	2/0270001/00403	Notstromaggregat Wachtberg	09.10.2018	17,5	20,0	26.774,63				1.447,28	25.327,35
	4/0150002/00369	FF Wachtberg Spezial KFZ IVECO, AM 110 ER	12.11.2009	13,5	25,0	116.772,60				8.053,28	108.719,32
	4/0150002/00409	FF Wachtberg Spezial KFZ Steyr, AM 922 CC	31.12.2003	7,5	25,0	38.760,55				4.560,06	34.200,49
	<b>211000</b>	<b>Volksschule</b>				<b>1.006,47</b>	<b>0,00</b>	<b>0,00</b>	<b>0,00</b>	<b>186,29</b>	<b>820,18</b>
	4/0290001/00419	Brennofen	24.01.2012	0,0	8,0						
	4/0320001/00425	Fotoapparat	29.01.2016	1,0	6,0	142,97				71,49	71,48
	4/0340002/00418	Waschmaschine VS	17.05.2017	6,0	10,0	384,30				54,90	329,40
	4/0340002/00422	Kaffeemaschine	08.05.2018	7,0	10,0	479,20				59,90	419,30
	<b>240100</b>	<b>Kindergarten Behamberg</b>				<b>142,92</b>	<b>0,00</b>	<b>0,00</b>	<b>0,00</b>	<b>40,83</b>	<b>102,09</b>
	5/0240001/00531	Rasenmäher	30.08.2013	2,5	10,0	142,92				40,83	102,09
	5/0340002/00545	Waschmaschine	22.03.2018	0,0	10,0						
	<b>240200</b>	<b>Kindergarten Daxberg</b>				<b>870,79</b>	<b>0,00</b>	<b>0,00</b>	<b>0,00</b>	<b>126,79</b>	<b>744,00</b>
	5/0240001/00532	Rasenmäher	30.08.2013	2,5	10,0	142,92				40,83	102,09
	5/0260001/00469	Klimagerät	02.08.2017	6,5	10,0	332,83				44,38	288,45
	5/0340002/00547	Waschmaschine	11.07.2019	8,5	10,0	395,04				41,58	353,46
	<b>240300</b>	<b>Kindergarten Ramingdorf</b>				<b>834,50</b>	<b>46.835,28</b>	<b>0,00</b>	<b>0,00</b>	<b>824,54</b>	<b>46.845,24</b>
	3/0330003/00776	LWL Kindergarten Raming - Herstellungskosten	28.09.2020	32,5	33,0		46.835,28			709,63	46.125,65
	3/0340002/00456	Geschirrspüler Ramingdorf	12.05.2016	5,0	10,0	399,50				66,58	332,92
	5/0340002/00546	Waschmaschine	22.03.2018	0,0	10,0						
	5/0340002/00762	Rasenmäher	28.06.2019	8,0	10,0	435,00				48,33	386,67
	<b>423000</b>	<b>Essen auf Rädern</b>				<b>0,00</b>	<b>0,00</b>	<b>0,00</b>	<b>0,00</b>	<b>0,00</b>	<b>0,00</b>
	4/0150002/00376	VW Caddy AM 768 FJ 1. Teilbetrag	22.12.2010	0,0	8,5						
	4/0150002/00568	VW Caddy AM 768 FJ 2. Teilbetrag	01.01.2016	0,0	3,0						
	<b>817000</b>	<b>Friedhöfe und Einsegnungshallen</b>				<b>0,00</b>	<b>8.175,01</b>	<b>0,00</b>	<b>0,00</b>	<b>408,75</b>	<b>7.766,26</b>
	4/0110002/00773	Friedhofskapelle Inventar - Friedhofswagen, Rednerpult ....	29.12.2020	9,5	10,0		8.175,01			408,75	7.766,26
	4/0240001/00391	Altbestand Gerätschaften Friedhof	19.04.2017	0,0	10,0						
	4/0240001/00548	Kippspeicher mit Fahrgestell	01.01.1998	0,0	10,0						
	4/0260001/00512	Kühlvitrine	31.12.2000	0,0	10,0						

MVAG	Ansatz Konto	Bezeichnung	Inbetrieb- nahme	RND	ND	Buchwert 31.12.2019	Zugänge	Abgänge	Wertaufholung	Abschreibung/ Wertmind.	Buchwert 31.12.2020
	<b>820000</b>	<b>Bauhof</b>				<b>60.392,22</b>	<b>14.698,44</b>	<b>0,00</b>	<b>0,00</b>	<b>11.879,97</b>	<b>63.210,69</b>
	5/0150002/00392	Renault Kangoo AM-886HY	01.01.2018	7,0	10,0	19.277,79				2.409,72	16.868,07
	5/0150002/00395	Hoftrac AM 251BS	31.12.2002	0,0	10,0						
	5/0150002/00396	VW Kipper AM-68WU	01.02.2011	0,0	4,0						
	5/0150002/00521	Opel Movano AM-310IN	01.05.2019	4,0	6,0	18.332,20				3.666,44	14.665,76
	5/0150002/00533	Stapler Linde Diesel	15.12.2015	4,5	10,0	12.688,06				2.306,92	10.381,14
	5/0150002/00534	Stapler Still Elektro	15.12.2015	4,5	10,0	4.001,80				727,60	3.274,20
	5/0150002/00804	Daccia DOKKER VA TCe 100	07.09.2020	9,5	10,0		12.056,07			1.008,85	11.047,22
	5/0180003/00542	PC-Bauhof	07.02.2018	1,0	4,0	290,30				145,15	145,15
	5/0240001/00393	Rasenmäher 2016	06.07.2016	5,5	10,0	643,50				99,00	544,50
	5/0240001/00394	Stampfer 2016	22.03.2016	5,0	10,0	1.080,00				180,00	900,00
	5/0240001/00522	Makita Kapp/Gehrungssäge	11.02.2016	5,0	10,0	654,00				109,00	545,00
	5/0240001/00523	Makita 1 Akkuschauber	11.02.2016	0,0	10,0						
	5/0240001/00525	Makita 1 Akkuschauber	11.02.2016	0,0	10,0						
	5/0240001/00526	Werkzeugwagen mit 4xRing/Ratschenschlüsselsatz	11.02.2016	5,0	10,0	726,00				121,00	605,00
	5/0240001/00527	Motorsense	03.09.2015	4,5	10,0	368,50				67,00	301,50
	5/0240001/00528	Heckenschere	04.09.2014	3,5	10,0	243,00				54,00	189,00
	5/0240001/00529	Saughäcksler	30.10.2013	2,5	10,0	150,15				42,90	107,25
	5/0240001/00535	Makita 1 Akkuschauber	09.02.2012	1,0	10,0	113,80				56,90	56,90
	5/0240001/00536	Rasenmäher 2011	28.07.2011	0,5	10,0	199,26				132,84	66,42
	5/0240001/00537	Baustellengitter	06.07.2011	0,5	10,0	94,28				62,85	31,43
	5/0240001/00538	Schweiß- und Schälgerät	15.03.2011	0,0	10,0	361,92				361,92	
	5/0240001/00539	Öko-Mulcher zu Moty-Gerät	15.07.2009	0,0	10,0						
	5/0240001/00540	Handkehrmaschine	30.04.2008	0,0	10,0						
	5/0240001/00541	Tauchsäge	15.05.2008	0,0	10,0						
	5/0240001/00543	Hydranten Wasserzähler	10.12.2015	4,5	10,0	407,66				74,12	333,54
	5/0240001/00549	Ladegerät Booster 320	01.01.1900	0,0	10,0						
	5/0240001/00550	E-Motorsäge	01.01.1900	0,0	10,0						
	5/0240001/00551	Hochdruckreiniger	01.01.1900	0,0	10,0						
	5/0240001/00552	Kompressor	01.01.1900	0,0	10,0						
	5/0240001/00553	Schweißgerät - Schutzgas	01.01.1900	0,0	10,0						
	5/0240001/00554	Motorsense Husquarna 2019	20.09.2019	8,5	10,0	760,00				80,00	680,00
	5/0240001/00555	Hochdruckreiniger Kränzle	18.05.2020	9,0	10,0		832,89			83,29	749,60
	5/0240001/00556	Rasenmäher 2020	22.12.2020	9,5	10,0		1.809,48			90,47	1.719,01
	5/0340002/00544	Waschmaschine	01.01.2015	0,0	10,0						
<b>1026</b>	<b>Amts-, Betriebs- und Geschäftsausstattung</b>					<b>64.877,35</b>	<b>10.852,18</b>	<b>0,00</b>	<b>0,00</b>	<b>16.940,09</b>	<b>58.789,44</b>
	<b>010000</b>	<b>Zentralamt</b>				<b>11.066,45</b>	<b>0,00</b>	<b>0,00</b>	<b>0,00</b>	<b>3.936,67</b>	<b>7.129,78</b>
	4/0180001/00356	Server	31.12.2012	0,0	7,0						

MVAG	Ansatz Konto	Bezeichnung	Inbetrieb- nahme	RND	ND	Buchwert 31.12.2019	Zugänge	Abgänge	Wertaufholung	Abschreibung/ Wertmind.	Buchwert 31.12.2020
	4/0180003/00360	Hardware 2018	04.07.2018	1,5	4,0	3.496,84				1.398,74	2.098,10
	4/0180003/00361	Laptop 2017	19.12.2017	0,5	4,0	1.251,78				834,52	417,26
	4/0180003/00373	DigiPen	01.01.1900	0,0	4,0						
	4/0180003/00764	Monitor Buchhaltung	28.06.2019	2,0	4,0	333,15				111,05	222,10
	4/0330001/00355	Telefonanlage	10.08.2018	2,5	5,0	4.537,47				1.296,42	3.241,05
	4/0330001/00401	WLAN-Anschluss	26.02.2019	3,0	5,0	992,16				248,04	744,12
	4/0340002/00423	Nespressomaschine Nivona	02.10.2019	8,5	10,0	455,05				47,90	407,15
	<b>163200</b>	<b>FF Wachtberg</b>				<b>0,00</b>	<b>0,00</b>	<b>0,00</b>	<b>0,00</b>	<b>0,00</b>	<b>0,00</b>
	4/0110002/00772	Einrichtung Altbestand	01.01.1900	0,0	10,0						
	<b>211000</b>	<b>Volksschule</b>				<b>3.617,06</b>	<b>1.606,20</b>	<b>0,00</b>	<b>0,00</b>	<b>1.412,77</b>	<b>3.810,49</b>
	2/0110002/00423	Sanitätsschrank	15.02.2012	1,0	10,0	210,72				105,36	105,36
	2/0110002/00761	Transportwagen Nachmittagsbetreuung	09.04.2019	8,0	10,0	386,51				42,95	343,56
	2/0290003/00420	Kletternetz Spielplatz	09.11.2016	5,5	10,0	695,14				106,94	588,20
	2/0290003/00421	Sitzgarnitur Spieplatz	15.05.2014	3,0	10,0	624,00				156,00	468,00
	2/0330001/00001	Wlan Volksschule Behamberg	17.03.2020	4,0	5,0		1.606,20			321,24	1.284,96
	4/0180003/00416	Beamer	06.11.2018	1,5	4,0	1.700,69				680,28	1.020,41
	4/0180003/00427	Rechner	15.01.2015	0,0	4,0						
	4/0180003/00428	Lautsprecher	28.01.2016	0,0	4,0						
	<b>240100</b>	<b>Kindergarten Behamberg</b>				<b>6.659,34</b>	<b>2.655,54</b>	<b>0,00</b>	<b>0,00</b>	<b>1.416,41</b>	<b>7.898,47</b>
	3/0340002/00457	Geschirrspüler Kiga Behamberg	05.12.2019	8,5	10,0	475,00				50,00	425,00
	5/0110002/00457	Werkbank Behamberg	23.02.2016	5,0	10,0	363,15				60,53	302,62
	5/0110002/00458	Hochbeet	05.05.2015	4,0	10,0	616,50				123,30	493,20
	5/0110002/00460	WA-Platz,Federwippe	08.09.2015	4,5	10,0	1.279,85				232,70	1.047,15
	5/0110002/00466	Wickelkommode	25.08.2014	3,5	10,0	267,54				59,45	208,09
	5/0110002/00570	Einrichtung Altbestand	31.12.2002	0,0	10,0						
	5/0180003/00543	PC Kindergarten Behamberg	22.06.2020	3,0	4,0		1.297,37			324,34	973,03
	5/0180003/00545	Kopierer Kiga Behamberg	10.07.2020	4,5	5,0		1.358,17			135,82	1.222,35
	5/0290003/00378	Sandbaustelle 2018	19.12.2018	7,5	10,0	3.657,30				430,27	3.227,03
	<b>240200</b>	<b>Kindergarten Daxberg</b>				<b>37.315,88</b>	<b>0,00</b>	<b>0,00</b>	<b>0,00</b>	<b>7.784,69</b>	<b>29.531,19</b>
	5/0110002/00461	Einrichtung Daxberg Neubau	11.11.2013	2,5	10,0	17.067,19				4.876,34	12.190,85
	5/0110002/00467	Sonnenschutz und Vorhänge	22.04.2016	5,0	10,0	10.077,08				1.679,51	8.397,57
	5/0110002/00468	Jalousie und Raffstore 2017	14.12.2017	6,5	10,0	4.087,82				545,04	3.542,78
	5/0110002/00470	Einrichtung 2017	04.05.2017	6,0	10,0	877,27				125,32	751,95
	5/0110002/00759	Sonnensegel Huwi	26.02.2019	8,0	10,0	1.782,72				198,08	1.584,64
	5/0110002/00760	Sonnenschirm Gestra	11.07.2019	8,5	10,0	3.423,80				360,40	3.063,40

MVAG	Ansatz Konto	Bezeichnung	Inbetrieb- nahme	RND	ND	Buchwert 31.12.2019	Zugänge	Abgänge	Wertaufholung	Abschreibung/ Wertmind.	Buchwert 31.12.2020
	<b>240300</b>	<b>Kindergarten Ramingdorf</b>				<b>765,99</b>	<b>4.302,94</b>	<b>0,00</b>	<b>0,00</b>	<b>795,12</b>	<b>4.273,81</b>
	5/0110002/00571	Einrichtung Altbestand	01.01.1900	0,0	10,0						
	5/0110002/00761	Kiga Ramingdorf Sonnensegel	12.05.2020	9,0	10,0		1.647,40			164,74	1.482,66
	5/0180003/00544	PC Kindergarten Ramingdorf	22.06.2020	3,0	4,0		1.297,37			324,34	973,03
	5/0180003/00546	Kopierer Kiga Ramingdorf	10.07.2020	4,5	5,0		1.358,17			135,82	1.222,35
	5/0330001/00001	Sprechanlage Ramingdorf	31.12.2019	3,5	5,0	765,99				170,22	595,77
	<b>853100</b>	<b>Behamberg 31</b>				<b>5.452,63</b>	<b>2.287,50</b>	<b>0,00</b>	<b>0,00</b>	<b>1.594,43</b>	<b>6.145,70</b>
	3/0340002/00298	Herd Bhhg 31	01.01.2013	2,0	10,0	1.955,10				651,70	1.303,40
	5/0110002/00657	Einrichtung Altbestand aus 1992	01.01.1900	0,0	10,0						
	5/0180004/00565	Registrierkasse Bhhg 31	22.08.2017	4,5	8,0	3.100,63				563,75	2.536,88
	5/0340002/00556	Geschirrspüler Bhhg 31	15.09.2011	0,5	10,0	396,90				264,60	132,30
	5/0340002/00763	Kühlschrank Liebherr Edelstahl	19.11.2020	9,5	10,0		2.287,50			114,38	2.173,12
<b>1027</b>	<b>Kulturgüter</b>					<b>237.401,07</b>	<b>1.993,92</b>	<b>0,00</b>	<b>0,00</b>	<b>0,00</b>	<b>239.394,99</b>
	<b>817000</b>	<b>Friedhöfe und Einsegnungshallen</b>				<b>237.401,07</b>	<b>1.993,92</b>	<b>0,00</b>	<b>0,00</b>	<b>0,00</b>	<b>239.394,99</b>
	2/0060004/00387	Aufbaukapelle	01.01.1900	0,0	0,0	171.597,00					171.597,00
	2/0060004/00388	Kapelle am Friedhof	31.12.2018	0,0	0,0	65.804,07	1.993,92				67.797,99
<b>1311</b>	<b>Investitionszuschüsse von Trägern öffentlichen Rechts</b>					<b>-3.266.796,37</b>	<b>0,00</b>	<b>1.233.464,86</b>	<b>0,00</b>	<b>-159.722,11</b>	<b>-4.340.539,12</b>
	<b>031000</b>	<b>Amt Für Raumordnung und Raumplanung</b>				<b>-245,00</b>	<b>0,00</b>	<b>0,00</b>	<b>0,00</b>	<b>-245,00</b>	<b>0,00</b>
	2/0440001/00797	KT Flächenwidm.Plan 2010	18.10.2010	0,0	10,0	-245,00				-245,00	
	<b>163100</b>	<b>FF Behamberg</b>				<b>-75.547,58</b>	<b>0,00</b>	<b>0,00</b>	<b>0,00</b>	<b>-9.458,22</b>	<b>-66.089,36</b>
	4/0150002/00411	FF Behamberg Spezial KFZ Mercedes 814, AM 99 YU Ka	22.12.2009	2,5	25,0	-7.267,28				-2.076,37	-5.190,91
	4/0150002/00414	FF Behamberg Spezial KFZ MAN, AM 521DG Kapitaltransf	31.12.2003	10,5	25,0	-35.621,02				-3.097,48	-32.523,54
	4/0150002/00809	KT FF Behamberg Spezial KFZ Mercedes 814, AM 99 YU	22.12.2009	2,5	25,0	-7.267,28				-2.076,37	-5.190,91
	4/0150002/00810	KT FF Behamberg Spezial KFZ MAN, AM 521DG	31.12.2003	10,5	25,0	-25.392,00				-2.208,00	-23.184,00
	<b>163200</b>	<b>FF Wachtberg</b>				<b>-101.345,31</b>	<b>0,00</b>	<b>0,00</b>	<b>0,00</b>	<b>-7.474,12</b>	<b>-93.871,19</b>
	2/0060001/00798	KT Gebäude FF Wachtberg	01.01.1999	28,0	50,0	-18.967,60				-654,06	-18.313,54
	2/0270001/00807	KT Notstromaggregat Wachtberg	14.12.2016	16,0	20,0	-3.980,55				-234,15	-3.746,40
	4/0150002/00407	FF Wachtberg Special KFZ IVECO, AM 110 ER Kapitaltran	22.12.2009	13,5	25,0	-29.812,00				-2.056,00	-27.756,00
	4/0150002/00413	FF Wachtberg Spezial KFZ Steyr, AM 922 CC Kapitaltran	31.12.2003	7,5	25,0	-12.601,47				-1.482,53	-11.118,94
	4/0150002/00799	KT FF Wachtberg Spezial KFZ IVECO, AM 110 ER	22.12.2009	13,5	25,0	-24.362,32				-1.680,16	-22.682,16
	4/0150002/00808	KT FF Wachtberg Spezial KFZ Steyr, AM 922 CC	31.12.2003	7,5	25,0	-11.621,37				-1.367,22	-10.254,15
	<b>211000</b>	<b>Volksschule</b>				<b>-8.863,63</b>	<b>0,00</b>	<b>0,00</b>	<b>0,00</b>	<b>-454,55</b>	<b>-8.409,08</b>
	2/0070003/00800	KT Kabinengebäude	30.09.2005	18,5	33,0	-8.863,63				-454,55	-8.409,08

MVAG	Ansatz Konto	Bezeichnung	Inbetrieb- nahme	RND	ND	Buchwert 31.12.2019	Zugänge	Abgänge	Wertaufholung	Abschreibung/ Wertmind.	Buchwert 31.12.2020
	<b>240100</b>	<b>Kindergarten Behamberg</b>				<b>-85.027,38</b>	<b>0,00</b>	<b>0,00</b>	<b>0,00</b>	<b>-2.616,23</b>	<b>-82.411,15</b>
	3/0060001/00430	Generalsanierung Behamberg Kapitaltransfer	31.12.2002	31,5	50,0	-4.724,05				-145,36	-4.578,69
	3/0060001/00812	KT Generalsanierung Behamberg	30.06.2001	31,5	50,0	-80.303,33				-2.470,87	-77.832,46
	<b>240200</b>	<b>Kindergarten Daxberg</b>				<b>-526.783,22</b>	<b>0,00</b>	<b>0,00</b>	<b>0,00</b>	<b>-12.109,96</b>	<b>-514.673,26</b>
	3/0060001/00464	Neubau Daxberg Kapitaltransfer	31.07.2014	42,5	50,0	-43.411,22				-997,96	-42.413,26
	3/0060001/00465	Neubau Daxberg Kapitaltransfer	30.12.2013	42,5	50,0	-39.150,00				-900,00	-38.250,00
	3/0060001/00814	KT Neubau Daxberg	26.01.2011	42,5	50,0	-444.222,00				-10.212,00	-434.010,00
	<b>240300</b>	<b>Kindergarten Ramingdorf</b>				<b>-205.129,00</b>	<b>0,00</b>	<b>41.574,00</b>	<b>0,00</b>	<b>-6.171,91</b>	<b>-240.531,09</b>
	3/0060001/18854	KT Generalsanierung Ramingdorf	30.06.2007	36,0	50,0	-99.752,00				-2.696,00	-97.056,00
	3/0060001/00450	Generalsanierung Ramingdorf Kapitaltransfer	21.12.2007	36,5	50,0	-5.625,00				-150,00	-5.475,00
	3/0060001/00813	KT Generalsanierung Ramingdorf	30.06.2007	36,0	50,0	-99.752,00				-2.696,00	-97.056,00
	3/0330003/00780	FFG Förd.LWL Kiga Rgd	28.09.2020	32,5	33,0			41.574,00		-629,91	-40.944,09
	<b>262000</b>	<b>Sportplätze</b>				<b>-87.125,70</b>	<b>0,00</b>	<b>736.903,21</b>	<b>0,00</b>	<b>0,00</b>	<b>-824.028,91</b>
	1/0020001/00801	KT Ankauf Grundstück AiB	16.10.2018	0,0	0,0	-5.000,00					-5.000,00
	2/0040001/19000	KT NÖ LR Sportförderung	11.12.2020	0,0	0,0			150.000,00			-150.000,00
	2/0040001/00819	KT Gemeinde Haidershofen	26.02.2020	0,0	0,0	-82.125,70		561.903,21			-644.028,91
	2/0040001/00820	KT NÖ LR Raumordnungsförderung	01.07.2020	0,0	0,0			25.000,00			-25.000,00
	<b>612000</b>	<b>Gemeindestraßen</b>				<b>-554.937,87</b>	<b>0,00</b>	<b>0,00</b>	<b>0,00</b>	<b>-24.837,58</b>	<b>-530.100,29</b>
	2/0040001/18861	Gemeindewegdotation 1987	31.12.1987	0,5	33,0	-403,00				-268,67	-134,33
	2/0040001/18915	Gemeindewegdotation 2017	17.10.2017	30,5	33,0	-14.318,18				-454,55	-13.863,63
	2/0040001/18916	Gemeindewegdotation 2016	17.10.2016	29,5	33,0	-9.242,42				-303,03	-8.939,39
	2/0040001/18917	Gemeindewegdotation 2015	05.10.2015	28,5	33,0	-8.939,39				-303,03	-8.636,36
	2/0040001/18918	Gemeindewegdotation 2014	04.11.2014	27,5	33,0	-17.272,73				-606,06	-16.666,67
	2/0040001/18919	Gemeindewegdotation 2013	17.09.2013	26,5	33,0	-16.666,67				-606,06	-16.060,61
	2/0040001/18920	Gemeindewegdotation 2012	11.12.2012	25,5	33,0	-12.045,45				-454,55	-11.590,90
	2/0040001/18921	Gemeindewegdotation 2011	26.09.2011	24,5	33,0	-11.590,91				-454,55	-11.136,36
	2/0040001/18922	Gemeindewegdotation 2008	03.03.2009	22,0	33,0	-10.454,55				-454,55	-10.000,00
	2/0040001/18923	Gemeindewegdotation 2003	31.12.2003	16,5	33,0	-5.303,03				-303,03	-5.000,00
	2/0040001/18924	Gemeindewegdotation 2002	26.03.2002	15,0	33,0	-7.047,06				-440,44	-6.606,62
	2/0040001/18925	Gemeindewegdotation 2000	28.03.2000	13,0	33,0	-6.166,18				-440,44	-5.725,74
	2/0040001/18926	Gemeindewegdotation 1999	26.01.1999	12,0	33,0	-5.725,74				-440,44	-5.285,30
	2/0040001/18927	Gemeindewegdotation 1998	30.01.1998	11,0	33,0	-7.927,95				-660,66	-7.267,29
	2/0040001/18928	Gemeindewegdotation 1996	31.12.1996	9,5	33,0	-6.936,95				-660,66	-6.276,29
	2/0040001/18929	Gemeindewegdotation 1991	19.01.1991	4,0	33,0	-220,22				-44,04	-176,18
	2/0040001/18930	Gemeindewegdotation 1989	17.01.1989	2,0	33,0	-581,38				-193,79	-387,59
	2/0040001/18931	Radwegförderung 2006	27.11.2006	19,5	33,0	-14.280,37				-696,60	-13.583,77
	2/0040001/18932	Radwegförderung 2007	20.12.2007	20,5	33,0	-90.642,52				-4.215,93	-86.426,59

MVAG	Ansatz Konto	Bezeichnung	Inbetrieb- nahme	RND	ND	Buchwert 31.12.2019	Zugänge	Abgänge	Wertaufholung	Abschreibung/ Wertmind.	Buchwert 31.12.2020
	2/0040001/18933	Radwegförderung 2008	12.06.2008	21,0	33,0	-624,01				-28,36	-595,65
	2/0040001/18934	Radwegförderung 2009	10.12.2009	22,5	33,0	-24.490,10				-1.042,13	-23.447,97
	2/0040001/18935	Gemeindewegdotation 2010	04.10.2010	23,5	33,0	-11.136,36				-454,55	-10.681,81
	2/0040001/18936	Radwegförderung 2011	28.02.2011	24,0	33,0	-19.931,74				-797,27	-19.134,47
	2/0040001/18937	Radwegförderung 2012	27.12.2012	25,5	33,0	-40.151,52				-1.515,15	-38.636,37
	2/0040001/18938	Radwegförderung 2014	12.05.2014	27,0	33,0	-10.626,13				-379,50	-10.246,63
	2/0040001/18939	Radwegförderung 2013	04.11.2013	26,5	33,0	-62.500,00				-2.272,73	-60.227,27
	2/0040001/18940	Förderungen 2006	11.08.2006	19,5	33,0	-49.696,97				-2.424,24	-47.272,73
	2/0040001/18941	Förderungen 2007	18.12.2007	20,5	33,0	-26.060,61				-1.212,12	-24.848,49
	2/0040001/18942	Förderungen 2008	22.12.2008	21,5	33,0	-10.227,27				-454,55	-9.772,72
	2/0040001/18943	Förderungen 2013	21.01.2013	26,0	33,0	-15.155,40				-561,31	-14.594,09
	2/0040001/18944	Förderungen 2013	21.01.2013	26,0	33,0	-15.155,40				-561,31	-14.594,09
	2/0040001/18951	Förderungen 2005	27.12.2005	18,5	33,0	-11.818,18				-606,06	-11.212,12
	2/0040001/18957	Förderungen 1995	12.12.1995	8,5	33,0	-690,39				-72,67	-617,72
	2/0040001/18968	Gemeindewegdotation 2009	15.03.2010	23,0	33,0	-10.909,09				-454,55	-10.454,54
	<b>640000</b>	<b>Einrichtungen u.Maßn.n.d.Stvo</b>				<b>-79,42</b>	<b>0,00</b>	<b>0,00</b>	<b>0,00</b>	<b>-79,42</b>	<b>0,00</b>
	2/0300001/00802	KT Geschwindigkeitsmessgerät	02.02.2009	0,0	12,0	-79,42				-79,42	
	<b>710000</b>	<b>Land- und Forstwirtschaftl. Wegebau</b>				<b>-208.647,36</b>	<b>0,00</b>	<b>16.240,18</b>	<b>0,00</b>	<b>-9.054,47</b>	<b>-215.833,07</b>
	2/0040001/18817	KT GW Holz 2019	31.12.2019	31,5	33,0	-32.017,25		4.990,18		-1.063,12	-35.944,31
	2/0040001/18949	Förderung 2018	20.12.2018	31,5	33,0	-11.079,55				-340,91	-10.738,64
	2/0040001/18966	Förderung 2017	31.12.2017	30,5	33,0	-10.738,64				-340,91	-10.397,73
	2/0040001/18967	Förderung 2016	20.12.2016	29,5	33,0	-9.242,42				-303,03	-8.939,39
	2/0040001/18970	Förderung 2015	09.11.2015	28,5	33,0	-24.583,33				-833,33	-23.750,00
	2/0040001/18971	Förderung 2014	30.09.2014	27,5	33,0	-5.397,73				-189,39	-5.208,34
	2/0040001/18972	Förderung 2013	29.11.2013	26,5	33,0	-13.541,67				-492,42	-13.049,25
	2/0040001/18973	Förderung 2012	23.11.2012	25,5	33,0	-7.126,89				-268,94	-6.857,95
	2/0040001/18974	Förderung 2011	15.12.2011	24,5	33,0	-4.732,95				-185,61	-4.547,34
	2/0040001/18975	Förderung 2010	23.12.2010	23,5	33,0	-8.445,08				-344,70	-8.100,38
	2/0040001/18976	Förderung 2009	18.11.2009	22,5	33,0	-11.571,97				-492,42	-11.079,55
	2/0040001/18977	Förderung 2008	05.11.2008	21,5	33,0	-6.818,18				-303,03	-6.515,15
	2/0040001/18978	Förderung 2007	07.11.2007	20,5	33,0	-10.413,18				-484,33	-9.928,85
	2/0040001/18979	Förderung 2006	27.02.2006	19,0	33,0	-2.434,53				-121,73	-2.312,80
	2/0040001/18980	Interessentenbeitrag 2017	12.09.2017	30,5	33,0	-763,64				-24,24	-739,40
	2/0040001/18981	Interessentenbeitrag 2016	28.11.2016	29,5	33,0	-5.545,45				-181,82	-5.363,63
	2/0040001/18982	Interessentenbeitrag 2008	27.11.2008	21,5	33,0	-4.772,73				-212,12	-4.560,61
	2/0040001/18983	Interessentenbeitrag 2007	31.01.2007	20,0	33,0	-2.149,58				-102,36	-2.047,22
	2/0040001/18984	Interessentenbeitrag 2006	31.01.2006	19,0	33,0	-4.565,79				-228,29	-4.337,50
	2/0040001/18985	Förderung 2003	31.12.2003	16,5	33,0	-7.450,76				-425,76	-7.025,00



MVAG	Ansatz Konto	Bezeichnung	Inbetrieb- nahme	RND	ND	Buchwert 31.12.2019	Zugänge	Abgänge	Wertaufholung	Abschreibung/ Wertmind.	Buchwert 31.12.2020
	2/0040001/18986	Förderung 2002	31.12.2002	15,5	33,0	-4.360,37				-264,26	-4.096,11
	2/0040001/18987	Interessentenbeitrag 2005	31.12.2005	18,5	33,0	-8.402,31				-430,89	-7.971,42
	2/0040001/18988	Interessentenbeitrag 2004	31.12.2004	17,5	33,0	-654,64				-35,39	-619,25
	2/0040001/18989	Interessentenbeitrag 2003	31.12.2003	16,5	33,0	-461,05				-26,35	-434,70
	2/0040001/18990	Interessentenbeitrag 2002	31.12.2002	15,5	33,0	-1.350,80				-81,87	-1.268,93
	2/0040001/18991	Interessentenbeitrag 2001	31.12.2001	14,5	33,0	-6.826,58				-440,42	-6.386,16
	2/0040001/18992	Interessentenbeitrag 1998	31.12.1998	11,5	33,0	-494,89				-39,59	-455,30
	2/0040001/18993	Interessentenbeitrag 1993	31.12.1993	6,5	33,0	-1.436,82				-191,58	-1.245,24
	2/0040001/18994	Interessentenbeitrag 1990	31.12.1990	3,5	33,0	-406,23				-90,27	-315,96
	2/0040001/18995	Interessentenbeitrag 1988	31.12.1988	1,5	33,0	-862,35				-344,94	-517,41
	2/0040001/18998	KT GW Kindlehen 2020	27.07.2020	32,5	33,0			11.250,00		-170,45	-11.079,55
	<b>813000</b>	<b>Abfallabfuhr</b>				<b>-168.164,39</b>	<b>0,00</b>	<b>0,00</b>	<b>0,00</b>	<b>-5.952,21</b>	<b>-162.212,18</b>
	2/0060001/00517	ASZ-Gebäude KT	15.10.2008	37,5	50,0	-77.000,00				-2.000,00	-75.000,00
	2/0060001/00817	KT ASZ-Gebäude	16.12.2009	37,5	50,0	-14.022,25				-364,21	-13.658,04
	3/0070003/00818	KT ASZ-Außenanlagen	19.12.2009	20,5	33,0	-11.990,62				-557,70	-11.432,92
	3/0070003/00819	ASZ-Außenanlagen KT	19.12.2008	20,5	33,0	-65.151,52				-3.030,30	-62.121,22
	<b>817000</b>	<b>Friedhöfe und Einsegnungshallen</b>				<b>-5.946,14</b>	<b>0,00</b>	<b>0,00</b>	<b>0,00</b>	<b>-440,45</b>	<b>-5.505,69</b>
	2/0040001/00816	KT Außenanlage Aufbahrungskapelle	31.12.2000	12,5	33,0	-5.946,14				-440,45	-5.505,69
	<b>820000</b>	<b>Bauhof</b>				<b>-2.000,00</b>	<b>0,00</b>	<b>0,00</b>	<b>0,00</b>	<b>-250,00</b>	<b>-1.750,00</b>
	5/0150002/00803	KT Renault Kangoo AM-886HY	16.03.2018	7,0	10,0	-2.000,00				-250,00	-1.750,00
	<b>850000</b>	<b>Betriebe der Wasserversorgung</b>				<b>-372.918,50</b>	<b>0,00</b>	<b>80.318,60</b>	<b>0,00</b>	<b>-26.742,34</b>	<b>-426.494,76</b>
	3/0140002/00591	BA 06 Verbindungsleitung Haidershofen-Behamberg KT	03.10.2012	14,0	25,0	-76.436,75				-5.095,78	-71.340,97
	3/0140002/00592	BA 03 1997 KT	23.05.1998	1,0	25,0	-1.414,83				-707,42	-707,41
	3/0140002/00593	BA 04 Brunnen KT	01.07.2000	4,5	25,0	-795,96				-144,72	-651,24
	3/0140002/00594	BA 10 Schachnersiedlung Sanierung KT	13.10.2017	22,5	25,0	-28.432,03		26.550,00		-2.339,66	-52.642,37
	3/0140002/00620	BA 02 1994 KT	30.12.1996	0,0	25,0						
	3/0140002/00781	KT BA 02 1994	13.02.1995	0,0	25,0						
	3/0140002/00783	KT BA 03 1997	31.12.1996	1,0	25,0	-5.433,04				-2.716,52	-2.716,52
	3/0140002/00785	KT BA 04 Brunnen	30.09.2007	4,5	25,0	-4.421,70				-803,95	-3.617,75
	3/0140002/00788	KT BA 05 Hochbehälter Holz	01.01.2004	8,0	25,0	-26.628,48				-2.958,72	-23.669,76
	3/0140002/00793	KT BA 06 Verbindungsleitung Haidershofen-Behamberg	30.03.2012	14,0	25,0	-30.722,61				-2.048,17	-28.674,44
	3/0140002/00794	KT BA 07 Steinbach, Daxberg, Weixlgarten	31.12.2016	16,0	25,0	-32.343,12				-1.902,54	-30.440,58
	3/0140002/00796	KT BA 11 Hochbehälter Hoferkogel	31.03.2019	21,0	25,0	-9.354,78				-425,22	-8.929,56
	3/0460003/00590	BA 09 Sanierung Quelle	01.07.2014	18,5	25,0	-4.441,32				-227,76	-4.213,56
	3/0460003/00821	KT BA 09 Sanierung Quelle	29.06.2018	18,5	25,0	-15.493,88				-794,56	-14.699,32
	3/0460003/00848	KT St. Peter/Au WVA Kürnberg	27.02.2020	24,0	25,0	-137.000,00		53.768,60		-6.577,32	-184.191,28

MVAG	Ansatz Konto	Bezeichnung	Inbetrieb- nahme	RND	ND	Buchwert 31.12.2019	Zugänge	Abgänge	Wertaufholung	Abschreibung/ Wertmind.	Buchwert 31.12.2020
	<b>851000</b>	<b>Betriebe der Abwasserbeseitigung</b>				<b>-864.035,87</b>	<b>0,00</b>	<b>0,00</b>	<b>0,00</b>	<b>-53.835,65</b>	<b>-810.200,22</b>
	3/0440001/00795	KT Katastar Kanal	06.10.2010	6,0	10,0	-1.943,90				-277,70	-1.666,20
	3/0450001/00621	BA 02 Poststr.Heuberg,Huberberg.Teile Wachtberg KT	31.12.1994	13,0	40,0	-145.812,98				-10.415,21	-135.397,77
	3/0450001/00622	BA 03 Ramingdorf, Raikasiedlung...KT	30.06.2002	17,0	40,0	-22.986,50				-1.277,03	-21.709,47
	3/0450001/00623	BA 06 Putzsiedlung-Wieserstraße KT	31.12.2005	19,0	40,0	-1.684,06				-84,20	-1.599,86
	3/0450001/00624	BA 07 Sachsenhofer, Gratzl KT	30.09.2007	22,0	40,0	-1.275,69				-55,46	-1.220,23
	3/0450001/00655	BA 30 Schachnersiedlung Sanierung KT	13.10.2017	37,0	40,0	-28.734,50				-756,17	-27.978,33
	3/0450001/00656	BA 01 Ortsnetz Bhb, KT	31.12.1988	9,0	40,0	-10.588,49				-1.058,85	-9.529,64
	3/0450001/00779	KT BA 01 Ortsnetz Bhb, südliche Siedlungen, Teilbereich	24.11.1998	9,0	40,0	-83.493,02				-8.349,30	-75.143,72
	3/0450001/00782	KT BA 02 Poststr.Heuberg,Huberberg.Teile Wachtberg	31.12.1995	13,0	40,0	-194.465,53				-13.890,40	-180.575,13
	3/0450001/00784	KT BA 03 Ramingdorf, Raikasiedlung...	30.06.2002	17,0	40,0	-170.100,50				-9.450,03	-160.650,47
	3/0450001/00786	KT BA 04 Steinbach	06.06.2004	22,0	40,0	-74.676,28				-3.246,79	-71.429,49
	3/0450001/00787	KT BA 05 Voralpen-, Schedl-, Huberstraße	30.06.2004	23,0	40,0	-57.581,98				-2.399,25	-55.182,73
	3/0450001/00789	KT BA 06 Putzsiedlung-Wieserstraße	31.12.2005	19,0	40,0	-6.735,65				-336,78	-6.398,87
	3/0450001/00790	KT BA 07 Sachsenhofer, Gratzl	30.09.2007	22,0	40,0	-4.581,21				-199,18	-4.382,03
	3/0450001/00791	KT BA 08 Wachtberg West	31.12.2007	27,0	40,0	-25.249,00				-901,75	-24.347,25
	3/0450001/00792	KT BA 09 Wachtbergstraße und Holz	31.03.2012	29,0	40,0	-34.126,58				-1.137,55	-32.989,03
	<b>853600</b>	<b>Behamberg 33</b>				<b>0,00</b>	<b>0,00</b>	<b>358.428,87</b>	<b>0,00</b>	<b>0,00</b>	<b>-358.428,87</b>
	3/0060001/18855	KT Behamberg 33 - KIG 2020	04.08.2020	0,0	0,0			358.428,87			-358.428,87
<b>1313</b>	<b>Investitionszuschüsse von übrigen</b>					<b>-2.039.744,32</b>	<b>0,00</b>	<b>268.355,49</b>	<b>0,00</b>	<b>-113.692,11</b>	<b>-2.194.407,70</b>
	<b>163200</b>	<b>FF Wachtberg</b>				<b>-1.567,96</b>	<b>0,00</b>	<b>0,00</b>	<b>0,00</b>	<b>-184,47</b>	<b>-1.383,49</b>
	2/0240001/00811	KT Gasspürgerät Wachtberg	31.12.2018	7,5	10,0	-1.567,96				-184,47	-1.383,49
	<b>262000</b>	<b>Sportplätze</b>				<b>-5.520,00</b>	<b>0,00</b>	<b>50.000,00</b>	<b>0,00</b>	<b>0,00</b>	<b>-55.520,00</b>
	2/0040013/00487	KT ASV Behamberg-Haidershofen	21.12.2020	0,0	0,0			50.000,00			-50.000,00
	4/0290003/00002	KT ASV Beitrag Tore	26.02.2020	0,0	0,0	-5.520,00					-5.520,00
	<b>612000</b>	<b>Gemeindestraßen</b>				<b>-97.687,04</b>	<b>0,00</b>	<b>0,00</b>	<b>0,00</b>	<b>-15.130,30</b>	<b>-82.556,74</b>
	2/0040001/18945	Förderung Austrian Power Grip	30.10.2014	27,5	33,0	-12.240,15				-429,48	-11.810,67
	2/0040001/18946	Raiffeisenkasse Beitrag Brunnen	19.09.2007	20,5	33,0	-3.257,58				-151,52	-3.106,06
	2/0040001/18947	Interessentenbeitrag 2009	10.11.2009	22,5	33,0	-2.734,77				-116,37	-2.618,40
	2/0040001/18948	Interessentenbeitrag 2016	31.12.2016	29,5	33,0	-5.545,45				-181,82	-5.363,63
	2/0040001/18950	Interessentenbeitrag 2005	31.12.2005	18,5	33,0	-11.007,81				-564,50	-10.443,31
	2/0040001/18952	Interessentenbeitrag 2004	31.12.2004	17,5	33,0	-4.578,85				-247,51	-4.331,34
	2/0040001/18953	Interessentenbeitrag 2001	31.12.2001	14,5	33,0	-820,02				-52,90	-767,12
	2/0040001/18954	Interessentenbeitrag 2000	31.12.2000	13,5	33,0	-7.695,90				-530,75	-7.165,15
	2/0040001/18955	Interessentenbeitrag 1997	31.12.1997	10,5	33,0	-2.955,07				-256,96	-2.698,11
	2/0040001/18956	Interessentenbeitrag 1996	31.12.1996	9,5	33,0	-2.463,27				-234,60	-2.228,67

MVAG	Ansatz Konto	Bezeichnung	Inbetrieb- nahme	RND	ND	Buchwert 31.12.2019	Zugänge	Abgänge	Wertaufholung	Abschreibung/ Wertmind.	Buchwert 31.12.2020
	2/0040001/18958	Interessentenbeitrag 1994	31.12.1994	7,5	33,0	-5.703,42				-670,99	-5.032,43
	2/0040001/18959	Interessentenbeitrag 1993	31.12.1993	6,5	33,0	-8.379,26				-1.117,23	-7.262,03
	2/0040001/18960	Interessentenbeitrag 1992	31.12.1992	5,5	33,0	-325,65				-50,10	-275,55
	2/0040001/18961	Interessentenbeitrag 1991	31.12.1991	4,5	33,0	-1.615,33				-293,70	-1.321,63
	2/0040001/18962	Interessentenbeitrag 1990	31.12.1990	3,5	33,0	-5.373,14				-1.194,03	-4.179,11
	2/0040001/18963	Interessentenbeitrag 1989	31.12.1989	2,5	33,0	-1.734,24				-495,50	-1.238,74
	2/0040001/18964	Interessentenbeitrag 1988	31.12.1988	1,5	33,0	-11.042,42				-4.416,97	-6.625,45
	2/0040001/18965	Interessentenbeitrag 1987	31.12.1987	0,5	33,0	-5.860,32				-3.906,88	-1.953,44
	2/0040001/18969	Interessentenbeitrag 2015	03.04.2015	28,0	33,0	-862,29				-29,73	-832,56
	2/0070002/18856	KT Pretschsiedlung Richtung Weistrach	31.12.2018	17,5	20,0	-3.492,10				-188,76	-3.303,34
	<b>710000</b>	<b>Land- und Forstwirtschaftl. Wegebau</b>				<b>-167.727,27</b>	<b>0,00</b>	<b>0,00</b>	<b>0,00</b>	<b>-6.212,12</b>	<b>-161.515,15</b>
	2/0040001/18996	Entschädigung RAG-Seismik	24.01.2013	26,0	33,0	-167.727,27				-6.212,12	-161.515,15
	<b>850000</b>	<b>Betriebe der Wasserversorgung</b>				<b>-375.851,34</b>	<b>0,00</b>	<b>151.311,23</b>	<b>0,00</b>	<b>-25.827,02</b>	<b>-501.335,55</b>
	3/0460003/00804	KT Anschlussgebühren 2018	31.12.2018	22,5	25,0	-32.456,84				-1.381,14	-31.075,70
	3/0460003/00805	KT Anschlussgebühren 2017	31.12.2017	21,5	25,0	-62.183,36				-2.763,70	-59.419,66
	3/0460003/00822	KT Anschlussgebühren 2006	31.12.2006	10,5	25,0	-2.760,00				-240,00	-2.520,00
	3/0460003/00823	KT Anschlussgebühren 2007	31.12.2007	11,5	25,0	-8.000,00				-640,00	-7.360,00
	3/0460003/00824	KT Anschlussgebühren 2008	31.12.2008	12,5	25,0	-1.620,00				-120,00	-1.500,00
	3/0460003/00825	KT Anschlussgebühren 2009	31.12.2009	13,5	25,0	-13.920,00				-960,00	-12.960,00
	3/0460003/00826	KT Anschlussgebühren 2010	31.12.2010	14,5	25,0	-8.680,00				-560,00	-8.120,00
	3/0460003/00827	KT Anschlussgebühren 2011	31.12.2011	15,5	25,0	-9.215,73				-558,53	-8.657,20
	3/0460003/00828	KT Anschlussgebühren 2012	31.12.2012	16,5	25,0	-14.130,18				-807,44	-13.322,74
	3/0460003/00829	KT Anschlussgebühren 2013	31.12.2013	17,5	25,0	-31.584,57				-1.707,27	-29.877,30
	3/0460003/00830	KT Anschlussgebühren 2014	31.12.2014	18,5	25,0	-43.585,26				-2.235,14	-41.350,12
	3/0460003/00831	KT Anschlussgebühren 2015	31.12.2015	19,5	25,0	-23.998,99				-1.170,68	-22.828,31
	3/0460003/00832	KT Anschlussgebühren 2016	31.12.2016	20,5	25,0	-30.585,19				-1.422,57	-29.162,62
	3/0460003/00833	KT Anschlussgebühren 2005	31.12.2005	9,5	25,0	-8.820,00				-840,00	-7.980,00
	3/0460003/00834	KT Anschlussgebühren 2004	31.12.2004	8,5	25,0	-1.900,00				-200,00	-1.700,00
	3/0460003/00835	KT Anschlussgebühren 2003	31.12.2003	7,5	25,0	-2.706,16				-318,37	-2.387,79
	3/0460003/00836	KT Anschlussgebühren 2002	31.12.2002	6,5	25,0	-6.575,58				-876,74	-5.698,84
	3/0460003/00837	KT Anschlussgebühren 2001	31.12.2001	5,5	25,0	-142,28				-21,89	-120,39
	3/0460003/00838	KT Anschlussgebühren 2000	31.12.2000	4,5	25,0	-1.337,24				-243,13	-1.094,11
	3/0460003/00839	KT Anschlussgebühren 1999	31.12.1999	3,5	25,0	-2.668,61				-593,02	-2.075,59
	3/0460003/00840	KT Anschlussgebühren 1998	31.12.1998	2,5	25,0	-976,73				-279,07	-697,66
	3/0460003/00841	KT Anschlussgebühren 1996	31.12.1996	0,5	25,0	-1.831,36				-1.220,91	-610,45
	3/0460003/00842	KT Anschlussgebühren 1997	31.12.1997	1,5	25,0	-1.220,91				-488,36	-732,55
	3/0460003/00843	KT Anschlussgebühren 1995	31.12.1995	0,0	25,0	-418,59				-418,59	
	3/0460003/00847	KT Anschlussgebühren 2019	31.12.2019	23,5	25,0	-64.533,76				-2.634,03	-61.899,73

MVAG	Ansatz Konto	Bezeichnung	Inbetrieb- nahme	RND	ND	Buchwert 31.12.2019	Zugänge	Abgänge	Wertaufholung	Abschreibung/ Wertmind.	Buchwert 31.12.2020
	3/0460003/00849	KT Wasseranschlussgebühren 2020	01.01.2020	32,0	33,0			146.205,08		-3.049,07	-143.156,01
	3/0460003/00851	KT Wasserschieber 2020	31.12.2020	32,5	33,0			5.106,15		-77,37	-5.028,78
	<b>851000</b>	<b>Betriebe der Abwasserbeseitigung</b>				<b>-1.377.193,34</b>	<b>0,00</b>	<b>52.347,26</b>	<b>0,00</b>	<b>-65.470,18</b>	<b>-1.364.070,42</b>
	3/0450001/00806	KT Anschlussabg. 2006	31.12.2006	25,5	40,0	-30.342,37				-1.145,00	-29.197,37
	3/0450001/00844	KT Anschlussabg. 2007	31.12.2007	26,5	40,0	-29.862,05				-1.085,89	-28.776,16
	3/0450001/00845	KT Anschlussabg. 2008	31.12.2008	27,5	40,0	-59.540,20				-2.089,13	-57.451,07
	3/0450001/00846	KT Anschlussabg. 2009	31.12.2009	28,5	40,0	-69.073,23				-2.341,47	-66.731,76
	3/0450001/00847	KT Anschlussabg. 2010	31.12.2010	29,5	40,0	-17.578,53				-576,35	-17.002,18
	3/0450001/00848	KT Anschlussabg. 2011	31.12.2011	30,5	40,0	-39.711,81				-1.260,69	-38.451,12
	3/0450001/00849	KT Anschlussabg. 2012	31.12.2012	31,5	40,0	-38.465,69				-1.183,56	-37.282,13
	3/0450001/00850	KT Anschlussabg. 2013	31.12.2013	32,5	40,0	-55.098,77				-1.644,74	-53.454,03
	3/0450001/00851	KT Anschlussabg. 2014	31.12.2014	33,5	40,0	-75.934,06				-2.200,99	-73.733,07
	3/0450001/00852	KT Anschlussabg. 2015	31.12.2015	34,5	40,0	-34.867,34				-982,18	-33.885,16
	3/0450001/00853	KT Anschlussabg. 2016	31.12.2016	35,5	40,0	-42.249,09				-1.157,51	-41.091,58
	3/0450001/00854	KT Anschlussabg. 2017	31.12.2017	36,5	40,0	-100.769,93				-2.687,20	-98.082,73
	3/0450001/00855	KT Anschlussabg. 2018	31.12.2018	37,5	40,0	-52.835,70				-1.372,36	-51.463,34
	3/0450001/00856	KT Anschlussabg. 2005	31.12.2005	24,5	40,0	-15.315,24				-600,60	-14.714,64
	3/0450001/00857	KT Anschlussabg. 2004	31.12.2004	23,5	40,0	-31.918,94				-1.302,81	-30.616,13
	3/0450001/00858	KT Anschlussabg. 2003	31.12.2003	22,5	40,0	-61.209,49				-2.604,66	-58.604,83
	3/0450001/00859	KT Anschlussabg. 2002	31.12.2002	21,5	40,0	-59.115,76				-2.627,37	-56.488,39
	3/0450001/00860	KT Anschlussabg. 2001	31.12.2001	20,5	40,0	-18.114,43				-842,53	-17.271,90
	3/0450001/00861	KT Anschlussabg. 2000	31.12.2000	19,5	40,0	-18.561,28				-905,43	-17.655,85
	3/0450001/00862	KT Anschlussabg. 1999	31.12.1999	18,5	40,0	-52.242,55				-2.679,11	-49.563,44
	3/0450001/00863	KT Anschlussabg. 1998	31.12.1998	17,5	40,0	-21.589,75				-1.167,01	-20.422,74
	3/0450001/00864	KT Anschlussabg. 1997	31.12.1997	16,5	40,0	-27.826,52				-1.590,09	-26.236,43
	3/0450001/00865	KT Anschlussabg. 1996	31.12.1996	15,5	40,0	-51.102,00				-3.097,09	-48.004,91
	3/0450001/00866	KT Anschlussabg. 1995	31.12.1995	14,5	40,0	-43.050,40				-2.777,45	-40.272,95
	3/0450001/00867	KT Anschlussabg. 1994	31.12.1994	13,5	40,0	-35.991,11				-2.482,15	-33.508,96
	3/0450001/00868	KT Anschlussabg. 1993	31.12.1993	12,5	40,0	-31.253,65				-2.315,09	-28.938,56
	3/0450001/00869	KT Anschlussabg. 1992	31.12.1992	11,5	40,0	-25.427,43				-2.034,19	-23.393,24
	3/0450001/00870	KT Anschlussabg. 1991	31.12.1991	10,5	40,0	-100.044,11				-8.699,49	-91.344,62
	3/0450001/00871	KT Anschlussabg. 1990	31.12.1990	9,5	40,0	-28.752,62				-2.738,34	-26.014,28
	3/0450001/00872	KT Anschlussabg. 1989	31.12.1989	8,5	40,0	-23.261,03				-2.448,53	-20.812,50
	3/0450001/00873	KT Anschlussabg. 1988	31.12.1988	7,5	40,0	-22.993,05				-2.705,06	-20.287,99
	3/0450001/00874	KT Anschlussabg. 2019	31.12.2019	38,5	40,0	-63.095,21				-1.597,35	-61.497,86
	3/0450001/00875	KT Kanalanschlussabgabe 2020	01.01.2020	49,0	50,0			52.347,26		-528,76	-51.818,50

MVAG	Ansatz Konto	Bezeichnung	Inbetrieb- nahme	RND	ND	Buchwert 31.12.2019	Zugänge	Abgänge	Wertaufholung	Abschreibung/ Wertmind.	Buchwert 31.12.2020
	<b>853100</b>	<b>Behamberg 31</b>				<b>-14.197,37</b>	<b>0,00</b>	<b>0,00</b>	<b>0,00</b>	<b>-645,34</b>	<b>-13.552,03</b>
	3/0020001/00780	KT Gemeindegasthaus Bhbg 31 Generalsanierung 1992	24.06.1992	21,0	50,0	-14.197,37				-645,34	-13.552,03
	<b>859000</b>	<b>Lichtwellenleiter</b>				<b>0,00</b>	<b>0,00</b>	<b>14.697,00</b>	<b>0,00</b>	<b>-222,68</b>	<b>-14.474,32</b>
	3/0330003/00778	KT LWL Schachensiedlung	15.12.2020	32,5	33,0			14.697,00		-222,68	-14.474,32
		<b>Gesamtsumme</b>				<b>12.460.671,38</b>	<b>2.586.153,40</b>	<b>1.502.673,35</b>	<b>0,00</b>	<b>589.435,53</b>	<b>12.954.715,90</b>



Anlagenspiegel Einzelkonten Kapitaltransfer (Anlage 6g)





MVAG	Ansatz Konto	Bezeichnung	Inbetrieb- nahme	RND	ND	Buchwert 31.12.2019	Zugänge	Abgänge	Wertaufholung	Abschreibung/ Wertmind.	Buchwert 31.12.2020
1311	<b>Investitionszuschüsse von Trägern öffentlichen Rechts</b>					<b>-3.266.796,37</b>	<b>0,00</b>	<b>1.233.464,86</b>	<b>0,00</b>	<b>-159.722,11</b>	<b>-4.340.539,12</b>
	<b>031000</b>	<b>Amt Für Raumordnung und Raumplanung</b>				<b>-245,00</b>	<b>0,00</b>	<b>0,00</b>	<b>0,00</b>	<b>-245,00</b>	<b>0,00</b>
	2/0440001/00797	KT Flächenwidm.Plan 2010	18.10.2010	0,0	10,0	-245,00				-245,00	
	<b>163100</b>	<b>FF Behamberg</b>				<b>-75.547,58</b>	<b>0,00</b>	<b>0,00</b>	<b>0,00</b>	<b>-9.458,22</b>	<b>-66.089,36</b>
	4/0150002/00411	FF Behamberg Spezial KFZ Mercedes 814, AM 99 YU Ka	22.12.2009	2,5	25,0	-7.267,28				-2.076,37	-5.190,91
	4/0150002/00414	FF Behamberg Spezial KFZ MAN, AM 521DG Kapitaltransf	31.12.2003	10,5	25,0	-35.621,02				-3.097,48	-32.523,54
	4/0150002/00809	KT FF Behamberg Spezial KFZ Mercedes 814, AM 99 YU	22.12.2009	2,5	25,0	-7.267,28				-2.076,37	-5.190,91
	4/0150002/00810	KT FF Behamberg Spezial KFZ MAN, AM 521DG	31.12.2003	10,5	25,0	-25.392,00				-2.208,00	-23.184,00
	<b>163200</b>	<b>FF Wachtberg</b>				<b>-101.345,31</b>	<b>0,00</b>	<b>0,00</b>	<b>0,00</b>	<b>-7.474,12</b>	<b>-93.871,19</b>
	2/0060001/00798	KT Gebäude FF Wachtberg	01.01.1999	28,0	50,0	-18.967,60				-654,06	-18.313,54
	2/0270001/00807	KT Notstromaggregat Wachtberg	14.12.2016	16,0	20,0	-3.980,55				-234,15	-3.746,40
	4/0150002/00407	FF Wachtberg Special KFZ IVECO, AM 110 ER Kapitaltran	22.12.2009	13,5	25,0	-29.812,00				-2.056,00	-27.756,00
	4/0150002/00413	FF Wachtberg Spezial KFZ Steyr, AM 922 CC Kapitaltransf	31.12.2003	7,5	25,0	-12.601,47				-1.482,53	-11.118,94
	4/0150002/00799	KT FF Wachtberg Spezial KFZ IVECO, AM 110 ER	22.12.2009	13,5	25,0	-24.362,32				-1.680,16	-22.682,16
	4/0150002/00808	KT FF Wachtberg Spezial KFZ Steyr, AM 922 CC	31.12.2003	7,5	25,0	-11.621,37				-1.367,22	-10.254,15
	<b>211000</b>	<b>Volksschule</b>				<b>-8.863,63</b>	<b>0,00</b>	<b>0,00</b>	<b>0,00</b>	<b>-454,55</b>	<b>-8.409,08</b>
	2/0070003/00800	KT Kabinengebäude	30.09.2005	18,5	33,0	-8.863,63				-454,55	-8.409,08
	<b>240100</b>	<b>Kindergarten Behamberg</b>				<b>-85.027,38</b>	<b>0,00</b>	<b>0,00</b>	<b>0,00</b>	<b>-2.616,23</b>	<b>-82.411,15</b>
	3/0060001/00430	Generalsanierung Behamberg Kapitaltransfer	31.12.2002	31,5	50,0	-4.724,05				-145,36	-4.578,69
	3/0060001/00812	KT Generalsanierung Behamberg	30.06.2001	31,5	50,0	-80.303,33				-2.470,87	-77.832,46
	<b>240200</b>	<b>Kindergarten Daxberg</b>				<b>-526.783,22</b>	<b>0,00</b>	<b>0,00</b>	<b>0,00</b>	<b>-12.109,96</b>	<b>-514.673,26</b>
	3/0060001/00464	Neubau Daxberg Kapitaltransfer	31.07.2014	42,5	50,0	-43.411,22				-997,96	-42.413,26
	3/0060001/00465	Neubau Daxberg Kapitaltransfer	30.12.2013	42,5	50,0	-39.150,00				-900,00	-38.250,00
	3/0060001/00814	KT Neubau Daxberg	26.01.2011	42,5	50,0	-444.222,00				-10.212,00	-434.010,00
	<b>240300</b>	<b>Kindergarten Ramingdorf</b>				<b>-205.129,00</b>	<b>0,00</b>	<b>41.574,00</b>	<b>0,00</b>	<b>-6.171,91</b>	<b>-240.531,09</b>
	3/0060001/18854	KT Generalsanierung Ramingdorf	30.06.2007	36,0	50,0	-99.752,00				-2.696,00	-97.056,00
	3/0060001/00450	Generalsanierung Ramingdorf Kapitaltransfer	21.12.2007	36,5	50,0	-5.625,00				-150,00	-5.475,00
	3/0060001/00813	KT Generalsanierung Ramingdorf	30.06.2007	36,0	50,0	-99.752,00				-2.696,00	-97.056,00
	3/0330003/00780	FFG Förd.LWL Kiga Rgd	28.09.2020	32,5	33,0			41.574,00		-629,91	-40.944,09
	<b>262000</b>	<b>Sportplätze</b>				<b>-87.125,70</b>	<b>0,00</b>	<b>736.903,21</b>	<b>0,00</b>	<b>0,00</b>	<b>-824.028,91</b>
	1/0020001/00801	KT Ankauf Grundstück AiB	16.10.2018	0,0	0,0	-5.000,00					-5.000,00
	2/0040001/19000	KT NÖ LR Sportförderung	11.12.2020	0,0	0,0			150.000,00			-150.000,00
	2/0040001/00819	KT Gemeinde Haidershofen	26.02.2020	0,0	0,0	-82.125,70		561.903,21			-644.028,91
	2/0040001/00820	KT NÖ LR Raumordnungsförderung	01.07.2020	0,0	0,0			25.000,00			-25.000,00

MVAG	Ansatz Konto	Bezeichnung	Inbetrieb- nahme	RND	ND	Buchwert 31.12.2019	Zugänge	Abgänge	Wertaufholung	Abschreibung/ Wertmind.	Buchwert 31.12.2020
	<b>612000</b>	<b>Gemeindestraßen</b>				<b>-554.937,87</b>	<b>0,00</b>	<b>0,00</b>	<b>0,00</b>	<b>-24.837,58</b>	<b>-530.100,29</b>
	2/0040001/18861	Gemeindewegdotation 1987	31.12.1987	0,5	33,0	-403,00				-268,67	-134,33
	2/0040001/18915	Gemeindewegdotation 2017	17.10.2017	30,5	33,0	-14.318,18				-454,55	-13.863,63
	2/0040001/18916	Gemeindewegdotation 2016	17.10.2016	29,5	33,0	-9.242,42				-303,03	-8.939,39
	2/0040001/18917	Gemeindewegdotation 2015	05.10.2015	28,5	33,0	-8.939,39				-303,03	-8.636,36
	2/0040001/18918	Gemeindewegdotation 2014	04.11.2014	27,5	33,0	-17.272,73				-606,06	-16.666,67
	2/0040001/18919	Gemeindewegdotation 2013	17.09.2013	26,5	33,0	-16.666,67				-606,06	-16.060,61
	2/0040001/18920	Gemeindewegdotation 2012	11.12.2012	25,5	33,0	-12.045,45				-454,55	-11.590,90
	2/0040001/18921	Gemeindewegdotation 2011	26.09.2011	24,5	33,0	-11.590,91				-454,55	-11.136,36
	2/0040001/18922	Gemeindewegdotation 2008	03.03.2009	22,0	33,0	-10.454,55				-454,55	-10.000,00
	2/0040001/18923	Gemeindewegdotation 2003	31.12.2003	16,5	33,0	-5.303,03				-303,03	-5.000,00
	2/0040001/18924	Gemeindewegdotation 2002	26.03.2002	15,0	33,0	-7.047,06				-440,44	-6.606,62
	2/0040001/18925	Gemeindewegdotation 2000	28.03.2000	13,0	33,0	-6.166,18				-440,44	-5.725,74
	2/0040001/18926	Gemeindewegdotation 1999	26.01.1999	12,0	33,0	-5.725,74				-440,44	-5.285,30
	2/0040001/18927	Gemeindewegdotation 1998	30.01.1998	11,0	33,0	-7.927,95				-660,66	-7.267,29
	2/0040001/18928	Gemeindewegdotation 1996	31.12.1996	9,5	33,0	-6.936,95				-660,66	-6.276,29
	2/0040001/18929	Gemeindewegdotation 1991	19.01.1991	4,0	33,0	-220,22				-44,04	-176,18
	2/0040001/18930	Gemeindewegdotation 1989	17.01.1989	2,0	33,0	-581,38				-193,79	-387,59
	2/0040001/18931	Radwegförderung 2006	27.11.2006	19,5	33,0	-14.280,37				-696,60	-13.583,77
	2/0040001/18932	Radwegförderung 2007	20.12.2007	20,5	33,0	-90.642,52				-4.215,93	-86.426,59
	2/0040001/18933	Radwegförderung 2008	12.06.2008	21,0	33,0	-624,01				-28,36	-595,65
	2/0040001/18934	Radwegförderung 2009	10.12.2009	22,5	33,0	-24.490,10				-1.042,13	-23.447,97
	2/0040001/18935	Gemeindewegdotation 2010	04.10.2010	23,5	33,0	-11.136,36				-454,55	-10.681,81
	2/0040001/18936	Radwegförderung 2011	28.02.2011	24,0	33,0	-19.931,74				-797,27	-19.134,47
	2/0040001/18937	Radwegförderung 2012	27.12.2012	25,5	33,0	-40.151,52				-1.515,15	-38.636,37
	2/0040001/18938	Radwegförderung 2014	12.05.2014	27,0	33,0	-10.626,13				-379,50	-10.246,63
	2/0040001/18939	Radwegförderung 2013	04.11.2013	26,5	33,0	-62.500,00				-2.272,73	-60.227,27
	2/0040001/18940	Förderungen 2006	11.08.2006	19,5	33,0	-49.696,97				-2.424,24	-47.272,73
	2/0040001/18941	Förderungen 2007	18.12.2007	20,5	33,0	-26.060,61				-1.212,12	-24.848,49
	2/0040001/18942	Förderungen 2008	22.12.2008	21,5	33,0	-10.227,27				-454,55	-9.772,72
	2/0040001/18943	Förderungen 2013	21.01.2013	26,0	33,0	-15.155,40				-561,31	-14.594,09
	2/0040001/18944	Förderungen 2013	21.01.2013	26,0	33,0	-15.155,40				-561,31	-14.594,09
	2/0040001/18951	Förderungen 2005	27.12.2005	18,5	33,0	-11.818,18				-606,06	-11.212,12
	2/0040001/18957	Förderungen 1995	12.12.1995	8,5	33,0	-690,39				-72,67	-617,72
	2/0040001/18968	Gemeindewegdotation 2009	15.03.2010	23,0	33,0	-10.909,09				-454,55	-10.454,54
	<b>640000</b>	<b>Einrichtungen u.Maßn.n.d.Stvo</b>				<b>-79,42</b>	<b>0,00</b>	<b>0,00</b>	<b>0,00</b>	<b>-79,42</b>	<b>0,00</b>
	2/0300001/00802	KT Geschwindigkeitsmessgerät	02.02.2009	0,0	12,0	-79,42				-79,42	

MVAG	Ansatz Konto	Bezeichnung	Inbetrieb- nahme	RND	ND	Buchwert 31.12.2019	Zugänge	Abgänge	Wertaufholung	Abschreibung/ Wertmind.	Buchwert 31.12.2020
	<b>710000</b>	<b>Land- und Forstwirtschaftl. Wegebau</b>				<b>-208.647,36</b>	<b>0,00</b>	<b>16.240,18</b>	<b>0,00</b>	<b>-9.054,47</b>	<b>-215.833,07</b>
	2/0040001/18817	KT GW Holz 2019	31.12.2019	31,5	33,0	-32.017,25		4.990,18		-1.063,12	-35.944,31
	2/0040001/18949	Förderung 2018	20.12.2018	31,5	33,0	-11.079,55				-340,91	-10.738,64
	2/0040001/18966	Förderung 2017	31.12.2017	30,5	33,0	-10.738,64				-340,91	-10.397,73
	2/0040001/18967	Förderung 2016	20.12.2016	29,5	33,0	-9.242,42				-303,03	-8.939,39
	2/0040001/18970	Förderung 2015	09.11.2015	28,5	33,0	-24.583,33				-833,33	-23.750,00
	2/0040001/18971	Förderung 2014	30.09.2014	27,5	33,0	-5.397,73				-189,39	-5.208,34
	2/0040001/18972	Förderung 2013	29.11.2013	26,5	33,0	-13.541,67				-492,42	-13.049,25
	2/0040001/18973	Förderung 2012	23.11.2012	25,5	33,0	-7.126,89				-268,94	-6.857,95
	2/0040001/18974	Förderung 2011	15.12.2011	24,5	33,0	-4.732,95				-185,61	-4.547,34
	2/0040001/18975	Förderung 2010	23.12.2010	23,5	33,0	-8.445,08				-344,70	-8.100,38
	2/0040001/18976	Förderung 2009	18.11.2009	22,5	33,0	-11.571,97				-492,42	-11.079,55
	2/0040001/18977	Förderung 2008	05.11.2008	21,5	33,0	-6.818,18				-303,03	-6.515,15
	2/0040001/18978	Förderung 2007	07.11.2007	20,5	33,0	-10.413,18				-484,33	-9.928,85
	2/0040001/18979	Förderung 2006	27.02.2006	19,0	33,0	-2.434,53				-121,73	-2.312,80
	2/0040001/18980	Interessentenbeitrag 2017	12.09.2017	30,5	33,0	-763,64				-24,24	-739,40
	2/0040001/18981	Interessentenbeitrag 2016	28.11.2016	29,5	33,0	-5.545,45				-181,82	-5.363,63
	2/0040001/18982	Interessentenbeitrag 2008	27.11.2008	21,5	33,0	-4.772,73				-212,12	-4.560,61
	2/0040001/18983	Interessentenbeitrag 2007	31.01.2007	20,0	33,0	-2.149,58				-102,36	-2.047,22
	2/0040001/18984	Interessentenbeitrag 2006	31.01.2006	19,0	33,0	-4.565,79				-228,29	-4.337,50
	2/0040001/18985	Förderung 2003	31.12.2003	16,5	33,0	-7.450,76				-425,76	-7.025,00
	2/0040001/18986	Förderung 2002	31.12.2002	15,5	33,0	-4.360,37				-264,26	-4.096,11
	2/0040001/18987	Interessentenbeitrag 2005	31.12.2005	18,5	33,0	-8.402,31				-430,89	-7.971,42
	2/0040001/18988	Interessentenbeitrag 2004	31.12.2004	17,5	33,0	-654,64				-35,39	-619,25
	2/0040001/18989	Interessentenbeitrag 2003	31.12.2003	16,5	33,0	-461,05				-26,35	-434,70
	2/0040001/18990	Interessentenbeitrag 2002	31.12.2002	15,5	33,0	-1.350,80				-81,87	-1.268,93
	2/0040001/18991	Interessentenbeitrag 2001	31.12.2001	14,5	33,0	-6.826,58				-440,42	-6.386,16
	2/0040001/18992	Interessentenbeitrag 1998	31.12.1998	11,5	33,0	-494,89				-39,59	-455,30
	2/0040001/18993	Interessentenbeitrag 1993	31.12.1993	6,5	33,0	-1.436,82				-191,58	-1.245,24
	2/0040001/18994	Interessentenbeitrag 1990	31.12.1990	3,5	33,0	-406,23				-90,27	-315,96
	2/0040001/18995	Interessentenbeitrag 1988	31.12.1988	1,5	33,0	-862,35				-344,94	-517,41
	2/0040001/18998	KT GW Kindehen 2020	27.07.2020	32,5	33,0			11.250,00		-170,45	-11.079,55
	<b>813000</b>	<b>Abfallabfuhr</b>				<b>-168.164,39</b>	<b>0,00</b>	<b>0,00</b>	<b>0,00</b>	<b>-5.952,21</b>	<b>-162.212,18</b>
	2/0060001/00517	ASZ-Gebäude KT	15.10.2008	37,5	50,0	-77.000,00				-2.000,00	-75.000,00
	2/0060001/00817	KT ASZ-Gebäude	16.12.2009	37,5	50,0	-14.022,25				-364,21	-13.658,04
	3/0070003/00818	KT ASZ-Außenanlagen	19.12.2009	20,5	33,0	-11.990,62				-557,70	-11.432,92
	3/0070003/00819	ASZ-Außenanlagen KT	19.12.2008	20,5	33,0	-65.151,52				-3.030,30	-62.121,22

MVAG	Ansatz Konto	Bezeichnung	Inbetrieb- nahme	RND	ND	Buchwert 31.12.2019	Zugänge	Abgänge	Wertaufholung	Abschreibung/ Wertmind.	Buchwert 31.12.2020
	<b>817000</b>	<b>Friedhöfe und Einsegnungshallen</b>				<b>-5.946,14</b>	<b>0,00</b>	<b>0,00</b>	<b>0,00</b>	<b>-440,45</b>	<b>-5.505,69</b>
	2/0040001/00816	KT Außenanlage Aufbahrungskapelle	31.12.2000	12,5	33,0	-5.946,14				-440,45	-5.505,69
	<b>820000</b>	<b>Bauhof</b>				<b>-2.000,00</b>	<b>0,00</b>	<b>0,00</b>	<b>0,00</b>	<b>-250,00</b>	<b>-1.750,00</b>
	5/0150002/00803	KT Renault Kangoo AM-886HY	16.03.2018	7,0	10,0	-2.000,00				-250,00	-1.750,00
	<b>850000</b>	<b>Betriebe der Wasserversorgung</b>				<b>-372.918,50</b>	<b>0,00</b>	<b>80.318,60</b>	<b>0,00</b>	<b>-26.742,34</b>	<b>-426.494,76</b>
	3/0140002/00591	BA 06 Verbindungsleitung Haidershofen-Behamberg KT	03.10.2012	14,0	25,0	-76.436,75				-5.095,78	-71.340,97
	3/0140002/00592	BA 03 1997 KT	23.05.1998	1,0	25,0	-1.414,83				-707,42	-707,41
	3/0140002/00593	BA 04 Brunnen KT	01.07.2000	4,5	25,0	-795,96				-144,72	-651,24
	3/0140002/00594	BA 10 Schachnersiedlung Sanierung KT	13.10.2017	22,5	25,0	-28.432,03		26.550,00		-2.339,66	-52.642,37
	3/0140002/00620	BA 02 1994 KT	30.12.1996	0,0	25,0						
	3/0140002/00781	KT BA 02 1994	13.02.1995	0,0	25,0						
	3/0140002/00783	KT BA 03 1997	31.12.1996	1,0	25,0	-5.433,04				-2.716,52	-2.716,52
	3/0140002/00785	KT BA 04 Brunnen	30.09.2007	4,5	25,0	-4.421,70				-803,95	-3.617,75
	3/0140002/00788	KT BA 05 Hochbehälter Holz	01.01.2004	8,0	25,0	-26.628,48				-2.958,72	-23.669,76
	3/0140002/00793	KT BA 06 Verbindungsleitung Haidershofen-Behamberg	30.03.2012	14,0	25,0	-30.722,61				-2.048,17	-28.674,44
	3/0140002/00794	KT BA 07 Steinbach, Daxberg, Weixlgarten	31.12.2016	16,0	25,0	-32.343,12				-1.902,54	-30.440,58
	3/0140002/00796	KT BA 11 Hochbehälter Hoferkogel	31.03.2019	21,0	25,0	-9.354,78				-425,22	-8.929,56
	3/0460003/00590	BA 09 Sanierung Quelle KT	01.07.2014	18,5	25,0	-4.441,32				-227,76	-4.213,56
	3/0460003/00821	KT BA 09 Sanierung Quelle	29.06.2018	18,5	25,0	-15.493,88				-794,56	-14.699,32
	3/0460003/00848	KT St. Peter/Au WVA Kürnberg	27.02.2020	24,0	25,0	-137.000,00		53.768,60		-6.577,32	-184.191,28
	<b>851000</b>	<b>Betriebe der Abwasserbeseitigung</b>				<b>-864.035,87</b>	<b>0,00</b>	<b>0,00</b>	<b>0,00</b>	<b>-53.835,65</b>	<b>-810.200,22</b>
	3/0440001/00795	KT Katastar Kanal	06.10.2010	6,0	10,0	-1.943,90				-277,70	-1.666,20
	3/0450001/00621	BA 02 Poststr.Heuberg,Huberberg.Teile Wachtberg KT	31.12.1994	13,0	40,0	-145.812,98				-10.415,21	-135.397,77
	3/0450001/00622	BA 03 Ramingdorf, Raikasiedlung...KT	30.06.2002	17,0	40,0	-22.986,50				-1.277,03	-21.709,47
	3/0450001/00623	BA 06 Putzsiedlung-Wieserstraße KT	31.12.2005	19,0	40,0	-1.684,06				-84,20	-1.599,86
	3/0450001/00624	BA 07 Sachsenhofer, Gratzl KT	30.09.2007	22,0	40,0	-1.275,69				-55,46	-1.220,23
	3/0450001/00655	BA 30 Schachnersiedlung Sanierung KT	13.10.2017	37,0	40,0	-28.734,50				-756,17	-27.978,33
	3/0450001/00656	BA 01 Ortsnetz Bhbg, KT	31.12.1988	9,0	40,0	-10.588,49				-1.058,85	-9.529,64
	3/0450001/00779	KT BA 01 Ortsnetz Bhbg, südliche Siedlungen, Teilbereich	24.11.1998	9,0	40,0	-83.493,02				-8.349,30	-75.143,72
	3/0450001/00782	KT BA 02 Poststr.Heuberg,Huberberg.Teile Wachtberg	31.12.1995	13,0	40,0	-194.465,53				-13.890,40	-180.575,13
	3/0450001/00784	KT BA 03 Ramingdorf, Raikasiedlung...	30.06.2002	17,0	40,0	-170.100,50				-9.450,03	-160.650,47
	3/0450001/00786	KT BA 04 Steinbach	06.06.2004	22,0	40,0	-74.676,28				-3.246,79	-71.429,49
	3/0450001/00787	KT BA 05 Voralpen-, Schedl-, Huberstraße	30.06.2004	23,0	40,0	-57.581,98				-2.399,25	-55.182,73
	3/0450001/00789	KT BA 06 Putzsiedlung-Wieserstraße	31.12.2005	19,0	40,0	-6.735,65				-336,78	-6.398,87
	3/0450001/00790	KT BA 07 Sachsenhofer, Gratzl	30.09.2007	22,0	40,0	-4.581,21				-199,18	-4.382,03
	3/0450001/00791	KT BA 08 Wachtberg West	31.12.2007	27,0	40,0	-25.249,00				-901,75	-24.347,25
	3/0450001/00792	KT BA 09 Wachtbergstraße und Holz	31.03.2012	29,0	40,0	-34.126,58				-1.137,55	-32.989,03

MVAG	Ansatz Konto	Bezeichnung	Inbetrieb- nahme	RND	ND	Buchwert 31.12.2019	Zugänge	Abgänge	Wertaufholung	Abschreibung/ Wertmind.	Buchwert 31.12.2020
	<b>853600</b>	<b>Behamberg 33</b>				<b>0,00</b>	<b>0,00</b>	<b>358.428,87</b>	<b>0,00</b>	<b>0,00</b>	<b>-358.428,87</b>
	3/0060001/18855	KT Behamberg 33 - KIG 2020	04.08.2020	0,0	0,0			358.428,87			-358.428,87
<b>1313</b>	<b>Investitionszuschüsse von übrigen</b>					<b>-2.039.744,32</b>	<b>0,00</b>	<b>268.355,49</b>	<b>0,00</b>	<b>-113.692,11</b>	<b>-2.194.407,70</b>
	<b>163200</b>	<b>FF Wachtberg</b>				<b>-1.567,96</b>	<b>0,00</b>	<b>0,00</b>	<b>0,00</b>	<b>-184,47</b>	<b>-1.383,49</b>
	2/0240001/00811	KT Gasspürgerät Wachtberg	31.12.2018	7,5	10,0	-1.567,96				-184,47	-1.383,49
	<b>262000</b>	<b>Sportplätze</b>				<b>-5.520,00</b>	<b>0,00</b>	<b>50.000,00</b>	<b>0,00</b>	<b>0,00</b>	<b>-55.520,00</b>
	2/0040013/00487	KT ASV Behamberg-Haidershofen	21.12.2020	0,0	0,0			50.000,00			-50.000,00
	4/0290003/00002	KT ASV Beitrag Tore	26.02.2020	0,0	0,0	-5.520,00					-5.520,00
	<b>612000</b>	<b>Gemeindestraßen</b>				<b>-97.687,04</b>	<b>0,00</b>	<b>0,00</b>	<b>0,00</b>	<b>-15.130,30</b>	<b>-82.556,74</b>
	2/0040001/18945	Förderung Austrian Power Grip	30.10.2014	27,5	33,0	-12.240,15				-429,48	-11.810,67
	2/0040001/18946	Raiffeisenkasse Beitrag Brunnen	19.09.2007	20,5	33,0	-3.257,58				-151,52	-3.106,06
	2/0040001/18947	Interessentenbeitrag 2009	10.11.2009	22,5	33,0	-2.734,77				-116,37	-2.618,40
	2/0040001/18948	Interessentenbeitrag 2016	31.12.2016	29,5	33,0	-5.545,45				-181,82	-5.363,63
	2/0040001/18950	Interessentenbeitrag 2005	31.12.2005	18,5	33,0	-11.007,81				-564,50	-10.443,31
	2/0040001/18952	Interessentenbeitrag 2004	31.12.2004	17,5	33,0	-4.578,85				-247,51	-4.331,34
	2/0040001/18953	Interessentenbeitrag 2001	31.12.2001	14,5	33,0	-820,02				-52,90	-767,12
	2/0040001/18954	Interessentenbeitrag 2000	31.12.2000	13,5	33,0	-7.695,90				-530,75	-7.165,15
	2/0040001/18955	Interessentenbeitrag 1997	31.12.1997	10,5	33,0	-2.955,07				-256,96	-2.698,11
	2/0040001/18956	Interessentenbeitrag 1996	31.12.1996	9,5	33,0	-2.463,27				-234,60	-2.228,67
	2/0040001/18958	Interessentenbeitrag 1994	31.12.1994	7,5	33,0	-5.703,42				-670,99	-5.032,43
	2/0040001/18959	Interessentenbeitrag 1993	31.12.1993	6,5	33,0	-8.379,26				-1.117,23	-7.262,03
	2/0040001/18960	Interessentenbeitrag 1992	31.12.1992	5,5	33,0	-325,65				-50,10	-275,55
	2/0040001/18961	Interessentenbeitrag 1991	31.12.1991	4,5	33,0	-1.615,33				-293,70	-1.321,63
	2/0040001/18962	Interessentenbeitrag 1990	31.12.1990	3,5	33,0	-5.373,14				-1.194,03	-4.179,11
	2/0040001/18963	Interessentenbeitrag 1989	31.12.1989	2,5	33,0	-1.734,24				-495,50	-1.238,74
	2/0040001/18964	Interessentenbeitrag 1988	31.12.1988	1,5	33,0	-11.042,42				-4.416,97	-6.625,45
	2/0040001/18965	Interessentenbeitrag 1987	31.12.1987	0,5	33,0	-5.860,32				-3.906,88	-1.953,44
	2/0040001/18969	Interessentenbeitrag 2015	03.04.2015	28,0	33,0	-862,29				-29,73	-832,56
	2/0070002/18856	KT Pretschsiedlung Richtung Weistrach	31.12.2018	17,5	20,0	-3.492,10				-188,76	-3.303,34
	<b>710000</b>	<b>Land- und Forstwirtschaftl. Wegebau</b>				<b>-167.727,27</b>	<b>0,00</b>	<b>0,00</b>	<b>0,00</b>	<b>-6.212,12</b>	<b>-161.515,15</b>
	2/0040001/18996	Entschädigung RAG-Seismik	24.01.2013	26,0	33,0	-167.727,27				-6.212,12	-161.515,15
	<b>850000</b>	<b>Betriebe der Wasserversorgung</b>				<b>-375.851,34</b>	<b>0,00</b>	<b>151.311,23</b>	<b>0,00</b>	<b>-25.827,02</b>	<b>-501.335,55</b>
	3/0460003/00804	KT Anschlussgebühren 2018	31.12.2018	22,5	25,0	-32.456,84				-1.381,14	-31.075,70
	3/0460003/00805	KT Anschlussgebühren 2017	31.12.2017	21,5	25,0	-62.183,36				-2.763,70	-59.419,66
	3/0460003/00822	KT Anschlussgebühren 2006	31.12.2006	10,5	25,0	-2.760,00				-240,00	-2.520,00
	3/0460003/00823	KT Anschlussgebühren 2007	31.12.2007	11,5	25,0	-8.000,00				-640,00	-7.360,00

MVAG	Ansatz Konto	Bezeichnung	Inbetrieb- nahme	RND	ND	Buchwert 31.12.2019	Zugänge	Abgänge	Wertaufholung	Abschreibung/ Wertmind.	Buchwert 31.12.2020
	3/0460003/00824	KT Anschlussgebühren 2008	31.12.2008	12,5	25,0	-1.620,00				-120,00	-1.500,00
	3/0460003/00825	KT Anschlussgebühren 2009	31.12.2009	13,5	25,0	-13.920,00				-960,00	-12.960,00
	3/0460003/00826	KT Anschlussgebühren 2010	31.12.2010	14,5	25,0	-8.680,00				-560,00	-8.120,00
	3/0460003/00827	KT Anschlussgebühren 2011	31.12.2011	15,5	25,0	-9.215,73				-558,53	-8.657,20
	3/0460003/00828	KT Anschlussgebühren 2012	31.12.2012	16,5	25,0	-14.130,18				-807,44	-13.322,74
	3/0460003/00829	KT Anschlussgebühren 2013	31.12.2013	17,5	25,0	-31.584,57				-1.707,27	-29.877,30
	3/0460003/00830	KT Anschlussgebühren 2014	31.12.2014	18,5	25,0	-43.585,26				-2.235,14	-41.350,12
	3/0460003/00831	KT Anschlussgebühren 2015	31.12.2015	19,5	25,0	-23.998,99				-1.170,68	-22.828,31
	3/0460003/00832	KT Anschlussgebühren 2016	31.12.2016	20,5	25,0	-30.585,19				-1.422,57	-29.162,62
	3/0460003/00833	KT Anschlussgebühren 2005	31.12.2005	9,5	25,0	-8.820,00				-840,00	-7.980,00
	3/0460003/00834	KT Anschlussgebühren 2004	31.12.2004	8,5	25,0	-1.900,00				-200,00	-1.700,00
	3/0460003/00835	KT Anschlussgebühren 2003	31.12.2003	7,5	25,0	-2.706,16				-318,37	-2.387,79
	3/0460003/00836	KT Anschlussgebühren 2002	31.12.2002	6,5	25,0	-6.575,58				-876,74	-5.698,84
	3/0460003/00837	KT Anschlussgebühren 2001	31.12.2001	5,5	25,0	-142,28				-21,89	-120,39
	3/0460003/00838	KT Anschlussgebühren 2000	31.12.2000	4,5	25,0	-1.337,24				-243,13	-1.094,11
	3/0460003/00839	KT Anschlussgebühren 1999	31.12.1999	3,5	25,0	-2.668,61				-593,02	-2.075,59
	3/0460003/00840	KT Anschlussgebühren 1998	31.12.1998	2,5	25,0	-976,73				-279,07	-697,66
	3/0460003/00841	KT Anschlussgebühren 1996	31.12.1996	0,5	25,0	-1.831,36				-1.220,91	-610,45
	3/0460003/00842	KT Anschlussgebühren 1997	31.12.1997	1,5	25,0	-1.220,91				-488,36	-732,55
	3/0460003/00843	KT Anschlussgebühren 1995	31.12.1995	0,0	25,0	-418,59				-418,59	
	3/0460003/00847	KT Anschlussgebühren 2019	31.12.2019	23,5	25,0	-64.533,76				-2.634,03	-61.899,73
	3/0460003/00849	KT Wasseranschlussgebühren 2020	01.01.2020	32,0	33,0			146.205,08		-3.049,07	-143.156,01
	3/0460003/00851	KT Wasserschieber 2020	31.12.2020	32,5	33,0			5.106,15		-77,37	-5.028,78
	<b>851000</b>	<b>Betriebe der Abwasserbeseitigung</b>				<b>-1.377.193,34</b>	<b>0,00</b>	<b>52.347,26</b>	<b>0,00</b>	<b>-65.470,18</b>	<b>-1.364.070,42</b>
	3/0450001/00806	KT Anschlussabg. 2006	31.12.2006	25,5	40,0	-30.342,37				-1.145,00	-29.197,37
	3/0450001/00844	KT Anschlussabg. 2007	31.12.2007	26,5	40,0	-29.862,05				-1.085,89	-28.776,16
	3/0450001/00845	KT Anschlussabg. 2008	31.12.2008	27,5	40,0	-59.540,20				-2.089,13	-57.451,07
	3/0450001/00846	KT Anschlussabg. 2009	31.12.2009	28,5	40,0	-69.073,23				-2.341,47	-66.731,76
	3/0450001/00847	KT Anschlussabg. 2010	31.12.2010	29,5	40,0	-17.578,53				-576,35	-17.002,18
	3/0450001/00848	KT Anschlussabg. 2011	31.12.2011	30,5	40,0	-39.711,81				-1.260,69	-38.451,12
	3/0450001/00849	KT Anschlussabg. 2012	31.12.2012	31,5	40,0	-38.465,69				-1.183,56	-37.282,13
	3/0450001/00850	KT Anschlussabg. 2013	31.12.2013	32,5	40,0	-55.098,77				-1.644,74	-53.454,03
	3/0450001/00851	KT Anschlussabg. 2014	31.12.2014	33,5	40,0	-75.934,06				-2.200,99	-73.733,07
	3/0450001/00852	KT Anschlussabg. 2015	31.12.2015	34,5	40,0	-34.867,34				-982,18	-33.885,16
	3/0450001/00853	KT Anschlussabg. 2016	31.12.2016	35,5	40,0	-42.249,09				-1.157,51	-41.091,58
	3/0450001/00854	KT Anschlussabg. 2017	31.12.2017	36,5	40,0	-100.769,93				-2.687,20	-98.082,73
	3/0450001/00855	KT Anschlussabg. 2018	31.12.2018	37,5	40,0	-52.835,70				-1.372,36	-51.463,34
	3/0450001/00856	KT Anschlussabg. 2005	31.12.2005	24,5	40,0	-15.315,24				-600,60	-14.714,64

MVAG	Ansatz Konto	Bezeichnung	Inbetrieb- nahme	RND	ND	Buchwert 31.12.2019	Zugänge	Abgänge	Wertaufholung	Abschreibung/ Wertmind.	Buchwert 31.12.2020
	3/0450001/00857	KT Anschlussabg. 2004	31.12.2004	23,5	40,0	-31.918,94				-1.302,81	-30.616,13
	3/0450001/00858	KT Anschlussabg. 2003	31.12.2003	22,5	40,0	-61.209,49				-2.604,66	-58.604,83
	3/0450001/00859	KT Anschlussabg. 2002	31.12.2002	21,5	40,0	-59.115,76				-2.627,37	-56.488,39
	3/0450001/00860	KT Anschlussabg. 2001	31.12.2001	20,5	40,0	-18.114,43				-842,53	-17.271,90
	3/0450001/00861	KT Anschlussabg. 2000	31.12.2000	19,5	40,0	-18.561,28				-905,43	-17.655,85
	3/0450001/00862	KT Anschlussabg. 1999	31.12.1999	18,5	40,0	-52.242,55				-2.679,11	-49.563,44
	3/0450001/00863	KT Anschlussabg. 1998	31.12.1998	17,5	40,0	-21.589,75				-1.167,01	-20.422,74
	3/0450001/00864	KT Anschlussabg. 1997	31.12.1997	16,5	40,0	-27.826,52				-1.590,09	-26.236,43
	3/0450001/00865	KT Anschlussabg. 1996	31.12.1996	15,5	40,0	-51.102,00				-3.097,09	-48.004,91
	3/0450001/00866	KT Anschlussabg. 1995	31.12.1995	14,5	40,0	-43.050,40				-2.777,45	-40.272,95
	3/0450001/00867	KT Anschlussabg. 1994	31.12.1994	13,5	40,0	-35.991,11				-2.482,15	-33.508,96
	3/0450001/00868	KT Anschlussabg. 1993	31.12.1993	12,5	40,0	-31.253,65				-2.315,09	-28.938,56
	3/0450001/00869	KT Anschlussabg. 1992	31.12.1992	11,5	40,0	-25.427,43				-2.034,19	-23.393,24
	3/0450001/00870	KT Anschlussabg. 1991	31.12.1991	10,5	40,0	-100.044,11				-8.699,49	-91.344,62
	3/0450001/00871	KT Anschlussabg. 1990	31.12.1990	9,5	40,0	-28.752,62				-2.738,34	-26.014,28
	3/0450001/00872	KT Anschlussabg. 1989	31.12.1989	8,5	40,0	-23.261,03				-2.448,53	-20.812,50
	3/0450001/00873	KT Anschlussabg. 1988	31.12.1988	7,5	40,0	-22.993,05				-2.705,06	-20.287,99
	3/0450001/00874	KT Anschlussabg. 2019	31.12.2019	38,5	40,0	-63.095,21				-1.597,35	-61.497,86
	3/0450001/00875	KT Kanalanschlussabgabe 2020	01.01.2020	49,0	50,0			52.347,26		-528,76	-51.818,50
	<b>853100</b>	<b>Behamberg 31</b>				<b>-14.197,37</b>	<b>0,00</b>	<b>0,00</b>	<b>0,00</b>	<b>-645,34</b>	<b>-13.552,03</b>
	3/0020001/00780	KT Gemeindegasthaus Bhbg 31 Generalsanierung 1992	24.06.1992	21,0	50,0	-14.197,37				-645,34	-13.552,03
	<b>859000</b>	<b>Lichtwellenleiter</b>				<b>0,00</b>	<b>0,00</b>	<b>14.697,00</b>	<b>0,00</b>	<b>-222,68</b>	<b>-14.474,32</b>
	3/0330003/00778	KT LWL Schachensiedlung	15.12.2020	32,5	33,0			14.697,00		-222,68	-14.474,32
		<b>Gesamtsumme</b>				<b>-5.306.540,69</b>	<b>0,00</b>	<b>1.501.820,35</b>	<b>0,00</b>	<b>-273.414,22</b>	<b>-6.534.946,82</b>





Liste der nicht bewerteten Kulturgüter (Anlage 6h)



---

---

<b>Art</b>	<b>Bezeichnung</b>	<b>Standort</b>	<b>Anzahl (bei Sammlungen)</b>
------------	--------------------	-----------------	--------------------------------



Leasingspiegel (Anlage 6i)



## Finanzierungsleasing

Ansatz- oder Projektbezeichnung	Anschaffungskosten	Buchwert 31.12.2019	Buchwert 31.12.2020	Summe ausstehender Mindestleasing- zahlungen	Restlaufzeit in Jahren
<b>Summe</b>	<b>0,00</b>	<b>0,00</b>	<b>0,00</b>	<b>0,00</b>	

## Wirtschaftliche Unternehmungen, Betriebe, betriebsähnliche Einrichtungen gem. § 1 Abs. 2

<b>Summe</b>	<b>0,00</b>	<b>0,00</b>	<b>0,00</b>	<b>0,00</b>
--------------	-------------	-------------	-------------	-------------

## Operating Leasing

Ansatz- oder Projektbezeichnung	Grundmietzeit in Jahren	Gesamtkosten	Einmalkautiion	Leasingentgelt (ohne laufender Kautiion)	Laufende Kautiion	Restlaufzeit in Jahren	Kumulierte Restzahlungen
Leasing Kopierer Gde	6,00	11.066,00		2.068,44		3	6.205,32
<b>Summe</b>		<b>11.066,00</b>	<b>0,00</b>	<b>2.068,44</b>	<b>0,00</b>		<b>6.205,32</b>

## Wirtschaftliche Unternehmungen, Betriebe, betriebsähnliche Einrichtungen gem. § 1 Abs. 2

<b>Summe</b>		<b>0,00</b>	<b>0,00</b>	<b>0,00</b>	<b>0,00</b>		<b>0,00</b>
--------------	--	-------------	-------------	-------------	-------------	--	-------------





Nachweis über unmittelbare Beteiligungen  
der Gebietskörperschaft (Anlage 6j)



**Orts- und Infrastrukturentwicklungs KG**

Name der Einheit	Orts- und Infrastrukturentwicklungs KG
Firmenbuch-Nr.	378136h
Beteiligungsart	Verbunden
Stamm-/Grundkapital	0,00
Anteil der Gebietskörperschaft in %	100,00
Buchwert der Beteiligung(t)	0,00
Geschäftsjahr	
Eigenkapital / geschätztes Nettovermögen 31.12.2019	0,00
Eigenkapital / geschätztes Nettovermögen 31.12.2020	0,00
Bilanzsumme	0,00
Finanzverbindlichkeiten	0,00
Jahresüberschuss/Jahresfehlbetrag	0,00
Gewinnausschüttungen an die Gebietskörperschaft	0,00
Klassifikation gem. ESVG	Gemeinden (inkl. Gemeindeverbände, Gemeindefonds, außerbudgetäre Gemeindeeinheiten)
Konzernabschluss	Nein



Nachweis über mittelbare Beteiligungen  
der Gebietskörperschaft (Anlage 6k)









Nachweis über aktive Finanzinstrumente (Anlage 6m)



Kategorie	Buchwert Stand 31.12.2020	Wechselkurs- differenzen	beizulegender Zeitwert	durchschn. Nominal- verzinsung in %	durchschnittliche Rendite in %	durchschnittliche RLZ in Jahren
<b>bis zur Endfälligkeit gehalten</b>	<b>0,00</b>					
in heimischer Währung	0,00					
in fremder Währung	0,00					
<b>zur Veräußerung verfügbar</b>	<b>0,00</b>					
in heimischer Währung	0,00					
in fremder Währung	0,00					
<b>Partizipations- und Hybridkapital</b>	<b>0,00</b>					
Partizipationskapital	0,00					
Hybridkapital	0,00					
<b>Summe</b>	<b>0,00</b>					



Einzelnachweis über aktive Finanzinstrumente (Anlage 6n)



Wertpapierbezeichnung	Währung	Stand bei Anschaffung in Euro	Buchwert 31.12.2019 in Euro	Zugang in Euro	Abgang in Euro	Buchwert 31.12.2020 in Euro	Wechsel- kurs bei Anschaffung	Wechsel- kurs 31.12.2019	Wechsel- kurs 31.12.2020	Buchwert bei Anschaffung in Fremdwährung	Buchwert 31.12.2019 in Fremdwährung	Stand 31.12.2020 in Fremdwährung
<b>bis zur Endfälligkeit gehalten</b>		0,00	0,00	0,00	0,00	0,00						
<b>in heimischer Währung</b>		0,00	0,00	0,00	0,00	0,00						
<b>in fremder Währung</b>		0,00	0,00	0,00	0,00	0,00						
<b>zur Veräußerung verfügbar</b>		0,00	0,00	0,00	0,00	0,00						
<b>in heimischer Währung</b>		0,00	0,00	0,00	0,00	0,00						
<b>in fremder Währung</b>		0,00	0,00	0,00	0,00	0,00						
<b>Partizipations- und Hybridkapital</b>		0,00	0,00	0,00	0,00	0,00						
<b>Partizipationskapital</b>		0,00	0,00	0,00	0,00	0,00						
<b>Hybridkapital</b>		0,00	0,00	0,00	0,00	0,00						
<b>Summe</b>		0,00	0,00	0,00	0,00	0,00						





Rückstellungsspiegel (Anlage 6q)



Rückstellung	Stand 31.12.2019	Dotierungen (+)	Verbrauch (-)	Auflösung (-)	Stand 31.12.2020
<b>Kurzfristig</b>	<b>0,00</b>	<b>0,00</b>	<b>0,00</b>	<b>0,00</b>	<b>0,00</b>
Rückstellungen für Prozesskosten					
Rückstellungen für nicht konsumierte Urlaube					
Rückstellungen für ausstehende Rechnungen					
Sonstige kurzfristige Rückstellungen					
<b>Langfristig</b>	<b>77.019,75</b>	<b>9.060,01</b>	<b>0,00</b>	<b>781,90</b>	<b>85.297,86</b>
Rückstellungen für Abfertigungen					
Rückstellungen für Jubiläumszuwendungen	77.019,75	9.060,01		781,90	85.297,86
Rückstellungen für Haftungen					
Rückstellungen für Sanierung von Altlasten					
Rückstellungen für Pensionen (Säule I)					
Sonstige langfristige Rückstellungen					
<b>Gesamtsumme</b>	<b>77.019,75</b>	<b>9.060,01</b>	<b>0,00</b>	<b>781,90</b>	<b>85.297,86</b>



Haftungsnachweis (Anlage 6r)



## Teil A - Haftungspositionen relevant iSd Art. 15a Vereinbarung HOG

Bezeichnung der/des Haftungsnehmerin/s oder einer Gruppe gleichartiger Haftungen	Haftungsrahmen	Stand 31.12.2019	Zugänge (+)	Abgänge (-)	Stand 31.12.2020	davon Umklassifizierungen
<b>Untergruppe 1 - Haftungen für Kredit- und Finanzinstitute</b>						
Mittelschule Haidershofen - Generalsanierung Mittelschule HS	2.000.000,00	1.004.960,94	0,00	101.941,53	903.019,41	
Mittelschule Haidershofen - Generalsanierung Mittelschule HS	190.000,00	110.835,23	0,00	9.527,17	101.308,06	
Orts- und Infrastrukturentwicklungs KG Gemeinde Behamberg - Volksschule	350.000,00	209.999,96	0,00	23.333,34	186.666,62	
Orts- und Infrastrukturentwicklungs KG Gemeinde Behamberg - Bauhof	350.000,00	221.666,63	0,00	23.333,34	198.333,29	
Orts- und Infrastrukturentwicklungs KG Gemeinde Behamberg - Amtshaus	100.000,00	73.332,36	0,00	6.666,66	66.665,70	
Orts- und Infrastrukturentwicklungs KG Gemeinde Behamberg - Amtshaus	300.000,00	289.655,17	0,00	20.689,66	268.965,51	
Reinhalteverband Steyr und Umgebung - Reinhalteverband Steyr	1.243.604,10	410.054,58	0,00	48.615,95	361.438,63	
<b>Zwischensumme - Untergruppe 1</b>	<b>4.533.604,10</b>	<b>2.320.504,87</b>	<b>0,00</b>	<b>234.107,65</b>	<b>2.086.397,22</b>	
<b>Untergruppe 2 - Grundbücherlich besicherte Haftungen von Wohnbau-Darlehen</b>						
<b>Zwischensumme - Untergruppe 2</b>	<b>0,00</b>	<b>0,00</b>	<b>0,00</b>	<b>0,00</b>	<b>0,00</b>	
<b>Untergruppe 3 - Sonstige Wirtschaftshaftungen</b>						
<b>Zwischensumme - Untergruppe 3</b>	<b>0,00</b>	<b>0,00</b>	<b>0,00</b>	<b>0,00</b>	<b>0,00</b>	
<b>Summe A</b>	<b>4.533.604,10</b>	<b>2.320.504,87</b>	<b>0,00</b>	<b>234.107,65</b>	<b>2.086.397,22</b>	
<b>Haftung der staatlichen, außerbudgetären Einheiten gem. ESVG iSd Art. 15a Vereinbarung HOG</b>						
<b>Untergruppe 1 - Haftungen für Kredit- und Finanzinstitute</b>						
<b>Zwischensumme - Untergruppe 1</b>	<b>0,00</b>	<b>0,00</b>	<b>0,00</b>	<b>0,00</b>	<b>0,00</b>	
<b>Untergruppe 2 - Grundbücherlich besicherte Haftungen von Wohnbau-Darlehen</b>						
<b>Zwischensumme - Untergruppe 2</b>	<b>0,00</b>	<b>0,00</b>	<b>0,00</b>	<b>0,00</b>	<b>0,00</b>	
<b>Untergruppe 3 - Sonstige Wirtschaftshaftungen</b>						
<b>Zwischensumme - Untergruppe 3</b>	<b>0,00</b>	<b>0,00</b>	<b>0,00</b>	<b>0,00</b>	<b>0,00</b>	
<b>Summe B</b>	<b>0,00</b>	<b>0,00</b>	<b>0,00</b>	<b>0,00</b>	<b>0,00</b>	
<b>Gesamtsumme</b>	<b>4.533.604,10</b>	<b>2.320.504,87</b>	<b>0,00</b>	<b>234.107,65</b>	<b>2.086.397,22</b>	

## Teil B - Haftungspositionen nicht relevant iSd Art. 15a Vereinbarung HOG

Bezeichnung der/des Haftungsnehmerin/s oder einer Gruppe gleichartiger Haftungen	Haftungsrahmen	Stand 31.12.2019	Zugänge (+)	Abgänge (-)	Stand 31.12.2020	davon Umklassifizierungen
<b>Untergruppe 1 - Haftungen für Kredit- und Finanzinstitute</b>						
Zwischensumme - Untergruppe 1	0,00	0,00	0,00	0,00	0,00	
<b>Untergruppe 2 - Grundbücherlich besicherte Haftungen von Wohnbau-Darlehen</b>						
Zwischensumme - Untergruppe 2	0,00	0,00	0,00	0,00	0,00	
<b>Untergruppe 3 - Sonstige Wirtschaftshaftungen</b>						
Zwischensumme - Untergruppe 3	0,00	0,00	0,00	0,00	0,00	
<b>Gesamtsumme</b>	<b>0,00</b>	<b>0,00</b>	<b>0,00</b>	<b>0,00</b>	<b>0,00</b>	



Einzelnachweis über die nicht voranschlagswirksame Gebarung  
gemäß § 12 (Anlage 6t)



Konto	Kontenbezeichnung	Stand 31.12.2019	Umsatz Soll	Umsatz Haben	Stand 31.12.2020
<b>Veränderung der nicht voranschlagswirksamen Forderungen</b>					
270000	Ust-Vorsteuer	-3.481,61	181.780,75	182.364,45	-2.897,91
270010	Vorsteuer innerg. Erwerb	0,00	62,04	0,00	-62,04
271000	Finanzamt Guthaben	23.302,07	63.046,59	73.923,85	34.179,33
279000	Diverse Vorschuesse	129,53	6.687,42	6.897,08	339,19
279500	Vorschüsse Versicherungsschäden	1.545,58	18.811,67	22.156,75	4.890,66
287777	Kassenbestandsveränderungen	0,00	258.800,00	258.800,00	0,00
	<b>Summe</b>	<b>21.495,57</b>	<b>529.188,47</b>	<b>544.142,13</b>	<b>36.449,23</b>
<b>Veränderung der nicht voranschlagswirksamen Verbindlichkeiten</b>					
360000	Ust-Mehrwertsteuer	-5.229,41	124.734,41	138.207,20	-18.702,20
360010	Umsatzsteuer innerg. Erwerb	0,00	0,00	62,04	-62,04
361000	Bundesgebühren	1.077,20	5.943,90	6.140,20	880,90
362000	Lohnsteuer	4.625,26	50.731,41	51.325,58	4.031,09
362100	Bva - Beiträge	350,29	175.778,29	176.128,58	0,00
362190	Bürgermeister-Pensionsbeitrag	13.359,24	13.599,76	13.359,24	13.599,76
362300	Gebietskrankenkasse	3.784,51	53.238,44	53.755,19	3.267,76
362400	Finanzamt Dgb	1.652,86	21.134,06	21.320,98	1.465,94
363000	Hafrücklässe	0,00	7.446,40	7.446,40	0,00
369000	Essen auf Räder	-164,40	61.088,30	62.019,90	-1.096,00
369100	Viehverkaufsscheine Verkauf	24,15	12,15	15,00	21,30
369200	Kautions Musikschule Schlüssel	360,00	15,00	15,00	360,00
369300	Diverse Verwahrgelder	0,00	6.394,41	1.954,41	4.440,00
369400	Jagdrecht	-0,89	10.000,00	5.002,06	4.997,05
369500	Gemeindegutscheine Verkauf	0,00	15.125,00	13.080,00	2.045,00
369600	Bücher auf Kommission	60,45	0,00	60,45	0,00
369700	Anträge Reisepässe	0,00	6.204,30	6.204,30	0,00
369800	Anträge Personalausweis	0,00	307,50	307,50	0,00
379000	Finanzamt Zahllast	0,00	30.350,30	29.601,43	748,87
379099	Auszahlung der Bezüge	820,24	606.379,16	607.199,40	0,00
	<b>Summe</b>	<b>20.719,50</b>	<b>1.188.482,79</b>	<b>1.193.204,86</b>	<b>15.997,43</b>



Personaldaten iSd ÖStp (Anlage 4)



Gruppe 1 - gesamt	Dienstverhältnis zu Gemeinde, dienstleistend in einer Dienststelle, bezahlt aus dem Budget		Personalaufwendungen, Aktive, betriebsmäßige Darstellung exklusive Ausgliederungen				
	Köpfe	VBÄ	davon melden Gemeinden optional				gesamt
Bezüge (L und G: Unterklasse 50-55)			Nebengebühren (L und G: Gruppen 564-569)	Dienstgeberbeiträge (L und G: Unterklasse 58)	Weitere Aufwendungen	Kontenklasse 5	
BeamtInnen							
Vertragsbedienstete	26,0	18,3					
KV-Bedienstete (Kollektivvertrag)							
Summe	26,0	18,3					
<b>darunter (Teilmengen der Gruppe 1)</b>							
MusikschullehrerInnen							
KindergärtnerInnen und							
Bedienstete nicht-ausgliederter Krankenanstalten							
<b>Gruppe 1a - Ausbildungsverhältnisse (insb. Lehrlinge)</b>							

Gruppe 2 - gesamt	Dienstverhältnis zur Gemeinde, dienstleistend bei sonstigem Rechtsträger, bezahlt aus dem Budget		Personalaufwendungen, Aktive, Ausgliederter				
	Köpfe	VBÄ	davon melden Gemeinden optional				gesamt
Bezüge (L und G: Unterklasse 50-55)			Nebengebühren (L und G: Gruppen 564-569)	Dienstgeberbeiträge (L und G: Unterklasse 58)	Weitere Aufwendungen	Kontenklasse 5	
BeamtInnen							
Vertragsbedienstete							
Summe	0,0	0,0					

BeamtInnen-PensionistInnen zum 31.12.2020			
	Anzahl	Ø-Pensionshöhe /Mt. <sup>1)</sup>	
RuhegenussbezieherInnen			
Hinterbliebene <sup>2)</sup>			
<b>Neue RuhegenussbezieherInnen im Bezugsjahr 2020</b>			
	Anzahl	Ø-Pensionsantrittsalter	Ø-Pensionshöhe /Mt. <sup>1)</sup>
Alterspension <sup>3)</sup>			
Dienstunfähigkeit <sup>4)</sup>			
vorzeitige Pensionierung mit Abschlag <sup>5)</sup>			
vorzeitige Pensionierung ohne Abschlag <sup>6)</sup>			
Pensionierungen gesamt	0,0	0,0	0,0
1) Durchschnittspension im Dezember laut Personalstatistik-Festlegungen ohne Sonderzahlungen, ohne Pflegegeld und ohne sonstige Transferleistungen; brutto 2) Witwen-, Witwer-, Waisenversorgungsbezüge und vergleichbare Leistungen 3) Ruhebezüge aufgrund einer Ruhestandsversetzung durch Erklärung iSd § 15 iVm § 236c Abs. 1 BDG 1979, eines Übertritts in den Ruhestand oder einer vergleichbaren Regelung 4) Ruhebezüge aufgrund einer Ruhestandsversetzung wegen dauernder Dienstunfähigkeit 5) Ruhebezüge aufgrund einer Ruhestandsversetzung vor dem Mindestalter für eine Ruhestandsversetzung durch Erklärung iSd Z 3, die eine Minderung der Bemessungsgrundlage bewirkt (z.B. § 207n BDG 1979) 6) Ruhebezüge aufgrund einer Ruhestandsversetzung vor dem Mindestalter für eine Ruhestandsversetzung durch Erklärung iSd Z 3, die keine Minderung der Bemessungsgrundlage bewirkt (z.B. § 207n BDG 1979)			
<b>Pensionsausgaben für das Bezugsjahr 2020</b>			
Summe	6.056,72		



Dienstpostenplan



Stichtag: 31.12.2020

Druckdatum: 02.03.2021 Seite 1 von 1

Dienstpostenart: Von 1 bis 99  
Dienstnehmer:

**Gemeinde Behamberg**

Selektion:

ÖSTAT Nr.: 30506  
GEMEINDE BEHAMBERG  
Behamberg 30  
4441 Behamberg

**Vertragsbedienstete**

	Bewertung NEU	Soll.Anz.	Soll.FTE	Ist.Anz.	Ist.FTE	Ansatz	Bezeichnung	Gruppe	Bemerkung
DZW 002 - Facharbeiter	Verwendungsgru	3	3,00	3	3,00				
				1	1,00	240100	Kindergarten Behamberg	05	
				1	1,00	850000	Wasserversorgung	05	
				1	1,00	851000	Abwasserbeseitigung	05	mit Bauhofleiterzulage
DZW 012 - Kindergartenhilfsdienst	Verwendungsgru	10	6,94	10	6,99				
				1	0,65	240100	Kindergarten Behamberg	03	Karenz
				4	2,86	240100	Kindergarten Behamberg	03	
				2	1,55	240200	Kindergarten Daxberg	03	
				1	0,64	240300	Kindergarten Ramingdorf	03	Pensionierung 30.11.2019
				2	1,29	240300	Kindergarten Ramingdorf	03	
DZW 015 - Hilfsdienst Allgemein mit Vorkenntnissen	Verwendungsgru	6	3,04	6	3,65				
				1	0,50	10000	Allgemeine Verwaltung	02	
				3	1,50	211000	Volksschulen	02	
				1	0,65	240300	Kindergarten Ramingdorf	02	
				1	1,00	820000	Bauhof	04	
DZW 016 - Schulwart	Leistungsgruppe	1	0,65	2	0,88				
				1	0,23	211000	Volksschulen	02	
				1	0,65	211000	Volksschulen	03	
DZW 016 - Schulwart	Verwendungsgru	1	0,40	1	0,40	211000	Volksschulen	02	
DZW 056 - Gehobener Verwaltungsdienst	Funktionsgruppe	1	1,00	1	1,00	10000	Allgemeine Verwaltung	07	mit Personalzulage
DZW 069 - Rechnungsfachdienst	Leistungsgruppe	1	0,75	1	0,75	10000	Allgemeine Verwaltung	06	
DZW 071 - Verwaltungsfachdienst	Verwendungsgru	3	2,88	3	2,88	10000	Allgemeine Verwaltung	05	
<b>Summe</b>		<b>26</b>	<b>18,66</b>	<b>27</b>	<b>19,55</b>				
<b>Gesamtsumme</b>		<b>26</b>	<b>18,66</b>	<b>27</b>	<b>19,55</b>				



Nachweis über Personalaufwand VRV2015



Gruppe	Abschnitt	Ansatz	Beamte der Verwaltung 500000 - 500999	Vertragsbedienstete I 510000 - 510999	Vertragsbedienstete II 511000 - 511999	Nebengebühren und Geldaushilfen 560000 - 569999	DGB für Finanzamt (FLAB) 580000 - 580999	Leistungen aus der Selbstträgerschaft 582000 - 582999	Pension und sonstige Ruhebezüge 760000 - 760999	Gesamtsumme
0	00	000000 Gewählte Gemeindeorgane						11.138,76	6.056,72	17.195,48
	01	010000 Zentralamt		195.474,00	13.283,05	2.117,40	6.598,34	44.793,84		262.266,63
		<b>Summe Gruppe 0</b>		<b>195.474,00</b>	<b>13.283,05</b>	<b>2.117,40</b>	<b>6.598,34</b>	<b>55.932,60</b>	<b>6.056,72</b>	<b>279.462,11</b>
2	21	211000 Volksschule			74.615,86	830,26	2.942,61	15.824,54		94.213,27
	24	240100 Kindergarten Behamberg			70.739,33	593,25	2.782,14	15.265,09		89.379,81
		240200 Kindergarten Daxberg			57.720,04	476,99	2.269,81	12.467,48		72.934,32
		240300 Kindergarten Ramingdorf			71.751,84	557,44	2.192,77	13.187,97		87.690,02
		240400 Kindergärten Nachmittagsbetreuung			12.536,48		488,88	2.689,31		15.714,67
		<b>Summe Gruppe 2</b>			<b>287.363,55</b>	<b>2.457,94</b>	<b>10.676,21</b>	<b>59.434,39</b>		<b>359.932,09</b>
5	51	510000 Medizinische Bereichversorgung	11.627,43			557,96	320,63			12.506,02
		<b>Summe Gruppe 5</b>	<b>11.627,43</b>			<b>557,96</b>	<b>320,63</b>			<b>12.506,02</b>
6	61	612000 Gemeindestraßen			12.815,57	1.562,00	560,72	3.019,70		17.957,99
		<b>Summe Gruppe 6</b>			<b>12.815,57</b>	<b>1.562,00</b>	<b>560,72</b>	<b>3.019,70</b>		<b>17.957,99</b>
8	81	813000 Abfallabfuhr			7.139,77	814,09	310,24	1.667,31		9.931,41
		814000 Straßenreinigung			4.176,04	3.288,89	291,00	1.573,54		9.329,47
		817000 Friedhöfe und Einsegnungshallen			6.372,10	1.445,45	304,98	1.649,68		9.772,21
	82	820000 Bauhof			8.237,37	702,26	348,80	1.900,85		11.189,28
	85	850000 Betriebe der Wasserversorgung			27.875,00	4.621,49	1.267,52	6.869,31		40.633,32
		851000 Betriebe der Abwasserbeseitigung			11.217,86	1.525,04	497,17	2.652,19		15.892,26
		853000 Betrieb f.Wohn- und Geschäftsgebäude			6.484,74	701,32	279,08	1.513,76		8.978,90
		<b>Summe Gruppe 8</b>			<b>71.502,88</b>	<b>13.098,54</b>	<b>3.298,79</b>	<b>17.826,64</b>		<b>105.726,85</b>
		<b>Summe gesamt</b>	<b>11.627,43</b>	<b>195.474,00</b>	<b>384.965,05</b>	<b>19.793,84</b>	<b>21.454,69</b>	<b>136.213,33</b>	<b>6.056,72</b>	<b>775.585,06</b>





Nachweis Vermögen mit abgeänderter Nutzungsdauer



Konto	Bezeichnung	Nutzungsdauer lt. VRV	Abweichende Nutzungsdauer	Begründung
2/0080002/00402	Flächenwidm.Plan 2019	0,0	0,0	I.t Empfehlung IVW3
2/0350004/00379	Straßenbeleuchtung 2013	10,0	15,0	lt. IVW 3 (analog Stmk.)
2/0350004/00557	Straßenbeleuchtung 2014	10,0	15,0	lt. IVW 3 (analog Stmk.)
2/0350004/00558	Straßenbeleuchtung 2015	10,0	15,0	lt. IVW 3 (analog Stmk.)
2/0350004/00559	Straßenbeleuchtung 2016	10,0	15,0	lt. IVW 3 (analog Stmk.)
2/0350004/00560	Straßenbeleuchtung 2017	10,0	15,0	lt. IVW 3 (analog Stmk.)
2/0350004/00561	Straßenbeleuchtung 2018	10,0	15,0	lt. IVW 3 (analog Stmk.)
2/0350004/00754	Straßenbeleuchtung 2011	10,0	15,0	lt. IVW 3 (analog Stmk.)
2/0350004/00755	Straßenbeleuchtung 2012	10,0	15,0	lt. IVW 3 (analog Stmk.)
2/0350004/00778	Straßenbeleuchtung 2019	10,0	15,0	lt. IVW 3 (analog Stmk.)
2/0350004/00780	Straßenbeleuchtung 2020	10,0	15,0	Empfehlung IVW3
2/0440001/00357	k5-EB	0,0	10,0	lt. Gemdat Kurs
2/0440001/00358	k5-Finanz	0,0	10,0	lt. Kitir Kur K5 EB
2/0440001/00364	Flächenwidm.Plan 2008	0,0	10,0	lt. Empfehlung IVW 3
2/0440001/00365	Flächenwidm.Plan 2009	0,0	10,0	lt. Empfehlung IVW 3
2/0440001/00366	Flächenwidm.Plan 2010	0,0	10,0	lt. Empfehlung IVW 3
2/0440001/00773	Software für digitale Amtstafel	0,0	10,0	lt. Gemdat-Kurs
2/0440001/00797	KT Flächenwidm.Plan 2010	0,0	10,0	lt. Empfehlung IVW 3
2/0440001/00798	Lohnprogramm - Rückstellungen	0,0	10,0	lt. Gemdat Kurs
2/0440001/00799	Föchenwidm.Plan 2019-2020	0,0	10,0	lt. Empfehlung IVW 3
3/0060001/00274	Gemeindegasthaus Bhhg 31 Zubau 1998	50,0	50,0	lt. Vermögenskatalog
3/0140002/00319	Erweiterungen 2010	33,0	25,0	lt. Empfehlung von IVW3
3/0140002/00593	BA 04 Brunnen KT	33,0	25,0	lt. Empfehlung IVW 3
3/0270001/00345	Notstromaggregat inkl. Autoanhänger AM 938IC	20,0	20,0	lt. VM-Kategorien Katalog
3/0440001/00335	Katastar Kanal	0,0	10,0	lt. Gemdat Kurs
3/0440001/00344	Katastar WVA	0,0	10,0	lt. Gemdat Kurs
3/0440001/00795	KT Katastar Kanal	0,0	10,0	lt. Gemdat Kurs
3/0450001/00333	BA 30 Schachnersiedlung Sanierung	50,0	40,0	lt. GR-Beschluss
3/0450001/00806	KT Anschlussabg. 2006	50,0	40,0	analog importierte Vermögenskonten
3/0450001/00844	KT Anschlussabg. 2007	50,0	40,0	analog importierte Vermögenskonten
3/0450001/00845	KT Anschlussabg. 2008	50,0	40,0	analog importierte Vermögenskonten
3/0450001/00846	KT Anschlussabg. 2009	50,0	40,0	analog importierte Vermögenskonten
3/0450001/00847	KT Anschlussabg. 2010	50,0	40,0	analog importierte Vermögenskonten
3/0450001/00848	KT Anschlussabg. 2011	50,0	40,0	analog importierte Vermögenskonten
3/0450001/00849	KT Anschlussabg. 2012	50,0	40,0	analog importierte Vermögenskonten
3/0450001/00850	KT Anschlussabg. 2013	50,0	40,0	analog importierte Vermögenskonten
3/0450001/00851	KT Anschlussabg. 2014	50,0	40,0	analog importierte Vermögenskonten
3/0450001/00852	KT Anschlussabg. 2015	50,0	40,0	analog importierte Vermögenskonten
3/0450001/00853	KT Anschlussabg. 2016	50,0	40,0	analog importierte Vermögenskonten
3/0450001/00854	KT Anschlussabg. 2017	50,0	40,0	analog importierte Vermögenskonten

Konto	Bezeichnung	Nutzungsdauer lt. VRV	Abweichende Nutzungsdauer	Begründung
3/0450001/00855	KT Anschlussabg. 2018	50,0	40,0	analog importierte Vermögenskonten
3/0450001/00856	KT Anschlussabg. 2005	50,0	40,0	analog importierte Vermögenskonten
3/0450001/00857	KT Anschlussabg. 2004	50,0	40,0	analog importierte Vermögenskonten
3/0450001/00858	KT Anschlussabg. 2003	50,0	40,0	analog importierte Vermögenskonten
3/0450001/00859	KT Anschlussabg. 2002	50,0	40,0	analog importierte Vermögenskonten
3/0450001/00860	KT Anschlussabg. 2001	50,0	40,0	analog importierte Vermögenskonten
3/0450001/00861	KT Anschlussabg. 2000	50,0	40,0	analog importierte Vermögenskonten
3/0450001/00862	KT Anschlussabg. 1999	50,0	40,0	analog importierte Vermögenskonten
3/0450001/00863	KT Anschlussabg. 1998	50,0	40,0	analog importierte Vermögenskonten
3/0450001/00864	KT Anschlussabg. 1997	50,0	40,0	analog importierte Vermögenskonten
3/0450001/00865	KT Anschlussabg. 1996	50,0	40,0	analog importierte Vermögenskonten
3/0450001/00866	KT Anschlussabg. 1995	50,0	40,0	analog importierte Vermögenskonten
3/0450001/00867	KT Anschlussabg. 1994	50,0	40,0	analog importierte Vermögenskonten
3/0450001/00868	KT Anschlussabg. 1993	50,0	40,0	analog importierte Vermögenskonten
3/0450001/00869	KT Anschlussabg. 1992	50,0	40,0	analog importierte Vermögenskonten
3/0450001/00870	KT Anschlussabg. 1991	50,0	40,0	analog importierte Vermögenskonten
3/0450001/00871	KT Anschlussabg. 1990	50,0	40,0	analog importierte Vermögenskonten
3/0450001/00872	KT Anschlussabg. 1989	50,0	40,0	analog importierte Vermögenskonten
3/0450001/00873	KT Anschlussabg. 1988	50,0	40,0	analog importierte Vermögenskonten
3/0460003/00576	Wasserleitung Kreisverkehr Wachtberg	33,0	25,0	Anpassung an Übernahme K5
3/0460003/00581	Neuerlegung Raming 1.Teil 2018	33,0	25,0	Anpassung an Übernahme K5
3/0460003/00585	BA 09 Sanierung Quelle	33,0	25,0	lt. Empfehlung IVW3
3/0460003/00770	Wasseranschlüsse Dorfmayr/Mayr Franz/Obergruber/Rohrweck	33,0	25,0	lt. GR-Beschluss erst ab 2020 auf 33 Jahre
3/0460003/00771	Neuerlegung Raming 2.Teil 2019	33,0	25,0	lt. GR-Beschluss noch bis Ende 2019
3/0460003/00804	KT Anschlussgebühren 2018	33,0	25,0	analog importierte Vermögenskonten
3/0460003/00805	KT Anschlussgebühren 2017	33,0	25,0	analog importierte Vermögenskonten
3/0460003/00821	KT BA 09 Sanierung Quelle	33,0	25,0	lt. Empfehlung IVW3
3/0460003/00822	KT Anschlussgebühren 2006	33,0	25,0	analog importierte Vermögenskonten
3/0460003/00823	KT Anschlussgebühren 2007	33,0	25,0	analog importierte Vermögenskonten
3/0460003/00824	KT Anschlussgebühren 2008	33,0	25,0	analog importierte Vermögenskonten
3/0460003/00825	KT Anschlussgebühren 2009	33,0	25,0	analog importierte Vermögenskonten
3/0460003/00826	KT Anschlussgebühren 2010	33,0	25,0	analog importierte Vermögenskonten
3/0460003/00827	KT Anschlussgebühren 2011	33,0	25,0	analog importierte Vermögenskonten
3/0460003/00828	KT Anschlussgebühren 2012	33,0	25,0	analog importierte Vermögenskonten
3/0460003/00829	KT Anschlussgebühren 2013	33,0	25,0	analog importierte Vermögenskonten
3/0460003/00830	KT Anschlussgebühren 2014	33,0	25,0	analog importierte Vermögenskonten
3/0460003/00831	KT Anschlussgebühren 2015	33,0	25,0	analog importierte Vermögenskonten
3/0460003/00832	KT Anschlussgebühren 2016	33,0	25,0	analog importierte Vermögenskonten
3/0460003/00833	KT Anschlussgebühren 2005	33,0	25,0	analog importierte Vermögenskonten
3/0460003/00834	KT Anschlussgebühren 2004	33,0	25,0	analog importierte Vermögenskonten

Konto	Bezeichnung	Nutzungsdauer lt. VRV	Abweichende Nutzungsdauer	Begründung
3/0460003/00835	KT Anschlussgebühren 2003	33,0	25,0	analog importierte Vermögenskonten
3/0460003/00836	KT Anschlussgebühren 2002	33,0	25,0	analog importierte Vermögenskonten
3/0460003/00837	KT Anschlussgebühren 2001	33,0	25,0	analog importierte Vermögenskonten
3/0460003/00838	KT Anschlussgebühren 2000	33,0	25,0	analog importierte Vermögenskonten
3/0460003/00839	KT Anschlussgebühren 1999	33,0	25,0	analog importierte Vermögenskonten
3/0460003/00840	KT Anschlussgebühren 1998	33,0	25,0	analog importierte Vermögenskonten
3/0460003/00841	KT Anschlussgebühren 1996	33,0	25,0	analog importierte Vermögenskonten
3/0460003/00842	KT Anschlussgebühren 1997	33,0	25,0	analog importierte Vermögenskonten
3/0460003/00843	KT Anschlussgebühren 1995	33,0	25,0	analog importierte Vermögenskonten
3/0460003/00847	KT Anschlussgebühren 2019	33,0	25,0	
4/0150002/00369	FF Wachtberg Spezial KFZ IVECO, AM 110 ER	10,0	25,0	lt. Empfehlung IVW 3 analog Mindestausrüst.VO + FörderRL NÖLR
4/0150002/00376	VW Caddy AM 768 FJ 1. Teilbetrag	10,0	8,5	Auto bereits abgeschrieben
4/0150002/00407	FF Wachtberg Special KFZ IVECO, AM 110 ER Kapitaltransfer	10,0	25,0	lt. Empfehlung IVW 3 analog Mindestausrüst.VO + FörderRL NÖLR
4/0150002/00409	FF Wachtberg Spezial KFZ Steyr, AM 922 CC	10,0	25,0	lt. Empfehlung IVW 3 analog Mindestausrüst.VO + FörderRL NÖLR
4/0150002/00410	FF Behamberg Spezial KFZ Mercedes 814, AM 99 YU	10,0	25,0	lt. Empfehlung IVW 3 analog Mindestausrüst.VO + FörderRL NÖLR
4/0150002/00411	FF Behamberg Spezial KFZ Mercedes 814, AM 99 YU Kapitalt	10,0	25,0	lt. Empfehlung IVW 3 analog Mindestausrüst.VO + FörderRL NÖLR
4/0150002/00412	FF Behamberg Spezial KFZ MAN, AM 521DG	10,0	25,0	lt. Empfehlung IVW 3 analog Mindestausrüst.VO + FörderRL NÖLR
4/0150002/00413	FF Wachtberg Spezial KFZ Steyr, AM 922 CC Kapitaltransfer	10,0	25,0	lt. Empfehlung IVW 3 analog Mindestausrüst.VO + FörderRL NÖLR
4/0150002/00414	FF Behamberg Spezial KFZ MAN, AM 521DG Kapitaltransfer	10,0	25,0	lt. Empfehlung IVW 3 analog Mindestausrüst.VO + FörderRL NÖLR
4/0150002/00568	VW Caddy AM 768 FJ 2. Teilbetrag	10,0	3,0	analog RND Fahrzeug
4/0150002/00799	KT FF Wachtberg Spezial KFZ IVECO, AM 110 ER	10,0	25,0	lt. Empfehlung IVW 3 analog Mindestausrüst.VO + FörderRL NÖLR
4/0150002/00808	KT FF Wachtberg Spezial KFZ Steyr, AM 922 CC	10,0	25,0	lt. Empfehlung IVW 3 analog Mindestausrüst.VO + FörderRL NÖLR
4/0150002/00809	KT FF Behamberg Spezial KFZ Mercedes 814, AM 99 YU	10,0	25,0	lt. Empfehlung IVW 3 analog Mindestausrüst.VO + FörderRL NÖLR
4/0150002/00810	KT FF Behamberg Spezial KFZ MAN, AM 521DG	10,0	25,0	lt. Empfehlung IVW 3 analog Mindestausrüst.VO + FörderRL NÖLR
5/0150002/00521	Opel Movano AM-310IN	10,0	6,0	Baujahr 2015
5/0180003/00545	Kopierer Kiga Behamberg	4,0	5,0	Anpassung, als wäre es Leasing
5/0180003/00546	Kopierer Kiga Ramingdorf	4,0	5,0	Anpassung, als wäre es Leasing



Querschnitt (Anlage 5b)





Bezeichnung	Zuordnung der Aufwands- und Ertragsgruppen	Summe Haushalt	davon A 85 - 89	Summe ohne A 85 - 89	
<b>I. Querschnitt</b>					
<b>Erträge der operativen Gebarung / Einzahlungen aus Abgaben</b>					
10	Einzahlungen aus eigenen Abgaben	Unterklassen 83 bis 85 ohne Gruppen 852, 858 und 859	835.002,40	0,00	835.002,40
11	Erträge aus Ertragsanteilen	Gruppen 858 und 859	2.666.654,62	0,00	2.666.654,62
12	Gebühren für die Benützung von Gemeindevorrichtungen und -anlagen	Gruppe 852	818.609,33	784.690,82	33.918,51
13	Erträge aus Leistungen	Unterklasse 81 ohne Gruppen 811, 817, 818 und 819	135.432,95	0,00	135.432,95
14	Erträge aus Besitz und wirtschaftlicher Tätigkeit	Gruppen 811, 820, 822, 823	84.661,20	74.247,56	10.413,64
15	Transfererträge von Trägern des öffentlichen Rechts	Gruppen 860 bis 863, 888	402.386,24	58.048,01	344.338,23
16	Sonstige Transfererträge	Gruppen 809, 864 bis 868, 880	11.885,00	0,00	11.885,00
17	Gewinnentnahmen der Gemeinde von Unternehmungen und marktbestimmten Betrieben der Gemeinde (A 85-89)	Gruppe 869 und 879		0,00	
18	Erträge aus Veräußerungen und sonstige Erträge	Gruppen 814, 815, 824, 827, 828 und 829	818.025,40	523.265,62	294.759,78
<b>19</b>	<b>Summe 1 (Erträge)</b>		<b>5.772.657,14</b>	<b>1.440.252,01</b>	<b>4.332.405,13</b>
<b>Aufwendungen der operativen Gebarung</b>					
20	Personalaufwand	Klasse 5 ohne nicht finanzierungswirksame Konten	769.528,34	65.504,48	704.023,86
21	Pensionen und sonstige Ruhebezüge	Gruppen 760, 761	6.056,72	0,00	6.056,72
22	Bezüge der gewählten Organe	Gruppe 721	166.844,56	0,00	166.844,56
23	Gebrauchs- und Verbrauchsgüter, Handelswaren	Klasse 4	70.797,10	17.550,79	53.246,31
24	Verwaltungs- und Betriebsaufwand	Klasse 6 ohne Gruppen 650 bis 655, 657, 658, 680 bis 687, 689, 690, 694 bis 699; Unterklassen 70 bis 72 ohne Gruppen 706 und 721; Gruppe 790	1.522.434,14	734.053,21	788.380,93
25	Zinsen für Finanzschulden	Gruppen 650, 651, 653 und 657	21.957,33	15.958,36	5.998,97
26	Laufende Transfers an Träger des öffentlichen Rechts	Gruppen 750 bis 754	1.966.193,12	159.472,00	1.806.721,12
27	Sonstige laufende Transfers	Gruppen 755 bis 757, 759, 764, 768, 780 und 781	114.256,37	0,00	114.256,37
28	Gewinnentnahmen der Gemeinde von Unternehmungen und marktbestimmten Betrieben der Gemeinde (A 85-89)	Gruppe 769		0,00	
<b>29</b>	<b>Summe 2 (Aufwendungen)</b>		<b>4.638.067,68</b>	<b>992.538,84</b>	<b>3.645.528,84</b>
<b>91</b>	<b>SALDO 1: Ergebnis der operativen Gebarung</b>	Summe 1 minus Summe 2	<b>1.134.589,46</b>	<b>447.713,17</b>	<b>686.876,29</b>

Bezeichnung	Zuordnung Abgang/Zugang zu den Bestandskonten und der Kapitaltransferkonten	Summe Haushalt	davon A 85 - 89	Summe ohne A 85 - 89
<b>Vermögensgebarung mit Kapitaltransfers ohne Finanztransaktionen</b>				
30 Veräußerung von unbeweglichem Vermögen	Unterklassen 00, 01, 05 und 06; Gruppen 801, 802 und 805 (bei unbeweglichen Kulturgütern)		0,00	
31 Veräußerung von beweglichem Vermögen	Unterklassen 02 bis 04; Gruppen 100, 113, 120, 150, 159, 170 und 175; Gruppen 803, 804 und 805 (bei beweglichen Kulturgütern)		0,00	
32 Veräußerung von immateriellen Vermögenswerten	Unterklasse 07		0,00	
33 Investitionszuschüsse (erhaltene Kapitaltransfers) von Trägern des öffentlichen Rechts	Gruppen 300 bis 303, 309, 871	1.420.398,52	419.518,80	1.000.879,72
34 Sonstige Investitionszuschüsse (erhaltene Kapitaltransfers)	Gruppen 304 bis 308	223.532,59	173.532,59	50.000,00
<b>39 Summe 3 (Vermögensgebarung mit Kapitaltransfer ohne Finanztransaktionen)</b>		<b>1.643.931,11</b>	<b>593.051,39</b>	<b>1.050.879,72</b>
<b>Vermögensgebarung und Kapitaltransfers ohne Finanztransaktionen</b>				
40 Erwerb von unbeweglichem Vermögen	Unterklassen 00, 01 und 05; Gruppen 060, 061 und 063	2.483.478,01	1.014.799,49	1.468.678,52
41 Erwerb von beweglichem Vermögen, Aktivierte Vorräte	Unterklassen 02 bis 04; Gruppe 062; Gruppen 100, 113, 120, 150, 159, 170 und 175	78.467,51	2.287,50	76.180,01
42 Erwerb von immateriellen Vermögenswerten	Unterklasse 07	9.407,35	0,00	9.407,35
43 Kapitaltransfers an Träger des öffentlichen Rechts	Gruppen 130 und 135; Gruppen 770 bis 774		0,00	
44 Sonstige Kapitaltransfers	Gruppen 775 bis 779, 785 und 786		0,00	
<b>49 Summe 4 (Vermögensgebarung und Kapitaltransfer ohne Finanztransaktionen)</b>		<b>2.571.352,87</b>	<b>1.017.086,99</b>	<b>1.554.265,88</b>
<b>92 SALDO 2: Saldo der Vermögensgebarung ohne Finanztransaktionen</b>	Summe 3 minus Summe 4	<b>-927.421,76</b>	<b>-424.035,60</b>	<b>-503.386,16</b>

Bezeichnung	Zuordnung der Gruppen der Finanzierungsrechnung	nur A 85 - 89
<b>Einzahlungen aus Finanztransaktionen</b>		
50 Veräußerung von Beteiligungen und Wertpapieren	Unterklasse 08; Gruppen 223 und 224	0,00
51 Entnahmen aus Zahlungsmittelreserven	Gruppen 293, 294 und 295	0,00
52 Einzahlungen aus der Rückzahlung von Darlehen an Träger des öffentlichen Rechts	Gruppen 240 bis 244	0,00
53 Einzahlungen aus der Rückzahlung von Darlehen an andere und von Bezugsvorschüssen	Gruppen 245 bis 249 und 273	0,00
54 Aufnahme von Finanzschulden von Trägern des öffentlichen Rechts	Gruppen 340 bis 344, 350 bis 354	0,00
55 Aufnahme von Finanzschulden von anderen	Unterklasse 32; Gruppen 345 bis 349, 355 bis 357	250.000,00
58 Ausgleichszahlungen aus Finanzderivaten	Gruppen 821 und 826	0,00
<b>59 Summe 5 (Einzahlungen aus Finanztransaktionen)</b>		<b>250.000,00</b>
<b>Auszahlungen aus Finanztransaktionen</b>		
60 Erwerb von Beteiligungen und Wertpapieren	Unterklasse 08; Gruppen 223 und 224	0,00
61 Zuführung an Zahlungsmittelreserven	Gruppen 293, 294 und 295	0,00
62 Gewährung von Darlehen an Träger des öffentlichen Rechts	Gruppen 240 bis 244	0,00
63 Gewährung von Darlehen an andere und von Bezugsvorschüssen	Gruppen 245 bis 249 und 273	0,00
64 Rückzahlung von Finanzschulden bei Trägern des öffentlichen Rechts	Gruppen 340 bis 344, 350 bis 354	2.670,42
65 Rückzahlung von Finanzschulden bei anderen	Unterklasse 32; Gruppen 345 bis 349, 355 bis 357	239.316,17
68 Ausgleichszahlungen aus Finanzderivaten	Gruppen 652, 655 und 658	0,00
<b>69 Summe 6 (Auszahlungen aus Finanztransaktionen)</b>		<b>241.986,59</b>
<b>93 SALDO 3: Saldo der Finanztransaktionen</b>	Summe 5 minus Summe 6	<b>8.013,41</b>
<b>94 SALDO 4:</b>	Summe der Salden 1, 2 und 3	<b>31.690,98</b>
<b>II. Ableitung des Finanzierungssaldos</b>		
70 Jahresergebnis Haushalt ohne A 85 - 89 und ohne Finanztransaktionen	Saldo 1 plus Saldo 2	183.490,13
71 Überrechnung Jahresergebnis A 85 - 89	Saldo 4 der Spalte "nur A 85 - 89"	31.690,98
<b>95 Finanzierungssaldo ('vorläufiges Maastricht-Ergebnis')</b>		<b>215.181,11</b>



Erläuterung Abweichung gegenüber Ergebnisvoranschlag



HH-Stelle	Bezeichnung	Buchungen	- Voranschlag	- Übertragung	= Abweichung	Betrag	Beschluss und Begründung
<b>Mittelaufbringung</b>	<b>Abweichung über 3.000,00 und mehr als 30,00%</b>						
<b>010000</b>	<b>Zentralamt</b>						
2/010000+829300	Finanzamtsrückzahlung VST	11.998,90	5.000,00	0,00	6.998,90	6.998,90	bei Umsatzsteuererklärung 2019 größeres Guthaben
2/010000+829600	Abfertig.Vers "ALT" Auszhlg Ansparung	0,00	16.000,00	0,00	-16.000,00	-16.000,00	im VA noch veranschlagt, neue Darstellung als Forderung
2/010000+863100	Ersatz Engeltfortzahlung	6.864,10	1.000,00	0,00	5.864,10	5.864,10	Krankenstände, DN bei NÖ GKK versichert
<b>031000</b>	<b>Amt Für Raumordnung und Raumplanung</b>						
2/031000+829000	Beiträge Baulandwidmungen	4.000,00	15.000,00	0,00	-11.000,00	-11.000,00	Parzellierung Blindhof nicht verwirklicht
<b>163000</b>	<b>Freiwillige Feuerwehr</b>						
2/163000+813000	Erträge aus der Auflösung von Investitionszuschüssen (Kapitaltransfers)	0,00	9.800,00	0,00	-9.800,00	-9.800,00	wurd im VA auf 1630 dargestellt, im RA auf 1632
<b>163200</b>	<b>FF Wachtberg</b>						
2/163200+813000	Erträge aus der Auflösung von Investitionszuschüssen (Kapitaltransfers)	11.811,33	2.100,00	0,00	9.711,33	9.711,33	VA war auf 1630
<b>211000</b>	<b>Volksschule</b>						
2/211000+810000	Nachmittagsbetreuung Volksschule	5.213,00	13.500,00	0,00	-8.287,00	-8.287,00	weniger Bedarf Corona
2/211000+811100	Miete Arztpraxis	3.001,60	0,00	0,00	3.001,60	3.001,60	Provisorium erst im Frühjahr 2020
<b>240100</b>	<b>Kindergarten Behamberg</b>						
2/240100+810000	Bastelbeitrag Kindergarten Behamberg	2.181,60	5.500,00	0,00	-3.318,40	-3.318,40	weniger vorgeschrieben Corona
2/240100+828000	Ersätze für Beförderung von Kindern	2.917,31	6.700,00	0,00	-3.782,69	-3.782,69	weniger vorgeschrieben Corona

HH-Stelle	Bezeichnung	Buchungen	- Voranschlag	- Übertragung	= Abweichung	Betrag	Beschluss und Begründung
<b>240200</b>	<b>Kindergarten Daxberg</b>						
2/240200+828000	Ersätze für Beförderung von Kindern	2.718,44	6.600,00	0,00	-3.881,56	-3.881,56	weniger vorgeschrieben Corona
<b>240300</b>	<b>Kindergarten Ramingdorf</b>						
2/240300+813000	Erträge aus der Auflösung von Investitionszuschüssen (Kapitaltransfers)	6.171,91	2.800,00	0,00	3.371,91	3.371,91	zu wenig veranschlagt
<b>240400</b>	<b>Kindergärten Nachmittagsbetreuung</b>						
2/240400+810100	Nachmittagsbetreuung Kindergärten	4.319,08	13.000,00	0,00	-8.680,92	-8.680,92	weniger vorgeschrieben Corona
<b>262000</b>	<b>Sportplätze</b>						
6/262000+829910	Zuführung Sportplatz	82.849,93	130.000,00	0,00	-47.150,07	-47.150,07	es wurde weniger verwirklicht, daher geringere Zuführungen
<b>419000</b>	<b>Sonstige Einrichtungen und Maßnahmen</b>						
2/419000+861000	Umlagen Zuschuss für SH-Umlage	34.577,54	0,00	0,00	34.577,54	34.577,54	NÖ LR Zusch. SH-Umlage Corona
<b>612000</b>	<b>Gemeindestraßen</b>						
6/612000+829910	Zuführung Straßenbau	16.679,31	0,00	0,00	16.679,31	16.679,31	Zuführung notwendig
6/612000+871000	Beihilfen aus Bedarfszuweisungen	85.000,00	165.000,00	0,00	-80.000,00	-80.000,00	es wurden nur € 85.000 ausbezahlt
<b>640000</b>	<b>Einrichtungen u.Maßn.n.d.Stvo</b>						
2/640000+868000	Gemeindestrassenstrafen	11.855,00	5.000,00	0,00	6.855,00	6.855,00	mehr Strafen
<b>710000</b>	<b>Land- und Forstwirtschaftl. Wegebau</b>						
2/710000+813000	Erträge aus der Auflösung von Investitionszuschüssen (Kapitaltransfers)	15.266,59	0,00	0,00	15.266,59	15.266,59	GW erst 2020 ins Vermögen importiert von NÖ LR



HH-Stelle	Bezeichnung	Buchungen	- Voranschlag	- Übertragung	= Abweichung	Betrag	Beschluss und Begründung
<b>850000</b>	<b>Betriebe der Wasserversorgung</b>						
2/850000+813000	Erträge aus der Auflösung von Investitionszuschüssen (Kapitaltransfers)	52.569,36	39.100,00	0,00	13.469,36	13.469,36	Kürnberg wurde aktiviert
2/850000+829000	Wasserschieber	9.146,87	2.000,00	0,00	7.146,87	7.146,87	mehr Hausanschlüsse
6/850000+829000	Sonstige Einnahmen- Wasserschieber	0,00	5.000,00	0,00	-5.000,00	-5.000,00	wurde auf ein investive Konto umgestellt
2/850000+829100	Einnahmen aus Versicherungsfällen	12.356,55	5.000,00	0,00	7.356,55	7.356,55	mehr Rohrbrüche
6/850000+829910	Zuführung WVA	105.000,00	0,00	0,00	105.000,00	105.000,00	mehr möglich
2/850000+861200	Zinsenzuschuss KPC	0,00	5.000,00	0,00	-5.000,00	-5.000,00	neue Aufteilung der KPC Förderungen
<b>851000</b>	<b>Betriebe der Abwasserbeseitigung</b>						
2/851000+861100	Zinsenzuschuss des Landes	0,00	41.100,00	0,00	-41.100,00	-41.100,00	neue Aufteilung der KPC Förderungen
2/851000+861200	Zinsenzuschuss KPC	53.654,33	37.800,00	0,00	15.854,33	15.854,33	neue Aufteilung der KPC Förderungen
<b>853600</b>	<b>Behamberg 33</b>						
6/853600+829910	Zuführung Behamberg 33	0,00	40.800,00	0,00	-40.800,00	-40.800,00	nicht notwendig, da KIP-Förderung
<b>859000</b>	<b>Lichtwellenleiter</b>						
6/859000+829910	Zuführung LWL	12.971,73	24.000,00	0,00	-11.028,27	-11.028,27	weniger notwendig, da Einzahlung für Schachnersiedlung
<b>920000</b>	<b>Ausschließliche Gemeindeabgaben</b>						
2/920000+837000	Lustbarkeitsabgabe GDE	132,80	3.800,00	0,00	-3.667,20	-3.667,20	keine Veranstaltungen
2/920000+850000	Aufschliessungsbeiträge	67.166,58	100.000,00	0,00	-32.833,42	-32.833,42	Blindhofberg nicht verwirklicht

HH-Stelle	Bezeichnung	Buchungen	- Voranschlag	- Übertragung	= Abweichung	Betrag	Beschluss und Begründung
<b>940000</b>	<b>Bedarfszuweisungen</b>						
2/940000+871100	BZ Härteausgleich COVID-19	20.386,33	0,00	0,00	20.386,33	20.386,33	NÖ LR Härteausgleich Corona
	<b>Summe Mittelaufbringung</b>	<b>640.810,19</b>	<b>700.600,00</b>	<b>0,00</b>	<b>-59.789,81</b>	<b>-59.789,81</b>	
<b>Mittelverwendung</b>	<b>Abweichung über 3.000,00 und mehr als 30,00%</b>						
<b>000000</b>	<b>Gewählte Gemeindeorgane</b>						
1/000000-760000	Bürgermeisterpension - Pensionsverb	6.056,72	9.700,00	0,00	-3.643,28	-3.643,28	Altbürgermeister 11/2019 verstorben, es kam noch eine GU aus 2019
<b>010000</b>	<b>Zentralamt</b>						
1/010000-582000	DGB Sozialversicherung	44.793,84	0,00	0,00	44.793,84	44.793,84	wurde auf 1/0100-5821 veranschlagt.
1/010000-582100	DGB Sozialversicherung	0,00	44.900,00	0,00	-44.900,00	-44.900,00	wurde auf 1/0100-5820 verrechnet
1/010000-631000	Telefongebühren	-1.163,48	2.700,00	0,00	-3.863,48	-3.863,48	2019 zu hohe Rechnung, Gutschrift erst 2020
1/010000-670100	Abfertigungsversicherung "ALT"	-794,47	6.000,00	0,00	-6.794,47	-6.794,47	im VA noch anders dargestellt, Zahlung nur im Finanierungshaushalt
<b>031000</b>	<b>Amt Für Raumordnung und Raumplanung</b>						
1/031000-728000	Flächenwidmungsplan	0,00	10.000,00	0,00	-10.000,00	-10.000,00	wurde auf operatives Konto veranschlagt, ist ein investives Konto
<b>163200</b>	<b>FF Wachtberg</b>						
1/163200-614000	Instandhaltung von Gebäuden	3.688,66	500,00	0,00	3.188,66	3.188,66	Garagentore Beschichtung
<b>211000</b>	<b>Volksschule</b>						
1/211000-618000	Instandhaltung von sonst. Anlagen	10.855,82	5.500,00	0,00	5.355,82	5.355,82	Mehraufwand Sanierung Baumhaus
<b>240000</b>	<b>Kindergärten</b>						
1/240000-728200	Tagesbetreuungseinrichtung Hardegger	15.100,64	45.000,00	0,00	-29.899,36	-29.899,36	Abrechnung erfolgt erst 2/2021

HH-Stelle	Bezeichnung	Buchungen	- Voranschlag	- Übertragung	= Abweichung	Betrag	Beschluss und Begründung
<b>240200</b>	<b>Kindergarten Daxberg</b>						
1/240200-618000	Instandhaltung von sonst.Anlagen	719,55	7.000,00	0,00	-6.280,45	-6.280,45	Geländer war doch noch Gewährleistung
1/240200-729000	Sonstige Ausgaben	4.000,00	200,00	0,00	3.800,00	3.800,00	Pfarrte Behamberg Benützungsentgelt, Ausweichquartier-Wasserschaden
<b>240300</b>	<b>Kindergarten Ramingdorf</b>						
1/240300-614000	Instandhaltung von Gebäuden	0,00	3.000,00	0,00	-3.000,00	-3.000,00	keine Instandhaltungsarbeiten notwendig
<b>262000</b>	<b>Sportplätze</b>						
1/262000-729910	Zuführung Sportplatz	82.849,93	130.000,00	0,00	-47.150,07	-47.150,07	es wurde weniger verwirklicht, daher geringere Zuführungen
<b>321000</b>	<b>Einrichtungen der Musikpflege</b>						
1/321000-757000	Zuschüsse an Musikvereine	225,70	6.500,00	0,00	-6.274,30	-6.274,30	Ansuchen 2020 beider Musikvereine. noch nicht beschlossen
<b>369000</b>	<b>Sonstige Einrichtungen und Maßnahmen</b>						
1/369000-729000	Brauchtumpflege	20,00	4.200,00	0,00	-4.180,00	-4.180,00	Corona bedingt weniger Ausgaben
<b>512000</b>	<b>Sonstige Med. Beratung und Betreuung</b>						
1/512000-728100	Gesunde Gemeinde	261,96	5.600,00	0,00	-5.338,04	-5.338,04	wegen Corona keine Veranstaltungen
<b>612000</b>	<b>Gemeindestraßen</b>						
1/612000-610000	Instandhaltung von Grünflächen	8.914,55	5.000,00	0,00	3.914,55	3.914,55	mehr Arbeiten, Unkrautvernichtung
1/612000-729910	Zuführung Straßenbau	16.679,31	0,00	0,00	16.679,31	16.679,31	Zuführung doch notwendig
1/612000-768000	Subventionen und Entschädigungen	4.686,50	1.000,00	0,00	3.686,50	3.686,50	Abrechnung Radweg Ramingtalstraße

HH-Stelle	Bezeichnung	Buchungen	- Voranschlag	- Übertragung	= Abweichung	Betrag	Beschluss und Begründung
<b>710000</b>	<b>Land- und Forstwirtschaftl. Wegebau</b>						
1/710000-680000	Planmäßige Abschreibung	119.232,07	0,00	0,00	119.232,07	119.232,07	Straßen/Güterweger 2020 vom Land bewertet
<b>771000</b>	<b>Tourismus</b>						
1/771000-755000	Tourismusförderung	0,00	8.000,00	0,00	-8.000,00	-8.000,00	es wurde keine Tourismusabgabe vorgeschrieben, daher keine Förderung
<b>813000</b>	<b>Abfallabfuhr</b>						
1/813000-618000	Instandhaltung von sonstigen Anlagen	4.280,79	500,00	0,00	3.780,79	3.780,79	Asphaltierungsarbeiten ASZ
<b>814000</b>	<b>Straßenreinigung</b>						
1/814000-728000	Winterdienst	33.352,11	100.000,00	0,00	-66.647,89	-66.647,89	milder Winter
<b>817000</b>	<b>Friedhöfe und Einsegnungshallen</b>						
1/817000-614000	Instandhaltung von Gebäuden	6.107,30	10.000,00	0,00	-3.892,70	-3.892,70	weniger Bedarf
1/817000-680000	Planmäßige Abschreibung	9.154,14	4.400,00	0,00	4.754,14	4.754,14	Friedhof wird ab 2020 abgeschrieben
<b>820000</b>	<b>Bauhof</b>						
1/820000-617000	Instandhaltung von Fahrzeugen und Geräte	8.634,76	5.500,00	0,00	3.134,76	3.134,76	mehr Reparaturen bei KFZ
<b>850000</b>	<b>Betriebe der Wasserversorgung</b>						
1/850000-400200	Selbstbehalt Rohrbrüche	8.309,45	1.200,00	0,00	7.109,45	7.109,45	Selbstbehalt bei jedem Rohrbruch € 1.500
1/850000-613000	Instandhaltung der Wasserversorgungsanlage	50.340,93	30.000,00	0,00	20.340,93	20.340,93	mehr Hausanschlüsse und Rohrbrüche
1/850000-650000	Kreditzinsen	6.689,22	13.800,00	0,00	-7.110,78	-7.110,78	bei VA-Beratung NÖ LR 1,5 % angenommen
1/850000-729910	Zuführung WVA	105.000,00	0,00	0,00	105.000,00	105.000,00	mehr möglich

HH-Stelle	Bezeichnung	Buchungen	- Voranschlag	- Übertragung	= Abweichung	Betrag	Beschluss und Begründung
<b>851000</b>	<b>Betriebe der Abwasserbeseitigung</b>						
1/851000-613000	Instandhaltung der Kanalanlagen	6.355,49	30.000,00	0,00	-23.644,51	-23.644,51	weniger Bedarf
1/851000-650000	Kreditzinsen Kanal	7.583,04	12.600,00	0,00	-5.016,96	-5.016,96	bei VA-Beratung NÖ LR 1,5 % angenommen
5/851000-794001	Rücklage für Kanalbau 2021	0,00	54.000,00	0,00	-54.000,00	-54.000,00	nicht verwirklicht
<b>853600</b>	<b>Behamberg 33</b>						
1/853600-729910	Zuführung Behamberg 33	0,00	40.800,00	0,00	-40.800,00	-40.800,00	durch KIP-Förderung, keine Zuführung notwendig
<b>859000</b>	<b>Lichtwellenleiter</b>						
1/859000-729910	Zuführung LWL	12.971,73	24.000,00	0,00	-11.028,27	-11.028,27	weniger Zuführungen notwendig, da Einzahlung für Schachnersiedlung
<b>914000</b>	<b>Beteiligungen</b>						
1/914000-755000	Gesellschafterzuschuss an KG	33.000,00	22.000,00	0,00	11.000,00	11.000,00	mehr Zahlungen an KG notwendig, Miete GDE weniger, Instandhaltungsarbeiten
	<b>Summe Mittelverwendung</b>	<b>607.906,26</b>	<b>643.600,00</b>	<b>0,00</b>	<b>-35.693,74</b>	<b>-35.693,74</b>	



Erläuterung Abweichung gegenüber Finanzierungsvoranschlag





HH-Stelle	Bezeichnung	Buchungen	- Voranschlag	- Übertragung	= Abweichung	Betrag	Beschluss und Begründung
<b>Mittelaufbringung</b>	<b>Abweichung über 3.000,00 und mehr als 30,00%</b>						
<b>010000</b>	<b>Zentralamt</b>						
2/010000+829300	Finanzamtsrückzahlung VST	11.998,90	5.000,00	0,00	6.998,90	6.998,90	bei Umsatzsteuererklärung 2019 größeres Guthaben
2/010000+863100	Ersatz Engeltfortzahlung	6.864,10	1.000,00	0,00	5.864,10	5.864,10	Krankenkstände, DN bei NÖ GKK versichert
<b>031000</b>	<b>Amt Für Raumordnung und Raumplanung</b>						
2/031000+829000	Beiträge Baulandwidmungen	4.000,00	15.000,00	0,00	-11.000,00	-11.000,00	Parzellierung Blindhofberg nicht verwirklicht
<b>211000</b>	<b>Volksschule</b>						
2/211000+810000	Nachmittagsbetreuung Volksschule	5.487,00	13.500,00	0,00	-8.013,00	-8.013,00	weniger Bedarf - Corona
2/211000+811100	Miete Arztpraxis	3.001,60	0,00	0,00	3.001,60	3.001,60	Provisorium erst im Frühjahr 2020
<b>240100</b>	<b>Kindergarten Behamberg</b>						
2/240100+828000	Ersätze für Beförderung von Kindern	3.062,09	6.700,00	0,00	-3.637,91	-3.637,91	weniger vorgeschrieben - Corona
<b>240200</b>	<b>Kindergarten Daxberg</b>						
2/240200+828000	Ersätze für Beförderung von Kindern	3.025,26	6.600,00	0,00	-3.574,74	-3.574,74	weniger vorgeschrieben - Corona
<b>240400</b>	<b>Kindergärten Nachmittagsbetreuung</b>						
2/240400+810100	Nachmittagsbetreuung Kindergärten	4.889,84	13.000,00	0,00	-8.110,16	-8.110,16	weniger Bedarf - Corona
<b>262000</b>	<b>Sportplätze</b>						
6/262000+307000	ASV Beiträge	50.000,00	100.000,00	0,00	-50.000,00	-50.000,00	weniger im Jahr 2020 vereinbart
6/262000+307100	ASV Beitrag Erlös alter Sportanlage	0,00	110.000,00	0,00	-110.000,00	-110.000,00	noch nicht im Jahr 2020

HH-Stelle	Bezeichnung	Buchungen	- Voranschlag	- Übertragung	= Abweichung	Betrag	Beschluss und Begründung
6/262000+829910	Zuführung Sportplatz	82.849,93	130.000,00	0,00	-47.150,07	-47.150,07	es wurde weniger verwirklicht, daher geringere Zuführungen
<b>419000</b>	<b>Sonstige Einrichtungen und Maßnahmen</b>						
2/419000+861000	Umlagen Zuschuss für SH-Umlage	34.577,54	0,00	0,00	34.577,54	34.577,54	NÖ LR Zusch.SH-Umlage - Corona
<b>612000</b>	<b>Gemeindestraßen</b>						
6/612000+829910	Zuführung Straßenbau	16.679,31	0,00	0,00	16.679,31	16.679,31	keine Zuführung notwendig, weniger Vorhaben
6/612000+871000	Beihilfen aus Bedarfszuweisungen	85.000,00	165.000,00	0,00	-80.000,00	-80.000,00	es wurden nur 85.000 ausbezahlt
<b>640000</b>	<b>Einrichtungen u.Maßn.n.d.Stvo</b>						
2/640000+868000	Gemeindestrassenstrafen	11.855,00	5.000,00	0,00	6.855,00	6.855,00	mehr Strafen
<b>850000</b>	<b>Betriebe der Wasserversorgung</b>						
6/850000+302100	Gde St.Peter/Au Kostenanteil Kürnberg	0,00	10.000,00	0,00	-10.000,00	-10.000,00	Vorschreibung 12/2020, Zahlung 1/21
6/850000+307000	Wasseranschluss-/Ergänzungsabgaben investiv	54.959,52	105.000,00	0,00	-50.040,48	-50.040,48	lt. NÖ LR Aufteilung in operative und investive Gebarung möglich
6/850000+307100	Gde St. Peter/Au Wasseranschluss	0,00	40.000,00	0,00	-40.000,00	-40.000,00	Vorschreibung 12/2020, Zahlung 1/2021
6/850000+307200	Einnahmen - Wasserschieber	5.106,15	0,00	0,00	5.106,15	5.106,15	budgetiert auf 6/8500-8290, jetzt auf 6/8500-3071
2/850000+307300	Wasseranschluss-/Ergänzungsabgaben operativ	47.831,31	0,00	0,00	47.831,31	47.831,31	lt. NÖ LR Aufteilung in operativer und investive Gebarung möglich
2/850000+829000	Wasserschieber	9.404,51	2.000,00	0,00	7.404,51	7.404,51	mehr Hausanschlüsse
6/850000+829000	Sonstige Einnahmen- Wasserschieber	0,00	5.000,00	0,00	-5.000,00	-5.000,00	auf 6/8500-3071 gebucht
2/850000+829100	Einnahmen aus Versicherungsfällen	12.356,55	5.000,00	0,00	7.356,55	7.356,55	mehr Rohrbrüche
6/850000+829910	Zuführung WVA	105.000,00	0,00	0,00	105.000,00	105.000,00	Mehr Zuführungen aus operativen Haushalt möglich

HH-Stelle	Bezeichnung	Buchungen	- Voranschlag	- Übertragung	= Abweichung	Betrag	Beschluss und Begründung
2/850000+861200	Zinsenzuschuss KPC	0,00	5.000,00	0,00	-5.000,00	-5.000,00	neue Aufteilung der KPC-Förderungen
<b>851000</b>	<b>Betriebe der Abwasserbeseitigung</b>						
2/851000+300000	KPC Förderung Barwert Kanal	24.911,16	0,00	0,00	24.911,16	24.911,16	neue Aufteilung der KPC-Förderungen
6/851000+307000	Kanaleinmündungsabgabe investiv	28.348,79	70.000,00	0,00	-41.651,21	-41.651,21	It NÖ LR Aufteilung in investive und operative Gebarung möglich
2/851000+307100	Kanaleinmündungsabgabe operativ	22.589,82	0,00	0,00	22.589,82	22.589,82	It. NÖ Landesregierung, Aufteilung operative und investive Gebarung mögl
2/851000+861100	Zinsenzuschuss des Landes	0,00	41.100,00	0,00	-41.100,00	-41.100,00	neue Aufteilung der KPC-Förderung
2/851000+861200	Zinsenzuschuss KPC	53.654,33	37.800,00	0,00	15.854,33	15.854,33	neue Aufteilung der KPC Förderung
<b>853600</b>	<b>Behamberg 33</b>						
6/853600+829910	Zuführung Behamberg 33	0,00	40.800,00	0,00	-40.800,00	-40.800,00	nicht notwendig, da KIP Förderung
<b>859000</b>	<b>Lichtwellenleiter</b>						
6/859000+305000	LWL Schachnersiedlung	14.697,00	0,00	0,00	14.697,00	14.697,00	KT&NET Zhlg LWL Schachnersiedlung
6/859000+829910	Zuführung LWL	12.971,73	24.000,00	0,00	-11.028,27	-11.028,27	weniger notwendig, da Zahlung von KT&NET
<b>920000</b>	<b>Ausschließliche Gemeindeabgaben</b>						
2/920000+837000	Lustbarkeitsabgabe GDE	132,80	3.800,00	0,00	-3.667,20	-3.667,20	keine Veranstaltungen - Corona
2/920000+850000	Aufschliessungsbeiträge	57.105,56	100.000,00	0,00	-42.894,44	-42.894,44	Blindhofberg nicht verwirklicht
<b>940000</b>	<b>Bedarfszuweisungen</b>						
2/940000+871100	BZ Härteausgleich COVID-19	20.386,33	0,00	0,00	20.386,33	20.386,33	NÖ LR - Härteausgleich Corona
<b>Summe Mittelaufbringung</b>		<b>792.746,13</b>	<b>1.060.300,00</b>	<b>0,00</b>	<b>-267.553,87</b>	<b>-267.553,87</b>	

HH-Stelle	Bezeichnung	Buchungen	- Voranschlag	- Übertragung	= Abweichung	Betrag	Beschluss und Begründung
<b>Mittelverwendung</b>	<b>Abweichung über 3.000,00 und mehr als 30,00%</b>						
<b>000000</b>	<b>Gewählte Gemeindeorgane</b>						
1/000000-760000	Bürgermeisterpension - Pensionsverb	6.056,72	9.700,00	0,00	-3.643,28	-3.643,28	Altbürgermeister 11/2019 verstorben, es kam noch GU aus 2019
<b>010000</b>	<b>Zentralamt</b>						
1/010000-020000	Ankauf von Maschinen und Geräten	0,00	22.000,00	0,00	-22.000,00	-22.000,00	Bezahlung Jänner 2021
1/010000-273000	Bezugsvorschüsse an private Haushalte	7.300,00	0,00	0,00	7.300,00	7.300,00	Gehaltsvorschuss 2020
1/010000-582000	DGB Sozialversicherung	44.793,84	0,00	0,00	44.793,84	44.793,84	wurde irrtümlich auf 1/0100-5821 veranschlagt
1/010000-582100	DGB Sozialversicherung	0,00	44.900,00	0,00	-44.900,00	-44.900,00	wurde verrechnet auf 1/0100-5820
1/010000-631000	Telefongebühren	-1.163,48	2.700,00	0,00	-3.863,48	-3.863,48	2019 zu hohe Rechnungen, Gutschrift erst 2020
<b>031000</b>	<b>Amt Für Raumordnung und Raumplanung</b>						
1/031000-070000	Flächenwidmungsplan	9.407,35	0,00	0,00	9.407,35	9.407,35	wurde auf operatives Konto veranschlagt, ist ein investives Konto
1/031000-728000	Flächenwidmungsplan	0,00	10.000,00	0,00	-10.000,00	-10.000,00	abgerechnet auf 1/0310-0700 investives Konto
<b>163200</b>	<b>FF Wachtberg</b>						
1/163200-020000	FF Wachtberg Alarmanlage	6.081,61	0,00	0,00	6.081,61	6.081,61	wurde im GR im Jahr 2020 beschlossen, daher nicht budgetiert
1/163200-614000	Instandhaltung von Gebäuden	3.688,66	500,00	0,00	3.188,66	3.188,66	Garagentore Beschichtung
<b>211000</b>	<b>Volksschule</b>						
1/211000-618000	Instandhaltung von sonst. Anlagen	10.997,55	5.500,00	0,00	5.497,55	5.497,55	Mehraufwand bei San. Baumhaus

HH-Stelle	Bezeichnung	Buchungen	- Voranschlag	- Übertragung	= Abweichung	Betrag	Beschluss und Begründung
<b>212000</b>	<b>Hauptschulen</b>						
1/212000-729000	MS Haidershofen Beitr.San.Sportplatz	13.251,74	0,00	0,00	13.251,74	13.251,74	Vorsch. erst bei RA-Erstellung 2019
<b>240000</b>	<b>Kindergärten</b>						
1/240000-728200	Tagesbetreuungseinrichtung Hardegger	15.100,64	45.000,00	0,00	-29.899,36	-29.899,36	Abrechnung erfolgt erst 2/2021
<b>240200</b>	<b>Kindergarten Daxberg</b>						
1/240200-010000	Grundkauf-Raten Kiga Daxberg	11.971,04	8.000,00	0,00	3.971,04	3.971,04	Kauf GST Hochwallner, nicht im VA
1/240200-618000	Instandhaltung von sonst.Anlagen	719,55	7.000,00	0,00	-6.280,45	-6.280,45	Geländer war doch Gewährleistung
1/240200-729000	Sonstige Ausgaben	4.000,00	200,00	0,00	3.800,00	3.800,00	Pfarrte Bhhg Benützungsentgelt Ausweichquartier-Wasserschaden
<b>240300</b>	<b>Kindergarten Ramingdorf</b>						
1/240300-020000	Maschinen und maschinelle Anlagen	46.835,28	0,00	0,00	46.835,28	46.835,28	LWL Herstellung im Kiga Rgd, durch Förderung gedeckt, ausbezahlt 2/2021
1/240300-042000	Betriebsausstattung	4.302,94	500,00	0,00	3.802,94	3.802,94	Sonnensegel, PC, Kopierer
1/240300-614000	Instandhaltung von Gebäuden	0,00	3.000,00	0,00	-3.000,00	-3.000,00	keine Instandhaltungsarbeiten notwendig
<b>262000</b>	<b>Sportplätze</b>						
1/262000-729910	Zuführung Sportplatz	82.849,93	130.000,00	0,00	-47.150,07	-47.150,07	es wurde weniger verwirklicht, daher geringere Zuführungen
<b>321000</b>	<b>Einrichtungen der Musikpflege</b>						
1/321000-757000	Zuschüsse an Musikvereine	225,70	6.500,00	0,00	-6.274,30	-6.274,30	Ansuchen 2020 beider Musikvereine, noch nicht beschlossen
<b>369000</b>	<b>Sonstige Einrichtungen und Maßnahmen</b>						
1/369000-729000	Brauchtumpflege	20,00	4.200,00	0,00	-4.180,00	-4.180,00	Corona bedingt

HH-Stelle	Bezeichnung	Buchungen	- Voranschlag	- Übertragung	= Abweichung	Betrag	Beschluss und Begründung
<b>512000</b>	<b>Sonstige Med. Beratung und Betreuung</b>						
1/512000-728100	Gesunde Gemeinde	261,96	5.600,00	0,00	-5.338,04	-5.338,04	wegen Corona, keine Veranstaltungen
<b>612000</b>	<b>Gemeindestraßen</b>						
5/612000-002100	Rendgründe	60.210,70	125.000,00	0,00	-64.789,30	-64.789,30	1. Teilbetrag wurde verrechnet
1/612000-610000	Instandhaltung von Grünflächen	8.914,55	5.000,00	0,00	3.914,55	3.914,55	mehr Arbeiten, Unkrautvernichtung
1/612000-729910	Zuführung Straßenbau	16.679,31	0,00	0,00	16.679,31	16.679,31	Zuführungen notwendig
1/612000-768000	Subventionen und Entschädigungen	4.686,50	1.000,00	0,00	3.686,50	3.686,50	Abrechnung Radweg Ramintalstraße
<b>771000</b>	<b>Tourismus</b>						
1/771000-755000	Tourismusförderung	0,00	8.000,00	0,00	-8.000,00	-8.000,00	es wurde keine Tourismusabgabe vorgeschrieben, daher keine Förderung
<b>813000</b>	<b>Abfallabfuhr</b>						
1/813000-618000	Instandhaltung von sonstigen Anlagen	4.015,29	500,00	0,00	3.515,29	3.515,29	Asphaltierungsarbeiten ASZ
<b>814000</b>	<b>Straßenreinigung</b>						
1/814000-728000	Winterdienst	33.352,11	100.000,00	0,00	-66.647,89	-66.647,89	milder Winter
<b>817000</b>	<b>Friedhöfe und Einsegnungshallen</b>						
1/817000-614000	Instandhaltung von Gebäuden	6.107,30	10.000,00	0,00	-3.892,70	-3.892,70	weniger Bedarf
<b>820000</b>	<b>Bauhof</b>						
1/820000-040000	Fahrzeuge	12.056,07	0,00	0,00	12.056,07	12.056,07	Ankauf Auto Daccia
1/820000-617000	Instandhaltung von Fahrzeugen und Geräte	8.634,76	5.500,00	0,00	3.134,76	3.134,76	mehr Reparaturen bei KFZ

HH-Stelle	Bezeichnung	Buchungen	- Voranschlag	- Übertragung	= Abweichung	Betrag	Beschluss und Begründung
<b>850000</b>	<b>Betriebe der Wasserversorgung</b>						
1/850000-004000	Wasserversorgungsanlage	5.571,57	0,00	0,00	5.571,57	5.571,57	Zaun Quellschutzgebiet, Rekultiv.Arb. PW Schedl
5/850000-004100	Druckreduzierer Gmeiner	26.473,79	0,00	0,00	26.473,79	26.473,79	Mehrkosten, wurde zum investiven Vorhaben
5/850000-004200	Sanierung Putznsiedlung	16.544,01	81.800,00	0,00	-65.255,99	-65.255,99	wurde nicht begonnen, nur Planungskosten
5/850000-004400	Neubau Hangerbrücke	25.493,62	0,00	0,00	25.493,62	25.493,62	Neuerlegung der Wasserleitung im Zuge des Brückenneubaus
1/850000-400200	Selbstbehalt Rohrbrüche	8.309,45	1.200,00	0,00	7.109,45	7.109,45	Selbstbehalt bei jedem Rohrbuch € 1.500
1/850000-613000	Instandhaltung der Wasserversorgungsanlage	49.617,36	30.000,00	0,00	19.617,36	19.617,36	mehr Hausanschlüsse und Rohrbrüche
1/850000-650000	Kreditzinsen	6.689,22	13.800,00	0,00	-7.110,78	-7.110,78	bei VA-Beratung NÖ LR; 1,5 % angenommen
1/850000-729910	Zuführung WVA	105.000,00	0,00	0,00	105.000,00	105.000,00	mehr Zuführungen aus operativen Haushalt möglich
<b>851000</b>	<b>Betriebe der Abwasserbeseitigung</b>						
5/851000-004000	Kanalsanierung Zaunersiedlung, Weixlgarten .....	79.393,32	180.000,00	0,00	-100.606,68	-100.606,68	weniger Kosten, als im Angebot
1/851000-613000	Instandhaltung der Kanalanlagen	8.067,29	30.000,00	0,00	-21.932,71	-21.932,71	weniger Bedarf
1/851000-650000	Kreditzinsen Kanal	7.583,04	12.600,00	0,00	-5.016,96	-5.016,96	bei VA-Beratung NÖ LR, 1,5 % angenommen
<b>853600</b>	<b>Behamberg 33</b>						
1/853600-729910	Zuführung Behamberg 33	0,00	40.800,00	0,00	-40.800,00	-40.800,00	durch KIP Förderung, keine Zuführung notwendig
<b>859000</b>	<b>Lichtwellenleiter</b>						
1/859000-729910	Zuführung LWL	12.971,73	24.000,00	0,00	-11.028,27	-11.028,27	weniger notwendig, da Einzahlung für Schachnersiedlung

HH-Stelle	Bezeichnung	Buchungen	- Voranschlag	- Übertragung	= Abweichung	Betrag	Beschluss und Begründung
<b>914000</b>	<b>Beteiligungen</b>						
1/914000-755000	Gesellschafterzuschuss an KG	33.000,00	22.000,00	0,00	11.000,00	11.000,00	mehr Zahlung notwendig, Miete Gde weniger, Instandhaltungsarbeiten
	<b>Summe Mittelverwendung</b>	<b>806.072,02</b>	<b>996.500,00</b>	<b>0,00</b>	<b>-190.427,98</b>	<b>-190.427,98</b>	



Beilage Rechnungsabschluss KG





KG Behamberg

# Rechnungsabschluss 2020



## Nachweis der liquiden Mittel (Kassenbestand)



# Rechnungsabschluss 2020

KG Behamberg

# Nachweis der liquiden Mittel (Kassenbestand)

ZW	MVAG	Konto	Bezeichnung	IBAN	Stand 31.12.2019	Einzahlungen 2020	Auszahlungen 2020	Stand 31.12.2020	Auszug Nr.	Datum
4	1151	210002	Raiffeisenkasse Haidershofen	AT09 3227 8000 0022 7645	1.814,90	221.125,04	214.103,78	8.836,16	76/002	31.12.2020
			<b>Bankkonto</b>		<b>1.814,90</b>	<b>221.125,04</b>	<b>214.103,78</b>	<b>8.836,16</b>		
2	1151	906002	Verrechnung		0,00	27.819,32	27.819,32	0,00		
			<b>Verrechnung</b>		<b>0,00</b>	<b>27.819,32</b>	<b>27.819,32</b>	<b>0,00</b>		
			<b>Gesamtsumme</b>		<b>1.814,90</b>	<b>248.944,36</b>	<b>241.923,10</b>	<b>8.836,16</b>		

			Stand 31.12.2019	Stand 31.12.2020	Veränderung
<b>1151</b>	<b>Kassa, Bankguthaben, Schecks</b>		<b>1.814,90</b>	<b>8.836,16</b>	<b>7.021,26</b>
<b>B.III</b>	<b>Gesamtsumme liquide Mittel</b>		<b>1.814,90</b>	<b>8.836,16</b>	<b>7.021,26</b>

Der vorliegende Rechnungsabschluss enthält alle im Rechnungszeitraum erfolgten Gebarungen. Er stimmt mit den Belegen und Aufzeichnungen in den Rechnungsbüchern überein. Die ausgewiesenen buchmäßigen Bestände stimmen mit den tatsächlich vorhandenen Bargeldbeständen und Bankbeständen überein.

Bürgermeister

Kassenverwalterin

Mag. Karl Josef Stegh

Sonja Kirisits

Der vorliegende Rechnungsabschluss wurde vom Prüfungsausschuss überprüft. Er ist sachlich und rechnerisch richtig.

Prüfungsausschuss-Obfrau

Mitglieder Prüfungsausschuss

Kastner Elisabeth





Ergebnishaushalt Gesamt 1. Ebene (Anlage 1a)  
- interne Vergütungen enthalten



MVAG	Mittelverwendungs- und aufbringungsgruppen (1. Ebene)	RA 2020	VA 2020	RA - VA
211	Erträge aus der operativen Verwaltungstätigkeit	128.451,62	133.000,00	-4.548,38
212	Erträge aus Transfers	51.535,75	44.900,00	6.635,75
213	Finanzerträge	5,29	100,00	-94,71
<b>21</b>	<b>Summe Erträge</b>	<b>179.992,66</b>	<b>178.000,00</b>	<b>1.992,66</b>
221	Personalaufwand			
222	Sachaufwand (ohne Transferaufwand)	90.426,25	89.200,00	1.226,25
223	Transferaufwand (laufende Transfers und Kapitaltransfers)			
224	Finanzaufwand	10.170,54	14.800,00	-4.629,46
<b>22</b>	<b>Summe Aufwendungen</b>	<b>100.596,79</b>	<b>104.000,00</b>	<b>-3.403,21</b>
<b>SA0</b>	<b>Saldo (0) Nettoergebnis (21 - 22)</b>	<b>79.395,87</b>	<b>74.000,00</b>	<b>5.395,87</b>
230	Entnahmen von Haushaltsrücklagen			
240	Zuweisung an Haushaltsrücklagen			
<b>23</b>	<b>Summe Haushaltsrücklagen</b>	<b>0,00</b>	<b>0,00</b>	<b>0,00</b>
<b>SA00</b>	<b>Nettoergebnis nach Zuweisung und Entnahmen von Haushaltsrücklagen (Saldo 0 +/- SU23)</b>	<b>79.395,87</b>	<b>74.000,00</b>	<b>5.395,87</b>



# Finanzierungshaushalt Gesamt 1. Ebene (Anlage 1b) - interne Vergütungen enthalten



MVAG	Mittelverwendungs- und aufbringungsgruppen (1. Ebene)	RA 2020	VA 2020	RA - VA
<b>OPERATIVE GEBARUNG</b>				
311	Einzahlungen aus der operativen Verwaltungstätigkeit	128.451,62	133.000,00	-4.548,38
312	Einzahlungen aus Transfers (ohne Kapitaltransfers)	51.535,75	44.900,00	6.635,75
313	Einzahlungen aus Finanzerträgen	5,29	100,00	-94,71
<b>31</b>	<b>Summe Einzahlungen operative Gebarung</b>	<b>179.992,66</b>	<b>178.000,00</b>	<b>1.992,66</b>
321	Auszahlungen aus Personalaufwand			
322	Auszahlungen aus Sachaufwand (ohne Transferaufwand)	90.426,25	89.200,00	1.226,25
323	Auszahlungen aus Transfers (ohne Kapitaltransfers)			
324	Auszahlungen aus Finanzaufwand	10.170,54	14.800,00	-4.629,46
<b>32</b>	<b>Summe Auszahlungen operative Gebarung</b>	<b>100.596,79</b>	<b>104.000,00</b>	<b>-3.403,21</b>
<b>SA1</b>	<b>Saldo (1) Geldfluss aus der Operativen Gebarung (31 – 32)</b>	<b>79.395,87</b>	<b>74.000,00</b>	<b>5.395,87</b>
<b>INVESTIVE GEBARUNG</b>				
331	Einzahlungen aus der Investitionstätigkeit			
332	Einzahlungen aus der Rückzahlung von Darlehen sowie gewährten Vorschüssen			
333	Einzahlungen aus Kapitaltransfers			
<b>33</b>	<b>Summe Einzahlungen investive Gebarung</b>	<b>0,00</b>	<b>0,00</b>	<b>0,00</b>
341	Auszahlungen aus der Investitionstätigkeit	2.310,00		2.310,00
342	Auszahlungen von gewährten Darlehen sowie gewährten Vorschüssen			
343	Auszahlungen aus Kapitaltransfers			
<b>34</b>	<b>Summe Auszahlungen investive Gebarung</b>	<b>2.310,00</b>	<b>0,00</b>	<b>2.310,00</b>
<b>SA2</b>	<b>Saldo (2) Geldfluss aus der Investiven Gebarung (33 – 34)</b>	<b>-2.310,00</b>	<b>0,00</b>	<b>-2.310,00</b>
<b>SA3</b>	<b>Saldo (3) Nettofinanzierungssaldo (Saldo 1 + Saldo 2)</b>	<b>77.085,87</b>	<b>74.000,00</b>	<b>3.085,87</b>

MVAG	Mittelverwendungs- und aufbringungsgruppen (1. Ebene)	RA 2020	VA 2020	RA - VA
<b>FINANZIERUNGSTÄTIGKEIT</b>				
351	Einzahlungen aus der Aufnahme von Finanzschulden			
353	Einzahlungen infolge eines Kapitaltausch bei derivativen Finanzinstrumenten mit Grundgeschäft			
355	Einzahlungen aus dem Abgang von Finanzinstrumenten			
<b>35</b>	<b>Summe Einzahlungen aus der Finanzierungstätigkeit</b>	<b>0,00</b>	<b>0,00</b>	<b>0,00</b>
361	Auszahlungen aus der Tilgung von Finanzschulden	74.023,00	74.000,00	23,00
363	Auszahlungen infolge eines Kapitaltausch bei derivativen Finanzinstrumenten mit Grundgeschäft			
365	Auszahlungen für den Erwerb von Finanzinstrumenten			
<b>36</b>	<b>Summe Auszahlungen aus der Finanzierungstätigkeit</b>	<b>74.023,00</b>	<b>74.000,00</b>	<b>23,00</b>
<b>SA4</b>	<b>Saldo (4) Geldfluss aus der Finanzierungstätigkeit (35 – 36)</b>	<b>-74.023,00</b>	<b>-74.000,00</b>	<b>-23,00</b>
<b>SA5</b>	<b>Saldo (5) Geldfluss aus der voranschlagswirksamen Gebarung (Saldo 3 + Saldo 4)</b>	<b>3.062,87</b>	<b>0,00</b>	<b>3.062,87</b>
411	Einzahlungen aus nicht voranschlagswirksamen Forderungen	26.039,24		
412	Einzahlungen aus nicht voranschlagswirksamen Verbindlichkeiten	47.377,86		
413	Einzahlungen aus der Aufnahme von zur Kassenstärkung eingegangenen Geldverbindlichkeiten (Barvorlagen)	0,00		
<b>41</b>	<b>Summe Einzahlungen aus der nicht voranschlagswirksamen Gebarung</b>	<b>73.417,10</b>		
421	Auszahlungen aus nicht voranschlagswirksamen Forderungen	24.854,02		
422	Auszahlungen aus nicht voranschlagswirksamen Verbindlichkeiten	44.604,69		
423	Auszahlungen zur Tilgung von zur Kassenstärkung eingegangenen Geldverbindlichkeiten (Barvorlagen)	0,00		
<b>42</b>	<b>Summe Auszahlungen aus der nicht voranschlagswirksamen Gebarung</b>	<b>69.458,71</b>		
<b>SA6</b>	<b>Geldfluss aus der nicht voranschlagswirksamen Gebarung</b>	<b>3.958,39</b>		
<b>SA7</b>	<b>Veränderung an Liquiden Mitteln (Saldo 5 + Saldo 6)</b>	<b>7.021,26</b>		
	Anfangsbestand liquide Mittel (115 zum 31.12.2019)	1.814,90		
	Endbestand liquide Mittel (115 zum 31.12.2020)	8.836,16		
	davon Zahlungsmittelreserven (1152 zum 31.12.2020)	0,00		



# Einzelnachweis über Finanzschulden und Schuldendienst (Anlage 6c)

Kontonummer Darlehensnr.	Ansatz	Darlehensgeber/Sitz des Gläubigers Aktenzahl	Verwendungszweck Genehmigungsdatum/-vermerk	Beschluss- Datum	Zinssatz	Währung	Laufzeit
<b>1. Darlehen für Investitionszwecke</b>							
1.1. ... von Trägern des öffentlichen Rechts							
1.1.1. ... von Bund, Bundesfonds, Bundeskammern							
1.1.2. ... von Ländern, Landesfonds, Landeskammern							
1.1.3. ... von Gemeinden, Gemeindeverbänden, Gemeindefonds							
1.1.4. ... von Sozialversicherungsträgern							
1.1.5. ... von sonstigen Trägern des öffentlichen Rechts							
1.2. ... von Beteiligungen der Gebietskörperschaft (ohne Finanzunternehmungen)							
1.3. ... von Unternehmen (ohne Beteiligungen und ohne Finanzunternehmungen)							
1.4. ... von Finanzunternehmen							
1.4.1. ... von Finanzunternehmen im Inland							
45 1	211000	Uni Credit Bank Austria /AT 10004 521 661	Volksschul-Umbau 16.07.2013/F1-F-11385/002-2013	10.10.2013	2,930%	EUR	01.01.2013 - 31.12.2028
54 2	820000	Raiffeisenkasse Haidershofen /AT 20.011.706	LFS-Darlehen Bauhof 01.07.2014/F1-F-1149/003-2014	09.03.2014	0,939%	EUR	01.01.2014 - 31.12.2029
54 3	010000	Raiffeisenkasse Haidershofen /AT 20.011.748	LFS Amtshaus-Umbau, Impulsförderung 05.04.2016/F1-IMP-1033	09.09.2015	0,725%	EUR	01.01.2015 - 31.12.2030
130 4	010000	Landesbank Hypo NÖ /AT 466401307	LFS Sanierung Amtsgebäude 02.04.2019/F1-F-11887	14.11.2018	1,000%	EUR	01.03.2019 - 31.12.2034
1.4.2. ... von Finanzunternehmen im Ausland							
1.5. ... von Sonstigen							

**Zwischensumme****2. Finanzschulden für den laufenden Aufwand**

## 2.1. ... von Trägern des öffentlichen Rechts

2.1.1. ... von Bund, Bundesfonds, Bundeskammern

2.1.2. ... von Ländern, Landesfonds, Landeskammern

2.1.3. ... von Gemeinden, Gemeindeverbänden, Gemeindefonds

Kontonummer Darlehensnr.	Darlehenshöhe Gesamt	Buchwert 31.12.2019	Zugang	Tilgung	Zinsen	Summe Schuldendienst	Schuldendienst- ersätze	Buchwert 31.12.2020	Kursgewinn/ -verlust	Buchwert inkl. KG/KV	Netto Schuldendienst
45 1	350.000,00	209.999,96		23.333,34	5.982,08	29.315,42	5.982,08	186.666,62		186.666,62	23.333,34
54 2	350.000,00	221.666,63		23.333,34	1.915,44	25.248,78	1.920,92	198.333,29		198.333,29	23.327,86
54 3	100.000,00	73.332,36		6.666,66	519,58	7.186,24	541,75	66.665,70		66.665,70	6.644,49
130 4	300.000,00	289.655,17		20.689,66	1.678,45	22.368,11	1.681,50	268.965,51		268.965,51	20.686,61
		<b>794.654,12</b>	<b>0,00</b>	<b>74.023,00</b>	<b>10.095,55</b>	<b>84.118,55</b>	<b>10.126,25</b>	<b>720.631,12</b>	<b>0,00</b>	<b>720.631,12</b>	<b>73.992,30</b>

Kontonummer Darlehensnr.	Ansatz	Darlehensgeber/Sitz des Gläubigers Aktenzahl	Verwendungszweck Genehmigungsdatum/-vermerk	Beschluss- Datum	Zinssatz	Währung	Laufzeit
2.1.4.	...	von Sozialversicherungsträgern					
2.1.5.	...	von sonstigen Trägern des öffentlichen Rechts					
2.2.	...	von Beteiligungen der Gebietskörperschaft (ohne Finanzunternehmungen)					
2.3.	...	von Unternehmen (ohne Beteiligungen und ohne Finanzunternehmungen)					
2.4.	...	von Finanzunternehmen					
2.4.1.	...	von Finanzunternehmen im Inland					
2.4.2.	...	von Finanzunternehmen im Ausland					
2.5.	...	von Sonstigen					

---

**Zwischensumme****SUMME (1 und 2)**

Davon ohne A85-89

Davon A85-89

Kontonummer Darlehensnr.	Darlehenshöhe Gesamt	Buchwert 31.12.2019	Zugang	Tilgung	Zinsen	Summe Schuldendienst	Schuldendienst- ersätze	Buchwert 31.12.2020	Kursgewinn/ -verlust	Buchwert inkl. KG/KV	Netto Schuldendienst
		0,00	0,00	0,00	0,00	0,00	0,00	0,00	0,00	0,00	0,00
		794.654,12	0,00	74.023,00	10.095,55	84.118,55	10.126,25	720.631,12	0,00	720.631,12	73.992,30
		794.654,12	0,00	74.023,00	10.095,55	84.118,55	10.126,25	720.631,12	0,00	720.631,12	73.992,30
		0,00	0,00	0,00	0,00	0,00	0,00	0,00	0,00	0,00	0,00



<b>Seite</b>	<b>Inhalt</b>
3	Nachweis der liquiden Mittel (Kassenbestand)
7	Ergebnishaushalt Gesamt 1. Ebene (Anlage 1a) - interne Vergütungen enthalten
11	Finanzierungshaushalt Gesamt 1. Ebene (Anlage 1b) - interne Vergütungen enthalten
15	Einzelnachweis über Finanzschulden und Schuldendienst (Anlage 6c)





Seite	Inhalt
3	Vorbericht
19	Nachweis der liquiden Mittel (Kassenbestand)
23	Ergebnishaushalt Gesamt 1. Ebene (Anlage 1a) - interne Vergütungen enthalten
27	Ergebnishaushalt Gesamt 1. und 2. Ebene (Anlage 1a) - interne Vergütungen enthalten
31	Ergebnishaushalt Bereichsbudget 1. und 2. Ebene (Anlage 1a)
53	Finanzierungshaushalt Gesamt 1. Ebene (Anlage 1b) - interne Vergütungen enthalten
57	Finanzierungshaushalt Gesamt 1. und 2. Ebene (Anlage 1b) - interne Vergütungen enthalten
63	Finanzierungshaushalt Bereichsbudget 1. und 2. Ebene (Anlage 1b)
105	Vermögenshaushalt (Anlage 1c)
111	Haushaltspotential (aufbauend auf der Ergebnisrechnung)
117	Ergebnis- und Finanzierungsrechnung Detailnachweis
189	Nachweis der Investitionstätigkeit
203	Nachweis Kundenforderungen
209	Nachweis Lieferantenverbindlichkeiten
213	Nettovermögensveränderungsrechnung (Anlage 1d)
217	Nachweis über Transferzahlungen (Anlage 6a)
223	Nachweis über Haushaltsrücklagen und Zahlungsmittelreserven (Anlage 6b)
227	Einzelnachweis über Finanzschulden und Schuldendienst (Anlage 6c)
237	Nachweis über hausinterne Vergütungen (Anlage 6f)
241	Anlagenspiegel Einzelkonten (Anlage 6g)
271	Anlagenspiegel Einzelkonten Kapitaltransfer (Anlage 6g)
281	Liste der nicht bewerteten Kulturgüter (Anlage 6h)
285	Leasingspiegel (Anlage 6i)
289	Nachweis über unmittelbare Beteiligungen der Gebietskörperschaft (Anlage 6j)
293	Nachweis über mittelbare Beteiligungen der Gebietskörperschaft (Anlage 6k)
297	Nachweis über aktive Finanzinstrumente (Anlage 6m)
301	Einzelnachweis über aktive Finanzinstrumente (Anlage 6n)
305	Rückstellungsspiegel (Anlage 6q)
309	Haftungsnachweis (Anlage 6r)
313	Einzelnachweis über die nicht voranschlagswirksame Gebarung gemäß § 12 (Anlage 6t)
317	Personaldaten iSd ÖStp (Anlage 4)
321	Dienstpostenplan

<b>Seite</b>	<b>Inhalt</b>
325	Nachweis über Personalaufwand VRV2015
329	Nachweis Vermögen mit abgeänderter Nutzungsdauer
335	Querschnitt (Anlage 5b)
341	Erläuterung Abweichung gegenüber Ergebnisvoranschlag
351	Erläuterung Abweichung gegenüber Finanzierungsvoranschlag
361	Beilage Rechnungsabschluss KG