

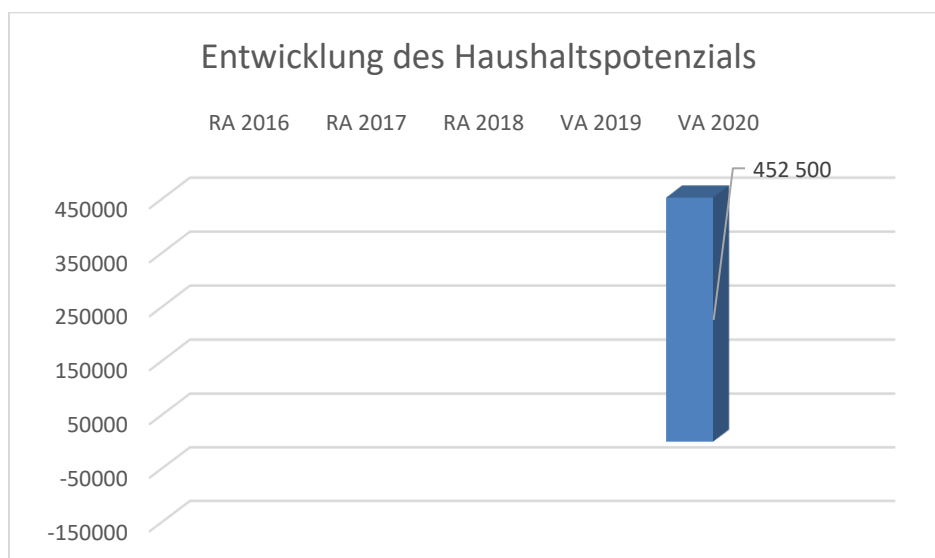


Gemeinde Ennsdorf
Voranschlag 2020

Vorbericht

Vorbericht zum Voranschlag 2020 gemäß § 3 der NÖ Gemeindehaushaltsverordnung (NÖ GHVO)

Entwicklung des Haushaltspotenzials



Erläuterung:

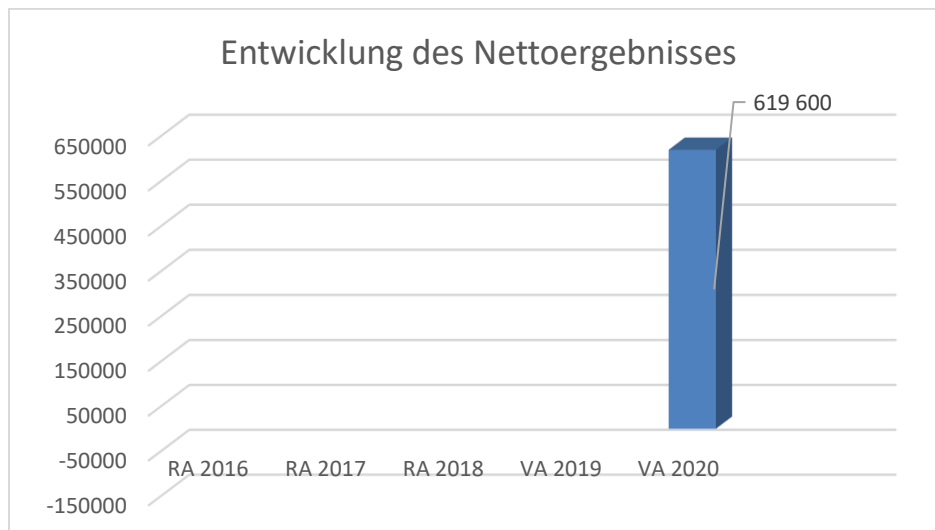
Das Haushaltspotential hat seine Grundlage in § 67 Z. 11 der NÖ Gemeindeordnung 1973 (NÖ GO 1973) und ist erstmals im Voranschlag 2020 auszuweisen. Die Angaben zu den Vorjahren entfallen daher.

Haushaltspotential: Differenz der wiederkehrenden Mittelaufbringungen abzüglich der wiederkehrenden Mittelverwendungen unter Berücksichtigung der entsprechenden Forderungen und Verbindlichkeiten.

Das Haushaltspotenzial ist eine wichtige Kenngröße und gibt die aktuelle Leistungsfähigkeit der Gemeinde wieder. Das schafft Vergleichbarkeit mit der bisherigen Rechtslage, aus der Überschüsse und Abgänge abzuleiten waren und dient der Transparenz.

Wenn das Haushaltspotenzial innerhalb des Zeitraumes des mittelfristigen Finanzplanes laufend negativ ist, ist ein Haushaltskonsolidierungskonzept zu erstellen (§ 72b Abs. 1 Z. 2 NÖ GO 1973).

Entwicklung des Nettoergebnisses



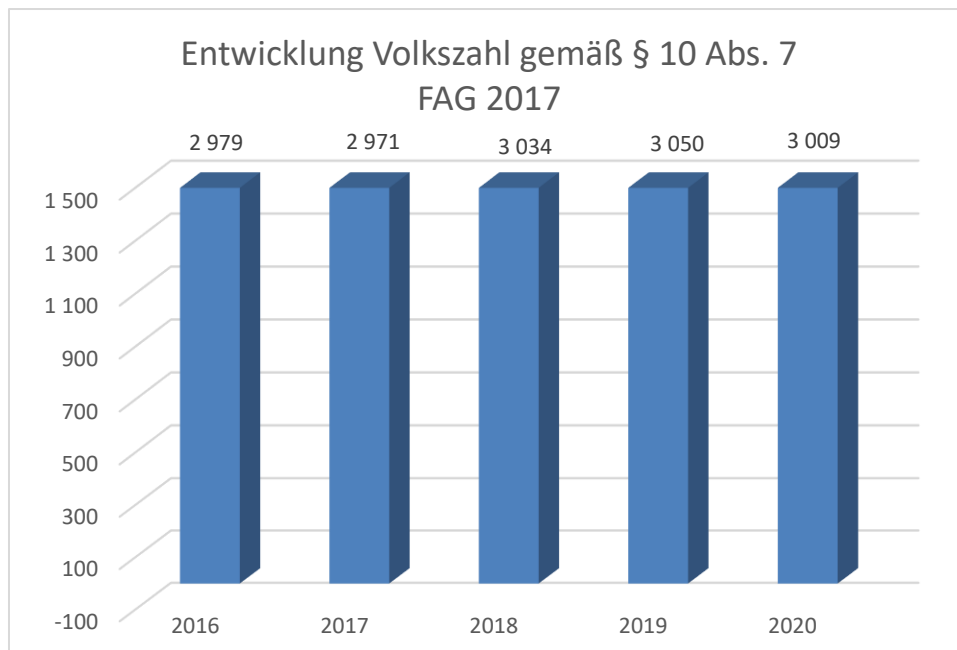
Erläuterung:

Beim Nettoergebnis handelt es sich um das Ergebnis des Ergebnisvoranschlags und ist erstmals für das Haushaltsjahr 2020 auszuweisen. Die Angaben zu den Vorjahren entfallen daher.

Ein positives Nettoergebnis bedeutet, dass die Erträge voraussichtlich ausreichend sein werden, die Aufwendungen für die kommunalen Leistungen (inklusive des Werteverzehrs des Anlagevermögens in Form der Abschreibungen) abzudecken.

Ein negatives Nettoergebnis heißt, dass dies nicht zur Gänze (in der Höhe des negativen Wertes) möglich ist.

Entwicklung der Volkszahl gemäß § 10 Abs. 7 FAG 2017, BGBl. I Nr. 116/2016 in der Fassung BGBl. I Nr. 106/2018

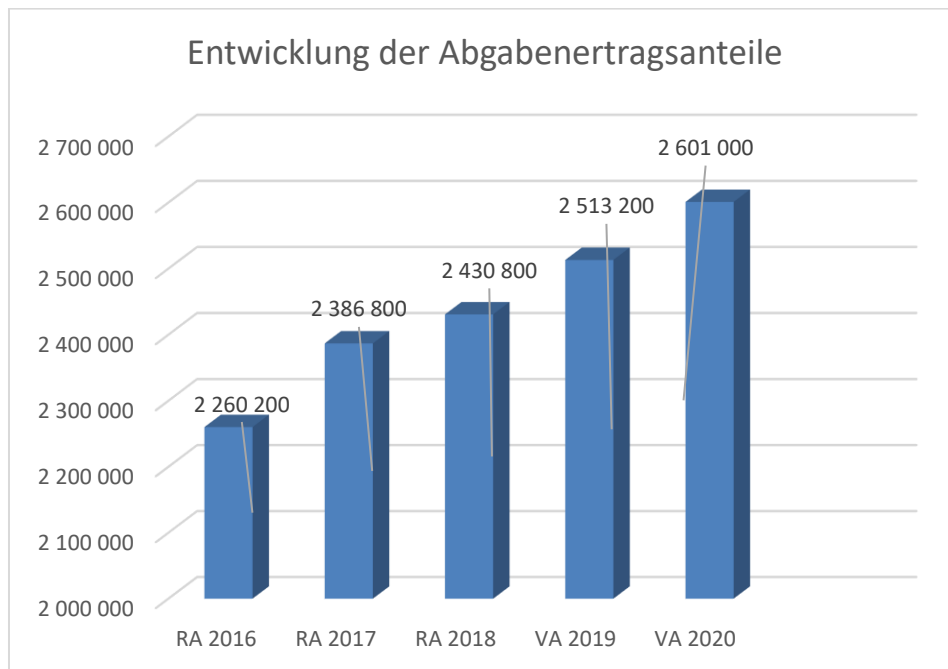


Erläuterung:

Die Volkszahl gemäß § 10 Abs. 7 FAG 2017 wird jährlich von der Bundesanstalt Statistik Austria zum Stichtag 31. Oktober festgestellt und wirkt mit dem Beginn des übernächsten Kalenderjahres. Sie dient für die Berechnung der Abgabenertragsanteile und darf nicht automatisch mit der Volkszahl für die Berechnung der Gemeinderatsmandate verwechselt werden.

Eine Erhöhung bzw. Verminderung der Volkszahl (jährlich) ist ein wesentlicher Indikator für die Berechnung der Abgabenertragsanteile.

Entwicklung der Abgabenertragsanteile

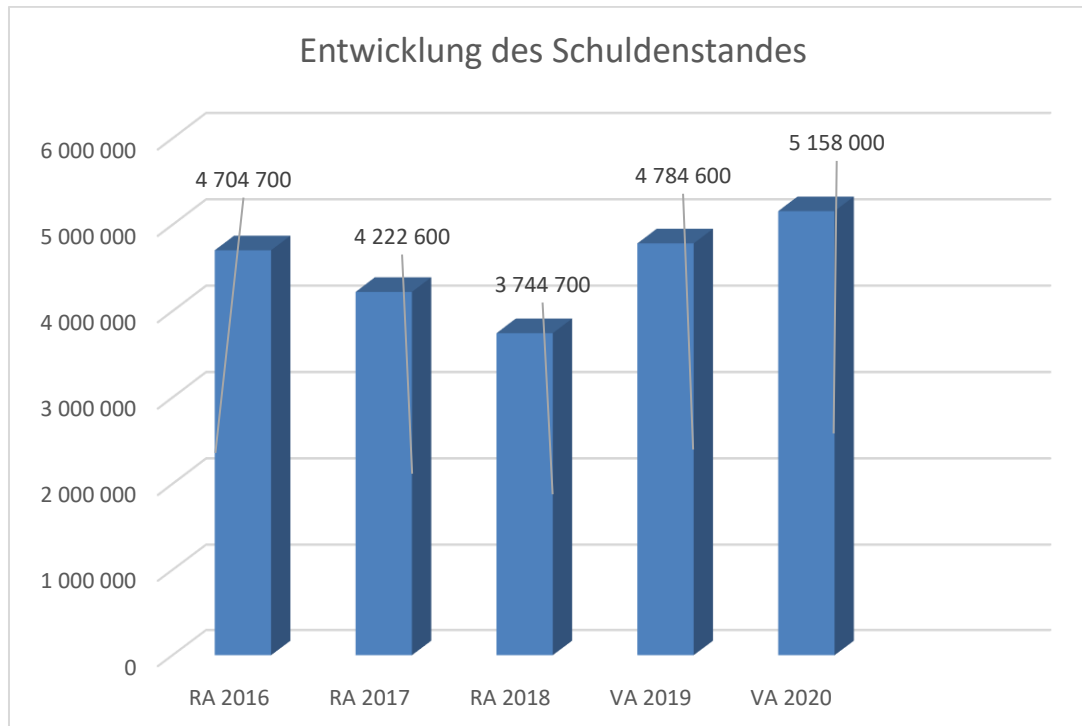


Erläuterung:

Die Gebietskörperschaften (Bund, Länder und Gemeinden) erhalten auf Basis des aktuellen Finanzausgleichs aus den gemeinschaftlichen Bundesabgaben (z.B. Umsatzsteuer, Körperschaftssteuer, Lohnsteuer, Versicherungssteuer, Mineralölsteuer, Normverbrauchsabgabe, Tabaksteuer udgl.) entsprechende Anteile. Im Bereich der Gemeinden spielen dabei die Volkszahl und der abgestufte Bevölkerungsschlüssel eine besondere Rolle. Die sogenannten „Abgabenertragsanteile“ bilden in den meisten Gemeinden die wichtigste Einnahmequelle.

Ein Steigen der Abgabenertragsanteile weist auch auf eine Erhöhung der Volkszahl hin.

Entwicklung des Schuldenstandes



Erläuterung:

Die Entwicklung des Schuldenstandes zeigt auf, inwieweit der Schuldenstand über die Jahre erhöht oder reduziert wird.

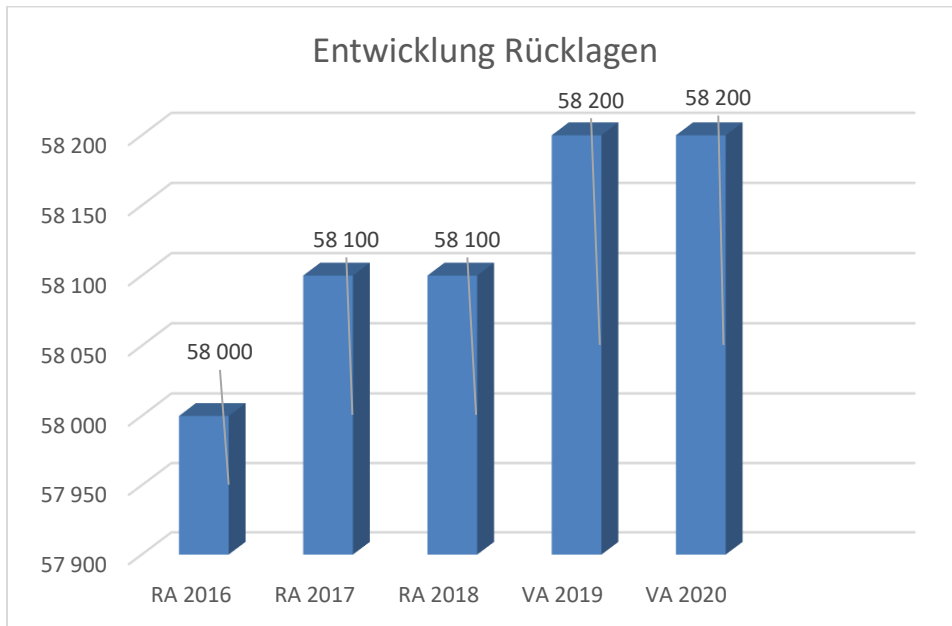
Beispielsweise Begründung durch die Gemeinde:

Die Erhöhung des Schuldenstandes im Voranschlag 2019 ist auf den Neubau des Bauhofes zurückzuführen, der zum Teil mit Darlehen finanziert wurde.

Darlehensaufnahme 2019 für Bauhof € 1.500.000,00

Darlehensaufnahme 2020 für Wasser- und Kanalprojekte € 831.300,00

Entwicklung der Rücklagen mit Zahlungsmittelreserve

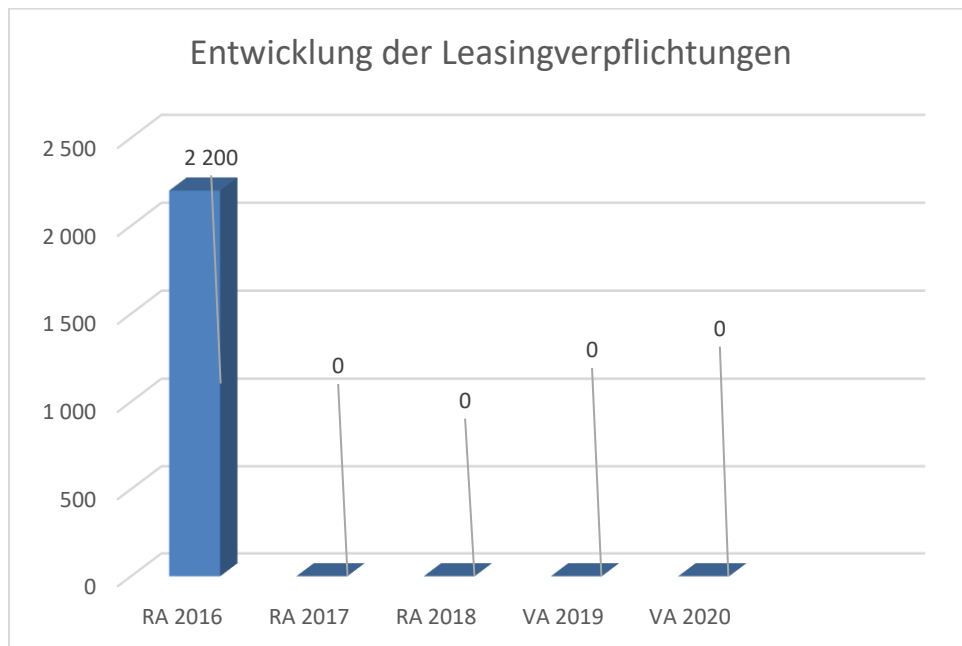


Erläuterung:

Die Entwicklung der Rücklagen zeigt an, inwieweit Rücklagen vorhanden sind und ob Rücklagen aufgebaut bzw. aufgebraucht werden.

Blauer Balken Rücklagen mit Zahlungsmittelreserve.

Entwicklung der Leasingverpflichtungen



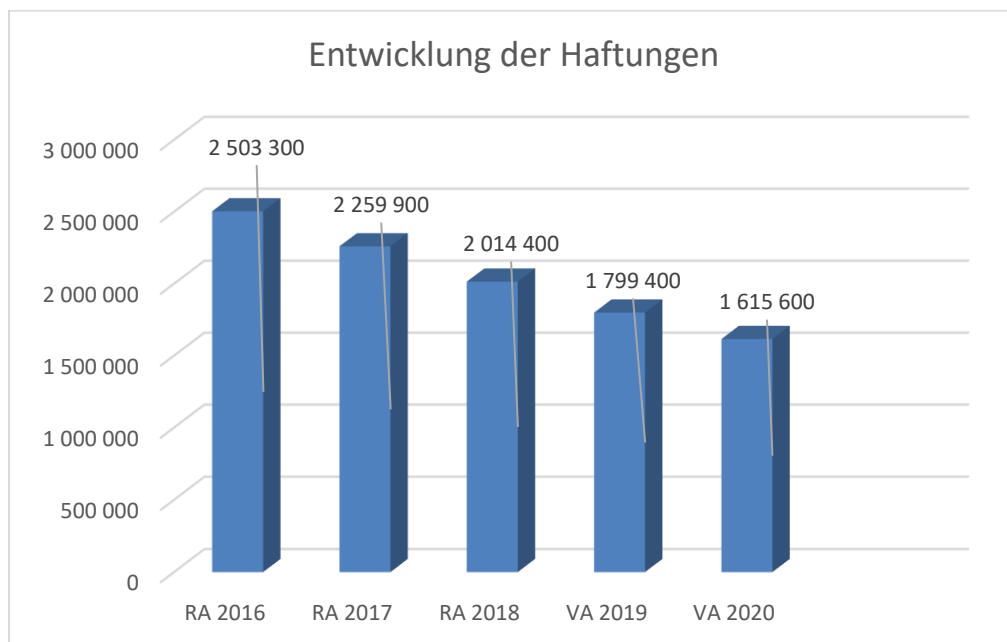
Erläuterung:

Bei den Leasingverpflichtungen handelt es sich nicht um Finanzschulden (z.B. Darlehen), sondern um Verwaltungsschulden. Unabhängig davon stellen Leasingverbindlichkeiten Leistungsverpflichtungen für die Gemeinden dar und sind daher bei einer allfälligen Finanzlagenberechnung entsprechend zu berücksichtigen.

Die Leasingverpflichtungen sind mit Beginn des Jahres 2020 in einer eigenen Anlage gemäß VRV 2015 festzuhalten.

2016 Leasingraten für Kopierer

Entwicklung der Haftungen



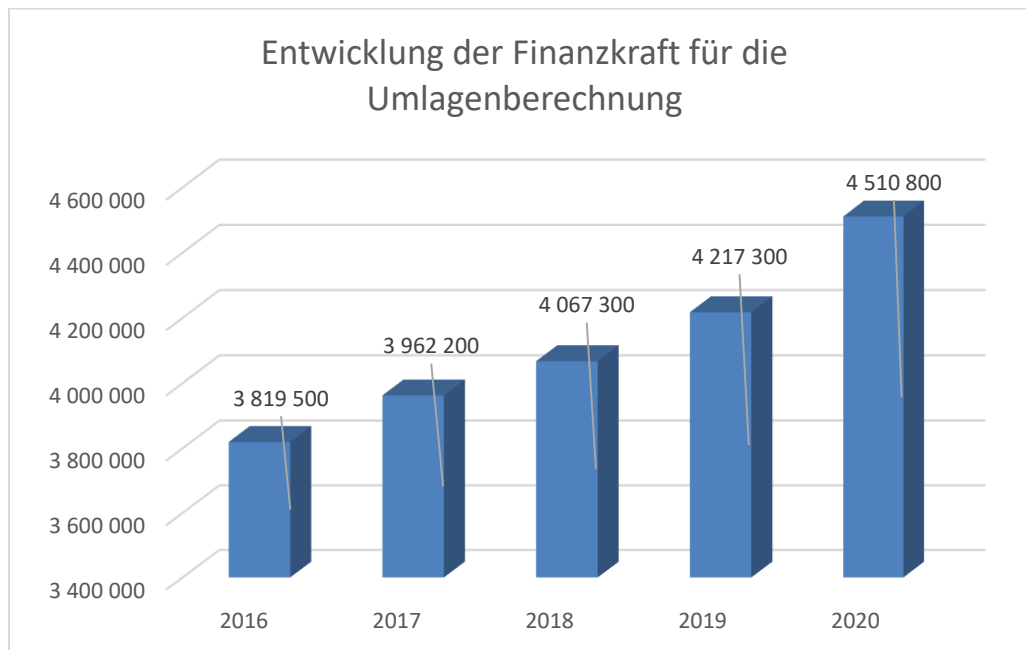
Erläuterung:

Eine Gemeinde darf Bürgschaften und sonstige Haftungen nur übernehmen, wenn hierfür ein besonderes Interesse der Gemeinde gegeben ist, der Schuldner nachweist, dass eine ordnungsgemäße Verzinsung und Tilgung gesichert ist, die Haftungen befristet sind, der Betrag, für den haftet wird, ziffernmäßig bestimmt ist und die Gemeinde den daraus folgenden Zahlungsverpflichtungen nachkommen kann (vgl. § 78 Abs. 1 NÖ Gemeindeordnung 1973).

Beispielsweise Begründung durch die Gemeinde:

Die Gemeinde hat Haftungen für den Gemeindeabwasserverband und für die Orts- und Infrastrukturentwicklungs-KG. Die Haftung für die Orts- und Infrastrukturentwicklungs-KG läuft 2020 aus.

Entwicklung der Finanzkraft für die Umlagenberechnung



Erläuterung:

Die Finanzkraft einer Gemeinde wird aus den

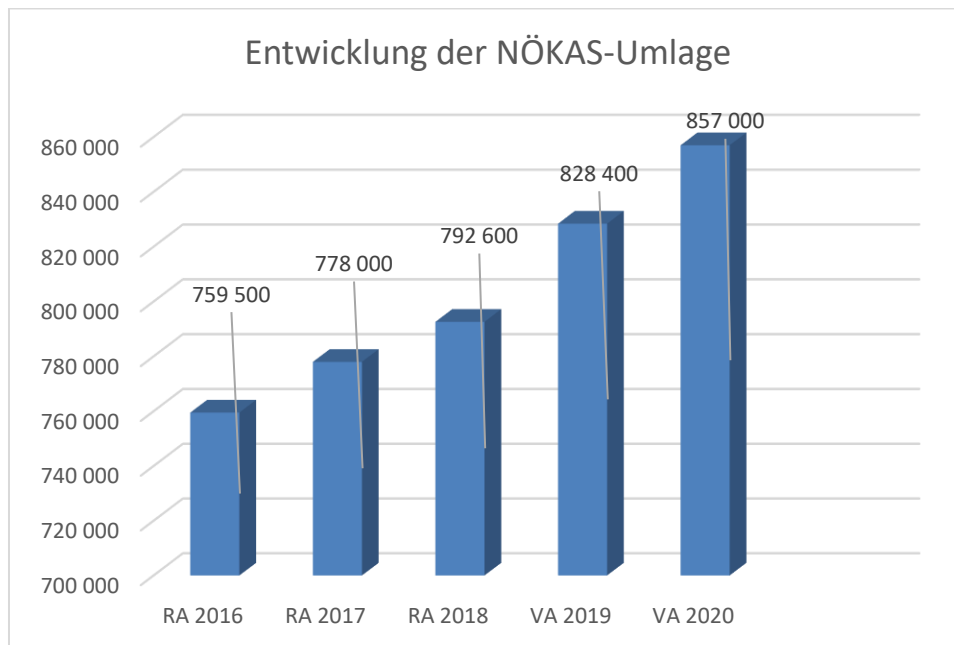
- Erträgen der ausschließlichen Gemeindeabgaben ohne die Gebühren für die Benützung von Gemeindeeinrichtungen und -anlagen und ohne die Interessentenbeiträge von Grundstückseigentümern und Anrainern und
- Ertragsanteilen an den gemeinschaftlichen Bundesabgaben ohne Spielbankenabgabe

ermittelt.

Basis für die Ermittlung der Finanzkraft sind die tatsächlichen Beträge aufgrund der Rechnungsabschlüsse.

Die Darstellung der Entwicklung der Finanzkraft für die Umlagenberechnung hat insbesondere auf die Beitragsleistung der Gemeinden zum NÖ Krankenanstaltensprengel (NÖKAS) und zur Sozialumlage Auswirkungen. Eine Erhöhung oder Reduktion/Verminderung der Finanzkraft wirkt sich unmittelbar auf die Beitragsleistung aus.

Entwicklung der NÖKAS-Umlage



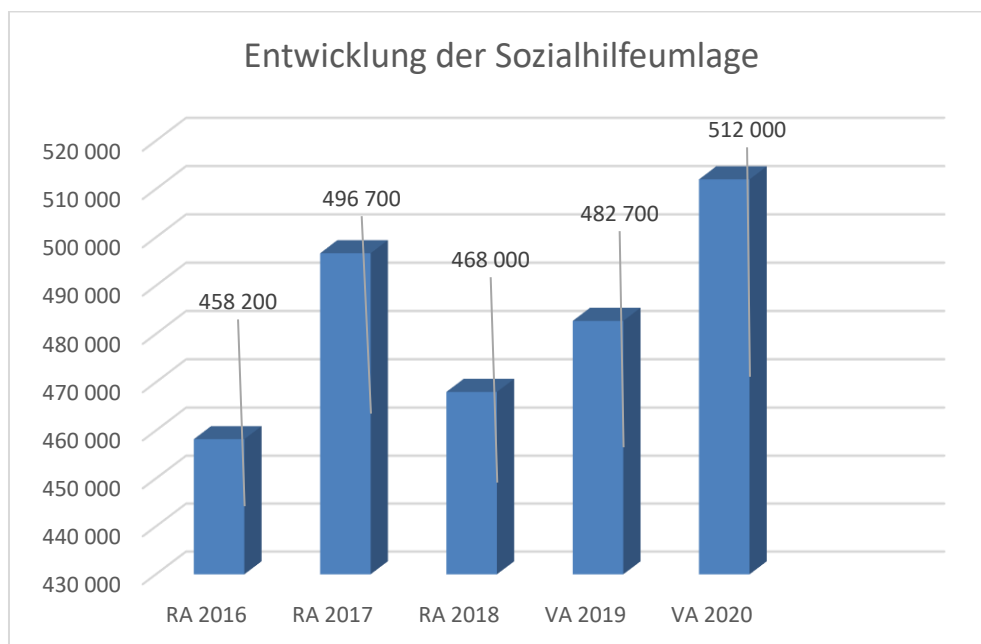
Erläuterung:

Das Landesgebiet ist Beitragsbezirk und Krankenanstaltensprengel für alle öffentlichen Krankenanstalten in Niederösterreich. Beitragsbezirk und Krankenanstaltensprengel sind ein Gemeindeverband. Dem Gemeindeverband gehören alle Gemeinden Niederösterreichs an. Der Gemeindeverband ist juristische Person, er hat seinen Sitz am Sitz der Landesregierung und trägt die Bezeichnung "NÖ Krankenanstaltensprengel" (§ 61 Abs. 1 NÖ Krankenanstaltengesetz - NÖ KAG).

Die Gemeinden haben an den NÖ Krankenanstaltensprengel monatliche Beiträge zu leisten. Berechnungsgrundlage bilden dabei die Volkszahl und die Finanzkraft der Gemeinden. Steigerungen bei der Volkszahl und bei der Finanzkraft führen daher zu höheren Beitragsleistungen bei den Gemeinden.

Diese monatlichen Beiträge werden von den der Gemeinde gebührenden monatlichen Vorschüssen auf die Ertragsanteile an den gemeinschaftlichen Bundesabgaben einbehalten.

Entwicklung der Sozialhilfeumlage



Erläuterung:

Die Gemeinden haben jährlich einen Beitrag zu den vom Land zu tragenden Kosten der Sozialhilfe, die nicht durch Kostenbeitrags- und Ersatzleistungen oder durch sonstige für Zwecke der Sozialhilfe bestimmte Zuschüsse gedeckt sind, in der Höhe von 50 % an das Land zu entrichten (§ 44 NÖ Sozialhilfe-Ausführungsgesetz – NÖ SAG).

Die Leistungen für die Sozialhilfe-Umlage werden von der Landesregierung auf die einzelnen Gemeinden nach ihrer Finanzkraft (Finanzkraft für die Umlagenberechnung) aufgeteilt.

Diese monatlichen Beiträge werden von den der Gemeinde gebührenden monatlichen Vorschüssen auf die Ertragsanteile an den gemeinschaftlichen Bundesabgaben einbehalten.

Ergebnishaushalt Gesamt 1. Ebene (Anlage 1a)
- interne Vergütungen enthalten

MVAG	Mittelverwendungs- und -aufbringungsgruppen (1. Ebene)	VA 2020	VA 2019	RA 2018
211	Erträge aus der operativen Verwaltungstätigkeit	6.963.800,00		
212	Erträge aus Transfers	641.500,00		
213	Finanzerträge			
21	Summe Erträge	7.605.300,00		
221	Personalaufwand	878.900,00		
222	Sachaufwand (ohne Transferaufwand)	3.570.600,00		
223	Transferaufwand (laufende Transfers und Kapitaltransfers)	2.492.300,00		
224	Finanzaufwand	43.900,00		
22	Summe Aufwendungen	6.985.700,00		
SA0	Saldo (0) Nettoergebnis (21 - 22)	619.600,00		
230	Entnahmen von Haushaltsrücklagen			
240	Zuweisung an Haushaltsrücklagen			
23	Summe Haushaltsrücklagen	0,00		
SA00	Nettoergebnis nach Zuweisung und Entnahmen von Haushaltsrücklagen (Saldo 0 +/- SU23)	619.600,00		

Ergebnishaushalt Gesamt 1. und 2. Ebene (Anlage 1a)
- interne Vergütungen enthalten

MVAG	Mittelverwendungs- und aufbringungsgruppen (1. und 2. Ebene)	VA 2020	VA 2019	RA 2018
211	Erträge aus der operativen Verwaltungstätigkeit	6.963.800,00		
2111	Erträge aus eigenen Abgaben	2.106.700,00		
2112	Erträge aus Ertragsanteilen	2.601.000,00		
2113	Erträge aus Gebühren	1.005.000,00		
2114	Erträge aus Leistungen	84.300,00		
2115	Erträge aus Besitz und wirtschaftlicher Tätigkeit	42.700,00		
2116	Erträge aus Veräußerung und sonstige Erträge	1.108.700,00		
2117	Nicht finanzierungswirksame operative Erträge	15.400,00		
212	Erträge aus Transfers	641.500,00		
2121	Transferertrag von Trägern des öffentlichen Rechts	356.200,00		
2122	Transferertrag von Beteiligungen			
2123	Transferertrag von Unternehmen (mit Finanzunternehmen)	168.300,00		
2124	Transferertrag von Haushalten und Organisationen ohne Erwerbscharakter	8.000,00		
2125	Transferertrag vom Ausland			
2126	Investitions- und Tilgungszuschüsse zwischen Unternehmungen und Betrieben der Gebietskörperschaft und der Gebietskörperschaft			
2127	Nicht finanzierungswirksamer Transferertrag	109.000,00		
213	Finanzerträge	0,00		
2131	Erträge aus Zinsen			
2132	Erträge aus Zinsen aus derivativen Finanzinstrumenten ohne Grundgeschäft			
2133	Erträge aus Gewinnentnahmen von marktbestimmten Betrieben			
2134	Sonstige Finanzerträge			
2135	Erträge aus Dividenden/Gewinnausschüttungen			
2136	Sonstige nicht finanzierungswirksame Finanzerträge			
21	Summe Erträge	7.605.300,00		
221	Personalaufwand	878.900,00		
2211	Personalaufwand (Bezüge, Nebengeb., Mehrleistungen)	687.800,00		
2212	Gesetzlicher und freiwilliger Sozialaufwand	175.500,00		
2213	Sonstiger Personalaufwand			
2214	Nicht finanzierungswirksamer Personalaufwand	15.600,00		
222	Sachaufwand (ohne Transferaufwand)	3.570.600,00		
2221	Gebrauchs- und Verbrauchsgüter, Handelswaren	360.100,00		
2222	Verwaltungs- und Betriebsaufwand	134.900,00		
2223	Leasing- und Mietaufwand	176.100,00		
2224	Instandhaltung	193.000,00		
2225	Sonstiger Sachaufwand	1.999.900,00		

MVAG	Mittelverwendungs- und aufbringungsgruppen (1. und 2. Ebene)	VA 2020	VA 2019	RA 2018
2226	Nicht finanzierungswirksamer Sachaufwand	706.600,00		
223	Transferaufwand (laufende Transfers und Kapitaltransfers)	2.492.300,00		
2231	Transferaufwand an Träger des öffentlichen Rechts	2.158.000,00		
2232	Transferaufwand an Beteiligungen			
2233	Transferaufwand an Unternehmen (mit Finanzunternehmen)	119.900,00		
2234	Transferaufwand an Haushalte und Organisationen ohne Erwerbscharakter	214.400,00		
2235	Transferaufwand an das Ausland			
2236	Investitions- und Tilgungszuschüsse zwischen Unternehmungen und Betrieben der Gebietskörperschaft und der Gebietskörperschaft			
2237	Nicht finanzierungswirksamer Transferaufwand			
224	Finanzaufwand	43.900,00		
2241	Zinsen aus Finanzschulden, Finanzierungsleasing, Forderungskauf und derivativen Finanzinstrumenten mit Grundgeschäft	40.400,00		
2242	Zinsen und sonstige Aufwendungen aus derivativen Finanzinstrumenten ohne Grundgeschäft			
2243	Gewinnentnahmen von Unternehmungen und marktbestimmten Betrieben der Gebietskörperschaft (innerhalb der Gebietskörperschaft)			
2244	Sonstiger Finanzaufwand	3.500,00		
2245	Nicht finanzierungswirksamer Finanzaufwand			
22	Summe Aufwendungen	6.985.700,00		
SA0	Saldo (0) Nettoergebnis (21 - 22)	619.600,00		
230	Entnahmen von Haushaltsrücklagen	0,00		
2301	Entnahmen von Haushaltsrücklagen			
240	Zuweisung an Haushaltsrücklagen	0,00		
2401	Zuweisung an Haushaltsrücklagen			
23	Summe Haushaltsrücklagen	0,00		
SA00	Nettoergebnis nach Zuweisung und Entnahmen von Haushaltsrücklagen (Saldo 0 +/- SU23)	619.600,00		

Ergebnishaushalt Bereichsbudget 1. und 2. Ebene (Anlage 1a)

Vertretungskörper und allgemeine Verwaltung (Gruppe 0)

MVAG	Mittelverwendungs- und -aufbringungsgruppen (1. und 2. Ebene)	VA 2020	VA 2019	RA 2018
211	Erträge aus der operativen Verwaltungstätigkeit	43.500,00		
2111	Erträge aus eigenen Abgaben			
2112	Erträge aus Ertragsanteilen			
2113	Erträge aus Gebühren			
2114	Erträge aus Leistungen	6.600,00		
2115	Erträge aus Besitz und wirtschaftlicher Tätigkeit	30.700,00		
2116	Erträge aus Veräußerung und sonstige Erträge	2.300,00		
2117	Nicht finanzierungswirksame operative Erträge	3.900,00		
212	Erträge aus Transfers	12.200,00		
2121	Transferertrag von Trägern des öffentlichen Rechts	12.200,00		
2122	Transferertrag von Beteiligungen			
2123	Transferertrag von Unternehmen (mit Finanzunternehmen)			
2124	Transferertrag von Haushalten und Organisationen ohne Erwerbscharakter			
2125	Transferertrag vom Ausland			
2126	Investitions- und Tilgungszuschüsse zwischen Unternehmungen und Betrieben der Gebietskörperschaft und der Gebietskörperschaft			
2127	Nicht finanzierungswirksamer Transferertrag			
213	Finanzerträge	0,00		
2131	Erträge aus Zinsen			
2132	Erträge aus Zinsen aus derivativen Finanzinstrumenten ohne Grundgeschäft			
2133	Erträge aus Gewinnentnahmen von marktbestimmten Betrieben			
2134	Sonstige Finanzerträge			
2135	Erträge aus Dividenden/Gewinnausschüttungen			
2136	Sonstige nicht finanzierungswirksame Finanzerträge			
21	Summe Erträge	55.700,00		
221	Personalaufwand	339.200,00		
2211	Personalaufwand (Bezüge, Nebengeb., Mehrleistungen)	259.200,00		
2212	Gesetzlicher und freiwilliger Sozialaufwand	73.100,00		
2213	Sonstiger Personalaufwand			
2214	Nicht finanzierungswirksamer Personalaufwand	6.900,00		
222	Sachaufwand (ohne Transferaufwand)	321.800,00		
2221	Gebrauchs- und Verbrauchsgüter, Handelswaren	30.800,00		
2222	Verwaltungs- und Betriebsaufwand	38.700,00		

Vertretungskörper und allgemeine Verwaltung (Gruppe 0)

MVAG	Mittelverwendungs- und -aufbringungsgruppen (1. und 2. Ebene)	VA 2020	VA 2019	RA 2018
2223	Leasing- und Mietaufwand			
2224	Instandhaltung	14.000,00		
2225	Sonstiger Sachaufwand	215.300,00		
2226	Nicht finanzierungswirksamer Sachaufwand	23.000,00		
223	Transferaufwand (laufende Transfers und Kapitaltransfers)	8.200,00		
2231	Transferaufwand an Träger des öffentlichen Rechts			
2232	Transferaufwand an Beteiligungen			
2233	Transferaufwand an Unternehmen (mit Finanzunternehmen)	2.400,00		
2234	Transferaufwand an Haushalte und Organisationen ohne Erwerbscharakter	5.800,00		
2235	Transferaufwand an das Ausland			
2236	Investitions- und Tilgungszuschüsse zwischen Unternehmungen und Betrieben der Gebietskörperschaft und der Gebietskörperschaft			
2237	Nicht finanzierungswirksamer Transferaufwand			
224	Finanzaufwand	0,00		
2241	Zinsen aus Finanzschulden, Finanzierungsleasing, Forderungskauf und derivativen Finanzinstrumenten mit Grundgeschäft			
2242	Zinsen und sonstige Aufwendungen aus derivativen Finanzinstrumenten ohne Grundgeschäft			
2243	Gewinnentnahmen von Unternehmungen und marktbestimmten Betrieben der Gebietskörperschaft (innerhalb der Gebietskörperschaft)			
2244	Sonstiger Finanzaufwand			
2245	Nicht finanzierungswirksamer Finanzaufwand			
22	Summe Aufwendungen	669.200,00		
SA0	Saldo (0) Nettoergebnis (21 - 22)	-613.500,00		
230	Entnahmen von Haushaltsrücklagen	0,00		
2301	Entnahmen von Haushaltsrücklagen			
240	Zuweisung an Haushaltsrücklagen	0,00		
2401	Zuweisung an Haushaltsrücklagen			
23	Summe Haushaltsrücklagen	0,00		
SA00	Nettoergebnis nach Zuweisung und Entnahmen von Haushaltsrücklagen (Saldo 0 +/- SU23)	-613.500,00		

Öffentliche Ordnung und Sicherheit (Gruppe 1)

MVAG	Mittelverwendungs- und -aufbringungsgruppen (1. und 2. Ebene)	VA 2020	VA 2019	RA 2018
211	Erträge aus der operativen Verwaltungstätigkeit	3.500,00		
2111	Erträge aus eigenen Abgaben			
2112	Erträge aus Ertragsanteilen			
2113	Erträge aus Gebühren			
2114	Erträge aus Leistungen	3.500,00		
2115	Erträge aus Besitz und wirtschaftlicher Tätigkeit			
2116	Erträge aus Veräußerung und sonstige Erträge			
2117	Nicht finanzierungswirksame operative Erträge			
212	Erträge aus Transfers	0,00		
2121	Transferertrag von Trägern des öffentlichen Rechts			
2122	Transferertrag von Beteiligungen			
2123	Transferertrag von Unternehmen (mit Finanzunternehmen)			
2124	Transferertrag von Haushalten und Organisationen ohne Erwerbscharakter			
2125	Transferertrag vom Ausland			
2126	Investitions- und Tilgungszuschüsse zwischen Unternehmungen und Betrieben der Gebietskörperschaft und der Gebietskörperschaft			
2127	Nicht finanzierungswirksamer Transferertrag			
213	Finanzerträge	0,00		
2131	Erträge aus Zinsen			
2132	Erträge aus Zinsen aus derivativen Finanzinstrumenten ohne Grundgeschäft			
2133	Erträge aus Gewinnentnahmen von marktbestimmten Betrieben			
2134	Sonstige Finanzerträge			
2135	Erträge aus Dividenden/Gewinnausschüttungen			
2136	Sonstige nicht finanzierungswirksame Finanzerträge			
21	Summe Erträge	3.500,00		
221	Personalaufwand	0,00		
2211	Personalaufwand (Bezüge, Nebengeb., Mehrleistungen)			
2212	Gesetzlicher und freiwilliger Sozialaufwand			
2213	Sonstiger Personalaufwand			
2214	Nicht finanzierungswirksamer Personalaufwand			
222	Sachaufwand (ohne Transferaufwand)	41.300,00		
2221	Gebrauchs- und Verbrauchsgüter, Handelswaren	100,00		
2222	Verwaltungs- und Betriebsaufwand	8.200,00		

Öffentliche Ordnung und Sicherheit (Gruppe 1)

MVAG	Mittelverwendungs- und -aufbringungsgruppen (1. und 2. Ebene)	VA 2020	VA 2019	RA 2018
2223	Leasing- und Mietaufwand			
2224	Instandhaltung			
2225	Sonstiger Sachaufwand	21.000,00		
2226	Nicht finanzierungswirksamer Sachaufwand	12.000,00		
223	Transferaufwand (laufende Transfers und Kapitaltransfers)	11.700,00		
2231	Transferaufwand an Träger des öffentlichen Rechts	10.000,00		
2232	Transferaufwand an Beteiligungen			
2233	Transferaufwand an Unternehmen (mit Finanzunternehmen)			
2234	Transferaufwand an Haushalte und Organisationen ohne Erwerbscharakter	1.700,00		
2235	Transferaufwand an das Ausland			
2236	Investitions- und Tilgungszuschüsse zwischen Unternehmungen und Betrieben der Gebietskörperschaft und der Gebietskörperschaft			
2237	Nicht finanzierungswirksamer Transferaufwand			
224	Finanzaufwand	0,00		
2241	Zinsen aus Finanzschulden, Finanzierungsleasing, Forderungskauf und derivativen Finanzinstrumenten mit Grundgeschäft			
2242	Zinsen und sonstige Aufwendungen aus derivativen Finanzinstrumenten ohne Grundgeschäft			
2243	Gewinnentnahmen von Unternehmungen und marktbestimmten Betrieben der Gebietskörperschaft (innerhalb der Gebietskörperschaft)			
2244	Sonstiger Finanzaufwand			
2245	Nicht finanzierungswirksamer Finanzaufwand			
22	Summe Aufwendungen	53.000,00		
SA0	Saldo (0) Nettoergebnis (21 - 22)	-49.500,00		
230	Entnahmen von Haushaltsrücklagen	0,00		
2301	Entnahmen von Haushaltsrücklagen			
240	Zuweisung an Haushaltsrücklagen	0,00		
2401	Zuweisung an Haushaltsrücklagen			
23	Summe Haushaltsrücklagen	0,00		
SA00	Nettoergebnis nach Zuweisung und Entnahmen von Haushaltsrücklagen (Saldo 0 +/- SU23)	-49.500,00		

Unterricht, Erziehung, Sport und Wissenschaft (Gruppe 2)

MVAG	Mittelverwendungs- und -aufbringungsgruppen (1. und 2. Ebene)	VA 2020	VA 2019	RA 2018
211	Erträge aus der operativen Verwaltungstätigkeit	51.500,00		
2111	Erträge aus eigenen Abgaben			
2112	Erträge aus Ertragsanteilen			
2113	Erträge aus Gebühren			
2114	Erträge aus Leistungen	35.800,00		
2115	Erträge aus Besitz und wirtschaftlicher Tätigkeit			
2116	Erträge aus Veräußerung und sonstige Erträge	4.200,00		
2117	Nicht finanzierungswirksame operative Erträge	11.500,00		
212	Erträge aus Transfers	46.900,00		
2121	Transferertrag von Trägern des öffentlichen Rechts	32.800,00		
2122	Transferertrag von Beteiligungen			
2123	Transferertrag von Unternehmen (mit Finanzunternehmen)			
2124	Transferertrag von Haushalten und Organisationen ohne Erwerbscharakter			
2125	Transferertrag vom Ausland			
2126	Investitions- und Tilgungszuschüsse zwischen Unternehmungen und Betrieben der Gebietskörperschaft und der Gebietskörperschaft			
2127	Nicht finanzierungswirksamer Transferertrag	14.100,00		
213	Finanzerträge	0,00		
2131	Erträge aus Zinsen			
2132	Erträge aus Zinsen aus derivativen Finanzinstrumenten ohne Grundgeschäft			
2133	Erträge aus Gewinnentnahmen von marktbestimmten Betrieben			
2134	Sonstige Finanzerträge			
2135	Erträge aus Dividenden/Gewinnausschüttungen			
2136	Sonstige nicht finanzierungswirksame Finanzerträge			
21	Summe Erträge	98.400,00		
221	Personalaufwand	405.700,00		
2211	Personalaufwand (Bezüge, Nebengeb., Mehrleistungen)	321.800,00		
2212	Gesetzlicher und freiwilliger Sozialaufwand	78.400,00		
2213	Sonstiger Personalaufwand			
2214	Nicht finanzierungswirksamer Personalaufwand	5.500,00		
222	Sachaufwand (ohne Transferaufwand)	366.200,00		
2221	Gebrauchs- und Verbrauchsgüter, Handelswaren	41.200,00		
2222	Verwaltungs- und Betriebsaufwand	22.400,00		

Unterricht, Erziehung, Sport und Wissenschaft (Gruppe 2)

MVAG	Mittelverwendungs- und -aufbringungsgruppen (1. und 2. Ebene)	VA 2020	VA 2019	RA 2018
2223	Leasing- und Mietaufwand	77.500,00		
2224	Instandhaltung	40.000,00		
2225	Sonstiger Sachaufwand	104.100,00		
2226	Nicht finanzierungswirksamer Sachaufwand	81.000,00		
223	Transferaufwand (laufende Transfers und Kapitaltransfers)	260.900,00		
2231	Transferaufwand an Träger des öffentlichen Rechts	165.600,00		
2232	Transferaufwand an Beteiligungen			
2233	Transferaufwand an Unternehmen (mit Finanzunternehmen)			
2234	Transferaufwand an Haushalte und Organisationen ohne Erwerbscharakter	95.300,00		
2235	Transferaufwand an das Ausland			
2236	Investitions- und Tilgungszuschüsse zwischen Unternehmungen und Betrieben der Gebietskörperschaft und der Gebietskörperschaft			
2237	Nicht finanzierungswirksamer Transferaufwand			
224	Finanzaufwand	8.600,00		
2241	Zinsen aus Finanzschulden, Finanzierungsleasing, Forderungskauf und derivativen Finanzinstrumenten mit Grundgeschäft	8.600,00		
2242	Zinsen und sonstige Aufwendungen aus derivativen Finanzinstrumenten ohne Grundgeschäft			
2243	Gewinnentnahmen von Unternehmungen und marktbestimmten Betrieben der Gebietskörperschaft (innerhalb der Gebietskörperschaft)			
2244	Sonstiger Finanzaufwand			
2245	Nicht finanzierungswirksamer Finanzaufwand			
22	Summe Aufwendungen	1.041.400,00		
SA0	Saldo (0) Nettoergebnis (21 - 22)	-943.000,00		
230	Entnahmen von Haushaltsrücklagen	0,00		
2301	Entnahmen von Haushaltsrücklagen			
240	Zuweisung an Haushaltsrücklagen	0,00		
2401	Zuweisung an Haushaltsrücklagen			
23	Summe Haushaltsrücklagen	0,00		
SA00	Nettoergebnis nach Zuweisung und Entnahmen von Haushaltsrücklagen (Saldo 0 +/- SU23)	-943.000,00		

Kunst, Kultur und Kultus (Gruppe 3)

MVAG	Mittelverwendungs- und -aufbringungsgruppen (1. und 2. Ebene)	VA 2020	VA 2019	RA 2018
211	Erträge aus der operativen Verwaltungstätigkeit	500,00		
2111	Erträge aus eigenen Abgaben			
2112	Erträge aus Ertragsanteilen			
2113	Erträge aus Gebühren			
2114	Erträge aus Leistungen			
2115	Erträge aus Besitz und wirtschaftlicher Tätigkeit			
2116	Erträge aus Veräußerung und sonstige Erträge	500,00		
2117	Nicht finanzierungswirksame operative Erträge			
212	Erträge aus Transfers	0,00		
2121	Transferertrag von Trägern des öffentlichen Rechts			
2122	Transferertrag von Beteiligungen			
2123	Transferertrag von Unternehmen (mit Finanzunternehmen)			
2124	Transferertrag von Haushalten und Organisationen ohne Erwerbscharakter			
2125	Transferertrag vom Ausland			
2126	Investitions- und Tilgungszuschüsse zwischen Unternehmungen und Betrieben der Gebietskörperschaft und der Gebietskörperschaft			
2127	Nicht finanzierungswirksamer Transferertrag			
213	Finanzerträge	0,00		
2131	Erträge aus Zinsen			
2132	Erträge aus Zinsen aus derivativen Finanzinstrumenten ohne Grundgeschäft			
2133	Erträge aus Gewinnentnahmen von marktbestimmten Betrieben			
2134	Sonstige Finanzerträge			
2135	Erträge aus Dividenden/Gewinnausschüttungen			
2136	Sonstige nicht finanzierungswirksame Finanzerträge			
21	Summe Erträge	500,00		
221	Personalaufwand	0,00		
2211	Personalaufwand (Bezüge, Nebengeb., Mehrleistungen)			
2212	Gesetzlicher und freiwilliger Sozialaufwand			
2213	Sonstiger Personalaufwand			
2214	Nicht finanzierungswirksamer Personalaufwand			
222	Sachaufwand (ohne Transferaufwand)	10.700,00		
2221	Gebrauchs- und Verbrauchsgüter, Handelswaren			
2222	Verwaltungs- und Betriebsaufwand			

Kunst, Kultur und Kultus (Gruppe 3)

MVAG	Mittelverwendungs- und -aufbringungsgruppen (1. und 2. Ebene)	VA 2020	VA 2019	RA 2018
2223	Leasing- und Mietaufwand			
2224	Instandhaltung			
2225	Sonstiger Sachaufwand	8.300,00		
2226	Nicht finanzierungswirksamer Sachaufwand	2.400,00		
223	Transferaufwand (laufende Transfers und Kapitaltransfers)	41.500,00		
2231	Transferaufwand an Träger des öffentlichen Rechts	41.500,00		
2232	Transferaufwand an Beteiligungen			
2233	Transferaufwand an Unternehmen (mit Finanzunternehmen)			
2234	Transferaufwand an Haushalte und Organisationen ohne Erwerbscharakter			
2235	Transferaufwand an das Ausland			
2236	Investitions- und Tilgungszuschüsse zwischen Unternehmungen und Betrieben der Gebietskörperschaft und der Gebietskörperschaft			
2237	Nicht finanzierungswirksamer Transferaufwand			
224	Finanzaufwand	0,00		
2241	Zinsen aus Finanzschulden, Finanzierungsleasing, Forderungskauf und derivativen Finanzinstrumenten mit Grundgeschäft			
2242	Zinsen und sonstige Aufwendungen aus derivativen Finanzinstrumenten ohne Grundgeschäft			
2243	Gewinnentnahmen von Unternehmungen und marktbestimmten Betrieben der Gebietskörperschaft (innerhalb der Gebietskörperschaft)			
2244	Sonstiger Finanzaufwand			
2245	Nicht finanzierungswirksamer Finanzaufwand			
22	Summe Aufwendungen	52.200,00		
SA0	Saldo (0) Nettoergebnis (21 - 22)	-51.700,00		
230	Entnahmen von Haushaltsrücklagen	0,00		
2301	Entnahmen von Haushaltsrücklagen			
240	Zuweisung an Haushaltsrücklagen	0,00		
2401	Zuweisung an Haushaltsrücklagen			
23	Summe Haushaltsrücklagen	0,00		
SA00	Nettoergebnis nach Zuweisung und Entnahmen von Haushaltsrücklagen (Saldo 0 +/- SU23)	-51.700,00		

Soziale Wohlfahrt und Wohnbauförderung (Gruppe 4)

MVAG	Mittelverwendungs- und -aufbringungsgruppen (1. und 2. Ebene)	VA 2020	VA 2019	RA 2018
211	Erträge aus der operativen Verwaltungstätigkeit	12.700,00		
2111	Erträge aus eigenen Abgaben			
2112	Erträge aus Ertragsanteilen			
2113	Erträge aus Gebühren			
2114	Erträge aus Leistungen	9.000,00		
2115	Erträge aus Besitz und wirtschaftlicher Tätigkeit			
2116	Erträge aus Veräußerung und sonstige Erträge	3.700,00		
2117	Nicht finanzierungswirksame operative Erträge			
212	Erträge aus Transfers	0,00		
2121	Transferertrag von Trägern des öffentlichen Rechts			
2122	Transferertrag von Beteiligungen			
2123	Transferertrag von Unternehmen (mit Finanzunternehmen)			
2124	Transferertrag von Haushalten und Organisationen ohne Erwerbscharakter			
2125	Transferertrag vom Ausland			
2126	Investitions- und Tilgungszuschüsse zwischen Unternehmungen und Betrieben der Gebietskörperschaft und der Gebietskörperschaft			
2127	Nicht finanzierungswirksamer Transferertrag			
213	Finanzerträge	0,00		
2131	Erträge aus Zinsen			
2132	Erträge aus Zinsen aus derivativen Finanzinstrumenten ohne Grundgeschäft			
2133	Erträge aus Gewinnentnahmen von marktbestimmten Betrieben			
2134	Sonstige Finanzerträge			
2135	Erträge aus Dividenden/Gewinnausschüttungen			
2136	Sonstige nicht finanzierungswirksame Finanzerträge			
21	Summe Erträge	12.700,00		
221	Personalaufwand	0,00		
2211	Personalaufwand (Bezüge, Nebengeb., Mehrleistungen)			
2212	Gesetzlicher und freiwilliger Sozialaufwand			
2213	Sonstiger Personalaufwand			
2214	Nicht finanzierungswirksamer Personalaufwand			
222	Sachaufwand (ohne Transferaufwand)	34.700,00		
2221	Gebrauchs- und Verbrauchsgüter, Handelswaren	2.000,00		
2222	Verwaltungs- und Betriebsaufwand			

Soziale Wohlfahrt und Wohnbauförderung (Gruppe 4)

MVAG	Mittelverwendungs- und -aufbringungsgruppen (1. und 2. Ebene)	VA 2020	VA 2019	RA 2018
2223	Leasing- und Mietaufwand			
2224	Instandhaltung			
2225	Sonstiger Sachaufwand	32.700,00		
2226	Nicht finanzierungswirksamer Sachaufwand			
223	Transferaufwand (laufende Transfers und Kapitaltransfers)	613.300,00		
2231	Transferaufwand an Träger des öffentlichen Rechts	600.100,00		
2232	Transferaufwand an Beteiligungen			
2233	Transferaufwand an Unternehmen (mit Finanzunternehmen)			
2234	Transferaufwand an Haushalte und Organisationen ohne Erwerbscharakter	13.200,00		
2235	Transferaufwand an das Ausland			
2236	Investitions- und Tilgungszuschüsse zwischen Unternehmungen und Betrieben der Gebietskörperschaft und der Gebietskörperschaft			
2237	Nicht finanzierungswirksamer Transferaufwand			
224	Finanzaufwand	0,00		
2241	Zinsen aus Finanzschulden, Finanzierungsleasing, Forderungskauf und derivativen Finanzinstrumenten mit Grundgeschäft			
2242	Zinsen und sonstige Aufwendungen aus derivativen Finanzinstrumenten ohne Grundgeschäft			
2243	Gewinnentnahmen von Unternehmungen und marktbestimmten Betrieben der Gebietskörperschaft (innerhalb der Gebietskörperschaft)			
2244	Sonstiger Finanzaufwand			
2245	Nicht finanzierungswirksamer Finanzaufwand			
22	Summe Aufwendungen	648.000,00		
SA0	Saldo (0) Nettoergebnis (21 - 22)	-635.300,00		
230	Entnahmen von Haushaltsrücklagen	0,00		
2301	Entnahmen von Haushaltsrücklagen			
240	Zuweisung an Haushaltsrücklagen	0,00		
2401	Zuweisung an Haushaltsrücklagen			
23	Summe Haushaltsrücklagen	0,00		
SA00	Nettoergebnis nach Zuweisung und Entnahmen von Haushaltsrücklagen (Saldo 0 +/- SU23)	-635.300,00		

Gesundheit (Gruppe 5)

MVAG	Mittelverwendungs- und -aufbringungsgruppen (1. und 2. Ebene)	VA 2020	VA 2019	RA 2018
211	Erträge aus der operativen Verwaltungstätigkeit	300,00		
2111	Erträge aus eigenen Abgaben			
2112	Erträge aus Ertragsanteilen			
2113	Erträge aus Gebühren			
2114	Erträge aus Leistungen			
2115	Erträge aus Besitz und wirtschaftlicher Tätigkeit			
2116	Erträge aus Veräußerung und sonstige Erträge	300,00		
2117	Nicht finanzierungswirksame operative Erträge			
212	Erträge aus Transfers	0,00		
2121	Transferertrag von Trägern des öffentlichen Rechts			
2122	Transferertrag von Beteiligungen			
2123	Transferertrag von Unternehmen (mit Finanzunternehmen)			
2124	Transferertrag von Haushalten und Organisationen ohne Erwerbscharakter			
2125	Transferertrag vom Ausland			
2126	Investitions- und Tilgungszuschüsse zwischen Unternehmungen und Betrieben der Gebietskörperschaft und der Gebietskörperschaft			
2127	Nicht finanzierungswirksamer Transferertrag			
213	Finanzerträge	0,00		
2131	Erträge aus Zinsen			
2132	Erträge aus Zinsen aus derivativen Finanzinstrumenten ohne Grundgeschäft			
2133	Erträge aus Gewinnentnahmen von marktbestimmten Betrieben			
2134	Sonstige Finanzerträge			
2135	Erträge aus Dividenden/Gewinnausschüttungen			
2136	Sonstige nicht finanzierungswirksame Finanzerträge			
21	Summe Erträge	300,00		
221	Personalaufwand	500,00		
2211	Personalaufwand (Bezüge, Nebengeb., Mehrleistungen)	500,00		
2212	Gesetzlicher und freiwilliger Sozialaufwand			
2213	Sonstiger Personalaufwand			
2214	Nicht finanzierungswirksamer Personalaufwand			
222	Sachaufwand (ohne Transferaufwand)	4.300,00		
2221	Gebrauchs- und Verbrauchsgüter, Handelswaren			
2222	Verwaltungs- und Betriebsaufwand			

Gesundheit (Gruppe 5)

MVAG	Mittelverwendungs- und -aufbringungsgruppen (1. und 2. Ebene)	VA 2020	VA 2019	RA 2018
2223	Leasing- und Mietaufwand			
2224	Instandhaltung			
2225	Sonstiger Sachaufwand	4.300,00		
2226	Nicht finanzierungswirksamer Sachaufwand			
223	Transferaufwand (laufende Transfers und Kapitaltransfers)	900.200,00		
2231	Transferaufwand an Träger des öffentlichen Rechts	872.500,00		
2232	Transferaufwand an Beteiligungen			
2233	Transferaufwand an Unternehmen (mit Finanzunternehmen)			
2234	Transferaufwand an Haushalte und Organisationen ohne Erwerbscharakter	27.700,00		
2235	Transferaufwand an das Ausland			
2236	Investitions- und Tilgungszuschüsse zwischen Unternehmungen und Betrieben der Gebietskörperschaft und der Gebietskörperschaft			
2237	Nicht finanzierungswirksamer Transferaufwand			
224	Finanzaufwand	0,00		
2241	Zinsen aus Finanzschulden, Finanzierungsleasing, Forderungskauf und derivativen Finanzinstrumenten mit Grundgeschäft			
2242	Zinsen und sonstige Aufwendungen aus derivativen Finanzinstrumenten ohne Grundgeschäft			
2243	Gewinnentnahmen von Unternehmungen und marktbestimmten Betrieben der Gebietskörperschaft (innerhalb der Gebietskörperschaft)			
2244	Sonstiger Finanzaufwand			
2245	Nicht finanzierungswirksamer Finanzaufwand			
22	Summe Aufwendungen	905.000,00		
SA0	Saldo (0) Nettoergebnis (21 - 22)	-904.700,00		
230	Entnahmen von Haushaltsrücklagen	0,00		
2301	Entnahmen von Haushaltsrücklagen			
240	Zuweisung an Haushaltsrücklagen	0,00		
2401	Zuweisung an Haushaltsrücklagen			
23	Summe Haushaltsrücklagen	0,00		
SA00	Nettoergebnis nach Zuweisung und Entnahmen von Haushaltsrücklagen (Saldo 0 +/- SU23)	-904.700,00		

Straßen- und Wasserbau, Verkehr (Gruppe 6)

MVAG	Mittelverwendungs- und -aufbringungsgruppen (1. und 2. Ebene)	VA 2020	VA 2019	RA 2018
211	Erträge aus der operativen Verwaltungstätigkeit	285.800,00		
2111	Erträge aus eigenen Abgaben			
2112	Erträge aus Ertragsanteilen			
2113	Erträge aus Gebühren			
2114	Erträge aus Leistungen			
2115	Erträge aus Besitz und wirtschaftlicher Tätigkeit			
2116	Erträge aus Veräußerung und sonstige Erträge	285.800,00		
2117	Nicht finanzierungswirksame operative Erträge			
212	Erträge aus Transfers	123.500,00		
2121	Transferertrag von Trägern des öffentlichen Rechts	100.000,00		
2122	Transferertrag von Beteiligungen			
2123	Transferertrag von Unternehmen (mit Finanzunternehmen)			
2124	Transferertrag von Haushalten und Organisationen ohne Erwerbscharakter	8.000,00		
2125	Transferertrag vom Ausland			
2126	Investitions- und Tilgungszuschüsse zwischen Unternehmungen und Betrieben der Gebietskörperschaft und der Gebietskörperschaft			
2127	Nicht finanzierungswirksamer Transferertrag	15.500,00		
213	Finanzerträge	0,00		
2131	Erträge aus Zinsen			
2132	Erträge aus Zinsen aus derivativen Finanzinstrumenten ohne Grundgeschäft			
2133	Erträge aus Gewinnentnahmen von marktbestimmten Betrieben			
2134	Sonstige Finanzerträge			
2135	Erträge aus Dividenden/Gewinnausschüttungen			
2136	Sonstige nicht finanzierungswirksame Finanzerträge			
21	Summe Erträge	409.300,00		
221	Personalaufwand	0,00		
2211	Personalaufwand (Bezüge, Nebengeb., Mehrleistungen)			
2212	Gesetzlicher und freiwilliger Sozialaufwand			
2213	Sonstiger Personalaufwand			
2214	Nicht finanzierungswirksamer Personalaufwand			
222	Sachaufwand (ohne Transferaufwand)	683.600,00		
2221	Gebrauchs- und Verbrauchsgüter, Handelswaren	8.300,00		
2222	Verwaltungs- und Betriebsaufwand			

Straßen- und Wasserbau, Verkehr (Gruppe 6)

MVAG	Mittelverwendungs- und -aufbringungsgruppen (1. und 2. Ebene)	VA 2020	VA 2019	RA 2018
2223	Leasing- und Mietaufwand			
2224	Instandhaltung	95.000,00		
2225	Sonstiger Sachaufwand	276.000,00		
2226	Nicht finanzierungswirksamer Sachaufwand	304.300,00		
223	Transferaufwand (laufende Transfers und Kapitaltransfers)	36.500,00		
2231	Transferaufwand an Träger des öffentlichen Rechts			
2232	Transferaufwand an Beteiligungen			
2233	Transferaufwand an Unternehmen (mit Finanzunternehmen)	36.500,00		
2234	Transferaufwand an Haushalte und Organisationen ohne Erwerbscharakter			
2235	Transferaufwand an das Ausland			
2236	Investitions- und Tilgungszuschüsse zwischen Unternehmungen und Betrieben der Gebietskörperschaft und der Gebietskörperschaft			
2237	Nicht finanzierungswirksamer Transferaufwand			
224	Finanzaufwand	0,00		
2241	Zinsen aus Finanzschulden, Finanzierungsleasing, Forderungskauf und derivativen Finanzinstrumenten mit Grundgeschäft			
2242	Zinsen und sonstige Aufwendungen aus derivativen Finanzinstrumenten ohne Grundgeschäft			
2243	Gewinnentnahmen von Unternehmungen und marktbestimmten Betrieben der Gebietskörperschaft (innerhalb der Gebietskörperschaft)			
2244	Sonstiger Finanzaufwand			
2245	Nicht finanzierungswirksamer Finanzaufwand			
22	Summe Aufwendungen	720.100,00		
SA0	Saldo (0) Nettoergebnis (21 - 22)	-310.800,00		
230	Entnahmen von Haushaltsrücklagen	0,00		
2301	Entnahmen von Haushaltsrücklagen			
240	Zuweisung an Haushaltsrücklagen	0,00		
2401	Zuweisung an Haushaltsrücklagen			
23	Summe Haushaltsrücklagen	0,00		
SA00	Nettoergebnis nach Zuweisung und Entnahmen von Haushaltsrücklagen (Saldo 0 +/- SU23)	-310.800,00		

Wirtschaftsförderung (Gruppe 7)

MVAG	Mittelverwendungs- und -aufbringungsgruppen (1. und 2. Ebene)	VA 2020	VA 2019	RA 2018
211	Erträge aus der operativen Verwaltungstätigkeit	0,00		
2111	Erträge aus eigenen Abgaben			
2112	Erträge aus Ertragsanteilen			
2113	Erträge aus Gebühren			
2114	Erträge aus Leistungen			
2115	Erträge aus Besitz und wirtschaftlicher Tätigkeit			
2116	Erträge aus Veräußerung und sonstige Erträge			
2117	Nicht finanzierungswirksame operative Erträge			
212	Erträge aus Transfers	0,00		
2121	Transferertrag von Trägern des öffentlichen Rechts			
2122	Transferertrag von Beteiligungen			
2123	Transferertrag von Unternehmen (mit Finanzunternehmen)			
2124	Transferertrag von Haushalten und Organisationen ohne Erwerbscharakter			
2125	Transferertrag vom Ausland			
2126	Investitions- und Tilgungszuschüsse zwischen Unternehmungen und Betrieben der Gebietskörperschaft und der Gebietskörperschaft			
2127	Nicht finanzierungswirksamer Transferertrag			
213	Finanzerträge	0,00		
2131	Erträge aus Zinsen			
2132	Erträge aus Zinsen aus derivativen Finanzinstrumenten ohne Grundgeschäft			
2133	Erträge aus Gewinnentnahmen von marktbestimmten Betrieben			
2134	Sonstige Finanzerträge			
2135	Erträge aus Dividenden/Gewinnausschüttungen			
2136	Sonstige nicht finanzierungswirksame Finanzerträge			
21	Summe Erträge	0,00		
221	Personalaufwand	0,00		
2211	Personalaufwand (Bezüge, Nebengeb., Mehrleistungen)			
2212	Gesetzlicher und freiwilliger Sozialaufwand			
2213	Sonstiger Personalaufwand			
2214	Nicht finanzierungswirksamer Personalaufwand			
222	Sachaufwand (ohne Transferaufwand)	6.700,00		
2221	Gebrauchs- und Verbrauchsgüter, Handelswaren			
2222	Verwaltungs- und Betriebsaufwand			

Wirtschaftsförderung (Gruppe 7)

MVAG	Mittelverwendungs- und -aufbringungsgruppen (1. und 2. Ebene)	VA 2020	VA 2019	RA 2018
2223	Leasing- und Mietaufwand			
2224	Instandhaltung			
2225	Sonstiger Sachaufwand			
2226	Nicht finanzierungswirksamer Sachaufwand	6.700,00		
223	Transferaufwand (laufende Transfers und Kapitaltransfers)	55.900,00		
2231	Transferaufwand an Träger des öffentlichen Rechts			
2232	Transferaufwand an Beteiligungen			
2233	Transferaufwand an Unternehmen (mit Finanzunternehmen)	48.000,00		
2234	Transferaufwand an Haushalte und Organisationen ohne Erwerbscharakter	7.900,00		
2235	Transferaufwand an das Ausland			
2236	Investitions- und Tilgungszuschüsse zwischen Unternehmungen und Betrieben der Gebietskörperschaft und der Gebietskörperschaft			
2237	Nicht finanzierungswirksamer Transferaufwand			
224	Finanzaufwand	0,00		
2241	Zinsen aus Finanzschulden, Finanzierungsleasing, Forderungskauf und derivativen Finanzinstrumenten mit Grundgeschäft			
2242	Zinsen und sonstige Aufwendungen aus derivativen Finanzinstrumenten ohne Grundgeschäft			
2243	Gewinnentnahmen von Unternehmungen und marktbestimmten Betrieben der Gebietskörperschaft (innerhalb der Gebietskörperschaft)			
2244	Sonstiger Finanzaufwand			
2245	Nicht finanzierungswirksamer Finanzaufwand			
22	Summe Aufwendungen	62.600,00		
SA0	Saldo (0) Nettoergebnis (21 - 22)	-62.600,00		
230	Entnahmen von Haushaltsrücklagen	0,00		
2301	Entnahmen von Haushaltsrücklagen			
240	Zuweisung an Haushaltsrücklagen	0,00		
2401	Zuweisung an Haushaltsrücklagen			
23	Summe Haushaltsrücklagen	0,00		
SA00	Nettoergebnis nach Zuweisung und Entnahmen von Haushaltsrücklagen (Saldo 0 +/- SU23)	-62.600,00		

Dienstleistungen (Gruppe 8)

MVAG	Mittelverwendungs- und -aufbringungsgruppen (1. und 2. Ebene)	VA 2020	VA 2019	RA 2018
211	Erträge aus der operativen Verwaltungstätigkeit	1.849.400,00		
2111	Erträge aus eigenen Abgaben			
2112	Erträge aus Ertragsanteilen			
2113	Erträge aus Gebühren	1.005.000,00		
2114	Erträge aus Leistungen	29.400,00		
2115	Erträge aus Besitz und wirtschaftlicher Tätigkeit	12.000,00		
2116	Erträge aus Veräußerung und sonstige Erträge	803.000,00		
2117	Nicht finanzierungswirksame operative Erträge			
212	Erträge aus Transfers	458.900,00		
2121	Transferertrag von Trägern des öffentlichen Rechts	211.200,00		
2122	Transferertrag von Beteiligungen			
2123	Transferertrag von Unternehmen (mit Finanzunternehmen)	168.300,00		
2124	Transferertrag von Haushalten und Organisationen ohne Erwerbscharakter			
2125	Transferertrag vom Ausland			
2126	Investitions- und Tilgungszuschüsse zwischen Unternehmungen und Betrieben der Gebietskörperschaft und der Gebietskörperschaft			
2127	Nicht finanzierungswirksamer Transferertrag	79.400,00		
213	Finanzerträge	0,00		
2131	Erträge aus Zinsen			
2132	Erträge aus Zinsen aus derivativen Finanzinstrumenten ohne Grundgeschäft			
2133	Erträge aus Gewinnentnahmen von marktbestimmten Betrieben			
2134	Sonstige Finanzerträge			
2135	Erträge aus Dividenden/Gewinnausschüttungen			
2136	Sonstige nicht finanzierungswirksame Finanzerträge			
21	Summe Erträge	2.308.300,00		
221	Personalaufwand	133.500,00		
2211	Personalaufwand (Bezüge, Nebengeb., Mehrleistungen)	106.300,00		
2212	Gesetzlicher und freiwilliger Sozialaufwand	24.000,00		
2213	Sonstiger Personalaufwand			
2214	Nicht finanzierungswirksamer Personalaufwand	3.200,00		
222	Sachaufwand (ohne Transferaufwand)	2.052.600,00		
2221	Gebrauchs- und Verbrauchsgüter, Handelswaren	277.700,00		
2222	Verwaltungs- und Betriebsaufwand	40.400,00		

Dienstleistungen (Gruppe 8)

MVAG	Mittelverwendungs- und -aufbringungsgruppen (1. und 2. Ebene)	VA 2020	VA 2019	RA 2018
2223	Leasing- und Mietaufwand	98.600,00		
2224	Instandhaltung	44.000,00		
2225	Sonstiger Sachaufwand	1.314.700,00		
2226	Nicht finanzierungswirksamer Sachaufwand	277.200,00		
223	Transferaufwand (laufende Transfers und Kapitaltransfers)	519.400,00		
2231	Transferaufwand an Träger des öffentlichen Rechts	423.600,00		
2232	Transferaufwand an Beteiligungen			
2233	Transferaufwand an Unternehmen (mit Finanzunternehmen)	33.000,00		
2234	Transferaufwand an Haushalte und Organisationen ohne Erwerbscharakter	62.800,00		
2235	Transferaufwand an das Ausland			
2236	Investitions- und Tilgungszuschüsse zwischen Unternehmungen und Betrieben der Gebietskörperschaft und der Gebietskörperschaft			
2237	Nicht finanzierungswirksamer Transferaufwand			
224	Finanzaufwand	31.800,00		
2241	Zinsen aus Finanzschulden, Finanzierungsleasing, Forderungskauf und derivativen Finanzinstrumenten mit Grundgeschäft	31.800,00		
2242	Zinsen und sonstige Aufwendungen aus derivativen Finanzinstrumenten ohne Grundgeschäft			
2243	Gewinnentnahmen von Unternehmungen und marktbestimmten Betrieben der Gebietskörperschaft (innerhalb der Gebietskörperschaft)			
2244	Sonstiger Finanzaufwand			
2245	Nicht finanzierungswirksamer Finanzaufwand			
22	Summe Aufwendungen	2.737.300,00		
SA0	Saldo (0) Nettoergebnis (21 - 22)	-429.000,00		
230	Entnahmen von Haushaltsrücklagen	0,00		
2301	Entnahmen von Haushaltsrücklagen			
240	Zuweisung an Haushaltsrücklagen	0,00		
2401	Zuweisung an Haushaltsrücklagen			
23	Summe Haushaltsrücklagen	0,00		
SA00	Nettoergebnis nach Zuweisung und Entnahmen von Haushaltsrücklagen (Saldo 0 +/- SU23)	-429.000,00		

Finanzwirtschaft (Gruppe 9)

MVAG	Mittelverwendungs- und -aufbringungsgruppen (1. und 2. Ebene)	VA 2020	VA 2019	RA 2018
211	Erträge aus der operativen Verwaltungstätigkeit	4.716.600,00		
2111	Erträge aus eigenen Abgaben	2.106.700,00		
2112	Erträge aus Ertragsanteilen	2.601.000,00		
2113	Erträge aus Gebühren			
2114	Erträge aus Leistungen			
2115	Erträge aus Besitz und wirtschaftlicher Tätigkeit			
2116	Erträge aus Veräußerung und sonstige Erträge	8.900,00		
2117	Nicht finanzierungswirksame operative Erträge			
212	Erträge aus Transfers	0,00		
2121	Transferertrag von Trägern des öffentlichen Rechts			
2122	Transferertrag von Beteiligungen			
2123	Transferertrag von Unternehmen (mit Finanzunternehmen)			
2124	Transferertrag von Haushalten und Organisationen ohne Erwerbscharakter			
2125	Transferertrag vom Ausland			
2126	Investitions- und Tilgungszuschüsse zwischen Unternehmungen und Betrieben der Gebietskörperschaft und der Gebietskörperschaft			
2127	Nicht finanzierungswirksamer Transferertrag			
213	Finanzerträge	0,00		
2131	Erträge aus Zinsen			
2132	Erträge aus Zinsen aus derivativen Finanzinstrumenten ohne Grundgeschäft			
2133	Erträge aus Gewinnentnahmen von marktbestimmten Betrieben			
2134	Sonstige Finanzerträge			
2135	Erträge aus Dividenden/Gewinnausschüttungen			
2136	Sonstige nicht finanzierungswirksame Finanzerträge			
21	Summe Erträge	4.716.600,00		
221	Personalaufwand	0,00		
2211	Personalaufwand (Bezüge, Nebengeb., Mehrleistungen)			
2212	Gesetzlicher und freiwilliger Sozialaufwand			
2213	Sonstiger Personalaufwand			
2214	Nicht finanzierungswirksamer Personalaufwand			
222	Sachaufwand (ohne Transferaufwand)	48.700,00		
2221	Gebrauchs- und Verbrauchsgüter, Handelswaren			
2222	Verwaltungs- und Betriebsaufwand	25.200,00		

Finanzwirtschaft (Gruppe 9)

MVAG	Mittelverwendungs- und -aufbringungsgruppen (1. und 2. Ebene)	VA 2020	VA 2019	RA 2018
2223	Leasing- und Mietaufwand			
2224	Instandhaltung			
2225	Sonstiger Sachaufwand	23.500,00		
2226	Nicht finanzierungswirksamer Sachaufwand			
223	Transferaufwand (laufende Transfers und Kapitaltransfers)	44.700,00		
2231	Transferaufwand an Träger des öffentlichen Rechts	44.700,00		
2232	Transferaufwand an Beteiligungen			
2233	Transferaufwand an Unternehmen (mit Finanzunternehmen)			
2234	Transferaufwand an Haushalte und Organisationen ohne Erwerbscharakter			
2235	Transferaufwand an das Ausland			
2236	Investitions- und Tilgungszuschüsse zwischen Unternehmungen und Betrieben der Gebietskörperschaft und der Gebietskörperschaft			
2237	Nicht finanzierungswirksamer Transferaufwand			
224	Finanzaufwand	3.500,00		
2241	Zinsen aus Finanzschulden, Finanzierungsleasing, Forderungskauf und derivativen Finanzinstrumenten mit Grundgeschäft			
2242	Zinsen und sonstige Aufwendungen aus derivativen Finanzinstrumenten ohne Grundgeschäft			
2243	Gewinnentnahmen von Unternehmungen und marktbestimmten Betrieben der Gebietskörperschaft (innerhalb der Gebietskörperschaft)			
2244	Sonstiger Finanzaufwand	3.500,00		
2245	Nicht finanzierungswirksamer Finanzaufwand			
22	Summe Aufwendungen	96.900,00		
SA0	Saldo (0) Nettoergebnis (21 - 22)	4.619.700,00		
230	Entnahmen von Haushaltsrücklagen	0,00		
2301	Entnahmen von Haushaltsrücklagen			
240	Zuweisung an Haushaltsrücklagen	0,00		
2401	Zuweisung an Haushaltsrücklagen			
23	Summe Haushaltsrücklagen	0,00		
SA00	Nettoergebnis nach Zuweisung und Entnahmen von Haushaltsrücklagen (Saldo 0 +/- SU23)	4.619.700,00		

Finanzierungshaushalt Gesamt 1. Ebene (Anlage 1b)
- interne Vergütungen enthalten

MVAG	Mittelverwendungs- und -aufbringungsgruppen (1. Ebene)	VA 2020	VA 2019	RA 2018
OPERATIVE GEBARUNG				
311	Einzahlungen aus der operativen Verwaltungstätigkeit	6.948.400,00		
312	Einzahlungen aus Transfers (ohne Kapitaltransfers)	532.500,00		
313	Einzahlungen aus Finanzerträgen			
31	Summe Einzahlungen operative Gebarung	7.480.900,00		
321	Auszahlungen aus Personalaufwand	863.300,00		
322	Auszahlungen aus Sachaufwand (ohne Transferaufwand)	2.864.000,00		
323	Auszahlungen aus Transfers (ohne Kapitaltransfers)	2.492.300,00		
324	Auszahlungen aus Finanzaufwand	43.900,00		
32	Summe Auszahlungen operative Gebarung	6.263.500,00		
SA1	Saldo (1) Geldfluss aus der Operativen Gebarung (31 – 32)	1.217.400,00		
INVESTIVE GEBARUNG				
331	Einzahlungen aus der Investitionstätigkeit			
332	Einzahlungen aus der Rückzahlung von Darlehen sowie gewährten Vorschüssen			
333	Einzahlungen aus Kapitaltransfers	25.200,00		
33	Summe Einzahlungen investive Gebarung	25.200,00		
341	Auszahlungen aus der Investitionstätigkeit	1.816.000,00		
342	Auszahlungen von gewährten Darlehen sowie gewährten Vorschüssen			
343	Auszahlungen aus Kapitaltransfers			
34	Summe Auszahlungen investive Gebarung	1.816.000,00		
SA2	Saldo (2) Geldfluss aus der Investiven Gebarung (33 – 34)	-1.790.800,00		
SA3	Saldo (3) Nettofinanzierungssaldo (Saldo 1 + Saldo 2)	-573.400,00		

MVAG	Mittelverwendungs- und -aufbringungsgruppen (1. Ebene)	VA 2020	VA 2019	RA 2018
FINANZIERUNGSTÄTIGKEIT				
351	Einzahlungen aus der Aufnahme von Finanzschulden	831.300,00		
353	Einzahlungen infolge eines Kapitaltausch bei derivativen Finanzinstrumenten mit Grundgeschäft			
355	Einzahlungen aus dem Abgang von Finanzinstrumenten			
35	Summe Einzahlungen aus der Finanzierungstätigkeit	831.300,00		
361	Auszahlungen aus der Tilgung von Finanzschulden	457.900,00		
363	Auszahlungen infolge eines Kapitaltausch bei derivativen Finanzinstrumenten mit Grundgeschäft			
365	Auszahlungen für den Erwerb von Finanzinstrumenten			
36	Summe Auszahlungen aus der Finanzierungstätigkeit	457.900,00		
SA4	Saldo (4) Geldfluss aus der Finanzierungstätigkeit (35 – 36)	373.400,00		
SA5	Saldo (5) Geldfluss aus der voranschlagswirksamen Gebarung (Saldo 3 + Saldo 4)	-200.000,00		

Finanzierungshaushalt Gesamt 1. und 2. Ebene (Anlage 1b)
- interne Vergütungen enthalten

MVAG	Mittelverwendungs- und aufbringungsgruppen (1. und 2. Ebene)	VA 2020	VA 2019	RA 2018
311	Einzahlungen aus der operativen Verwaltungstätigkeit	6.948.400,00		
3111	Einzahlungen aus eigenen Abgaben	2.106.700,00		
3112	Einzahlungen aus Ertragsanteilen	2.601.000,00		
3113	Einzahlungen aus Gebühren	1.005.000,00		
3114	Einzahlungen aus Leistungen	84.300,00		
3115	Einzahlungen aus Besitz und wirtschaftlicher Tätigkeit	42.700,00		
3116	Einzahlungen aus Veräußerung von geringwertigen Wirtschaftsgütern (GWG) und sonstige Einzahlungen	1.108.700,00		
312	Einzahlungen aus Transfers (ohne Kapitaltransfers)	532.500,00		
3121	Transferzahlungen von Trägern des öffentlichen Rechts	356.200,00		
3122	Transferzahlungen von Beteiligungen			
3123	Transferzahlungen von Unternehmen (inkl. Finanzunternehmen)	168.300,00		
3124	Transferzahlungen von Haushalte und Organisationen ohne Erwerbscharakter	8.000,00		
3125	Transferzahlungen vom Ausland			
3126	Investitions- und Tilgungszuschüsse zwischen Unternehmungen und Betrieben der Gebietskörperschaft und der Gebietskörperschaft			
313	Einzahlungen aus Finanzerträgen	0,00		
3131	Einzahlungen aus Zinserträgen			
3133	Einzahlungen aus Gewinnentnahmen von marktbestimmten Betrieben			
3134	Sonstige Einzahlungen aus Finanzerträgen			
3135	Einzahlungen aus Dividenden/Gewinnausschüttungen			
31	Summe Einzahlungen operative Gebarung	7.480.900,00		
321	Auszahlungen aus Personalaufwand	863.300,00		
3211	Auszahlungen für Personalaufwand Bezüge, Nebengebühren, und Mehrleistungsvergütungen)	687.800,00		
3212	Auszahlungen für gesetzliche und freiwillige Sozialaufwendungen	175.500,00		
3213	Auszahlungen aus sonstigem Personalaufwand			
322	Auszahlungen aus Sachaufwand (ohne Transferaufwand)	2.864.000,00		
3221	Auszahlungen für Gebrauchs- und Verbrauchsgüter, Handelswaren	360.100,00		
3222	Auszahlungen für Verwaltungs- und Betriebsaufwand	134.900,00		
3223	Auszahlungen für Leasing- und Mietaufwand	176.100,00		
3224	Auszahlungen für Instandhaltung	193.000,00		
3225	Sonstige Auszahlungen aus Sachaufwand	1.999.900,00		
323	Auszahlungen aus Transfers (ohne Kapitaltransfers)	2.492.300,00		
3231	Transferzahlungen an Träger des öffentlichen Rechts	2.158.000,00		
3232	Transferzahlungen an Beteiligungen			
3233	Transferzahlungen an Unternehmen (inkl. Finanzunternehmen)	119.900,00		
3234	Transferzahlungen an Haushalte und Organisationen ohne Erwerbscharakter	214.400,00		

MVAG	Mittelverwendungs- und aufbringungsgruppen (1. und 2. Ebene)	VA 2020	VA 2019	RA 2018
3235	Transferzahlungen an das Ausland			
3236	Investitions- und Tilgungszuschüsse zwischen Unternehmungen und Betrieben der Gebietskörperschaft und der Gebietskörperschaft			
324	Auszahlungen aus Finanzaufwand	43.900,00		
3241	Auszahlungen für Zinsaufwand, für Finanzierungsleasing, für Forderungskauf, für Finanzschulden und derivative Finanzinstrumente m	40.400,00		
3242	Auszahlungen für Zinsen aus derivativen Finanzinstrumenten ohne Grundgeschäft			
3243	Auszahlung aus Gewinnentnahmen von marktbestimmten Betrieben			
3244	Sonstige Auszahlungen aus Finanzaufwendungen	3.500,00		
32	Summe Auszahlungen operative Gebarung	6.263.500,00		
SA1	Saldo (1) Geldfluss aus der Operativen Gebarung (31 – 32)	1.217.400,00		
331	Einzahlungen aus der Investitionstätigkeit	0,00		
3311	Einzahlungen aus der Veräußerung von immateriellem Vermögen			
3312	Einzahlungen aus der Veräußerung von Grundstücken und Grundstückseinrichtungen			
3313	Einzahlungen aus der Veräußerung von Gebäuden und Bauten			
3314	Einzahlungen aus der Veräußerung von technischen Anlagen, Fahrzeuge und Maschinen			
3315	Einzahlungen aus der Veräußerung von Amts-, Betriebs- und Geschäftsausstattung			
3316	Einzahlungen aus der Veräußerung von Kulturgütern			
3317	Einzahlungen aus der Veräußerung von Beteiligungen			
332	Einzahlungen aus der Rückzahlung von Darlehen sowie gewährten Vorschüssen	0,00		
3321	Einzahlungen aus Darlehen an Träger des öffentlichen Rechts			
3322	Einzahlungen aus Darlehen an Beteiligungen			
3323	Einzahlungen aus Darlehen an Unternehmen und Haushalte			
3325	Einzahlungen aus Vorschüssen und Anzahlungen			
333	Einzahlungen aus Kapitaltransfers	25.200,00		
3331	Kapitaltransferzahlungen von Trägern des öffentlichen Rechts	13.300,00		
3332	Kapitaltransferzahlungen von Beteiligungen			
3333	Kapitaltransferzahlungen von Unternehmen			
3334	Kapitaltransferzahlungen von Haushalten und Organisationen ohne Erwerbscharakter	11.900,00		
3335	Kapitaltransferzahlungen vom Ausland			
33	Summe Einzahlungen investive Gebarung	25.200,00		
341	Auszahlungen aus der Investitionstätigkeit	1.816.000,00		
3411	Auszahlungen für den Erwerb von immateriellem Vermögen			
3412	Auszahlungen für den Erwerb von Grundstücken und Grundstückseinrichtungen	1.364.000,00		
3413	Auszahlungen für den Erwerb von Gebäuden und Bauten	450.000,00		
3414	Auszahlungen für den Erwerb von technischen Anlagen, Fahrzeuge und Maschinen			
3415	Auszahlungen für den Erwerb von Amts-, Betriebs- und Geschäftsausstattung	2.000,00		

MVAG	Mittelverwendungs- und aufbringungsgruppen (1. und 2. Ebene)	VA 2020	VA 2019	RA 2018
3416	Auszahlungen für den Erwerb von Kulturgütern			
3417	Auszahlungen für den Erwerb von Beteiligungen			
342	Auszahlungen von gewährten Darlehen sowie gewährten Vorschüssen	0,00		
3421	Auszahlung von Darlehen an Träger des öffentlichen Rechts			
3422	Auszahlung von Darlehen an Beteiligungen			
3423	Auszahlung von Darlehen an Unternehmen und Haushalte			
3424				
3425	Auszahlungen von Vorschüssen und Anzahlungen			
343	Auszahlungen aus Kapitaltransfers	0,00		
3431	Kapitaltransferzahlungen an Träger des öffentlichen Rechts			
3432	Kapitaltransferzahlungen an Beteiligungen			
3433	Kapitaltransferzahlungen an Unternehmen (Finanzunternehmen)			
3434	Kapitaltransferzahlungen an Haushalte und Organisationen ohne Erwerbscharakter			
3435	Kapitaltransferzahlungen an das Ausland			
34	Summe Auszahlungen investive Gebarung	1.816.000,00		
SA2	Saldo (2) Geldfluss aus der Investiven Gebarung (33 – 34)	-1.790.800,00		
SA3	Saldo (3) Nettofinanzierungssaldo (Saldo 1 + Saldo 2)	-573.400,00		
351	Einzahlungen aus der Aufnahme von Finanzschulden	831.300,00		
3511	Einzahlungen aus empfangenen Darlehen von öffentlichen Körperschaften und Rechtsträgern	300,00		
3512	Einzahlungen aus empfangenen Darlehen von Beteiligungen			
3513	Einzahlungen aus empfangenen Darlehen von Unternehmen und privaten Haushalten			
3514	Einzahlungen aus Finanzschulden (Finanzunternehmen)	831.000,00		
353	Einzahlungen infolge eines Kapitaltausch bei derivativen Finanzinstrumenten mit Grundgeschäft	0,00		
3530	Einzahlungen infolge eines Kapitaltausch bei derivativen Finanzinstrumenten mit Grundgeschäft			
355	Einzahlungen aus dem Abgang von Finanzinstrumenten	0,00		
3550	Einzahlungen aus dem Abgang von Finanzinstrumenten			
35	Summe Einzahlungen aus der Finanzierungstätigkeit	831.300,00		
361	Auszahlungen aus der Tilgung von Finanzschulden	457.900,00		
3611	Auszahlungen aus empfangenen Darlehen von öffentlichen Körperschaften und Rechtsträgern	41.100,00		
3612	Auszahlungen aus empfangenen Darlehen von Beteiligungen			
3613	Auszahlungen aus empfangenen Darlehen von Unternehmen und privaten Haushalten			
3614	Auszahlungen aus Finanzschulden	416.800,00		

MVAG	Mittelverwendungs- und aufbringungsgruppen (1. und 2. Ebene)	VA 2020	VA 2019	RA 2018
3615	Auszahlung aus der Rückzahlung von Leasingverbindlichkeiten			
363	Auszahlungen infolge eines Kapitaltausch bei derivativen Finanzinstrumenten mit Grundgeschäft	0,00		
3630	Auszahlungen infolge eines Kapitaltausch bei derivativen Finanzinstrumenten mit Grundgeschäft			
365	Auszahlungen für den Erwerb von Finanzinstrumenten	0,00		
3650	Auszahlungen für den Erwerb von Finanzinstrumenten			
36	Summe Auszahlungen aus der Finanzierungstätigkeit	457.900,00		
SA4	Saldo (4) Geldfluss aus der Finanzierungstätigkeit (35 – 36)	373.400,00		
SA5	Saldo (5) Geldfluss aus der voranschlagswirksamen Gebarung (Saldo 3 + Saldo 4)	-200.000,00		

Finanzierungshaushalt Bereichsbudget 1. und 2. Ebene
(Anlage 1b)

Vertretungskörper und allgemeine Verwaltung (Gruppe 0)

MVAG	Mittelverwendungs- und aufbringungsgruppen (1. und 2. Ebene)	VA 2020	VA 2019	RA 2018
311	Einzahlungen aus der operativen Verwaltungstätigkeit	39.600,00		
3111	Einzahlungen aus eigenen Abgaben			
3112	Einzahlungen aus Ertragsanteilen			
3113	Einzahlungen aus Gebühren			
3114	Einzahlungen aus Leistungen	6.600,00		
3115	Einzahlungen aus Besitz und wirtschaftlicher Tätigkeit	30.700,00		
3116	Einzahlungen aus Veräußerung von geringwertigen Wirtschaftsgütern (GWG) und sonstige Einzahlungen	2.300,00		
312	Einzahlungen aus Transfers (ohne Kapitaltransfers)	12.200,00		
3121	Transferzahlungen von Trägern des öffentlichen Rechts	12.200,00		
3122	Transferzahlungen von Beteiligungen			
3123	Transferzahlungen von Unternehmen (inkl. Finanzunternehmen)			
3124	Transferzahlungen von Haushalte und Organisationen ohne Erwerbscharakter			
3125	Transferzahlungen vom Ausland			
3126	Investitions- und Tilgungszuschüsse zwischen Unternehmungen und Betrieben der Gebietskörperschaft und der Gebietskörperschaft			
313	Einzahlungen aus Finanzerträgen	0,00		
3131	Einzahlungen aus Zinserträgen			
3133	Einzahlungen aus Gewinnentnahmen von marktbestimmten Betrieben			
3134	Sonstige Einzahlungen aus Finanzerträgen			
3135	Einzahlungen aus Dividenden/Gewinnausschüttungen			
31	Summe Einzahlungen operative Gebarung	51.800,00		
321	Auszahlungen aus Personalaufwand	332.300,00		
3211	Auszahlungen für Personalaufwand Bezüge, Nebengebühren, und Mehrleistungsvergütungen)	259.200,00		
3212	Auszahlungen für gesetzliche und freiwillige Sozialaufwendungen	73.100,00		
3213	Auszahlungen aus sonstigem Personalaufwand			
322	Auszahlungen aus Sachaufwand (ohne Transferaufwand)	298.800,00		
3221	Auszahlungen für Gebrauchs- und Verbrauchsgüter, Handelswaren	30.800,00		
3222	Auszahlungen für Verwaltungs- und Betriebsaufwand	38.700,00		
3223	Auszahlungen für Leasing- und Mietaufwand			
3224	Auszahlungen für Instandhaltung	14.000,00		
3225	Sonstige Auszahlungen aus Sachaufwand	215.300,00		
323	Auszahlungen aus Transfers (ohne Kapitaltransfers)	8.200,00		
3231	Transferzahlungen an Träger des öffentlichen Rechts			
3232	Transferzahlungen an Beteiligungen			
3233	Transferzahlungen an Unternehmen (inkl. Finanzunternehmen)	2.400,00		

Vertretungskörper und allgemeine Verwaltung (Gruppe 0)

MVAG	Mittelverwendungs- und aufbringungsgruppen (1. und 2. Ebene)	VA 2020	VA 2019	RA 2018
3234	Transferzahlungen an Haushalte und Organisationen ohne Erwerbscharakter	5.800,00		
3235	Transferzahlungen an das Ausland			
3236	Investitions- und Tilgungszuschüsse zwischen Unternehmungen und Betrieben der Gebietskörperschaft und der Gebietskörperschaft			
324	Auszahlungen aus Finanzaufwand	0,00		
3241	Auszahlungen für Zinsaufwand, für Finanzierungsleasing, für Forderungskauf, für Finanzschulden und derivative Finanzinstrumente m			
3242	Auszahlungen für Zinsen aus derivativen Finanzinstrumenten ohne Grundgeschäft			
3243	Auszahlung aus Gewinnentnahmen von marktbestimmten Betrieben			
3244	Sonstige Auszahlungen aus Finanzaufwendungen			
32	Summe Auszahlungen operative Gebarung	639.300,00		
SA1	Saldo (1) Geldfluss aus der Operativen Gebarung (31 – 32)	-587.500,00		
331	Einzahlungen aus der Investitionstätigkeit	0,00		
3311	Einzahlungen aus der Veräußerung von immateriellem Vermögen			
3312	Einzahlungen aus der Veräußerung von Grundstücken und Grundstückeinrichtungen			
3313	Einzahlungen aus der Veräußerung von Gebäuden und Bauten			
3314	Einzahlungen aus der Veräußerung von technischen Anlagen, Fahrzeuge und Maschinen			
3315	Einzahlungen aus der Veräußerung von Amts-, Betriebs- und Geschäftsausstattung			
3316	Einzahlungen aus der Veräußerung von Kulturgütern			
3317	Einzahlungen aus der Veräußerung von Beteiligungen			
332	Einzahlungen aus der Rückzahlung von Darlehen sowie gewährten Vorschüssen	0,00		
3321	Einzahlungen aus Darlehen an Träger des öffentlichen Rechts			
3322	Einzahlungen aus Darlehen an Beteiligungen			
3323	Einzahlungen aus Darlehen an Unternehmen und Haushalte			
3325	Einzahlungen aus Vorschüssen und Anzahlungen			
333	Einzahlungen aus Kapitaltransfers	0,00		
3331	Kapitaltransferzahlungen von Trägern des öffentlichen Rechts			
3332	Kapitaltransferzahlungen von Beteiligungen			
3333	Kapitaltransferzahlungen von Unternehmen			
3334	Kapitaltransferzahlungen von Haushalten und Organisationen ohne Erwerbscharakter			
3335	Kapitaltransferzahlungen vom Ausland			
33	Summe Einzahlungen investive Gebarung	0,00		
341	Auszahlungen aus der Investitionstätigkeit	2.000,00		
3411	Auszahlungen für den Erwerb von immateriellem Vermögen			
3412	Auszahlungen für den Erwerb von Grundstücken und Grundstückseinrichtungen			
3413	Auszahlungen für den Erwerb von Gebäuden und Bauten			

Vertretungskörper und allgemeine Verwaltung (Gruppe 0)

MVAG	Mittelverwendungs- und aufbringungsgruppen (1. und 2. Ebene)	VA 2020	VA 2019	RA 2018
3414	Auszahlungen für den Erwerb von technischen Anlagen, Fahrzeuge und Maschinen			
3415	Auszahlungen für den Erwerb von Amts-, Betriebs- und Geschäftsausstattung	2.000,00		
3416	Auszahlungen für den Erwerb von Kulturgütern			
3417	Auszahlungen für den Erwerb von Beteiligungen			
342	Auszahlungen von gewährten Darlehen sowie gewährten Vorschüssen	0,00		
3421	Auszahlung von Darlehen an Träger des öffentlichen Rechts			
3422	Auszahlung von Darlehen an Beteiligungen			
3423	Auszahlung von Darlehen an Unternehmen und Haushalte			
3424				
3425	Auszahlungen von Vorschüssen und Anzahlungen			
343	Auszahlungen aus Kapitaltransfers	0,00		
3431	Kapitaltransferzahlungen an Träger des öffentlichen Rechts			
3432	Kapitaltransferzahlungen an Beteiligungen			
3433	Kapitaltransferzahlungen an Unternehmen (Finanzunternehmen)			
3434	Kapitaltransferzahlungen an Haushalte und Organisationen ohne Erwerbscharakter			
3435	Kapitaltransferzahlungen an das Ausland			
34	Summe Auszahlungen investive Gebarung	2.000,00		
SA2	Saldo (2) Geldfluss aus der Investiven Gebarung (33 – 34)	-2.000,00		
SA3	Saldo (3) Nettofinanzierungssaldo (Saldo 1 + Saldo 2)	-589.500,00		
351	Einzahlungen aus der Aufnahme von Finanzschulden	0,00		
3511	Einzahlungen aus empfangenen Darlehen von öffentlichen Körperschaften und Rechtsträgern			
3512	Einzahlungen aus empfangenen Darlehen von Beteiligungen			
3513	Einzahlungen aus empfangenen Darlehen von Unternehmen und privaten Haushalten			
3514	Einzahlungen aus Finanzschulden (Finanzunternehmen)			
353	Einzahlungen infolge eines Kapitaltausch bei derivativen Finanzinstrumenten mit Grundgeschäft	0,00		
3530	Einzahlungen infolge eines Kapitaltausch bei derivativen Finanzinstrumenten mit Grundgeschäft			
355	Einzahlungen aus dem Abgang von Finanzinstrumenten	0,00		
3550	Einzahlungen aus dem Abgang von Finanzinstrumenten			
35	Summe Einzahlungen aus der Finanzierungstätigkeit	0,00		
361	Auszahlungen aus der Tilgung von Finanzschulden	0,00		
3611	Auszahlungen aus empfangenen Darlehen von öffentlichen Körperschaften und Rechtsträgern			

Vertretungskörper und allgemeine Verwaltung (Gruppe 0)

MVAG	Mittelverwendungs- und aufbringungsgruppen (1. und 2. Ebene)	VA 2020	VA 2019	RA 2018
3612	Auszahlungen aus empfangenen Darlehen von Beteiligungen			
3613	Auszahlungen aus empfangenen Darlehen von Unternehmen und privaten Haushalten			
3614	Auszahlungen aus Finanzschulden			
3615	Auszahlung aus der Rückzahlung von Leasingverbindlichkeiten			
363	Auszahlungen infolge eines Kapitaltausch bei derivativen Finanzinstrumenten mit Grundgeschäft	0,00		
3630	Auszahlungen infolge eines Kapitaltausch bei derivativen Finanzinstrumenten mit Grundgeschäft			
365	Auszahlungen für den Erwerb von Finanzinstrumenten	0,00		
3650	Auszahlungen für den Erwerb von Finanzinstrumenten			
36	Summe Auszahlungen aus der Finanzierungstätigkeit	0,00		
SA4	Saldo (4) Geldfluss aus der Finanzierungstätigkeit (35 – 36)	0,00		
SA5	Saldo (5) Geldfluss aus der voranschlagswirksamen Gebarung (Saldo 3 + Saldo 4)	-589.500,00		

Öffentliche Ordnung und Sicherheit (Gruppe 1)

MVAG	Mittelverwendungs- und aufbringungsgruppen (1. und 2. Ebene)	VA 2020	VA 2019	RA 2018
311	Einzahlungen aus der operativen Verwaltungstätigkeit	3.500,00		
3111	Einzahlungen aus eigenen Abgaben			
3112	Einzahlungen aus Ertragsanteilen			
3113	Einzahlungen aus Gebühren			
3114	Einzahlungen aus Leistungen	3.500,00		
3115	Einzahlungen aus Besitz und wirtschaftlicher Tätigkeit			
3116	Einzahlungen aus Veräußerung von geringwertigen Wirtschaftsgütern (GWG) und sonstige Einzahlungen			
312	Einzahlungen aus Transfers (ohne Kapitaltransfers)	0,00		
3121	Transferzahlungen von Trägern des öffentlichen Rechts			
3122	Transferzahlungen von Beteiligungen			
3123	Transferzahlungen von Unternehmen (inkl. Finanzunternehmen)			
3124	Transferzahlungen von Haushalte und Organisationen ohne Erwerbscharakter			
3125	Transferzahlungen vom Ausland			
3126	Investitions- und Tilgungszuschüsse zwischen Unternehmungen und Betrieben der Gebietskörperschaft und der Gebietskörperschaft			
313	Einzahlungen aus Finanzerträgen	0,00		
3131	Einzahlungen aus Zinserträgen			
3133	Einzahlungen aus Gewinnentnahmen von marktbestimmten Betrieben			
3134	Sonstige Einzahlungen aus Finanzerträgen			
3135	Einzahlungen aus Dividenden/Gewinnausschüttungen			
31	Summe Einzahlungen operative Gebarung	3.500,00		
321	Auszahlungen aus Personalaufwand	0,00		
3211	Auszahlungen für Personalaufwand Bezüge, Nebengebühren, und Mehrleistungsvergütungen)			
3212	Auszahlungen für gesetzliche und freiwillige Sozialaufwendungen			
3213	Auszahlungen aus sonstigem Personalaufwand			
322	Auszahlungen aus Sachaufwand (ohne Transferaufwand)	29.300,00		
3221	Auszahlungen für Gebrauchs- und Verbrauchsgüter, Handelswaren	100,00		
3222	Auszahlungen für Verwaltungs- und Betriebsaufwand	8.200,00		
3223	Auszahlungen für Leasing- und Mietaufwand			
3224	Auszahlungen für Instandhaltung			
3225	Sonstige Auszahlungen aus Sachaufwand	21.000,00		
323	Auszahlungen aus Transfers (ohne Kapitaltransfers)	11.700,00		
3231	Transferzahlungen an Träger des öffentlichen Rechts	10.000,00		
3232	Transferzahlungen an Beteiligungen			
3233	Transferzahlungen an Unternehmen (inkl. Finanzunternehmen)			

Öffentliche Ordnung und Sicherheit (Gruppe 1)

MVAG	Mittelverwendungs- und aufbringungsgruppen (1. und 2. Ebene)	VA 2020	VA 2019	RA 2018
3234	Transferzahlungen an Haushalte und Organisationen ohne Erwerbscharakter	1.700,00		
3235	Transferzahlungen an das Ausland			
3236	Investitions- und Tilgungszuschüsse zwischen Unternehmungen und Betrieben der Gebietskörperschaft und der Gebietskörperschaft			
324	Auszahlungen aus Finanzaufwand	0,00		
3241	Auszahlungen für Zinsaufwand, für Finanzierungsleasing, für Forderungskauf, für Finanzschulden und derivative Finanzinstrumente m			
3242	Auszahlungen für Zinsen aus derivativen Finanzinstrumenten ohne Grundgeschäft			
3243	Auszahlung aus Gewinnentnahmen von marktbestimmten Betrieben			
3244	Sonstige Auszahlungen aus Finanzaufwendungen			
32	Summe Auszahlungen operative Gebarung	41.000,00		
SA1	Saldo (1) Geldfluss aus der Operativen Gebarung (31 – 32)	-37.500,00		
331	Einzahlungen aus der Investitionstätigkeit	0,00		
3311	Einzahlungen aus der Veräußerung von immateriellem Vermögen			
3312	Einzahlungen aus der Veräußerung von Grundstücken und Grundstückeinrichtungen			
3313	Einzahlungen aus der Veräußerung von Gebäuden und Bauten			
3314	Einzahlungen aus der Veräußerung von technischen Anlagen, Fahrzeuge und Maschinen			
3315	Einzahlungen aus der Veräußerung von Amts-, Betriebs- und Geschäftsausstattung			
3316	Einzahlungen aus der Veräußerung von Kulturgütern			
3317	Einzahlungen aus der Veräußerung von Beteiligungen			
332	Einzahlungen aus der Rückzahlung von Darlehen sowie gewährten Vorschüssen	0,00		
3321	Einzahlungen aus Darlehen an Träger des öffentlichen Rechts			
3322	Einzahlungen aus Darlehen an Beteiligungen			
3323	Einzahlungen aus Darlehen an Unternehmen und Haushalte			
3325	Einzahlungen aus Vorschüssen und Anzahlungen			
333	Einzahlungen aus Kapitaltransfers	0,00		
3331	Kapitaltransferzahlungen von Trägern des öffentlichen Rechts			
3332	Kapitaltransferzahlungen von Beteiligungen			
3333	Kapitaltransferzahlungen von Unternehmen			
3334	Kapitaltransferzahlungen von Haushalten und Organisationen ohne Erwerbscharakter			
3335	Kapitaltransferzahlungen vom Ausland			
33	Summe Einzahlungen investive Gebarung	0,00		
341	Auszahlungen aus der Investitionstätigkeit	0,00		
3411	Auszahlungen für den Erwerb von immateriellem Vermögen			
3412	Auszahlungen für den Erwerb von Grundstücken und Grundstückseinrichtungen			
3413	Auszahlungen für den Erwerb von Gebäuden und Bauten			

Öffentliche Ordnung und Sicherheit (Gruppe 1)

MVAG	Mittelverwendungs- und aufbringungsgruppen (1. und 2. Ebene)	VA 2020	VA 2019	RA 2018
3414	Auszahlungen für den Erwerb von technischen Anlagen, Fahrzeuge und Maschinen			
3415	Auszahlungen für den Erwerb von Amts-, Betriebs- und Geschäftsausstattung			
3416	Auszahlungen für den Erwerb von Kulturgütern			
3417	Auszahlungen für den Erwerb von Beteiligungen			
342	Auszahlungen von gewährten Darlehen sowie gewährten Vorschüssen	0,00		
3421	Auszahlung von Darlehen an Träger des öffentlichen Rechts			
3422	Auszahlung von Darlehen an Beteiligungen			
3423	Auszahlung von Darlehen an Unternehmen und Haushalte			
3424				
3425	Auszahlungen von Vorschüssen und Anzahlungen			
343	Auszahlungen aus Kapitaltransfers	0,00		
3431	Kapitaltransferzahlungen an Träger des öffentlichen Rechts			
3432	Kapitaltransferzahlungen an Beteiligungen			
3433	Kapitaltransferzahlungen an Unternehmen (Finanzunternehmen)			
3434	Kapitaltransferzahlungen an Haushalte und Organisationen ohne Erwerbscharakter			
3435	Kapitaltransferzahlungen an das Ausland			
34	Summe Auszahlungen investive Gebarung	0,00		
SA2	Saldo (2) Geldfluss aus der Investiven Gebarung (33 – 34)	0,00		
SA3	Saldo (3) Nettofinanzierungssaldo (Saldo 1 + Saldo 2)	-37.500,00		
351	Einzahlungen aus der Aufnahme von Finanzschulden	0,00		
3511	Einzahlungen aus empfangenen Darlehen von öffentlichen Körperschaften und Rechtsträgern			
3512	Einzahlungen aus empfangenen Darlehen von Beteiligungen			
3513	Einzahlungen aus empfangenen Darlehen von Unternehmen und privaten Haushalten			
3514	Einzahlungen aus Finanzschulden (Finanzunternehmen)			
353	Einzahlungen infolge eines Kapitaltausch bei derivativen Finanzinstrumenten mit Grundgeschäft	0,00		
3530	Einzahlungen infolge eines Kapitaltausch bei derivativen Finanzinstrumenten mit Grundgeschäft			
355	Einzahlungen aus dem Abgang von Finanzinstrumenten	0,00		
3550	Einzahlungen aus dem Abgang von Finanzinstrumenten			
35	Summe Einzahlungen aus der Finanzierungstätigkeit	0,00		
361	Auszahlungen aus der Tilgung von Finanzschulden	0,00		
3611	Auszahlungen aus empfangenen Darlehen von öffentlichen Körperschaften und Rechtsträgern			

Öffentliche Ordnung und Sicherheit (Gruppe 1)

MVAG	Mittelverwendungs- und aufbringungsgruppen (1. und 2. Ebene)	VA 2020	VA 2019	RA 2018
3612	Auszahlungen aus empfangenen Darlehen von Beteiligungen			
3613	Auszahlungen aus empfangenen Darlehen von Unternehmen und privaten Haushalten			
3614	Auszahlungen aus Finanzschulden			
3615	Auszahlung aus der Rückzahlung von Leasingverbindlichkeiten			
363	Auszahlungen infolge eines Kapitaltausch bei derivativen Finanzinstrumenten mit Grundgeschäft	0,00		
3630	Auszahlungen infolge eines Kapitaltausch bei derivativen Finanzinstrumenten mit Grundgeschäft			
365	Auszahlungen für den Erwerb von Finanzinstrumenten	0,00		
3650	Auszahlungen für den Erwerb von Finanzinstrumenten			
36	Summe Auszahlungen aus der Finanzierungstätigkeit	0,00		
SA4	Saldo (4) Geldfluss aus der Finanzierungstätigkeit (35 – 36)	0,00		
SA5	Saldo (5) Geldfluss aus der voranschlagswirksamen Gebarung (Saldo 3 + Saldo 4)	-37.500,00		

Unterricht, Erziehung, Sport und Wissenschaft (Gruppe 2)

MVAG	Mittelverwendungs- und aufbringungsgruppen (1. und 2. Ebene)	VA 2020	VA 2019	RA 2018
311	Einzahlungen aus der operativen Verwaltungstätigkeit	40.000,00		
3111	Einzahlungen aus eigenen Abgaben			
3112	Einzahlungen aus Ertragsanteilen			
3113	Einzahlungen aus Gebühren			
3114	Einzahlungen aus Leistungen	35.800,00		
3115	Einzahlungen aus Besitz und wirtschaftlicher Tätigkeit			
3116	Einzahlungen aus Veräußerung von geringwertigen Wirtschaftsgütern (GWG) und sonstige Einzahlungen	4.200,00		
312	Einzahlungen aus Transfers (ohne Kapitaltransfers)	32.800,00		
3121	Transferzahlungen von Trägern des öffentlichen Rechts	32.800,00		
3122	Transferzahlungen von Beteiligungen			
3123	Transferzahlungen von Unternehmen (inkl. Finanzunternehmen)			
3124	Transferzahlungen von Haushalte und Organisationen ohne Erwerbscharakter			
3125	Transferzahlungen vom Ausland			
3126	Investitions- und Tilgungszuschüsse zwischen Unternehmungen und Betrieben der Gebietskörperschaft und der Gebietskörperschaft			
313	Einzahlungen aus Finanzerträgen	0,00		
3131	Einzahlungen aus Zinserträgen			
3133	Einzahlungen aus Gewinnentnahmen von marktbestimmten Betrieben			
3134	Sonstige Einzahlungen aus Finanzerträgen			
3135	Einzahlungen aus Dividenden/Gewinnausschüttungen			
31	Summe Einzahlungen operative Gebarung	72.800,00		
321	Auszahlungen aus Personalaufwand	400.200,00		
3211	Auszahlungen für Personalaufwand Bezüge, Nebengebühren, und Mehrleistungsvergütungen)	321.800,00		
3212	Auszahlungen für gesetzliche und freiwillige Sozialaufwendungen	78.400,00		
3213	Auszahlungen aus sonstigem Personalaufwand			
322	Auszahlungen aus Sachaufwand (ohne Transferaufwand)	285.200,00		
3221	Auszahlungen für Gebrauchs- und Verbrauchsgüter, Handelswaren	41.200,00		
3222	Auszahlungen für Verwaltungs- und Betriebsaufwand	22.400,00		
3223	Auszahlungen für Leasing- und Mietaufwand	77.500,00		
3224	Auszahlungen für Instandhaltung	40.000,00		
3225	Sonstige Auszahlungen aus Sachaufwand	104.100,00		
323	Auszahlungen aus Transfers (ohne Kapitaltransfers)	260.900,00		
3231	Transferzahlungen an Träger des öffentlichen Rechts	165.600,00		
3232	Transferzahlungen an Beteiligungen			
3233	Transferzahlungen an Unternehmen (inkl. Finanzunternehmen)			

Unterricht, Erziehung, Sport und Wissenschaft (Gruppe 2)

MVAG	Mittelverwendungs- und aufbringungsgruppen (1. und 2. Ebene)	VA 2020	VA 2019	RA 2018
3234	Transferzahlungen an Haushalte und Organisationen ohne Erwerbscharakter	95.300,00		
3235	Transferzahlungen an das Ausland			
3236	Investitions- und Tilgungszuschüsse zwischen Unternehmungen und Betrieben der Gebietskörperschaft und der Gebietskörperschaft			
324	Auszahlungen aus Finanzaufwand	8.600,00		
3241	Auszahlungen für Zinsaufwand, für Finanzierungsleasing, für Forderungskauf, für Finanzschulden und derivative Finanzinstrumente m	8.600,00		
3242	Auszahlungen für Zinsen aus derivativen Finanzinstrumenten ohne Grundgeschäft			
3243	Auszahlung aus Gewinnentnahmen von marktbestimmten Betrieben			
3244	Sonstige Auszahlungen aus Finanzaufwendungen			
32	Summe Auszahlungen operative Gebarung	954.900,00		
SA1	Saldo (1) Geldfluss aus der Operativen Gebarung (31 – 32)	-882.100,00		
331	Einzahlungen aus der Investitionstätigkeit	0,00		
3311	Einzahlungen aus der Veräußerung von immateriellem Vermögen			
3312	Einzahlungen aus der Veräußerung von Grundstücken und Grundstückeinrichtungen			
3313	Einzahlungen aus der Veräußerung von Gebäuden und Bauten			
3314	Einzahlungen aus der Veräußerung von technischen Anlagen, Fahrzeuge und Maschinen			
3315	Einzahlungen aus der Veräußerung von Amts-, Betriebs- und Geschäftsausstattung			
3316	Einzahlungen aus der Veräußerung von Kulturgütern			
3317	Einzahlungen aus der Veräußerung von Beteiligungen			
332	Einzahlungen aus der Rückzahlung von Darlehen sowie gewährten Vorschüssen	0,00		
3321	Einzahlungen aus Darlehen an Träger des öffentlichen Rechts			
3322	Einzahlungen aus Darlehen an Beteiligungen			
3323	Einzahlungen aus Darlehen an Unternehmen und Haushalte			
3325	Einzahlungen aus Vorschüssen und Anzahlungen			
333	Einzahlungen aus Kapitaltransfers	0,00		
3331	Kapitaltransferzahlungen von Trägern des öffentlichen Rechts			
3332	Kapitaltransferzahlungen von Beteiligungen			
3333	Kapitaltransferzahlungen von Unternehmen			
3334	Kapitaltransferzahlungen von Haushalten und Organisationen ohne Erwerbscharakter			
3335	Kapitaltransferzahlungen vom Ausland			
33	Summe Einzahlungen investive Gebarung	0,00		
341	Auszahlungen aus der Investitionstätigkeit	0,00		
3411	Auszahlungen für den Erwerb von immateriellem Vermögen			
3412	Auszahlungen für den Erwerb von Grundstücken und Grundstückseinrichtungen			
3413	Auszahlungen für den Erwerb von Gebäuden und Bauten			

Unterricht, Erziehung, Sport und Wissenschaft (Gruppe 2)

MVAG	Mittelverwendungs- und aufbringungsgruppen (1. und 2. Ebene)	VA 2020	VA 2019	RA 2018
3414	Auszahlungen für den Erwerb von technischen Anlagen, Fahrzeuge und Maschinen			
3415	Auszahlungen für den Erwerb von Amts-, Betriebs- und Geschäftsausstattung			
3416	Auszahlungen für den Erwerb von Kulturgütern			
3417	Auszahlungen für den Erwerb von Beteiligungen			
342	Auszahlungen von gewährten Darlehen sowie gewährten Vorschüssen	0,00		
3421	Auszahlung von Darlehen an Träger des öffentlichen Rechts			
3422	Auszahlung von Darlehen an Beteiligungen			
3423	Auszahlung von Darlehen an Unternehmen und Haushalte			
3424				
3425	Auszahlungen von Vorschüssen und Anzahlungen			
343	Auszahlungen aus Kapitaltransfers	0,00		
3431	Kapitaltransferzahlungen an Träger des öffentlichen Rechts			
3432	Kapitaltransferzahlungen an Beteiligungen			
3433	Kapitaltransferzahlungen an Unternehmen (Finanzunternehmen)			
3434	Kapitaltransferzahlungen an Haushalte und Organisationen ohne Erwerbscharakter			
3435	Kapitaltransferzahlungen an das Ausland			
34	Summe Auszahlungen investive Gebarung	0,00		
SA2	Saldo (2) Geldfluss aus der Investiven Gebarung (33 – 34)	0,00		
SA3	Saldo (3) Nettofinanzierungssaldo (Saldo 1 + Saldo 2)	-882.100,00		
351	Einzahlungen aus der Aufnahme von Finanzschulden	0,00		
3511	Einzahlungen aus empfangenen Darlehen von öffentlichen Körperschaften und Rechtsträgern			
3512	Einzahlungen aus empfangenen Darlehen von Beteiligungen			
3513	Einzahlungen aus empfangenen Darlehen von Unternehmen und privaten Haushalten			
3514	Einzahlungen aus Finanzschulden (Finanzunternehmen)			
353	Einzahlungen infolge eines Kapitaltausch bei derivativen Finanzinstrumenten mit Grundgeschäft	0,00		
3530	Einzahlungen infolge eines Kapitaltausch bei derivativen Finanzinstrumenten mit Grundgeschäft			
355	Einzahlungen aus dem Abgang von Finanzinstrumenten	0,00		
3550	Einzahlungen aus dem Abgang von Finanzinstrumenten			
35	Summe Einzahlungen aus der Finanzierungstätigkeit	0,00		
361	Auszahlungen aus der Tilgung von Finanzschulden	194.000,00		
3611	Auszahlungen aus empfangenen Darlehen von öffentlichen Körperschaften und Rechtsträgern			

Unterricht, Erziehung, Sport und Wissenschaft (Gruppe 2)

MVAG	Mittelverwendungs- und aufbringungsgruppen (1. und 2. Ebene)	VA 2020	VA 2019	RA 2018
3612	Auszahlungen aus empfangenen Darlehen von Beteiligungen			
3613	Auszahlungen aus empfangenen Darlehen von Unternehmen und privaten Haushalten			
3614	Auszahlungen aus Finanzschulden	194.000,00		
3615	Auszahlung aus der Rückzahlung von Leasingverbindlichkeiten			
363	Auszahlungen infolge eines Kapitaltausch bei derivativen Finanzinstrumenten mit Grundgeschäft	0,00		
3630	Auszahlungen infolge eines Kapitaltausch bei derivativen Finanzinstrumenten mit Grundgeschäft			
365	Auszahlungen für den Erwerb von Finanzinstrumenten	0,00		
3650	Auszahlungen für den Erwerb von Finanzinstrumenten			
36	Summe Auszahlungen aus der Finanzierungstätigkeit	194.000,00		
SA4	Saldo (4) Geldfluss aus der Finanzierungstätigkeit (35 – 36)	-194.000,00		
SA5	Saldo (5) Geldfluss aus der voranschlagswirksamen Gebarung (Saldo 3 + Saldo 4)	-1.076.100,00		

Kunst, Kultur und Kultus (Gruppe 3)

MVAG	Mittelverwendungs- und aufbringungsgruppen (1. und 2. Ebene)	VA 2020	VA 2019	RA 2018
311	Einzahlungen aus der operativen Verwaltungstätigkeit	500,00		
3111	Einzahlungen aus eigenen Abgaben			
3112	Einzahlungen aus Ertragsanteilen			
3113	Einzahlungen aus Gebühren			
3114	Einzahlungen aus Leistungen			
3115	Einzahlungen aus Besitz und wirtschaftlicher Tätigkeit			
3116	Einzahlungen aus Veräußerung von geringwertigen Wirtschaftsgütern (GWG) und sonstige Einzahlungen	500,00		
312	Einzahlungen aus Transfers (ohne Kapitaltransfers)	0,00		
3121	Transferzahlungen von Trägern des öffentlichen Rechts			
3122	Transferzahlungen von Beteiligungen			
3123	Transferzahlungen von Unternehmen (inkl. Finanzunternehmen)			
3124	Transferzahlungen von Haushalte und Organisationen ohne Erwerbscharakter			
3125	Transferzahlungen vom Ausland			
3126	Investitions- und Tilgungszuschüsse zwischen Unternehmungen und Betrieben der Gebietskörperschaft und der Gebietskörperschaft			
313	Einzahlungen aus Finanzerträgen	0,00		
3131	Einzahlungen aus Zinserträgen			
3133	Einzahlungen aus Gewinnentnahmen von marktbestimmten Betrieben			
3134	Sonstige Einzahlungen aus Finanzerträgen			
3135	Einzahlungen aus Dividenden/Gewinnausschüttungen			
31	Summe Einzahlungen operative Gebarung	500,00		
321	Auszahlungen aus Personalaufwand	0,00		
3211	Auszahlungen für Personalaufwand Bezüge, Nebengebühren, und Mehrleistungsvergütungen)			
3212	Auszahlungen für gesetzliche und freiwillige Sozialaufwendungen			
3213	Auszahlungen aus sonstigem Personalaufwand			
322	Auszahlungen aus Sachaufwand (ohne Transferaufwand)	8.300,00		
3221	Auszahlungen für Gebrauchs- und Verbrauchsgüter, Handelswaren			
3222	Auszahlungen für Verwaltungs- und Betriebsaufwand			
3223	Auszahlungen für Leasing- und Mietaufwand			
3224	Auszahlungen für Instandhaltung			
3225	Sonstige Auszahlungen aus Sachaufwand	8.300,00		
323	Auszahlungen aus Transfers (ohne Kapitaltransfers)	41.500,00		
3231	Transferzahlungen an Träger des öffentlichen Rechts	41.500,00		
3232	Transferzahlungen an Beteiligungen			
3233	Transferzahlungen an Unternehmen (inkl. Finanzunternehmen)			

Kunst, Kultur und Kultus (Gruppe 3)

MVAG	Mittelverwendungs- und aufbringungsgruppen (1. und 2. Ebene)	VA 2020	VA 2019	RA 2018
3234	Transferzahlungen an Haushalte und Organisationen ohne Erwerbscharakter			
3235	Transferzahlungen an das Ausland			
3236	Investitions- und Tilgungszuschüsse zwischen Unternehmungen und Betrieben der Gebietskörperschaft und der Gebietskörperschaft			
324	Auszahlungen aus Finanzaufwand	0,00		
3241	Auszahlungen für Zinsaufwand, für Finanzierungsleasing, für Forderungskauf, für Finanzschulden und derivative Finanzinstrumente m			
3242	Auszahlungen für Zinsen aus derivativen Finanzinstrumenten ohne Grundgeschäft			
3243	Auszahlung aus Gewinnentnahmen von marktbestimmten Betrieben			
3244	Sonstige Auszahlungen aus Finanzaufwendungen			
32	Summe Auszahlungen operative Gebarung	49.800,00		
SA1	Saldo (1) Geldfluss aus der Operativen Gebarung (31 – 32)	-49.300,00		
331	Einzahlungen aus der Investitionstätigkeit	0,00		
3311	Einzahlungen aus der Veräußerung von immateriellem Vermögen			
3312	Einzahlungen aus der Veräußerung von Grundstücken und Grundstückeinrichtungen			
3313	Einzahlungen aus der Veräußerung von Gebäuden und Bauten			
3314	Einzahlungen aus der Veräußerung von technischen Anlagen, Fahrzeuge und Maschinen			
3315	Einzahlungen aus der Veräußerung von Amts-, Betriebs- und Geschäftsausstattung			
3316	Einzahlungen aus der Veräußerung von Kulturgütern			
3317	Einzahlungen aus der Veräußerung von Beteiligungen			
332	Einzahlungen aus der Rückzahlung von Darlehen sowie gewährten Vorschüssen	0,00		
3321	Einzahlungen aus Darlehen an Träger des öffentlichen Rechts			
3322	Einzahlungen aus Darlehen an Beteiligungen			
3323	Einzahlungen aus Darlehen an Unternehmen und Haushalte			
3325	Einzahlungen aus Vorschüssen und Anzahlungen			
333	Einzahlungen aus Kapitaltransfers	0,00		
3331	Kapitaltransferzahlungen von Trägern des öffentlichen Rechts			
3332	Kapitaltransferzahlungen von Beteiligungen			
3333	Kapitaltransferzahlungen von Unternehmen			
3334	Kapitaltransferzahlungen von Haushalten und Organisationen ohne Erwerbscharakter			
3335	Kapitaltransferzahlungen vom Ausland			
33	Summe Einzahlungen investive Gebarung	0,00		
341	Auszahlungen aus der Investitionstätigkeit	0,00		
3411	Auszahlungen für den Erwerb von immateriellem Vermögen			
3412	Auszahlungen für den Erwerb von Grundstücken und Grundstückseinrichtungen			
3413	Auszahlungen für den Erwerb von Gebäuden und Bauten			

Kunst, Kultur und Kultus (Gruppe 3)

MVAG	Mittelverwendungs- und aufbringungsgruppen (1. und 2. Ebene)	VA 2020	VA 2019	RA 2018
3414	Auszahlungen für den Erwerb von technischen Anlagen, Fahrzeuge und Maschinen			
3415	Auszahlungen für den Erwerb von Amts-, Betriebs- und Geschäftsausstattung			
3416	Auszahlungen für den Erwerb von Kulturgütern			
3417	Auszahlungen für den Erwerb von Beteiligungen			
342	Auszahlungen von gewährten Darlehen sowie gewährten Vorschüssen	0,00		
3421	Auszahlung von Darlehen an Träger des öffentlichen Rechts			
3422	Auszahlung von Darlehen an Beteiligungen			
3423	Auszahlung von Darlehen an Unternehmen und Haushalte			
3424				
3425	Auszahlungen von Vorschüssen und Anzahlungen			
343	Auszahlungen aus Kapitaltransfers	0,00		
3431	Kapitaltransferzahlungen an Träger des öffentlichen Rechts			
3432	Kapitaltransferzahlungen an Beteiligungen			
3433	Kapitaltransferzahlungen an Unternehmen (Finanzunternehmen)			
3434	Kapitaltransferzahlungen an Haushalte und Organisationen ohne Erwerbscharakter			
3435	Kapitaltransferzahlungen an das Ausland			
34	Summe Auszahlungen investive Gebarung	0,00		
SA2	Saldo (2) Geldfluss aus der Investiven Gebarung (33 – 34)	0,00		
SA3	Saldo (3) Nettofinanzierungssaldo (Saldo 1 + Saldo 2)	-49.300,00		
351	Einzahlungen aus der Aufnahme von Finanzschulden	0,00		
3511	Einzahlungen aus empfangenen Darlehen von öffentlichen Körperschaften und Rechtsträgern			
3512	Einzahlungen aus empfangenen Darlehen von Beteiligungen			
3513	Einzahlungen aus empfangenen Darlehen von Unternehmen und privaten Haushalten			
3514	Einzahlungen aus Finanzschulden (Finanzunternehmen)			
353	Einzahlungen infolge eines Kapitaltausch bei derivativen Finanzinstrumenten mit Grundgeschäft	0,00		
3530	Einzahlungen infolge eines Kapitaltausch bei derivativen Finanzinstrumenten mit Grundgeschäft			
355	Einzahlungen aus dem Abgang von Finanzinstrumenten	0,00		
3550	Einzahlungen aus dem Abgang von Finanzinstrumenten			
35	Summe Einzahlungen aus der Finanzierungstätigkeit	0,00		
361	Auszahlungen aus der Tilgung von Finanzschulden	0,00		
3611	Auszahlungen aus empfangenen Darlehen von öffentlichen Körperschaften und Rechtsträgern			

Kunst, Kultur und Kultus (Gruppe 3)

MVAG	Mittelverwendungs- und aufbringungsgruppen (1. und 2. Ebene)	VA 2020	VA 2019	RA 2018
3612	Auszahlungen aus empfangenen Darlehen von Beteiligungen			
3613	Auszahlungen aus empfangenen Darlehen von Unternehmen und privaten Haushalten			
3614	Auszahlungen aus Finanzschulden			
3615	Auszahlung aus der Rückzahlung von Leasingverbindlichkeiten			
363	Auszahlungen infolge eines Kapitaltausch bei derivativen Finanzinstrumenten mit Grundgeschäft	0,00		
3630	Auszahlungen infolge eines Kapitaltausch bei derivativen Finanzinstrumenten mit Grundgeschäft			
365	Auszahlungen für den Erwerb von Finanzinstrumenten	0,00		
3650	Auszahlungen für den Erwerb von Finanzinstrumenten			
36	Summe Auszahlungen aus der Finanzierungstätigkeit	0,00		
SA4	Saldo (4) Geldfluss aus der Finanzierungstätigkeit (35 – 36)	0,00		
SA5	Saldo (5) Geldfluss aus der voranschlagswirksamen Gebarung (Saldo 3 + Saldo 4)	-49.300,00		

Soziale Wohlfahrt und Wohnbauförderung (Gruppe 4)

MVAG	Mittelverwendungs- und aufbringungsgruppen (1. und 2. Ebene)	VA 2020	VA 2019	RA 2018
311	Einzahlungen aus der operativen Verwaltungstätigkeit	12.700,00		
3111	Einzahlungen aus eigenen Abgaben			
3112	Einzahlungen aus Ertragsanteilen			
3113	Einzahlungen aus Gebühren			
3114	Einzahlungen aus Leistungen	9.000,00		
3115	Einzahlungen aus Besitz und wirtschaftlicher Tätigkeit			
3116	Einzahlungen aus Veräußerung von geringwertigen Wirtschaftsgütern (GWG) und sonstige Einzahlungen	3.700,00		
312	Einzahlungen aus Transfers (ohne Kapitaltransfers)	0,00		
3121	Transferzahlungen von Trägern des öffentlichen Rechts			
3122	Transferzahlungen von Beteiligungen			
3123	Transferzahlungen von Unternehmen (inkl. Finanzunternehmen)			
3124	Transferzahlungen von Haushalte und Organisationen ohne Erwerbscharakter			
3125	Transferzahlungen vom Ausland			
3126	Investitions- und Tilgungszuschüsse zwischen Unternehmungen und Betrieben der Gebietskörperschaft und der Gebietskörperschaft			
313	Einzahlungen aus Finanzerträgen	0,00		
3131	Einzahlungen aus Zinserträgen			
3133	Einzahlungen aus Gewinnentnahmen von marktbestimmten Betrieben			
3134	Sonstige Einzahlungen aus Finanzerträgen			
3135	Einzahlungen aus Dividenden/Gewinnausschüttungen			
31	Summe Einzahlungen operative Gebarung	12.700,00		
321	Auszahlungen aus Personalaufwand	0,00		
3211	Auszahlungen für Personalaufwand Bezüge, Nebengebühren, und Mehrleistungsvergütungen)			
3212	Auszahlungen für gesetzliche und freiwillige Sozialaufwendungen			
3213	Auszahlungen aus sonstigem Personalaufwand			
322	Auszahlungen aus Sachaufwand (ohne Transferaufwand)	34.700,00		
3221	Auszahlungen für Gebrauchs- und Verbrauchsgüter, Handelswaren	2.000,00		
3222	Auszahlungen für Verwaltungs- und Betriebsaufwand			
3223	Auszahlungen für Leasing- und Mietaufwand			
3224	Auszahlungen für Instandhaltung			
3225	Sonstige Auszahlungen aus Sachaufwand	32.700,00		
323	Auszahlungen aus Transfers (ohne Kapitaltransfers)	613.300,00		
3231	Transferzahlungen an Träger des öffentlichen Rechts	600.100,00		
3232	Transferzahlungen an Beteiligungen			
3233	Transferzahlungen an Unternehmen (inkl. Finanzunternehmen)			

Soziale Wohlfahrt und Wohnbauförderung (Gruppe 4)

MVAG	Mittelverwendungs- und aufbringungsgruppen (1. und 2. Ebene)	VA 2020	VA 2019	RA 2018
3234	Transferzahlungen an Haushalte und Organisationen ohne Erwerbscharakter	13.200,00		
3235	Transferzahlungen an das Ausland			
3236	Investitions- und Tilgungszuschüsse zwischen Unternehmungen und Betrieben der Gebietskörperschaft und der Gebietskörperschaft			
324	Auszahlungen aus Finanzaufwand	0,00		
3241	Auszahlungen für Zinsaufwand, für Finanzierungsleasing, für Forderungskauf, für Finanzschulden und derivative Finanzinstrumente m			
3242	Auszahlungen für Zinsen aus derivativen Finanzinstrumenten ohne Grundgeschäft			
3243	Auszahlung aus Gewinnentnahmen von marktbestimmten Betrieben			
3244	Sonstige Auszahlungen aus Finanzaufwendungen			
32	Summe Auszahlungen operative Gebarung	648.000,00		
SA1	Saldo (1) Geldfluss aus der Operativen Gebarung (31 – 32)	-635.300,00		
331	Einzahlungen aus der Investitionstätigkeit	0,00		
3311	Einzahlungen aus der Veräußerung von immateriellem Vermögen			
3312	Einzahlungen aus der Veräußerung von Grundstücken und Grundstückeinrichtungen			
3313	Einzahlungen aus der Veräußerung von Gebäuden und Bauten			
3314	Einzahlungen aus der Veräußerung von technischen Anlagen, Fahrzeuge und Maschinen			
3315	Einzahlungen aus der Veräußerung von Amts-, Betriebs- und Geschäftsausstattung			
3316	Einzahlungen aus der Veräußerung von Kulturgütern			
3317	Einzahlungen aus der Veräußerung von Beteiligungen			
332	Einzahlungen aus der Rückzahlung von Darlehen sowie gewährten Vorschüssen	0,00		
3321	Einzahlungen aus Darlehen an Träger des öffentlichen Rechts			
3322	Einzahlungen aus Darlehen an Beteiligungen			
3323	Einzahlungen aus Darlehen an Unternehmen und Haushalte			
3325	Einzahlungen aus Vorschüssen und Anzahlungen			
333	Einzahlungen aus Kapitaltransfers	0,00		
3331	Kapitaltransferzahlungen von Trägern des öffentlichen Rechts			
3332	Kapitaltransferzahlungen von Beteiligungen			
3333	Kapitaltransferzahlungen von Unternehmen			
3334	Kapitaltransferzahlungen von Haushalten und Organisationen ohne Erwerbscharakter			
3335	Kapitaltransferzahlungen vom Ausland			
33	Summe Einzahlungen investive Gebarung	0,00		
341	Auszahlungen aus der Investitionstätigkeit	0,00		
3411	Auszahlungen für den Erwerb von immateriellem Vermögen			
3412	Auszahlungen für den Erwerb von Grundstücken und Grundstückseinrichtungen			
3413	Auszahlungen für den Erwerb von Gebäuden und Bauten			

Soziale Wohlfahrt und Wohnbauförderung (Gruppe 4)

MVAG	Mittelverwendungs- und aufbringungsgruppen (1. und 2. Ebene)	VA 2020	VA 2019	RA 2018
3414	Auszahlungen für den Erwerb von technischen Anlagen, Fahrzeuge und Maschinen			
3415	Auszahlungen für den Erwerb von Amts-, Betriebs- und Geschäftsausstattung			
3416	Auszahlungen für den Erwerb von Kulturgütern			
3417	Auszahlungen für den Erwerb von Beteiligungen			
342	Auszahlungen von gewährten Darlehen sowie gewährten Vorschüssen	0,00		
3421	Auszahlung von Darlehen an Träger des öffentlichen Rechts			
3422	Auszahlung von Darlehen an Beteiligungen			
3423	Auszahlung von Darlehen an Unternehmen und Haushalte			
3424				
3425	Auszahlungen von Vorschüssen und Anzahlungen			
343	Auszahlungen aus Kapitaltransfers	0,00		
3431	Kapitaltransferzahlungen an Träger des öffentlichen Rechts			
3432	Kapitaltransferzahlungen an Beteiligungen			
3433	Kapitaltransferzahlungen an Unternehmen (Finanzunternehmen)			
3434	Kapitaltransferzahlungen an Haushalte und Organisationen ohne Erwerbscharakter			
3435	Kapitaltransferzahlungen an das Ausland			
34	Summe Auszahlungen investive Gebarung	0,00		
SA2	Saldo (2) Geldfluss aus der Investiven Gebarung (33 – 34)	0,00		
SA3	Saldo (3) Nettofinanzierungssaldo (Saldo 1 + Saldo 2)	-635.300,00		
351	Einzahlungen aus der Aufnahme von Finanzschulden	0,00		
3511	Einzahlungen aus empfangenen Darlehen von öffentlichen Körperschaften und Rechtsträgern			
3512	Einzahlungen aus empfangenen Darlehen von Beteiligungen			
3513	Einzahlungen aus empfangenen Darlehen von Unternehmen und privaten Haushalten			
3514	Einzahlungen aus Finanzschulden (Finanzunternehmen)			
353	Einzahlungen infolge eines Kapitaltausch bei derivativen Finanzinstrumenten mit Grundgeschäft	0,00		
3530	Einzahlungen infolge eines Kapitaltausch bei derivativen Finanzinstrumenten mit Grundgeschäft			
355	Einzahlungen aus dem Abgang von Finanzinstrumenten	0,00		
3550	Einzahlungen aus dem Abgang von Finanzinstrumenten			
35	Summe Einzahlungen aus der Finanzierungstätigkeit	0,00		
361	Auszahlungen aus der Tilgung von Finanzschulden	0,00		
3611	Auszahlungen aus empfangenen Darlehen von öffentlichen Körperschaften und Rechtsträgern			

Soziale Wohlfahrt und Wohnbauförderung (Gruppe 4)

MVAG	Mittelverwendungs- und aufbringungsgruppen (1. und 2. Ebene)	VA 2020	VA 2019	RA 2018
3612	Auszahlungen aus empfangenen Darlehen von Beteiligungen			
3613	Auszahlungen aus empfangenen Darlehen von Unternehmen und privaten Haushalten			
3614	Auszahlungen aus Finanzschulden			
3615	Auszahlung aus der Rückzahlung von Leasingverbindlichkeiten			
363	Auszahlungen infolge eines Kapitaltausch bei derivativen Finanzinstrumenten mit Grundgeschäft	0,00		
3630	Auszahlungen infolge eines Kapitaltausch bei derivativen Finanzinstrumenten mit Grundgeschäft			
365	Auszahlungen für den Erwerb von Finanzinstrumenten	0,00		
3650	Auszahlungen für den Erwerb von Finanzinstrumenten			
36	Summe Auszahlungen aus der Finanzierungstätigkeit	0,00		
SA4	Saldo (4) Geldfluss aus der Finanzierungstätigkeit (35 – 36)	0,00		
SA5	Saldo (5) Geldfluss aus der voranschlagswirksamen Gebarung (Saldo 3 + Saldo 4)	-635.300,00		

Gesundheit (Gruppe 5)

MVAG	Mittelverwendungs- und aufbringungsgruppen (1. und 2. Ebene)	VA 2020	VA 2019	RA 2018
311	Einzahlungen aus der operativen Verwaltungstätigkeit	300,00		
3111	Einzahlungen aus eigenen Abgaben			
3112	Einzahlungen aus Ertragsanteilen			
3113	Einzahlungen aus Gebühren			
3114	Einzahlungen aus Leistungen			
3115	Einzahlungen aus Besitz und wirtschaftlicher Tätigkeit			
3116	Einzahlungen aus Veräußerung von geringwertigen Wirtschaftsgütern (GWG) und sonstige Einzahlungen	300,00		
312	Einzahlungen aus Transfers (ohne Kapitaltransfers)	0,00		
3121	Transferzahlungen von Trägern des öffentlichen Rechts			
3122	Transferzahlungen von Beteiligungen			
3123	Transferzahlungen von Unternehmen (inkl. Finanzunternehmen)			
3124	Transferzahlungen von Haushalte und Organisationen ohne Erwerbscharakter			
3125	Transferzahlungen vom Ausland			
3126	Investitions- und Tilgungszuschüsse zwischen Unternehmungen und Betrieben der Gebietskörperschaft und der Gebietskörperschaft			
313	Einzahlungen aus Finanzerträgen	0,00		
3131	Einzahlungen aus Zinserträgen			
3133	Einzahlungen aus Gewinnentnahmen von marktbestimmten Betrieben			
3134	Sonstige Einzahlungen aus Finanzerträgen			
3135	Einzahlungen aus Dividenden/Gewinnausschüttungen			
31	Summe Einzahlungen operative Gebarung	300,00		
321	Auszahlungen aus Personalaufwand	500,00		
3211	Auszahlungen für Personalaufwand Bezüge, Nebengebühren, und Mehrleistungsvergütungen)	500,00		
3212	Auszahlungen für gesetzliche und freiwillige Sozialaufwendungen			
3213	Auszahlungen aus sonstigem Personalaufwand			
322	Auszahlungen aus Sachaufwand (ohne Transferaufwand)	4.300,00		
3221	Auszahlungen für Gebrauchs- und Verbrauchsgüter, Handelswaren			
3222	Auszahlungen für Verwaltungs- und Betriebsaufwand			
3223	Auszahlungen für Leasing- und Mietaufwand			
3224	Auszahlungen für Instandhaltung			
3225	Sonstige Auszahlungen aus Sachaufwand	4.300,00		
323	Auszahlungen aus Transfers (ohne Kapitaltransfers)	900.200,00		
3231	Transferzahlungen an Träger des öffentlichen Rechts	872.500,00		
3232	Transferzahlungen an Beteiligungen			
3233	Transferzahlungen an Unternehmen (inkl. Finanzunternehmen)			

Gesundheit (Gruppe 5)

MVAG	Mittelverwendungs- und aufbringungsgruppen (1. und 2. Ebene)	VA 2020	VA 2019	RA 2018
3234	Transferzahlungen an Haushalte und Organisationen ohne Erwerbscharakter	27.700,00		
3235	Transferzahlungen an das Ausland			
3236	Investitions- und Tilgungszuschüsse zwischen Unternehmungen und Betrieben der Gebietskörperschaft und der Gebietskörperschaft			
324	Auszahlungen aus Finanzaufwand	0,00		
3241	Auszahlungen für Zinsaufwand, für Finanzierungsleasing, für Forderungskauf, für Finanzschulden und derivative Finanzinstrumente m			
3242	Auszahlungen für Zinsen aus derivativen Finanzinstrumenten ohne Grundgeschäft			
3243	Auszahlung aus Gewinnentnahmen von marktbestimmten Betrieben			
3244	Sonstige Auszahlungen aus Finanzaufwendungen			
32	Summe Auszahlungen operative Gebarung	905.000,00		
SA1	Saldo (1) Geldfluss aus der Operativen Gebarung (31 – 32)	-904.700,00		
331	Einzahlungen aus der Investitionstätigkeit	0,00		
3311	Einzahlungen aus der Veräußerung von immateriellem Vermögen			
3312	Einzahlungen aus der Veräußerung von Grundstücken und Grundstückeinrichtungen			
3313	Einzahlungen aus der Veräußerung von Gebäuden und Bauten			
3314	Einzahlungen aus der Veräußerung von technischen Anlagen, Fahrzeuge und Maschinen			
3315	Einzahlungen aus der Veräußerung von Amts-, Betriebs- und Geschäftsausstattung			
3316	Einzahlungen aus der Veräußerung von Kulturgütern			
3317	Einzahlungen aus der Veräußerung von Beteiligungen			
332	Einzahlungen aus der Rückzahlung von Darlehen sowie gewährten Vorschüssen	0,00		
3321	Einzahlungen aus Darlehen an Träger des öffentlichen Rechts			
3322	Einzahlungen aus Darlehen an Beteiligungen			
3323	Einzahlungen aus Darlehen an Unternehmen und Haushalte			
3325	Einzahlungen aus Vorschüssen und Anzahlungen			
333	Einzahlungen aus Kapitaltransfers	0,00		
3331	Kapitaltransferzahlungen von Trägern des öffentlichen Rechts			
3332	Kapitaltransferzahlungen von Beteiligungen			
3333	Kapitaltransferzahlungen von Unternehmen			
3334	Kapitaltransferzahlungen von Haushalten und Organisationen ohne Erwerbscharakter			
3335	Kapitaltransferzahlungen vom Ausland			
33	Summe Einzahlungen investive Gebarung	0,00		
341	Auszahlungen aus der Investitionstätigkeit	0,00		
3411	Auszahlungen für den Erwerb von immateriellem Vermögen			
3412	Auszahlungen für den Erwerb von Grundstücken und Grundstückseinrichtungen			
3413	Auszahlungen für den Erwerb von Gebäuden und Bauten			

Gesundheit (Gruppe 5)

MVAG	Mittelverwendungs- und aufbringungsgruppen (1. und 2. Ebene)	VA 2020	VA 2019	RA 2018
3414	Auszahlungen für den Erwerb von technischen Anlagen, Fahrzeuge und Maschinen			
3415	Auszahlungen für den Erwerb von Amts-, Betriebs- und Geschäftsausstattung			
3416	Auszahlungen für den Erwerb von Kulturgütern			
3417	Auszahlungen für den Erwerb von Beteiligungen			
342	Auszahlungen von gewährten Darlehen sowie gewährten Vorschüssen	0,00		
3421	Auszahlung von Darlehen an Träger des öffentlichen Rechts			
3422	Auszahlung von Darlehen an Beteiligungen			
3423	Auszahlung von Darlehen an Unternehmen und Haushalte			
3424				
3425	Auszahlungen von Vorschüssen und Anzahlungen			
343	Auszahlungen aus Kapitaltransfers	0,00		
3431	Kapitaltransferzahlungen an Träger des öffentlichen Rechts			
3432	Kapitaltransferzahlungen an Beteiligungen			
3433	Kapitaltransferzahlungen an Unternehmen (Finanzunternehmen)			
3434	Kapitaltransferzahlungen an Haushalte und Organisationen ohne Erwerbscharakter			
3435	Kapitaltransferzahlungen an das Ausland			
34	Summe Auszahlungen investive Gebarung	0,00		
SA2	Saldo (2) Geldfluss aus der Investiven Gebarung (33 – 34)	0,00		
SA3	Saldo (3) Nettofinanzierungssaldo (Saldo 1 + Saldo 2)	-904.700,00		
351	Einzahlungen aus der Aufnahme von Finanzschulden	0,00		
3511	Einzahlungen aus empfangenen Darlehen von öffentlichen Körperschaften und Rechtsträgern			
3512	Einzahlungen aus empfangenen Darlehen von Beteiligungen			
3513	Einzahlungen aus empfangenen Darlehen von Unternehmen und privaten Haushalten			
3514	Einzahlungen aus Finanzschulden (Finanzunternehmen)			
353	Einzahlungen infolge eines Kapitaltausch bei derivativen Finanzinstrumenten mit Grundgeschäft	0,00		
3530	Einzahlungen infolge eines Kapitaltausch bei derivativen Finanzinstrumenten mit Grundgeschäft			
355	Einzahlungen aus dem Abgang von Finanzinstrumenten	0,00		
3550	Einzahlungen aus dem Abgang von Finanzinstrumenten			
35	Summe Einzahlungen aus der Finanzierungstätigkeit	0,00		
361	Auszahlungen aus der Tilgung von Finanzschulden	0,00		
3611	Auszahlungen aus empfangenen Darlehen von öffentlichen Körperschaften und Rechtsträgern			

Gesundheit (Gruppe 5)

MVAG	Mittelverwendungs- und aufbringungsgruppen (1. und 2. Ebene)	VA 2020	VA 2019	RA 2018
3612	Auszahlungen aus empfangenen Darlehen von Beteiligungen			
3613	Auszahlungen aus empfangenen Darlehen von Unternehmen und privaten Haushalten			
3614	Auszahlungen aus Finanzschulden			
3615	Auszahlung aus der Rückzahlung von Leasingverbindlichkeiten			
363	Auszahlungen infolge eines Kapitaltausch bei derivativen Finanzinstrumenten mit Grundgeschäft	0,00		
3630	Auszahlungen infolge eines Kapitaltausch bei derivativen Finanzinstrumenten mit Grundgeschäft			
365	Auszahlungen für den Erwerb von Finanzinstrumenten	0,00		
3650	Auszahlungen für den Erwerb von Finanzinstrumenten			
36	Summe Auszahlungen aus der Finanzierungstätigkeit	0,00		
SA4	Saldo (4) Geldfluss aus der Finanzierungstätigkeit (35 – 36)	0,00		
SA5	Saldo (5) Geldfluss aus der voranschlagswirksamen Gebarung (Saldo 3 + Saldo 4)	-904.700,00		

Straßen- und Wasserbau, Verkehr (Gruppe 6)

MVAG	Mittelverwendungs- und aufbringungsgruppen (1. und 2. Ebene)	VA 2020	VA 2019	RA 2018
311	Einzahlungen aus der operativen Verwaltungstätigkeit	285.800,00		
3111	Einzahlungen aus eigenen Abgaben			
3112	Einzahlungen aus Ertragsanteilen			
3113	Einzahlungen aus Gebühren			
3114	Einzahlungen aus Leistungen			
3115	Einzahlungen aus Besitz und wirtschaftlicher Tätigkeit			
3116	Einzahlungen aus Veräußerung von geringwertigen Wirtschaftsgütern (GWG) und sonstige Einzahlungen	285.800,00		
312	Einzahlungen aus Transfers (ohne Kapitaltransfers)	108.000,00		
3121	Transferzahlungen von Trägern des öffentlichen Rechts	100.000,00		
3122	Transferzahlungen von Beteiligungen			
3123	Transferzahlungen von Unternehmen (inkl. Finanzunternehmen)			
3124	Transferzahlungen von Haushalte und Organisationen ohne Erwerbscharakter	8.000,00		
3125	Transferzahlungen vom Ausland			
3126	Investitions- und Tilgungszuschüsse zwischen Unternehmungen und Betrieben der Gebietskörperschaft und der Gebietskörperschaft			
313	Einzahlungen aus Finanzerträgen	0,00		
3131	Einzahlungen aus Zinserträgen			
3133	Einzahlungen aus Gewinnentnahmen von marktbestimmten Betrieben			
3134	Sonstige Einzahlungen aus Finanzerträgen			
3135	Einzahlungen aus Dividenden/Gewinnausschüttungen			
31	Summe Einzahlungen operative Gebarung	393.800,00		
321	Auszahlungen aus Personalaufwand	0,00		
3211	Auszahlungen für Personalaufwand Bezüge, Nebengebühren, und Mehrleistungsvergütungen)			
3212	Auszahlungen für gesetzliche und freiwillige Sozialaufwendungen			
3213	Auszahlungen aus sonstigem Personalaufwand			
322	Auszahlungen aus Sachaufwand (ohne Transferaufwand)	379.300,00		
3221	Auszahlungen für Gebrauchs- und Verbrauchsgüter, Handelswaren	8.300,00		
3222	Auszahlungen für Verwaltungs- und Betriebsaufwand			
3223	Auszahlungen für Leasing- und Mietaufwand			
3224	Auszahlungen für Instandhaltung	95.000,00		
3225	Sonstige Auszahlungen aus Sachaufwand	276.000,00		
323	Auszahlungen aus Transfers (ohne Kapitaltransfers)	36.500,00		
3231	Transferzahlungen an Träger des öffentlichen Rechts			
3232	Transferzahlungen an Beteiligungen			
3233	Transferzahlungen an Unternehmen (inkl. Finanzunternehmen)	36.500,00		

Straßen- und Wasserbau, Verkehr (Gruppe 6)

MVAG	Mittelverwendungs- und aufbringungsgruppen (1. und 2. Ebene)	VA 2020	VA 2019	RA 2018
3234	Transferzahlungen an Haushalte und Organisationen ohne Erwerbscharakter			
3235	Transferzahlungen an das Ausland			
3236	Investitions- und Tilgungszuschüsse zwischen Unternehmungen und Betrieben der Gebietskörperschaft und der Gebietskörperschaft			
324	Auszahlungen aus Finanzaufwand	0,00		
3241	Auszahlungen für Zinsaufwand, für Finanzierungsleasing, für Forderungskauf, für Finanzschulden und derivative Finanzinstrumente m			
3242	Auszahlungen für Zinsen aus derivativen Finanzinstrumenten ohne Grundgeschäft			
3243	Auszahlung aus Gewinnentnahmen von marktbestimmten Betrieben			
3244	Sonstige Auszahlungen aus Finanzaufwendungen			
32	Summe Auszahlungen operative Gebarung	415.800,00		
SA1	Saldo (1) Geldfluss aus der Operativen Gebarung (31 – 32)	-22.000,00		
331	Einzahlungen aus der Investitionstätigkeit	0,00		
3311	Einzahlungen aus der Veräußerung von immateriellem Vermögen			
3312	Einzahlungen aus der Veräußerung von Grundstücken und Grundstückeinrichtungen			
3313	Einzahlungen aus der Veräußerung von Gebäuden und Bauten			
3314	Einzahlungen aus der Veräußerung von technischen Anlagen, Fahrzeuge und Maschinen			
3315	Einzahlungen aus der Veräußerung von Amts-, Betriebs- und Geschäftsausstattung			
3316	Einzahlungen aus der Veräußerung von Kulturgütern			
3317	Einzahlungen aus der Veräußerung von Beteiligungen			
332	Einzahlungen aus der Rückzahlung von Darlehen sowie gewährten Vorschüssen	0,00		
3321	Einzahlungen aus Darlehen an Träger des öffentlichen Rechts			
3322	Einzahlungen aus Darlehen an Beteiligungen			
3323	Einzahlungen aus Darlehen an Unternehmen und Haushalte			
3325	Einzahlungen aus Vorschüssen und Anzahlungen			
333	Einzahlungen aus Kapitaltransfers	0,00		
3331	Kapitaltransferzahlungen von Trägern des öffentlichen Rechts			
3332	Kapitaltransferzahlungen von Beteiligungen			
3333	Kapitaltransferzahlungen von Unternehmen			
3334	Kapitaltransferzahlungen von Haushalten und Organisationen ohne Erwerbscharakter			
3335	Kapitaltransferzahlungen vom Ausland			
33	Summe Einzahlungen investive Gebarung	0,00		
341	Auszahlungen aus der Investitionstätigkeit	375.000,00		
3411	Auszahlungen für den Erwerb von immateriellem Vermögen			
3412	Auszahlungen für den Erwerb von Grundstücken und Grundstückseinrichtungen	375.000,00		
3413	Auszahlungen für den Erwerb von Gebäuden und Bauten			

Straßen- und Wasserbau, Verkehr (Gruppe 6)

MVAG	Mittelverwendungs- und aufbringungsgruppen (1. und 2. Ebene)	VA 2020	VA 2019	RA 2018
3414	Auszahlungen für den Erwerb von technischen Anlagen, Fahrzeuge und Maschinen			
3415	Auszahlungen für den Erwerb von Amts-, Betriebs- und Geschäftsausstattung			
3416	Auszahlungen für den Erwerb von Kulturgütern			
3417	Auszahlungen für den Erwerb von Beteiligungen			
342	Auszahlungen von gewährten Darlehen sowie gewährten Vorschüssen	0,00		
3421	Auszahlung von Darlehen an Träger des öffentlichen Rechts			
3422	Auszahlung von Darlehen an Beteiligungen			
3423	Auszahlung von Darlehen an Unternehmen und Haushalte			
3424				
3425	Auszahlungen von Vorschüssen und Anzahlungen			
343	Auszahlungen aus Kapitaltransfers	0,00		
3431	Kapitaltransferzahlungen an Träger des öffentlichen Rechts			
3432	Kapitaltransferzahlungen an Beteiligungen			
3433	Kapitaltransferzahlungen an Unternehmen (Finanzunternehmen)			
3434	Kapitaltransferzahlungen an Haushalte und Organisationen ohne Erwerbscharakter			
3435	Kapitaltransferzahlungen an das Ausland			
34	Summe Auszahlungen investive Gebarung	375.000,00		
SA2	Saldo (2) Geldfluss aus der Investiven Gebarung (33 – 34)	-375.000,00		
SA3	Saldo (3) Nettofinanzierungssaldo (Saldo 1 + Saldo 2)	-397.000,00		
351	Einzahlungen aus der Aufnahme von Finanzschulden	0,00		
3511	Einzahlungen aus empfangenen Darlehen von öffentlichen Körperschaften und Rechtsträgern			
3512	Einzahlungen aus empfangenen Darlehen von Beteiligungen			
3513	Einzahlungen aus empfangenen Darlehen von Unternehmen und privaten Haushalten			
3514	Einzahlungen aus Finanzschulden (Finanzunternehmen)			
353	Einzahlungen infolge eines Kapitaltausch bei derivativen Finanzinstrumenten mit Grundgeschäft	0,00		
3530	Einzahlungen infolge eines Kapitaltausch bei derivativen Finanzinstrumenten mit Grundgeschäft			
355	Einzahlungen aus dem Abgang von Finanzinstrumenten	0,00		
3550	Einzahlungen aus dem Abgang von Finanzinstrumenten			
35	Summe Einzahlungen aus der Finanzierungstätigkeit	0,00		
361	Auszahlungen aus der Tilgung von Finanzschulden	0,00		
3611	Auszahlungen aus empfangenen Darlehen von öffentlichen Körperschaften und Rechtsträgern			

Straßen- und Wasserbau, Verkehr (Gruppe 6)

MVAG	Mittelverwendungs- und aufbringungsgruppen (1. und 2. Ebene)	VA 2020	VA 2019	RA 2018
3612	Auszahlungen aus empfangenen Darlehen von Beteiligungen			
3613	Auszahlungen aus empfangenen Darlehen von Unternehmen und privaten Haushalten			
3614	Auszahlungen aus Finanzschulden			
3615	Auszahlung aus der Rückzahlung von Leasingverbindlichkeiten			
363	Auszahlungen infolge eines Kapitaltausch bei derivativen Finanzinstrumenten mit Grundgeschäft	0,00		
3630	Auszahlungen infolge eines Kapitaltausch bei derivativen Finanzinstrumenten mit Grundgeschäft			
365	Auszahlungen für den Erwerb von Finanzinstrumenten	0,00		
3650	Auszahlungen für den Erwerb von Finanzinstrumenten			
36	Summe Auszahlungen aus der Finanzierungstätigkeit	0,00		
SA4	Saldo (4) Geldfluss aus der Finanzierungstätigkeit (35 – 36)	0,00		
SA5	Saldo (5) Geldfluss aus der voranschlagswirksamen Gebarung (Saldo 3 + Saldo 4)	-397.000,00		

Wirtschaftsförderung (Gruppe 7)

MVAG	Mittelverwendungs- und aufbringungsgruppen (1. und 2. Ebene)	VA 2020	VA 2019	RA 2018
311	Einzahlungen aus der operativen Verwaltungstätigkeit	0,00		
3111	Einzahlungen aus eigenen Abgaben			
3112	Einzahlungen aus Ertragsanteilen			
3113	Einzahlungen aus Gebühren			
3114	Einzahlungen aus Leistungen			
3115	Einzahlungen aus Besitz und wirtschaftlicher Tätigkeit			
3116	Einzahlungen aus Veräußerung von geringwertigen Wirtschaftsgütern (GWG) und sonstige Einzahlungen			
312	Einzahlungen aus Transfers (ohne Kapitaltransfers)	0,00		
3121	Transferzahlungen von Trägern des öffentlichen Rechts			
3122	Transferzahlungen von Beteiligungen			
3123	Transferzahlungen von Unternehmen (inkl. Finanzunternehmen)			
3124	Transferzahlungen von Haushalte und Organisationen ohne Erwerbscharakter			
3125	Transferzahlungen vom Ausland			
3126	Investitions- und Tilgungszuschüsse zwischen Unternehmungen und Betrieben der Gebietskörperschaft und der Gebietskörperschaft			
313	Einzahlungen aus Finanzerträgen	0,00		
3131	Einzahlungen aus Zinserträgen			
3133	Einzahlungen aus Gewinnentnahmen von marktbestimmten Betrieben			
3134	Sonstige Einzahlungen aus Finanzerträgen			
3135	Einzahlungen aus Dividenden/Gewinnausschüttungen			
31	Summe Einzahlungen operative Gebarung	0,00		
321	Auszahlungen aus Personalaufwand	0,00		
3211	Auszahlungen für Personalaufwand Bezüge, Nebengebühren, und Mehrleistungsvergütungen)			
3212	Auszahlungen für gesetzliche und freiwillige Sozialaufwendungen			
3213	Auszahlungen aus sonstigem Personalaufwand			
322	Auszahlungen aus Sachaufwand (ohne Transferaufwand)	0,00		
3221	Auszahlungen für Gebrauchs- und Verbrauchsgüter, Handelswaren			
3222	Auszahlungen für Verwaltungs- und Betriebsaufwand			
3223	Auszahlungen für Leasing- und Mietaufwand			
3224	Auszahlungen für Instandhaltung			
3225	Sonstige Auszahlungen aus Sachaufwand			
323	Auszahlungen aus Transfers (ohne Kapitaltransfers)	55.900,00		
3231	Transferzahlungen an Träger des öffentlichen Rechts			
3232	Transferzahlungen an Beteiligungen			
3233	Transferzahlungen an Unternehmen (inkl. Finanzunternehmen)			
		48.000,00		

Wirtschaftsförderung (Gruppe 7)

MVAG	Mittelverwendungs- und aufbringungsgruppen (1. und 2. Ebene)	VA 2020	VA 2019	RA 2018
3234	Transferzahlungen an Haushalte und Organisationen ohne Erwerbscharakter	7.900,00		
3235	Transferzahlungen an das Ausland			
3236	Investitions- und Tilgungszuschüsse zwischen Unternehmungen und Betrieben der Gebietskörperschaft und der Gebietskörperschaft			
324	Auszahlungen aus Finanzaufwand	0,00		
3241	Auszahlungen für Zinsaufwand, für Finanzierungsleasing, für Forderungskauf, für Finanzschulden und derivative Finanzinstrumente m			
3242	Auszahlungen für Zinsen aus derivativen Finanzinstrumenten ohne Grundgeschäft			
3243	Auszahlung aus Gewinnentnahmen von marktbestimmten Betrieben			
3244	Sonstige Auszahlungen aus Finanzaufwendungen			
32	Summe Auszahlungen operative Gebarung	55.900,00		
SA1	Saldo (1) Geldfluss aus der Operativen Gebarung (31 – 32)	-55.900,00		
331	Einzahlungen aus der Investitionstätigkeit	0,00		
3311	Einzahlungen aus der Veräußerung von immateriellem Vermögen			
3312	Einzahlungen aus der Veräußerung von Grundstücken und Grundstückeinrichtungen			
3313	Einzahlungen aus der Veräußerung von Gebäuden und Bauten			
3314	Einzahlungen aus der Veräußerung von technischen Anlagen, Fahrzeuge und Maschinen			
3315	Einzahlungen aus der Veräußerung von Amts-, Betriebs- und Geschäftsausstattung			
3316	Einzahlungen aus der Veräußerung von Kulturgütern			
3317	Einzahlungen aus der Veräußerung von Beteiligungen			
332	Einzahlungen aus der Rückzahlung von Darlehen sowie gewährten Vorschüssen	0,00		
3321	Einzahlungen aus Darlehen an Träger des öffentlichen Rechts			
3322	Einzahlungen aus Darlehen an Beteiligungen			
3323	Einzahlungen aus Darlehen an Unternehmen und Haushalte			
3325	Einzahlungen aus Vorschüssen und Anzahlungen			
333	Einzahlungen aus Kapitaltransfers	0,00		
3331	Kapitaltransferzahlungen von Trägern des öffentlichen Rechts			
3332	Kapitaltransferzahlungen von Beteiligungen			
3333	Kapitaltransferzahlungen von Unternehmen			
3334	Kapitaltransferzahlungen von Haushalten und Organisationen ohne Erwerbscharakter			
3335	Kapitaltransferzahlungen vom Ausland			
33	Summe Einzahlungen investive Gebarung	0,00		
341	Auszahlungen aus der Investitionstätigkeit	0,00		
3411	Auszahlungen für den Erwerb von immateriellem Vermögen			
3412	Auszahlungen für den Erwerb von Grundstücken und Grundstückseinrichtungen			
3413	Auszahlungen für den Erwerb von Gebäuden und Bauten			

Wirtschaftsförderung (Gruppe 7)

MVAG	Mittelverwendungs- und aufbringungsgruppen (1. und 2. Ebene)	VA 2020	VA 2019	RA 2018
3414	Auszahlungen für den Erwerb von technischen Anlagen, Fahrzeuge und Maschinen			
3415	Auszahlungen für den Erwerb von Amts-, Betriebs- und Geschäftsausstattung			
3416	Auszahlungen für den Erwerb von Kulturgütern			
3417	Auszahlungen für den Erwerb von Beteiligungen			
342	Auszahlungen von gewährten Darlehen sowie gewährten Vorschüssen	0,00		
3421	Auszahlung von Darlehen an Träger des öffentlichen Rechts			
3422	Auszahlung von Darlehen an Beteiligungen			
3423	Auszahlung von Darlehen an Unternehmen und Haushalte			
3424				
3425	Auszahlungen von Vorschüssen und Anzahlungen			
343	Auszahlungen aus Kapitaltransfers	0,00		
3431	Kapitaltransferzahlungen an Träger des öffentlichen Rechts			
3432	Kapitaltransferzahlungen an Beteiligungen			
3433	Kapitaltransferzahlungen an Unternehmen (Finanzunternehmen)			
3434	Kapitaltransferzahlungen an Haushalte und Organisationen ohne Erwerbscharakter			
3435	Kapitaltransferzahlungen an das Ausland			
34	Summe Auszahlungen investive Gebarung	0,00		
SA2	Saldo (2) Geldfluss aus der Investiven Gebarung (33 – 34)	0,00		
SA3	Saldo (3) Nettofinanzierungssaldo (Saldo 1 + Saldo 2)	-55.900,00		
351	Einzahlungen aus der Aufnahme von Finanzschulden	0,00		
3511	Einzahlungen aus empfangenen Darlehen von öffentlichen Körperschaften und Rechtsträgern			
3512	Einzahlungen aus empfangenen Darlehen von Beteiligungen			
3513	Einzahlungen aus empfangenen Darlehen von Unternehmen und privaten Haushalten			
3514	Einzahlungen aus Finanzschulden (Finanzunternehmen)			
353	Einzahlungen infolge eines Kapitaltausch bei derivativen Finanzinstrumenten mit Grundgeschäft	0,00		
3530	Einzahlungen infolge eines Kapitaltausch bei derivativen Finanzinstrumenten mit Grundgeschäft			
355	Einzahlungen aus dem Abgang von Finanzinstrumenten	0,00		
3550	Einzahlungen aus dem Abgang von Finanzinstrumenten			
35	Summe Einzahlungen aus der Finanzierungstätigkeit	0,00		
361	Auszahlungen aus der Tilgung von Finanzschulden	0,00		
3611	Auszahlungen aus empfangenen Darlehen von öffentlichen Körperschaften und Rechtsträgern			

Wirtschaftsförderung (Gruppe 7)

MVAG	Mittelverwendungs- und aufbringungsgruppen (1. und 2. Ebene)	VA 2020	VA 2019	RA 2018
3612	Auszahlungen aus empfangenen Darlehen von Beteiligungen			
3613	Auszahlungen aus empfangenen Darlehen von Unternehmen und privaten Haushalten			
3614	Auszahlungen aus Finanzschulden			
3615	Auszahlung aus der Rückzahlung von Leasingverbindlichkeiten			
363	Auszahlungen infolge eines Kapitaltausch bei derivativen Finanzinstrumenten mit Grundgeschäft	0,00		
3630	Auszahlungen infolge eines Kapitaltausch bei derivativen Finanzinstrumenten mit Grundgeschäft			
365	Auszahlungen für den Erwerb von Finanzinstrumenten	0,00		
3650	Auszahlungen für den Erwerb von Finanzinstrumenten			
36	Summe Auszahlungen aus der Finanzierungstätigkeit	0,00		
SA4	Saldo (4) Geldfluss aus der Finanzierungstätigkeit (35 – 36)	0,00		
SA5	Saldo (5) Geldfluss aus der voranschlagswirksamen Gebarung (Saldo 3 + Saldo 4)	-55.900,00		

Dienstleistungen (Gruppe 8)

MVAG	Mittelverwendungs- und aufbringungsgruppen (1. und 2. Ebene)	VA 2020	VA 2019	RA 2018
311	Einzahlungen aus der operativen Verwaltungstätigkeit	1.849.400,00		
3111	Einzahlungen aus eigenen Abgaben			
3112	Einzahlungen aus Ertragsanteilen			
3113	Einzahlungen aus Gebühren	1.005.000,00		
3114	Einzahlungen aus Leistungen	29.400,00		
3115	Einzahlungen aus Besitz und wirtschaftlicher Tätigkeit	12.000,00		
3116	Einzahlungen aus Veräußerung von geringwertigen Wirtschaftsgütern (GWG) und sonstige Einzahlungen	803.000,00		
312	Einzahlungen aus Transfers (ohne Kapitaltransfers)	379.500,00		
3121	Transferzahlungen von Trägern des öffentlichen Rechts	211.200,00		
3122	Transferzahlungen von Beteiligungen			
3123	Transferzahlungen von Unternehmen (inkl. Finanzunternehmen)	168.300,00		
3124	Transferzahlungen von Haushalte und Organisationen ohne Erwerbscharakter			
3125	Transferzahlungen vom Ausland			
3126	Investitions- und Tilgungszuschüsse zwischen Unternehmungen und Betrieben der Gebietskörperschaft und der Gebietskörperschaft			
313	Einzahlungen aus Finanzerträgen	0,00		
3131	Einzahlungen aus Zinserträgen			
3133	Einzahlungen aus Gewinnentnahmen von marktbestimmten Betrieben			
3134	Sonstige Einzahlungen aus Finanzerträgen			
3135	Einzahlungen aus Dividenden/Gewinnausschüttungen			
31	Summe Einzahlungen operative Gebarung	2.228.900,00		
321	Auszahlungen aus Personalaufwand	130.300,00		
3211	Auszahlungen für Personalaufwand Bezüge, Nebengebühren, und Mehrleistungsvergütungen)	106.300,00		
3212	Auszahlungen für gesetzliche und freiwillige Sozialaufwendungen	24.000,00		
3213	Auszahlungen aus sonstigem Personalaufwand			
322	Auszahlungen aus Sachaufwand (ohne Transferaufwand)	1.775.400,00		
3221	Auszahlungen für Gebrauchs- und Verbrauchsgüter, Handelswaren	277.700,00		
3222	Auszahlungen für Verwaltungs- und Betriebsaufwand	40.400,00		
3223	Auszahlungen für Leasing- und Mietaufwand	98.600,00		
3224	Auszahlungen für Instandhaltung	44.000,00		
3225	Sonstige Auszahlungen aus Sachaufwand	1.314.700,00		
323	Auszahlungen aus Transfers (ohne Kapitaltransfers)	519.400,00		
3231	Transferzahlungen an Träger des öffentlichen Rechts	423.600,00		
3232	Transferzahlungen an Beteiligungen			
3233	Transferzahlungen an Unternehmen (inkl. Finanzunternehmen)	33.000,00		

Dienstleistungen (Gruppe 8)

MVAG	Mittelverwendungs- und aufbringungsgruppen (1. und 2. Ebene)	VA 2020	VA 2019	RA 2018
3234	Transferzahlungen an Haushalte und Organisationen ohne Erwerbscharakter	62.800,00		
3235	Transferzahlungen an das Ausland			
3236	Investitions- und Tilgungszuschüsse zwischen Unternehmungen und Betrieben der Gebietskörperschaft und der Gebietskörperschaft			
324	Auszahlungen aus Finanzaufwand	31.800,00		
3241	Auszahlungen für Zinsaufwand, für Finanzierungsleasing, für Forderungskauf, für Finanzschulden und derivative Finanzinstrumente m	31.800,00		
3242	Auszahlungen für Zinsen aus derivativen Finanzinstrumenten ohne Grundgeschäft			
3243	Auszahlung aus Gewinnentnahmen von marktbestimmten Betrieben			
3244	Sonstige Auszahlungen aus Finanzaufwendungen			
32	Summe Auszahlungen operative Gebarung	2.456.900,00		
SA1	Saldo (1) Geldfluss aus der Operativen Gebarung (31 – 32)	-228.000,00		
331	Einzahlungen aus der Investitionstätigkeit	0,00		
3311	Einzahlungen aus der Veräußerung von immateriellem Vermögen			
3312	Einzahlungen aus der Veräußerung von Grundstücken und Grundstückeinrichtungen			
3313	Einzahlungen aus der Veräußerung von Gebäuden und Bauten			
3314	Einzahlungen aus der Veräußerung von technischen Anlagen, Fahrzeuge und Maschinen			
3315	Einzahlungen aus der Veräußerung von Amts-, Betriebs- und Geschäftsausstattung			
3316	Einzahlungen aus der Veräußerung von Kulturgütern			
3317	Einzahlungen aus der Veräußerung von Beteiligungen			
332	Einzahlungen aus der Rückzahlung von Darlehen sowie gewährten Vorschüssen	0,00		
3321	Einzahlungen aus Darlehen an Träger des öffentlichen Rechts			
3322	Einzahlungen aus Darlehen an Beteiligungen			
3323	Einzahlungen aus Darlehen an Unternehmen und Haushalte			
3325	Einzahlungen aus Vorschüssen und Anzahlungen			
333	Einzahlungen aus Kapitaltransfers	25.000,00		
3331	Kapitaltransferzahlungen von Trägern des öffentlichen Rechts	13.300,00		
3332	Kapitaltransferzahlungen von Beteiligungen			
3333	Kapitaltransferzahlungen von Unternehmen			
3334	Kapitaltransferzahlungen von Haushalten und Organisationen ohne Erwerbscharakter	11.700,00		
3335	Kapitaltransferzahlungen vom Ausland			
33	Summe Einzahlungen investive Gebarung	25.000,00		
341	Auszahlungen aus der Investitionstätigkeit	1.439.000,00		
3411	Auszahlungen für den Erwerb von immateriellem Vermögen			
3412	Auszahlungen für den Erwerb von Grundstücken und Grundstückseinrichtungen	989.000,00		
3413	Auszahlungen für den Erwerb von Gebäuden und Bauten	450.000,00		

Dienstleistungen (Gruppe 8)

MVAG	Mittelverwendungs- und aufbringungsgruppen (1. und 2. Ebene)	VA 2020	VA 2019	RA 2018
3414	Auszahlungen für den Erwerb von technischen Anlagen, Fahrzeuge und Maschinen			
3415	Auszahlungen für den Erwerb von Amts-, Betriebs- und Geschäftsausstattung			
3416	Auszahlungen für den Erwerb von Kulturgütern			
3417	Auszahlungen für den Erwerb von Beteiligungen			
342	Auszahlungen von gewährten Darlehen sowie gewährten Vorschüssen	0,00		
3421	Auszahlung von Darlehen an Träger des öffentlichen Rechts			
3422	Auszahlung von Darlehen an Beteiligungen			
3423	Auszahlung von Darlehen an Unternehmen und Haushalte			
3424				
3425	Auszahlungen von Vorschüssen und Anzahlungen			
343	Auszahlungen aus Kapitaltransfers	0,00		
3431	Kapitaltransferzahlungen an Träger des öffentlichen Rechts			
3432	Kapitaltransferzahlungen an Beteiligungen			
3433	Kapitaltransferzahlungen an Unternehmen (Finanzunternehmen)			
3434	Kapitaltransferzahlungen an Haushalte und Organisationen ohne Erwerbscharakter			
3435	Kapitaltransferzahlungen an das Ausland			
34	Summe Auszahlungen investive Gebarung	1.439.000,00		
SA2	Saldo (2) Geldfluss aus der Investiven Gebarung (33 – 34)	-1.414.000,00		
SA3	Saldo (3) Nettofinanzierungssaldo (Saldo 1 + Saldo 2)	-1.642.000,00		
351	Einzahlungen aus der Aufnahme von Finanzschulden	831.300,00		
3511	Einzahlungen aus empfangenen Darlehen von öffentlichen Körperschaften und Rechtsträgern	300,00		
3512	Einzahlungen aus empfangenen Darlehen von Beteiligungen			
3513	Einzahlungen aus empfangenen Darlehen von Unternehmen und privaten Haushalten			
3514	Einzahlungen aus Finanzschulden (Finanzunternehmen)	831.000,00		
353	Einzahlungen infolge eines Kapitaltausch bei derivativen Finanzinstrumenten mit Grundgeschäft	0,00		
3530	Einzahlungen infolge eines Kapitaltausch bei derivativen Finanzinstrumenten mit Grundgeschäft			
355	Einzahlungen aus dem Abgang von Finanzinstrumenten	0,00		
3550	Einzahlungen aus dem Abgang von Finanzinstrumenten			
35	Summe Einzahlungen aus der Finanzierungstätigkeit	831.300,00		
361	Auszahlungen aus der Tilgung von Finanzschulden	263.900,00		
3611	Auszahlungen aus empfangenen Darlehen von öffentlichen Körperschaften und Rechtsträgern	41.100,00		

Dienstleistungen (Gruppe 8)

MVAG	Mittelverwendungs- und aufbringungsgruppen (1. und 2. Ebene)	VA 2020	VA 2019	RA 2018
3612	Auszahlungen aus empfangenen Darlehen von Beteiligungen			
3613	Auszahlungen aus empfangenen Darlehen von Unternehmen und privaten Haushalten			
3614	Auszahlungen aus Finanzschulden	222.800,00		
3615	Auszahlung aus der Rückzahlung von Leasingverbindlichkeiten			
363	Auszahlungen infolge eines Kapitaltausch bei derivativen Finanzinstrumenten mit Grundgeschäft	0,00		
3630	Auszahlungen infolge eines Kapitaltausch bei derivativen Finanzinstrumenten mit Grundgeschäft			
365	Auszahlungen für den Erwerb von Finanzinstrumenten	0,00		
3650	Auszahlungen für den Erwerb von Finanzinstrumenten			
36	Summe Auszahlungen aus der Finanzierungstätigkeit	263.900,00		
SA4	Saldo (4) Geldfluss aus der Finanzierungstätigkeit (35 – 36)	567.400,00		
SA5	Saldo (5) Geldfluss aus der voranschlagswirksamen Gebarung (Saldo 3 + Saldo 4)	-1.074.600,00		

Finanzwirtschaft (Gruppe 9)

MVAG	Mittelverwendungs- und aufbringungsgruppen (1. und 2. Ebene)	VA 2020	VA 2019	RA 2018
311	Einzahlungen aus der operativen Verwaltungstätigkeit	4.716.600,00		
3111	Einzahlungen aus eigenen Abgaben	2.106.700,00		
3112	Einzahlungen aus Ertragsanteilen	2.601.000,00		
3113	Einzahlungen aus Gebühren			
3114	Einzahlungen aus Leistungen			
3115	Einzahlungen aus Besitz und wirtschaftlicher Tätigkeit			
3116	Einzahlungen aus Veräußerung von geringwertigen Wirtschaftsgütern (GWG) und sonstige Einzahlungen	8.900,00		
312	Einzahlungen aus Transfers (ohne Kapitaltransfers)	0,00		
3121	Transferzahlungen von Trägern des öffentlichen Rechts			
3122	Transferzahlungen von Beteiligungen			
3123	Transferzahlungen von Unternehmen (inkl. Finanzunternehmen)			
3124	Transferzahlungen von Haushalte und Organisationen ohne Erwerbscharakter			
3125	Transferzahlungen vom Ausland			
3126	Investitions- und Tilgungszuschüsse zwischen Unternehmungen und Betrieben der Gebietskörperschaft und der Gebietskörperschaft			
313	Einzahlungen aus Finanzerträgen	0,00		
3131	Einzahlungen aus Zinserträgen			
3133	Einzahlungen aus Gewinnentnahmen von marktbestimmten Betrieben			
3134	Sonstige Einzahlungen aus Finanzerträgen			
3135	Einzahlungen aus Dividenden/Gewinnausschüttungen			
31	Summe Einzahlungen operative Gebarung	4.716.600,00		
321	Auszahlungen aus Personalaufwand	0,00		
3211	Auszahlungen für Personalaufwand Bezüge, Nebengebühren, und Mehrleistungsvergütungen)			
3212	Auszahlungen für gesetzliche und freiwillige Sozialaufwendungen			
3213	Auszahlungen aus sonstigem Personalaufwand			
322	Auszahlungen aus Sachaufwand (ohne Transferaufwand)	48.700,00		
3221	Auszahlungen für Gebrauchs- und Verbrauchsgüter, Handelswaren			
3222	Auszahlungen für Verwaltungs- und Betriebsaufwand	25.200,00		
3223	Auszahlungen für Leasing- und Mietaufwand			
3224	Auszahlungen für Instandhaltung			
3225	Sonstige Auszahlungen aus Sachaufwand	23.500,00		
323	Auszahlungen aus Transfers (ohne Kapitaltransfers)	44.700,00		
3231	Transferzahlungen an Träger des öffentlichen Rechts	44.700,00		
3232	Transferzahlungen an Beteiligungen			
3233	Transferzahlungen an Unternehmen (inkl. Finanzunternehmen)			

Finanzwirtschaft (Gruppe 9)

MVAG	Mittelverwendungs- und aufbringungsgruppen (1. und 2. Ebene)	VA 2020	VA 2019	RA 2018
3234	Transferzahlungen an Haushalte und Organisationen ohne Erwerbscharakter			
3235	Transferzahlungen an das Ausland			
3236	Investitions- und Tilgungszuschüsse zwischen Unternehmungen und Betrieben der Gebietskörperschaft und der Gebietskörperschaft			
324	Auszahlungen aus Finanzaufwand	3.500,00		
3241	Auszahlungen für Zinsaufwand, für Finanzierungsleasing, für Forderungskauf, für Finanzschulden und derivative Finanzinstrumente m			
3242	Auszahlungen für Zinsen aus derivativen Finanzinstrumenten ohne Grundgeschäft			
3243	Auszahlung aus Gewinnentnahmen von marktbestimmten Betrieben			
3244	Sonstige Auszahlungen aus Finanzaufwendungen	3.500,00		
32	Summe Auszahlungen operative Gebarung	96.900,00		
SA1	Saldo (1) Geldfluss aus der Operativen Gebarung (31 – 32)	4.619.700,00		
331	Einzahlungen aus der Investitionstätigkeit	0,00		
3311	Einzahlungen aus der Veräußerung von immateriellem Vermögen			
3312	Einzahlungen aus der Veräußerung von Grundstücken und Grundstückeinrichtungen			
3313	Einzahlungen aus der Veräußerung von Gebäuden und Bauten			
3314	Einzahlungen aus der Veräußerung von technischen Anlagen, Fahrzeuge und Maschinen			
3315	Einzahlungen aus der Veräußerung von Amts-, Betriebs- und Geschäftsausstattung			
3316	Einzahlungen aus der Veräußerung von Kulturgütern			
3317	Einzahlungen aus der Veräußerung von Beteiligungen			
332	Einzahlungen aus der Rückzahlung von Darlehen sowie gewährten Vorschüssen	0,00		
3321	Einzahlungen aus Darlehen an Träger des öffentlichen Rechts			
3322	Einzahlungen aus Darlehen an Beteiligungen			
3323	Einzahlungen aus Darlehen an Unternehmen und Haushalte			
3325	Einzahlungen aus Vorschüssen und Anzahlungen			
333	Einzahlungen aus Kapitaltransfers	200,00		
3331	Kapitaltransferzahlungen von Trägern des öffentlichen Rechts			
3332	Kapitaltransferzahlungen von Beteiligungen			
3333	Kapitaltransferzahlungen von Unternehmen			
3334	Kapitaltransferzahlungen von Haushalten und Organisationen ohne Erwerbscharakter	200,00		
3335	Kapitaltransferzahlungen vom Ausland			
33	Summe Einzahlungen investive Gebarung	200,00		
341	Auszahlungen aus der Investitionstätigkeit	0,00		
3411	Auszahlungen für den Erwerb von immateriellem Vermögen			
3412	Auszahlungen für den Erwerb von Grundstücken und Grundstückseinrichtungen			
3413	Auszahlungen für den Erwerb von Gebäuden und Bauten			

Finanzwirtschaft (Gruppe 9)

MVAG	Mittelverwendungs- und aufbringungsgruppen (1. und 2. Ebene)	VA 2020	VA 2019	RA 2018
3414	Auszahlungen für den Erwerb von technischen Anlagen, Fahrzeuge und Maschinen			
3415	Auszahlungen für den Erwerb von Amts-, Betriebs- und Geschäftsausstattung			
3416	Auszahlungen für den Erwerb von Kulturgütern			
3417	Auszahlungen für den Erwerb von Beteiligungen			
342	Auszahlungen von gewährten Darlehen sowie gewährten Vorschüssen	0,00		
3421	Auszahlung von Darlehen an Träger des öffentlichen Rechts			
3422	Auszahlung von Darlehen an Beteiligungen			
3423	Auszahlung von Darlehen an Unternehmen und Haushalte			
3424				
3425	Auszahlungen von Vorschüssen und Anzahlungen			
343	Auszahlungen aus Kapitaltransfers	0,00		
3431	Kapitaltransferzahlungen an Träger des öffentlichen Rechts			
3432	Kapitaltransferzahlungen an Beteiligungen			
3433	Kapitaltransferzahlungen an Unternehmen (Finanzunternehmen)			
3434	Kapitaltransferzahlungen an Haushalte und Organisationen ohne Erwerbscharakter			
3435	Kapitaltransferzahlungen an das Ausland			
34	Summe Auszahlungen investive Gebarung	0,00		
SA2	Saldo (2) Geldfluss aus der Investiven Gebarung (33 – 34)	200,00		
SA3	Saldo (3) Nettofinanzierungssaldo (Saldo 1 + Saldo 2)	4.619.900,00		
351	Einzahlungen aus der Aufnahme von Finanzschulden	0,00		
3511	Einzahlungen aus empfangenen Darlehen von öffentlichen Körperschaften und Rechtsträgern			
3512	Einzahlungen aus empfangenen Darlehen von Beteiligungen			
3513	Einzahlungen aus empfangenen Darlehen von Unternehmen und privaten Haushalten			
3514	Einzahlungen aus Finanzschulden (Finanzunternehmen)			
353	Einzahlungen infolge eines Kapitaltausch bei derivativen Finanzinstrumenten mit Grundgeschäft	0,00		
3530	Einzahlungen infolge eines Kapitaltausch bei derivativen Finanzinstrumenten mit Grundgeschäft			
355	Einzahlungen aus dem Abgang von Finanzinstrumenten	0,00		
3550	Einzahlungen aus dem Abgang von Finanzinstrumenten			
35	Summe Einzahlungen aus der Finanzierungstätigkeit	0,00		
361	Auszahlungen aus der Tilgung von Finanzschulden	0,00		
3611	Auszahlungen aus empfangenen Darlehen von öffentlichen Körperschaften und Rechtsträgern			

Finanzwirtschaft (Gruppe 9)

MVAG	Mittelverwendungs- und aufbringungsgruppen (1. und 2. Ebene)	VA 2020	VA 2019	RA 2018
3612	Auszahlungen aus empfangenen Darlehen von Beteiligungen			
3613	Auszahlungen aus empfangenen Darlehen von Unternehmen und privaten Haushalten			
3614	Auszahlungen aus Finanzschulden			
3615	Auszahlung aus der Rückzahlung von Leasingverbindlichkeiten			
363	Auszahlungen infolge eines Kapitaltausch bei derivativen Finanzinstrumenten mit Grundgeschäft	0,00		
3630	Auszahlungen infolge eines Kapitaltausch bei derivativen Finanzinstrumenten mit Grundgeschäft			
365	Auszahlungen für den Erwerb von Finanzinstrumenten	0,00		
3650	Auszahlungen für den Erwerb von Finanzinstrumenten			
36	Summe Auszahlungen aus der Finanzierungstätigkeit	0,00		
SA4	Saldo (4) Geldfluss aus der Finanzierungstätigkeit (35 – 36)	0,00		
SA5	Saldo (5) Geldfluss aus der voranschlagswirksamen Gebarung (Saldo 3 + Saldo 4)	4.619.900,00		

Querschnitt (Anlage 5b)

Bezeichnung	Zuordnung der Aufwands- und Ertragsgruppen	Summe Haushalt	davon A 85 - 89	Summe ohne A 85 - 89
I. Querschnitt				
Erträge der operativen Gebarung / Einzahlungen aus Abgaben				
10	Einzahlungen aus eigenen Abgaben	Unterklassen 83 bis 85 ohne Gruppen 852, 858 und 859	2.106.700,00	2.106.700,00
11	Erträge aus Ertragsanteilen	Gruppen 858 und 859	2.601.000,00	2.601.000,00
12	Gebühren für die Benützung von Gemeindevorrichtungen und -anlagen	Gruppe 852	1.005.000,00	1.005.000,00
13	Erträge aus Leistungen	Unterklasse 81 ohne Gruppen 811, 817, 818 und 819	84.300,00	84.300,00
14	Erträge aus Besitz und wirtschaftlicher Tätigkeit	Gruppen 811, 820, 822, 823	42.700,00	42.700,00
15	Transfererträge von Trägern des öffentlichen Rechts	Gruppen 860 bis 863, 888	56.200,00	11.200,00
16	Sonstige Transfererträge	Gruppen 809, 864 bis 868, 880	176.400,00	168.300,00
17	Gewinnentnahmen der Gemeinde von Unternehmungen und marktbestimmten Betrieben der Gemeinde (A 85-89)	Gruppe 869 und 879		8.100,00
18	Erträge aus Veräußerungen und sonstige Erträge	Gruppen 814, 815, 824, 827, 828 und 829	1.108.600,00	140.000,00
19	Summe 1 (Erträge)		7.180.900,00	5.856.400,00
Aufwendungen der operativen Gebarung				
20	Personalaufwand	Klasse 5 ohne nicht finanzierungswirksame Konten	863.300,00	8.000,00
21	Pensionen und sonstige Ruhebezüge	Gruppen 760, 761		855.300,00
22	Bezüge der gewählten Organe	Gruppe 721	132.000,00	132.000,00
23	Gebrauchs- und Verbrauchsgüter, Handelswaren	Klasse 4	360.100,00	250.200,00
24	Verwaltungs- und Betriebsaufwand	Klasse 6 ohne Gruppen 650 bis 655, 657, 658, 680 bis 687, 689, 690, 694 bis 699; Unterklassen 70 bis 72 ohne Gruppen 706 und 721; Gruppe 790	2.375.400,00	380.700,00
25	Zinsen für Finanzschulden	Gruppen 650, 651, 653 und 657	40.400,00	24.100,00
26	Laufende Transfers an Träger des öffentlichen Rechts	Gruppen 750 bis 754	2.158.000,00	423.600,00
27	Sonstige laufende Transfers	Gruppen 755 bis 757, 759, 764, 768, 780 und 781	334.300,00	62.800,00
28	Gewinnentnahmen der Gemeinde von Unternehmungen und marktbestimmten Betrieben der Gemeinde (A 85-89)	Gruppe 769		271.500,00
29	Summe 2 (Aufwendungen)		6.263.500,00	1.149.400,00
91	SALDO 1: Ergebnis der operativen Gebarung	Summe 1 minus Summe 2	917.400,00	175.100,00
				742.300,00

Bezeichnung	Zuordnung Abgang/Zugang zu den Bestandskonten und der Kapitaltransferkonten	Summe Haushalt	davon A 85 - 89	Summe ohne A 85 - 89
Vermögensgebarung mit Kapitaltransfers ohne Finanztransaktionen				
30	Veräußerung von unbeweglichem Vermögen			
	Unterklassen 00, 01, 05 und 06; Gruppen 801, 802 und 805 (bei unbeweglichen Kulturgütern)			
31	Veräußerung von beweglichem Vermögen			
	Unterklassen 02 bis 04; Gruppen 100, 113, 120, 150, 159, 170 und 175; Gruppen 803, 804 und 805 (bei beweglichen Kulturgütern)			
32	Veräußerung von immateriellen Vermögenswerten			
	Unterklasse 07			
33	Investitionszuschüsse (erhaltene Kapitaltransfers) von Trägern des öffentlichen Rechts	313.300,00	13.300,00	300.000,00
34	Sonstige Investitionszuschüsse (erhaltene Kapitaltransfers)	11.900,00	11.700,00	200,00
	Gruppen 304 bis 308			
39	Summe 3 (Vermögensgebarung mit Kapitaltransfer ohne Finanztransaktionen)	325.200,00	25.000,00	300.200,00
Vermögensgebarung und Kapitaltransfers ohne Finanztransaktionen				
40	Erwerb von unbeweglichem Vermögen	1.814.000,00	829.000,00	985.000,00
	Unterklassen 00, 01 und 05; Gruppen 060, 061 und 063			
41	Erwerb von beweglichem Vermögen, Aktivierte Vorräte	2.000,00		2.000,00
	Unterklassen 02 bis 04; Gruppe 062; Gruppen 100, 113, 120, 150, 159, 170 und 175			
42	Erwerb von immateriellen Vermögenswerten			
	Unterklasse 07			
43	Kapitaltransfers an Träger des öffentlichen Rechts			
	Gruppen 130 und 135; Gruppen 770 bis 774			
44	Sonstige Kapitaltransfers			
	Gruppen 775 bis 779, 785 und 786			
49	Summe 4 (Vermögensgebarung und Kapitaltransfer ohne Finanztransaktionen)	1.816.000,00	829.000,00	987.000,00
92	SALDO 2: Saldo der Vermögensgebarung ohne Finanztransaktionen	-1.490.800,00	-804.000,00	-686.800,00
	Summe 3 minus Summe 4			

Bezeichnung	Zuordnung der Gruppen der Finanzierungsrechnung	nur A 85 - 89
Einzahlungen aus Finanztransaktionen		
50 Veräußerung von Beteiligungen und Wertpapieren	Unterklasse 08; Gruppen 223 und 224	
51 Entnahmen aus Zahlungsmittelreserven	Gruppen 293, 294 und 295	
52 Einzahlungen aus der Rückzahlung von Darlehen an Träger des öffentlichen Rechts	Gruppen 240 bis 244	
53 Einzahlungen aus der Rückzahlung von Darlehen an andere und von Bezugsvorschüssen	Gruppen 245 bis 249 und 273	
54 Aufnahme von Finanzschulden von Trägern des öffentlichen Rechts	Gruppen 340 bis 344, 350 bis 354	300,00
55 Aufnahme von Finanzschulden von anderen	Unterklasse 32; Gruppen 345 bis 349, 355 bis 357	831.000,00
58 Ausgleichszahlungen aus Finanzderivaten	Gruppen 821 und 826	
59 Summe 5 (Einzahlungen aus Finanztransaktionen)		831.300,00
Auszahlungen aus Finanztransaktionen		
60 Erwerb von Beteiligungen und Wertpapieren	Unterklasse 08; Gruppen 223 und 224	
61 Zuführung an Zahlungsmittelreserven	Gruppen 293, 294 und 295	
62 Gewährung von Darlehen an Träger des öffentlichen Rechts	Gruppen 240 bis 244	
63 Gewährung von Darlehen an andere und von Bezugsvorschüssen	Gruppen 245 bis 249 und 273	
64 Rückzahlung von Finanzschulden bei Trägern des öffentlichen Rechts	Gruppen 340 bis 344, 350 bis 354	41.100,00
65 Rückzahlung von Finanzschulden bei anderen	Unterklasse 32; Gruppen 345 bis 349, 355 bis 357	151.400,00
68 Ausgleichszahlungen aus Finanzderivaten	Gruppen 652, 655 und 658	
69 Summe 6 (Auszahlungen aus Finanztransaktionen)		192.500,00
93 SALDO 3: Saldo der Finanztransaktionen	Summe 5 minus Summe 6	638.800,00
94 SALDO 4:	Summe der Salden 1, 2 und 3	9.900,00
II. Ableitung des Finanzierungssaldos		
70 Jahresergebnis Haushalt ohne A 85 - 89 und ohne Finanztransaktionen	Saldo 1 plus Saldo 2	55.500,00
71 Überrechnung Jahresergebnis A 85 - 89	Saldo 4 der Spalte "nur A 85 - 89"	9.900,00
95 Finanzierungssaldo ('vorläufiges Maastricht-Ergebnis')		65.400,00

Ergebnis- und Finanzierungsvoranschlag Detailnachweis

		MVAG EH MVAG FH QU			Ergebnisvoranschlag			Finanzierungsvoranschlag		
					VA 2020	VA 2019	RA 2018	VA 2020	VA 2019	RA 2018
0 Vertretungskörper und allgemeine Verwaltung										
00	Gewählte Gemeindeorgane									
000	Gewählte Gemeindeorgane									
000000	Gewählte Gemeindeorgane									
Operative Gebarung										
SU 21 / 31	Summe Erträge / Einzahlungen operative Gebarung				0,00			0,00		
1/000000-582000	Krankenvers. der Politiker	2212	3212	20	9.900,00			9.900,00		
1/000000-670000	Versicherungen	2222	3222	24	1.200,00			1.200,00		
1/000000-721000	Bezüge der Organe	2225	3225	22	131.500,00			131.500,00		
1/000000-721100	Diäten, Reisegebühren	2225	3225	22	500,00			500,00		
1/000000-723000	Bürgermeisterausflug	2225	3225	24	700,00			700,00		
1/000000-757000	Schulung der Gemeindefunktionäre	2234	3234	27	5.800,00			5.800,00		
SU 22 / 32	Summe Aufwendungen / Auszahlungen operative Gebarung				149.600,00			149.600,00		
SA 0 / SA 1	(0) Nettoergebnis (21 - 22) / (1) Geldfluss operative Gebarung (31 - 32)				-149.600,00			-149.600,00		
SU 23	Summe Haushaltsrücklagen				0,00			0,00		
SA00	Nettoergebnis nach Zuw./Entn. Haushaltsrücklagen (Saldo 0 +/- SU23)				-149.600,00					
Investive Gebarung										
SU 33	Summe Einzahlungen investive Gebarung							0,00		
SU 34	Summe Auszahlungen investive Gebarung							0,00		
SA2	Saldo (2) Geldfluss aus der Investiven Gebarung (33 - 34)							0,00		
SA3	Saldo (3) Nettofinanzierungssaldo (Saldo 1 + Saldo 2)							-149.600,00		
Finanzierungstätigkeit										
SU 35	Summe Einzahlungen aus der Finanzierungstätigkeit							0,00		
SU 36	Summe Auszahlungen aus der Finanzierungstätigkeit							0,00		
SA4	Saldo (4) Geldfluss aus der Finanzierungstätigkeit (35 - 36)							0,00		
SA5	Saldo (5) Geldfluss aus der voranschlagswirksamen Gebarung (Saldo 3 + Saldo 4)							-149.600,00		
01	Hauptverwaltung									
010	Zentralamt									
010000	Zentralamt									
Operative Gebarung										
2/010000+816000	Ersätze für Kopien/Formulare	2114	3114	13	500,00			500,00		
2/010000+817000	Erträge aus der Auflösung von sonstigen Rückstellungen	2117			3.900,00					
2/010000+828000	Rückersatz von Aufwendungen	2116	3116	18	500,00			500,00		
2/010000+829000	Sonstige Einnahmen	2116	3116	18	300,00			300,00		

	MVAG EH	MVAG FH	QU	Ergebnisvoranschlag			Finanzierungsvoranschlag		
				VA 2020	VA 2019	RA 2018	VA 2020	VA 2019	RA 2018
2/010000+863100	Transferzahlung AMS	2121	3121	15	12.200,00			12.200,00	
SU 21 / 31	Summe Erträge / Einzahlungen operative Gebarung				17.400,00			13.500,00	
1/010000-400100	Geringwertige Wirtschaftsgüter (GWG)	2221	3221	23	1.500,00			1.500,00	
1/010000-454000	Reinigungsmittel	2221	3221	23	800,00			800,00	
1/010000-456000	Schreib-, Zeichen- u. sonst. Büromaterial	2221	3221	23	3.500,00			3.500,00	
1/010000-457000	Druckwerke	2221	3221	23	2.000,00			2.000,00	
1/010000-459000	Sonstige Verbrauchsgüter	2221	3221	23	3.000,00			3.000,00	
1/010000-510000	Bezüge für VB Besoldungsgr. I	2211	3211	20	219.600,00			219.600,00	
1/010000-511000	Bezüge für VB Besoldungsgr. II	2211	3211	20	24.800,00			24.800,00	
1/010000-522000	Bezüge Ang.n.ganzj.beschäftigt (Ferialpraktikanten)	2211	3211	20	4.000,00			4.000,00	
1/010000-565000	Mehrleistungsvergütungen	2211	3211	20	1.600,00			1.600,00	
1/010000-569000	Sonstige Nebengebühren	2211	3211	20	9.200,00			9.200,00	
1/010000-580000	DB Beiträge	2212	3212	20	8.200,00			8.200,00	
1/010000-582000	Sozialversicherung-Bedienstete	2212	3212	20	53.300,00			53.300,00	
1/010000-582100	Beitrag MV-Kassen	2212	3212	20	1.700,00			1.700,00	
1/010000-592000	Dotierung von Rückstellungen für Jubiläumszuwendungen	2214			6.900,00				
1/010000-600000	Strom	2222	3222	24	5.700,00			5.700,00	
1/010000-600100	Heizung	2222	3222	24	23.300,00			23.300,00	
1/010000-616000	Instandhaltung v.Maschinen u. masch.Anlagen	2224	3224	24	9.000,00			9.000,00	
1/010000-630000	Porto	2222	3222	24	5.000,00			5.000,00	
1/010000-631000	Telefon	2222	3222	24	3.500,00			3.500,00	
1/010000-680000	Planmäßige Abschreibung	2226			14.200,00				
1/010000-724000	Reisegebühren	2225	3225	24	2.000,00			2.000,00	
1/010000-725000	Bibliothekserfordernisse	2225	3225	24	500,00			500,00	
1/010000-728000	Leistungsentgelte (Inseratgebühren)	2225	3225	24	2.500,00			2.500,00	
1/010000-755000	GIS-Beitrag	2233	3233	27	2.400,00			2.400,00	
SU 22 / 32	Summe Aufwendungen / Auszahlungen operative Gebarung				408.200,00			387.100,00	
SA 0 / SA 1	(0) Nettoergebnis (21 - 22) / (1) Geldfluss operative Gebarung (31 - 32)				-390.800,00			-373.600,00	
SU 23	Summe Haushaltsrücklagen				0,00			0,00	
SA00	Nettoergebnis nach Zuw./Entn. Haushaltsrücklagen (Saldo 0 +/- SU23)				-390.800,00				
Investive Gebarung									
SU 33	Summe Einzahlungen investive Gebarung							0,00	
1/010000-042000	Amtsausstattung		3415	41				2.000,00	
SU 34	Summe Auszahlungen investive Gebarung							2.000,00	
SA2	Saldo (2) Geldfluss aus der Investiven Gebarung (33 - 34)							-2.000,00	
SA3	Saldo (3) Nettofinanzierungssaldo (Saldo 1 + Saldo 2)							-375.600,00	

		MVAG EH MVAG FH QU			Ergebnisvoranschlag			Finanzierungsvoranschlag		
					VA 2020	VA 2019	RA 2018	VA 2020	VA 2019	RA 2018
Finanzierungstätigkeit										
SU 35	Summe Einzahlungen aus der Finanzierungstätigkeit							0,00		
SU 36	Summe Auszahlungen aus der Finanzierungstätigkeit							0,00		
SA4	Saldo (4) Geldfluss aus der Finanzierungstätigkeit (35 – 36)							0,00		
SA5	Saldo (5) Geldfluss aus der voranschlagswirksamen Gebarung (Saldo 3 + Saldo 4)							-375.600,00		
015 Pressestelle, Amtsblatt und Öffentlichkeitsarbeit										
015000 Pressestelle, Amtsblatt, Öffentlichkeitsarbeit										
Operative Gebarung										
2/015000+810000	Inseratgebühren Gemeindezeitung	2114	3114	13	4.000,00			4.000,00		
SU 21 / 31	Summe Erträge / Einzahlungen operative Gebarung				4.000,00			4.000,00		
1/015000-413000	Pressediens/Gde Zeitung	2221	3221	23	20.000,00			20.000,00		
SU 22 / 32	Summe Aufwendungen / Auszahlungen operative Gebarung				20.000,00			20.000,00		
SA 0 / SA 1	(0) Nettoergebnis (21 - 22) / (1) Geldfluss operative Gebarung (31 – 32)				-16.000,00			-16.000,00		
SU 23	Summe Haushaltsrücklagen				0,00			0,00		
SA00	Nettoergebnis nach Zuw./Entn. Haushaltsrücklagen (Saldo 0 +/- SU23)				-16.000,00					
Investive Gebarung										
SU 33	Summe Einzahlungen investive Gebarung							0,00		
SU 34	Summe Auszahlungen investive Gebarung							0,00		
SA2	Saldo (2) Geldfluss aus der Investiven Gebarung (33 – 34)							0,00		
SA3	Saldo (3) Nettofinanzierungssaldo (Saldo 1 + Saldo 2)							-16.000,00		
Finanzierungstätigkeit										
SU 35	Summe Einzahlungen aus der Finanzierungstätigkeit							0,00		
SU 36	Summe Auszahlungen aus der Finanzierungstätigkeit							0,00		
SA4	Saldo (4) Geldfluss aus der Finanzierungstätigkeit (35 – 36)							0,00		
SA5	Saldo (5) Geldfluss aus der voranschlagswirksamen Gebarung (Saldo 3 + Saldo 4)							-16.000,00		
019 Repräsentation										
019000 Repräsentation										
Operative Gebarung										
SU 21 / 31	Summe Erträge / Einzahlungen operative Gebarung				0,00			0,00		
1/019000-723000	Repräsentationsausgaben	2225	3225	24	4.500,00			4.500,00		
SU 22 / 32	Summe Aufwendungen / Auszahlungen operative Gebarung				4.500,00			4.500,00		
SA 0 / SA 1	(0) Nettoergebnis (21 - 22) / (1) Geldfluss operative Gebarung (31 – 32)				-4.500,00			-4.500,00		
SU 23	Summe Haushaltsrücklagen				0,00			0,00		
SA00	Nettoergebnis nach Zuw./Entn. Haushaltsrücklagen (Saldo 0 +/- SU23)				-4.500,00					

	MVAG EH	MVAG FH	QU	Ergebnisvoranschlag			Finanzierungsvoranschlag		
				VA 2020	VA 2019	RA 2018	VA 2020	VA 2019	RA 2018
Investive Gebarung									
SU 33								0,00	
SU 34								0,00	
SA2								0,00	
SA3								-4.500,00	
Finanzierungstätigkeit									
SU 35								0,00	
SU 36								0,00	
SA4								0,00	
SA5								-4.500,00	
02 Hauptverwaltung									
021 Statistisches Amt									
021000 Statistisches Amt									
Operative Gebarung									
2/021000+816000	Ersatz für statistische Erhebungen	2114	3114	13	100,00			100,00	
SU 21 / 31	Summe Erträge / Einzahlungen operative Gebarung				100,00			100,00	
SU 22 / 32	Summe Aufwendungen / Auszahlungen operative Gebarung				0,00			0,00	
SA 0 / SA 1	(0) Nettoergebnis (21 - 22) / (1) Geldfluss operative Gebarung (31 - 32)				100,00			100,00	
SU 23	Summe Haushaltsrücklagen				0,00			0,00	
SA00	Nettoergebnis nach Zuw./Entn. Haushaltsrücklagen (Saldo 0 +/- SU23)				100,00				
Investive Gebarung									
SU 33	Summe Einzahlungen investive Gebarung							0,00	
SU 34	Summe Auszahlungen investive Gebarung							0,00	
SA2	Saldo (2) Geldfluss aus der Investiven Gebarung (33 - 34)							0,00	
SA3	Saldo (3) Nettofinanzierungssaldo (Saldo 1 + Saldo 2)							100,00	
Finanzierungstätigkeit									
SU 35	Summe Einzahlungen aus der Finanzierungstätigkeit							0,00	
SU 36	Summe Auszahlungen aus der Finanzierungstätigkeit							0,00	
SA4	Saldo (4) Geldfluss aus der Finanzierungstätigkeit (35 - 36)							0,00	
SA5	Saldo (5) Geldfluss aus der voranschlagswirksamen Gebarung (Saldo 3 + Saldo 4)							100,00	
022 Standesamt									
022000 Standesamt und Staatsbürgerschaft									
Operative Gebarung									
SU 21 / 31	Summe Erträge / Einzahlungen operative Gebarung				0,00			0,00	

		MVAG EH	MVAG FH	QU	Ergebnisvoranschlag			Finanzierungsvoranschlag		
					VA 2020	VA 2019	RA 2018	VA 2020	VA 2019	RA 2018
1/022000-729000	Verbandsbeitrag	2225	3225	24	21.000,00			21.000,00		
SU 22 / 32	Summe Aufwendungen / Auszahlungen operative Gebarung				21.000,00			21.000,00		
SA 0 / SA 1	(0) Nettoergebnis (21 - 22) / (1) Geldfluss operative Gebarung (31 - 32)				-21.000,00			-21.000,00		
SU 23	Summe Haushaltsrücklagen				0,00			0,00		
SA00	Nettoergebnis nach Zuw./Entn. Haushaltsrücklagen (Saldo 0 +/- SU23)				-21.000,00					
Investive Gebarung										
SU 33	Summe Einzahlungen investive Gebarung							0,00		
SU 34	Summe Auszahlungen investive Gebarung							0,00		
SA2	Saldo (2) Geldfluss aus der Investiven Gebarung (33 - 34)							0,00		
SA3	Saldo (3) Nettofinanzierungssaldo (Saldo 1 + Saldo 2)							-21.000,00		
Finanzierungstätigkeit										
SU 35	Summe Einzahlungen aus der Finanzierungstätigkeit							0,00		
SU 36	Summe Auszahlungen aus der Finanzierungstätigkeit							0,00		
SA4	Saldo (4) Geldfluss aus der Finanzierungstätigkeit (35 - 36)							0,00		
SA5	Saldo (5) Geldfluss aus der voranschlagswirksamen Gebarung (Saldo 3 + Saldo 4)							-21.000,00		
024	Wahlamt									
024000	Wahlamt									
Operative Gebarung										
2/024000+816000	Kostenbeitrag für Wahlen	2114	3114	13	2.000,00			2.000,00		
SU 21 / 31	Summe Erträge / Einzahlungen operative Gebarung				2.000,00			2.000,00		
1/024000-728000	Kosten der Wahlen	2225	3225	24	3.000,00			3.000,00		
SU 22 / 32	Summe Aufwendungen / Auszahlungen operative Gebarung				3.000,00			3.000,00		
SA 0 / SA 1	(0) Nettoergebnis (21 - 22) / (1) Geldfluss operative Gebarung (31 - 32)				-1.000,00			-1.000,00		
SU 23	Summe Haushaltsrücklagen				0,00			0,00		
SA00	Nettoergebnis nach Zuw./Entn. Haushaltsrücklagen (Saldo 0 +/- SU23)				-1.000,00					
Investive Gebarung										
SU 33	Summe Einzahlungen investive Gebarung							0,00		
SU 34	Summe Auszahlungen investive Gebarung							0,00		
SA2	Saldo (2) Geldfluss aus der Investiven Gebarung (33 - 34)							0,00		
SA3	Saldo (3) Nettofinanzierungssaldo (Saldo 1 + Saldo 2)							-1.000,00		
Finanzierungstätigkeit										
SU 35	Summe Einzahlungen aus der Finanzierungstätigkeit							0,00		
SU 36	Summe Auszahlungen aus der Finanzierungstätigkeit							0,00		
SA4	Saldo (4) Geldfluss aus der Finanzierungstätigkeit (35 - 36)							0,00		
SA5	Saldo (5) Geldfluss aus der voranschlagswirksamen Gebarung (Saldo 3 + Saldo 4)							-1.000,00		

	MVAG EH	MVAG FH	QU	Ergebnisvoranschlag			Finanzierungsvoranschlag		
				VA 2020	VA 2019	RA 2018	VA 2020	VA 2019	RA 2018
029	Amtsgebäude								
029000	Amtsgebäude								
Operative Gebarung									
2/029000+811000	Mieten und Betriebskostenersätze	2115	3115	14	30.700,00		30.700,00		
2/029000+828000	Rückersätze von Ausgaben	2116	3116	18	1.000,00		1.000,00		
2/029000+829000	Sonstige Einnahmen Plakatiergebühr	2116	3116	18	500,00		500,00		
SU 21 / 31	Summe Erträge / Einzahlungen operative Gebarung				32.200,00		32.200,00		
1/029000-614000	Instandhaltung von Gebäuden	2224	3224	24	5.000,00		5.000,00		
1/029000-680000	Planmäßige Abschreibung	2226			7.800,00				
1/029000-710000	Öffentliche Abgaben	2225	3225	24	2.400,00		2.400,00		
SU 22 / 32	Summe Aufwendungen / Auszahlungen operative Gebarung				15.200,00		7.400,00		
SA 0 / SA 1	(0) Nettoergebnis (21 - 22) / (1) Geldfluss operative Gebarung (31 - 32)				17.000,00		24.800,00		
SU 23	Summe Haushaltsrücklagen				0,00		0,00		
SA00	Nettoergebnis nach Zuw./Entn. Haushaltsrücklagen (Saldo 0 +/- SU23)				17.000,00				
Investive Gebarung									
SU 33	Summe Einzahlungen investive Gebarung						0,00		
SU 34	Summe Auszahlungen investive Gebarung						0,00		
SA2	Saldo (2) Geldfluss aus der Investiven Gebarung (33 - 34)						0,00		
SA3	Saldo (3) Nettofinanzierungssaldo (Saldo 1 + Saldo 2)						24.800,00		
Finanzierungstätigkeit									
SU 35	Summe Einzahlungen aus der Finanzierungstätigkeit						0,00		
SU 36	Summe Auszahlungen aus der Finanzierungstätigkeit						0,00		
SA4	Saldo (4) Geldfluss aus der Finanzierungstätigkeit (35 - 36)						0,00		
SA5	Saldo (5) Geldfluss aus der voranschlagswirksamen Gebarung (Saldo 3 + Saldo 4)						24.800,00		
03	Bauverwaltung								
031	Amt für Raumordnung und Raumplanung								
031000	Amt Für Raumordnung und Raumplanung								
Operative Gebarung									
SU 21 / 31	Summe Erträge / Einzahlungen operative Gebarung				0,00		0,00		
1/031000-680000	Planmäßige Abschreibung	2226			1.000,00				
1/031000-728000	Entgelte für sonstige Leistungen	2225	3225	24	10.000,00		10.000,00		
SU 22 / 32	Summe Aufwendungen / Auszahlungen operative Gebarung				11.000,00		10.000,00		
SA 0 / SA 1	(0) Nettoergebnis (21 - 22) / (1) Geldfluss operative Gebarung (31 - 32)				-11.000,00		-10.000,00		
SU 23	Summe Haushaltsrücklagen				0,00		0,00		
SA00	Nettoergebnis nach Zuw./Entn. Haushaltsrücklagen (Saldo 0 +/- SU23)				-11.000,00				

	MVAG EH	MVAG FH	QU	Ergebnisvoranschlag			Finanzierungsvoranschlag		
				VA 2020	VA 2019	RA 2018	VA 2020	VA 2019	RA 2018
Investive Gebarung									
SU 33								0,00	
SU 34								0,00	
SA2								0,00	
SA3								-10.000,00	
Finanzierungstätigkeit									
SU 35								0,00	
SU 36								0,00	
SA4								0,00	
SA5								-10.000,00	
06 Sonstige Maßnahmen									
060									
060000									
Operative Gebarung									
SU 21 / 31								0,00	0,00
1/060000-726000				2225	3225	24		22.400,00	22.400,00
SU 22 / 32								22.400,00	22.400,00
SA 0 / SA 1								-22.400,00	-22.400,00
SU 23								0,00	0,00
SA00								-22.400,00	
Investive Gebarung									
SU 33								0,00	
SU 34								0,00	
SA2								0,00	
SA3								-22.400,00	
Finanzierungstätigkeit									
SU 35								0,00	
SU 36								0,00	
SA4								0,00	
SA5								-22.400,00	
061 Sonstige Subventionen									
061000									
Operative Gebarung									
SU 21 / 31								0,00	0,00

	MVAG EH	MVAG FH	QU	Ergebnisvoranschlag			Finanzierungsvoranschlag		
				VA 2020	VA 2019	RA 2018	VA 2020	VA 2019	RA 2018
1/061000-726000	Mitgliedsbeiträge	2225	3225	24	3.300,00			3.300,00	
SU 22 / 32	Summe Aufwendungen / Auszahlungen operative Gebarung				3.300,00			3.300,00	
SA 0 / SA 1	(0) Nettoergebnis (21 - 22) / (1) Geldfluss operative Gebarung (31 - 32)				-3.300,00			-3.300,00	
SU 23	Summe Haushaltsrücklagen				0,00			0,00	
SA00	Nettoergebnis nach Zuw./Entn. Haushaltsrücklagen (Saldo 0 +/- SU23)				-3.300,00				
Investive Gebarung									
SU 33	Summe Einzahlungen investive Gebarung							0,00	
SU 34	Summe Auszahlungen investive Gebarung							0,00	
SA2	Saldo (2) Geldfluss aus der Investiven Gebarung (33 - 34)							0,00	
SA3	Saldo (3) Nettofinanzierungssaldo (Saldo 1 + Saldo 2)							-3.300,00	
Finanzierungstätigkeit									
SU 35	Summe Einzahlungen aus der Finanzierungstätigkeit							0,00	
SU 36	Summe Auszahlungen aus der Finanzierungstätigkeit							0,00	
SA4	Saldo (4) Geldfluss aus der Finanzierungstätigkeit (35 - 36)							0,00	
SA5	Saldo (5) Geldfluss aus der voranschlagswirksamen Gebarung (Saldo 3 + Saldo 4)							-3.300,00	
062	Ehrungen und Auszeichnungen								
062000	Ehrungen und Auszeichnungen								
Operative Gebarung									
SU 21 / 31	Summe Erträge / Einzahlungen operative Gebarung				0,00			0,00	
1/062000-728000	Ehrungen und Auszeichnungen	2225	3225	24	5.000,00			5.000,00	
SU 22 / 32	Summe Aufwendungen / Auszahlungen operative Gebarung				5.000,00			5.000,00	
SA 0 / SA 1	(0) Nettoergebnis (21 - 22) / (1) Geldfluss operative Gebarung (31 - 32)				-5.000,00			-5.000,00	
SU 23	Summe Haushaltsrücklagen				0,00			0,00	
SA00	Nettoergebnis nach Zuw./Entn. Haushaltsrücklagen (Saldo 0 +/- SU23)				-5.000,00				
Investive Gebarung									
SU 33	Summe Einzahlungen investive Gebarung							0,00	
SU 34	Summe Auszahlungen investive Gebarung							0,00	
SA2	Saldo (2) Geldfluss aus der Investiven Gebarung (33 - 34)							0,00	
SA3	Saldo (3) Nettofinanzierungssaldo (Saldo 1 + Saldo 2)							-5.000,00	
Finanzierungstätigkeit									
SU 35	Summe Einzahlungen aus der Finanzierungstätigkeit							0,00	
SU 36	Summe Auszahlungen aus der Finanzierungstätigkeit							0,00	
SA4	Saldo (4) Geldfluss aus der Finanzierungstätigkeit (35 - 36)							0,00	
SA5	Saldo (5) Geldfluss aus der voranschlagswirksamen Gebarung (Saldo 3 + Saldo 4)							-5.000,00	

		MVAG EH MVAG FH QU			Ergebnisvoranschlag			Finanzierungsvoranschlag		
					VA 2020	VA 2019	RA 2018	VA 2020	VA 2019	RA 2018
09	Personalbetreuung									
091	Personalausbildung und Personalfortbildung									
091000	Personalausbildung und Personalfortbildung									
Operative Gebarung										
SU 21 / 31	Summe Erträge / Einzahlungen operative Gebarung				0,00			0,00		
1/091000-728000	Schulung der Bediensteten	2225	3225	24	4.000,00			4.000,00		
SU 22 / 32	Summe Aufwendungen / Auszahlungen operative Gebarung				4.000,00			4.000,00		
SA 0 / SA 1	(0) Nettoergebnis (21 - 22) / (1) Geldfluss operative Gebarung (31 - 32)				-4.000,00			-4.000,00		
SU 23	Summe Haushaltsrücklagen				0,00			0,00		
SA00	Nettoergebnis nach Zuw./Entn. Haushaltsrücklagen (Saldo 0 +/- SU23)				-4.000,00					
Investive Gebarung										
SU 33	Summe Einzahlungen investive Gebarung							0,00		
SU 34	Summe Auszahlungen investive Gebarung							0,00		
SA2	Saldo (2) Geldfluss aus der Investiven Gebarung (33 - 34)							0,00		
SA3	Saldo (3) Nettofinanzierungssaldo (Saldo 1 + Saldo 2)							-4.000,00		
Finanzierungstätigkeit										
SU 35	Summe Einzahlungen aus der Finanzierungstätigkeit							0,00		
SU 36	Summe Auszahlungen aus der Finanzierungstätigkeit							0,00		
SA4	Saldo (4) Geldfluss aus der Finanzierungstätigkeit (35 - 36)							0,00		
SA5	Saldo (5) Geldfluss aus der voranschlagswirksamen Gebarung (Saldo 3 + Saldo 4)							-4.000,00		
094	Gemeinschaftspflege									
094000	Gemeinschaftspflege									
Operative Gebarung										
SU 21 / 31	Summe Erträge / Einzahlungen operative Gebarung				0,00			0,00		
1/094000-729000	Betriebsausflug	2225	3225	24	2.000,00			2.000,00		
SU 22 / 32	Summe Aufwendungen / Auszahlungen operative Gebarung				2.000,00			2.000,00		
SA 0 / SA 1	(0) Nettoergebnis (21 - 22) / (1) Geldfluss operative Gebarung (31 - 32)				-2.000,00			-2.000,00		
SU 23	Summe Haushaltsrücklagen				0,00			0,00		
SA00	Nettoergebnis nach Zuw./Entn. Haushaltsrücklagen (Saldo 0 +/- SU23)				-2.000,00					
Investive Gebarung										
SU 33	Summe Einzahlungen investive Gebarung							0,00		
SU 34	Summe Auszahlungen investive Gebarung							0,00		
SA2	Saldo (2) Geldfluss aus der Investiven Gebarung (33 - 34)							0,00		
SA3	Saldo (3) Nettofinanzierungssaldo (Saldo 1 + Saldo 2)							-2.000,00		

	MVAG EH	MVAG FH	QU	Ergebnisvoranschlag			Finanzierungsvoranschlag		
				VA 2020	VA 2019	RA 2018	VA 2020	VA 2019	RA 2018
Finanzierungstätigkeit									
SU 35									0,00
									Summe Einzahlungen aus der Finanzierungstätigkeit
SU 36									0,00
									Summe Auszahlungen aus der Finanzierungstätigkeit
SA4									0,00
									Saldo (4) Geldfluss aus der Finanzierungstätigkeit (35 – 36)
SA5									-2.000,00
									Saldo (5) Geldfluss aus der voranschlagswirksamen Gebarung (Saldo 3 + Saldo 4)

					Ergebnisvoranschlag			Finanzierungsvoranschlag		
					VA 2020	VA 2019	RA 2018	VA 2020	VA 2019	RA 2018
1 Öffentliche Ordnung und Sicherheit										
13	Sonderpolizei									
131	Bau- und Feuerpolizei									
131000	Bau- und Feuerpolizei									
Operative Gebarung										
2/131000+816000	Ersatz der Sachverständigenhonorare	2114	3114	13	3.500,00			3.500,00		
SU 21 / 31	Summe Erträge / Einzahlungen operative Gebarung				3.500,00			3.500,00		
1/131000-640200	Sachverständigenhonorare	2222	3222	24	6.000,00			6.000,00		
SU 22 / 32	Summe Aufwendungen / Auszahlungen operative Gebarung				6.000,00			6.000,00		
SA 0 / SA 1	(0) Nettoergebnis (21 - 22) / (1) Geldfluss operative Gebarung (31 - 32)				-2.500,00			-2.500,00		
SU 23	Summe Haushaltsrücklagen				0,00			0,00		
SA00	Nettoergebnis nach Zuw./Entn. Haushaltsrücklagen (Saldo 0 +/- SU23)				-2.500,00					
Investive Gebarung										
SU 33	Summe Einzahlungen investive Gebarung							0,00		
SU 34	Summe Auszahlungen investive Gebarung							0,00		
SA2	Saldo (2) Geldfluss aus der Investiven Gebarung (33 - 34)							0,00		
SA3	Saldo (3) Nettofinanzierungssaldo (Saldo 1 + Saldo 2)							-2.500,00		
Finanzierungstätigkeit										
SU 35	Summe Einzahlungen aus der Finanzierungstätigkeit							0,00		
SU 36	Summe Auszahlungen aus der Finanzierungstätigkeit							0,00		
SA4	Saldo (4) Geldfluss aus der Finanzierungstätigkeit (35 - 36)							0,00		
SA5	Saldo (5) Geldfluss aus der voranschlagswirksamen Gebarung (Saldo 3 + Saldo 4)							-2.500,00		
133	Veterinärpolizei									
133000	Veterinärpolizei									
Operative Gebarung										
SU 21 / 31	Summe Erträge / Einzahlungen operative Gebarung				0,00			0,00		
1/133000-413000	Hundemarken	2221	3221	23	100,00			100,00		
SU 22 / 32	Summe Aufwendungen / Auszahlungen operative Gebarung				100,00			100,00		
SA 0 / SA 1	(0) Nettoergebnis (21 - 22) / (1) Geldfluss operative Gebarung (31 - 32)				-100,00			-100,00		
SU 23	Summe Haushaltsrücklagen				0,00			0,00		
SA00	Nettoergebnis nach Zuw./Entn. Haushaltsrücklagen (Saldo 0 +/- SU23)				-100,00					
Investive Gebarung										
SU 33	Summe Einzahlungen investive Gebarung							0,00		
SU 34	Summe Auszahlungen investive Gebarung							0,00		
SA2	Saldo (2) Geldfluss aus der Investiven Gebarung (33 - 34)							0,00		

		MVAG EH MVAG FH QU			Ergebnisvoranschlag			Finanzierungsvoranschlag		
					VA 2020	VA 2019	RA 2018	VA 2020	VA 2019	RA 2018
SA3	Saldo (3) Nettofinanzierungssaldo (Saldo 1 + Saldo 2)							-100,00		
Finanzierungstätigkeit										
SU 35	Summe Einzahlungen aus der Finanzierungstätigkeit							0,00		
SU 36	Summe Auszahlungen aus der Finanzierungstätigkeit							0,00		
SA4	Saldo (4) Geldfluss aus der Finanzierungstätigkeit (35 – 36)							0,00		
SA5	Saldo (5) Geldfluss aus der voranschlagswirksamen Gebarung (Saldo 3 + Saldo 4)							-100,00		
16	Feuerwehrwesen									
163	Freiwillige Feuerwehren									
163000	Freiwillige Feuerwehr									
Operative Gebarung										
SU 21 / 31	Summe Erträge / Einzahlungen operative Gebarung				0,00			0,00		
1/163000-600000	Energiebezüge	2222	3222	24	2.200,00			2.200,00		
1/163000-680000	Planmäßige Abschreibung	2226			12.000,00					
1/163000-729000	Sonstige Ausgaben	2225	3225	24	21.000,00			21.000,00		
1/163000-754000	Subventionen an Freiwillige Feuerwehren	2231	3231	26	10.000,00			10.000,00		
SU 22 / 32	Summe Aufwendungen / Auszahlungen operative Gebarung				45.200,00			33.200,00		
SA 0 / SA 1	(0) Nettoergebnis (21 - 22) / (1) Geldfluss operative Gebarung (31 – 32)				-45.200,00			-33.200,00		
SU 23	Summe Haushaltsrücklagen				0,00			0,00		
SA00	Nettoergebnis nach Zuw./Entn. Haushaltsrücklagen (Saldo 0 +/- SU23)				-45.200,00					
Investive Gebarung										
SU 33	Summe Einzahlungen investive Gebarung							0,00		
SU 34	Summe Auszahlungen investive Gebarung							0,00		
SA2	Saldo (2) Geldfluss aus der Investiven Gebarung (33 – 34)							0,00		
SA3	Saldo (3) Nettofinanzierungssaldo (Saldo 1 + Saldo 2)							-33.200,00		
Finanzierungstätigkeit										
SU 35	Summe Einzahlungen aus der Finanzierungstätigkeit							0,00		
SU 36	Summe Auszahlungen aus der Finanzierungstätigkeit							0,00		
SA4	Saldo (4) Geldfluss aus der Finanzierungstätigkeit (35 – 36)							0,00		
SA5	Saldo (5) Geldfluss aus der voranschlagswirksamen Gebarung (Saldo 3 + Saldo 4)							-33.200,00		

		MVAG EH MVAG FH QU			Ergebnisvoranschlag			Finanzierungsvoranschlag		
					VA 2020	VA 2019	RA 2018	VA 2020	VA 2019	RA 2018
17	Katastrophendienst									
179	Sonstige Einrichtungen und Maßnahmen									
179000	Sonstige Einrichtungen und Maßnahmen									
Operative Gebarung										
SU 21 / 31	Summe Erträge / Einzahlungen operative Gebarung				0,00			0,00		
1/179000-768000	Katastrophenhilfsdienst	2234	3234	27	1.100,00			1.100,00		
SU 22 / 32	Summe Aufwendungen / Auszahlungen operative Gebarung				1.100,00			1.100,00		
SA 0 / SA 1	(0) Nettoergebnis (21 - 22) / (1) Geldfluss operative Gebarung (31 - 32)				-1.100,00			-1.100,00		
SU 23	Summe Haushaltsrücklagen				0,00			0,00		
SA00	Nettoergebnis nach Zuw./Entn. Haushaltsrücklagen (Saldo 0 +/- SU23)				-1.100,00					
Investive Gebarung										
SU 33	Summe Einzahlungen investive Gebarung							0,00		
SU 34	Summe Auszahlungen investive Gebarung							0,00		
SA2	Saldo (2) Geldfluss aus der Investiven Gebarung (33 - 34)							0,00		
SA3	Saldo (3) Nettofinanzierungssaldo (Saldo 1 + Saldo 2)							-1.100,00		
Finanzierungstätigkeit										
SU 35	Summe Einzahlungen aus der Finanzierungstätigkeit							0,00		
SU 36	Summe Auszahlungen aus der Finanzierungstätigkeit							0,00		
SA4	Saldo (4) Geldfluss aus der Finanzierungstätigkeit (35 - 36)							0,00		
SA5	Saldo (5) Geldfluss aus der voranschlagswirksamen Gebarung (Saldo 3 + Saldo 4)							-1.100,00		
18	Landesverteidigung									
180	Zivilschutz									
180000	Zivilschutz									
Operative Gebarung										
SU 21 / 31	Summe Erträge / Einzahlungen operative Gebarung				0,00			0,00		
1/180000-757000	Subventionen - Zivilschutz	2234	3234	27	600,00			600,00		
SU 22 / 32	Summe Aufwendungen / Auszahlungen operative Gebarung				600,00			600,00		
SA 0 / SA 1	(0) Nettoergebnis (21 - 22) / (1) Geldfluss operative Gebarung (31 - 32)				-600,00			-600,00		
SU 23	Summe Haushaltsrücklagen				0,00			0,00		
SA00	Nettoergebnis nach Zuw./Entn. Haushaltsrücklagen (Saldo 0 +/- SU23)				-600,00					
Investive Gebarung										
SU 33	Summe Einzahlungen investive Gebarung							0,00		
SU 34	Summe Auszahlungen investive Gebarung							0,00		
SA2	Saldo (2) Geldfluss aus der Investiven Gebarung (33 - 34)							0,00		
SA3	Saldo (3) Nettofinanzierungssaldo (Saldo 1 + Saldo 2)							-600,00		

	MVAG EH	MVAG FH	QU	Ergebnisvoranschlag			Finanzierungsvoranschlag		
				VA 2020	VA 2019	RA 2018	VA 2020	VA 2019	RA 2018
Finanzierungstätigkeit									
SU 35									0,00
									Summe Einzahlungen aus der Finanzierungstätigkeit
SU 36									0,00
									Summe Auszahlungen aus der Finanzierungstätigkeit
SA4									0,00
									Saldo (4) Geldfluss aus der Finanzierungstätigkeit (35 – 36)
SA5									-600,00
									Saldo (5) Geldfluss aus der voranschlagswirksamen Gebarung (Saldo 3 + Saldo 4)

					Ergebnisvoranschlag			Finanzierungsvoranschlag		
MVAG EH MVAG FH QU					VA 2020	VA 2019	RA 2018	VA 2020	VA 2019	RA 2018
2 Unterricht, Erziehung, Sport und Wissenschaft										
21	Allgemeinbildender Unterricht									
211	Volksschulen									
211000	Volksschule									
Operative Gebarung										
2/211000+861100	Zinszuschuesse des Landes	2121	3121	15	18.500,00			18.500,00		
SU 21 / 31	Summe Erträge / Einzahlungen operative Gebarung				18.500,00			18.500,00		
1/211000-400100	Geringwertige Wirtschaftsgüter (GWG)	2221	3221	23	2.000,00			2.000,00		
1/211000-454000	Reinigungsmittel	2221	3221	23	2.000,00			2.000,00		
1/211000-456000	Schreib-, Zeichen- u. sonst. Büromaterial	2221	3221	23	1.500,00			1.500,00		
1/211000-457000	Druckwerke	2221	3221	23	600,00			600,00		
1/211000-459000	Sonstige Verbrauchsgüter	2221	3221	23	2.000,00			2.000,00		
1/211000-510000	Bezüge für VB der Besoldungsgruppe I	2211	3211	20	2.400,00			2.400,00		
1/211000-511000	Bezüge für VB der Besoldungsgruppe II	2211	3211	20	89.400,00			89.400,00		
1/211000-523000	Bezüge Arbeiter, nicht ganzjährig beschäftigt - Volksschule	2211	3211	20	1.200,00			1.200,00		
1/211000-565000	Mehrleistungsvergütung	2211	3211	20	100,00			100,00		
1/211000-569000	Sonstige Nebengebühren	2211	3211	20	1.500,00			1.500,00		
1/211000-580000	Dienstgeberbeitrag zum Familienlastenausgl.-Fond	2212	3212	20	3.700,00			3.700,00		
1/211000-582000	DGB zur Sozialversicherung	2212	3212	20	18.600,00			18.600,00		
1/211000-582100	Beitrag MV-Kassen	2212	3212	20	1.300,00			1.300,00		
1/211000-591000	Dotierung von Rückstellungen für Abfertigungen	2214			300,00					
1/211000-592000	Dotierung von Rückstellungen für Jubiläumszuwendungen	2214			1.900,00					
1/211000-614000	Instandhaltung von Gebäuden	2224	3224	24	1.000,00			1.000,00		
1/211000-616000	Instandhaltung v. Maschinen/Masch. Anlage	2224	3224	24	5.500,00			5.500,00		
1/211000-620000	Transportkosten	2222	3222	24	3.600,00			3.600,00		
1/211000-630000	Porto	2222	3222	24	100,00			100,00		
1/211000-631000	Telefon, Internet	2222	3222	24	2.000,00			2.000,00		
1/211000-650000	Kreditzinsen VS-Erweiterung	2241	3241	25	4.400,00			4.400,00		
1/211000-680000	Planmäßige Abschreibung	2226			10.100,00					
1/211000-700100	Miete Volksschule	2223	3223	24	54.500,00			54.500,00		
1/211000-700200	Betriebskosten Volksschule	2223	3223	24	23.000,00			23.000,00		
1/211000-725000	Bibliothekserfordernisse	2225	3225	24	1.500,00			1.500,00		
1/211000-728000	Rundfunkgebühren	2225	3225	24	100,00			100,00		

		MVAG EH	MVAG FH	QU	Ergebnisvoranschlag			Finanzierungsvoranschlag		
					VA 2020	VA 2019	RA 2018	VA 2020	VA 2019	RA 2018
1/211000-728100	Reinigung - VS	2225	3225	24	3.000,00			3.000,00		
1/211000-752000	Schulumlage Volksschule (Hargelsberg)	2231	3231	26	1.100,00			1.100,00		
1/211000-768000	Beistellung von Unterrichtsmaterial	2234	3234	27	6.000,00			6.000,00		
1/211000-768100	Schulbeihilfen	2234	3234	27	100,00			100,00		
SU 22 / 32	Summe Aufwendungen / Auszahlungen operative Gebarung				244.500,00			232.200,00		
SA 0 / SA 1	(0) Nettoergebnis (21 - 22) / (1) Geldfluss operative Gebarung (31 - 32)				-226.000,00			-213.700,00		
SU 23	Summe Haushaltsrücklagen				0,00			0,00		
SA00	Nettoergebnis nach Zuw./Entn. Haushaltsrücklagen (Saldo 0 +/- SU23)				-226.000,00					
Investive Gebarung										
SU 33	Summe Einzahlungen investive Gebarung							0,00		
SU 34	Summe Auszahlungen investive Gebarung							0,00		
SA2	Saldo (2) Geldfluss aus der Investiven Gebarung (33 - 34)							0,00		
SA3	Saldo (3) Nettofinanzierungssaldo (Saldo 1 + Saldo 2)							-213.700,00		
Finanzierungstätigkeit										
SU 35	Summe Einzahlungen aus der Finanzierungstätigkeit							0,00		
1/211000-346000	Tilgung von Bankdarlehen VS-Erweiterung		3614	65				102.900,00		
SU 36	Summe Auszahlungen aus der Finanzierungstätigkeit							102.900,00		
SA4	Saldo (4) Geldfluss aus der Finanzierungstätigkeit (35 - 36)							-102.900,00		
SA5	Saldo (5) Geldfluss aus der voranschlagswirksamen Gebarung (Saldo 3 + Saldo 4)							-316.600,00		
212	Hauptschulen									
212000	Hauptschulen									
Operative Gebarung										
SU 21 / 31	Summe Erträge / Einzahlungen operative Gebarung				0,00			0,00		
1/212000-752000	Schulumlage - Mittelschule (Enns,Perg,St.Florian, Linz)	2231	3231	26	26.300,00			26.300,00		
1/212000-752100	Schulumlage - Mittelschule (St. Valentin)	2231	3231	26	108.900,00			108.900,00		
SU 22 / 32	Summe Aufwendungen / Auszahlungen operative Gebarung				135.200,00			135.200,00		
SA 0 / SA 1	(0) Nettoergebnis (21 - 22) / (1) Geldfluss operative Gebarung (31 - 32)				-135.200,00			-135.200,00		
SU 23	Summe Haushaltsrücklagen				0,00			0,00		
SA00	Nettoergebnis nach Zuw./Entn. Haushaltsrücklagen (Saldo 0 +/- SU23)				-135.200,00					
Investive Gebarung										
SU 33	Summe Einzahlungen investive Gebarung							0,00		
SU 34	Summe Auszahlungen investive Gebarung							0,00		
SA2	Saldo (2) Geldfluss aus der Investiven Gebarung (33 - 34)							0,00		
SA3	Saldo (3) Nettofinanzierungssaldo (Saldo 1 + Saldo 2)							-135.200,00		

		MVAG EH	MVAG FH	QU	Ergebnisvoranschlag			Finanzierungsvoranschlag		
					VA 2020	VA 2019	RA 2018	VA 2020	VA 2019	RA 2018
Finanzierungstätigkeit										
SU 35	Summe Einzahlungen aus der Finanzierungstätigkeit							0,00		
SU 36	Summe Auszahlungen aus der Finanzierungstätigkeit							0,00		
SA4	Saldo (4) Geldfluss aus der Finanzierungstätigkeit (35 – 36)							0,00		
SA5	Saldo (5) Geldfluss aus der voranschlagswirksamen Gebarung (Saldo 3 + Saldo 4)							-135.200,00		
213	Sonderschulen									
213000	Sonderschulen									
Operative Gebarung										
SU 21 / 31	Summe Erträge / Einzahlungen operative Gebarung				0,00			0,00		
1/213000-752000	Schulumlage - Sonderschule Haag	2231	3231	26	6.000,00			6.000,00		
1/213000-752100	Schulumlage - Sonderschule St. Valentin	2231	3231	26	11.000,00			11.000,00		
SU 22 / 32	Summe Aufwendungen / Auszahlungen operative Gebarung				17.000,00			17.000,00		
SA 0 / SA 1	(0) Nettoergebnis (21 - 22) / (1) Geldfluss operative Gebarung (31 – 32)				-17.000,00			-17.000,00		
SU 23	Summe Haushaltsrücklagen				0,00			0,00		
SA00	Nettoergebnis nach Zuw./Entn. Haushaltsrücklagen (Saldo 0 +/- SU23)				-17.000,00					
Investive Gebarung										
SU 33	Summe Einzahlungen investive Gebarung							0,00		
SU 34	Summe Auszahlungen investive Gebarung							0,00		
SA2	Saldo (2) Geldfluss aus der Investiven Gebarung (33 – 34)							0,00		
SA3	Saldo (3) Nettofinanzierungssaldo (Saldo 1 + Saldo 2)							-17.000,00		
Finanzierungstätigkeit										
SU 35	Summe Einzahlungen aus der Finanzierungstätigkeit							0,00		
SU 36	Summe Auszahlungen aus der Finanzierungstätigkeit							0,00		
SA4	Saldo (4) Geldfluss aus der Finanzierungstätigkeit (35 – 36)							0,00		
SA5	Saldo (5) Geldfluss aus der voranschlagswirksamen Gebarung (Saldo 3 + Saldo 4)							-17.000,00		
214	Polytechnische Schulen									
214000	Schulen der Polytechnischen Lehrgänge									
Operative Gebarung										
SU 21 / 31	Summe Erträge / Einzahlungen operative Gebarung				0,00			0,00		
1/214000-752000	Schulumlage - Polytech.Schule Enns	2231	3231	26	8.700,00			8.700,00		
1/214000-752100	Schulumlage - Polytech.Schule St. Valentin	2231	3231	26	3.600,00			3.600,00		
SU 22 / 32	Summe Aufwendungen / Auszahlungen operative Gebarung				12.300,00			12.300,00		
SA 0 / SA 1	(0) Nettoergebnis (21 - 22) / (1) Geldfluss operative Gebarung (31 – 32)				-12.300,00			-12.300,00		
SU 23	Summe Haushaltsrücklagen				0,00			0,00		
SA00	Nettoergebnis nach Zuw./Entn. Haushaltsrücklagen (Saldo 0 +/- SU23)				-12.300,00					

	MVAG EH	MVAG FH	QU	Ergebnisvoranschlag			Finanzierungsvoranschlag		
				VA 2020	VA 2019	RA 2018	VA 2020	VA 2019	RA 2018
Investive Gebarung									
SU 33								0,00	
SU 34								0,00	
SA2								0,00	
SA3								-12.300,00	
Finanzierungstätigkeit									
SU 35								0,00	
SU 36								0,00	
SA4								0,00	
SA5								-12.300,00	
22 Berufsbildender Unterricht; Anstalten der Lehrer- und Erzieherbildung									
220 Berufsbildende Pflichtschulen									
220000 Berufsbildende Pflichtschulen									
Operative Gebarung									
SU 21 / 31								0,00	0,00
1/220000-729000				2225	3225	24		56.200,00	56.200,00
SU 22 / 32								56.200,00	56.200,00
SA 0 / SA 1								-56.200,00	-56.200,00
SU 23								0,00	0,00
SA00								-56.200,00	
Investive Gebarung									
SU 33								0,00	
SU 34								0,00	
SA2								0,00	
SA3								-56.200,00	
Finanzierungstätigkeit									
SU 35								0,00	
SU 36								0,00	
SA4								0,00	
SA5								-56.200,00	

	MVAG EH	MVAG FH	QU	Ergebnisvoranschlag			Finanzierungsvoranschlag		
				VA 2020	VA 2019	RA 2018	VA 2020	VA 2019	RA 2018
24	Vorschulische Erziehung								
240	Kindergärten								
240000	Kindergärten								
Operative Gebarung									
2/240000+810000	Elternbeiträge - Kindergarten 1	2114	3114	13	6.200,00		6.200,00		
2/240000+810100	Essenbeitrag - Kindergarten 1	2114	3114	13	7.000,00		7.000,00		
2/240000+810200	Nachmittagsbetreuung - Kindergarten 1	2114	3114	13	3.500,00		3.500,00		
2/240000+810300	Ferienbetreuung - Kindergarten 1	2114	3114	13	200,00		200,00		
2/240000+813000	Erträge aus der Auflösung von Investitionszuschüssen (Kapitaltransfers)	2127			2.900,00				
2/240000+829000	Sonstige Einnahmen	2116	3116	18	400,00		400,00		
2/240000+861100	Zinszuschüsse des Landes - Kindergarten 1	2121	3121	15	1.500,00		1.500,00		
SU 21 / 31	Summe Erträge / Einzahlungen operative Gebarung				21.700,00		18.800,00		
1/240000-400000	Spielwaren - Kindergarten 1	2221	3221	23	3.000,00		3.000,00		
1/240000-400100	Geringwertige Wirtschaftsgüter (GWG)	2221	3221	23	1.700,00		1.700,00		
1/240000-451000	Beheizung - Kindergarten 1	2221	3221	23	5.000,00		5.000,00		
1/240000-454000	Reinigungsmittel - Kindergarten 1	2221	3221	23	1.000,00		1.000,00		
1/240000-456000	Schreib-,Zeichen-+so.Büromaterial Kindergarten 1	2221	3221	23	500,00		500,00		
1/240000-456100	Bastelmaterial - Kindergarten 1	2221	3221	23	3.000,00		3.000,00		
1/240000-457000	Druckwerke - Kindergarten 1	2221	3221	23	200,00		200,00		
1/240000-459000	Sonstige Verbrauchsgüter- Kindergarten 1	2221	3221	23	1.000,00		1.000,00		
1/240000-510000	Bezüge VB d. Besoldungsgruppe I Kg1	2211	3211	20	4.700,00		4.700,00		
1/240000-511000	Bezüge VB d. Besoldungsgruppe II KG 1	2211	3211	20	78.300,00		78.300,00		
1/240000-523000	Bezüge Arbeiter n.ganzjährig beschäftigt-KG 1	2211	3211	20	1.200,00		1.200,00		
1/240000-523100	Englischunterricht für KG-Kinder	2211	3211	20	1.500,00		1.500,00		
1/240000-565000	Mehrleistungsvergütung - Kindergarten 1	2211	3211	20	1.000,00		1.000,00		
1/240000-569000	Sonstige Nebengebühren - Kindergarten 1	2211	3211	20	1.700,00		1.700,00		
1/240000-580000	Dgb. z. Familienlastenausgleichsfond-KG 1	2212	3212	20	3.400,00		3.400,00		
1/240000-582000	Dgb z. Sozialversicherung - KG 1	2212	3212	20	17.100,00		17.100,00		
1/240000-582100	Beitrag MV-Kassen - Kindergarten 1	2212	3212	20	900,00		900,00		
1/240000-591000	Dotierung von Rückstellungen für Abfertigungen	2214			1.400,00				
1/240000-592000	Dotierung von Rückstellungen für Jubiläumswendungen	2214			900,00				

	MVAG EH	MVAG FH	QU	Ergebnisvoranschlag			Finanzierungsvoranschlag		
				VA 2020	VA 2019	RA 2018	VA 2020	VA 2019	RA 2018
1/240000-600000	Strom - Kindergarten 1	2222	3222	24	1.000,00			1.000,00	
1/240000-614000	Instandhaltung von Gebäuden - KG 1	2224	3224	24	10.000,00			10.000,00	
1/240000-616000	Instandhaltung v. Maschinen/Anlagen - KG 1	2224	3224	24	7.000,00			7.000,00	
1/240000-620000	Transportkosten für Kinder - KG 1	2222	3222	24	6.000,00			6.000,00	
1/240000-630000	Porto - Kindergarten 1	2222	3222	24	100,00			100,00	
1/240000-631000	Telefon, Internet Kindergarten 1	2222	3222	24	500,00			500,00	
1/240000-650000	Kreditzinsen - Kindergarten 1	2241	3241	25	600,00			600,00	
1/240000-680000	Planmäßige Abschreibung	2226			24.400,00				
1/240000-710000	Öffentliche Abgaben - Kindergarten 1	2225	3225	24	2.500,00			2.500,00	
1/240000-728000	Aufwendungen für Küchenbetrieb - KG 1	2225	3225	24	7.000,00			7.000,00	
1/240000-728100	Reinigung	2225	3225	24	7.000,00			7.000,00	
SU 22 / 32	Summe Aufwendungen / Auszahlungen operative Gebarung				193.600,00			166.900,00	
SA 0 / SA 1	(0) Nettoergebnis (21 - 22) / (1) Geldfluss operative Gebarung (31 - 32)				-171.900,00			-148.100,00	
SU 23	Summe Haushaltsrücklagen				0,00			0,00	
SA00	Nettoergebnis nach Zuw./Entn. Haushaltsrücklagen (Saldo 0 +/- SU23)				-171.900,00				
Investive Gebarung									
SU 33	Summe Einzahlungen investive Gebarung							0,00	
SU 34	Summe Auszahlungen investive Gebarung							0,00	
SA2	Saldo (2) Geldfluss aus der Investiven Gebarung (33 - 34)							0,00	
SA3	Saldo (3) Nettofinanzierungssaldo (Saldo 1 + Saldo 2)							-148.100,00	
Finanzierungstätigkeit									
SU 35	Summe Einzahlungen aus der Finanzierungstätigkeit							0,00	
1/240000-346000	Tilgung von Bankdarlehen		3614	65				14.700,00	
SU 36	Summe Auszahlungen aus der Finanzierungstätigkeit							14.700,00	
SA4	Saldo (4) Geldfluss aus der Finanzierungstätigkeit (35 - 36)							-14.700,00	
SA5	Saldo (5) Geldfluss aus der voranschlagswirksamen Gebarung (Saldo 3 + Saldo 4)							-162.800,00	
240100	Kindergärten								
Operative Gebarung									
2/240100+810000	Elternbeiträge - Kindergarten 2	2114	3114	13	5.500,00			5.500,00	
2/240100+810100	Essensbeitrag - Kindergarten 2	2114	3114	13	7.000,00			7.000,00	
2/240100+810200	Nachmittagsbetreuung - Kindergarten 2	2114	3114	13	6.000,00			6.000,00	
2/240100+810300	Ferienbetreuung - Kindergarten 2	2114	3114	13	400,00			400,00	
2/240100+813000	Erträge aus der Auflösung von Investitionszuschüssen (Kapitaltransfers)	2127			11.200,00				
2/240100+817000	Erträge aus der Auflösung von sonstigen Rückstellungen	2117			11.500,00				

	MVAG EH	MVAG FH	QU	Ergebnisvoranschlag			Finanzierungsvoranschlag		
				VA 2020	VA 2019	RA 2018	VA 2020	VA 2019	RA 2018
2/240100+829000	Sonstige Einnahmen (Turnsaalbenützung)	2116	3116	18	300,00			300,00	
2/240100+861100	Zinsenzuschüsse - Kindergarten 2	2121	3121	15	7.000,00			7.000,00	
2/240100+863100	Transferzahlung AMS	2121	3121	15	5.800,00			5.800,00	
SU 21 / 31	Summe Erträge / Einzahlungen operative Gebarung				54.700,00			32.000,00	
1/240100-400000	Spielwaren - Kindergarten 2	2221	3221	23	3.000,00			3.000,00	
1/240100-400100	Geringwertige Wirtschaftsgüter (GWG)	2221	3221	23	2.700,00			2.700,00	
1/240100-451000	Beheizung - Kindergarten 2	2221	3221	23	5.000,00			5.000,00	
1/240100-454000	Reinigungsmittel - Kindergarten 2	2221	3221	23	1.000,00			1.000,00	
1/240100-456000	Schreib-,Zeichen-+so.Büromittel - KG 2	2221	3221	23	500,00			500,00	
1/240100-456100	Bastelmaterial - Kindergarten 2	2221	3221	23	2.500,00			2.500,00	
1/240100-457000	Druckwerke - Kindergarten 2	2221	3221	23	100,00			100,00	
1/240100-459000	Sonstige Verbrauchsgüter - KG 2	2221	3221	23	1.000,00			1.000,00	
1/240100-510000	Bezüge f. Vb d. Besoldungsgruppe I-KG II	2211	3211	20	4.700,00			4.700,00	
1/240100-511000	Bezüge f.Vb d.Besoldungsgruppe II - KG 2	2211	3211	20	128.100,00			128.100,00	
1/240100-523000	Bezüge Arbeiter n.ganzjährig beschäftigt-KG 2	2211	3211	20	1.200,00			1.200,00	
1/240100-523100	Englischunterricht für KG-Kinder	2211	3211	20	1.500,00			1.500,00	
1/240100-565000	Mehrleistungsvergütung - Kindergarten 2	2211	3211	20	1.000,00			1.000,00	
1/240100-569000	Sonstige Nebengebühren - Kindergarten 2	2211	3211	20	2.300,00			2.300,00	
1/240100-580000	Dgb z.Familienlastenausgleichfond - KG 2	2212	3212	20	4.900,00			4.900,00	
1/240100-582000	Dgb zur Sozialversicherung - KG 2	2212	3212	20	26.900,00			26.900,00	
1/240100-582100	Beitrag - MV-Kassen - Kindergarten 2	2212	3212	20	1.600,00			1.600,00	
1/240100-592000	Dotierung von Rückstellungen für Jubiläumszuwendungen	2214			1.000,00				
1/240100-600000	Strom - Kindergarten 2	2222	3222	24	2.000,00			2.000,00	
1/240100-614000	Instandhaltung von Gebäuden - KG 2	2224	3224	24	10.000,00			10.000,00	
1/240100-616000	Instandhaltung v.Maschine/Anlage - KG 2	2224	3224	24	4.000,00			4.000,00	
1/240100-620000	Transportkosten für Kinder - KG 2	2222	3222	24	6.000,00			6.000,00	
1/240100-630000	Porto - Kindergarten 2	2222	3222	24	100,00			100,00	
1/240100-631000	Telefon, Internet Kindergarten 2	2222	3222	24	500,00			500,00	
1/240100-650000	Kreditzinsen - Kindergarten 2	2241	3241	25	3.600,00			3.600,00	
1/240100-680000	Planmäßige Abschreibung	2226			41.800,00				
1/240100-710000	Öffentliche Abgaben - Kindergarten 2	2225	3225	24	5.100,00			5.100,00	
1/240100-728000	Aufwendungen f. Küchenbetrieb - KG 2	2225	3225	24	7.000,00			7.000,00	

		MVAG EH	MVAG FH	QU	Ergebnisvoranschlag			Finanzierungsvoranschlag		
					VA 2020	VA 2019	RA 2018	VA 2020	VA 2019	RA 2018
1/240100-728100	Reinigung	2225	3225	24	7.000,00			7.000,00		
SU 22 / 32	Summe Aufwendungen / Auszahlungen operative Gebarung				276.100,00			233.300,00		
SA 0 / SA 1	(0) Nettoergebnis (21 - 22) / (1) Geldfluss operative Gebarung (31 - 32)				-221.400,00			-201.300,00		
SU 23	Summe Haushaltsrücklagen				0,00			0,00		
SA00	Nettoergebnis nach Zuw./Entn. Haushaltsrücklagen (Saldo 0 +/- SU23)				-221.400,00					
Investive Gebarung										
SU 33	Summe Einzahlungen investive Gebarung							0,00		
SU 34	Summe Auszahlungen investive Gebarung							0,00		
SA2	Saldo (2) Geldfluss aus der Investiven Gebarung (33 - 34)							0,00		
SA3	Saldo (3) Nettofinanzierungssaldo (Saldo 1 + Saldo 2)							-201.300,00		
Finanzierungstätigkeit										
SU 35	Summe Einzahlungen aus der Finanzierungstätigkeit							0,00		
1/240100-346000	Tilgung - Bankdarlehen - Kindergarten 2		3614	65				76.400,00		
SU 36	Summe Auszahlungen aus der Finanzierungstätigkeit							76.400,00		
SA4	Saldo (4) Geldfluss aus der Finanzierungstätigkeit (35 - 36)							-76.400,00		
SA5	Saldo (5) Geldfluss aus der voranschlagswirksamen Gebarung (Saldo 3 + Saldo 4)							-277.700,00		
240500	Kindergärten									
Operative Gebarung										
SU 21 / 31	Summe Erträge / Einzahlungen operative Gebarung				0,00			0,00		
1/240500-757000	Transferzahlung an Volkshilfe (Kleinkind)	2234	3234	27	50.000,00			50.000,00		
SU 22 / 32	Summe Aufwendungen / Auszahlungen operative Gebarung				50.000,00			50.000,00		
SA 0 / SA 1	(0) Nettoergebnis (21 - 22) / (1) Geldfluss operative Gebarung (31 - 32)				-50.000,00			-50.000,00		
SU 23	Summe Haushaltsrücklagen				0,00			0,00		
SA00	Nettoergebnis nach Zuw./Entn. Haushaltsrücklagen (Saldo 0 +/- SU23)				-50.000,00					
Investive Gebarung										
SU 33	Summe Einzahlungen investive Gebarung							0,00		
SU 34	Summe Auszahlungen investive Gebarung							0,00		
SA2	Saldo (2) Geldfluss aus der Investiven Gebarung (33 - 34)							0,00		
SA3	Saldo (3) Nettofinanzierungssaldo (Saldo 1 + Saldo 2)							-50.000,00		
Finanzierungstätigkeit										
SU 35	Summe Einzahlungen aus der Finanzierungstätigkeit							0,00		
SU 36	Summe Auszahlungen aus der Finanzierungstätigkeit							0,00		
SA4	Saldo (4) Geldfluss aus der Finanzierungstätigkeit (35 - 36)							0,00		
SA5	Saldo (5) Geldfluss aus der voranschlagswirksamen Gebarung (Saldo 3 + Saldo 4)							-50.000,00		

		MVAG EH MVAG FH QU			Ergebnisvoranschlag			Finanzierungsvoranschlag		
					VA 2020	VA 2019	RA 2018	VA 2020	VA 2019	RA 2018
25	Außerschulische Jugendberziehung									
250	Schülerhorte									
250000	Schülerhorte									
Operative Gebarung										
SU 21 / 31	Summe Erträge / Einzahlungen operative Gebarung				0,00			0,00		
1/250000-400000	Spielwaren	2221	3221	23	100,00			100,00		
1/250000-454000	Reinigungsmittel	2221	3221	23	600,00			600,00		
1/250000-459000	Sonstige Verbrauchsgüter	2221	3221	23	200,00			200,00		
1/250000-600000	Strom	2222	3222	24	500,00			500,00		
1/250000-728000	Aufwendungen für Küchenbetrieb	2225	3225	24	100,00			100,00		
1/250000-729000	Sonstige Ausgaben	2225	3225	24	1.000,00			1.000,00		
1/250000-757000	Transferzahlungen an Volkshilfe (Hort)	2234	3234	27	31.300,00			31.300,00		
SU 22 / 32	Summe Aufwendungen / Auszahlungen operative Gebarung				33.800,00			33.800,00		
SA 0 / SA 1	(0) Nettoergebnis (21 - 22) / (1) Geldfluss operative Gebarung (31 - 32)				-33.800,00			-33.800,00		
SU 23	Summe Haushaltsrücklagen				0,00			0,00		
SA00	Nettoergebnis nach Zuw./Entn. Haushaltsrücklagen (Saldo 0 +/- SU23)				-33.800,00					
Investive Gebarung										
SU 33	Summe Einzahlungen investive Gebarung							0,00		
SU 34	Summe Auszahlungen investive Gebarung							0,00		
SA2	Saldo (2) Geldfluss aus der Investiven Gebarung (33 - 34)							0,00		
SA3	Saldo (3) Nettofinanzierungssaldo (Saldo 1 + Saldo 2)							-33.800,00		
Finanzierungstätigkeit										
SU 35	Summe Einzahlungen aus der Finanzierungstätigkeit							0,00		
SU 36	Summe Auszahlungen aus der Finanzierungstätigkeit							0,00		
SA4	Saldo (4) Geldfluss aus der Finanzierungstätigkeit (35 - 36)							0,00		
SA5	Saldo (5) Geldfluss aus der voranschlagswirksamen Gebarung (Saldo 3 + Saldo 4)							-33.800,00		
259	Sonstige Einrichtungen und Maßnahmen									
259000	Sonstige Einrichtungen und Maßnahmen									
Operative Gebarung										
SU 21 / 31	Summe Erträge / Einzahlungen operative Gebarung				0,00			0,00		
1/259000-757000	Ausgaben für Jugendzentrum	2234	3234	27	2.000,00			2.000,00		
SU 22 / 32	Summe Aufwendungen / Auszahlungen operative Gebarung				2.000,00			2.000,00		
SA 0 / SA 1	(0) Nettoergebnis (21 - 22) / (1) Geldfluss operative Gebarung (31 - 32)				-2.000,00			-2.000,00		
SU 23	Summe Haushaltsrücklagen				0,00			0,00		
SA00	Nettoergebnis nach Zuw./Entn. Haushaltsrücklagen (Saldo 0 +/- SU23)				-2.000,00					

	MVAG EH	MVAG FH	QU	Ergebnisvoranschlag			Finanzierungsvoranschlag		
				VA 2020	VA 2019	RA 2018	VA 2020	VA 2019	RA 2018
Investive Gebarung									
SU 33								0,00	
SU 34								0,00	
SA2								0,00	
SA3								-2.000,00	
Finanzierungstätigkeit									
SU 35								0,00	
SU 36								0,00	
SA4								0,00	
SA5								-2.000,00	
26 Sport und außerschulische Leibeserziehung									
262 Sportplätze									
262000 Sportplätze									
Operative Gebarung									
SU 21 / 31								0,00	0,00
1/262000-610000	Instandhaltung von Sportstätten	2224	3224	24				2.500,00	2.500,00
1/262000-680000	Planmäßige Abschreibung	2226						4.700,00	
SU 22 / 32	Summe Aufwendungen / Auszahlungen operative Gebarung							7.200,00	2.500,00
SA 0 / SA 1	(0) Nettoergebnis (21 - 22) / (1) Geldfluss operative Gebarung (31 - 32)							-7.200,00	-2.500,00
SU 23	Summe Haushaltsrücklagen							0,00	0,00
SA00	Nettoergebnis nach Zuw./Entn. Haushaltsrücklagen (Saldo 0 +/- SU23)							-7.200,00	
Investive Gebarung									
SU 33	Summe Einzahlungen investive Gebarung							0,00	
SU 34	Summe Auszahlungen investive Gebarung							0,00	
SA2	Saldo (2) Geldfluss aus der Investiven Gebarung (33 - 34)							0,00	
SA3	Saldo (3) Nettofinanzierungssaldo (Saldo 1 + Saldo 2)							-2.500,00	
Finanzierungstätigkeit									
SU 35	Summe Einzahlungen aus der Finanzierungstätigkeit							0,00	
SU 36	Summe Auszahlungen aus der Finanzierungstätigkeit							0,00	
SA4	Saldo (4) Geldfluss aus der Finanzierungstätigkeit (35 - 36)							0,00	
SA5	Saldo (5) Geldfluss aus der voranschlagswirksamen Gebarung (Saldo 3 + Saldo 4)							-2.500,00	

	MVAG EH	MVAG FH	QU	Ergebnisvoranschlag			Finanzierungsvoranschlag		
				VA 2020	VA 2019	RA 2018	VA 2020	VA 2019	RA 2018
269	Sonstige Einrichtungen und Maßnahmen								
269000	Sonstige Einrichtungen und Maßnahmen								
Operative Gebarung									
2/269000+829000	Einnahmen für sportliche Aktivitäten	2116	3116	18	3.500,00		3.500,00		
SU 21 / 31	Summe Erträge / Einzahlungen operative Gebarung				3.500,00		3.500,00		
1/269000-729000	Ausgaben für sportliche Aktivitäten	2225	3225	24	6.600,00		6.600,00		
1/269000-757000	Subventionen an Sportvereine	2234	3234	27	4.500,00		4.500,00		
SU 22 / 32	Summe Aufwendungen / Auszahlungen operative Gebarung				11.100,00		11.100,00		
SA 0 / SA 1	(0) Nettoergebnis (21 - 22) / (1) Geldfluss operative Gebarung (31 - 32)				-7.600,00		-7.600,00		
SU 23	Summe Haushaltsrücklagen				0,00		0,00		
SA00	Nettoergebnis nach Zuw./Entn. Haushaltsrücklagen (Saldo 0 +/- SU23)				-7.600,00				
Investive Gebarung									
SU 33	Summe Einzahlungen investive Gebarung						0,00		
SU 34	Summe Auszahlungen investive Gebarung						0,00		
SA2	Saldo (2) Geldfluss aus der Investiven Gebarung (33 - 34)						0,00		
SA3	Saldo (3) Nettofinanzierungssaldo (Saldo 1 + Saldo 2)						-7.600,00		
Finanzierungstätigkeit									
SU 35	Summe Einzahlungen aus der Finanzierungstätigkeit						0,00		
SU 36	Summe Auszahlungen aus der Finanzierungstätigkeit						0,00		
SA4	Saldo (4) Geldfluss aus der Finanzierungstätigkeit (35 - 36)						0,00		
SA5	Saldo (5) Geldfluss aus der voranschlagswirksamen Gebarung (Saldo 3 + Saldo 4)						-7.600,00		
27	Erwachsenenbildung								
273	Volksbüchereien								
273000	Volksbüchereien								
Operative Gebarung									
SU 21 / 31	Summe Erträge / Einzahlungen operative Gebarung				0,00		0,00		
1/273000-457000	Druckwerke	2221	3221	23	1.000,00		1.000,00		
SU 22 / 32	Summe Aufwendungen / Auszahlungen operative Gebarung				1.000,00		1.000,00		
SA 0 / SA 1	(0) Nettoergebnis (21 - 22) / (1) Geldfluss operative Gebarung (31 - 32)				-1.000,00		-1.000,00		
SU 23	Summe Haushaltsrücklagen				0,00		0,00		
SA00	Nettoergebnis nach Zuw./Entn. Haushaltsrücklagen (Saldo 0 +/- SU23)				-1.000,00				
Investive Gebarung									
SU 33	Summe Einzahlungen investive Gebarung						0,00		
SU 34	Summe Auszahlungen investive Gebarung						0,00		
SA2	Saldo (2) Geldfluss aus der Investiven Gebarung (33 - 34)						0,00		
SA3	Saldo (3) Nettofinanzierungssaldo (Saldo 1 + Saldo 2)						-1.000,00		

		MVAG EH	MVAG FH	QU	Ergebnisvoranschlag			Finanzierungsvoranschlag		
					VA 2020	VA 2019	RA 2018	VA 2020	VA 2019	RA 2018
Finanzierungstätigkeit										
SU 35	Summe Einzahlungen aus der Finanzierungstätigkeit							0,00		
SU 36	Summe Auszahlungen aus der Finanzierungstätigkeit							0,00		
SA4	Saldo (4) Geldfluss aus der Finanzierungstätigkeit (35 – 36)							0,00		
SA5	Saldo (5) Geldfluss aus der voranschlagswirksamen Gebarung (Saldo 3 + Saldo 4)							-1.000,00		
28	Forschung und Wissenschaft									
282	Studienbeihilfen									
282000	Studienbeihilfen									
Operative Gebarung										
SU 21 / 31	Summe Erträge / Einzahlungen operative Gebarung				0,00			0,00		
1/282000-768000	Semesterticket	2234	3234	27	1.400,00			1.400,00		
SU 22 / 32	Summe Aufwendungen / Auszahlungen operative Gebarung				1.400,00			1.400,00		
SA 0 / SA 1	(0) Nettoergebnis (21 - 22) / (1) Geldfluss operative Gebarung (31 – 32)				-1.400,00			-1.400,00		
SU 23	Summe Haushaltsrücklagen				0,00			0,00		
SA00	Nettoergebnis nach Zuw./Entn. Haushaltsrücklagen (Saldo 0 +/- SU23)				-1.400,00					
Investive Gebarung										
SU 33	Summe Einzahlungen investive Gebarung							0,00		
SU 34	Summe Auszahlungen investive Gebarung							0,00		
SA2	Saldo (2) Geldfluss aus der Investiven Gebarung (33 – 34)							0,00		
SA3	Saldo (3) Nettofinanzierungssaldo (Saldo 1 + Saldo 2)							-1.400,00		
Finanzierungstätigkeit										
SU 35	Summe Einzahlungen aus der Finanzierungstätigkeit							0,00		
SU 36	Summe Auszahlungen aus der Finanzierungstätigkeit							0,00		
SA4	Saldo (4) Geldfluss aus der Finanzierungstätigkeit (35 – 36)							0,00		
SA5	Saldo (5) Geldfluss aus der voranschlagswirksamen Gebarung (Saldo 3 + Saldo 4)							-1.400,00		

		MVAG EH MVAG FH QU			Ergebnisvoranschlag			Finanzierungsvoranschlag		
					VA 2020	VA 2019	RA 2018	VA 2020	VA 2019	RA 2018
3 Kunst, Kultur und Kultus										
32	Musik und darstellende Kunst									
320	Ausbildung in Musik und darstellender Kunst									
320000	Ausbildung in Musik und darstellender Kunst									
Operative Gebarung										
SU 21 / 31	Summe Erträge / Einzahlungen operative Gebarung				0,00			0,00		
1/320000-728000	Sonstige Ausgaben Musikschule	2225	3225	24	200,00			200,00		
1/320000-752000	Musikschulbeiträge	2231	3231	26	41.500,00			41.500,00		
SU 22 / 32	Summe Aufwendungen / Auszahlungen operative Gebarung				41.700,00			41.700,00		
SA 0 / SA 1	(0) Nettoergebnis (21 - 22) / (1) Geldfluss operative Gebarung (31 - 32)				-41.700,00			-41.700,00		
SU 23	Summe Haushaltsrücklagen				0,00			0,00		
SA00	Nettoergebnis nach Zuw./Entn. Haushaltsrücklagen (Saldo 0 +/- SU23)				-41.700,00					
Investive Gebarung										
SU 33	Summe Einzahlungen investive Gebarung							0,00		
SU 34	Summe Auszahlungen investive Gebarung							0,00		
SA2	Saldo (2) Geldfluss aus der Investiven Gebarung (33 - 34)							0,00		
SA3	Saldo (3) Nettofinanzierungssaldo (Saldo 1 + Saldo 2)							-41.700,00		
Finanzierungstätigkeit										
SU 35	Summe Einzahlungen aus der Finanzierungstätigkeit							0,00		
SU 36	Summe Auszahlungen aus der Finanzierungstätigkeit							0,00		
SA4	Saldo (4) Geldfluss aus der Finanzierungstätigkeit (35 - 36)							0,00		
SA5	Saldo (5) Geldfluss aus der voranschlagswirksamen Gebarung (Saldo 3 + Saldo 4)							-41.700,00		
329	Sonstige Einrichtungen und Maßnahmen									
329000	Sonstige Einrichtungen und Maßnahmen									
Operative Gebarung										
2/329000+829000	Einnahmen aus Kulturveranstaltungen	2116	3116	18	500,00			500,00		
SU 21 / 31	Summe Erträge / Einzahlungen operative Gebarung				500,00			500,00		
1/329000-729000	Ausgaben für Kulturveranstaltungen	2225	3225	24	4.400,00			4.400,00		
SU 22 / 32	Summe Aufwendungen / Auszahlungen operative Gebarung				4.400,00			4.400,00		
SA 0 / SA 1	(0) Nettoergebnis (21 - 22) / (1) Geldfluss operative Gebarung (31 - 32)				-3.900,00			-3.900,00		
SU 23	Summe Haushaltsrücklagen				0,00			0,00		
SA00	Nettoergebnis nach Zuw./Entn. Haushaltsrücklagen (Saldo 0 +/- SU23)				-3.900,00					
Investive Gebarung										
SU 33	Summe Einzahlungen investive Gebarung							0,00		
SU 34	Summe Auszahlungen investive Gebarung							0,00		

		MVAG EH	MVAG FH	QU	Ergebnisvoranschlag			Finanzierungsvoranschlag		
					VA 2020	VA 2019	RA 2018	VA 2020	VA 2019	RA 2018
SA2	Saldo (2) Geldfluss aus der Investiven Gebarung (33 – 34)							0,00		
SA3	Saldo (3) Nettofinanzierungssaldo (Saldo 1 + Saldo 2)							-3.900,00		
Finanzierungstätigkeit										
SU 35	Summe Einzahlungen aus der Finanzierungstätigkeit							0,00		
SU 36	Summe Auszahlungen aus der Finanzierungstätigkeit							0,00		
SA4	Saldo (4) Geldfluss aus der Finanzierungstätigkeit (35 – 36)							0,00		
SA5	Saldo (5) Geldfluss aus der voranschlagswirksamen Gebarung (Saldo 3 + Saldo 4)							-3.900,00		
36	Heimatpflege									
363	Altstadterhaltung und Ortsbildpflege									
363000	Altstadterhaltung und Ortsbildpflege									
Operative Gebarung										
SU 21 / 31	Summe Erträge / Einzahlungen operative Gebarung				0,00			0,00		
1/363000-728000	Ortsbildpflege (Blumen)	2225	3225	24	1.500,00			1.500,00		
SU 22 / 32	Summe Aufwendungen / Auszahlungen operative Gebarung				1.500,00			1.500,00		
SA 0 / SA 1	(0) Nettoergebnis (21 - 22) / (1) Geldfluss operative Gebarung (31 – 32)				-1.500,00			-1.500,00		
SU 23	Summe Haushaltsrücklagen				0,00			0,00		
SA00	Nettoergebnis nach Zuw./Entn. Haushaltsrücklagen (Saldo 0 +/- SU23)				-1.500,00					
Investive Gebarung										
SU 33	Summe Einzahlungen investive Gebarung							0,00		
SU 34	Summe Auszahlungen investive Gebarung							0,00		
SA2	Saldo (2) Geldfluss aus der Investiven Gebarung (33 – 34)							0,00		
SA3	Saldo (3) Nettofinanzierungssaldo (Saldo 1 + Saldo 2)							-1.500,00		
Finanzierungstätigkeit										
SU 35	Summe Einzahlungen aus der Finanzierungstätigkeit							0,00		
SU 36	Summe Auszahlungen aus der Finanzierungstätigkeit							0,00		
SA4	Saldo (4) Geldfluss aus der Finanzierungstätigkeit (35 – 36)							0,00		
SA5	Saldo (5) Geldfluss aus der voranschlagswirksamen Gebarung (Saldo 3 + Saldo 4)							-1.500,00		
369	Sonstige Einrichtungen und Maßnahmen									
369000	Sonstige Einrichtungen und Maßnahmen									
Operative Gebarung										
SU 21 / 31	Summe Erträge / Einzahlungen operative Gebarung				0,00			0,00		
1/369000-729000	Brauchtumspflege	2225	3225	24	1.700,00			1.700,00		
SU 22 / 32	Summe Aufwendungen / Auszahlungen operative Gebarung				1.700,00			1.700,00		
SA 0 / SA 1	(0) Nettoergebnis (21 - 22) / (1) Geldfluss operative Gebarung (31 – 32)				-1.700,00			-1.700,00		
SU 23	Summe Haushaltsrücklagen				0,00			0,00		

	MVAG EH	MVAG FH	QU	Ergebnisvoranschlag			Finanzierungsvoranschlag		
				VA 2020	VA 2019	RA 2018	VA 2020	VA 2019	RA 2018
SA00	Nettoergebnis nach Zuw./Entn. Haushaltsrücklagen (Saldo 0 +/- SU23)			-1.700,00					
Investive Gebarung									
SU 33	Summe Einzahlungen investive Gebarung						0,00		
SU 34	Summe Auszahlungen investive Gebarung						0,00		
SA2	Saldo (2) Geldfluss aus der Investiven Gebarung (33 – 34)						0,00		
SA3	Saldo (3) Nettofinanzierungssaldo (Saldo 1 + Saldo 2)						-1.700,00		
Finanzierungstätigkeit									
SU 35	Summe Einzahlungen aus der Finanzierungstätigkeit						0,00		
SU 36	Summe Auszahlungen aus der Finanzierungstätigkeit						0,00		
SA4	Saldo (4) Geldfluss aus der Finanzierungstätigkeit (35 – 36)						0,00		
SA5	Saldo (5) Geldfluss aus der voranschlagswirksamen Gebarung (Saldo 3 + Saldo 4)						-1.700,00		
39	Kultus								
390	Kirchliche Angelegenheiten								
390000	Kirchliche Angelegenheiten								
Operative Gebarung									
SU 21 / 31	Summe Erträge / Einzahlungen operative Gebarung			0,00			0,00		
1/390000-680000	Planmäßige Abschreibung	2226		2.400,00					
1/390000-729000	Aufwendungen für Kirchen, Kapellen	2225	3225 24	500,00			500,00		
SU 22 / 32	Summe Aufwendungen / Auszahlungen operative Gebarung			2.900,00			500,00		
SA 0 / SA 1	(0) Nettoergebnis (21 - 22) / (1) Geldfluss operative Gebarung (31 – 32)			-2.900,00			-500,00		
SU 23	Summe Haushaltsrücklagen			0,00			0,00		
SA00	Nettoergebnis nach Zuw./Entn. Haushaltsrücklagen (Saldo 0 +/- SU23)			-2.900,00					
Investive Gebarung									
SU 33	Summe Einzahlungen investive Gebarung						0,00		
SU 34	Summe Auszahlungen investive Gebarung						0,00		
SA2	Saldo (2) Geldfluss aus der Investiven Gebarung (33 – 34)						0,00		
SA3	Saldo (3) Nettofinanzierungssaldo (Saldo 1 + Saldo 2)						-500,00		
Finanzierungstätigkeit									
SU 35	Summe Einzahlungen aus der Finanzierungstätigkeit						0,00		
SU 36	Summe Auszahlungen aus der Finanzierungstätigkeit						0,00		
SA4	Saldo (4) Geldfluss aus der Finanzierungstätigkeit (35 – 36)						0,00		
SA5	Saldo (5) Geldfluss aus der voranschlagswirksamen Gebarung (Saldo 3 + Saldo 4)						-500,00		

		MVAG EH MVAG FH QU			Ergebnisvoranschlag			Finanzierungsvoranschlag		
					VA 2020	VA 2019	RA 2018	VA 2020	VA 2019	RA 2018
4 Soziale Wohlfahrt und Wohnbauförderung										
41	Allgemeine öffentliche Wohlfahrt									
419	Sonstige Einrichtungen und Maßnahmen									
419100	Sonstige Einrichtungen und Maßnahmen									
Operative Gebarung										
SU 21 / 31	Summe Erträge / Einzahlungen operative Gebarung				0,00			0,00		
1/419100-751000	Sozialhilfe- Wohnsitzgemeindebeitrag	2231	3231	26	13.100,00			13.100,00		
1/419100-751100	Sozialhilfe	2231	3231	26	512.000,00			512.000,00		
SU 22 / 32	Summe Aufwendungen / Auszahlungen operative Gebarung				525.100,00			525.100,00		
SA 0 / SA 1	(0) Nettoergebnis (21 - 22) / (1) Geldfluss operative Gebarung (31 - 32)				-525.100,00			-525.100,00		
SU 23	Summe Haushaltsrücklagen				0,00			0,00		
SA00	Nettoergebnis nach Zuw./Entn. Haushaltsrücklagen (Saldo 0 +/- SU23)				-525.100,00					
Investive Gebarung										
SU 33	Summe Einzahlungen investive Gebarung							0,00		
SU 34	Summe Auszahlungen investive Gebarung							0,00		
SA2	Saldo (2) Geldfluss aus der Investiven Gebarung (33 - 34)							0,00		
SA3	Saldo (3) Nettofinanzierungssaldo (Saldo 1 + Saldo 2)							-525.100,00		
Finanzierungstätigkeit										
SU 35	Summe Einzahlungen aus der Finanzierungstätigkeit							0,00		
SU 36	Summe Auszahlungen aus der Finanzierungstätigkeit							0,00		
SA4	Saldo (4) Geldfluss aus der Finanzierungstätigkeit (35 - 36)							0,00		
SA5	Saldo (5) Geldfluss aus der voranschlagswirksamen Gebarung (Saldo 3 + Saldo 4)							-525.100,00		
42	Freie Wohlfahrt									
423	Essen auf Rädern									
423000	Sonstige Einrichtungen und Maßnahmen									
Operative Gebarung										
2/423000+810100	Essensbeitrag - Essen auf Rädern	2114	3114	13	9.000,00			9.000,00		
SU 21 / 31	Summe Erträge / Einzahlungen operative Gebarung				9.000,00			9.000,00		
1/423000-728000	Essen auf Rädern (Volkshilfe)	2225	3225	24	15.600,00			15.600,00		
1/423000-728100	Essen auf Rädern (Mittagessen - Pillgrab)	2225	3225	24	8.000,00			8.000,00		
SU 22 / 32	Summe Aufwendungen / Auszahlungen operative Gebarung				23.600,00			23.600,00		
SA 0 / SA 1	(0) Nettoergebnis (21 - 22) / (1) Geldfluss operative Gebarung (31 - 32)				-14.600,00			-14.600,00		
SU 23	Summe Haushaltsrücklagen				0,00			0,00		
SA00	Nettoergebnis nach Zuw./Entn. Haushaltsrücklagen (Saldo 0 +/- SU23)				-14.600,00					

		MVAG EH	MVAG FH	QU	Ergebnisvoranschlag			Finanzierungsvoranschlag		
					VA 2020	VA 2019	RA 2018	VA 2020	VA 2019	RA 2018
Investive Gebarung										
SU 33	Summe Einzahlungen investive Gebarung							0,00		
SU 34	Summe Auszahlungen investive Gebarung							0,00		
SA2	Saldo (2) Geldfluss aus der Investiven Gebarung (33 – 34)							0,00		
SA3	Saldo (3) Nettofinanzierungssaldo (Saldo 1 + Saldo 2)							-14.600,00		
Finanzierungstätigkeit										
SU 35	Summe Einzahlungen aus der Finanzierungstätigkeit							0,00		
SU 36	Summe Auszahlungen aus der Finanzierungstätigkeit							0,00		
SA4	Saldo (4) Geldfluss aus der Finanzierungstätigkeit (35 – 36)							0,00		
SA5	Saldo (5) Geldfluss aus der voranschlagswirksamen Gebarung (Saldo 3 + Saldo 4)							-14.600,00		
429 Sonstige Einrichtungen und Maßnahmen										
429000 Sonstige Einrichtungen und Maßnahmen										
Operative Gebarung										
SU 21 / 31	Summe Erträge / Einzahlungen operative Gebarung				0,00			0,00		
1/429000-768000	Freie Wohlfahrt für Bedürftige Spenden, Subventionen	2234	3234	27	8.000,00			8.000,00		
SU 22 / 32	Summe Aufwendungen / Auszahlungen operative Gebarung				8.000,00			8.000,00		
SA 0 / SA 1	(0) Nettoergebnis (21 - 22) / (1) Geldfluss operative Gebarung (31 – 32)				-8.000,00			-8.000,00		
SU 23	Summe Haushaltsrücklagen				0,00			0,00		
SA00	Nettoergebnis nach Zuw./Entn. Haushaltsrücklagen (Saldo 0 +/- SU23)				-8.000,00					
Investive Gebarung										
SU 33	Summe Einzahlungen investive Gebarung							0,00		
SU 34	Summe Auszahlungen investive Gebarung							0,00		
SA2	Saldo (2) Geldfluss aus der Investiven Gebarung (33 – 34)							0,00		
SA3	Saldo (3) Nettofinanzierungssaldo (Saldo 1 + Saldo 2)							-8.000,00		
Finanzierungstätigkeit										
SU 35	Summe Einzahlungen aus der Finanzierungstätigkeit							0,00		
SU 36	Summe Auszahlungen aus der Finanzierungstätigkeit							0,00		
SA4	Saldo (4) Geldfluss aus der Finanzierungstätigkeit (35 – 36)							0,00		
SA5	Saldo (5) Geldfluss aus der voranschlagswirksamen Gebarung (Saldo 3 + Saldo 4)							-8.000,00		

		MVAG EH MVAG FH QU			Ergebnisvoranschlag			Finanzierungsvoranschlag		
					VA 2020	VA 2019	RA 2018	VA 2020	VA 2019	RA 2018
43	Jugendwohlfahrt									
439	Sonstige Einrichtungen und Maßnahmen									
439000	Sonstige Einrichtungen und Maßnahmen									
Operative Gebarung										
2/439000+829000	Einnahmen von der Ferienaktion	2116	3116	18	3.700,00			3.700,00		
SU 21 / 31	Summe Erträge / Einzahlungen operative Gebarung				3.700,00			3.700,00		
1/439000-728000	Ausgaben für Ferienaktion	2225	3225	24	9.100,00			9.100,00		
1/439000-751000	Jugendwohlfahrtsumlage	2231	3231	26	75.000,00			75.000,00		
1/439000-768100	Förderung Tagesmütter	2234	3234	27	1.600,00			1.600,00		
SU 22 / 32	Summe Aufwendungen / Auszahlungen operative Gebarung				85.700,00			85.700,00		
SA 0 / SA 1	(0) Nettoergebnis (21 - 22) / (1) Geldfluss operative Gebarung (31 - 32)				-82.000,00			-82.000,00		
SU 23	Summe Haushaltsrücklagen				0,00			0,00		
SA00	Nettoergebnis nach Zuw./Entn. Haushaltsrücklagen (Saldo 0 +/- SU23)				-82.000,00					
Investive Gebarung										
SU 33	Summe Einzahlungen investive Gebarung							0,00		
SU 34	Summe Auszahlungen investive Gebarung							0,00		
SA2	Saldo (2) Geldfluss aus der Investiven Gebarung (33 - 34)							0,00		
SA3	Saldo (3) Nettofinanzierungssaldo (Saldo 1 + Saldo 2)							-82.000,00		
Finanzierungstätigkeit										
SU 35	Summe Einzahlungen aus der Finanzierungstätigkeit							0,00		
SU 36	Summe Auszahlungen aus der Finanzierungstätigkeit							0,00		
SA4	Saldo (4) Geldfluss aus der Finanzierungstätigkeit (35 - 36)							0,00		
SA5	Saldo (5) Geldfluss aus der voranschlagswirksamen Gebarung (Saldo 3 + Saldo 4)							-82.000,00		
46	Familienpolitische Maßnahmen									
469	Sonstige Maßnahmen									
469000	Sonstige Maßnahmen									
Operative Gebarung										
SU 21 / 31	Summe Erträge / Einzahlungen operative Gebarung				0,00			0,00		
1/469000-413000	Zuwendung für Neugeborene	2221	3221	23	2.000,00			2.000,00		
SU 22 / 32	Summe Aufwendungen / Auszahlungen operative Gebarung				2.000,00			2.000,00		
SA 0 / SA 1	(0) Nettoergebnis (21 - 22) / (1) Geldfluss operative Gebarung (31 - 32)				-2.000,00			-2.000,00		
SU 23	Summe Haushaltsrücklagen				0,00			0,00		
SA00	Nettoergebnis nach Zuw./Entn. Haushaltsrücklagen (Saldo 0 +/- SU23)				-2.000,00					
Investive Gebarung										
SU 33	Summe Einzahlungen investive Gebarung							0,00		

		MVAG EH	MVAG FH	QU	Ergebnisvoranschlag			Finanzierungsvoranschlag		
					VA 2020	VA 2019	RA 2018	VA 2020	VA 2019	RA 2018
SU 34	Summe Auszahlungen investive Gebarung							0,00		
SA2	Saldo (2) Geldfluss aus der Investiven Gebarung (33 – 34)							0,00		
SA3	Saldo (3) Nettofinanzierungssaldo (Saldo 1 + Saldo 2)							-2.000,00		
Finanzierungstätigkeit										
SU 35	Summe Einzahlungen aus der Finanzierungstätigkeit							0,00		
SU 36	Summe Auszahlungen aus der Finanzierungstätigkeit							0,00		
SA4	Saldo (4) Geldfluss aus der Finanzierungstätigkeit (35 – 36)							0,00		
SA5	Saldo (5) Geldfluss aus der voranschlagswirksamen Gebarung (Saldo 3 + Saldo 4)							-2.000,00		
48	Wohnbauförderung									
480	Allgemeine Wohnbauförderung									
480000	Allgemeine Wohnbauförderung									
Operative Gebarung										
SU 21 / 31	Summe Erträge / Einzahlungen operative Gebarung				0,00			0,00		
1/480000-768000	Beihilfen an Bauwerber	2234	3234	27	3.600,00			3.600,00		
SU 22 / 32	Summe Aufwendungen / Auszahlungen operative Gebarung				3.600,00			3.600,00		
SA 0 / SA 1	(0) Nettoergebnis (21 - 22) / (1) Geldfluss operative Gebarung (31 – 32)				-3.600,00			-3.600,00		
SU 23	Summe Haushaltsrücklagen				0,00			0,00		
SA00	Nettoergebnis nach Zuw./Entn. Haushaltsrücklagen (Saldo 0 +/- SU23)				-3.600,00					
Investive Gebarung										
SU 33	Summe Einzahlungen investive Gebarung							0,00		
SU 34	Summe Auszahlungen investive Gebarung							0,00		
SA2	Saldo (2) Geldfluss aus der Investiven Gebarung (33 – 34)							0,00		
SA3	Saldo (3) Nettofinanzierungssaldo (Saldo 1 + Saldo 2)							-3.600,00		
Finanzierungstätigkeit										
SU 35	Summe Einzahlungen aus der Finanzierungstätigkeit							0,00		
SU 36	Summe Auszahlungen aus der Finanzierungstätigkeit							0,00		
SA4	Saldo (4) Geldfluss aus der Finanzierungstätigkeit (35 – 36)							0,00		
SA5	Saldo (5) Geldfluss aus der voranschlagswirksamen Gebarung (Saldo 3 + Saldo 4)							-3.600,00		

		MVAG EH MVAG FH QU			Ergebnisvoranschlag			Finanzierungsvoranschlag		
					VA 2020	VA 2019	RA 2018	VA 2020	VA 2019	RA 2018
5 Gesundheit										
51	Gesundheitsdienst									
510	Medizinische Bereichsversorgung									
510000	Medizinische Bereichsversorgung									
Operative Gebarung										
2/510000+829000	Sonstige Einnahmen	2116	3116	18	300,00			300,00		
SU 21 / 31	Summe Erträge / Einzahlungen operative Gebarung				300,00			300,00		
1/510000-500000	Bezüge des Gemeindefachdienstes	2211	3211	20	500,00			500,00		
1/510000-729000	Ausgaben für Gesundheits- u. Sozialdienst	2225	3225	24	2.300,00			2.300,00		
1/510000-751000	Beitrag an Pensionsverband	2231	3231	26	10.200,00			10.200,00		
SU 22 / 32	Summe Aufwendungen / Auszahlungen operative Gebarung				13.000,00			13.000,00		
SA 0 / SA 1	(0) Nettoergebnis (21 - 22) / (1) Geldfluss operative Gebarung (31 - 32)				-12.700,00			-12.700,00		
SU 23	Summe Haushaltsrücklagen				0,00			0,00		
SA00	Nettoergebnis nach Zuw./Entn. Haushaltsrücklagen (Saldo 0 +/- SU23)				-12.700,00					
Investive Gebarung										
SU 33	Summe Einzahlungen investive Gebarung							0,00		
SU 34	Summe Auszahlungen investive Gebarung							0,00		
SA2	Saldo (2) Geldfluss aus der Investiven Gebarung (33 - 34)							0,00		
SA3	Saldo (3) Nettofinanzierungssaldo (Saldo 1 + Saldo 2)							-12.700,00		
Finanzierungstätigkeit										
SU 35	Summe Einzahlungen aus der Finanzierungstätigkeit							0,00		
SU 36	Summe Auszahlungen aus der Finanzierungstätigkeit							0,00		
SA4	Saldo (4) Geldfluss aus der Finanzierungstätigkeit (35 - 36)							0,00		
SA5	Saldo (5) Geldfluss aus der voranschlagswirksamen Gebarung (Saldo 3 + Saldo 4)							-12.700,00		
516	Schulgesundheitsdienst									
516000	Schulgesundheitsdienst									
Operative Gebarung										
SU 21 / 31	Summe Erträge / Einzahlungen operative Gebarung				0,00			0,00		
1/516000-728000	Schulgesundheitsdienst (Schulu. Zahnk.)	2225	3225	24	2.000,00			2.000,00		
SU 22 / 32	Summe Aufwendungen / Auszahlungen operative Gebarung				2.000,00			2.000,00		
SA 0 / SA 1	(0) Nettoergebnis (21 - 22) / (1) Geldfluss operative Gebarung (31 - 32)				-2.000,00			-2.000,00		
SU 23	Summe Haushaltsrücklagen				0,00			0,00		
SA00	Nettoergebnis nach Zuw./Entn. Haushaltsrücklagen (Saldo 0 +/- SU23)				-2.000,00					

		MVAG EH	MVAG FH	QU	Ergebnisvoranschlag			Finanzierungsvoranschlag		
					VA 2020	VA 2019	RA 2018	VA 2020	VA 2019	RA 2018
Investive Gebarung										
SU 33	Summe Einzahlungen investive Gebarung							0,00		
SU 34	Summe Auszahlungen investive Gebarung							0,00		
SA2	Saldo (2) Geldfluss aus der Investiven Gebarung (33 – 34)							0,00		
SA3	Saldo (3) Nettofinanzierungssaldo (Saldo 1 + Saldo 2)							-2.000,00		
Finanzierungstätigkeit										
SU 35	Summe Einzahlungen aus der Finanzierungstätigkeit							0,00		
SU 36	Summe Auszahlungen aus der Finanzierungstätigkeit							0,00		
SA4	Saldo (4) Geldfluss aus der Finanzierungstätigkeit (35 – 36)							0,00		
SA5	Saldo (5) Geldfluss aus der voranschlagswirksamen Gebarung (Saldo 3 + Saldo 4)							-2.000,00		
52	Umweltschutz									
522	Reinhaltung der Luft									
522000	Umweltförderung									
Operative Gebarung										
SU 21 / 31	Summe Erträge / Einzahlungen operative Gebarung				0,00			0,00		
1/522000-752000	Beitrag Verband Luftreinhaltung	2231	3231	26	5.300,00			5.300,00		
SU 22 / 32	Summe Aufwendungen / Auszahlungen operative Gebarung				5.300,00			5.300,00		
SA 0 / SA 1	(0) Nettoergebnis (21 - 22) / (1) Geldfluss operative Gebarung (31 – 32)				-5.300,00			-5.300,00		
SU 23	Summe Haushaltsrücklagen				0,00			0,00		
SA00	Nettoergebnis nach Zuw./Entn. Haushaltsrücklagen (Saldo 0 +/- SU23)				-5.300,00					
Investive Gebarung										
SU 33	Summe Einzahlungen investive Gebarung							0,00		
SU 34	Summe Auszahlungen investive Gebarung							0,00		
SA2	Saldo (2) Geldfluss aus der Investiven Gebarung (33 – 34)							0,00		
SA3	Saldo (3) Nettofinanzierungssaldo (Saldo 1 + Saldo 2)							-5.300,00		
Finanzierungstätigkeit										
SU 35	Summe Einzahlungen aus der Finanzierungstätigkeit							0,00		
SU 36	Summe Auszahlungen aus der Finanzierungstätigkeit							0,00		
SA4	Saldo (4) Geldfluss aus der Finanzierungstätigkeit (35 – 36)							0,00		
SA5	Saldo (5) Geldfluss aus der voranschlagswirksamen Gebarung (Saldo 3 + Saldo 4)							-5.300,00		

		MVAG EH MVAG FH QU			Ergebnisvoranschlag			Finanzierungsvoranschlag		
					VA 2020	VA 2019	RA 2018	VA 2020	VA 2019	RA 2018
53	Rettungs- und Warndienste									
530	Rettungsdienste									
530000	Rettungsdienste									
Operative Gebarung										
SU 21 / 31	Summe Erträge / Einzahlungen operative Gebarung				0,00			0,00		
1/530000-757000	Beitrag an Rotes Kreuz	2234	3234	27	27.700,00			27.700,00		
SU 22 / 32	Summe Aufwendungen / Auszahlungen operative Gebarung				27.700,00			27.700,00		
SA 0 / SA 1	(0) Nettoergebnis (21 - 22) / (1) Geldfluss operative Gebarung (31 - 32)				-27.700,00			-27.700,00		
SU 23	Summe Haushaltsrücklagen				0,00			0,00		
SA00	Nettoergebnis nach Zuw./Entn. Haushaltsrücklagen (Saldo 0 +/- SU23)				-27.700,00					
Investive Gebarung										
SU 33	Summe Einzahlungen investive Gebarung							0,00		
SU 34	Summe Auszahlungen investive Gebarung							0,00		
SA2	Saldo (2) Geldfluss aus der Investiven Gebarung (33 - 34)							0,00		
SA3	Saldo (3) Nettofinanzierungssaldo (Saldo 1 + Saldo 2)							-27.700,00		
Finanzierungstätigkeit										
SU 35	Summe Einzahlungen aus der Finanzierungstätigkeit							0,00		
SU 36	Summe Auszahlungen aus der Finanzierungstätigkeit							0,00		
SA4	Saldo (4) Geldfluss aus der Finanzierungstätigkeit (35 - 36)							0,00		
SA5	Saldo (5) Geldfluss aus der voranschlagswirksamen Gebarung (Saldo 3 + Saldo 4)							-27.700,00		
56	Krankenanstalten anderer Rechtsträger									
562	Sprengelbeiträge									
562000	Sprengelbeiträge									
Operative Gebarung										
SU 21 / 31	Summe Erträge / Einzahlungen operative Gebarung				0,00			0,00		
1/562000-752000	Sprengelbeitrag NÖKAS	2231	3231	26	857.000,00			857.000,00		
SU 22 / 32	Summe Aufwendungen / Auszahlungen operative Gebarung				857.000,00			857.000,00		
SA 0 / SA 1	(0) Nettoergebnis (21 - 22) / (1) Geldfluss operative Gebarung (31 - 32)				-857.000,00			-857.000,00		
SU 23	Summe Haushaltsrücklagen				0,00			0,00		
SA00	Nettoergebnis nach Zuw./Entn. Haushaltsrücklagen (Saldo 0 +/- SU23)				-857.000,00					
Investive Gebarung										
SU 33	Summe Einzahlungen investive Gebarung							0,00		
SU 34	Summe Auszahlungen investive Gebarung							0,00		
SA2	Saldo (2) Geldfluss aus der Investiven Gebarung (33 - 34)							0,00		
SA3	Saldo (3) Nettofinanzierungssaldo (Saldo 1 + Saldo 2)							-857.000,00		

	MVAG EH	MVAG FH	QU	Ergebnisvoranschlag			Finanzierungsvoranschlag		
				VA 2020	VA 2019	RA 2018	VA 2020	VA 2019	RA 2018
Finanzierungstätigkeit									
SU 35									0,00
	Summe Einzahlungen aus der Finanzierungstätigkeit								0,00
SU 36									0,00
	Summe Auszahlungen aus der Finanzierungstätigkeit								0,00
SA4									0,00
	Saldo (4) Geldfluss aus der Finanzierungstätigkeit (35 – 36)								0,00
SA5									-857.000,00
	Saldo (5) Geldfluss aus der voranschlagswirksamen Gebarung (Saldo 3 + Saldo 4)								-857.000,00

					Ergebnisvoranschlag			Finanzierungsvoranschlag		
MVAG EH MVAG FH QU					VA 2020	VA 2019	RA 2018	VA 2020	VA 2019	RA 2018
6 Straßen- und Wasserbau, Verkehr										
61	Straßenbau									
612	Gemeindestraßen									
612000	Gemeindestraßen									
Operative Gebarung										
2/612000+808000	Verkauf von Hausnummer tafeln	2116	3116	16	100,00			100,00		
2/612000+828000	Rückersatz von Ausgaben	2116	3116	18	500,00			500,00		
6/612000+829910	Sonstige Einnahmen (Zuführung)	2116	3116	18	270.000,00			270.000,00		
6/612000+871000	Beihilfen aus Bedarfszuweisungen	2121	3121	33	100.000,00			100.000,00		
SU 21 / 31	Summe Erträge / Einzahlungen operative Gebarung				370.600,00			370.600,00		
1/612000-400100	Geringwertige Wirtschaftsgüter (GWG)	2221	3221	23	8.000,00			8.000,00		
1/612000-413000	Hausnummer tafeln	2221	3221	23	300,00			300,00		
1/612000-611000	Instandhaltung von Strassenbauten	2224	3224	24	70.000,00			70.000,00		
1/612000-617000	Instandhaltung von Fahrzeugen	2224	3224	24	25.000,00			25.000,00		
1/612000-680000	Planmäßige Abschreibung	2226			285.400,00					
1/612000-728000	Entgelte für Vermessungsarbeiten	2225	3225	24	6.000,00			6.000,00		
1/612000-729910	Sonstige Ausgaben (Zuführung)	2225	3225	24	270.000,00			270.000,00		
SU 22 / 32	Summe Aufwendungen / Auszahlungen operative Gebarung				664.700,00			379.300,00		
SA 0 / SA 1	(0) Nettoergebnis (21 - 22) / (1) Geldfluss operative Gebarung (31 - 32)				-294.100,00			-8.700,00		
SU 23	Summe Haushaltsrücklagen				0,00			0,00		
SA00	Nettoergebnis nach Zuw./Entn. Haushaltsrücklagen (Saldo 0 +/- SU23)				-294.100,00					
Investive Gebarung										
SU 33	Summe Einzahlungen investive Gebarung							0,00		
5/612000-060000	Im Bau befindliche Straßen		3412	40				300.000,00		
5/612000-060100	Im Bau befindliche Geh-/Radwege		3412	40				70.000,00		
SU 34	Summe Auszahlungen investive Gebarung							370.000,00		
SA2	Saldo (2) Geldfluss aus der Investiven Gebarung (33 - 34)							-370.000,00		
SA3	Saldo (3) Nettofinanzierungssaldo (Saldo 1 + Saldo 2)							-378.700,00		
Finanzierungstätigkeit										
SU 35	Summe Einzahlungen aus der Finanzierungstätigkeit							0,00		
SU 36	Summe Auszahlungen aus der Finanzierungstätigkeit							0,00		
SA4	Saldo (4) Geldfluss aus der Finanzierungstätigkeit (35 - 36)							0,00		
SA5	Saldo (5) Geldfluss aus der voranschlagswirksamen Gebarung (Saldo 3 + Saldo 4)							-378.700,00		

		MVAG EH MVAG FH QU			Ergebnisvoranschlag			Finanzierungsvoranschlag		
					VA 2020	VA 2019	RA 2018	VA 2020	VA 2019	RA 2018
63	Schutzwasserbau									
632	Wasserwehre und Schleusen									
632000	Wasserwehre und Schleusen									
Operative Gebarung										
2/632000+813000	Erträge aus der Auflösung von Investitionszuschüssen (Kapitaltransfers)	2127			15.500,00					
SU 21 / 31	Summe Erträge / Einzahlungen operative Gebarung				15.500,00			0,00		
1/632000-680000	Planmäßige Abschreibung	2226			18.900,00					
SU 22 / 32	Summe Aufwendungen / Auszahlungen operative Gebarung				18.900,00			0,00		
SA 0 / SA 1	(0) Nettoergebnis (21 - 22) / (1) Geldfluss operative Gebarung (31 - 32)				-3.400,00			0,00		
SU 23	Summe Haushaltsrücklagen				0,00			0,00		
SA00	Nettoergebnis nach Zuw./Entn. Haushaltsrücklagen (Saldo 0 +/- SU23)				-3.400,00					
Investive Gebarung										
SU 33	Summe Einzahlungen investive Gebarung						0,00			
SU 34	Summe Auszahlungen investive Gebarung						0,00			
SA2	Saldo (2) Geldfluss aus der Investiven Gebarung (33 - 34)						0,00			
SA3	Saldo (3) Nettofinanzierungssaldo (Saldo 1 + Saldo 2)						0,00			
Finanzierungstätigkeit										
SU 35	Summe Einzahlungen aus der Finanzierungstätigkeit						0,00			
SU 36	Summe Auszahlungen aus der Finanzierungstätigkeit						0,00			
SA4	Saldo (4) Geldfluss aus der Finanzierungstätigkeit (35 - 36)						0,00			
SA5	Saldo (5) Geldfluss aus der voranschlagswirksamen Gebarung (Saldo 3 + Saldo 4)						0,00			
64	Straßenverkehr									
640	Einrichtungen und Maßnahmen nach der Straßenverkehrsordnu									
640000	Einrichtungen und Maßnahmen nach der STVO									
Operative Gebarung										
2/640000+868000	Gemeindestrassenstrafen	2124	3124	16	8.000,00			8.000,00		
SU 21 / 31	Summe Erträge / Einzahlungen operative Gebarung				8.000,00			8.000,00		
SU 22 / 32	Summe Aufwendungen / Auszahlungen operative Gebarung				0,00			0,00		
SA 0 / SA 1	(0) Nettoergebnis (21 - 22) / (1) Geldfluss operative Gebarung (31 - 32)				8.000,00			8.000,00		
SU 23	Summe Haushaltsrücklagen				0,00			0,00		
SA00	Nettoergebnis nach Zuw./Entn. Haushaltsrücklagen (Saldo 0 +/- SU23)				8.000,00					
Investive Gebarung										
SU 33	Summe Einzahlungen investive Gebarung						0,00			

	MVAG EH	MVAG FH	QU	Ergebnisvoranschlag			Finanzierungsvoranschlag		
				VA 2020	VA 2019	RA 2018	VA 2020	VA 2019	RA 2018
1/640000-005000	Anlagen zu Straßenbauten	3412	40				5.000,00		
SU 34	Summe Auszahlungen investive Gebarung						5.000,00		
SA2	Saldo (2) Geldfluss aus der Investiven Gebarung (33 – 34)						-5.000,00		
SA3	Saldo (3) Nettofinanzierungssaldo (Saldo 1 + Saldo 2)						3.000,00		
Finanzierungstätigkeit									
SU 35	Summe Einzahlungen aus der Finanzierungstätigkeit						0,00		
SU 36	Summe Auszahlungen aus der Finanzierungstätigkeit						0,00		
SA4	Saldo (4) Geldfluss aus der Finanzierungstätigkeit (35 – 36)						0,00		
SA5	Saldo (5) Geldfluss aus der voranschlagswirksamen Gebarung (Saldo 3 + Saldo 4)						3.000,00		
649	Sonstige Einrichtungen und Maßnahmen								
649000	Sonstige Einrichtungen und Maßnahmen								
Operative Gebarung									
2/649000+829000	Einnahmen für City Taxi	2116	3116	18	15.000,00		15.000,00		
2/649000+829100	Einnahmen für Jugendtaxi	2116	3116	18	200,00		200,00		
SU 21 / 31	Summe Erträge / Einzahlungen operative Gebarung				15.200,00		15.200,00		
1/649000-756000	Beitrag City Taxi	2233	3233	27	36.000,00		36.000,00		
1/649000-756100	Beitrag Jugendtaxi	2233	3233	27	500,00		500,00		
SU 22 / 32	Summe Aufwendungen / Auszahlungen operative Gebarung				36.500,00		36.500,00		
SA 0 / SA 1	(0) Nettoergebnis (21 - 22) / (1) Geldfluss operative Gebarung (31 – 32)				-21.300,00		-21.300,00		
SU 23	Summe Haushaltsrücklagen				0,00		0,00		
SA00	Nettoergebnis nach Zuw./Entn. Haushaltsrücklagen (Saldo 0 +/- SU23)				-21.300,00				
Investive Gebarung									
SU 33	Summe Einzahlungen investive Gebarung						0,00		
SU 34	Summe Auszahlungen investive Gebarung						0,00		
SA2	Saldo (2) Geldfluss aus der Investiven Gebarung (33 – 34)						0,00		
SA3	Saldo (3) Nettofinanzierungssaldo (Saldo 1 + Saldo 2)						-21.300,00		
Finanzierungstätigkeit									
SU 35	Summe Einzahlungen aus der Finanzierungstätigkeit						0,00		
SU 36	Summe Auszahlungen aus der Finanzierungstätigkeit						0,00		
SA4	Saldo (4) Geldfluss aus der Finanzierungstätigkeit (35 – 36)						0,00		
SA5	Saldo (5) Geldfluss aus der voranschlagswirksamen Gebarung (Saldo 3 + Saldo 4)						-21.300,00		

		MVAG EH	MVAG FH	QU	Ergebnisvoranschlag			Finanzierungsvoranschlag		
					VA 2020	VA 2019	RA 2018	VA 2020	VA 2019	RA 2018
7 Wirtschaftsförderung										
71	Grundlagenverbesserung in der Land- und Forstwirtschaft									
710	Land- und forstwirtschaftlicher Wegebau									
710000	Land- und Forstwirtschaftl. Wegebau									
Operative Gebarung										
SU 21 / 31	Summe Erträge / Einzahlungen operative Gebarung				0,00			0,00		
1/710000-680000	Planmäßige Abschreibung	2226			6.700,00					
SU 22 / 32	Summe Aufwendungen / Auszahlungen operative Gebarung				6.700,00			0,00		
SA 0 / SA 1	(0) Nettoergebnis (21 - 22) / (1) Geldfluss operative Gebarung (31 - 32)				-6.700,00			0,00		
SU 23	Summe Haushaltsrücklagen				0,00			0,00		
SA00	Nettoergebnis nach Zuw./Entn. Haushaltsrücklagen (Saldo 0 +/- SU23)				-6.700,00					
Investive Gebarung										
SU 33	Summe Einzahlungen investive Gebarung							0,00		
SU 34	Summe Auszahlungen investive Gebarung							0,00		
SA2	Saldo (2) Geldfluss aus der Investiven Gebarung (33 - 34)							0,00		
SA3	Saldo (3) Nettofinanzierungssaldo (Saldo 1 + Saldo 2)							0,00		
Finanzierungstätigkeit										
SU 35	Summe Einzahlungen aus der Finanzierungstätigkeit							0,00		
SU 36	Summe Auszahlungen aus der Finanzierungstätigkeit							0,00		
SA4	Saldo (4) Geldfluss aus der Finanzierungstätigkeit (35 - 36)							0,00		
SA5	Saldo (5) Geldfluss aus der voranschlagswirksamen Gebarung (Saldo 3 + Saldo 4)							0,00		
77	Förderung des Fremdenverkehrs									
771	Maßnahmen zur Förderung des Fremdenverkehrs									
771000	Maßnahmen zur Förderung des Tourismus									
Operative Gebarung										
SU 21 / 31	Summe Erträge / Einzahlungen operative Gebarung				0,00			0,00		
1/771000-757000	Beiträge an Fremdenverkehrsverbände	2234	3234	27	7.900,00			7.900,00		
SU 22 / 32	Summe Aufwendungen / Auszahlungen operative Gebarung				7.900,00			7.900,00		
SA 0 / SA 1	(0) Nettoergebnis (21 - 22) / (1) Geldfluss operative Gebarung (31 - 32)				-7.900,00			-7.900,00		
SU 23	Summe Haushaltsrücklagen				0,00			0,00		
SA00	Nettoergebnis nach Zuw./Entn. Haushaltsrücklagen (Saldo 0 +/- SU23)				-7.900,00					
Investive Gebarung										
SU 33	Summe Einzahlungen investive Gebarung							0,00		
SU 34	Summe Auszahlungen investive Gebarung							0,00		

		MVAG EH MVAG FH QU			Ergebnisvoranschlag			Finanzierungsvoranschlag		
					VA 2020	VA 2019	RA 2018	VA 2020	VA 2019	RA 2018
SA2	Saldo (2) Geldfluss aus der Investiven Gebarung (33 – 34)							0,00		
SA3	Saldo (3) Nettofinanzierungssaldo (Saldo 1 + Saldo 2)							-7.900,00		
Finanzierungstätigkeit										
SU 35	Summe Einzahlungen aus der Finanzierungstätigkeit							0,00		
SU 36	Summe Auszahlungen aus der Finanzierungstätigkeit							0,00		
SA4	Saldo (4) Geldfluss aus der Finanzierungstätigkeit (35 – 36)							0,00		
SA5	Saldo (5) Geldfluss aus der voranschlagswirksamen Gebarung (Saldo 3 + Saldo 4)							-7.900,00		
78	Förderung von Handel, Gewerbe und Industrie									
789	Sonstige Einrichtungen und Maßnahmen									
789000	Sonstige Einrichtungen und Maßnahmen									
Operative Gebarung										
SU 21 / 31	Summe Erträge / Einzahlungen operative Gebarung				0,00			0,00		
1/789000-755000	Verwaltungskostenbeitrag Ecoplus	2233	3233	27	40.000,00			40.000,00		
1/789000-756100	Gewerbeförderung	2233	3233	27	8.000,00			8.000,00		
SU 22 / 32	Summe Aufwendungen / Auszahlungen operative Gebarung				48.000,00			48.000,00		
SA 0 / SA 1	(0) Nettoergebnis (21 - 22) / (1) Geldfluss operative Gebarung (31 – 32)				-48.000,00			-48.000,00		
SU 23	Summe Haushaltsrücklagen				0,00			0,00		
SA00	Nettoergebnis nach Zuw./Entn. Haushaltsrücklagen (Saldo 0 +/- SU23)				-48.000,00					
Investive Gebarung										
SU 33	Summe Einzahlungen investive Gebarung							0,00		
SU 34	Summe Auszahlungen investive Gebarung							0,00		
SA2	Saldo (2) Geldfluss aus der Investiven Gebarung (33 – 34)							0,00		
SA3	Saldo (3) Nettofinanzierungssaldo (Saldo 1 + Saldo 2)							-48.000,00		
Finanzierungstätigkeit										
SU 35	Summe Einzahlungen aus der Finanzierungstätigkeit							0,00		
SU 36	Summe Auszahlungen aus der Finanzierungstätigkeit							0,00		
SA4	Saldo (4) Geldfluss aus der Finanzierungstätigkeit (35 – 36)							0,00		
SA5	Saldo (5) Geldfluss aus der voranschlagswirksamen Gebarung (Saldo 3 + Saldo 4)							-48.000,00		

MVAG EH MVAG FH QU				Ergebnisvoranschlag			Finanzierungsvoranschlag		
				VA 2020	VA 2019	RA 2018	VA 2020	VA 2019	RA 2018
8 Dienstleistungen									
81	Öffentliche Einrichtungen (soweit nicht dem Abschnitt 85 zuzuordnen)								
813	Müllbeseitigung								
813000	Abfallabfuhr								
Operative Gebarung									
2/813000+816000	Kostenersatz des Umweltverbandes	2114	3114	13	14.000,00		14.000,00		
2/813000+829000	Einnahmen von Müllsäcken	2116	3116	18	700,00		700,00		
SU 21 / 31	Summe Erträge / Einzahlungen operative Gebarung				14.700,00		14.700,00		
1/813000-459000	Sonstige Verbrauchsgüter	2221	3221	23	3.000,00		3.000,00		
1/813000-680000	Planmäßige Abschreibung	2226			3.000,00				
SU 22 / 32	Summe Aufwendungen / Auszahlungen operative Gebarung				6.000,00		3.000,00		
SA 0 / SA 1	(0) Nettoergebnis (21 - 22) / (1) Geldfluss operative Gebarung (31 - 32)				8.700,00		11.700,00		
SU 23	Summe Haushaltsrücklagen				0,00		0,00		
SA00	Nettoergebnis nach Zuw./Entn. Haushaltsrücklagen (Saldo 0 +/- SU23)				8.700,00				
Investive Gebarung									
SU 33	Summe Einzahlungen investive Gebarung						0,00		
SU 34	Summe Auszahlungen investive Gebarung						0,00		
SA2	Saldo (2) Geldfluss aus der Investiven Gebarung (33 - 34)						0,00		
SA3	Saldo (3) Nettofinanzierungssaldo (Saldo 1 + Saldo 2)						11.700,00		
Finanzierungstätigkeit									
SU 35	Summe Einzahlungen aus der Finanzierungstätigkeit						0,00		
SU 36	Summe Auszahlungen aus der Finanzierungstätigkeit						0,00		
SA4	Saldo (4) Geldfluss aus der Finanzierungstätigkeit (35 - 36)						0,00		
SA5	Saldo (5) Geldfluss aus der voranschlagswirksamen Gebarung (Saldo 3 + Saldo 4)						11.700,00		
814	Straßenreinigung								
814000	Straßenreinigung								
Operative Gebarung									
SU 21 / 31	Summe Erträge / Einzahlungen operative Gebarung				0,00		0,00		
1/814000-728000	Winterdienst	2225	3225	24	10.000,00		10.000,00		
SU 22 / 32	Summe Aufwendungen / Auszahlungen operative Gebarung				10.000,00		10.000,00		
SA 0 / SA 1	(0) Nettoergebnis (21 - 22) / (1) Geldfluss operative Gebarung (31 - 32)				-10.000,00		-10.000,00		
SU 23	Summe Haushaltsrücklagen				0,00		0,00		
SA00	Nettoergebnis nach Zuw./Entn. Haushaltsrücklagen (Saldo 0 +/- SU23)				-10.000,00				
Investive Gebarung									
SU 33	Summe Einzahlungen investive Gebarung						0,00		

		MVAG EH MVAG FH QU			Ergebnisvoranschlag			Finanzierungsvoranschlag		
					VA 2020	VA 2019	RA 2018	VA 2020	VA 2019	RA 2018
SU 34	Summe Auszahlungen investive Gebarung							0,00		
SA2	Saldo (2) Geldfluss aus der Investiven Gebarung (33 – 34)							0,00		
SA3	Saldo (3) Nettofinanzierungssaldo (Saldo 1 + Saldo 2)							-10.000,00		
Finanzierungstätigkeit										
SU 35	Summe Einzahlungen aus der Finanzierungstätigkeit							0,00		
SU 36	Summe Auszahlungen aus der Finanzierungstätigkeit							0,00		
SA4	Saldo (4) Geldfluss aus der Finanzierungstätigkeit (35 – 36)							0,00		
SA5	Saldo (5) Geldfluss aus der voranschlagswirksamen Gebarung (Saldo 3 + Saldo 4)							-10.000,00		
815	Park- und Gartenanlagen, Kinderspielplätze									
815000	Park- und Gartenanlagen Kinderspielplatz									
Operative Gebarung										
SU 21 / 31	Summe Erträge / Einzahlungen operative Gebarung				0,00			0,00		
1/815000-618000	Instandhaltung von sonst. Anlagen	2224	3224	24	5.000,00			5.000,00		
1/815000-680000	Planmäßige Abschreibung	2226			1.800,00					
SU 22 / 32	Summe Aufwendungen / Auszahlungen operative Gebarung				6.800,00			5.000,00		
SA 0 / SA 1	(0) Nettoergebnis (21 - 22) / (1) Geldfluss operative Gebarung (31 – 32)				-6.800,00			-5.000,00		
SU 23	Summe Haushaltsrücklagen				0,00			0,00		
SA00	Nettoergebnis nach Zuw./Entn. Haushaltsrücklagen (Saldo 0 +/- SU23)				-6.800,00					
Investive Gebarung										
SU 33	Summe Einzahlungen investive Gebarung							0,00		
SU 34	Summe Auszahlungen investive Gebarung							0,00		
SA2	Saldo (2) Geldfluss aus der Investiven Gebarung (33 – 34)							0,00		
SA3	Saldo (3) Nettofinanzierungssaldo (Saldo 1 + Saldo 2)							-5.000,00		
Finanzierungstätigkeit										
SU 35	Summe Einzahlungen aus der Finanzierungstätigkeit							0,00		
SU 36	Summe Auszahlungen aus der Finanzierungstätigkeit							0,00		
SA4	Saldo (4) Geldfluss aus der Finanzierungstätigkeit (35 – 36)							0,00		
SA5	Saldo (5) Geldfluss aus der voranschlagswirksamen Gebarung (Saldo 3 + Saldo 4)							-5.000,00		
816	Öffentliche Beleuchtung und öffentliche Uhren									
816000	Öffentliche Beleuchtung und Uhren									
Operative Gebarung										
6/816000+829910	Sonstige Einnahmen (Zuführung)	2116	3116	18	160.000,00			160.000,00		
SU 21 / 31	Summe Erträge / Einzahlungen operative Gebarung				160.000,00			160.000,00		
1/816000-600000	Strom	2222	3222	24	24.500,00			24.500,00		
1/816000-619000	Instandhaltung der Strassenbeleuchtung	2224	3224	24	36.000,00			36.000,00		

		MVAG EH	MVAG FH	QU	Ergebnisvoranschlag			Finanzierungsvoranschlag		
					VA 2020	VA 2019	RA 2018	VA 2020	VA 2019	RA 2018
1/816000-729910	Sonstige Ausgaben (Zuführung)	2225	3225	24	160.000,00			160.000,00		
SU 22 / 32	Summe Aufwendungen / Auszahlungen operative Gebarung				220.500,00			220.500,00		
SA 0 / SA 1	(0) Nettoergebnis (21 - 22) / (1) Geldfluss operative Gebarung (31 - 32)				-60.500,00			-60.500,00		
SU 23	Summe Haushaltsrücklagen				0,00			0,00		
SA00	Nettoergebnis nach Zuw./Entn. Haushaltsrücklagen (Saldo 0 +/- SU23)				-60.500,00					
Investive Gebarung										
SU 33	Summe Einzahlungen investive Gebarung							0,00		
5/816000-005000	Straßenbeleuchtung		3412	40				160.000,00		
SU 34	Summe Auszahlungen investive Gebarung							160.000,00		
SA2	Saldo (2) Geldfluss aus der Investiven Gebarung (33 - 34)							-160.000,00		
SA3	Saldo (3) Nettofinanzierungssaldo (Saldo 1 + Saldo 2)							-220.500,00		
Finanzierungstätigkeit										
SU 35	Summe Einzahlungen aus der Finanzierungstätigkeit							0,00		
SU 36	Summe Auszahlungen aus der Finanzierungstätigkeit							0,00		
SA4	Saldo (4) Geldfluss aus der Finanzierungstätigkeit (35 - 36)							0,00		
SA5	Saldo (5) Geldfluss aus der voranschlagswirksamen Gebarung (Saldo 3 + Saldo 4)							-220.500,00		
817	Friedhöfe (einschließlich Einsegnungshallen und Krematorien)									
817000	Friedhöfe und Einsegnungshallen									
Operative Gebarung										
SU 21 / 31	Summe Erträge / Einzahlungen operative Gebarung				0,00			0,00		
1/817000-720000	Kostenbeiträge (Kostensätze) für Leistungen	2225	3225	24	1.000,00			1.000,00		
SU 22 / 32	Summe Aufwendungen / Auszahlungen operative Gebarung				1.000,00			1.000,00		
SA 0 / SA 1	(0) Nettoergebnis (21 - 22) / (1) Geldfluss operative Gebarung (31 - 32)				-1.000,00			-1.000,00		
SU 23	Summe Haushaltsrücklagen				0,00			0,00		
SA00	Nettoergebnis nach Zuw./Entn. Haushaltsrücklagen (Saldo 0 +/- SU23)				-1.000,00					
Investive Gebarung										
SU 33	Summe Einzahlungen investive Gebarung							0,00		
SU 34	Summe Auszahlungen investive Gebarung							0,00		
SA2	Saldo (2) Geldfluss aus der Investiven Gebarung (33 - 34)							0,00		
SA3	Saldo (3) Nettofinanzierungssaldo (Saldo 1 + Saldo 2)							-1.000,00		
Finanzierungstätigkeit										
SU 35	Summe Einzahlungen aus der Finanzierungstätigkeit							0,00		
SU 36	Summe Auszahlungen aus der Finanzierungstätigkeit							0,00		
SA4	Saldo (4) Geldfluss aus der Finanzierungstätigkeit (35 - 36)							0,00		
SA5	Saldo (5) Geldfluss aus der voranschlagswirksamen Gebarung (Saldo 3 + Saldo 4)							-1.000,00		

	MVAG EH	MVAG FH	QU	Ergebnisvoranschlag		Finanzierungsvoranschlag		
				VA 2020	VA 2019	RA 2018	VA 2020	VA 2019
819	Sonstige öffentliche Einrichtungen							
819000	Umwelt/Energie							
Operative Gebarung								
SU 21 / 31	Summe Erträge / Einzahlungen operative Gebarung				0,00		0,00	
1/819000-728000	Ausgaben	2225	3225	24	5.700,00		5.700,00	
	Elektrotankstelle/Schnupperticket							
SU 22 / 32	Summe Aufwendungen / Auszahlungen operative Gebarung				5.700,00		5.700,00	
SA 0 / SA 1	(0) Nettoergebnis (21 - 22) / (1) Geldfluss operative Gebarung (31 - 32)				-5.700,00		-5.700,00	
SU 23	Summe Haushaltsrücklagen				0,00		0,00	
SA00	Nettoergebnis nach Zuw./Entn. Haushaltsrücklagen (Saldo 0 +/- SU23)				-5.700,00			
Investive Gebarung								
SU 33	Summe Einzahlungen investive Gebarung						0,00	
SU 34	Summe Auszahlungen investive Gebarung						0,00	
SA2	Saldo (2) Geldfluss aus der Investiven Gebarung (33 - 34)						0,00	
SA3	Saldo (3) Nettofinanzierungssaldo (Saldo 1 + Saldo 2)						-5.700,00	
Finanzierungstätigkeit								
SU 35	Summe Einzahlungen aus der Finanzierungstätigkeit						0,00	
SU 36	Summe Auszahlungen aus der Finanzierungstätigkeit						0,00	
SA4	Saldo (4) Geldfluss aus der Finanzierungstätigkeit (35 - 36)						0,00	
SA5	Saldo (5) Geldfluss aus der voranschlagswirksamen Gebarung (Saldo 3 + Saldo 4)						-5.700,00	
82	Betriebsähnliche Einrichtungen und Betriebe							
820	Wirtschaftshöfe							
820000	Wirtschaftshöfe							
Operative Gebarung								
2/820000+810000	Einnahmen aus Leistungen des Bauhofes	2114	3114	13	400,00		400,00	
2/820000+813000	Erträge aus der Auflösung von Investitionszuschüssen (Kapitaltransfers)	2127			1.100,00			
6/820000+871000	Bedarfszuweisung	2121	3121	33	200.000,00		200.000,00	
SU 21 / 31	Summe Erträge / Einzahlungen operative Gebarung				201.500,00		200.400,00	
1/820000-400000	Dienstbekleidung	2221	3221	23	1.500,00		1.500,00	
1/820000-400100	Geringwertige Wirtschaftsgüter (GWG)	2221	3221	23	1.000,00		1.000,00	
1/820000-402000	Ankauf von Werkzeugen	2221	3221	23	1.000,00		1.000,00	
1/820000-452000	Treibstoffe	2221	3221	23	10.000,00		10.000,00	
1/820000-454000	Reinigungsmittel	2221	3221	23	1.000,00		1.000,00	
1/820000-459000	Sonstige Verbrauchsgüter	2221	3221	23	6.000,00		6.000,00	
1/820000-511000	Bezüge für VB der Besoldungsgruppe II	2211	3211	20	73.100,00		73.100,00	

	MVAG EH	MVAG FH	QU	Ergebnisvoranschlag			Finanzierungsvoranschlag		
				VA 2020	VA 2019	RA 2018	VA 2020	VA 2019	RA 2018
1/820000-523000	Bezüge Arbeiter nicht ganzj. beschäftigt	2211	3211	20	3.000,00			3.000,00	
1/820000-565000	Mehrleistungsvergütungen	2211	3211	20	14.200,00			14.200,00	
1/820000-569000	Sonstige Nebengebühren	2211	3211	20	9.500,00			9.500,00	
1/820000-580000	DGB zum Familienlastenausgleichsfonds	2212	3212	20	3.900,00			3.900,00	
1/820000-582000	DGB zur Sozialversicherung	2212	3212	20	17.700,00			17.700,00	
1/820000-582100	Beitrag MV-Kassen	2212	3212	20	900,00			900,00	
1/820000-591000	Dotierung von Rückstellungen für Abfertigungen	2214			1.200,00				
1/820000-592000	Dotierung von Rückstellungen für Jubiläumsszuwendungen	2214			1.700,00				
1/820000-600000	Stromkosten /Bauhof	2222	3222	24	3.000,00			3.000,00	
1/820000-614000	Instandhaltung des Gebäudes	2224	3224	24	2.000,00			2.000,00	
1/820000-631000	Telefon, Telegraf, Telex	2222	3222	24	2.100,00			2.100,00	
1/820000-650000	Kreditzinsen	2241	3241	25	7.700,00			7.700,00	
1/820000-680000	Planmäßige Abschreibung	2226			47.100,00				
1/820000-710000	Öffentliche Abgaben	2225	3225	24	4.000,00			4.000,00	
5/820000-729964	Fehlbetrag (Soll Abgang Vorjahr)	2225	3225	24	200.000,00			200.000,00	
SU 22 / 32	Summe Aufwendungen / Auszahlungen operative Gebarung				411.600,00			361.600,00	
SA 0 / SA 1	(0) Nettoergebnis (21 - 22) / (1) Geldfluss operative Gebarung (31 - 32)				-210.100,00			-161.200,00	
SU 23	Summe Haushaltsrücklagen				0,00			0,00	
SA00	Nettoergebnis nach Zuw./Entn. Haushaltsrücklagen (Saldo 0 +/- SU23)				-210.100,00				
Investive Gebarung									
SU 33	Summe Einzahlungen investive Gebarung							0,00	
SU 34	Summe Auszahlungen investive Gebarung							0,00	
SA2	Saldo (2) Geldfluss aus der Investiven Gebarung (33 - 34)							0,00	
SA3	Saldo (3) Nettofinanzierungssaldo (Saldo 1 + Saldo 2)							-161.200,00	
Finanzierungstätigkeit									
SU 35	Summe Einzahlungen aus der Finanzierungstätigkeit							0,00	
1/820000-346000	Tilgung von Bankdarlehen		3614	65				71.400,00	
SU 36	Summe Auszahlungen aus der Finanzierungstätigkeit							71.400,00	
SA4	Saldo (4) Geldfluss aus der Finanzierungstätigkeit (35 - 36)							-71.400,00	
SA5	Saldo (5) Geldfluss aus der voranschlagswirksamen Gebarung (Saldo 3 + Saldo 4)							-232.600,00	
821	Fuhrpark								
821000	Fuhrpark								
Operative Gebarung									
SU 21 / 31	Summe Erträge / Einzahlungen operative Gebarung				0,00			0,00	
1/821000-670000	Versicherungen	2222	3222	24	2.700,00			2.700,00	

	MVAG EH	MVAG FH	QU	Ergebnisvoranschlag			Finanzierungsvoranschlag		
				VA 2020	VA 2019	RA 2018	VA 2020	VA 2019	RA 2018
1/821000-680000	Planmäßige Abschreibung	2226		43.200,00					
SU 22 / 32	Summe Aufwendungen / Auszahlungen operative Gebarung			45.900,00			2.700,00		
SA 0 / SA 1	(0) Nettoergebnis (21 - 22) / (1) Geldfluss operative Gebarung (31 - 32)			-45.900,00			-2.700,00		
SU 23	Summe Haushaltsrücklagen			0,00			0,00		
SA00	Nettoergebnis nach Zuw./Entn. Haushaltsrücklagen (Saldo 0 +/- SU23)			-45.900,00					
Investive Gebarung									
SU 33	Summe Einzahlungen investive Gebarung						0,00		
SU 34	Summe Auszahlungen investive Gebarung						0,00		
SA2	Saldo (2) Geldfluss aus der Investiven Gebarung (33 - 34)						0,00		
SA3	Saldo (3) Nettofinanzierungssaldo (Saldo 1 + Saldo 2)						-2.700,00		
Finanzierungstätigkeit									
SU 35	Summe Einzahlungen aus der Finanzierungstätigkeit						0,00		
SU 36	Summe Auszahlungen aus der Finanzierungstätigkeit						0,00		
SA4	Saldo (4) Geldfluss aus der Finanzierungstätigkeit (35 - 36)						0,00		
SA5	Saldo (5) Geldfluss aus der voranschlagswirksamen Gebarung (Saldo 3 + Saldo 4)						-2.700,00		
84	Liegenschaften, Wohn- und Geschäftsgebäude								
846	Wohn- und Geschäftsgebäude (soweit nicht bei 853)								
846000	Gewächshaus - Veranstaltungszentrum								
Operative Gebarung									
2/846000+816000	Benützungsentgelt "Gewächshaus"	2114	3114	13	15.000,00		15.000,00		
SU 21 / 31	Summe Erträge / Einzahlungen operative Gebarung				15.000,00		15.000,00		
1/846000-400100	Geringwertige Wirtschaftsgüter (GWG)	2221	3221	23	1.000,00		1.000,00		
1/846000-454000	Reinigungsmittel	2221	3221	23	500,00		500,00		
1/846000-459000	Sonstige Verbrauchsgüter	2221	3221	23	2.000,00		2.000,00		
1/846000-700000	Miete/Pacht Gewächshaus	2223	3223	24	39.200,00		39.200,00		
1/846000-700100	Betriebskosten Gewächshaus	2223	3223	24	31.300,00		31.300,00		
1/846000-710000	Öffentliche Abgaben	2225	3225	24	100,00		100,00		
1/846000-729000	Sonstige Ausgaben	2225	3225	24	2.000,00		2.000,00		
1/846000-755000	Transferzahlung an Kommanditges. (Darlehen)	2233	3233	27	33.000,00		33.000,00		
SU 22 / 32	Summe Aufwendungen / Auszahlungen operative Gebarung				109.100,00		109.100,00		
SA 0 / SA 1	(0) Nettoergebnis (21 - 22) / (1) Geldfluss operative Gebarung (31 - 32)				-94.100,00		-94.100,00		
SU 23	Summe Haushaltsrücklagen				0,00		0,00		
SA00	Nettoergebnis nach Zuw./Entn. Haushaltsrücklagen (Saldo 0 +/- SU23)				-94.100,00				
Investive Gebarung									
SU 33	Summe Einzahlungen investive Gebarung						0,00		

		MVAG EH MVAG FH QU			Ergebnisvoranschlag			Finanzierungsvoranschlag		
					VA 2020	VA 2019	RA 2018	VA 2020	VA 2019	RA 2018
SU 34	Summe Auszahlungen investive Gebarung							0,00		
SA2	Saldo (2) Geldfluss aus der Investiven Gebarung (33 – 34)							0,00		
SA3	Saldo (3) Nettofinanzierungssaldo (Saldo 1 + Saldo 2)							-94.100,00		
Finanzierungstätigkeit										
SU 35	Summe Einzahlungen aus der Finanzierungstätigkeit							0,00		
SU 36	Summe Auszahlungen aus der Finanzierungstätigkeit							0,00		
SA4	Saldo (4) Geldfluss aus der Finanzierungstätigkeit (35 – 36)							0,00		
SA5	Saldo (5) Geldfluss aus der voranschlagswirksamen Gebarung (Saldo 3 + Saldo 4)							-94.100,00		
846100 Arztpraxis und Wohnungen (Ehem. Bauhof)										
Operative Gebarung										
6/846100+829910	Sonstige Einnahmen (Zuführung)	2116	3116	18	502.300,00			502.300,00		
SU 21 / 31	Summe Erträge / Einzahlungen operative Gebarung				502.300,00			502.300,00		
1/846100-400100	Geringwertige Wirtschaftsgüter (GWG)	2221	3221	23	500,00			500,00		
1/846100-600000	Energiebezüge	2222	3222	24	1.000,00			1.000,00		
1/846100-614000	Instandhaltung von Gebäuden und Bauten	2224	3224	24	1.000,00			1.000,00		
1/846100-680000	Planmäßige Abschreibung	2226			2.900,00					
1/846100-710000	Öffentliche Abgaben, ohne Gebühren gemäß FAG	2225	3225	24	1.000,00			1.000,00		
5/846100-728000	Planungskosten Arztpraxis	2225	3225	24	52.300,00			52.300,00		
1/846100-729910	Sonstige Ausgaben (Zuführung)	2225	3225	24	502.300,00			502.300,00		
SU 22 / 32	Summe Aufwendungen / Auszahlungen operative Gebarung				561.000,00			558.100,00		
SA 0 / SA 1	(0) Nettoergebnis (21 - 22) / (1) Geldfluss operative Gebarung (31 – 32)				-58.700,00			-55.800,00		
SU 23	Summe Haushaltsrücklagen				0,00			0,00		
SA00	Nettoergebnis nach Zuw./Entn. Haushaltsrücklagen (Saldo 0 +/- SU23)				-58.700,00					
Investive Gebarung										
SU 33	Summe Einzahlungen investive Gebarung							0,00		
5/846100-061000	Im Bau befindliche Gebäude und Bauten		3413	40				450.000,00		
SU 34	Summe Auszahlungen investive Gebarung							450.000,00		
SA2	Saldo (2) Geldfluss aus der Investiven Gebarung (33 – 34)							-450.000,00		
SA3	Saldo (3) Nettofinanzierungssaldo (Saldo 1 + Saldo 2)							-505.800,00		
Finanzierungstätigkeit										
SU 35	Summe Einzahlungen aus der Finanzierungstätigkeit							0,00		
SU 36	Summe Auszahlungen aus der Finanzierungstätigkeit							0,00		
SA4	Saldo (4) Geldfluss aus der Finanzierungstätigkeit (35 – 36)							0,00		
SA5	Saldo (5) Geldfluss aus der voranschlagswirksamen Gebarung (Saldo 3 + Saldo 4)							-505.800,00		

		MVAG EH MVAG FH QU			Ergebnisvoranschlag			Finanzierungsvoranschlag		
					VA 2020	VA 2019	RA 2018	VA 2020	VA 2019	RA 2018
846200	Geschäftsgebäude Eulenstraße									
Operative Gebarung										
2/846200+811000	Mieten und Betriebskostenersätze Eulenstraße	2115	3115	14	12.000,00			12.000,00		
SU 21 / 31	Summe Erträge / Einzahlungen operative Gebarung				12.000,00			12.000,00		
1/846200-600000	Strom - Bücherei	2222	3222	24	300,00			300,00		
1/846200-600100	Heizung	2222	3222	24	1.400,00			1.400,00		
1/846200-700000	Miete Eulenstraße	2223	3223	24	28.100,00			28.100,00		
1/846200-728000	Ausgaben Bücherei	2225	3225	24	500,00			500,00		
1/846200-729000	Sonstige Ausgaben (Geschäftslokale Eulenstraße)	2225	3225	24	500,00			500,00		
SU 22 / 32	Summe Aufwendungen / Auszahlungen operative Gebarung				30.800,00			30.800,00		
SA 0 / SA 1	(0) Nettoergebnis (21 - 22) / (1) Geldfluss operative Gebarung (31 - 32)				-18.800,00			-18.800,00		
SU 23	Summe Haushaltsrücklagen				0,00			0,00		
SA00	Nettoergebnis nach Zuw./Entn. Haushaltsrücklagen (Saldo 0 +/- SU23)				-18.800,00					
Investive Gebarung										
SU 33	Summe Einzahlungen investive Gebarung							0,00		
SU 34	Summe Auszahlungen investive Gebarung							0,00		
SA2	Saldo (2) Geldfluss aus der Investiven Gebarung (33 - 34)							0,00		
SA3	Saldo (3) Nettofinanzierungssaldo (Saldo 1 + Saldo 2)							-18.800,00		
Finanzierungstätigkeit										
SU 35	Summe Einzahlungen aus der Finanzierungstätigkeit							0,00		
SU 36	Summe Auszahlungen aus der Finanzierungstätigkeit							0,00		
SA4	Saldo (4) Geldfluss aus der Finanzierungstätigkeit (35 - 36)							0,00		
SA5	Saldo (5) Geldfluss aus der voranschlagswirksamen Gebarung (Saldo 3 + Saldo 4)							-18.800,00		
85	Betriebe mit marktbestimmter Tätigkeit									
850	Betriebe der Wasserversorgung									
850000	Betriebe der Wasserversorgung									
Operative Gebarung										
2/850000+813000	Erträge aus der Auflösung von Investitionszuschüssen (Kapitaltransfers)	2127			6.700,00					
2/850000+852100	Wassermessergebühr/ Bereitstellungsgebühr	2113	3113	12	89.000,00			89.000,00		
2/850000+852200	Wasserbezugsgebühren	2113	3113	12	255.000,00			255.000,00		
SU 21 / 31	Summe Erträge / Einzahlungen operative Gebarung				350.700,00			344.000,00		
1/850000-413000	Wasserankauf	2221	3221	23	250.200,00			250.200,00		
1/850000-600000	Strom (Beleuchtung, Pumpwerke)	2222	3222	24	1.200,00			1.200,00		

	MVAG EH	MVAG FH	QU	Ergebnisvoranschlag			Finanzierungsvoranschlag		
				VA 2020	VA 2019	RA 2018	VA 2020	VA 2019	RA 2018
1/850000-650000	Kreditzinsen	2241	3241	25	4.600,00			4.600,00	
1/850000-670000	Versicherungen	2222	3222	24	200,00			200,00	
1/850000-680000	Planmäßige Abschreibung	2226			38.200,00				
1/850000-710100	Gebrauchsabgabe	2225	3225	24	8.800,00			8.800,00	
1/850000-728000	WVA/Leistungsentgelte an Firmen	2225	3225	24	30.000,00			30.000,00	
1/850000-729000	Sonstige Ausgaben WVA	2225	3225	24	800,00			800,00	
SU 22 / 32	Summe Aufwendungen / Auszahlungen operative Gebarung				334.000,00			295.800,00	
SA 0 / SA 1	(0) Nettoergebnis (21 - 22) / (1) Geldfluss operative Gebarung (31 - 32)				16.700,00			48.200,00	
SU 23	Summe Haushaltsrücklagen				0,00			0,00	
SA00	Nettoergebnis nach Zuw./Entn. Haushaltsrücklagen (Saldo 0 +/- SU23)				16.700,00				
Investive Gebarung									
2/850000+307000	Kapitaltransfers von privaten Haushalten		3334	34				3.000,00	
SU 33	Summe Einzahlungen investive Gebarung							3.000,00	
SU 34	Summe Auszahlungen investive Gebarung							0,00	
SA2	Saldo (2) Geldfluss aus der Investiven Gebarung (33 - 34)							3.000,00	
SA3	Saldo (3) Nettofinanzierungssaldo (Saldo 1 + Saldo 2)							51.200,00	
Finanzierungstätigkeit									
SU 35	Summe Einzahlungen aus der Finanzierungstätigkeit							0,00	
1/850000-346000	Tilgung von Bankdarlehen		3614	65				37.200,00	
SU 36	Summe Auszahlungen aus der Finanzierungstätigkeit							37.200,00	
SA4	Saldo (4) Geldfluss aus der Finanzierungstätigkeit (35 - 36)							-37.200,00	
SA5	Saldo (5) Geldfluss aus der voranschlagswirksamen Gebarung (Saldo 3 + Saldo 4)							14.000,00	
850100	Betriebe der Wasserversorgung								
Operative Gebarung									
2/850100+864000	Transferzahlungen von Ecoplus	2123	3123	16	14.200,00			14.200,00	
2/850100+866000	Zinsenzuschüsse - WVA BA 04	2123	3123	16	8.400,00			8.400,00	
SU 21 / 31	Summe Erträge / Einzahlungen operative Gebarung				22.600,00			22.600,00	
1/850100-650000	Zinsen - WVA BA 04	2241	3241	25	100,00			100,00	
1/850100-757000	Transferzahlungen an Ecoplus	2234	3234	27	8.500,00			8.500,00	
SU 22 / 32	Summe Aufwendungen / Auszahlungen operative Gebarung				8.600,00			8.600,00	
SA 0 / SA 1	(0) Nettoergebnis (21 - 22) / (1) Geldfluss operative Gebarung (31 - 32)				14.000,00			14.000,00	
SU 23	Summe Haushaltsrücklagen				0,00			0,00	
SA00	Nettoergebnis nach Zuw./Entn. Haushaltsrücklagen (Saldo 0 +/- SU23)				14.000,00				
Investive Gebarung									
SU 33	Summe Einzahlungen investive Gebarung							0,00	
SU 34	Summe Auszahlungen investive Gebarung							0,00	
SA2	Saldo (2) Geldfluss aus der Investiven Gebarung (33 - 34)							0,00	

		MVAG EH	MVAG FH	QU	Ergebnisvoranschlag			Finanzierungsvoranschlag		
					VA 2020	VA 2019	RA 2018	VA 2020	VA 2019	RA 2018
SA3	Saldo (3) Nettofinanzierungssaldo (Saldo 1 + Saldo 2)							14.000,00		
Finanzierungstätigkeit										
SU 35	Summe Einzahlungen aus der Finanzierungstätigkeit							0,00		
1/850100-346000	Tilgung - WVA BA 04		3614	65				8.300,00		
SU 36	Summe Auszahlungen aus der Finanzierungstätigkeit							8.300,00		
SA4	Saldo (4) Geldfluss aus der Finanzierungstätigkeit (35 – 36)							-8.300,00		
SA5	Saldo (5) Geldfluss aus der voranschlagswirksamen Gebarung (Saldo 3 + Saldo 4)							5.700,00		
850200 Betriebe der Wasserversorgung WL-Sanierung										
Operative Gebarung										
SU 21 / 31	Summe Erträge / Einzahlungen operative Gebarung				0,00			0,00		
SU 22 / 32	Summe Aufwendungen / Auszahlungen operative Gebarung				0,00			0,00		
SA 0 / SA 1	(0) Nettoergebnis (21 - 22) / (1) Geldfluss operative Gebarung (31 – 32)				0,00			0,00		
SU 23	Summe Haushaltsrücklagen				0,00			0,00		
SA00	Nettoergebnis nach Zuw./Entn. Haushaltsrücklagen (Saldo 0 +/- SU23)				0,00					
Investive Gebarung										
6/850200+300000	Kapitaltransfers von Bund WL-Sanierung Wiener Straße		3331	33				13.300,00		
6/850200+307000	Kapitaltransfers von privaten Haushalten WL-Sanierung		3334	34				1.700,00		
SU 33	Summe Einzahlungen investive Gebarung							15.000,00		
5/850200-004000	Wasserleitung-Sanierung Wiener Straße		3412	40				133.000,00		
SU 34	Summe Auszahlungen investive Gebarung							133.000,00		
SA2	Saldo (2) Geldfluss aus der Investiven Gebarung (33 – 34)							-118.000,00		
SA3	Saldo (3) Nettofinanzierungssaldo (Saldo 1 + Saldo 2)							-118.000,00		
Finanzierungstätigkeit										
6/850200+346000	Darlehen WL-Sanierung Wiener Straße		3514	55				118.000,00		
SU 35	Summe Einzahlungen aus der Finanzierungstätigkeit							118.000,00		
SU 36	Summe Auszahlungen aus der Finanzierungstätigkeit							0,00		
SA4	Saldo (4) Geldfluss aus der Finanzierungstätigkeit (35 – 36)							118.000,00		
SA5	Saldo (5) Geldfluss aus der voranschlagswirksamen Gebarung (Saldo 3 + Saldo 4)							0,00		
850300 Betriebe der Wasserversorgung WVA BA 10 Möwenweg, Margeritenstraße										
Operative Gebarung										
SU 21 / 31	Summe Erträge / Einzahlungen operative Gebarung				0,00			0,00		
5/850300-728000	Planungskosten WVA BA 10 Möwenweg, Margeritenstraße		2225	3225	24			27.500,00		
SU 22 / 32	Summe Aufwendungen / Auszahlungen operative Gebarung				27.500,00			27.500,00		

		MVAG EH MVAG FH QU			Ergebnisvoranschlag			Finanzierungsvoranschlag		
					VA 2020	VA 2019	RA 2018	VA 2020	VA 2019	RA 2018
SA 0 / SA 1	(0) Nettoergebnis (21 - 22) / (1) Geldfluss operative Gebarung (31 - 32)				-27.500,00			-27.500,00		
SU 23	Summe Haushaltsrücklagen				0,00			0,00		
SA00	Nettoergebnis nach Zuw./Entn. Haushaltsrücklagen (Saldo 0 +/- SU23)				-27.500,00					
Investive Gebarung										
SU 33	Summe Einzahlungen investive Gebarung							0,00		
5/850300-060000	Im Bau WVA BA 10 Möwenweg, Margeritenstraße		3412	40				110.500,00		
SU 34	Summe Auszahlungen investive Gebarung							110.500,00		
SA2	Saldo (2) Geldfluss aus der Investiven Gebarung (33 - 34)							-110.500,00		
SA3	Saldo (3) Nettofinanzierungssaldo (Saldo 1 + Saldo 2)							-138.000,00		
Finanzierungstätigkeit										
6/850300+346000	Darlehen WVA BA 10 Möwenweg, Margeritenstraße		3514	55				138.000,00		
SU 35	Summe Einzahlungen aus der Finanzierungstätigkeit							138.000,00		
SU 36	Summe Auszahlungen aus der Finanzierungstätigkeit							0,00		
SA4	Saldo (4) Geldfluss aus der Finanzierungstätigkeit (35 - 36)							138.000,00		
SA5	Saldo (5) Geldfluss aus der voranschlagswirksamen Gebarung (Saldo 3 + Saldo 4)							0,00		
850900	WVA BA 09 WZ Süd, Wald-, Tannenweg									
Operative Gebarung										
SU 21 / 31	Summe Erträge / Einzahlungen operative Gebarung				0,00			0,00		
5/850900-728000	Planungskosten WVA BA 09 WZ Süd, Wald-, Tannenweg		2225	3225	24	31.000,00		31.000,00		
SU 22 / 32	Summe Aufwendungen / Auszahlungen operative Gebarung				31.000,00			31.000,00		
SA 0 / SA 1	(0) Nettoergebnis (21 - 22) / (1) Geldfluss operative Gebarung (31 - 32)				-31.000,00			-31.000,00		
SU 23	Summe Haushaltsrücklagen				0,00			0,00		
SA00	Nettoergebnis nach Zuw./Entn. Haushaltsrücklagen (Saldo 0 +/- SU23)				-31.000,00					
Investive Gebarung										
SU 33	Summe Einzahlungen investive Gebarung							0,00		
5/850900-060000	Im Bau WVA BA 09 WZ Süd, Wald-, Tannenweg		3412	40				179.000,00		
SU 34	Summe Auszahlungen investive Gebarung							179.000,00		
SA2	Saldo (2) Geldfluss aus der Investiven Gebarung (33 - 34)							-179.000,00		
SA3	Saldo (3) Nettofinanzierungssaldo (Saldo 1 + Saldo 2)							-210.000,00		
Finanzierungstätigkeit										
6/850900+346000	Darlehen WVA BA 09 WZ Süd, Wald-, Tannenweg		3514	55				210.000,00		
SU 35	Summe Einzahlungen aus der Finanzierungstätigkeit							210.000,00		
SU 36	Summe Auszahlungen aus der Finanzierungstätigkeit							0,00		

	MVAG EH	MVAG FH	QU	Ergebnisvoranschlag			Finanzierungsvoranschlag		
				VA 2020	VA 2019	RA 2018	VA 2020	VA 2019	RA 2018
SA4	Saldo (4) Geldfluss aus der Finanzierungstätigkeit (35 – 36)						210.000,00		
SA5	Saldo (5) Geldfluss aus der voranschlagswirksamen Gebarung (Saldo 3 + Saldo 4)						0,00		
851	Betriebe der Abwasserbeseitigung								
851000	Betriebe der Abwasserbeseitigung								
Operative Gebarung									
2/851000+813000	Erträge aus der Auflösung von Investitionszuschüssen (Kapitaltransfers)	2127			71.600,00				
2/851000+852100	Kanalbenutzungsgebühr	2113	3113	12	661.000,00			661.000,00	
2/851000+860000	Zinszuschüsse des Bundes	2121	3121	15	6.800,00			6.800,00	
2/851000+863000	Kostensätze des Gemeindeabwasserverbandes	2121	3121	15	4.400,00			4.400,00	
SU 21 / 31	Summe Erträge / Einzahlungen operative Gebarung			743.800,00			672.200,00		
1/851000-511000	Bezüge VB der Besoldungsgr. II	2211	3211	20	5.200,00			5.200,00	
1/851000-565000	Mehrleistungsentschädigungen	2211	3211	20	800,00			800,00	
1/851000-569000	Sonstige Nebengebühren	2211	3211	20	500,00			500,00	
1/851000-580000	DG-Beiträge	2212	3212	20	300,00			300,00	
1/851000-582000	DGB Sozialversicherung	2212	3212	20	1.100,00			1.100,00	
1/851000-582100	Beitrag MV-Kasse	2212	3212	20	100,00			100,00	
1/851000-591000	Dotierung von Rückstellungen für Abfertigungen	2214			100,00				
1/851000-592000	Dotierung von Rückstellungen für Jubiläumszuwendungen	2214			200,00				
1/851000-600000	Stromkosten/Abwasserpumpe	2222	3222	24	4.000,00			4.000,00	
1/851000-650000	Kreditzinsen/Abwasserbeseitigung	2241	3241	25	12.300,00			12.300,00	
1/851000-680000	Planmäßige Abschreibung	2226			141.000,00				
1/851000-710100	Gebrauchsabgabe	2225	3225	24	6.500,00			6.500,00	
1/851000-729000	Leistungsentgelte an Firmen	2225	3225	24	32.200,00			32.200,00	
1/851000-729910	Sonstige Aufwendungen (Zuf.) Kanal ABA BA 15 WZ Süd, Wald-, Tannenweg, Wiener Str.	2225	3225	24	140.000,00			140.000,00	
1/851000-752000	Beitrag Abwasserverband	2231	3231	26	423.600,00			423.600,00	
SU 22 / 32	Summe Aufwendungen / Auszahlungen operative Gebarung			767.900,00			626.600,00		
SA 0 / SA 1	(0) Nettoergebnis (21 - 22) / (1) Geldfluss operative Gebarung (31 – 32)			-24.100,00			45.600,00		
SU 23	Summe Haushaltsrücklagen			0,00			0,00		
SA00	Nettoergebnis nach Zuw./Entn. Haushaltsrücklagen (Saldo 0 +/- SU23)			-24.100,00					
Investive Gebarung									
2/851000+307000	Kapitaltransfers von privaten Haushalten		3334	34				7.000,00	
SU 33	Summe Einzahlungen investive Gebarung						7.000,00		
SU 34	Summe Auszahlungen investive Gebarung						0,00		

		MVAG EH MVAG FH QU			Ergebnisvoranschlag			Finanzierungsvoranschlag		
					VA 2020	VA 2019	RA 2018	VA 2020	VA 2019	RA 2018
SA2	Saldo (2) Geldfluss aus der Investiven Gebarung (33 – 34)							7.000,00		
SA3	Saldo (3) Nettofinanzierungssaldo (Saldo 1 + Saldo 2)							52.600,00		
Finanzierungstätigkeit										
SU 35	Summe Einzahlungen aus der Finanzierungstätigkeit							0,00		
1/851000-344000	Tilgung von Bundesdarlehen (WWF)		3611	64				41.100,00		
1/851000-346000	Tilgung von Bankdarlehen		3614	65				20.700,00		
SU 36	Summe Auszahlungen aus der Finanzierungstätigkeit							61.800,00		
SA4	Saldo (4) Geldfluss aus der Finanzierungstätigkeit (35 – 36)							-61.800,00		
SA5	Saldo (5) Geldfluss aus der voranschlagswirksamen Gebarung (Saldo 3 + Saldo 4)							-9.200,00		
851200 Betriebe der Abwasserbeseitigung										
Operative Gebarung										
2/851200+864000	Transferzahlungen von Ecoplus	2123	3123	16	91.900,00			91.900,00		
2/851200+866000	Zinsenzuschüsse - ABA BA 05	2123	3123	16	53.800,00			53.800,00		
SU 21 / 31	Summe Erträge / Einzahlungen operative Gebarung				145.700,00			145.700,00		
1/851200-650000	Zinsen - ABA BA 05	2241	3241	25	6.800,00			6.800,00		
1/851200-757000	Transferzahlungen an Ecoplus	2234	3234	27	54.300,00			54.300,00		
SU 22 / 32	Summe Aufwendungen / Auszahlungen operative Gebarung				61.100,00			61.100,00		
SA 0 / SA 1	(0) Nettoergebnis (21 - 22) / (1) Geldfluss operative Gebarung (31 – 32)				84.600,00			84.600,00		
SU 23	Summe Haushaltsrücklagen				0,00			0,00		
SA00	Nettoergebnis nach Zuw./Entn. Haushaltsrücklagen (Saldo 0 +/- SU23)				84.600,00					
Investive Gebarung										
SU 33	Summe Einzahlungen investive Gebarung							0,00		
SU 34	Summe Auszahlungen investive Gebarung							0,00		
SA2	Saldo (2) Geldfluss aus der Investiven Gebarung (33 – 34)							0,00		
SA3	Saldo (3) Nettofinanzierungssaldo (Saldo 1 + Saldo 2)							84.600,00		
Finanzierungstätigkeit										
SU 35	Summe Einzahlungen aus der Finanzierungstätigkeit							0,00		
1/851200-346000	Tilgung - ABA BA 05		3614	65				85.200,00		
SU 36	Summe Auszahlungen aus der Finanzierungstätigkeit							85.200,00		
SA4	Saldo (4) Geldfluss aus der Finanzierungstätigkeit (35 – 36)							-85.200,00		
SA5	Saldo (5) Geldfluss aus der voranschlagswirksamen Gebarung (Saldo 3 + Saldo 4)							-600,00		

		MVAG EH	MVAG FH	QU	Ergebnisvoranschlag			Finanzierungsvoranschlag		
					VA 2020	VA 2019	RA 2018	VA 2020	VA 2019	RA 2018
851500	Betriebe der Abwasserbeseitigung									
Operative Gebarung										
6/851500+829910	Sonstige Einnahmen (Zuf.) Kanal ABA BA 15 WZ Süd, Wald-, Tannenweg, Wiener Str.	2116	3116	18	140.000,00			140.000,00		
SU 21 / 31	Summe Erträge / Einzahlungen operative Gebarung				140.000,00			140.000,00		
5/851500-728000	Planungskosten ABA BA 15 WZ Süd, Wald-, Tannenweg, Wiener Straße	2225	3225	24	46.500,00			46.500,00		
SU 22 / 32	Summe Aufwendungen / Auszahlungen operative Gebarung				46.500,00			46.500,00		
SA 0 / SA 1	(0) Nettoergebnis (21 - 22) / (1) Geldfluss operative Gebarung (31 - 32)				93.500,00			93.500,00		
SU 23	Summe Haushaltsrücklagen				0,00			0,00		
SA00	Nettoergebnis nach Zuw./Entn. Haushaltsrücklagen (Saldo 0 +/- SU23)				93.500,00					
Investive Gebarung										
SU 33	Summe Einzahlungen investive Gebarung							0,00		
5/851500-060000	Im Bau Kanal ABA BA 15 WZ Süd, Wald-, Tannenweg, Wiener Str.		3412	40				233.500,00		
SU 34	Summe Auszahlungen investive Gebarung							233.500,00		
SA2	Saldo (2) Geldfluss aus der Investiven Gebarung (33 - 34)							-233.500,00		
SA3	Saldo (3) Nettofinanzierungssaldo (Saldo 1 + Saldo 2)							-140.000,00		
Finanzierungstätigkeit										
6/851500+346000	Darlehen Kanal ABA BA 15 WZ Süd, Wald-, Tannenweg, Wiener Str.		3514	55				140.000,00		
SU 35	Summe Einzahlungen aus der Finanzierungstätigkeit							140.000,00		
SU 36	Summe Auszahlungen aus der Finanzierungstätigkeit							0,00		
SA4	Saldo (4) Geldfluss aus der Finanzierungstätigkeit (35 - 36)							140.000,00		
SA5	Saldo (5) Geldfluss aus der voranschlagswirksamen Gebarung (Saldo 3 + Saldo 4)							0,00		
851700	Betriebe der Abwasserbeseitigung ABA BA 16 - Möwenweg, Ma									
Operative Gebarung										
SU 21 / 31	Summe Erträge / Einzahlungen operative Gebarung				0,00			0,00		
5/851700-728000	Planungskosten Kanal ABA BA 16 - Möwenweg, Margeritenstraße	2225	3225	24	52.000,00			52.000,00		
SU 22 / 32	Summe Aufwendungen / Auszahlungen operative Gebarung				52.000,00			52.000,00		
SA 0 / SA 1	(0) Nettoergebnis (21 - 22) / (1) Geldfluss operative Gebarung (31 - 32)				-52.000,00			-52.000,00		
SU 23	Summe Haushaltsrücklagen				0,00			0,00		
SA00	Nettoergebnis nach Zuw./Entn. Haushaltsrücklagen (Saldo 0 +/- SU23)				-52.000,00					
Investive Gebarung										
SU 33	Summe Einzahlungen investive Gebarung							0,00		

	MVAG EH	MVAG FH	QU	Ergebnisvoranschlag			Finanzierungsvoranschlag			
				VA 2020	VA 2019	RA 2018	VA 2020	VA 2019	RA 2018	
5/851700-060000							173.000,00			
		3412	40							
SU 34	Summe Auszahlungen investive Gebarung						173.000,00			
SA2	Saldo (2) Geldfluss aus der Investiven Gebarung (33 – 34)						-173.000,00			
SA3	Saldo (3) Nettofinanzierungssaldo (Saldo 1 + Saldo 2)						-225.000,00			
Finanzierungstätigkeit										
6/851700+346000							225.000,00			
		3514	55							
SU 35	Summe Einzahlungen aus der Finanzierungstätigkeit						225.000,00			
SU 36	Summe Auszahlungen aus der Finanzierungstätigkeit						0,00			
SA4	Saldo (4) Geldfluss aus der Finanzierungstätigkeit (35 – 36)						225.000,00			
SA5	Saldo (5) Geldfluss aus der voranschlagswirksamen Gebarung (Saldo 3 + Saldo 4)						0,00			
859	Sonstige Betriebe mit marktbestimmter Tätigkeit									
859000	WWF -Darlehen									
Operative Gebarung										
SU 21 / 31	Summe Erträge / Einzahlungen operative Gebarung						0,00	0,00		
5/859000-650000							300,00		300,00	
		2241	3241	25						
SU 22 / 32	Summe Aufwendungen / Auszahlungen operative Gebarung						300,00	300,00		
SA 0 / SA 1	(0) Nettoergebnis (21 - 22) / (1) Geldfluss operative Gebarung (31 – 32)						-300,00	-300,00		
SU 23	Summe Haushaltsrücklagen						0,00	0,00		
SA00	Nettoergebnis nach Zuw./Entn. Haushaltsrücklagen (Saldo 0 +/- SU23)						-300,00			
Investive Gebarung										
SU 33	Summe Einzahlungen investive Gebarung						0,00			
SU 34	Summe Auszahlungen investive Gebarung						0,00			
SA2	Saldo (2) Geldfluss aus der Investiven Gebarung (33 – 34)						0,00			
SA3	Saldo (3) Nettofinanzierungssaldo (Saldo 1 + Saldo 2)						-300,00			
Finanzierungstätigkeit										
6/859000+341000							300,00			
		3511	54							
SU 35	Summe Einzahlungen aus der Finanzierungstätigkeit						300,00			
SU 36	Summe Auszahlungen aus der Finanzierungstätigkeit						0,00			
SA4	Saldo (4) Geldfluss aus der Finanzierungstätigkeit (35 – 36)						300,00			
SA5	Saldo (5) Geldfluss aus der voranschlagswirksamen Gebarung (Saldo 3 + Saldo 4)						0,00			

		MVAG EH MVAG FH QU			Ergebnisvoranschlag			Finanzierungsvoranschlag		
					VA 2020	VA 2019	RA 2018	VA 2020	VA 2019	RA 2018
9 Finanzwirtschaft										
90	Gesonderte Verwaltung									
900	Gesonderte Verwaltung									
900000	Gesonderte Verwaltung									
Operative Gebarung										
SU 21 / 31	Summe Erträge / Einzahlungen operative Gebarung				0,00			0,00		
1/900000-640100	Prüfungskosten	2222	3222	24	200,00			200,00		
1/900000-640200	Rechts- und Beratungsaufwand	2222	3222	24	10.000,00			10.000,00		
1/900000-728000	Gemdat Leistungsentgelte	2225	3225	24	21.000,00			21.000,00		
SU 22 / 32	Summe Aufwendungen / Auszahlungen operative Gebarung				31.200,00			31.200,00		
SA 0 / SA 1	(0) Nettoergebnis (21 - 22) / (1) Geldfluss operative Gebarung (31 - 32)				-31.200,00			-31.200,00		
SU 23	Summe Haushaltsrücklagen				0,00			0,00		
SA00	Nettoergebnis nach Zuw./Entn. Haushaltsrücklagen (Saldo 0 +/- SU23)				-31.200,00					
Investive Gebarung										
2/900000+307000	Jagdrecht (Pauschale)		3334	34				200,00		
SU 33	Summe Einzahlungen investive Gebarung							200,00		
SU 34	Summe Auszahlungen investive Gebarung							0,00		
SA2	Saldo (2) Geldfluss aus der Investiven Gebarung (33 - 34)							200,00		
SA3	Saldo (3) Nettofinanzierungssaldo (Saldo 1 + Saldo 2)							-31.000,00		
Finanzierungstätigkeit										
SU 35	Summe Einzahlungen aus der Finanzierungstätigkeit							0,00		
SU 36	Summe Auszahlungen aus der Finanzierungstätigkeit							0,00		
SA4	Saldo (4) Geldfluss aus der Finanzierungstätigkeit (35 - 36)							0,00		
SA5	Saldo (5) Geldfluss aus der voranschlagswirksamen Gebarung (Saldo 3 + Saldo 4)							-31.000,00		
91	Kapitalvermögen und Stiftungen ohne eigene Rechtspersönlichkeit									
910	Geldverkehr									
910000	Geldverkehr									
Operative Gebarung										
2/910000+829000	Sonstige Einnahmen	2116	3116	18	8.900,00			8.900,00		
SU 21 / 31	Summe Erträge / Einzahlungen operative Gebarung				8.900,00			8.900,00		
1/910000-659000	Geldverkehrsspesen	2244	3244	24	3.500,00			3.500,00		
1/910000-670000	Versicherungen	2222	3222	24	15.000,00			15.000,00		
1/910000-729000	Sonstige Ausgaben (Grundsteuer)	2225	3225	24	2.000,00			2.000,00		
SU 22 / 32	Summe Aufwendungen / Auszahlungen operative Gebarung				20.500,00			20.500,00		

		MVAG EH	MVAG FH	QU	Ergebnisvoranschlag			Finanzierungsvoranschlag		
					VA 2020	VA 2019	RA 2018	VA 2020	VA 2019	RA 2018
SA 0 / SA 1	(0) Nettoergebnis (21 - 22) / (1) Geldfluss operative Gebarung (31 - 32)				-11.600,00			-11.600,00		
SU 23	Summe Haushaltsrücklagen				0,00			0,00		
SA00	Nettoergebnis nach Zuw./Entn. Haushaltsrücklagen (Saldo 0 +/- SU23)				-11.600,00					
Investive Gebarung										
SU 33	Summe Einzahlungen investive Gebarung							0,00		
SU 34	Summe Auszahlungen investive Gebarung							0,00		
SA2	Saldo (2) Geldfluss aus der Investiven Gebarung (33 - 34)							0,00		
SA3	Saldo (3) Nettofinanzierungssaldo (Saldo 1 + Saldo 2)							-11.600,00		
Finanzierungstätigkeit										
SU 35	Summe Einzahlungen aus der Finanzierungstätigkeit							0,00		
SU 36	Summe Auszahlungen aus der Finanzierungstätigkeit							0,00		
SA4	Saldo (4) Geldfluss aus der Finanzierungstätigkeit (35 - 36)							0,00		
SA5	Saldo (5) Geldfluss aus der voranschlagswirksamen Gebarung (Saldo 3 + Saldo 4)							-11.600,00		
92	Öffentliche Abgaben									
920	Ausschließliche Gemeindeabgaben									
920000	Ausschließliche Gemeindeabgaben									
Operative Gebarung										
2/920000+830000	Grundsteuer A	2111	3111	10	3.000,00			3.000,00		
2/920000+831000	Grundsteuer B	2111	3111	10	249.000,00			249.000,00		
2/920000+833100	Kommunalsteuer	2111	3111	10	1.700.000,00			1.700.000,00		
2/920000+837000	Vergnügungsabgabe	2111	3111	10	100,00			100,00		
2/920000+838000	Hundeabgabe	2111	3111	10	4.500,00			4.500,00		
2/920000+841000	Gebrauchsabgabe	2111	3111	10	38.000,00			38.000,00		
2/920000+849000	Mahngeb.u.Säumniszuschl.	2111	3111	10	100,00			100,00		
2/920000+850000	Aufschliessungsbeiträge (Gem. Par. 14)	2111	3111	10	100.000,00			100.000,00		
2/920000+856000	Verwaltungsabgaben	2111	3111	10	9.000,00			9.000,00		
SU 21 / 31	Summe Erträge / Einzahlungen operative Gebarung				2.103.700,00			2.103.700,00		
1/920000-752000	Kosten Abgabeneinhebung	2231	3231	26	44.700,00			44.700,00		
SU 22 / 32	Summe Aufwendungen / Auszahlungen operative Gebarung				44.700,00			44.700,00		
SA 0 / SA 1	(0) Nettoergebnis (21 - 22) / (1) Geldfluss operative Gebarung (31 - 32)				2.059.000,00			2.059.000,00		
SU 23	Summe Haushaltsrücklagen				0,00			0,00		
SA00	Nettoergebnis nach Zuw./Entn. Haushaltsrücklagen (Saldo 0 +/- SU23)				2.059.000,00					
Investive Gebarung										
SU 33	Summe Einzahlungen investive Gebarung							0,00		
SU 34	Summe Auszahlungen investive Gebarung							0,00		
SA2	Saldo (2) Geldfluss aus der Investiven Gebarung (33 - 34)							0,00		

		MVAG EH MVAG FH QU			Ergebnisvoranschlag			Finanzierungsvoranschlag		
					VA 2020	VA 2019	RA 2018	VA 2020	VA 2019	RA 2018
SA3	Saldo (3) Nettofinanzierungssaldo (Saldo 1 + Saldo 2)							2.059.000,00		
Finanzierungstätigkeit										
SU 35	Summe Einzahlungen aus der Finanzierungstätigkeit							0,00		
SU 36	Summe Auszahlungen aus der Finanzierungstätigkeit							0,00		
SA4	Saldo (4) Geldfluss aus der Finanzierungstätigkeit (35 – 36)							0,00		
SA5	Saldo (5) Geldfluss aus der voranschlagswirksamen Gebarung (Saldo 3 + Saldo 4)							2.059.000,00		
921 Zwischen Ländern und Gemeinden geteilte Abgaben										
921000 Gemeinschaftliche Abgabe zw. Land und Gemeinde										
Operative Gebarung										
2/921000+834000	Nächtigungstaxe	2111	3111	10	1.000,00			1.000,00		
2/921000+850000	Interessentenbeitrag	2111	3111	10	2.000,00			2.000,00		
SU 21 / 31	Summe Erträge / Einzahlungen operative Gebarung				3.000,00			3.000,00		
SU 22 / 32	Summe Aufwendungen / Auszahlungen operative Gebarung				0,00			0,00		
SA 0 / SA 1	(0) Nettoergebnis (21 - 22) / (1) Geldfluss operative Gebarung (31 – 32)				3.000,00			3.000,00		
SU 23	Summe Haushaltsrücklagen				0,00			0,00		
SA00	Nettoergebnis nach Zuw./Entn. Haushaltsrücklagen (Saldo 0 +/- SU23)				3.000,00					
Investive Gebarung										
SU 33	Summe Einzahlungen investive Gebarung							0,00		
SU 34	Summe Auszahlungen investive Gebarung							0,00		
SA2	Saldo (2) Geldfluss aus der Investiven Gebarung (33 – 34)							0,00		
SA3	Saldo (3) Nettofinanzierungssaldo (Saldo 1 + Saldo 2)							3.000,00		
Finanzierungstätigkeit										
SU 35	Summe Einzahlungen aus der Finanzierungstätigkeit							0,00		
SU 36	Summe Auszahlungen aus der Finanzierungstätigkeit							0,00		
SA4	Saldo (4) Geldfluss aus der Finanzierungstätigkeit (35 – 36)							0,00		
SA5	Saldo (5) Geldfluss aus der voranschlagswirksamen Gebarung (Saldo 3 + Saldo 4)							3.000,00		
925 Ertragsanteile an gemeinschaftlichen Bundesabgaben										
925100 Ertragsanteile an Gemeinshaftl. Bundesabgaben										
Operative Gebarung										
2/925100+859400	Ertragsanteile nach ABVS	2112	3112	11	2.601.000,00			2.601.000,00		
SU 21 / 31	Summe Erträge / Einzahlungen operative Gebarung				2.601.000,00			2.601.000,00		
SU 22 / 32	Summe Aufwendungen / Auszahlungen operative Gebarung				0,00			0,00		
SA 0 / SA 1	(0) Nettoergebnis (21 - 22) / (1) Geldfluss operative Gebarung (31 – 32)				2.601.000,00			2.601.000,00		
SU 23	Summe Haushaltsrücklagen				0,00			0,00		
SA00	Nettoergebnis nach Zuw./Entn. Haushaltsrücklagen (Saldo 0 +/- SU23)				2.601.000,00					

		MVAG EH	MVAG FH	QU	Ergebnisvoranschlag			Finanzierungsvoranschlag		
					VA 2020	VA 2019	RA 2018	VA 2020	VA 2019	RA 2018
Investive Gebarung										
SU 33	Summe Einzahlungen investive Gebarung							0,00		
SU 34	Summe Auszahlungen investive Gebarung							0,00		
SA2	Saldo (2) Geldfluss aus der Investiven Gebarung (33 – 34)							0,00		
SA3	Saldo (3) Nettofinanzierungssaldo (Saldo 1 + Saldo 2)							2.601.000,00		
Finanzierungstätigkeit										
SU 35	Summe Einzahlungen aus der Finanzierungstätigkeit							0,00		
SU 36	Summe Auszahlungen aus der Finanzierungstätigkeit							0,00		
SA4	Saldo (4) Geldfluss aus der Finanzierungstätigkeit (35 – 36)							0,00		
SA5	Saldo (5) Geldfluss aus der voranschlagswirksamen Gebarung (Saldo 3 + Saldo 4)							2.601.000,00		
99 Jahresergebnis, Übergabe und Übernahme des Jahresergebnisses, Abwicklung der Vorjahre										
992 Abgänge an Kassenausgaberesten und Ausfälle an Kasseneinn										
992000 Ausfälle an Kasseneinnahmeresten										
Operative Gebarung										
SU 21 / 31	Summe Erträge / Einzahlungen operative Gebarung				0,00			0,00		
1/992000-691000	Nicht einbringl. Steuern u. Abgaben	2225	3225	24	500,00			500,00		
SU 22 / 32	Summe Aufwendungen / Auszahlungen operative Gebarung				500,00			500,00		
SA 0 / SA 1	(0) Nettoergebnis (21 - 22) / (1) Geldfluss operative Gebarung (31 – 32)				-500,00			-500,00		
SU 23	Summe Haushaltsrücklagen				0,00			0,00		
SA00	Nettoergebnis nach Zuw./Entn. Haushaltsrücklagen (Saldo 0 +/- SU23)				-500,00					
Investive Gebarung										
SU 33	Summe Einzahlungen investive Gebarung							0,00		
SU 34	Summe Auszahlungen investive Gebarung							0,00		
SA2	Saldo (2) Geldfluss aus der Investiven Gebarung (33 – 34)							0,00		
SA3	Saldo (3) Nettofinanzierungssaldo (Saldo 1 + Saldo 2)							-500,00		
Finanzierungstätigkeit										
SU 35	Summe Einzahlungen aus der Finanzierungstätigkeit							0,00		
SU 36	Summe Auszahlungen aus der Finanzierungstätigkeit							0,00		
SA4	Saldo (4) Geldfluss aus der Finanzierungstätigkeit (35 – 36)							0,00		
SA5	Saldo (5) Geldfluss aus der voranschlagswirksamen Gebarung (Saldo 3 + Saldo 4)							-500,00		

Personaldaten iSd ÖStp (Anlage 4)

Gruppe 1 - gesamt	Dienstverhältnis zu Gemeinde, dienstleistend in einer Dienststelle, bezahlt aus dem Budget		Personalaufwendungen, Aktive, betriebsmäßige Darstellung exklusive Ausgliederungen				
	Köpfe	VBÄ	davon melden Gemeinden optional				gesamt
Bezüge (L und G: Unterklasse 50-55)			Nebengebühren (L und G: Gruppen 564-569)	Dienstgeberbeiträge (L und G: Unterklasse 58)	Weitere Aufwendungen	Kontenklasse 5	
BeamtInnen							
Vertragsbedienstete	24,0	18,0					
KV-Bedienstete (Kollektivvertrag)							
Summe	24,0	18,0					
darunter (Teilmengen der Gruppe 1)							
MusikschullehrerInnen							
KindergärtnerInnen und	11,0	7,3					
Bedienstete nicht-ausgliederter Krankenanstalten							
Gruppe 1a - Ausbildungsverhältnisse (insb. Lehrlinge)							
	1,0						

Gruppe 2 - gesamt	Dienstverhältnis zur Gemeinde, dienstleistend bei sonstigem Rechtsträger, bezahlt aus dem Budget		Personalaufwendungen, Aktive, Ausgliederter				
	Köpfe	VBÄ	davon melden Gemeinden optional				gesamt
Bezüge (L und G: Unterklasse 50-55)			Nebengebühren (L und G: Gruppen 564-569)	Dienstgeberbeiträge (L und G: Unterklasse 58)	Weitere Aufwendungen	Kontenklasse 5	
BeamtInnen							
Vertragsbedienstete							
Summe	0,0	0,0					

BeamtInnen-PensionistInnen zum 31.12.2020			
	Anzahl	Ø-Pensionshöhe /Mt. ¹⁾	
RuhegenussbezieherInnen			
Hinterbliebene ²⁾			
Neue RuhegenussbezieherInnen im Bezugsjahr 2020			
	Anzahl	Ø-Pensionsantrittsalter	Ø-Pensionshöhe /Mt. ¹⁾
Alterspension ³⁾			
Dienstunfähigkeit ⁴⁾			
vorzeitige Pensionierung mit Abschlag ⁵⁾			
vorzeitige Pensionierung ohne Abschlag ⁶⁾			
Pensionierungen gesamt	0,0	0,0	0,0
1) Durchschnittspension im Dezember laut Personalstatistik-Festlegungen ohne Sonderzahlungen, ohne Pflegegeld und ohne sonstige Transferleistungen; brutto 2) Witwen-, Witwer-, Waisenversorgungsbezüge und vergleichbare Leistungen 3) Ruhebezüge aufgrund einer Ruhestandsversetzung durch Erklärung iSd § 15 iVm § 236c Abs. 1 BDG 1979, eines Übertritts in den Ruhestand oder einer vergleichbaren Regelung 4) Ruhebezüge aufgrund einer Ruhestandsversetzung wegen dauernder Dienstunfähigkeit 5) Ruhebezüge aufgrund einer Ruhestandsversetzung vor dem Mindestalter für eine Ruhestandsversetzung durch Erklärung iSd Z 3, die eine Minderung der Bemessungsgrundlage bewirkt (z.B. § 207n BDG 1979) 6) Ruhebezüge aufgrund einer Ruhestandsversetzung vor dem Mindestalter für eine Ruhestandsversetzung durch Erklärung iSd Z 3, die keine Minderung der Bemessungsgrundlage bewirkt (z.B. § 207n BDG 1979)			
Pensionsausgaben für das Bezugsjahr 2020			
Summe	0,00		

Nachweis über Transferzahlungen (Anlage 6a)

Haushaltskonto	Bezeichnung Ansatz	Bezeichnung Post	Summe Einzahlungen	Summe Auszahlungen
Transferzahlungen von/an Bund, Bundesfonds, Bundeskammern				
Gesamtsumme Transferzahlungen von/an Bund, Bundesfonds, Bundeskammern			2.607.900,00	41.100,00
Summe Kapitaltransfers			0,00	0,00
Summe Laufende Transfers			2.607.900,00	0,00
2/021000+816000	Statistisches Amt	Ersatz für statistische Erhebungen	100,00	
2/851000+860000	Betriebe der Abwasserbeseitigung	Zinsenzuschüsse des Bundes	6.800,00	
2/925100+859400	Ertragsanteile an Gemeinschaftl. Bundesabgaben	Ertragsanteile nach ABVS	2.601.000,00	
1/851000-344000	Betriebe der Abwasserbeseitigung	Tilgung von Bundesdarlehen (WWF)		41.100,00
Transverzählungen von/an Länder, Landesfonds, Landesammern				
Gesamtsumme Transverzählungen von/an Länder, Landesfonds, Landesammern			191.200,00	1.523.500,00
Summe Kapitaltransfers			0,00	0,00
Summe Laufende Transfers			191.200,00	1.523.500,00
2/024000+816000	Wahlamt	Kostenbeitrag für Wahlen	2.000,00	
2/211000+861100	Volksschule	Zinsenzuschüsse des Landes	18.500,00	
2/240000+861100	Kindergärten	Zinsenzuschüsse des Landes - Kindergarten 1	1.500,00	
2/240100+861100	Kindergärten	Zinsenzuschüsse - Kindergarten 2	7.000,00	
2/850100+866000	Betriebe der Wasserversorgung	Zinsenzuschüsse - WVA BA 04	8.400,00	
2/851200+866000	Betriebe der Abwasserbeseitigung	Zinsenzuschüsse - ABA BA 05	53.800,00	
6/612000+871000	Gemeindestraßen	Beihilfen aus Bedarfszuweisungen	100.000,00	
1/220000-729000	Berufsbildende Pflichtschulen	Berufsschulerhaltungsbeitrag		56.200,00
1/419100-751000	Sonstige Einrichtungen und Maßnahmen	Sozialhilfe- Wohnsitzgemeindebeitrag		13.100,00
1/419100-751100	Sonstige Einrichtungen und Maßnahmen	Sozialhilfe		512.000,00
1/439000-751000	Sonstige Einrichtungen und Maßnahmen	Jugendwohlfahrtsumlage		75.000,00
1/510000-751000	Medizinische Bereichversorgung	Beitrag an Pensionsverband		10.200,00
1/562000-752000	Sprengelbeiträge	Sprengelbeitrag NÖKAS		857.000,00

Haushaltskonto	Bezeichnung Ansatz	Bezeichnung Post	Summe Einzahlungen	Summe Auszahlungen
Transferzahlungen von/an Gemeinden, Gemeindeverbände, Gemeindefonds				
Gesamtsumme Transferzahlungen von/an Gemeinden, Gemeindeverbände, Gemeindefonds			56.400,00	661.100,00
Summe Kapitaltransfers			0,00	0,00
Summe Laufende Transfers			56.400,00	661.100,00
2/813000+816000	Abfallabfuhr	Kostenersatz des Umweltverbandes	14.000,00	
2/851000+863000	Betriebe der Abwasserbeseitigung	Kostenersätze des Gemeindeabwasserverbandes	4.400,00	
2/920000+841000	Ausschließliche Gemeindeabgaben	Gebrauchsabgabe	38.000,00	
1/010000-755000	Zentralamt	GIS-Beitrag		2.400,00
1/022000-729000	Standesamt und Staatsbürgerschaft	Verbandsbeitrag		21.000,00
1/060000-726000	Beiträge an Verbände, Vereine und sonstige Organisationen	GVV, Klimabündnis		22.400,00
1/212000-752100	Hauptschulen	Schulumlage - Mittelschule (St. Valentin)		108.900,00
1/213000-752000	Sonderschulen	Schulumlage - Sonderschule Haag		6.000,00
1/214000-752100	Schulen der Polytechnischen Lehrgänge	Schulumlage - Polytech.Schule St. Valentin		3.600,00
1/522000-752000	Umweltförderung	Beitrag Verband Luftreinhaltung		5.300,00
1/771000-757000	Maßnahmen zur Förderung des Tourismus	Beiträge an Fremdenverkehrsverbände		7.900,00
1/850000-710100	Betriebe der Wasserversorgung	Gebrauchsabgabe		8.800,00
1/851000-710100	Betriebe der Abwasserbeseitigung	Gebrauchsabgabe		6.500,00
1/851000-752000	Betriebe der Abwasserbeseitigung	Beitrag Abwasserverband		423.600,00
1/920000-752000	Ausschließliche Gemeindeabgaben	Kosten Abgabeneinhebung		44.700,00
Transferzahlungen von/an Sozialversicherungsträger				
Gesamtsumme Transferzahlungen von/an Sozialversicherungsträger			0,00	87.500,00
Summe Kapitaltransfers			0,00	0,00
Summe Laufende Transfers			0,00	87.500,00
1/212000-752000	Hauptschulen	Schulumlage - Mittelschule (Enns,Perg,St.Florian, Linz)		26.300,00
1/213000-752100	Sonderschulen	Schulumlage - Sonderschule St. Valentin		11.000,00
1/214000-752000	Schulen der Polytechnischen Lehrgänge	Schulumlage - Polytech.Schule Enns		8.700,00
1/320000-752000	Ausbildung in Musik und darstellender Kunst	Musikschulbeiträge		41.500,00
Gesamtsumme			2.855.500,00	2.313.200,00

Nachweis über Haushaltsrücklagen und
Zahlungsmittelreserven (Anlage 6b)

Haushaltsrücklagen		Rücklagenstand			Rücklagenstand	Zahlungsmittelreserven		
Nr.	Verwendungszweck	31.12.2019	Zuführungen	Entnahmen	31.12.2020	31.12.2019	31.12.2020	Konto-/Sparbuchnummer
8/9990934/00001	ABA Baurücklage 4510-014262	45.300,00			45.300,00	45.235,55	45.235,55	ZW R02 294851
8/9990934/00002	WVA Erneuerungsrücklage 4510-018769	2.000,00			2.000,00	1.975,26	1.975,26	ZW R03 294850
8/9990935/00001	Finanzangelegenheiten 4510-019048	10.900,00			10.900,00	10.881,61	10.881,61	ZW R01 295912
Gesamtsummen		58.200,00	0,00	0,00	58.200,00	58.092,42	58.092,42	

Einzelnachweis über Finanzschulden und Schuldendienst
(Anlage 6c)

Kontonummer Darlehensnr.	Ansatz	Darlehensgeber/Sitz des Gläubigers Aktenzahl	Verwendungszweck Genehmigungsdatum/-vermerk	Beschluss- Datum	Zinssatz	Währung	Laufzeit
1. Darlehen für Investitionszwecke (Dfl)							
1.1. Dfl von Trägern des öffentlichen Rechts							
1.1.1. Dfl von Bund, Bundesfonds, Bundeskammern							
10013 10212	851000	Kommunalkredit Austria /AT 102434	Abwasserbeseitigungsanlage BA 01		2,000%	EUR	01.01.1990 - 31.12.2030
10013 10232	851000	Kommunalkredit Austria /AT 102435	Abwasserbeseitigungsanlage BA 02		2,000%	EUR	01.01.1991 - 31.12.2031
10013 10272	851000	Kommunalkredit Austria /AT 102436	ABA Ortskanal BA 03		2,000%	EUR	01.01.1994 - 31.12.2033
10013 20034	851200	Kommunalkredit Austria /AT 100910+109372	ABA BA 05, ECO Plus	07.11.1996	3,375%	EUR	01.01.1996 - 31.12.2022
1.1.2. Dfl von Ländern, Landesfonds, Landeskammern							
10012 8501	859000	Hypo Investmentbank /AT 602511871	WVA BA 05, Investitionsdarlehen WWF		1,000%	EUR	01.01.2008 - 31.12.2038
10012 8514	859000	Hypo Investmentbank /AT 602508595	ABA BA 07, Investitionsdarlehen WWF		1,000%	EUR	01.01.2004 - 31.12.2034
10012 8516	859000	Hypo Investmentbank /AT 602508587	ABA BA 09, Investitionsdarlehen WWF		1,000%	EUR	01.01.2004 - 31.12.2034
1.2. Dfl von Beteiligungen der Gebietskörperschaft (ohne Finanzunternehmungen)							
1.3. Dfl von Unternehmen (ohne Beteiligungen und ohne Finanzunternehmungen)							
1.4. Dfl von Finanzunternehmen							
1.4.1. Dfl von Finanzunternehmen im Inland							
339 820	820000	HYPO NOE Landesbank für Niederösterreich und Wien AC Kto. 466-402400	Bauhof Wirtschaftspark 13.02.2019/Amt d. NÖ Landesregierung	11.12.2018	0,510%	EUR	01.01.2019 - 31.12.2040
10000 8504	850000	Unbekannt /AT	WVA Sanierung Wiener Straße		1,000%	EUR	01.01.2020 - 31.12.2050
10000 8505	850000	Unbekannt /AT	WVA BA 09 WZ Süd, Wald-, Tannenweg		1,000%	EUR	01.01.2020 - 31.12.2050
10000 8506	850000	Unbekannt /AT	WVA BA 10 Möwenweg, Margeritenstraße		1,000%	EUR	01.01.2020 - 31.12.2050

Kontonummer Darlehensnr.	Darlehenshöhe Gesamt	Buchwert 31.12.2019	Zugang	Tilgung	Zinsen	Summe Schuldendienst	Schuldendienst- ersätze	Buchwert 31.12.2020	Netto Schuldendienst
10013 10212	434.656,22	149.900,00		13.000,00	2.900,00	15.900,00		136.900,00	15.900,00
10013 10232	566.848,11	199.400,00		15.600,00	3.900,00	19.500,00		183.800,00	19.500,00
10013 10272	436.037,01	191.200,00		12.500,00	3.800,00	16.300,00		178.700,00	16.300,00
10013 20034	1.288.377,43	218.500,00		85.200,00	6.800,00	92.000,00	53.800,00	133.300,00	38.200,00
10012 8501	13.154,00	14.500,00	100,00		100,00	100,00		14.600,00	100,00
10012 8514	11.672,29	10.600,00	100,00		100,00	100,00		10.700,00	100,00
10012 8516	13.404,46	12.200,00	100,00		100,00	100,00		12.300,00	100,00
339 820	1.500.000,00	1.500.000,00		71.400,00	7.700,00	79.100,00		1.428.600,00	79.100,00
10000 8504	118.000,00		118.000,00					118.000,00	
10000 8505	210.000,00		210.000,00					210.000,00	
10000 8506	138.000,00		138.000,00					138.000,00	

Kontonummer Darlehensnr.	Ansatz	Darlehensgeber/Sitz des Gläubigers Aktenzahl	Verwendungszweck Genehmigungsdatum/-vermerk	Beschluss-Datum	Zinssatz	Währung	Laufzeit
10000 8511	851000	Unbekannt /AT	ABA BA 15 WZ Süd, Wald-, Tannenweg, Wiener Straße		1,000%	EUR	01.01.2020 - 31.12.2050
10000 8513	851000	Unbekannt /AT	ABA BA 16 Möwenweg, Margeritenstraße		1,000%	EUR	01.01.2020 - 31.12.2050
10001 20014	850100	Allgemeine Sparkasse Oberösterreich /AT 4500-001899	WVA BA 04, ECO Plus		0,625%	EUR	01.01.1996 - 31.12.2020
10018 211	211000	BAWAG P.S.K. /AT 540-020-868	Volksschule Erweiterung 14.05.2009/IVW3-D-3050801/886-2009	10.03.2009	0,541%	EUR	01.01.2009 - 31.12.2029
10018 231	240100	BAWAG P.S.K. /AT 117.1908	Kindergartenneubau		0,420%	EUR	01.01.2007 - 31.12.2029
10018 10142	850000	BAWAG P.S.K. /AT 116.8454	WVA - Erweiterung BA 04		0,530%	EUR	01.01.2004 - 31.12.2024
10018 10282	851000	BAWAG P.S.K. /AT 116.8447	ABA BA 07		0,490%	EUR	01.01.2004 - 31.12.2024
10021 8503	850000	Volksbank Enns - St. Valentin /AT 185249	WVA-Sanierung Ennsweg/Bäckerstraße 20.01.2016	03.12.2015	0,880%	EUR	01.01.2015 - 31.12.2036
10021 8507	850000	Volksbank Enns - St. Valentin /AT 185256	WVA BA 07 Erlenweg, Hopfenstraße	03.12.2015	0,880%	EUR	01.01.2015 - 31.12.2036
10021 8519	851000	Volksbank Enns - St. Valentin /AT 185264	ABA BA 14 Erlenweg und Hopfenstraße	03.12.2015	0,880%	EUR	01.01.2015 - 31.12.2036
10021 10152	850000	Volksbank Enns - St. Valentin /AT 20402988	WVA BA 05		0,850%	EUR	01.01.2006 - 31.12.2029
10021 10292	851000	Volksbank Enns - St. Valentin /AT 20402996	ABA BA 09		0,850%	EUR	01.01.2006 - 31.12.2030
10099 251	240000	Hypo Tirol Bank /AT 318835002	Sanierung Kindergarten I /--	11.12.2008	0,900%	EUR	01.01.2008 - 31.12.2024
10099 261	240100	Hypo Tirol Bank /AT 318835010	Kindergartenerweiterung, KG 2 29.01.2009/IVW3-D-3050801/005-09	11.12.2008	0,900%	EUR	01.01.2008 - 31.12.2025
10284 8502	850000	Raiffeisenbank Enns reg. Gen.mBH /AT 2331 6987	WVA-Sanierung	28.10.2014	0,880%	EUR	01.01.2014 - 31.12.2034

1.5. Dfl von Sonstigen

Zwischensumme

Kontonummer Darlehensnr.	Darlehenshöhe Gesamt	Buchwert 31.12.2019	Zugang	Tilgung	Zinsen	Summe Schuldendienst	Schuldendienst- ersätze	Buchwert 31.12.2020	Netto Schuldendienst
10000 8511	140.000,00		140.000,00					140.000,00	
10000 8513			225.000,00					225.000,00	
10001 20014	274.027,89	8.300,00		8.300,00	100,00	8.400,00	8.400,00		
10018 211	2.000.000,00	1.000.900,00		102.900,00	4.400,00	107.300,00	18.500,00	898.000,00	88.800,00
10018 231	1.239.000,00	610.500,00		49.700,00	2.600,00	52.300,00	1.900,00	560.800,00	50.400,00
10018 10142	119.900,00	30.900,00		6.800,00	200,00	7.000,00		24.100,00	7.000,00
10018 10282	180.000,00	43.800,00		9.600,00	200,00	9.800,00	3.400,00	34.200,00	6.400,00
10021 8503	225.000,00	189.300,00		10.600,00	1.800,00	12.400,00		178.700,00	12.400,00
10021 8507	40.000,00	33.700,00		1.800,00	400,00	2.200,00		31.900,00	2.200,00
10021 8519	100.000,00	84.400,00		4.600,00	900,00	5.500,00		79.800,00	5.500,00
10021 10152	150.000,00	62.100,00		6.000,00	500,00	6.500,00		56.100,00	6.500,00
10021 10292	150.000,00	67.700,00		6.500,00	600,00	7.100,00	3.400,00	61.200,00	3.700,00
10099 251	220.000,00	58.700,00		14.700,00	600,00	15.300,00	1.500,00	44.000,00	13.800,00
10099 261	400.000,00	106.700,00		26.700,00	1.000,00	27.700,00	5.100,00	80.000,00	22.600,00
10284 8502	250.000,00	191.300,00		12.000,00	1.700,00	13.700,00		179.300,00	13.700,00
		4.784.600,00	831.300,00	457.900,00	40.400,00	498.300,00	96.000,00	5.158.000,00	402.300,00

Kontonummer Darlehensnr.	Ansatz	Darlehensgeber/Sitz des Gläubigers Aktenzahl	Verwendungszweck Genehmigungsdatum/-vermerk	Beschluss- Datum	Zinssatz	Währung	Laufzeit
-----------------------------	--------	---	--	---------------------	----------	---------	----------

2. Finanzschulden für den laufenden Aufwand

2.1. ... von Trägern des öffentlichen Rechts

Zwischensumme

SUMME (1 und 2)

Davon ohne A85-89

Davon A85-89

Kontonummer Darlehensnr.	Darlehenshöhe Gesamt	Buchwert 31.12.2019	Zugang	Tilgung	Zinsen	Summe Schuldendienst	Schuldendienst- ersätze	Buchwert 31.12.2020	Netto Schuldendienst
		0,00	0,00	0,00	0,00	0,00	0,00	0,00	0,00
		4.784.600,00	831.300,00	457.900,00	40.400,00	498.300,00	96.000,00	5.158.000,00	402.300,00
		3.276.800,00	0,00	265.400,00	16.300,00	281.700,00	27.000,00	3.011.400,00	254.700,00
		1.507.800,00	831.300,00	192.500,00	24.100,00	216.600,00	69.000,00	2.146.600,00	147.600,00

Nachweis über hausinterne Vergütungen (Anlage 6f)

Gruppenebene	Erträge	Aufwendungen
0 Vertretungskörper und allgemeine Verwaltung	0,00	0,00
1 Öffentliche Ordnung und Sicherheit	0,00	0,00
2 Unterricht, Erziehung, Sport und Wissenschaft	0,00	0,00
3 Kunst, Kultur und Kultus	0,00	0,00
4 Soziale Wohlfahrt und Wohnbauförderung	0,00	0,00
5 Gesundheit	0,00	0,00
6 Straßen- und Wasserbau, Verkehr	0,00	0,00
7 Wirtschaftsförderung	0,00	0,00
8 Dienstleistungen	0,00	0,00
9 Finanzwirtschaft	0,00	0,00
Summe	0,00	0,00

MFP - Ergebnishaushalt Gesamt 1. und 2. Ebene
- interne Vergütungen enthalten

MVAG	Mittelverwendungs- und aufbringungsgruppen (1. und 2. Ebene)	VA 2020	Plan 2021	Plan 2022	Plan 2023	Plan 2024
211	Erträge aus der operativen Verwaltungstätigkeit	6.963.800,00	6.438.100,00	6.503.500,00	6.494.900,00	6.540.300,00
2111	Erträge aus eigenen Abgaben	2.106.700,00	2.106.700,00	2.106.700,00	2.106.700,00	2.106.700,00
2112	Erträge aus Ertragsanteilen	2.601.000,00	2.640.000,00	2.679.600,00	2.719.800,00	2.760.600,00
2113	Erträge aus Gebühren	1.005.000,00	1.005.000,00	1.005.000,00	1.005.000,00	1.005.000,00
2114	Erträge aus Leistungen	84.300,00	84.300,00	84.300,00	84.300,00	84.300,00
2115	Erträge aus Besitz und wirtschaftlicher Tätigkeit	42.700,00	42.700,00	42.700,00	42.700,00	42.700,00
2116	Erträge aus Veräußerung und sonstige Erträge	1.108.700,00	536.400,00	536.400,00	536.400,00	536.400,00
2117	Nicht finanzierungswirksame operative Erträge	15.400,00	23.000,00	48.800,00		4.600,00
212	Erträge aus Transfers	641.500,00	519.600,00	424.700,00	345.300,00	335.200,00
2121	Transferertrag von Trägern des öffentlichen Rechts	356.200,00	250.900,00	236.100,00	228.300,00	218.200,00
2122	Transferertrag von Beteiligungen					
2123	Transferertrag von Unternehmen (mit Finanzunternehmen)	168.300,00	151.700,00	71.600,00		
2124	Transferertrag von Haushalten und Organisationen ohne Erwerbscharakter	8.000,00	8.000,00	8.000,00	8.000,00	8.000,00
2125	Transferertrag vom Ausland					
2126	Investitions- und Tilgungszuschüsse zwischen Unternehmungen und Betrieben der Gebietskörperschaft und der Gebietskörperschaft					
2127	Nicht finanzierungswirksamer Transferertrag	109.000,00	109.000,00	109.000,00	109.000,00	109.000,00
213	Finanzerträge	0,00	0,00	0,00	0,00	0,00
2131	Erträge aus Zinsen					
2132	Erträge aus Zinsen aus derivativen Finanzinstrumenten ohne Grundgeschäft					
2133	Erträge aus Gewinnentnahmen von marktbestimmten Betrieben					
2134	Sonstige Finanzerträge					
2135	Erträge aus Dividenden/Gewinnausschüttungen					
2136	Sonstige nicht finanzierungswirksame Finanzerträge					
21	Summe Erträge	7.605.300,00	6.957.700,00	6.928.200,00	6.840.200,00	6.875.500,00
221	Personalaufwand	878.900,00	921.700,00	918.200,00	943.100,00	959.300,00
2211	Personalaufwand (Bezüge, Nebengeb., Mehrleistungen)	687.800,00	703.200,00	719.200,00	735.400,00	752.100,00
2212	Gesetzlicher und freiwilliger Sozialaufwand	175.500,00	197.700,00	184.500,00	189.100,00	188.300,00
2213	Sonstiger Personalaufwand					
2214	Nicht finanzierungswirksamer Personalaufwand	15.600,00	20.800,00	14.500,00	18.600,00	18.900,00
222	Sachaufwand (ohne Transferaufwand)	3.570.600,00	2.562.800,00	2.556.800,00	2.521.200,00	2.514.800,00
2221	Gebrauchs- und Verbrauchsgüter, Handelswaren	360.100,00	360.100,00	360.100,00	360.100,00	360.100,00
2222	Verwaltungs- und Betriebsaufwand	134.900,00	134.800,00	134.800,00	134.800,00	134.800,00

MVAG	Mittelverwendungs- und aufbringungsgruppen (1. und 2. Ebene)	VA 2020	Plan 2021	Plan 2022	Plan 2023	Plan 2024
2223	Leasing- und Mietaufwand	176.100,00	176.100,00	176.100,00	176.100,00	176.100,00
2224	Instandhaltung	193.000,00	193.000,00	193.000,00	193.000,00	193.000,00
2225	Sonstiger Sachaufwand	1.999.900,00	997.400,00	1.013.400,00	1.009.600,00	1.015.400,00
2226	Nicht finanzierungswirksamer Sachaufwand	706.600,00	701.400,00	679.400,00	647.600,00	635.400,00
223	Transferaufwand (laufende Transfers und Kapitaltransfers)	2.492.300,00	2.484.400,00	2.537.400,00	2.540.800,00	2.603.900,00
2231	Transferaufwand an Träger des öffentlichen Rechts	2.158.000,00	2.188.400,00	2.246.700,00	2.302.300,00	2.365.400,00
2232	Transferaufwand an Beteiligungen					
2233	Transferaufwand an Unternehmen (mit Finanzunternehmen)	119.900,00	86.900,00	86.900,00	86.900,00	86.900,00
2234	Transferaufwand an Haushalte und Organisationen ohne Erwerbscharakter	214.400,00	209.100,00	203.800,00	151.600,00	151.600,00
2235	Transferaufwand an das Ausland					
2236	Investitions- und Tilgungszuschüsse zwischen Unternehmungen und Betrieben der Gebietskörperschaft und der Gebietskörperschaft					
2237	Nicht finanzierungswirksamer Transferaufwand					
224	Finanzaufwand	43.900,00	47.300,00	42.100,00	37.900,00	34.800,00
2241	Zinsen aus Finanzschulden, Finanzierungsleasing, Forderungskauf und derivativen Finanzinstrumenten mit Grundgeschäft	40.400,00	43.800,00	38.600,00	34.400,00	31.300,00
2242	Zinsen und sonstige Aufwendungen aus derivativen Finanzinstrumenten ohne Grundgeschäft					
2243	Gewinnentnahmen von Unternehmungen und marktbestimmten Betrieben der Gebietskörperschaft (innerhalb der Gebietskörperschaft)					
2244	Sonstiger Finanzaufwand	3.500,00	3.500,00	3.500,00	3.500,00	3.500,00
2245	Nicht finanzierungswirksamer Finanzaufwand					
22	Summe Aufwendungen	6.985.700,00	6.016.200,00	6.054.500,00	6.043.000,00	6.112.800,00
SA0	Saldo (0) Nettoergebnis (21 - 22)	619.600,00	941.500,00	873.700,00	797.200,00	762.700,00
230	Entnahmen von Haushaltsrücklagen	0,00	0,00	0,00	0,00	0,00
2301	Entnahmen von Haushaltsrücklagen					
240	Zuweisung an Haushaltsrücklagen	0,00	0,00	0,00	0,00	0,00
2401	Zuweisung an Haushaltsrücklagen					
23	Summe Haushaltsrücklagen	0,00	0,00	0,00	0,00	0,00
SA00	Nettoergebnis nach Zuweisung und Entnahmen von Haushaltsrücklagen (Saldo 0 +/- SU23)	619.600,00	941.500,00	873.700,00	797.200,00	762.700,00

MFP - Finanzierungshaushalt Gesamt 1. und 2. Ebene
- interne Vergütungen enthalten

MVAG	Mittelverwendungs- und aufbringungsgruppen (1. und 2. Ebene)	VA 2020	Plan 2021	Plan 2022	Plan 2023	Plan 2024
311	Einzahlungen aus der operativen Verwaltungstätigkeit	6.948.400,00	6.415.100,00	6.454.700,00	6.494.900,00	6.535.700,00
3111	Einzahlungen aus eigenen Abgaben	2.106.700,00	2.106.700,00	2.106.700,00	2.106.700,00	2.106.700,00
3112	Einzahlungen aus Ertragsanteilen	2.601.000,00	2.640.000,00	2.679.600,00	2.719.800,00	2.760.600,00
3113	Einzahlungen aus Gebühren	1.005.000,00	1.005.000,00	1.005.000,00	1.005.000,00	1.005.000,00
3114	Einzahlungen aus Leistungen	84.300,00	84.300,00	84.300,00	84.300,00	84.300,00
3115	Einzahlungen aus Besitz und wirtschaftlicher Tätigkeit	42.700,00	42.700,00	42.700,00	42.700,00	42.700,00
3116	Einzahlungen aus Veräußerung von geringwertigen Wirtschaftsgütern (GWG) und sonstige Einzahlungen	1.108.700,00	536.400,00	536.400,00	536.400,00	536.400,00
312	Einzahlungen aus Transfers (ohne Kapitaltransfers)	532.500,00	410.600,00	315.700,00	236.300,00	226.200,00
3121	Transferzahlungen von Trägern des öffentlichen Rechts	356.200,00	250.900,00	236.100,00	228.300,00	218.200,00
3122	Transferzahlungen von Beteiligungen					
3123	Transferzahlungen von Unternehmen (inkl. Finanzunternehmen)	168.300,00	151.700,00	71.600,00		
3124	Transferzahlungen von Haushalte und Organisationen ohne Erwerbscharakter	8.000,00	8.000,00	8.000,00	8.000,00	8.000,00
3125	Transferzahlungen vom Ausland					
3126	Investitions- und Tilgungszuschüsse zwischen Unternehmungen und Betrieben der Gebietskörperschaft und der Gebietskörperschaft					
313	Einzahlungen aus Finanzerträgen	0,00	0,00	0,00	0,00	0,00
3131	Einzahlungen aus Zinserträgen					
3133	Einzahlungen aus Gewinnentnahmen von marktbestimmten Betrieben					
3134	Sonstige Einzahlungen aus Finanzerträgen					
3135	Einzahlungen aus Dividenden/Gewinnausschüttungen					
31	Summe Einzahlungen operative Gebarung	7.480.900,00	6.825.700,00	6.770.400,00	6.731.200,00	6.761.900,00
321	Auszahlungen aus Personalaufwand	863.300,00	900.900,00	903.700,00	924.500,00	940.400,00
3211	Auszahlungen für Personalaufwand Bezüge, Nebengebühren, und Mehrleistungsvergütungen)	687.800,00	703.200,00	719.200,00	735.400,00	752.100,00
3212	Auszahlungen für gesetzliche und freiwillige Sozialaufwendungen	175.500,00	197.700,00	184.500,00	189.100,00	188.300,00
3213	Auszahlungen aus sonstigem Personalaufwand					
322	Auszahlungen aus Sachaufwand (ohne Transferaufwand)	2.864.000,00	1.861.400,00	1.877.400,00	1.873.600,00	1.879.400,00
3221	Auszahlungen für Gebrauchs- und Verbrauchsgüter, Handelswaren	360.100,00	360.100,00	360.100,00	360.100,00	360.100,00
3222	Auszahlungen für Verwaltungs- und Betriebsaufwand	134.900,00	134.800,00	134.800,00	134.800,00	134.800,00
3223	Auszahlungen für Leasing- und Mietaufwand	176.100,00	176.100,00	176.100,00	176.100,00	176.100,00
3224	Auszahlungen für Instandhaltung	193.000,00	193.000,00	193.000,00	193.000,00	193.000,00
3225	Sonstige Auszahlungen aus Sachaufwand	1.999.900,00	997.400,00	1.013.400,00	1.009.600,00	1.015.400,00
323	Auszahlungen aus Transfers (ohne Kapitaltransfers)	2.492.300,00	2.484.400,00	2.537.400,00	2.540.800,00	2.603.900,00
3231	Transferzahlungen an Träger des öffentlichen Rechts	2.158.000,00	2.188.400,00	2.246.700,00	2.302.300,00	2.365.400,00
3232	Transferzahlungen an Beteiligungen					

MVAG	Mittelverwendungs- und aufbringungsgruppen (1. und 2. Ebene)	VA 2020	Plan 2021	Plan 2022	Plan 2023	Plan 2024
3233	Transferzahlungen an Unternehmen (inkl. Finanzunternehmen)	119.900,00	86.900,00	86.900,00	86.900,00	86.900,00
3234	Transferzahlungen an Haushalte und Organisationen ohne Erwerbscharakter	214.400,00	209.100,00	203.800,00	151.600,00	151.600,00
3235	Transferzahlungen an das Ausland					
3236	Investitions- und Tilgungszuschüsse zwischen Unternehmungen und Betrieben der Gebietskörperschaft und der Gebietskörperschaft					
324	Auszahlungen aus Finanzaufwand	43.900,00	47.300,00	42.100,00	37.900,00	34.800,00
3241	Auszahlungen für Zinsaufwand, für Finanzierungsleasing, für Forderungskauf, für Finanzschulden und derivative Finanzinstrumente mit Grundgeschäft	40.400,00	43.800,00	38.600,00	34.400,00	31.300,00
3242	Auszahlungen für Zinsen aus derivativen Finanzinstrumenten ohne Grundgeschäft					
3243	Auszahlung aus Gewinnentnahmen von marktbestimmten Betrieben					
3244	Sonstige Auszahlungen aus Finanzaufwendungen	3.500,00	3.500,00	3.500,00	3.500,00	3.500,00
32	Summe Auszahlungen operative Gebarung	6.263.500,00	5.294.000,00	5.360.600,00	5.376.800,00	5.458.500,00
SA1	Saldo (1) Geldfluss aus der Operativen Gebarung (31 – 32)	1.217.400,00	1.531.700,00	1.409.800,00	1.354.400,00	1.303.400,00
331	Einzahlungen aus der Investitionstätigkeit	0,00	0,00	0,00	0,00	0,00
3311	Einzahlungen aus der Veräußerung von immateriellem Vermögen					
3312	Einzahlungen aus der Veräußerung von Grundstücken und Grundstückeinrichtungen					
3313	Einzahlungen aus der Veräußerung von Gebäuden und Bauten					
3314	Einzahlungen aus der Veräußerung von technischen Anlagen, Fahrzeuge und Maschinen					
3315	Einzahlungen aus der Veräußerung von Amts-, Betriebs- und Geschäftsausstattung					
3316	Einzahlungen aus der Veräußerung von Kulturgütern					
3317	Einzahlungen aus der Veräußerung von Beteiligungen					
332	Einzahlungen aus der Rückzahlung von Darlehen sowie gewährten Vorschüssen	0,00	0,00	0,00	0,00	0,00
3321	Einzahlungen aus Darlehen an Träger des öffentlichen Rechts					
3322	Einzahlungen aus Darlehen an Beteiligungen					
3323	Einzahlungen aus Darlehen an Unternehmen und Haushalte					
3325	Einzahlungen aus Vorschüssen und Anzahlungen					
333	Einzahlungen aus Kapitaltransfers	25.200,00	281.200,00	151.200,00	10.200,00	10.200,00
3331	Kapitaltransferzahlungen von Trägern des öffentlichen Rechts	13.300,00	69.000,00	39.000,00		
3332	Kapitaltransferzahlungen von Beteiligungen					
3333	Kapitaltransferzahlungen von Unternehmen					
3334	Kapitaltransferzahlungen von Haushalten und Organisationen ohne Erwerbscharakter	11.900,00	212.200,00	112.200,00	10.200,00	10.200,00
3335	Kapitaltransferzahlungen vom Ausland					
33	Summe Einzahlungen investive Gebarung	25.200,00	281.200,00	151.200,00	10.200,00	10.200,00
341	Auszahlungen aus der Investitionstätigkeit	1.816.000,00	978.000,00	848.000,00	707.000,00	707.000,00

MVAG	Mittelverwendungs- und aufbringungsgruppen (1. und 2. Ebene)	VA 2020	Plan 2021	Plan 2022	Plan 2023	Plan 2024
3411	Auszahlungen für den Erwerb von immateriellem Vermögen					
3412	Auszahlungen für den Erwerb von Grundstücken und Grundstückseinrichtungen	1.364.000,00	976.000,00	846.000,00	705.000,00	705.000,00
3413	Auszahlungen für den Erwerb von Gebäuden und Bauten	450.000,00				
3414	Auszahlungen für den Erwerb von technischen Anlagen, Fahrzeuge und Maschinen					
3415	Auszahlungen für den Erwerb von Amts-, Betriebs- und Geschäftsausstattung	2.000,00	2.000,00	2.000,00	2.000,00	2.000,00
3416	Auszahlungen für den Erwerb von Kulturgütern					
3417	Auszahlungen für den Erwerb von Beteiligungen					
342	Auszahlungen von gewährten Darlehen sowie gewährten Vorschüssen	0,00	0,00	0,00	0,00	0,00
3421	Auszahlung von Darlehen an Träger des öffentlichen Rechts					
3422	Auszahlung von Darlehen an Beteiligungen					
3423	Auszahlung von Darlehen an Unternehmen und Haushalte					
3424						
3425	Auszahlungen von Vorschüssen und Anzahlungen					
343	Auszahlungen aus Kapitaltransfers	0,00	0,00	0,00	0,00	0,00
3431	Kapitaltransferzahlungen an Träger des öffentlichen Rechts					
3432	Kapitaltransferzahlungen an Beteiligungen					
3433	Kapitaltransferzahlungen an Unternehmen (Finanzunternehmen)					
3434	Kapitaltransferzahlungen an Haushalte und Organisationen ohne Erwerbscharakter					
3435	Kapitaltransferzahlungen an das Ausland					
34	Summe Auszahlungen investive Gebarung	1.816.000,00	978.000,00	848.000,00	707.000,00	707.000,00
SA2	Saldo (2) Geldfluss aus der Investiven Gebarung (33 – 34)	-1.790.800,00	-696.800,00	-696.800,00	-696.800,00	-696.800,00
SA3	Saldo (3) Nettofinanzierungssaldo (Saldo 1 + Saldo 2)	-573.400,00	834.900,00	713.000,00	657.600,00	606.600,00
351	Einzahlungen aus der Aufnahme von Finanzschulden	831.300,00	300,00	300,00	300,00	300,00
3511	Einzahlungen aus empfangenen Darlehen von öffentlichen Körperschaften und Rechtsträgern	300,00	300,00	300,00	300,00	300,00
3512	Einzahlungen aus empfangenen Darlehen von Beteiligungen					
3513	Einzahlungen aus empfangenen Darlehen von Unternehmen und privaten Haushalten					
3514	Einzahlungen aus Finanzschulden (Finanzunternehmen)	831.000,00				
353	Einzahlungen infolge eines Kapitaltausch bei derivativen Finanzinstrumenten mit Grundgeschäft	0,00	0,00	0,00	0,00	0,00
3530	Einzahlungen infolge eines Kapitaltausch bei derivativen Finanzinstrumenten mit Grundgeschäft					
355	Einzahlungen aus dem Abgang von Finanzinstrumenten	0,00	0,00	0,00	0,00	0,00
3550	Einzahlungen aus dem Abgang von Finanzinstrumenten					

MVAG	Mittelverwendungs- und aufbringungsgruppen (1. und 2. Ebene)	VA 2020	Plan 2021	Plan 2022	Plan 2023	Plan 2024
35	Summe Einzahlungen aus der Finanzierungstätigkeit	831.300,00	300,00	300,00	300,00	300,00
361	Auszahlungen aus der Tilgung von Finanzschulden	457.900,00	482.600,00	442.000,00	399.300,00	352.000,00
3611	Auszahlungen aus empfangenen Darlehen von öffentlichen Körperschaften und Rechtsträgern	41.100,00	41.800,00	42.700,00	43.500,00	44.400,00
3612	Auszahlungen aus empfangenen Darlehen von Beteiligungen					
3613	Auszahlungen aus empfangenen Darlehen von Unternehmen und privaten Haushalten					
3614	Auszahlungen aus Finanzschulden	416.800,00	440.800,00	399.300,00	355.800,00	307.600,00
3615	Auszahlung aus der Rückzahlung von Leasingverbindlichkeiten					
363	Auszahlungen infolge eines Kapitaltausch bei derivativen Finanzinstrumenten mit Grundgeschäft	0,00	0,00	0,00	0,00	0,00
3630	Auszahlungen infolge eines Kapitaltausch bei derivativen Finanzinstrumenten mit Grundgeschäft					
365	Auszahlungen für den Erwerb von Finanzinstrumenten	0,00	0,00	0,00	0,00	0,00
3650	Auszahlungen für den Erwerb von Finanzinstrumenten					
36	Summe Auszahlungen aus der Finanzierungstätigkeit	457.900,00	482.600,00	442.000,00	399.300,00	352.000,00
SA4	Saldo (4) Geldfluss aus der Finanzierungstätigkeit (35 – 36)	373.400,00	-482.300,00	-441.700,00	-399.000,00	-351.700,00
SA5	Saldo (5) Geldfluss aus der voranschlagswirksamen Gebarung (Saldo 3 + Saldo 4)	-200.000,00	352.600,00	271.300,00	258.600,00	254.900,00

Haushaltspotential (aufbauend auf der Ergebnisrechnung)

MVAG	Mittelverwendungs- und -aufbringungsgruppen	Mittelaufbringung	Mittelverwendung	Saldo
211	Erträge aus der operativen Verwaltungstätigkeit	6.963.800,00		
212	Erträge aus Transfers	641.500,00		
213	Finanzerträge			
Summe Erträge (SU 21)		7.605.300,00		
2117	Nicht finanzierungswirksame operative Erträge (Auflösung von Rückstellungen und Aktivierte Eigenleistungen)	-15.400,00		
2127	Nicht finanzierungswirksamer Transferertrag (Auflösung von Investitionszuschüssen)	-109.000,00		
2136	Sonstige nicht finanzierungswirksame Finanzerträge (Auflösung von RS Bewertung von Beteiligungen und aktiven Finanzinstrumenten)			
Nicht finanzwirksame Erträge		-124.400,00		
Finanzwirksame Erträge		7.480.900,00		
221	Personalaufwand		878.900,00	
222	Sachaufwand (ohne Transferaufwand)		3.570.600,00	
223	Transferaufwand (laufende Transfers und Kapitaltransfers)		2.492.300,00	
224	Finanzaufwand		43.900,00	
Summe Aufwendungen (SU 22)			6.985.700,00	
2214	Nicht finanzierungswirksamer Personalaufwand (Dotierung RS für Abfertigungen, Jubiläum u. nicht konsumierte Urlaube)		-15.600,00	
2226	Nicht finanzierungswirksamer Sachaufwand (inkl. Abschreibungen, Dotierung von RS Prozess, ausstehende Rechnungen)		-706.600,00	
2237	Nicht finanzierungswirksamer Transferaufwand (Dotierungen von RS f. Pensionen)			
2245	Nicht finanzierungswirksamer Finanzaufwand (Wertberichtigungen zu Finanzinstrumenten, Aufwendungen aus der Bewertung von Beteiligungen)			
Nicht finanzwirksame Aufwendungen			-722.200,00	
Finanzwirksame Aufwendungen			6.263.500,00	
Finanzwirksames Ergebnis		7.480.900,00	6.263.500,00	1.217.400,00

MVAG	Mittelverwendungs- und -aufbringungsgruppen	Mittelaufbringung	Mittelverwendung	Saldo
332	Einzahlungen aus der Rückzahlung von Darlehen sowie gewährten Vorschüssen (ohne 3325 mit Projektcode - Anzahlungen)			
1141	Vorräte (+ Veränderung)			
1142	Gegebene Anzahlungen auf Vorräte (+ Veränderung) wiederkehrende Einzahlungen der Kontengruppe 00-06, die keinem Projekt zugeordnet sind			
2301	Entnahmen von Haushaltsrücklagen (Kontengruppe 893)			
Jährliche wiederkehrende Einzahlungen		0,00		
36	Auszahlungen aus der Finanzierungstätigkeit		457.900,00	
2401	Zuweisung an Haushaltsrücklagen (Kontengruppe 793)			
342	Auszahlungen von gewährten Darlehen sowie gewährten Vorschüssen (ohne 3425 mit Projektcode - Anzahlungen)			
1141	Vorräte (- Veränderung)			
1142	Gegebene Anzahlungen auf Vorräte (- Veränderung) wiederkehrende Klein-Investitionen der Kontengruppe 00-06, die keinem Projekt zugeordnet sind		7.000,00	
Jährliche wiederkehrende Auszahlungen			464.900,00	
Kontengruppe 871, KT der Ergebnisrechnung, mit Projektcode (BZ)		-300.000,00		
Summe Kapitaltransfers der Ergebnisrechnung		-300.000,00		
Jährliches Haushaltspotential		7.180.900,00	6.728.400,00	452.500,00
Jährliches Haushaltspotential		452.500,00		
kumuliertes Haushaltspotential zum 31.12.2019 (Vorjahr)				
Verfügbares Haushaltspotential		452.500,00		
<i>davon (dient ausschließlich der Information) Kontengruppe 871, KT der Ergebnisrechnung, ohne Projektcode (sind BZ zum Haushaltsausgleich)</i>				
2401	Zuweisung an Haushaltsrücklagen (Kontengruppe 794)			
2401	Zuweisung an Haushaltsrücklagen (Kontengruppe 795)			
Jährliche Aufwändungen für Rücklagen			0,00	
2301	Entnahmen von Haushaltsrücklagen (Kontengruppe 894)			
2301	Entnahmen von Haushaltsrücklagen (Kontengruppe 895)			
Jährliche RL-Erträge f. Investitionen (finanzw.)		0,00		
Endbestand kumuliertes Haushaltspotential		452.500,00	0,00	452.500,00

Nachweis der Investitionstätigkeit

Projekt	Projektbezeichnung		VA 2020	VA bis 2019	RA 2018	Plan 2021	Plan 2022	Plan 2023	Plan 2024	Plan Gesamt
Konto	Bezeichnung									
1006120	Straßenbau/Beleuchtung/Radweg Gemeindestraßen (1990 bis 2099)									
Ausgaben - Investitionen			370.000,00			600.000,00	600.000,00	600.000,00	600.000,00	2.770.000,00
Anschaffungs- oder Herstellungskosten			370.000,00			600.000,00	600.000,00	600.000,00	600.000,00	2.770.000,00
5/612000-060000	Im Bau befindliche Straßen		300.000,00			600.000,00	600.000,00	600.000,00	600.000,00	2.700.000,00
5/612000-060100	Im Bau befindliche Geh-/Radwege		70.000,00							70.000,00
Einnahmen			370.000,00			600.000,00	600.000,00	600.000,00	600.000,00	2.770.000,00
Mittel aus Geldfluss aus der operativen Gebarung			270.000,00			400.000,00	400.000,00	400.000,00	400.000,00	1.870.000,00
6/612000+829910	Sonstige Einnahmen (Zuführung)		270.000,00			400.000,00	400.000,00	400.000,00	400.000,00	1.870.000,00
Gemeinde Bedarfszuweisungen			100.000,00			200.000,00	200.000,00	200.000,00	200.000,00	900.000,00
6/612000+871000	Beihilfen aus Bedarfszuweisungen		100.000,00			200.000,00	200.000,00	200.000,00	200.000,00	900.000,00
Haushaltsrücklagen			0,00			0,00	0,00	0,00	0,00	0,00
Sonstige Kapitaltransfers und Subventionen			0,00			0,00	0,00	0,00	0,00	0,00
Darlehen			0,00			0,00	0,00	0,00	0,00	0,00
Finanzierungsleasing			0,00			0,00	0,00	0,00	0,00	0,00
Veräußerung langfristiges Vermögen und sonstiges			0,00			0,00	0,00	0,00	0,00	0,00
Finanzierungsergebnis 1006120			0,00			0,00	0,00	0,00	0,00	0,00
1008160	Straßenbeleuchtung (2020 bis 2020)									
Ausgaben - Investitionen			160.000,00			100.000,00	100.000,00	100.000,00	100.000,00	560.000,00
Anschaffungs- oder Herstellungskosten			160.000,00			100.000,00	100.000,00	100.000,00	100.000,00	560.000,00
5/816000-005000	Straßenbeleuchtung		160.000,00			100.000,00	100.000,00	100.000,00	100.000,00	560.000,00
Einnahmen			160.000,00			100.000,00	100.000,00	100.000,00	100.000,00	560.000,00
Mittel aus Geldfluss aus der operativen Gebarung			160.000,00			100.000,00	100.000,00	100.000,00	100.000,00	560.000,00
6/816000+829910	Sonstige Einnahmen (Zuführung)		160.000,00			100.000,00	100.000,00	100.000,00	100.000,00	560.000,00
Gemeinde Bedarfszuweisungen			0,00			0,00	0,00	0,00	0,00	0,00
Haushaltsrücklagen			0,00			0,00	0,00	0,00	0,00	0,00
Sonstige Kapitaltransfers und Subventionen			0,00			0,00	0,00	0,00	0,00	0,00
Darlehen			0,00			0,00	0,00	0,00	0,00	0,00
Finanzierungsleasing			0,00			0,00	0,00	0,00	0,00	0,00
Veräußerung langfristiges Vermögen und sonstiges			0,00			0,00	0,00	0,00	0,00	0,00
Finanzierungsergebnis 1008160			0,00			0,00	0,00	0,00	0,00	0,00

Projekt	Projektbezeichnung		VA 2020	VA bis 2019	RA 2018	Plan 2021	Plan 2022	Plan 2023	Plan 2024	Plan Gesamt
	Konto	Bezeichnung								
1008200	Bauhof/Garagen/Lagerplatz (2018 bis 2099)									
	Ausgaben - Investitionen		200.000,00			0,00	0,00	0,00	0,00	200.000,00
	Anschaffungs- oder Herstellungskosten		200.000,00			0,00	0,00	0,00	0,00	200.000,00
	5/820000-729964	Fehlbetrag (Soll Abgang Vorjahr)	200.000,00							200.000,00
	Einnahmen		200.000,00			0,00	0,00	0,00	0,00	200.000,00
	Mittel aus Geldfluss aus der operativen Gebarung		0,00			0,00	0,00	0,00	0,00	0,00
	Gemeinde Bedarfszuweisungen		200.000,00			0,00	0,00	0,00	0,00	200.000,00
	6/820000+871000	Bedarfszuweisung	200.000,00							200.000,00
	Haushaltsrücklagen		0,00			0,00	0,00	0,00	0,00	0,00
	Sonstige Kapitaltransfers und Subventionen		0,00			0,00	0,00	0,00	0,00	0,00
	Darlehen		0,00			0,00	0,00	0,00	0,00	0,00
	Finanzierungsleasing		0,00			0,00	0,00	0,00	0,00	0,00
	Veräußerung langfristiges Vermögen und sonstiges		0,00			0,00	0,00	0,00	0,00	0,00
Finanzierungsergebnis 1008200			0,00			0,00	0,00	0,00	0,00	0,00
1008460	Umbau Bauhof - Arztpraxis (2019 bis 2020)									
	Ausgaben - Investitionen		502.300,00			0,00	0,00	0,00	0,00	502.300,00
	Anschaffungs- oder Herstellungskosten		502.300,00			0,00	0,00	0,00	0,00	502.300,00
	5/846100-061000	Im Bau befindliche Gebäude und Bauten	450.000,00							450.000,00
	5/846100-728000	Planungskosten Arztpraxis	52.300,00							52.300,00
	Einnahmen		502.300,00			0,00	0,00	0,00	0,00	502.300,00
	Mittel aus Geldfluss aus der operativen Gebarung		502.300,00			0,00	0,00	0,00	0,00	502.300,00
	6/846100+829910	Sonstige Einnahmen (Zuführung)	502.300,00							502.300,00
	Gemeinde Bedarfszuweisungen		0,00			0,00	0,00	0,00	0,00	0,00
	Haushaltsrücklagen		0,00			0,00	0,00	0,00	0,00	0,00
	Sonstige Kapitaltransfers und Subventionen		0,00			0,00	0,00	0,00	0,00	0,00
	Darlehen		0,00			0,00	0,00	0,00	0,00	0,00
	Finanzierungsleasing		0,00			0,00	0,00	0,00	0,00	0,00
	Veräußerung langfristiges Vermögen und sonstiges		0,00			0,00	0,00	0,00	0,00	0,00
Finanzierungsergebnis 1008460			0,00			0,00	0,00	0,00	0,00	0,00

Projekt	Projektbezeichnung	VA 2020	VA bis 2019	RA 2018	Plan 2021	Plan 2022	Plan 2023	Plan 2024	Plan Gesamt
Konto	Bezeichnung								
1008502	WVA-Sanierung (1990 bis 2099)								
Ausgaben - Investitionen		133.000,00			0,00	0,00	0,00	0,00	133.000,00
Anschaffungs- oder Herstellungskosten		133.000,00			0,00	0,00	0,00	0,00	133.000,00
5/850200-004000	Wasserleitung-Sanierung Wiener Straße	133.000,00							133.000,00
Einnahmen		133.000,00			0,00	0,00	0,00	0,00	133.000,00
Mittel aus Geldfluss aus der operativen Gebarung		0,00			0,00	0,00	0,00	0,00	0,00
Gemeinde Bedarfszuweisungen		0,00			0,00	0,00	0,00	0,00	0,00
Haushaltsrücklagen		0,00			0,00	0,00	0,00	0,00	0,00
Sonstige Kapitaltransfers und Subventionen		15.000,00			0,00	0,00	0,00	0,00	15.000,00
6/850200+300000	Kapitaltransfers von Bund WL-Sanierung Wiener Straße	13.300,00							13.300,00
6/850200+307000	Kapitaltransfers von privaten Haushalten WL-Sanierung	1.700,00							1.700,00
Darlehen		118.000,00			0,00	0,00	0,00	0,00	118.000,00
10000/8504	WVA Sanierung Wiener Straße	118.000,00							118.000,00
Finanzierungsleasing		0,00			0,00	0,00	0,00	0,00	0,00
Veräußerung langfristiges Vermögen und sonstiges		0,00			0,00	0,00	0,00	0,00	0,00
Finanzierungsergebnis 1008502		0,00			0,00	0,00	0,00	0,00	0,00
1008503	WVA Erweiterung BA 10 Möwenweg, Margeritenstraße (1990 bis 2099)								
Ausgaben - Investitionen		138.000,00			46.000,00	46.000,00	0,00	0,00	230.000,00
Anschaffungs- oder Herstellungskosten		138.000,00			46.000,00	46.000,00	0,00	0,00	230.000,00
5/850300-060000	Im Bau WVA BA 10 Möwenweg, Margeritenstraße	110.500,00			46.000,00	46.000,00			202.500,00
5/850300-728000	Planungskosten WVA BA 10 Möwenweg, Margeritenstraße	27.500,00							27.500,00
Einnahmen		138.000,00			46.000,00	46.000,00	0,00	0,00	230.000,00
Mittel aus Geldfluss aus der operativen Gebarung		0,00			0,00	0,00	0,00	0,00	0,00
Gemeinde Bedarfszuweisungen		0,00			0,00	0,00	0,00	0,00	0,00
Haushaltsrücklagen		0,00			0,00	0,00	0,00	0,00	0,00
Sonstige Kapitaltransfers und Subventionen		0,00			46.000,00	46.000,00	0,00	0,00	92.000,00
6/850300+300000	Kapitaltransfers von Bund WVA BA 10 Möwenweg, Margeritenstraße				14.000,00	14.000,00			28.000,00
6/850300+307000	Kapitaltransfers von privaten Haushalten WVA BA 10 Möwenweg, Margeritenstraße				32.000,00	32.000,00			64.000,00

Projekt	Projektbezeichnung		VA 2020	VA bis 2019	RA 2018	Plan 2021	Plan 2022	Plan 2023	Plan 2024	Plan Gesamt
	Konto	Bezeichnung								
	Darlehen		138.000,00			0,00	0,00	0,00	0,00	138.000,00
	10000/8506	WVA BA 10 Möwenweg, Margeritenstraße	138.000,00							138.000,00
	Finanzierungsleasing		0,00			0,00	0,00	0,00	0,00	0,00
	Veräußerung langfristiges Vermögen und sonstiges		0,00			0,00	0,00	0,00	0,00	0,00
Finanzierungsergebnis 1008503			0,00			0,00	0,00	0,00	0,00	0,00
1008509 WVA BA 09 WZ Süd, Wald-,Tannenweg (2019 bis 2099)										
	Ausgaben - Investitionen		210.000,00			40.000,00	0,00	0,00	0,00	250.000,00
	Anschaffungs- oder Herstellungskosten		210.000,00			40.000,00	0,00	0,00	0,00	250.000,00
	5/850900-060000	Im Bau WVA BA 09 WZ Süd, Wald-, Tannenweg	179.000,00			40.000,00				219.000,00
	5/850900-728000	Planungskosten WVA BA 09 WZ Süd, Wald-, Tannenweg	31.000,00							31.000,00
	Einnahmen		210.000,00			40.000,00	0,00	0,00	0,00	250.000,00
	Mittel aus Geldfluss aus der operativen Gebarung		0,00			0,00	0,00	0,00	0,00	0,00
	Gemeinde Bedarfszuweisungen		0,00			0,00	0,00	0,00	0,00	0,00
	Haushaltsrücklagen		0,00			0,00	0,00	0,00	0,00	0,00
	Sonstige Kapitaltransfers und Subventionen		0,00			40.000,00	0,00	0,00	0,00	40.000,00
	6/850900+300000	Kapitaltransfers von Bund WVA BA 09 WZ Süd, Wald-, Tannenweg				10.000,00				10.000,00
	6/850900+307000	Kapitaltransfers von privaten Haushalten WVA BA 09 WZ Süd, Wald-, Tannenweg				30.000,00				30.000,00
	Darlehen		210.000,00			0,00	0,00	0,00	0,00	210.000,00
	10000/8505	WVA BA 09 WZ Süd, Wald-, Tannenweg	210.000,00							210.000,00
	Finanzierungsleasing		0,00			0,00	0,00	0,00	0,00	0,00
	Veräußerung langfristiges Vermögen und sonstiges		0,00			0,00	0,00	0,00	0,00	0,00
Finanzierungsergebnis 1008509			0,00			0,00	0,00	0,00	0,00	0,00

Projekt	Projektbezeichnung	VA 2020	VA bis 2019	RA 2018	Plan 2021	Plan 2022	Plan 2023	Plan 2024	Plan Gesamt
Konto	Bezeichnung								
1008515	ABA Ortskanal BA 15 WZ Süd, Wald-, Tannenw-, Wiener Str (2019 bis 2099)								
Ausgaben - Investitionen		280.000,00			90.000,00	0,00	0,00	0,00	370.000,00
Anschaffungs- oder Herstellungskosten		280.000,00			90.000,00	0,00	0,00	0,00	370.000,00
5/851500-060000	im Bau Kanal ABA BA 15 WZ Süd, Wald-,Tannenweg, Wiener Str	233.500,00			90.000,00				323.500,00
5/851500-728000	Planungskosten ABA BA 15 WZ Süd, Wald-, Tannenweg, Wiener Straße	46.500,00							46.500,00
Einnahmen		280.000,00			90.000,00	0,00	0,00	0,00	370.000,00
Mittel aus Geldfluss aus der operativen Gebarung		140.000,00			0,00	0,00	0,00	0,00	140.000,00
6/851500+829910	Sonstige Einnahmen (Zuf.) Kanal ABA BA 15 WZ Süd, Wald-, Tannenweg, Wiener Str.	140.000,00							140.000,00
Gemeinde Bedarfszuweisungen		0,00			0,00	0,00	0,00	0,00	0,00
Haushaltsrücklagen		0,00			0,00	0,00	0,00	0,00	0,00
Sonstige Kapitaltransfers und Subventionen		0,00			90.000,00	0,00	0,00	0,00	90.000,00
6/851500+300000	Kapitaltransfers von Bund Kanal ABA BA 15 WZ Süd, Wald-, Tannenweg, Wiener Str.				20.000,00				20.000,00
6/851500+307000	Kapitaltransfers von privaten Haushalten Kanal ABA BA 15 WZ Süd, Wald-, Tannenweg, Wr.Str.				70.000,00				70.000,00
Darlehen		140.000,00			0,00	0,00	0,00	0,00	140.000,00
10000/8511	ABA BA 15 WZ Süd, Wald-, Tannenweg, Wiener Straße	140.000,00							140.000,00
Finanzierungsleasing		0,00			0,00	0,00	0,00	0,00	0,00
Veräußerung langfristiges Vermögen und sonstiges		0,00			0,00	0,00	0,00	0,00	0,00
Finanzierungsergebnis 1008515		0,00			0,00	0,00	0,00	0,00	0,00
1008517	ABA Ortskanal BA 16 Möwenweg, Margeritenstraße (1990 bis 2099)								
Ausgaben - Investitionen		225.000,00			95.000,00	95.000,00	0,00	0,00	415.000,00
Anschaffungs- oder Herstellungskosten		225.000,00			95.000,00	95.000,00	0,00	0,00	415.000,00
5/851700-060000	Im Bau Kanal ABA BA 16 Möwenweg, Margeritenstraße	173.000,00			95.000,00	95.000,00			363.000,00
5/851700-728000	Planungskosten Kanal ABA BA 16 - Möwenweg, Margeritenstraße	52.000,00							52.000,00
Einnahmen		225.000,00			95.000,00	95.000,00	0,00	0,00	415.000,00
Mittel aus Geldfluss aus der operativen Gebarung		0,00			0,00	0,00	0,00	0,00	0,00
Gemeinde Bedarfszuweisungen		0,00			0,00	0,00	0,00	0,00	0,00

Projekt	Projektbezeichnung		VA 2020	VA bis 2019	RA 2018	Plan 2021	Plan 2022	Plan 2023	Plan 2024	Plan Gesamt
Konto	Bezeichnung									
	Haushaltsrücklagen		0,00			0,00	0,00	0,00	0,00	0,00
	Sonstige Kapitaltransfers und Subventionen		0,00			95.000,00	95.000,00	0,00	0,00	190.000,00
6/851700+300000	Kapitaltransfers von Bund ABA BA 16 - Möwenweg, Margeritenstraße					25.000,00	25.000,00			50.000,00
6/851700+307000	Kapitaltransfers von privaten Haushalten					70.000,00	70.000,00			140.000,00
	Darlehen		225.000,00			0,00	0,00	0,00	0,00	225.000,00
10000/8513	ABA BA 16 Möwenweg, Margeritenstraße		225.000,00							225.000,00
	Finanzierungsleasing		0,00			0,00	0,00	0,00	0,00	0,00
	Veräußerung langfristiges Vermögen und sonstiges		0,00			0,00	0,00	0,00	0,00	0,00
Finanzierungsergebnis 1008517			0,00			0,00	0,00	0,00	0,00	0,00
2010000 Sonstige Anschaffungen (ab 2020)										
	Ausgaben - Investitionen		7.000,00			7.000,00	7.000,00	7.000,00	7.000,00	35.000,00
	Anschaffungs- oder Herstellungskosten		7.000,00			7.000,00	7.000,00	7.000,00	7.000,00	35.000,00
1/010000-042000	Amtsausstattung		2.000,00			2.000,00	2.000,00	2.000,00	2.000,00	10.000,00
1/640000-005000	Anlagen zu Straßenbauten		5.000,00			5.000,00	5.000,00	5.000,00	5.000,00	25.000,00
	Einnahmen		0,00			0,00	0,00	0,00	0,00	0,00
	Mittel aus Geldfluss aus der operativen Gebarung		0,00			0,00	0,00	0,00	0,00	0,00
	Gemeinde Bedarfszuweisungen		0,00			0,00	0,00	0,00	0,00	0,00
	Haushaltsrücklagen		0,00			0,00	0,00	0,00	0,00	0,00
	Sonstige Kapitaltransfers und Subventionen		0,00			0,00	0,00	0,00	0,00	0,00
	Darlehen		0,00			0,00	0,00	0,00	0,00	0,00
	Finanzierungsleasing		0,00			0,00	0,00	0,00	0,00	0,00
	Veräußerung langfristiges Vermögen und sonstiges		0,00			0,00	0,00	0,00	0,00	0,00
Finanzierungsergebnis 2010000			-7.000,00			-7.000,00	-7.000,00	-7.000,00	-7.000,00	-35.000,00
1008590 Kapitalisierung WWF-Darlehen (ab 2010)										
	Ausgaben - Investitionen		300,00			300,00	300,00	300,00	300,00	1.500,00
	Anschaffungs- oder Herstellungskosten		300,00			300,00	300,00	300,00	300,00	1.500,00
5/859000-650000	Zinsen Investitionsdarlehen WWF		300,00			300,00	300,00	300,00	300,00	1.500,00
	Einnahmen		300,00			300,00	300,00	300,00	300,00	1.500,00
	Mittel aus Geldfluss aus der operativen Gebarung		0,00			0,00	0,00	0,00	0,00	0,00
	Gemeinde Bedarfszuweisungen		0,00			0,00	0,00	0,00	0,00	0,00
	Haushaltsrücklagen		0,00			0,00	0,00	0,00	0,00	0,00

Projekt	Projektbezeichnung		VA 2020	VA bis 2019	RA 2018	Plan 2021	Plan 2022	Plan 2023	Plan 2024	Plan Gesamt
	Konto	Bezeichnung								
	Sonstige Kapitaltransfers und Subventionen		0,00			0,00	0,00	0,00	0,00	0,00
	Darlehen		300,00			300,00	300,00	300,00	300,00	1.500,00
	10012/8501	WVA BA 05	100,00			100,00	100,00	100,00	100,00	500,00
	10012/8514	ABA BA 07	100,00			100,00	100,00	100,00	100,00	500,00
	10012/8516	ABA BA 09	100,00			100,00	100,00	100,00	100,00	500,00
	Finanzierungsleasing		0,00			0,00	0,00	0,00	0,00	0,00
	Veräußerung langfristiges Vermögen und sonstiges		0,00			0,00	0,00	0,00	0,00	0,00
Finanzierungsergebnis 1008590			0,00			0,00	0,00	0,00	0,00	0,00

Leasingspiegel (Anlage 6i)

Finanzierungsleasing

Ansatz- oder Projektbezeichnung	Anschaffungskosten	Buchwert 31.12.2019	Buchwert 31.12.2020	Summe ausstehender Mindestleasing- zahlungen	Restlaufzeit in Jahren
Summe	0,00	0,00	0,00	0,00	

Wirtschaftliche Unternehmungen, Betriebe, betriebsähnliche Einrichtungen gem. § 1 Abs. 2

Summe	0,00	0,00	0,00	0,00	
-------	------	------	------	------	--

Operating Leasing

Ansatz- oder Projektbezeichnung	Grundmietzeit in Jahren	Gesamtkosten	Einmalkauti- on	Leasingentgelt (ohne laufender Kauti- on)	Laufende Kauti- on	Restlaufzeit in Jahren	Kumulierte Restzahlungen
Summe		0,00	0,00	0,00	0,00		0,00

Wirtschaftliche Unternehmungen, Betriebe, betriebsähnliche Einrichtungen gem. § 1 Abs. 2

Summe		0,00	0,00	0,00	0,00		0,00
-------	--	------	------	------	------	--	------

Nachweis Vermögen mit abgeänderter Nutzungsdauer

Konto	Bezeichnung	Nutzungsdauer lt. VRV	Abweichende Nutzungsdauer	Begründung
2/0060001/03861	Amtshaus - 2 Wohnungen	50,0	34,0	Restnutzungsdauer wurde dem Amtshaus angepasst
2/0060001/03863	Amtshaus - Fenster-,Türentausch	50,0	33,0	Restnutzungsdauer wurde dem Amtshaus angepasst
2/0060004/03794	Kapelle Gemeindeamt	0,0	33,0	sonstige Bauwerke
2/0060004/03795	Kapelle Bäckerstraße	0,0	33,0	sonstige. Bauwerke
3/0430001/03909	ABA BA 12 Leitungskataster	0,0	25,0	25 Jahre Afa lt. Auskunft Gemdat für Kanalkataster
3/0430001/05533	KT ABA BA 12 Leitungskataster	0,0	25,0	25 Jahre Afa lt. Auskunft Gemdat für Kanalkataster
3/0460003/00001	WVA BA 02 Leitungsnetz	33,0	50,0	lt. GR-Beschluss vom 6.6.2019
3/0460003/00003	WVA BA 03 Leitungsnetz	33,0	50,0	lt. GR-Beschluss vom 6.6.2019
3/0460003/00005	WVA BA 04 Leitungsnetz WP Ecoplus, Schwalbenweg, WET Wol	33,0	50,0	lt. GR-Beschluss
3/0460003/00006	WVA BA 05 Leitungsnetz Glasstraße Glasstr, Weizen, Sportplat	33,0	50,0	lt. GR-Beschluss
3/0460003/00007	WVA BA 06 Leitungsnetz Wirtschaftszeile West Gewerbegebiet	33,0	50,0	lt. GR-Beschluss
3/0460003/03912	WVA BA 07 Leitungsnetz Erlenweg,Hopfenstraße	33,0	50,0	lt. GR-Beschluss
3/0460003/03913	WVA BA 08 Sanierung Ennsweg, Bäckerstraße	33,0	50,0	lt. GR-Beschluss vom 6.6.2019
3/0460003/03921	WVA BA 01 Leitungsnetz	33,0	50,0	lt. GR-Beschluss vom 6.6.2019
3/0460003/03983	WVA Betriebsgebiet Bauhof	33,0	50,0	lt. GR- Beschluss vom 6.6.2019
3/0460003/05515	KT WVA BA 02 Leitungsnetz	33,0	50,0	lt. GR-Beschluss vom 6.6.2019
3/0460003/05516	KT WVA BA 03 Leitungsnetz	33,0	50,0	lt. GR-Beschluss vom 6.6.2019
3/0460003/05517	KT WVA BA 04 Leitungsnetz WP Ecoplus, Schwalbenweg, WET '	33,0	50,0	lt. GR-Beschluss
3/0460003/05518	KT WVA BA 05 Leitungsnetz Glasstraße Glasstr, Weizen, Sportj	33,0	50,0	lt. GR-Beschluss
3/0460003/05519	KT WVA BA 06 Leitungsnetz Wirtschaftszeile West Gewerbege	33,0	50,0	lt. GR-Beschluss
3/0460003/05536	KT WVA BA 07 Leitungsnetz Erlenweg,Hopfenstraße	33,0	50,0	lt. GR-Beschluss
4/0430001/03920	Flächenwidmungsplan 2017	0,0	10,0	10 Jahre lt. Auskunft gemdat für Flächenwidmungsplan
4/0440001/03804	Lizenzen 2016 Webdesign	0,0	5,0	Nutzungsdauer 5 Jahre
4/0440001/03851	Lizenz 2017 k5 Buchhaltung	0,0	10,0	Nutzungsdauer 10 Jahre
4/0440001/03852	Lizenz 2016 k5 EB	0,0	5,0	Nutzungsdauer 5 Jahre
4/0440001/03853	Lizenz 2014 WILMA	0,0	10,0	Nutzungsdauer 10 Jahre
4/0440001/03854	Lizenz 2013 Lieferanten	0,0	10,0	Nutzungsdauer 10 Jahre
4/0440001/03855	Lizenz 2011 k5 Verfahren	0,0	10,0	Nutzungsdauer 10 Jahre

Dienstpostenplan

Dienstpostenplan

Vertragsbedienstete Verwaltung

1	Dienstnehmer (Buchberger) Verwendung: Verwendungsgruppe: 1/010000-510000	Amtsleiter/Sekretär 05 (Funktionsposten - PZ 07) 100,00 %	Beschäftigung: 100,00 % Planstelle: 010 000 Anmerkung: Altersteilzeit bis 31.3.2022
2	Dienstnehmer (Aistleitner) Verwendung: Verwendungsgruppe: 1/010000-510000	Lohnverrechnung 06 100,00 %	Beschäftigung: 62,50 % Planstelle: 010 000
3	Dienstnehmer (Raber) Verwendung: Verwendungsgruppe: 1/010000-510000 1/211000-510000 1/240000-510000 1/240100-510000	Buchhaltung 06 75,00 % 5,00 % 10,00 % 10,00 %	Beschäftigung: 87,50 % Planstelle: 010 000
4	Dienstnehmer (Grindling) Verwendung: Verwendungsgruppe: 1/010000-510000	Bürgerservice 05 100,00 %	Beschäftigung: 100,00 % Planstelle: 010 000 Anmerkung: Amtsleitertätigkeit ab 12/2019 Sonderdienstvertrag ab 12/2019
5	Dienstnehmer (Nagl) Verwendung: Verwendungsgruppe: 1/010000-510000	Bauamt 05 100,00 %	Beschäftigung: 42,50 % Planstelle: 010 000
6	Dienstnehmer (Schöllhammer) Verwendung: 1/010000-510000	Lehrling Verwaltungsassistentin 100,00 %	Beschäftigung: 100,00 % Planstelle: 010 000
7	Dienstnehmer (Zöllner) Verwendung: Verwendungsgruppe: 1/010000-510000	Raumpflegerin 01 100,00 %	Beschäftigung: 50,00 % Planstelle: 010 000 Anmerkung: Pension ab 1.4.2020

Vertragsbedienstete Schule/Kindergarten/Bauhof

8	Dienstnehmer (Dobersberger)		
	Verwendung:	Schulwart	Beschäftigung: 100,00 %
	Verwendungsgruppe:	05	Planstelle: 211 000
	1/211000-511000	100,00 %	
9	Dienstnehmerin (Ginner)		
	Verwendung:	Schulwart-Helferin	Beschäftigung: 100,00 %
	Verwendungsgruppe:	03	Planstelle: 211 000
	1/211000-511000	100,00 %	
10	Dienstnehmer (Schmidthaler)		
	Verwendung:	Kindergartenbetreuerin (KG 1)	Beschäftigung: 75,00 %
	Verwendungsgruppe:	03	Planstelle: 240 000
	1/240000-511000	100,00 %	
11	Dienstnehmer (Auer)		
	Verwendung:	Kindergartenbetreuerin (KG 1)	Beschäftigung: 75,00 %
	Verwendungsgruppe:	03	Planstelle: 240 000
	1/240000-511000	100,00 %	
12	Dienstnehmer (Hofstadler)		
	Verwendung:	Kindergartenbetreuerin (KG 1)	Beschäftigung: 100,00 %
	Verwendungsgruppe:	03	Planstelle: 240 000
	1/240000-511000	100,00 %	
13	Dienstnehmer (Zeindlinger)		
	Verwendung:	Kindergartenbetreuerin (KG 2)	Beschäftigung: 62,50 %
	Verwendungsgruppe:	03	Planstelle: 240 100
	1/240100-511000	100,00 %	
14	Dienstnehmer (Greisinger)		
	Verwendung:	Kindergartenbetreuerin (KG 2)	Beschäftigung: 75,00 % bis 8/2019
	Verwendungsgruppe:	03	Beschäftigung: 37,50 % ab 9/2019
	1/240100-511000	100,00 %	Planstelle: 240 100
			Anmerkung: Altersteilzeit ab 9/2019 bis 8/2024
15	Dienstnehmer (Softic A.)		
	Verwendung:	Stützkraft (KG 2)	Beschäftigung: 62,50 %
	Verwendungsgruppe:	03	Planstelle: 240 100
	1/240100-511000	100,00 %	Anmerkung: Dienstbeginn 9/2019

16	Dienstnehmer (Riedl) Verwendung: Verwendungsgruppe: 1/240100-511000	Kindergartenbetreuerin (KG 2) 03 100,00 %	Beschäftigung: 37,50 % Planstelle: 240 100 Anmerkung: Dienstbeginn 9/2019 Zusatzkraft Altersteilzeit
17	Dienstnehmer (Höllmüller) Verwendung: Verwendungsgruppe: 1/240100-511000	Kindergartenbetreuerin (KG 2) 03 100,00 %	Beschäftigung: 75,00 % Planstelle: 240 100
18	Dienstnehmer (Haider) Verwendung: Verwendungsgruppe: 1/240100-511000	Stützkraft (KG 2) 03 100,00 %	Beschäftigung: 50,00 % bis 8/2019 Beschäftigung: 40,00 % ab 9/2019 Planstelle: 240 100
19	Dienstnehmer (Softic) Verwendung: Verwendungsgruppe: 1/211000-511000 1/240100-511000	Stützkraft 03 70,00 % 30,00 %	Beschäftigung: 75,00 % Planstelle: 240 100
20	Dienstnehmer (Pendl) Verwendung: Verwendungsgruppe: 1/240100-511000	Reinigungskraft 01 100,00 %	Beschäftigung: 37,50 % Planstelle: 240 100

21 Dienstnehmer (Hochstöger)

Verwendung:	Bauhofleiter	Beschäftigung: 100,00 %
Verwendungsgruppe:	05	Planstelle: 820 000
1/820000-511000	65,00 %	
1/211000-511000	10,00 %	
1/240000-511000	10,00 %	
1/240100-511000	10,00 %	
1/851000-511000	5,00 %	

22 Dienstnehmer (Lang)

Verwendung:	Mitarbeiter Bauhof	Beschäftigung: 100,00 %
Verwendungsgruppe:	05	Planstelle: 820 000
1/820000-511000	65,00 %	
1/211000-511000	10,00 %	
1/240000-511000	10,00 %	
1/240100-511000	10,00 %	
1/851000-511000	5,00 %	

23 Dienstnehmer (Puchner)

Verwendung:	Mitarbeiter Bauhof	Beschäftigung: 100,00 %
Verwendungsgruppe:	05	Planstelle: 820 000
1/820000-511000	65,00 %	
1/211000-511000	10,00 %	
1/240000-511000	10,00 %	
1/240100-511000	10,00 %	
1/851000-511000	5,00 %	

Sonstige Bedienstete

24 Dienstnehmer (Wartner)

Verwendung:	Bürgerservice	Beschäftigung: 100,00 %
Verwendungsgruppe:	04	Planstelle: 010 000
1/010000-510000	100,00 %	Anmerkung: Dienstbeginn 9/2019

25 Dienstnehmer (Walzer)

Verwendung:	Raumpflegerin	Beschäftigung: 25,00 % bis 2/2020, 75,00 % ab 3/2020
Verwendungsgruppe:	01	Planstelle: 010 000
1/820000-511000	100,00 %	Anmerkung: Dienstbeginn: 10/2019 Anmerkung: ab 3/2020 Stundenerhöhung

Seite	Inhalt
3	Vorbericht
17	Ergebnishaushalt Gesamt 1. Ebene (Anlage 1a) - interne Vergütungen enthalten
21	Ergebnishaushalt Gesamt 1. und 2. Ebene (Anlage 1a) - interne Vergütungen enthalten
25	Ergebnishaushalt Bereichsbudget 1. und 2. Ebene (Anlage 1a)
47	Finanzierungshaushalt Gesamt 1. Ebene (Anlage 1b) - interne Vergütungen enthalten
51	Finanzierungshaushalt Gesamt 1. und 2. Ebene (Anlage 1b) - interne Vergütungen enthalten
57	Finanzierungshaushalt Bereichsbudget 1. und 2. Ebene (Anlage 1b)
99	Querschnitt (Anlage 5b)
105	Ergebnis- und Finanzierungsvoranschlag Detailnachweis
169	Personaldaten iSd ÖStp (Anlage 4)
173	Nachweis über Transferzahlungen (Anlage 6a)
177	Nachweis über Haushaltsrücklagen und Zahlungsmittelreserven (Anlage 6b)
181	Einzelnachweis über Finanzschulden und Schuldendienst (Anlage 6c)
189	Nachweis über hausinterne Vergütungen (Anlage 6f)
193	MFP - Ergebnishaushalt Gesamt 1. und 2. Ebene - interne Vergütungen enthalten
197	MFP - Finanzierungshaushalt Gesamt 1. und 2. Ebene - interne Vergütungen enthalten
203	Haushaltspotential (aufbauend auf der Ergebnisrechnung)
207	Nachweis der Investitionstätigkeit
217	Leasingspiegel (Anlage 6i)
221	Nachweis Vermögen mit abgeänderter Nutzungsdauer
225	Dienstpostenplan